



**LAPORAN  
KEUANGAN  
PEMERINTAH  
DAERAH  
PROVINSI  
DKI JAKARTA**

**TAHUN 2022  
AUDITED**



**GUBERNUR  
DAERAH KHUSUS IBUKOTA JAKARTA**

Nomor : 298/UD.08.00

22 Mei 2023

Sifat : Segera

Lampiran :

Kepada

Hal : Representasi Manajemen

Yth. Kepala Badan Pemeriksa  
Keuangan Republik Indonesia  
Perwakilan Provinsi DKI Jakarta

di

Jakarta

Sehubungan dengan pemeriksaan Badan Pemeriksa Keuangan Republik Indonesia (BPK RI) atas Laporan Keuangan Pemerintah Provinsi Daerah Khusus Ibukota Jakarta Tahun 2022, yang terdiri dari Laporan Realisasi Anggaran untuk periode yang berakhir sampai dengan 31 Desember 2022, Laporan Operasional untuk periode yang berakhir sampai dengan 31 Desember 2022, Neraca per 31 Desember 2022, Laporan Perubahan Saldo Anggaran Lebih per 31 Desember 2022, Laporan Perubahan Ekuitas untuk periode yang berakhir sampai dengan 31 Desember 2022, Laporan Arus Kas untuk periode yang berakhir sampai dengan 31 Desember 2022, dan Catatan atas Laporan Keuangan, sesuai dengan Standar Akuntansi Pemerintahan, dengan hormat kami sampaikan hal-hal sebagai berikut:

1. Surat representasi ini disampaikan terbatas pada hal-hal yang sifatnya material, tanpa melihat besarnya nilai atau volume namun juga menyangkut kekeliruan dan kesalahan penyajian informasi akuntansi yang mempengaruhi pertimbangan wajar pengguna laporan keuangan, yang mengandalkan kepercayaan pada informasi laporan keuangan dimaksud.
2. Berdasarkan keyakinan dan pengetahuan, representasi berikut ini telah disampaikan kepada Tim Badan Pemeriksa Keuangan Republik Indonesia selama pemeriksaan, yaitu:
  - a. laporan keuangan yang disebut di atas telah kami sajikan sesuai dengan Standar Akuntansi Pemerintahan;
  - b. telah menyediakan semua data material dan informasi yang diperlukan kepada Tim Badan Pemeriksa Keuangan Republik Indonesia;

- c. seluruh transaksi material sudah dicatat dan dilaporkan dalam laporan keuangan;
  - d. rekening yang dimiliki Pemerintah Provinsi DKI Jakarta semuanya sudah dicatat atau diungkapkan dalam laporan keuangan;
  - e. Pemerintah Provinsi DKI Jakarta memiliki hak penuh atas aset yang dimiliki dan tidak terdapat gadai atau penjaminan atas aset tersebut;
  - f. adanya tindakan pelanggaran hukum dan peraturan yang dampaknya perlu diungkapkan dalam laporan keuangan, sejauh ini sedang diteliti;
  - g. pada dasarnya semua kewajiban material sudah dicatat atau diungkapkan dalam laporan keuangan;
  - h. tidak terdapat tagihan yang belum dinyatakan dan harus dinyatakan tetapi belum diungkapkan;
  - i. Pemerintah Provinsi DKI Jakarta telah memenuhi semua aspek perjanjian kontrak yang akan mempunyai dampak material terhadap laporan keuangan jika terjadi pelanggaran;
  - j. tidak terdapat peristiwa atau transaksi material yang terjadi setelah tanggal 31 Desember 2022 yang belum dicatat dan diungkapkan dalam Catatan atas Laporan Keuangan;
  - k. tidak terdapat kecurangan material (kesalahan disengaja, penghilangan jumlah atau pengungkapan dalam laporan keuangan dan penyalahgunaan aset yang dapat berdampak material terhadap laporan keuangan) dan kecurangan lain yang melibatkan pimpinan atau pegawai yang memiliki peran penting dalam pengendalian intern; dan
  - l. kami bertanggung jawab untuk menyelenggarakan dan memelihara sistem pengendalian intern.
3. Efektivitas sistem pengendalian intern telah dilakukan dalam hal penilaian:
- a. keandalan Laporan Keuangan: transaksi-transaksi telah dicatat, diproses, dan diringkas secara memadai untuk memungkinkan penyusunan Laporan Keuangan sesuai dengan prinsip akuntansi yang berlaku umum dan aset telah dilindungi dari kehilangan yang disebabkan oleh pengambilalihan, penggunaan, atau pelepasan hak yang tidak sah; dan
  - b. ketaatan pada peraturan yang berlaku: transaksi-transaksi dilaksanakan sesuai dengan ketentuan peraturan perundang-undangan yang berdampak langsung dan material terhadap Laporan Keuangan.
4. Kelemahan-kelemahan signifikan yang ada pada perancangan dan pelaksanaan pengendalian intern yang dapat berdampak negatif terhadap kemampuan Pemerintah Provinsi DKI Jakarta dalam mencapai tujuan pengendalian intern dan mengindikasikan kelemahan-kelemahan material, kiranya telah disampaikan secara menyeluruh.

5. Identifikasi dan pengungkapan seluruh peraturan perundang-undangan yang berdampak langsung dan material terhadap penentuan jumlah dalam Laporan Keuangan, termasuk kejadian ketidakpatuhan terhadap ketentuan peraturan dan perundang-undangan, sehingga kami bertanggung jawab atas penyelenggaraan sistem pengelolaan keuangan sesuai dengan ketentuan peraturan perundang-undangan tentang keuangan negara dan Standar Akuntansi Pemerintahan.

Surat representasi ini kami sampaikan sebagai penjelasan atas hasil pemeriksaan Badan Pemeriksa Keuangan Republik Indonesia atas Laporan Keuangan Pemerintah Provinsi DKI Jakarta Tahun 2022.

Atas perhatian dan kerja sama Bapak, kami ucapkan terima kasih.



Pj. Gubernur Daerah Khusus  
Ibukota Jakarta,

Heru Budi Hartono

Tembusan:

1. Sekretaris Daerah Provinsi DKI Jakarta
2. Inspektur Provinsi DKI Jakarta
3. Kepala Badan Pengelolaan Keuangan Daerah Provinsi DKI Jakarta



**GUBERNUR  
DAERAH KHUSUS IBUKOTA JAKARTA**

**SURAT PERNYATAAN TANGGUNG JAWAB  
GUBERNUR DAERAH KHUSUS IBUKOTA JAKARTA**

**PERNYATAAN TANGGUNG JAWAB**

Laporan Keuangan Pemerintah Provinsi Daerah Khusus Ibukota Jakarta Tahun 2022 sebagaimana tercantum dalam Lampiran Surat Pernyataan ini merupakan tanggung jawab saya.

Laporan keuangan tersebut telah disusun berdasarkan sistem pengendalian intern yang memadai dan isinya telah menyajikan informasi pelaksanaan anggaran dan posisi keuangan secara layak sesuai dengan Standar Akuntansi Pemerintahan.

Jakarta, 22 Mei 2023

Pj. Gubernur Daerah Khusus  
Ibukota Jakarta,

Heru Budi Hartono



**LAPORAN KEUANGAN  
PEMERINTAH DAERAH  
PROVINSI DKI JAKARTA  
TAHUN 2022  
AUDITED**



**LAPORAN REALISASI  
ANGGARAN  
TAHUN 2022  
AUDITED**

**PEMERINTAH PROVINSI DKI JAKARTA**  
**LAPORAN REALISASI ANGGARAN PENDAPATAN DAN BELANJA DAERAH**  
**UNTUK TAHUN YANG BERAKHIR SAMPAI DENGAN 31 DESEMBER 2022 DAN 2021**

(Dalam Rupiah)

No.	Uraian	Catatan	Anggaran 2022	Realisasi 31 Desember 2022 (Audited)	(%)	Realisasi 31 Desember 2021 (Audited)
1	<b>PENDAPATAN</b>					
2	<b>PENDAPATAN ASLI DAERAH</b>	<b>5.1.1.1</b>				
3	Pendapatan Pajak Daerah	5.1.1.1.1	45.700.000.000.000	40.275.148.196.210	88,13	34.575.563.219.175
4	Pendapatan Retribusi Daerah	5.1.1.1.2	806.878.300.000	376.977.989.704	46,72	383.859.710.282
5	Pendapatan Hasil Pengelolaan Kekayaan Daerah yang Dipisahkan	5.1.1.1.3	793.735.537.821	402.424.109.447	50,70	398.792.009.852
6	Lain-lain PAD yang sah	5.1.1.1.4	8.362.220.915.771	4.553.854.434.140	54,46	6.248.092.466.321
7	<b>Jumlah Pendapatan Asli Daerah (3 s/d 6)</b>		<b>55.662.834.753.592</b>	<b>45.608.404.729.501</b>	<b>81,94</b>	<b>41.606.307.405.630</b>
8	<b>PENDAPATAN TRANSFER</b>	<b>5.1.1.2</b>				
9	<b>Dana Perimbangan</b>	<b>5.1.1.2.1</b>	<b>17.196.794.470.801</b>	<b>18.831.174.546.549</b>	<b>109,50</b>	<b>22.630.423.484.052</b>
10	Dana Bagi Hasil	5.1.1.2.1.1	13.963.139.165.613	16.062.089.109.337	115,03	19.396.960.594.125
11	Dana Alokasi Khusus (DAK) Fisik	5.1.1.2.1.2	34.127.101.188	34.127.101.188	100,00	46.940.443.417
12	Dana Alokasi Khusus (DAK) Non Fisik	5.1.1.2.1.3	3.199.528.204.000	2.734.958.336.024	85,48	3.186.522.446.510
13	<b>Dana Insentif Daerah (DID)</b>	<b>5.1.1.2.2</b>	<b>29.684.233.000</b>	<b>29.684.233.000</b>	<b>100,00</b>	<b>43.370.860.000</b>
14	Dana Insentif Daerah (DID)	5.1.1.2.2	29.684.233.000	29.684.233.000	100,00	43.370.860.000
15	<b>Total Pendapatan Transfer (9 + 13)</b>		<b>17.226.478.703.801</b>	<b>18.860.858.779.549</b>	<b>109,49</b>	<b>22.673.794.344.052</b>
16	<b>LAIN-LAIN PENDAPATAN YANG SAH</b>	<b>5.1.1.3</b>				
17	Pendapatan Hibah	5.1.1.3	4.907.334.270.908	2.821.215.663.258	57,49	1.286.907.449.318
18	<b>Jumlah Pendapatan Lain-lain yang Sah (17)</b>		<b>4.907.334.270.908</b>	<b>2.821.215.663.258</b>	<b>57,49</b>	<b>1.286.907.449.318</b>
19	<b>JUMLAH PENDAPATAN (7 + 15 + 18)</b>		<b>77.796.647.728.301</b>	<b>67.290.479.172.308</b>	<b>86,50</b>	<b>65.567.009.199.000</b>
20	<b>BELANJA</b>					
21	<b>BELANJA OPERASI</b>	<b>5.1.2.1.1.1</b>				
22	Belanja Pegawai	5.1.2.1.1.1.a	18.638.609.298.361	17.705.440.378.717	94,99	18.816.237.919.714
23	Belanja Barang dan Jasa	5.1.2.1.1.1.b	25.070.951.729.022	23.613.048.650.099	94,18	21.488.663.347.585
24	Belanja Bunga	5.1.2.1.1.1.c	789.540.302.919	270.632.758.937	34,28	86.116.019.366
25	Belanja Subsidi	5.1.2.1.1.1.d	6.542.350.628.292	6.278.332.984.915	95,96	4.355.291.571.465
26	Belanja Hibah	5.1.2.1.1.1.e	2.814.872.399.819	2.639.327.211.335	93,76	2.651.074.469.075
27	Belanja Bantuan Sosial	5.1.2.1.1.1.f	5.115.246.523.000	5.035.404.985.749	98,44	6.528.360.208.967
28	Belanja Karena Rugi Selisih kurs dalam pengelolaan Rekening Milik BUD	5.1.2.1.1.1.g	-	-	~	240.163
29	<b>Jumlah Belanja Operasi (22 s/d 28)</b>		<b>58.971.570.881.413</b>	<b>55.542.186.969.752</b>	<b>94,18</b>	<b>53.925.743.776.335</b>
30	<b>BELANJA MODAL</b>	<b>5.1.2.1.1.2</b>				
31	Belanja Tanah	5.1.2.1.1.2.a	1.904.948.891.243	880.953.900.338	46,25	1.419.026.055.604
32	Belanja Peralatan dan Mesin	5.1.2.1.1.2.b	2.020.816.746.175	1.798.854.059.095	89,02	1.325.812.140.715
33	Belanja Gedung dan Bangunan	5.1.2.1.1.2.c	2.054.535.946.728	1.735.904.917.006	84,49	2.148.875.330.166
34	Belanja Jalan, Irigasi dan Jaringan	5.1.2.1.1.2.d	4.659.208.720.297	4.264.727.292.528	91,53	1.651.626.167.407
35	Belanja Aset Tetap Lainnya	5.1.2.1.1.2.e	161.478.167.869	127.754.673.737	79,12	320.487.322.827
36	<b>Jumlah Belanja Modal (31 s/d 35)</b>		<b>10.800.988.472.312</b>	<b>8.808.194.842.704</b>	<b>81,55</b>	<b>6.865.827.016.719</b>
37	<b>BELANJA TAK TERDUGA</b>	<b>5.1.2.1.1.3</b>				
38	Belanja Tak Terduga	5.1.2.1.1.3	6.714.844.382.393	29.976.747.630	0,45	439.889.457.199
39	<b>Jumlah Belanja Tak Terduga (38)</b>		<b>6.714.844.382.393</b>	<b>29.976.747.630</b>	<b>0,45</b>	<b>439.889.457.199</b>
40	<b>Jumlah Belanja (29 + 36 + 39)</b>		<b>76.487.403.736.118</b>	<b>64.380.358.560.086</b>	<b>84,17</b>	<b>61.231.460.250.253</b>
41	<b>TRANSFER</b>					
42	<b>TRANSFER/BANTUAN KEUANGAN</b>	<b>5.1.2.1.1.4</b>				
43	Bantuan Keuangan ke Pemerintah Daerah Lainnya	5.1.2.1.1.4	484.762.660.210	484.762.660.210	100,00	387.579.910.312
44	<b>Jumlah Transfer/Bantuan Keuangan (43)</b>		<b>484.762.660.210</b>	<b>484.762.660.210</b>	<b>100,00</b>	<b>387.579.910.312</b>
45	<b>Jumlah Transfer</b>		<b>484.762.660.210</b>	<b>484.762.660.210</b>	<b>100,00</b>	<b>387.579.910.312</b>
46	<b>JUMLAH BELANJA DAN TRANSFER (40 + 45)</b>		<b>76.972.166.396.328</b>	<b>64.865.121.220.296</b>	<b>84,27</b>	<b>61.619.040.160.565</b>
47	<b>SURPLUS/DEFISIT (19 - 46)</b>		<b>824.481.331.973</b>	<b>2.425.357.952.012</b>		<b>3.947.969.038.435</b>

**PEMERINTAH PROVINSI DKI JAKARTA**  
**LAPORAN REALISASI ANGGARAN PENDAPATAN DAN BELANJA DAERAH**  
**UNTUK TAHUN YANG BERAKHIR SAMPAI DENGAN 31 DESEMBER 2022 DAN 2021**

(Dalam Rupiah)

No.	Uraian	Catatan	Anggaran 2022	Realisasi 31 Desember 2022 (Audited)	(%)	Realisasi 31 Desember 2021 (Audited)
48	<b>PEMBIAYAAN</b>	<b>5.1.3</b>				
49	<b>PENERIMAAN PEMBIAYAAN</b>	<b>5.1.3.1</b>				
50	Penggunaan SiLPA		4.035.856.630.001	9.721.718.831.341	240,88	5.165.696.290.359
51	Penerimaan Pinjaman Daerah		979.251.988.304	979.251.480.334	100,00	6.744.329.136.564
52	Penerimaan Kembali Pemberian Pinjaman		-	393.892.140	~	4.171.220.068
53	<b>Jumlah Penerimaan (50 s/d 52)</b>		<b>5.015.108.618.305</b>	<b>10.701.364.203.815</b>	<b>213,38</b>	<b>11.914.196.646.991</b>
54	<b>PENGELUARAN PEMBIAYAAN</b>	<b>5.1.3.2</b>				
55	Penyertaan Modal Pemerintah Daerah		4.722.708.317.275	3.492.066.426.925	73,94	5.906.817.230.655
56	Pembayaran Cicilan Pokok Utang yang Jatuh Tempo		1.034.579.441.218	1.034.559.064.648	100,00	33.629.623.430
57	Pemberian Pinjaman Daerah kepada Masyarakat		82.302.191.785	-	~	200.000.000.000
58	<b>Jumlah Pengeluaran (55 s/d 57)</b>		<b>5.839.589.950.278</b>	<b>4.526.625.491.573</b>	<b>77,52</b>	<b>6.140.446.854.085</b>
59	<b>PEMBIAYAAN NETO (53 - 58)</b>		<b>(824.481.331.973)</b>	<b>6.174.738.712.242</b>		<b>5.773.749.792.906</b>
60	<b>Sisa Lebih Pembiayaan Anggaran (47 + 59)</b>			<b>8.600.096.664.254</b>		<b>9.721.718.831.341</b>

Lihat Catatan atas Laporan Keuangan yang merupakan bagian tidak terpisahkan dari laporan ini

Jakarta, 22 Mei 2023

Pj. Gubernur Daerah Khusus  
Ibukota Jakarta,



Heru Budi Hartono



**LAPORAN PERUBAHAN  
SALDO ANGGARAN LEBIH  
TAHUN 2022  
AUDITED**

PEMERINTAH PROVINSI DKI JAKARTA  
**LAPORAN PERUBAHAN SALDO ANGGARAN LEBIH**  
 PER 31 DESEMBER 2022 DAN 2021

(Dalam Rupiah)

Uraian	Catatan	31 Desember 2022 (Audited)	31 Desember 2021 (Audited)
Saldo Anggaran Lebih Awal	5.2	9.721.718.831.341	5.165.696.290.359
Penggunaan SAL sebagai Penerimaan Pembiayaan Tahun Berjalan	5.2	(9.721.718.831.341)	(5.165.696.290.359)
<b>Subtotal</b>		-	-
Pendapatan	5.2	67.290.479.172.308	65.567.009.199.000
Belanja dan Transfer	5.2	(64.865.121.220.296)	(61.619.040.160.565)
<b>Surplus (Defisit)</b>		<b>2.425.357.952.012</b>	<b>3.947.969.038.435</b>
Penerimaan Pembiayaan	5.2	10.701.364.203.815	11.914.196.646.991
Pengeluaran Pembiayaan	5.2	(4.526.625.491.573)	(6.140.446.854.085)
<b>Pembiayaan - Neto</b>		<b>6.174.738.712.242</b>	<b>5.773.749.792.906</b>
<b>Sisa Lebih Pembiayaan Anggaran (SiLPA)</b>	<b>5.2</b>	<b>8.600.096.664.254</b>	<b>9.721.718.831.341</b>
<b>Saldo Anggaran Lebih Akhir Setelah Penyesuaian</b>		<b>8.600.096.664.254</b>	<b>9.721.718.831.341</b>

*Lihat Catatan atas Laporan Keuangan yang merupakan bagian tidak terpisahkan dari laporan ini*

Jakarta, 22 Mei 2023

Pj. Gubernur Daerah Khusus  
Ibukota Jakarta,



Heru Budi Hartono



**LAPORAN OPERASIONAL  
TAHUN 2022  
AUDITED**

**PEMERINTAH PROVINSI DKI JAKARTA**  
**LAPORAN OPERASIONAL**  
**UNTUK TAHUN YANG BERAKHIR SAMPAI DENGAN 31 DESEMBER 2022 DAN 2021**

(Dalam Rupiah)

Uraian	Catatan	31 DESEMBER 2022 (Audited)	31 DESEMBER 2021 (Audited)	KENAIKAN/ PENURUNAN	(%)
<b><u>PENDAPATAN</u></b>					
<b>Pendapatan Asli Daerah</b>	<b>5.3.1.1.1</b>				
Pendapatan Pajak Daerah	5.3.1.1.1.1	41.170.048.269.526	34.270.536.897.214	6.899.511.372.312	20,13
Pendapatan Retribusi Daerah	5.3.1.1.1.2	405.377.342.340	355.066.652.037	50.310.690.303	14,17
Pendapatan Hasil Pengelolaan Kekayaan Daerah yang Dipisahkan	5.3.1.1.1.3	2.531.874.123.030	1.683.967.593.030	847.906.530.000	50,35
Lain-lain PAD yang Sah	5.3.1.1.1.4	11.003.576.347.463	13.854.086.407.262	(2.850.510.059.799)	(20,58)
<b>Jumlah Pendapatan Asli Daerah</b>		<b>55.110.876.082.359</b>	<b>50.163.657.549.543</b>	<b>4.947.218.532.816</b>	<b>9,86</b>
<b>Pendapatan Transfer</b>	<b>5.3.1.1.2</b>				
<b>Dana Perimbangan</b>	<b>5.3.1.1.2</b>				
Dana Bagi Hasil (DBH)	5.3.1.1.2	18.206.765.299.557	19.430.023.706.598	(1.223.258.407.041)	(6,30)
Dana Alokasi Khusus (DAK) Fisik	5.3.1.1.2	34.127.101.188	46.940.443.417	(12.813.342.229)	(27,30)
Dana Alokasi Khusus (DAK) Non Fisik	5.3.1.1.2	2.734.958.336.024	3.186.522.446.510	(451.564.110.486)	(14,17)
<b>Jumlah Dana Perimbangan</b>	<b>5.3.1.1.2</b>	<b>20.975.850.736.769</b>	<b>22.663.486.596.525</b>	<b>(1.687.635.859.756)</b>	<b>(7,45)</b>
<b>Dana Insentif Daerah (DID)</b>	<b>5.3.1.1.2</b>				
Dana Insentif Daerah (DID)	5.3.1.1.2	29.684.233.000	43.370.860.000	(13.686.627.000)	(31,56)
<b>Jumlah Dana Insentif Daerah (DID)</b>		<b>29.684.233.000</b>	<b>43.370.860.000</b>	<b>(13.686.627.000)</b>	<b>(31,56)</b>
<b>Jumlah Pendapatan Transfer</b>		<b>21.005.534.969.769</b>	<b>22.706.857.456.525</b>	<b>(1.701.322.486.756)</b>	<b>(7,49)</b>
<b>Lain-lain Pendapatan Daerah Yang Sah</b>	<b>5.3.1.1.3</b>				
Pendapatan Hibah	5.3.1.1.3	117.982.425.171.075	2.134.285.716.336	115.848.139.454.739	5.427,96
<b>Jumlah Lain-lain Pendapatan Daerah yang Sah</b>		<b>117.982.425.171.075</b>	<b>2.134.285.716.336</b>	<b>115.848.139.454.739</b>	<b>5.427,96</b>
<b>JUMLAH PENDAPATAN</b>		<b>194.098.836.223.203</b>	<b>75.004.800.722.404</b>	<b>119.094.035.500.799</b>	<b>158,78</b>
<b><u>BEBAN</u></b>					
<b>Beban Operasi</b>	<b>5.3.1.2.1</b>				
Beban Pegawai	5.3.1.2.1.a	17.737.442.650.078	17.316.021.397.782	421.421.252.296	2,43
Beban Barang	5.3.1.2.1.b	7.443.125.677.688	6.172.948.574.041	1.270.177.103.647	20,58
Beban Jasa	5.3.1.2.1.c	15.506.193.249.916	15.193.839.423.810	312.353.826.106	2,06
Beban Pemeliharaan	5.3.1.2.1.d	1.371.502.229.140	724.795.987.680	646.706.241.460	89,23
Beban Perjalanan Dinas	5.3.1.2.1.e	129.352.797.885	78.466.549.700	50.886.248.185	64,85
Beban Uang dan/atau Jasa untuk Diberikan kepada Pihak Ketiga/Pihak Lain/Masyarakat	5.3.1.2.1.f	105.016.438.189	162.860.600.357	(57.844.162.168)	(35,52)
Beban Bunga	5.3.1.2.1.g	273.264.992.536	89.393.465.362	183.871.527.174	205,69
Beban Subsidi	5.3.1.2.1.h	6.108.748.040.172	3.717.821.988.620	2.390.926.051.552	64,31
Beban Hibah	5.3.1.2.1.i	2.453.481.993.510	2.459.381.265.486	(5.899.271.976)	(0,24)
Beban Bantuan Sosial	5.3.1.2.1.j	4.842.998.268.395	6.529.663.708.967	(1.686.665.440.572)	(25,83)
Beban Penyisihan Piutang	5.3.1.2.1.k	1.005.397.111.523	184.020.862.494	821.376.249.029	446,35
Beban Lain-lain	5.3.1.2.1.l	864.723.070.489	1.143.998.728.773	(279.275.658.284)	(24,41)
<b>Jumlah Beban Operasi</b>		<b>57.841.246.519.521</b>	<b>53.773.212.553.072</b>	<b>4.068.033.966.449</b>	<b>7,57</b>
<b>Beban Penyusutan dan Amortisasi</b>	<b>5.3.1.2.2</b>	<b>6.901.334.391.937</b>	<b>6.307.656.760.049</b>	<b>593.677.631.888</b>	<b>9,41</b>
<b>Beban Transfer</b>	<b>5.3.1.2.3</b>				
Beban Transfer Bantuan Keuangan ke Pemerintah Daerah Lainnya	5.3.1.2.3	484.762.660.210	387.579.910.312	97.182.749.898	25,07
<b>Jumlah Beban Transfer Bantuan Keuangan ke Pemerintah Daerah Lainnya</b>		<b>484.762.660.210</b>	<b>387.579.910.312</b>	<b>97.182.749.898</b>	<b>25,07</b>
<b>Beban Karena Rugi Selisih Kurs dalam Pengelolaan Rekening Milik BUD</b>		-	240.163	(240.163)	(100,00)
<b>JUMLAH BEBAN</b>		<b>65.227.343.571.668</b>	<b>60.468.449.463.596</b>	<b>4.758.894.108.072</b>	<b>7,87</b>
<b>JUMLAH SURPLUS DARI KEGIATAN OPERASIONAL</b>		<b>128.871.492.651.535</b>	<b>14.536.351.258.808</b>	<b>114.335.141.392.727</b>	<b>786,55</b>

**PEMERINTAH PROVINSI DKI JAKARTA**  
**LAPORAN OPERASIONAL**  
 UNTUK TAHUN YANG BERAKHIR SAMPAI DENGAN 31 DESEMBER 2022 DAN 2021

(Dalam Rupiah)

Uraian	Catatan	31 DESEMBER 2022 (Audited)	31 DESEMBER 2021 (Audited)	KENAIKAN/ PENURUNAN	(%)
<b><u>SURPLUS/ DEFISIT DARI KEGIATAN NON OPERASIONAL</u></b>					
Surplus Non Operasional	5.3.2.1				
Surplus Penjualan Aset Non Lancar	5.3.2.1	17.172.952.663	10.091.581.430	7.081.371.233	70,17
Jumlah Surplus Non Operasional		17.172.952.663	10.091.581.430	7.081.371.233	70,17
<b>JUMLAH SURPLUS/DEFISIT DARI KEGIATAN NON OPERASIONAL</b>		<b>17.172.952.663</b>	<b>10.091.581.430</b>	<b>7.081.371.233</b>	<b>70,17</b>
<b>SURPLUS/DEFISIT SEBELUM POS LUAR BIASA</b>		<b>128.888.665.604.198</b>	<b>14.546.442.840.238</b>	<b>114.342.222.763.960</b>	<b>786,05</b>
<b><u>POS LUAR BIASA</u></b>					
Beban Luar Biasa	5.3.3				
Beban Luar Biasa	5.3.3	-	58.683.371.822	(58.683.371.822)	(100,00)
Jumlah Beban Luar Biasa		-	58.683.371.822	(58.683.371.822)	(100,00)
<b>POS LUAR BIASA</b>		<b>-</b>	<b>(58.683.371.822)</b>	<b>58.683.371.822</b>	<b>(100,00)</b>
<b>SURPLUS</b>		<b>128.888.665.604.198</b>	<b>14.487.759.468.416</b>	<b>114.400.906.135.782</b>	<b>789,64</b>

*Lihat Catatan atas Laporan Keuangan yang merupakan bagian tidak terpisahkan dari laporan ini*

Jakarta, 22 Mei 2023

Pj. Gubernur Daerah Khusus  
Ibukota Jakarta,



Heru Budi Hartono



**LAPORAN PERUBAHAN  
EKUITAS  
TAHUN 2022  
AUDITED**

**PEMERINTAH PROVINSI DKI JAKARTA**  
**LAPORAN PERUBAHAN EKUITAS**  
**UNTUK PERIODE YANG BERAKHIR SAMPAI DENGAN 31 DESEMBER 2022 DAN 2021**

(Dalam Rupiah)

URAIAN	Catatan	31 Desember 2022 (Audited)	31 Desember 2021 (Audited)
<b>EKUITAS AWAL</b>	<b>5.4.1</b>	<b>524.529.268.466.569</b>	<b>505.253.204.084.055</b>
<b>KOREKSI EKUITAS</b>	<b>5.4.2</b>		
Koreksi Penyajian Piutang	5.4.2.a	120.514.793.012	(1.092.984.217.901)
Koreksi Penyajian Penyisihan Piutang	5.4.2.b	70.142.702.662	1.809.105.827.175
Koreksi Penyajian Persediaan	5.4.2.c	(47.028.964.901)	4.458.298.048
Koreksi Penyajian Investasi:	5.4.2.d		
Koreksi Penyajian Nilai Investasi Permanen	5.4.2.d.1	297.477.899.072	(319.282.864.366)
Koreksi Penyajian Nilai Investasi Non Permanen	5.4.2.d.2	393.892.140	4.170.720.068
Koreksi Penyajian Saldo Awal Aset Tetap dan Aset Lainnya	5.4.2.e	12.093.014.360.845	5.024.757.207.051
Koreksi Penyajian Saldo Awal Akumulasi Penyusutan Aset Tetap dan Aset Lainnya	5.4.2.f	(422.343.884.636)	168.344.952.276
Koreksi Penyajian Kewajiban	5.4.2.g	(2.218.060.196)	(810.966.559.712)
Penyesuaian Lainnya:	5.4.2.h	22.000.042.529	701.551.459
<b>Jumlah Koreksi Ekuitas</b>		<b>12.131.952.780.527</b>	<b>4.788.304.914.098</b>
<b>SURPLUS - LAPORAN OPERASIONAL</b>	<b>5.3.4</b>	<b>128.888.665.604.198</b>	<b>14.487.759.468.416</b>
<b>EKUITAS AKHIR</b>		<b>665.549.886.851.294</b>	<b>524.529.268.466.569</b>

Lihat Catatan atas Laporan Keuangan yang merupakan bagian tidak terpisahkan dari laporan ini

Jakarta, 22 Mei 2023

Pj. Gubernur Daerah Khusus  
Ibukota Jakarta,



Heru Budi Hartono



**NERACA  
TAHUN 2022  
AUDITED**

**PEMERINTAH PROVINSI DKI JAKARTA**  
**NERACA**  
**PER 31 DESEMBER 2022 DAN 2021**

(Dalam Rupiah)

Uraian	Catatan	31 DESEMBER 2022 (Audited)	31 DESEMBER 2021 (Audited)
<b>ASET</b>			
<b>Aset Lancar</b>	<b>5.5.1.1</b>		
Kas di Kas Daerah	5.5.1.1.1.1	6.030.074.927.473	6.732.035.381.522
Kas di Bendahara Penerimaan	5.5.1.1.1.2	24.701.154	514.661.244
Kas di Bendahara Pengeluaran	5.5.1.1.1.3	3.275.220.034	5.972.289.260
Kas dan Setara Kas BLUD	5.5.1.1.1.4	2.490.726.625.269	2.810.239.492.578
Kas di Bendahara Pengeluaran Sekolah	5.5.1.1.1.5	81.840.507.972	183.639.372.768
Kas Lainnya	5.5.1.1.1.6	32.709.285.735	-
Piutang Pajak Daerah	5.5.1.1.2.1	10.995.901.553.320	9.256.873.401.698
Penyisihan Piutang Pajak Daerah	5.5.1.1.2.1	(5.665.302.404.549)	(3.938.538.653.765)
Piutang Retribusi	5.5.1.1.2.2	63.956.433.222	67.106.245.788
Penyisihan Piutang Retribusi	5.5.1.1.2.2	(57.157.173.058)	(56.538.930.401)
Piutang Hasil Pengelolaan Kekayaan Daerah yang Dipisahkan	5.5.1.1.2.3	-	2.551.687.176
Piutang Lain-lain PAD yang Sah	5.5.1.1.2.4	3.104.392.252.746	3.331.542.360.669
Penyisihan Piutang Lain-lain PAD yang Sah	5.5.1.1.2.4	(1.594.910.423.302)	(1.099.925.527.050)
Piutang Transfer Pemerintah Pusat	5.5.1.1.2.5	359.067.395.091	-
Piutang Lainnya	5.5.1.1.2.6	156.416.094.213	450.781.596.781
Penyisihan Piutang Lainnya	5.5.1.1.2.6	(32.502.879.207)	(32.056.052.157)
Beban Dibayar di Muka	5.5.1.1.3	751.750.847.755	664.271.307.664
Persediaan	5.5.1.1.4	1.483.957.714.569	1.722.887.594.132
<b>Jumlah Aset Lancar</b>		<b>18.204.220.678.437</b>	<b>20.101.356.227.907</b>
<b>Investasi Jangka Panjang</b>	<b>5.5.1.2</b>		
Investasi Nonpermanen	5.5.1.2.1	550.000.000.000	550.000.000.000
Investasi dalam Dana Bergulir	5.5.1.2.1	1.099.970.791.630	1.100.364.683.770
Penyisihan Dana Bergulir Tak Tertagih	5.5.1.2.1	(549.970.791.630)	(550.364.683.770)
Investasi Permanen	5.5.1.2.2	77.764.759.088.872	72.600.176.669.216
<b>Jumlah Investasi Jangka Panjang</b>		<b>78.314.759.088.872</b>	<b>73.150.176.669.216</b>
<b>Aset Tetap</b>	<b>5.5.1.3</b>	<b>604.218.961.221.095</b>	<b>496.443.896.726.314</b>
Tanah	5.5.1.3.1	466.211.312.146.548	371.964.291.505.692
Peralatan dan Mesin	5.5.1.3.2	30.534.777.685.455	28.903.444.029.524
Gedung dan Bangunan	5.5.1.3.3	46.684.316.665.100	43.594.169.674.899
Jalan, Irigasi, dan Jaringan	5.5.1.3.4	55.993.465.847.492	46.377.451.921.726
Aset Tetap Lainnya	5.5.1.3.5	1.305.487.303.782	2.857.574.025.836
Konstruksi Dalam Pengerjaan	5.5.1.3.6	3.489.601.572.718	2.746.965.568.637
<b>Akumulasi Penyusutan Aset Tetap</b>		<b>(76.113.631.291.993)</b>	<b>(68.567.241.620.051)</b>
Akumulasi Penyusutan Peralatan dan Mesin	5.5.1.3.2	(25.456.989.093.024)	(23.634.275.013.789)
Akumulasi Penyusutan Gedung dan Bangunan	5.5.1.3.3	(23.208.341.191.467)	(21.638.773.839.891)
Akumulasi Penyusutan Jalan, Irigasi, dan Jaringan	5.5.1.3.4	(27.352.039.476.218)	(22.591.662.596.225)
Akumulasi Penyusutan Aset Tetap Lainnya	5.5.1.3.5	(96.261.531.284)	(702.530.170.146)
<b>Jumlah Aset Tetap</b>		<b>528.105.329.929.102</b>	<b>427.876.655.106.263</b>
<b>Dana Cadangan</b>	<b>5.5.1.4</b>	-	-
<b>Aset Lainnya</b>	<b>5.5.1.5</b>		
Tagihan Penjualan Angsuran	5.5.1.5.1	36.714.362.261	26.287.355.290
Kemitraan dengan Pihak Ketiga	5.5.1.5.2	6.561.259.793.794	7.984.230.522.212

**PEMERINTAH PROVINSI DKI JAKARTA**  
**NERACA**  
**PER 31 DESEMBER 2022 DAN 2021**

(Dalam Rupiah)

Uraian	Catatan	31 DESEMBER 2022 (Audited)	31 DESEMBER 2021 (Audited)
Akumulasi Penyusutan Kemitraan dengan Pihak Ketiga		(394.222.183.759)	(671.153.628.739)
Aset Tidak Berwujud	5.5.1.5.3	566.900.953.743	502.505.079.671
Akumulasi Amortisasi Aset Tidak Berwujud		(364.438.170.410)	(291.918.324.730)
Aset Lain-lain	5.5.1.5.4	59.324.093.700.875	22.113.315.782.364
Akumulasi Penyusutan Aset Lain-lain		(6.609.534.324.657)	(6.286.873.804.778)
<b>Jumlah Aset Lainnya</b>		<b>59.120.774.131.847</b>	<b>23.376.392.981.290</b>
<b>Properti Investasi</b>	<b>5.5.1.6</b>	<b>1.527.730.959.374</b>	-
Properti Investasi - Tanah		1.074.729.363.502	-
Properti Investasi - Gedung dan Bangunan		453.001.595.872	-
<b>Akumulasi Penyusutan Properti Investasi</b>		<b>(296.493.181.290)</b>	-
Akumulasi Penyusutan Properti Investasi - Gedung dan Bangunan		(296.493.181.290)	-
<b>Jumlah Porperti Investasi</b>		<b>1.231.237.778.084</b>	-
<b>JUMLAH ASET</b>		<b>684.976.321.606.342</b>	<b>544.504.580.984.676</b>
<b>KEWAJIBAN</b>			
<b>Kewajiban Jangka Pendek</b>	<b>5.5.2.1</b>		
Utang PFK	5.5.2.1.1	1.303.569.666	3.909.501.930
Utang Bunga Pinjaman	5.5.2.1.2	15.030.568.624	12.398.335.025
Bagian Lancar Utang Jangka Panjang	5.5.2.1.3	1.684.301.177.092	712.790.857.697
Pendapatan Diterima di Muka	5.5.2.1.4	505.256.654.326	848.936.717.982
Utang Belanja	5.5.2.1.5	2.344.638.184.948	2.419.393.164.946
Utang Jangka Pendek Lainnya	5.5.2.1.6	13.126.032.102	92.342.791.216
Utang Jaminan	5.5.2.1.7	6.244.285.214	2.188.962.526
<b>Jumlah Kewajiban Jangka Pendek</b>		<b>4.569.900.471.972</b>	<b>4.091.960.331.322</b>
<b>Kewajiban Jangka Panjang</b>	<b>5.5.2.2</b>		
Utang Dalam Negeri - Pemerintah Pusat	5.5.2.2	14.856.534.283.076	15.883.352.186.785
<b>Jumlah Kewajiban Jangka Panjang</b>		<b>14.856.534.283.076</b>	<b>15.883.352.186.785</b>
<b>JUMLAH KEWAJIBAN</b>		<b>19.426.434.755.048</b>	<b>19.975.312.518.107</b>
<b>EKUITAS</b>	<b>5.5.3</b>	<b>665.549.886.851.294</b>	<b>524.529.268.466.569</b>
<b>JUMLAH KEWAJIBAN DAN EKUITAS</b>		<b>684.976.321.606.342</b>	<b>544.504.580.984.676</b>

Lihat Catatan atas Laporan Keuangan yang merupakan bagian tidak terpisahkan dari laporan ini

Jakarta, 22 Mei 2023  
Pj. Gubernur Daerah Khusus  
Ibukota Jakarta,  
  
Heru Budi Hartono

**PEMERINTAH PROVINSI DKI JAKARTA**  
**NERACA**  
**PER 31 DESEMBER 2022 DAN 2021**

(Dalam Rupiah)

Uraian	31 DESEMBER 2022 (Audited)	31 DESEMBER 2021 (Audited)
<b>ASET</b>		
<b>ASET LANCAR</b>		
<b>Kas</b>	<b>8.638.651.267.637</b>	<b>9.732.401.197.372</b>
<b>Kas di Kas Daerah</b>	<b>6.030.074.927.473</b>	<b>6.732.035.381.522</b>
Kas Daerah	6.030.074.927.473	6.732.025.818.122
Potongan PFK	-	9.563.400
<b>Kas di Bendahara Penerimaan</b>	<b>24.701.154</b>	<b>514.661.244</b>
Pendapatan yang Belum Disetor	22.393.654	514.661.244
Asuransi yang Belum Disetor	2.307.500	-
<b>Kas di Bendahara Pengeluaran</b>	<b>3.275.220.034</b>	<b>5.972.289.260</b>
Sisa Belanja UP/GU	244.180.601	32.152.210
Sisa Belanja LS	-	5.940.137.050
Sisa Belanja TU	1.102.651.076	-
Potongan PFK di SKPD yang Belum Disetor	391.677.050	-
Kas Pengeluaran yang Dibatasi Penggunaannya	1.536.711.307	-
<b>Kas dan Setara Kas BLUD</b>	<b>2.490.726.625.269</b>	<b>2.810.239.492.578</b>
Kas Tunai	864.757.395	558.646.951
Kas di Bank	2.484.380.139.568	2.798.788.276.215
Potongan PFK Pajak di BLUD yang Belum Disetor	117.310.520	3.232.945.266
Potongan PFK Non Pajak di BLUD yang Belum Disetor	196.548.284	178.574.755
Uang Muka Pasien RSUD/K	594.485.630	452.775.099
Uang Jaminan Kerjasama	2.052.981.500	1.998.237.500
Uang Titipan	2.515.902.372	5.026.936.792
Uang Muka Jasa BLUD	4.500.000	3.100.000
<b>Kas di Bendahara Pengeluaran Sekolah</b>	<b>81.840.507.972</b>	<b>183.639.372.768</b>
Kas Dana BOS	81.649.359.328	183.639.372.768
Kas Dana BOP Kesetaraan	191.148.644	-
<b>Kas Lainnya</b>	<b>32.709.285.735</b>	<b>-</b>
Kas Lainnya	32.709.285.735	-
<b>Piutang Pajak Daerah</b>	<b>10.995.901.553.320</b>	<b>9.256.873.401.698</b>
Piutang Pajak Kendaraan Bermotor	127.849.640.260	129.274.331.606
Piutang Pajak Hotel	34.179.090.012	34.680.086.649
Piutang Pajak Restoran	145.189.427.505	138.314.563.916
Piutang Pajak Hiburan	83.960.193.416	70.081.289.698
Piutang Pajak Reklame	575.358.665.199	514.587.960.768
Piutang Pajak Parkir	13.533.755.103	16.983.786.823
Piutang Pajak Air Tanah	576.008.114.970	579.255.568.705
Piutang Pajak Bumi dan Bangunan Pedesaan dan Perkotaan	9.231.328.177.637	7.570.797.862.728
Piutang Bea Perolehan Hak Atas Tanah dan Bangunan	208.494.489.218	202.897.950.805

**PEMERINTAH PROVINSI DKI JAKARTA**  
**NERACA**  
**PER 31 DESEMBER 2022 DAN 2021**

(Dalam Rupiah)

Uraian	31 DESEMBER 2022 (Audited)	31 DESEMBER 2021 (Audited)
<b>Penyisihan Piutang Pajak Daerah</b>	<b>(5.665.302.404.549)</b>	<b>(3.938.538.653.765)</b>
Penyisihan Piutang Pajak Kendaraan Bermotor	(89.538.528.062)	(75.283.277.458)
Penyisihan Piutang Pajak Hotel	(24.962.381.089)	(24.595.705.685)
Penyisihan Piutang Pajak Restoran	(112.549.417.285)	(105.263.537.638)
Penyisihan Piutang Pajak Hiburan	(61.193.283.428)	(58.986.361.620)
Penyisihan Piutang Pajak Reklame	(414.793.616.564)	(400.288.882.597)
Penyisihan Piutang Pajak Parkir	(10.427.227.576)	(10.460.270.428)
Penyisihan Piutang Pajak Air Tanah	(552.074.638.153)	(530.880.508.067)
Penyisihan Piutang Pajak Bumi dan Bangunan Pedesaan dan	(4.332.996.877.566)	(2.678.072.878.610)
Penyisihan Piutang Bea Perolehan Hak Atas Tanah dan	(66.766.434.826)	(54.707.231.662)
<b>Piutang Pajak Daerah - Neto</b>	<b>5.330.599.148.771</b>	<b>5.318.334.747.933</b>
<b>Piutang Retribusi</b>	<b>63.956.433.222</b>	<b>67.106.245.788</b>
Piutang Retribusi Jasa Umum	6.050.702.596	8.179.451.175
Piutang Retribusi Jasa Usaha	49.270.009.786	49.333.084.042
Piutang Retribusi Perizinan Tertentu	8.635.720.840	9.593.710.571
<b>Penyisihan Piutang Retribusi</b>	<b>(57.157.173.058)</b>	<b>(56.538.930.401)</b>
Penyisihan Piutang Retribusi Jasa Umum	(4.855.572.925)	(6.421.863.653)
Penyisihan Piutang Retribusi Jasa Usaha	(48.702.048.113)	(48.895.925.244)
Penyisihan Piutang Retribusi Perizinan Tertentu	(3.599.552.020)	(1.221.141.504)
<b>Piutang Retribusi - Neto</b>	<b>6.799.260.164</b>	<b>10.567.315.387</b>
<b>Piutang Hasil Pengelolaan Kekayaan Daerah yang Dipisahkan</b>	-	<b>2.551.687.176</b>
<b>Piutang Bagian Laba atas Penyertaan Modal Pada Perusahaan Milik Daerah/BUMD</b>	-	<b>2.551.687.176</b>
Piutang Bagian Laba atas Penyertaan Modal Pada Perusahaan Milik Daerah/BUMD PD Pasar Jaya	-	2.551.687.176
<b>Piutang Bagian Laba atas Penyertaan Modal Pada Perusahaan Milik Daerah/BUMD - Neto</b>	-	<b>2.551.687.176</b>
<b>Piutang Lain-lain PAD yang Sah</b>	<b>3.104.392.252.746</b>	<b>3.331.542.360.669</b>
<b>Piutang Hasil Penjualan Aset Daerah yang Tidak Dipisahkan</b>	<b>540.968.971</b>	<b>540.968.971</b>
Piutang Hasil Penjualan Peralatan dan Mesin	540.968.971	540.968.971
<b>Penyisihan Piutang Hasil Penjualan Aset Daerah yang Tidak Dipisahkan</b>	<b>(540.968.971)</b>	<b>(540.968.971)</b>
Penyisihan Piutang Hasil Penjualan Peralatan dan Mesin	(540.968.971)	(540.968.971)
<b>Piutang Hasil Penjualan Aset Daerah yang Tidak Dipisahkan - Neto</b>	-	-
<b>Piutang Pendapatan Bunga</b>	-	<b>5.342.469</b>
Piutang Pendapatan Bunga atas Penempatan Uang Pemerintah Daerah	-	5.342.469
<b>Piutang Pendapatan Bunga - Neto</b>	-	<b>5.342.469</b>
<b>Piutang Tuntutan Ganti Kerugian Daerah</b>	<b>17.053.387.096</b>	<b>17.053.387.096</b>
Piutang Kerugian Uang Daerah	17.053.387.096	17.053.387.096
<b>Penyisihan Piutang Tuntutan Ganti Kerugian Daerah</b>	<b>(15.681.385.349)</b>	<b>(15.681.385.349)</b>
Penyisihan Piutang Kerugian Uang Daerah	(15.681.385.349)	(15.681.385.349)
<b>Piutang Tuntutan Ganti Kerugian Daerah - Neto</b>	<b>1.372.001.747</b>	<b>1.372.001.747</b>

**PEMERINTAH PROVINSI DKI JAKARTA**  
**NERACA**  
**PER 31 DESEMBER 2022 DAN 2021**

(Dalam Rupiah)

Uraian	31 DESEMBER 2022 (Audited)	31 DESEMBER 2021 (Audited)
Piutang Penerimaan Komisi, Potongan, atau Bentuk Lain	1.072.130.519	-
Penyisihan Piutang Komisi, Potongan dan Keuntungan Selisih Nilai Tukar Rupiah	(5.360.652)	-
<b>Piutang Komisi, Potongan dan Keuntungan Selisih Nilai Tukar Rupiah - Neto</b>	<b>1.066.769.867</b>	<b>-</b>
Piutang Pendapatan Denda atas Keterlambatan Pelaksanaan Pekerjaan	1.164.762.928	33.657.035
Penyisihan Piutang Denda atas Keterlambatan Pelaksanaan Pekerjaan	(5.823.815)	(168.285)
<b>Piutang Pendapatan Denda atas Keterlambatan Pelaksanaan Pekerjaan - Neto</b>	<b>1.158.939.113</b>	<b>33.488.750</b>
Piutang Pendapatan Denda Pajak Daerah	692.866.383.801	724.930.264.334
Penyisihan Piutang Sanksi Pajak Daerah Tak Tertagih	(461.455.566.033)	(477.238.527.242)
<b>Piutang Pendapatan Denda Pajak Daerah - Neto</b>	<b>231.410.817.768</b>	<b>247.691.737.092</b>
Piutang Pendapatan Denda Retribusi Daerah	17.531.173.998	16.326.344.668
Penyisihan Piutang Denda Retribusi	(17.529.418.885)	(16.317.310.310)
<b>Piutang Pendapatan Denda Retribusi Daerah - Neto</b>	<b>1.755.113</b>	<b>9.034.358</b>
<b>Piutang Pendapatan dari Pengembalian</b>	<b>23.923.877.879</b>	<b>-</b>
<b>Piutang BLUD</b>	<b>424.333.700.559</b>	<b>638.419.632.173</b>
Piutang Jasa Layanan Umum BLUD	418.413.792.756	634.482.961.822
Piutang Hasil Kerjasama BLUD	4.981.374.258	3.688.148.556
Piutang Lain-lain Pendapatan BLUD Yang Sah	938.533.545	248.521.795
<b>Penyisihan Piutang BLUD</b>	<b>(83.977.555.225)</b>	<b>(70.620.358.194)</b>
Penyisihan Piutang Jasa Layanan Umum BLUD	(83.098.652.895)	(70.123.022.808)
Penyisihan Piutang Hasil Kerjasama BLUD	(835.114.946)	(491.265.077)
Penyisihan Piutang Lain-lain Pendapatan BLUD Yang Sah	(43.787.384)	(6.070.309)
<b>Piutang BLUD - Neto</b>	<b>340.356.145.334</b>	<b>567.799.273.979</b>
Piutang Pendapatan Denda Pemanfaatan BMD yang Tidak Dipisahkan	26.549.569.976	26.732.969.976
Penyisihan Piutang Denda Pemanfaatan Aset Daerah	(26.109.033.342)	(26.165.596.960)
<b>Piutang Pendapatan Denda Pemanfaatan BMD yang Tidak Dipisahkan - Neto</b>	<b>440.536.634</b>	<b>567.373.016</b>
Piutang Pendapatan Denda atas Pelanggaran Peraturan Daerah	4.094.591.130	7.276.765.038
Penyisihan Piutang Denda Atas Pelanggaran Perda	(1.419.431.479)	(1.665.516.759)
<b>Piutang Pendapatan Denda atas Pelanggaran Peraturan Daerah - Neto</b>	<b>2.675.159.651</b>	<b>5.611.248.279</b>
Piutang Hasil dari Pemanfaatan Kekayaan Daerah	24.658.706.066	20.907.671.297
Penyisihan Piutang Hasil dari Pemanfaatan Kekayaan Daerah	(18.419.998.328)	(17.623.278.901)
<b>Piutang Hasil dari Pemanfaatan Kekayaan Daerah - Neto</b>	<b>6.238.707.738</b>	<b>3.284.392.396</b>
<b>Piutang Lain-lain PAD yang Sah Lainnya</b>	<b>1.870.602.999.823</b>	<b>1.879.315.357.612</b>
Piutang Rekomendasi HGB HPL	11.098.384.477	2.013.898.999
Piutang Kompensasi Rumah Susun, Susun Sederhana/Murah	952.640.141.931	906.110.956.230
Piutang Hasil Tagih Atas Piutang Tagihan Kredit Eks. BPPN	41.939.812.481	42.000.280.163
Piutang Penerimaan Pembayaran Sarana dan Prasarana Fasilitas Rumah Susun	23.146.462.311	19.483.974.574
Piutang Izin Penyelenggaraan Reklame (IPR)	148.518.000	270.408.000
Piutang Kompensasi Pelampauan Nilai Koefisien Luas Bangunan/Koefisien Dasar Bangunan (KLB/KDB)	841.629.680.623	909.435.839.646

**PEMERINTAH PROVINSI DKI JAKARTA**  
**NERACA**  
**PER 31 DESEMBER 2022 DAN 2021**

(Dalam Rupiah)

Uraian	31 DESEMBER 2022 (Audited)	31 DESEMBER 2021 (Audited)
<b>Penyisihan Piutang Lain-lain PAD yang Sah Lainnya</b>	<b>(969.765.881.223)</b>	<b>(474.072.416.079)</b>
Penyisihan Piutang Rekomendasi HGB HPL	(60.418.625)	(10.069.495)
Penyisihan Piutang Kompensasi Rumah Susun, Susun Sederhana/Murah	(206.893.931.053)	(102.052.373.953)
Penyisihan Piutang Hasil Tagih Atas Piutang Tagihan Kredit Eks. BPPN	(41.939.812.481)	(42.000.280.163)
Penyisihan Piutang Penerimaan Pembayaran Sarana dan Prasarana Fasilitas Rumah Susun	(20.043.307.941)	(15.590.627.741)
Penyisihan Piutang Izin Penyelenggaraan Reklame (IPR)	(23.610.600)	(35.799.600)
Penyisihan Piutang Kompensasi Pelampauan Nilai Koefisien Luas Bangunan/Koefisien Dasar Bangunan (KLB/KDB)	(700.804.800.523)	(314.383.265.127)
<b>Piutang Lain-lain PAD yang Sah Lainnya - Neto</b>	<b>900.837.118.600</b>	<b>1.405.242.941.533</b>
<b>Piutang Transfer Pemerintah Pusat - Dana Perimbangan</b>	<b>359.067.395.091</b>	<b>-</b>
Piutang Dana Transfer Umum-DBH	359.067.395.091	-
<b>Piutang Transfer Pemerintah Pusat - Dana Perimbangan - Neto</b>	<b>359.067.395.091</b>	<b>-</b>
<b>Piutang Lainnya</b>	<b>156.416.094.213</b>	<b>450.781.596.781</b>
<b>Uang Muka</b>	<b>118.214.382.454</b>	<b>349.133.056.682</b>
Uang Muka Pengadaan Barang dan Jasa di SKPD	118.214.382.454	349.133.056.682
Piutang Pengembalian Kelebihan Pembayaran kepada Pihak Ketiga	384.050.319	456.114.089
Piutang Tunjangan DPRD	4.419.140.000	4.419.140.000
Penyisihan Piutang Tunjangan DPRD	(4.419.140.000)	(4.419.140.000)
<b>Piutang Tunjangan DPRD - Neto</b>	<b>-</b>	<b>-</b>
Bagian Lancar Tuntutan Pengembalian UMK Pengadaan Transjakarta	23.822.460.000	23.822.460.000
Penyisihan Bagian Lancar Tuntutan pengembalian UMK Pengadaan Trans Jakarta	(23.822.460.000)	(11.911.230.000)
<b>Bagian Lancar Tuntutan Pengembalian UMK Pengadaan Transjakarta - Neto</b>	<b>-</b>	<b>11.911.230.000</b>
Bagian Lancar Tagihan Angsuran/Cicilan Penjualan Rumah	9.576.061.440	20.023.386.327
Penyisihan Piutang Lainnya-Bagian Lancar Tagihan Penjualan Angsuran	(4.261.279.207)	(15.725.682.157)
<b>Bagian Lancar Tagihan Angsuran/Cicilan Penjualan Rumah - Neto</b>	<b>5.314.782.233</b>	<b>4.297.704.170</b>
Piutang Kelebihan Pembayaran Subsidi	-	52.917.439.683
Piutang Jaminan kepada Pihak Ketiga	-	10.000.000
<b>Beban Dibayar di Muka</b>	<b>751.750.847.755</b>	<b>664.271.307.664</b>
Beban Barang Dibayar Dimuka	243.190.739.166	83.473.850.105
Beban Jasa Dibayar Dimuka	454.214.500.840	578.457.741.491
Beban Pemeliharaan Dibayar Dimuka	54.345.607.749	2.339.716.068
<b>Persediaan</b>	<b>1.483.957.714.569</b>	<b>1.722.887.594.132</b>
Barang Pakai Habis	1.477.991.389.619	1.672.350.912.549
Barang Tak Habis Pakai	5.966.324.950	50.454.154.510
Barang Bekas Dipakai	-	82.527.073
<b>JUMLAH ASET LANCAR</b>	<b>18.204.220.678.437</b>	<b>20.101.356.227.907</b>

**PEMERINTAH PROVINSI DKI JAKARTA**  
**NERACA**  
**PER 31 DESEMBER 2022 DAN 2021**

(Dalam Rupiah)

Uraian	31 DESEMBER 2022 (Audited)	31 DESEMBER 2021 (Audited)
<b>INVESTASI JANGKA PANJANG</b>		
<b>Investasi Non Permanen</b>	<b>550.000.000.000</b>	<b>550.000.000.000</b>
Dana Bergulir	1.099.970.791.630	1.100.364.683.770
Penyisihan Dana Bergulir Tak Tertagih	(549.970.791.630)	(550.364.683.770)
<b>Investasi Permanen</b>	<b>77.764.759.088.872</b>	<b>72.600.176.669.216</b>
<b>Penyertaan Modal pada BUMD</b>	<b>72.708.536.112.949</b>	<b>67.850.991.680.898</b>
Penyertaan Modal kepada PD Air Minum Jaya	2.047.609.883.109	1.350.448.196.730
Penyertaan Modal kepada PD Dharma Jaya	154.096.219.186	189.953.972.025
Penyertaan Modal kepada PD Pembangunan Sarana Jaya	5.633.090.329.007	5.145.432.324.675
Penyertaan Modal kepada PD Pasar Jaya	1.496.500.990.790	1.449.416.000.000
Penyertaan Modal kepada PD PAL Jaya	1.218.549.464.647	1.000.940.409.328
Penyertaan Modal kepada PT Jakarta Propertindo	21.990.961.378.992	22.273.156.182.762
Penyertaan Modal kepada PT Mass Rapid Transit Jakarta	21.848.148.326.004	19.081.569.160.713
Penyertaan Modal kepada PT Bank DKI Jakarta	10.192.081.387.000	9.698.397.823.985
Penyertaan Modal kepada PT Food Station Tjipinang	653.040.548.449	551.627.434.891
Penyertaan Modal kepada PT Transportasi Jakarta	5.309.862.763.903	5.024.624.273.627
Penyertaan Modal kepada PT Jakarta Tourisindo	657.565.447.494	643.604.506.946
Penyertaan Modal kepada PT Penjamin Kredit Daerah	393.933.853.943	378.917.074.810
Penyertaan Modal kepada PT Pembangunan Jaya Ancol	1.113.095.520.425	1.062.904.320.406
<b>Penyertaan Modal pada PT Patungan</b>	<b>5.056.222.975.923</b>	<b>4.749.184.988.318</b>
Penyertaan Modal kepada PT Pembangunan Jaya	4.337.534.937.488	4.041.866.067.774
Penyertaan Modal kepada PT Jakarta Industrial Estate Pulo Gadung	162.303.174.969	148.504.483.694
Penyertaan Modal kepada PT Delta Djakarta Tbk	261.880.908.466	264.310.481.850
Penyertaan Modal kepada PT Kawasan Berikat Nusantara	209.692.695.000	209.692.695.000
Penyertaan Modal kepada PT Cemani Toka	27.059.360.000	27.059.360.000
Penyertaan Modal kepada PT Pakuan International	1.345.900.000	1.345.900.000
Penyertaan Modal kepada PT Grahasahari Suryajaya	3.951.000.000	3.951.000.000
Penyertaan Modal kepada PT Asuransi Bangun Askrida	13.080.000.000	13.080.000.000
Penyertaan Modal kepada PT Jakarta International Expo	39.375.000.000	39.375.000.000
<b>JUMLAH INVESTASI JANGKA PANJANG</b>	<b>78.314.759.088.872</b>	<b>73.150.176.669.216</b>
<b>ASET TETAP</b>	<b>604.218.961.221.095</b>	<b>496.443.896.726.314</b>
Tanah	466.211.312.146.548	371.964.291.505.692
Peralatan dan Mesin	30.534.777.685.455	28.903.444.029.524
Gedung dan Bangunan	46.684.316.665.100	43.594.169.674.899
Jalan, Irigasi, dan Jaringan	55.993.465.847.492	46.377.451.921.726
Aset Tetap Lainnya	1.305.487.303.782	2.857.574.025.836
Konstruksi Dalam Pengerjaan	3.489.601.572.718	2.746.965.568.637
<b>Akumulasi Penyusutan Aset Tetap</b>	<b>(76.113.631.291.993)</b>	<b>(68.567.241.620.051)</b>
Akumulasi Penyusutan Peralatan dan Mesin	(25.456.989.093.024)	(23.634.275.013.789)
Akumulasi Penyusutan Gedung dan Bangunan	(23.208.341.191.467)	(21.638.773.839.891)
Akumulasi Penyusutan Jalan, Irigasi, dan Jaringan	(27.352.039.476.218)	(22.591.662.596.225)
Akumulasi Penyusutan Aset Tetap Lainnya	(96.261.531.284)	(702.530.170.146)
<b>JUMLAH ASET TETAP</b>	<b>528.105.329.929.102</b>	<b>427.876.655.106.263</b>
<b>Dana Cadangan</b> DANA CADANGAN	-	-
<b>JUMLAH DANA CADANGAN</b>	-	-

**PEMERINTAH PROVINSI DKI JAKARTA**  
**NERACA**  
**PER 31 DESEMBER 2022 DAN 2021**

(Dalam Rupiah)

Uraian	31 DESEMBER 2022 (Audited)	31 DESEMBER 2021 (Audited)
<b>ASET LAINNYA</b>		
<b>Tagihan Penjualan Angsuran</b>	<b>36.714.362.261</b>	<b>26.287.355.290</b>
Tagihan Angsuran/Cicilan Penjualan Rumah	36.714.362.261	26.287.355.290
<b>Kemitraan dengan Pihak Ketiga</b>		
Aset Kekayaan Daerah yang Disewakan	1.078.782.537.270	2.422.235.243.211
Kerja Sama Pemanfaatan	1.896.239.648.072	119.047.220.000
Aset Kerjasama Bangun Guna Serah (Build, Operate and Transfer/BOT)	1.209.123.512.500	2.944.325.110.000
Aset Kerjasama Bangun Serah Guna (Build, Transfer and Operate/BTO)	1.040.247.148.858	1.085.913.915.430
Aset Kekayaan Daerah yang Dipinjampakaikan	1.336.866.947.094	1.412.709.033.571
<b>Akumulasi Penyusutan Kemitraan dengan Pihak Ketiga</b>	<b>(394.222.183.759)</b>	<b>(671.153.628.739)</b>
Akumulasi Penyusutan Aset Kerjasama Bangun Guna Serah (Build, Operate and Transfer/BOT)	(2.250.000)	(1.800.000)
Akumulasi Penyusutan Aset Kerjasama Bangun Serah Guna (Build, Transfer and Operate/BTO)	(272.111.956.667)	(298.812.818.445)
Akumulasi Penyusutan Kemitraan Dengan Pihak Ketiga-Sewa	(33.307.741.563)	(307.825.411.365)
Akumulasi Penyusutan Aset Kekayaan Daerah yang Dipinjampakaikan	(46.809.404.957)	(64.513.598.929)
Akumulasi Penyusutan Kemitraan Dengan Pihak Ketiga-Kerjasama Pemanfaatan	(41.990.830.572)	-
<b>Jumlah Kemitraan dengan Pihak Ketiga</b>	<b>6.167.037.610.035</b>	<b>7.313.076.893.473</b>
<b>Aset Tidak Berwujud</b>		
Aset Tidak Berwujud Lainnya	566.900.953.743	502.505.079.671
Akumulasi Amortisasi Aset Tidak Berwujud	(364.438.170.410)	(291.918.324.730)
<b>Jumlah Aset Tidak Berwujud</b>	<b>202.462.783.333</b>	<b>210.586.754.941</b>
<b>Aset Lain-Lain</b>		
Aset Rusak Berat/Usang	3.483.214.038.893	3.337.901.362.915
Aset Tetap yang Tidak Digunakan Dalam Operasional Pemerintah	354.972.901.227	107.853.635.115
Aset Tetap - Belum Ditetapkan Statusnya	973.782.683.243	973.435.186.213
Aset Tetap - Fasos Fasum	48.326.465.918.565	12.473.614.578.096
Aset Kompensasi Pelampauan Nilai Koefisien Luas Bangunan/Koefisien Dasar Bangunan (KLB/KDB)	861.505.080.661	809.446.986.811
Aset Dalam Proses Penyelesaian Majelis Penetapan Status Aset	3.117.706.595.495	4.302.190.275.495
Tuntutan Ganti Rugi yang belum ditetapkan statusnya	271.331.320.218	108.349.814.228
Kas yang Dibatasi Penggunaannya	1.935.115.162.573	523.943.491
<b>Akumulasi Penyusutan Aset Lain-lain</b>	<b>(6.609.534.324.657)</b>	<b>(6.286.873.804.778)</b>
Akumulasi Penyusutan Aset Rusak Berat/Usang	(2.778.232.763.483)	(2.577.189.780.443)
Akumulasi Penyusutan Aset Tetap - Fasos Fasum	(2.562.307.880.756)	(1.822.643.794.884)
Akumulasi Penyusutan Aset Tetap - Belum Ditetapkan Statusnya	(7.402.394.895)	(7.272.882.416)
Akumulasi Penyusutan Aset Kompensasi Pelampauan Nilai Koefisien Luas Bangunan/Koefisien Dasar Bangunan (KLB/KDB)	(109.823.114.458)	(68.715.776.369)
Akumulasi Penyusutan Aset Dalam Proses Penyelesaian Majelis Penetapan Status Aset	(1.125.297.861.193)	(1.811.051.570.666)
Akumulasi Penyusutan Aset Tetap yang Tidak Digunakan Dalam Operasional Pemerintah	(26.470.309.872)	-
<b>Jumlah Aset Lain-Lain</b>	<b>52.714.559.376.218</b>	<b>15.826.441.977.586</b>
<b>JUMLAH ASET LAINNYA</b>	<b>59.120.774.131.847</b>	<b>23.376.392.981.290</b>

**PEMERINTAH PROVINSI DKI JAKARTA**  
**NERACA**  
**PER 31 DESEMBER 2022 DAN 2021**

(Dalam Rupiah)

Uraian	31 DESEMBER 2022 (Audited)	31 DESEMBER 2021 (Audited)
<b>PROPERTI INVESTASI</b>	<b>1.527.730.959.374</b>	-
Properti Investasi - Tanah	1.074.729.363.502	-
Properti Investasi - Gedung dan Bangunan	453.001.595.872	-
<b>Akumulasi Penyusutan Properti Investasi</b>	<b>(296.493.181.290)</b>	-
Akumulasi Penyusutan Properti Investasi - Gedung dan Bangunan	(296.493.181.290)	-
<b>JUMLAH PROPERTI INVESTASI</b>	<b>1.231.237.778.084</b>	-
<b>JUMLAH ASET</b>	<b>684.976.321.606.342</b>	<b>544.504.580.984.676</b>
<b>KEWAJIBAN</b>		
<b>KEWAJIBAN JANGKA PENDEK</b>		
<b>Utang Perhitungan Pihak Ketiga (PFK)</b>	<b>1.303.569.666</b>	<b>3.909.501.930</b>
<b>Utang Bunga Pinjaman</b>	<b>15.030.568.624</b>	<b>12.398.335.025</b>
Utang Bunga kepada Pemerintah Pusat	15.030.568.624	12.398.335.025
<b>Bagian Lancar Utang Jangka Panjang</b>	<b>1.684.301.177.092</b>	<b>712.790.857.697</b>
Bagian Lancar Utang - IBRD SLA 1247 (Proyek JUFMP/JEDI)	33.629.623.430	33.629.623.430
Bagian Lancar Utang - PEN	1.650.671.553.662	679.161.234.267
<b>Pendapatan Diterima di Muka</b>	<b>505.256.654.326</b>	<b>848.936.717.982</b>
Pendapatan Diterima Dimuka Pajak Daerah	168.989.781.534	554.921.778.261
Pendapatan Diterima Dimuka Retribusi Daerah	25.787.212.504	53.668.399.646
Pendapatan Diterima Dimuka Hasil dari Pemanfaatan Kekayaan Daerah Sewa	138.394.810.082	53.025.814.921
Pendapatan Diterima Dimuka Hasil dari Pemanfaatan Kekayaan Daerah Bangun Guna Serah	42.936.900.358	43.647.482.463
Pendapatan Diterima Dimuka Hasil dari Pemanfaatan Kekayaan Daerah Bangun Serah Guna	765.169.321	342.725.882
Pendapatan Diterima di Muka Jasa Layanan Umum BLUD	3.185.354.028	5.509.691.147
Pendapatan Diterima di Muka Hasil Kerjasama Pihak Lain BLUD	10.649.066.238	8.023.303.161
Pendapatan Diterima di Muka Lain-lain PAD Yang Sah	29.086.263.275	4.800.584.802
Pendapatan Diterima Dimuka Bunga atas Penempatan Uang Pemerintah Daerah	-	149.668
Pendapatan Diterima Dimuka Transfer Pemerintah Pusat - Dana Perimbangan	85.462.096.986	124.996.788.031
<b>Utang Belanja</b>	<b>2.344.638.184.948</b>	<b>2.419.393.164.946</b>
<b>Utang Belanja SKPD</b>	<b>1.045.818.249.360</b>	<b>1.148.800.078.456</b>
Utang Belanja Pegawai	886.733.206.383	850.527.561.546
<b>Utang Belanja Barang dan Jasa</b>	<b>88.883.621.570</b>	<b>138.910.103.210</b>
Utang Belanja Persediaan	-	-
Utang Belanja Barang	2.143.947.736	550.716.156
Utang Belanja Jasa Non TALI	4.272.085.742	65.691.681.251
Utang Belanja TALI	53.612.444.308	39.733.934.702
Utang Belanja Pemeliharaan	28.855.143.784	32.933.771.101
<b>Utang Belanja Modal SKPD</b>	<b>70.201.421.407</b>	<b>159.362.413.700</b>
Utang Belanja Modal Tanah	356.250.700	44.374.000
Utang Belanja Modal Peralatan dan Mesin	1.917.400.000	-
Utang Belanja Modal Gedung dan Bangunan	47.063.723.415	142.323.527.293
Utang Belanja Modal Jalan, Irigasi, dan Jaringan	20.864.047.292	16.994.512.407

**PEMERINTAH PROVINSI DKI JAKARTA**  
**NERACA**  
**PER 31 DESEMBER 2022 DAN 2021**

(Dalam Rupiah)

Uraian	31 DESEMBER 2022 (Audited)	31 DESEMBER 2021 (Audited)
<b>Utang Belanja BLUD</b>	<b>302.426.691.303</b>	<b>106.185.331.681</b>
Utang Belanja Pegawai BLUD	24.783.167.032	25.884.013.620
Utang Belanja Barang Jasa BLUD	234.214.471.547	77.947.146.762
Utang Belanja Modal BLUD	43.429.052.724	2.354.171.299
Utang Belanja Subsidi	993.924.457.622	1.163.509.402.365
Utang Belanja Hibah	2.468.786.663	898.352.444
<b>Utang Jangka Pendek Lainnya</b>	<b>13.126.032.102</b>	<b>92.342.791.216</b>
Utang Kompensasi Pajak	3.682.084.268	90.703.845.349
Utang Restitusi Pajak	963.302.495	1.598.596.754
Utang Jangka Pendek Lainnya	8.440.296.226	-
Kewajiban - Penerimaan Kas yang Belum Teridentifikasi Kepemilikan	40.349.113	40.349.113
<b>Utang Jaminan</b>	<b>6.244.285.214</b>	<b>2.188.962.526</b>
Utang Jaminan Pajak Daerah	4.251.303.714	250.725.026
Utang Jaminan BLUD	1.992.981.500	1.938.237.500
<b>JUMLAH KEWAJIBAN JANGKA PENDEK</b>	<b>4.569.900.471.972</b>	<b>4.091.960.331.322</b>
<b>KEWAJIBAN JANGKA PANJANG</b>		
<b>Utang Kepada Pemerintah Pusat</b>	<b>14.856.534.283.076</b>	<b>15.883.352.186.785</b>
IBRD SLA 1247 (Proyek JUFMP/JEDI)	286.356.748.429	319.986.371.859
JICA SLA 1263 (Proyek MRT)	7.290.092.296.108	7.268.631.486.803
Utang PEN	7.280.085.238.539	8.294.734.328.123
<b>JUMLAH KEWAJIBAN JANGKA PANJANG</b>	<b>14.856.534.283.076</b>	<b>15.883.352.186.785</b>
<b>JUMLAH KEWAJIBAN</b>	<b>19.426.434.755.048</b>	<b>19.975.312.518.107</b>
<b>JUMLAH EKUITAS</b>	<b>665.549.886.851.294</b>	<b>524.529.268.466.569</b>
<b>JUMLAH KEWAJIBAN DAN EKUITAS</b>	<b>684.976.321.606.342</b>	<b>544.504.580.984.676</b>

*Lihat Catatan atas Laporan Keuangan yang merupakan bagian tidak terpisahkan dari laporan ini*

Jakarta, 22 Mei 2023

Pj. Gubernur Daerah Khusus  
Ibukota Jakarta,

  
Heru Budi Hartono



**LAPORAN ARUS KAS  
TAHUN 2022  
AUDITED**

PEMERINTAH PROVINSI DKI JAKARTA  
**LAPORAN ARUS KAS**  
 UNTUK TAHUN YANG BERAKHIR SAMPAI DENGAN 31 DESEMBER 2022 DAN 2021  
 METODE LANGSUNG

(Dalam Rupiah)

Uraian	Catatan	31 Desember 2022 Audited	31 Desember 2021 Audited
<b>ARUS KAS DARI AKTIVITAS OPERASI</b>	<b>5.6.1</b>		
Arus Kas Masuk:	5.6.1.1		
Penerimaan Pajak Daerah	5.6.1.1.a	40.275.148.196.210	34.575.563.219.175
Penerimaan Retribusi daerah	5.6.1.1.b	376.977.989.704	383.859.710.282
Penerimaan Hasil Pengelolaan Kekayaan Daerah yang Dipisahkan	5.6.1.1.c	402.424.109.447	398.792.009.852
Penerimaan Lain-lain Pendapatan Asli Daerah	5.6.1.1.d	4.524.662.808.134	6.238.159.855.240
Penerimaan Dana Bagi Hasil	5.6.1.1.e	16.062.089.109.337	19.396.960.594.125
Penerimaan Dana Alokasi Khusus (DAK) Fisik	5.6.1.1.f	34.127.101.188	46.940.443.417
Penerimaan Dana Alokasi Khusus (DAK) Non Fisik	5.6.1.1.g	1.978.740.030.341	2.497.201.940.510
Penerimaan Dana Alokasi Umum		-	-
Penerimaan Dana Insentif Daerah (DID)	5.6.1.1.h	29.684.233.000	43.370.860.000
Penerimaan Hibah	5.6.1.1.i	168.308.655.464	104.004.403.247
Pendapatan Lainnya		-	-
<b>Jumlah Arus Kas Masuk</b>		<b>63.852.162.232.825</b>	<b>63.684.853.035.848</b>
Arus Kas Keluar:	5.6.1.2		
Pembayaran Pegawai	5.6.1.2.a	17.705.440.378.717	18.816.237.919.714
Pembayaran Barang	5.6.1.2.b	23.611.834.997.691	21.488.663.347.585
Pembayaran Bunga	5.6.1.2.c	270.632.758.937	86.116.019.366
Pembayaran Subsidi	5.6.1.2.d	6.278.332.984.915	4.355.291.571.465
Pembayaran Hibah	5.6.1.2.e	1.883.108.905.652	1.961.753.963.075
Pembayaran Bantuan Sosial	5.6.1.2.f	5.009.775.852.095	6.528.360.208.967
Pembayaran Bantuan Keuangan	5.6.1.2.g	484.762.660.210	387.579.910.312
Pembayaran Tak Terduga	5.6.1.2.h	29.976.747.630	439.889.457.199
<b>Jumlah Arus Kas Keluar</b>		<b>55.273.865.285.847</b>	<b>54.063.892.397.683</b>
<b>Arus Kas Bersih dari Aktivitas Operasi</b>		<b>8.578.296.946.978</b>	<b>9.620.960.638.165</b>
<b>ARUS KAS DARI AKTIVITAS INVESTASI</b>	<b>5.6.2</b>		
Arus Kas Masuk:	5.6.2.1		
Pelepasan Hak atas Tanah Brandgang	5.6.2.1.a	12.033.389.424	-
Pelepasan Hak atas Tanah Brandgang		-	-
Penjualan Peralatan/Perlengkapan Kantor Tidak Terpakai	5.6.2.1.b	6.637.610.808	8.018.565.242
Penjualan atas Gedung dan Bangunan	5.6.2.1.b	10.535.341.855	2.073.016.188
Penjualan Aset Tetap Lainnya		-	-
Pencairan Dana Cadangan		-	-
Penerimaan Kembali Pemberian Pinjaman Daerah	5.6.2.1.c	393.892.140	4.171.220.068
Penerimaan Kembali Pemberian Pinjaman Daerah		-	-
<b>Jumlah Arus Kas Masuk</b>		<b>29.600.234.227</b>	<b>14.262.801.498</b>
Arus Kas Keluar:	5.6.2.2		
Pembentukan Dana Cadangan	5.6.2.2.a	-	-
Perolehan Tanah	5.6.2.2.a	880.953.900.338	1.419.026.055.604
Perolehan Peralatan dan Mesin	5.6.2.2.a	1.796.060.808.255	1.328.559.319.984
Perolehan Gedung dan Bangunan	5.6.2.2.a	1.733.311.157.080	2.148.143.840.912
Perolehan Jalan, Irigasi dan Jaringan	5.6.2.2.a	4.264.727.292.528	1.651.854.419.907
Perolehan Aset Tetap Lainnya	5.6.2.2.a	129.483.946.737	318.243.380.312
Penyertaan Modal (Investasi) Pemerintah Daerah	5.6.2.2.b	822.570.000.000	4.289.397.026.671
Pemberian Pinjaman Daerah kepada Masyarakat	5.6.2.2.c	-	200.000.000.000
Kerugian Selisih Kurs dalam Pengelolaan Rekening Milik BUD	5.6.2.2.d	-	240.163
<b>Jumlah Arus Kas Keluar</b>		<b>9.627.107.104.938</b>	<b>11.355.224.283.553</b>
<b>Arus Kas Bersih dari Aktivitas Investasi</b>		<b>(9.597.506.870.711)</b>	<b>(11.340.961.482.055)</b>

**PEMERINTAH PROVINSI DKI JAKARTA**  
**LAPORAN ARUS KAS**  
**UNTUK TAHUN YANG BERAKHIR SAMPAI DENGAN 31 DESEMBER 2022 DAN 2021**  
**METODE LANGSUNG**

(Dalam Rupiah)

Uraian	Catatan	31 Desember 2022 Audited	31 Desember 2021 Audited
<b>ARUS KAS DARI AKTIVITAS PENDANAAN</b>	<b>5.6.3</b>		
Arus Kas Masuk:	5.6.3.1		
Penerimaan Pokok Pinjaman Dalam Negeri - Pemerintah Pusat	5.6.3.1	957.790.671.029	6.309.811.978.651
Penerimaan Pokok Pinjaman Dalam Negeri - Sektor Perbankan		-	-
<b>Jumlah Arus Kas Masuk</b>		<b>957.790.671.029</b>	<b>6.309.811.978.651</b>
Arus Kas Keluar:	5.6.3.2		
Pembayaran Pokok Pinjaman Dalam Negeri - Pemerintah Pusat	5.6.3.2	1.034.559.064.648	33.629.623.430
Pembayaran Pokok Pinjaman Dalam Negeri - Sektor Perbankan	5.6.3.2.b	-	-
<b>Jumlah Arus Kas Keluar</b>		<b>1.034.559.064.648</b>	<b>33.629.623.430</b>
<b>Arus Kas Bersih dari Aktivitas Pendanaan</b>		<b>(76.768.393.619)</b>	<b>6.276.182.355.221</b>
<b>ARUS KAS DARI AKTIVITAS TRANSITORIS</b>	<b>5.6.4</b>		
Arus Kas Masuk:	5.6.4.1		
Penerimaan Piutang Jaminan Pihak Ketiga	5.6.4.1.a	10.000.000	-
Belanja Dibayar di Muka (Sisa Kas di Bendahara Awal Tahun)		-	-
Belanja Dibayar di Muka (Sisa Kas di Bendahara Pengeluaran)		-	-
Piutang Kelebihan Pembayaran Pajak (Awal Tahun)	5.6.4.1.a	-	-
Penerimaan Kas yang Dibatasi Penggunaannya	5.6.4.1.b	-	-
Kas BLUD yang Dibatasi Penggunaannya		-	-
Reklasifikasi Kas di Bendahara Penerimaan dari Aset di BP THR	5.6.4.2	-	-
Penerimaan Jasa Giro Dana BOS TA 2019 yang Belum Disetor	5.6.4.1.c	-	-
Penerimaan Pembayaran Piutang Pengembalian Kelebihan	5.6.4.1.b	72.063.772	177.246.091
Setoran Kas Pembubaran BLUD	5.6.4.1.d	-	-
Setoran Tuntutan Perbendaharaan	5.6.4.1.d	-	-
Kelebihan Pembayaran Pihak Ketiga	5.6.4.1.d	-	-
Kompensasi Kelebihan Bayar Pajak	5.6.4.1.b	-	-
Reklasifikasi ke Uang Jaminan Kerjasama	5.6.4.1.c	252.244.000	381.050.000
Penerimaan Deposit Pasien - BLUD	5.6.4.1.d	9.700.878.680	6.832.504.712
Penerimaan Deposit Jasa BLUD	5.6.4.1.e	15.100.000	2.100.000
Penerimaan Uang Titipan	5.6.4.1.f	1.062.940.346	7.924.512.147
Penerimaan Kas Lainnya	5.6.4.1.g	7.065.436.000	-
Penerimaan Perhitungan Pihak Ketiga (PFK)	5.6.4.1.h	3.750.728.015.790	3.320.411.030.430
<b>Jumlah Arus Kas Masuk</b>		<b>3.768.906.678.588</b>	<b>3.335.728.443.380</b>
Arus Kas Keluar:	5.6.4.2		
Hasil Eksekusi atas Jaminan		-	-
Belanja Dibayar di Muka (Sisa Kas di Bendahara TA 2019)		-	-
Belanja Dibayar di Muka (Sisa Kas di Bendahara Pengeluaran)		-	-
Piutang Kelebihan Pembayaran kepada Pihak Ketiga TA 2019		-	-
Penyetoran Uang Jaminan Kerjasama	5.6.4.2.a	197.500.000	-
Kas Pembubaran BLUD Transjakarta (Awal Tahun)		-	-
Belanja Dibayar di Muka (e-Money)		-	-
Lebih Catat Pendapatan Belum Disetor Tahun Sebelumnya	5.6.4.2.b	-	861.500
Pengembalian Uang Titipan BLUD	5.6.4.2.c	3.573.974.766	16.128.309.959
Kas BLUD yang Dibatasi Penggunaannya	5.6.4.2.a	-	-
Reklasifikasi Piutang Pengembalian Kelebihan Pembayaran kepada	5.6.4.2.d	2	61.819.053
Reklasifikasi Piutang Jaminan kepada Pihak Ketiga	5.6.4.2.d	-	-
Kelebihan Setoran Pajak BLUD	5.6.4.2.e	-	-
Penyetoran Penutupan BLUD		-	-
Koreksi Deposit Pasien		-	-
Pengeluaran Deposit Pasien - BLUD	5.6.4.2.e	9.559.168.149	6.967.426.807
Pengembalian Uang Muka Jasa BLUD	5.6.4.2.f	13.700.000	6.000.000
Pengeluaran Perhitungan Pihak Ketiga (PFK)	5.6.4.2.g	3.753.333.948.054	3.317.616.731.437
<b>Jumlah Arus Kas Keluar</b>		<b>3.766.678.290.971</b>	<b>3.340.781.148.756</b>
<b>Arus Kas Bersih dari Aktivitas Transitoris</b>		<b>2.228.387.617</b>	<b>(5.052.705.376)</b>

PEMERINTAH PROVINSI DKI JAKARTA  
**LAPORAN ARUS KAS**  
 UNTUK TAHUN YANG BERAKHIR SAMPAI DENGAN 31 DESEMBER 2022 DAN 2021  
 METODE LANGSUNG

(Dalam Rupiah)

Uraian	Catatan	31 Desember 2022 Audited	31 Desember 2021 Audited
PENYESUAIAN: SELISIH KURS BELUM TEREALISASI	5.6.5	-	-
KOREKSI SALDO AWAL BOS	5.6.6	-	-
KOREKSI/ SETORAN SALDO AWAL KAS BLUD		-	-
Kenaikan (Penurunan) Kas	5.6.5	(1.093.749.929.735)	4.551.128.805.955
Saldo Awal Kas di BUD/Kas Daerah		-	-
Saldo Awal Kas di Kas Daerah, Kas di Bendahara Pengeluaran, Kas di		9.732.401.197.372	5.181.272.391.417
Saldo Akhir Kas di BUD/Kas Daerah dan Kas dan Setara Kas BLUD		8.638.651.267.637	9.732.401.197.372
Saldo Akhir Kas di Bendahara Penerimaan		-	-
Saldo Akhir Kas di Bendahara Pengeluaran		-	-
Saldo Akhir Kas dan Setara Kas BLUD		-	-
Saldo Akhir Kas Daerah, Kas di Bendahara Pengeluaran, Kas di		8.638.651.267.637	9.732.401.197.372

*Lihat Catatan atas Laporan Keuangan yang merupakan bagian tidak terpisahkan dari laporan ini*

Jakarta, 22 Mei 2023  
 Pj. Gubernur Daerah Khusus  
 Ibukota Jakarta,  
  
 Heru Budi Hartono





**CATATAN ATAS LAPORAN  
KEUANGAN  
TAHUN ANGGARAN 2022  
AUDITED**



## DAFTAR ISI

<b>BAB I - PENDAHULUAN .....</b>	<b>1</b>
1.1. Maksud dan Tujuan Penyusunan Laporan Keuangan .....	1
1.2. Landasan Hukum Penyusunan Laporan Keuangan.....	2
1.3. Sistematika Penulisan Catatan atas Laporan Keuangan .....	4
<b>BAB II EKONOMI MAKRO, KEBIJAKAN KEUANGAN DAN PENCAPAIAN TARGET KINERJA .....</b>	<b>6</b>
2.1 Ekonomi Makro.....	6
2.3 Kebijakan Keuangan.....	20
2.4 Perubahan Proyeksi Pendapatan, Belanja dan Pembiayaan Tahun 2022.....	25
<b>BAB III - IKHTISAR PENCAPAIAN KINERJA KEUANGAN .....</b>	<b>28</b>
3.1 Ikhtisar Realisasi Pencapaian Target Kinerja Keuangan .....	28
3.1.1 Pendapatan Daerah.....	29
3.1.2 Belanja Daerah dan Transfer.....	31
3.1.3 Pembiayaan Daerah .....	33
<b>BAB IV - KEBIJAKAN AKUNTANSI .....</b>	<b>35</b>
4.1 Entitas Pelaporan Keuangan Daerah .....	37
4.2 Basis Akuntansi yang Mendasari Penyusunan Laporan Keuangan .....	38
4.3 Basis Pengukuran dan Pengakuan yang Digunakan dalam Penyusunan Laporan Keuangan	38
4.4 Penerapan Kebijakan Akuntansi Berkaitan dengan Ketentuan yang Ada dalam Standar Akuntansi Pemerintahan.....	74
<b>BAB V - PENJELASAN POS-POS LAPORAN KEUANGAN .....</b>	<b>75</b>
5.1 Laporan Realisasi Anggaran .....	75
5.1.1 Pendapatan Daerah.....	75
5.1.2 Belanja Daerah dan Transfer.....	139
5.1.3 Pembiayaan.....	187
5.2 Laporan Perubahan Saldo Anggaran Lebih .....	189
5.3 Laporan Operasional .....	191



5.4	Laporan Perubahan Ekuitas .....	235
5.5	Neraca .....	245
5.5.1	Aset.....	245
5.5.2	Kewajiban .....	516
5.5.3	Ekuitas .....	544
5.6	Laporan Arus Kas .....	544
<b>BAB VI - PENJELASAN ATAS INFORMASI-INFORMASI NON KEUANGAN.....</b>		<b>559</b>
6.1	Domisili dan Bentuk Hukum serta Yurisdiksi .....	559
6.2	Ketentuan Perundang-undangan yang menjadi Kegiatan Operasional .....	560
6.3	Kerjasama Pemerintah Daerah .....	565
6.4	Hibah dari Pemerintah Pusat.....	566
6.5	Pemulihan Ekonomi Nasional (PEN) .....	567
6.6	Kinerja Keuangan Badan Layanan Umum Daerah (BLUD) .....	568
6.7	Penyelenggaraan Tugas Pembantuan dan Dekonsentrasi.....	571
6.8	Penugasan kepada BUMD .....	583
6.9	Pergantian Gubernur kepada Penjabat Gubernur DKI Jakarta.....	590
<b>BAB VII - PENUTUP.....</b>		<b>592</b>



## DAFTAR GRAFIK

Grafik 2.1 - Tren Indeks Pembangunan Manusia DKI Jakarta Periode 2018-2022 .....	7
Grafik 2.2 - Tren Jumlah dan Persentase Penduduk Miskin di DKI Jakarta Periode 2019-2022 .....	8
Grafik 2.3 - Tren Tingkat Pengangguran Terbuka (TPT) Provinsi DKI Jakarta Periode 2019-2022 .....	9
Grafik 2.4 - Grafik Laju Pertumbuhan Ekonomi per Triwulan .....	10
Grafik 2.6 - Produk Domestik Regional Bruto (PDRB) per Kapita atas Dasar Harga Berlaku .....	12
Grafik 2.7 - Tren Indeks Rasio Gini Provinsi DKI Jakarta .....	13
Grafik 2.8 - Target Dan Realisasi Inflasi Provinsi Dki Jakarta .....	14



## DAFTAR TABEL

Tabel 2.1 - Capaian Kinerja Makro Provinsi DKI Jaarta .....	6
Tabel 2.2 - Tabel Anggaran dan Realisasi Belanja Urusan Wajib Pelayanan Dasar Tahun 2022.....	16
Tabel 2.3- Tabel Perbandingan Capaian Kinerja Dengan Target Perjanjian Kinerja Tahun 2022 .....	17
Tabel 2.4 - Tabel Total APBD Penetapan dan Pergeseran APBD Tahun 2022.....	25
Tabel 2.5 - Perubahan Target Pendapatan, Belanja dan Pembiayaan Daerah Tahun 2022 .....	27
Tabel 5.1 - Rekapitulasi Pendapatan Daerah Tahun Anggaran 2022 dan 2021 .....	76
Tabel 5.2 - Rekapitulasi Penerimaan Pajak Daerah Tahun Anggaran 2022 dan 2021 .....	76
Tabel 5.3 - Rekapitulasi Jumlah Kendaraan Bermotor yang Belum Daftar Ulang di Wilayah Provinsi DKI Jakarta Berdasarkan Jenis Kendaraan dan Plat Nomor Periode 1 Januari 2018 S/D 31 Desember 2022.....	79
Tabel 5.4 - Realisasi Penerimaan Retribusi Daerah Tahun Anggaran 2022.....	102
Tabel 5.5 – Realisasi Penerimaan Retribusi Jasa Umum Tahun Anggaran 2022 .....	103
Tabel 5.6 - Realisasi Penerimaan Retribusi Jasa Usaha Tahun Anggaran 2022 .....	111
Tabel 5.7 – Realisasi Penerimaan Retribusi Perizinan Tertentu Tahun Anggaran 2022 .....	118
Tabel 5.8 – Realisasi Hasil Pengelolaan Kekayaan Daerah yang Dipisahkan Tahun Anggaran 2022 dan 2021 .....	120
Tabel 5.9 – Realisasi Penerimaan Bagian Laba yang Dibagikan kepada Pemerintah Daerah (Dividen) atas Penyertaan Modal pada BUMN Tahun Anggaran 2022 dan 2021 .....	121
Tabel 5.10 – Realisasi Bagian Laba yang Dibagikan kepada Pemerintah Daerah (Dividen) atas Penyertaan Modal pada BUMD Tahun Anggaran 2022 dan 2021 .....	122
Tabel 5.11 – Realisasi Penerimaan Lain-lain Pendapatan Asli Daerah (PAD) yang Sah Tahun Anggaran 2022 dan 2021 .....	123
Tabel 5.12 – Realisasi Penerimaan Hasil Penjualan BMD yang Tidak Dipisahkan Tahun Anggaran 2022 .....	125



Tabel 5.13 - Rekapitulasi Realisasi Pendapatan Transfer Tahun Anggaran 2022 dan 2021 .....	134
Tabel 5.14 – Realisasi Belanja Daerah dan Transfer Tahun Anggaran 2022 dan 2021 .....	140
Tabel 5.15 - Realisasi Belanja Daerah Menurut Urusan Pemerintahan Tahun Anggaran 2022.....	157
Tabel 5.16 – Realisasi Penerimaan Pembiayaan Tahun Anggaran 2022 dan 2021 .....	187
Tabel 5.17 – Realisasi Pengeluaran Pembiayaan Tahun Anggaran 2022 dan 2021 .....	188
Tabel 5.18 – Rekapitulasi Pendapatan-LO Daerah Tahun Anggaran 2022 dan 2021 .....	192
Tabel 5.19 – Rekapitulasi Pendapatan Asli Daerah-LO Tahun Anggaran 2022 dan 2021 .....	193
Tabel 5.20 - Rekapitulasi Pendapatan Pajak Daerah -LO Tahun Anggaran 2022 dan 2021.....	193
Tabel 5.21 – Rekapitulasi Pendapatan Retribusi Daerah-LO Tahun Anggaran 2022 dan 2021.....	201
Tabel 5.22 – Retribusi Daerah-LO Tahun Anggaran 2022 Berdasarkan Jumlah Ketetapan Retribusi Daerah .....	202
Tabel 5.23 - Retribusi Jasa Umum-LO Tahun Anggaran 2022 Berdasarkan Jumlah Ketetapan Retribusi Jasa Umum.....	203
Tabel 5.24 - Retribusi Jasa Usaha-LO Tahun Anggaran 2022 Berdasarkan Jumlah Ketetapan Retribusi Jasa Usaha .....	204
Tabel 5.25 - Retribusi Perizinan Tertentu-LO Tahun Anggaran 2022 Berdasarkan Jumlah Ketetapan Retribusi Perizinan Tertentu .....	205
Tabel 5.26 – Rekapitulasi Pendapatan Hasil Pengelolaan Kekayaan Daerah yang Dipisahkan-LO Tahun Anggaran 2022 dan 2021 .....	206
Tabel 5.27 - Rekapitulasi Lain-lain Pendapatan Asli Daerah (PAD) – LO Tahun Anggaran 2022 dan 2021 .....	208
Tabel 5.28 - Rekapitulasi Beban Daerah Tahun Anggaran 2022 dan 2021 .....	224
Tabel 5.29 – Kas Daerah Per 31 Desember 2022 dan 2021.....	246
Tabel 5.30 - Penyisihan Piutang Retribusi Tak Tertagih Per 31 Desember 2022 dan 2021 .....	273
Tabel 5.31 - Piutang BLUD Per 31 Desember 2022 dan 2021.....	282



Tabel 5.32 - Piutang BLUD RSUD Per 31 Desember 2022 dan 2021 .....	284
Tabel 5.33 - Rincian Piutang BLUD Pengelola Kawasan Pulogadung.....	286
Tabel 5.34 - Daftar Nilai Piutang Kompensasi Pelampauan Nilai Koefisien Luas Bangunan (KLB) .....	304
Tabel 5.35 - Rincian Pengembang yang Dikenakan Penyerahan Lahan Pengganti .....	307
Tabel 5.36 - Rekapitulasi Investasi Non Permanen (Dana Bergulir) Per 31 Desember 2022.....	331
Tabel 5.37 - Akumulasi Penyisihan Dana Bergulir Tak Tertagih .....	335
Tabel 5.38 - Penyertaan Modal dengan Metode Ekuitas.....	337
Tabel 5.39 - Penyertaan Modal dengan Metode Biaya .....	348
Tabel 5.40 - Aset Lainnya Per 31 Desember 2022 dan 2021.....	455
Tabel 5.41 - Rincian Tagihan Penjualan Angsuran .....	456
Tabel 5.42 - Aset Lain-lain Per 31 Desember 2022 dan 2021.....	468
Tabel 5.43 – Kewajiban.....	516
Tabel 5.44 - Kewajiban Jangka Pendek .....	516
Tabel 5.45- Utang Perhitungan Pihak Ketiga (PFK) .....	517
Tabel 5.46 – Utang Perhitungan Pihak Ketiga (PFK) Pajak di PPKD.....	518
Tabel 5.47 – Utang Perhitungan Pihak Ketiga (PFK) Pajak di SKPD.....	518
Tabel 5.48 - Utang Perhitungan Pihak Ketiga (PFK) di BLUD.....	519
Tabel 5.49 - Utang Perhitungan Pihak Ketiga (PFK) di BLUD Tiga Terbesar .....	519
Tabel 5.50 - Perhitungan Utang Bunga (Akrual) JEDI.....	521
Tabel 5.51 - Perhitungan Utang Bunga (Akrual) MRT.....	521
Tabel 5.52 - Perhitungan Utang Bunga Per 31 Desember 2022.....	521
Tabel 5.53 - Pendapatan Diterima di Muka .....	523
Tabel 5.54 - Rincian Saldo Utang Belanja.....	527



Tabel 5.55 - Utang Belanja Barang Jasa BLUD .....	533
Tabel 5.56 - Utang Belanja Barang Jasa BLUD RSUD dan RSKD .....	534
Tabel 5.57 - Utang Belanja Barang Jasa BLUD Pusat Kesehatan Masyarakat .....	535
Tabel 5.58 - Utang Belanja Barang Jasa BLUD Non Kesehatan .....	536
Tabel 5.59 - Arus Kas Aktivitas Operasi .....	545
Tabel 5.60 - Arus Kas Aktivitas Investasi.....	550
Tabel 5.61 - Arus Kas Aktivitas Pendanaan .....	552
Tabel 5.62 - Arus Kas Aktivitas Transitoris .....	554
Tabel 5.63 - Penerimaan Potongan Perhitungan Pihak Ketiga (PFK).....	556
Tabel 5.64 - Pengeluaran Potongan Perhitungan Pihak Ketiga (PFK).....	558
Tabel 6.1 - Realisasi Pinjaman PEN Tahun 2020 .....	567
Tabel 6.2 - Daftar Badan Layanan Umum Daerah dan SKPD Penggabungannya Tahun 2022.....	568
Tabel 6.3 - Daftar Tugas Pembantuan Tahun 2022 .....	573
Tabel 6.4 - Nilai Dana Dekonsentrasi yang Diterima DKI Jakarta Per 31 Desember 2022 .....	574
Tabel 6.5 - Penugasan kepada BUMD yang Masih Berlangsung Sampai Dengan Tahun 2022 .....	583



## DAFTAR LAMPIRAN

Lampiran	1	Daftar Rincian Realisasi Belanja Operasi Per SKPD Penggabung
Lampiran	2	Daftar Saldo Kas dan Setara Kas BLUD
Lampiran	3	Daftar Saldo Kas Di Bendahara Pengeluaran Sekolah
Lampiran	4	Rekapitulasi Piutang Pajak Daerah
Lampiran	5.1	Daftar Piutang Kerjasama atas Pemanfaatan Aset Milik Pemerintah Provinsi DKI Jakarta dalam Bentuk Sewa
Lampiran	5.2	Daftar Piutang Kerjasama atas Pemanfaatan Aset Milik Pemerintah Provinsi DKI Jakarta dalam Bentuk BOT/BTO
Lampiran	5.3	Rekapitulasi Pendapatan dan Piutang Sewa Pemanfaatan Titik Reklame
Lampiran	6	Daftar Stock Opname Persediaan di SKPD
Lampiran	7	Ikhtisar Perhitungan Penyertaan Modal Pemerintah (PMP)
Lampiran	8	Daftar Realisasi Penambahan dan Pengurangan Aset Tetap Daerah
Lampiran	9	Daftar Kegiatan-Kegiatan yang Belum Diselesaikan Sampai Akhir Tahun dan Dianggarkan Kembali dalam Tahun Anggaran Berikutnya
Lampiran	10.1	Daftar Aset Kemitraan dengan Pihak Ketiga BOT, BTO, dan KSO
Lampiran	10.2	Daftar Aset Kemitraan dengan Pihak Ketiga Aset Kekayaan Daerah yang Disewakan dan Aset Kekayaan Daerah yang Dipinjam pakaikan
Lampiran	11	Daftar Aset Properti Investasi
Lampiran	12	Pendapatan Diterima di muka atas Pemanfaatan Aset dalam Bentuk Sewa
Lampiran	13	Pendapatan Diterima di muka atas Kontribusi BOT/BTO
Lampiran	14.1	Daftar Utang Belanja Pegawai
Lampiran	14.2	Daftar Utang Belanja Barang dan Jasa
Lampiran	14.3	Daftar Utang Belanja di BLUD
Lampiran	15	Monitoring Utang Belanja atas Penyelesaian Pekerjaan yang Melewati Tahun
Lampiran	16	Ikhtisar Laporan Keuangan Badan Layanan Umum Daerah Pendapatan, Beban, dan Surplus (Defisit)



Lampiran	17	Ikhtisar Laporan Keuangan Badan Layanan Umum Daerah Aset, Kewajiban, dan Ekuitas
Lampiran	18	Ikhtisar Laporan Keuangan Perusahaan Daerah, Aktiva, Kewajiban, dan Ekuitas Dana
Lampiran	19	Ikhtisar Laporan Keuangan Perusahaan Daerah Pendapatan, Beban, dan Laba (Rugi)
Lampiran	20	Daftar Sertifikat Hak Pengelolaan Lahan yang Beratas Nama Pemerintah Provinsi DKI Jakarta



# **BAB I**

## **PENDAHULUAN**



# BAB I

## PENDAHULUAN

### 1.1. Maksud dan Tujuan Penyusunan Laporan Keuangan

Dalam rangka pelaksanaan pengelolaan keuangan daerah yang akuntabel dan transparan sebagaimana diamanatkan dalam Undang-Undang Nomor 23 Tahun 2014 tentang Pemerintahan Daerah, Pemerintah Provinsi DKI Jakarta menyusun Laporan Keuangan Pemerintah Provinsi DKI Jakarta Tahun 2022 sebagai bentuk Laporan Pertanggungjawaban Pelaksanaan Anggaran Pendapatan dan Belanja Daerah (APBD) Tahun 2022.

Sesuai dengan Peraturan Pemerintah Nomor 12 Tahun 2019 tentang Pengelolaan Keuangan Daerah, Peraturan Pemerintah Nomor 71 Tahun 2010 tentang Standar Akuntansi Pemerintah, Peraturan Menteri Dalam Negeri Nomor 77 Tahun 2020 dan Peraturan Menteri Dalam Negeri Nomor 64 Tahun 2013 tentang Penerapan Standar Akuntansi Pemerintahan Berbasis Akrual Pada Pemerintah Daerah maka kepala daerah harus menyampaikan Laporan Keuangan Pemerintah Daerah yang terdiri dari:

- a. Laporan Realisasi Anggaran  
Laporan Realisasi Anggaran menyajikan informasi mengenai realisasi pendapatan, belanja, surplus/defisit, dan pembiayaan dari suatu entitas pelaporan yang masing-masing dibandingkan dengan anggarannya dalam satu periode tertentu.
- b. Laporan Perubahan Saldo Anggaran Lebih  
Laporan Perubahan Saldo Anggaran Lebih menyajikan informasi kenaikan atau penurunan Saldo Anggaran Lebih tahun pelaporan dibandingkan dengan tahun sebelumnya.
- c. Neraca  
Neraca menggambarkan posisi keuangan suatu entitas pelaporan mengenai aset, kewajiban dan ekuitas dana pada tanggal tertentu.
- d. Laporan Operasional  
Laporan Operasional menyajikan ikhtisar sumber daya ekonomi yang menambah ekuitas dan penggunaannya yang dikelola oleh pemerintah daerah untuk kegiatan penyelenggaraan pemerintahan dalam satu periode pelaporan.
- e. Laporan Arus Kas  
Laporan Arus Kas menyajikan informasi penerimaan dan pengeluaran kas selama periode tertentu yang diklasifikasikan berdasarkan aktivitas operasi, investasi aset non keuangan, pembiayaan dan non keuangan.
- f. Laporan Perubahan Ekuitas  
Laporan Perubahan Ekuitas menyajikan informasi kenaikan atau penurunan ekuitas tahun pelaporan dibandingkan dengan tahun sebelumnya.



- g. Catatan atas Laporan Keuangan (CaLK)  
CaLK sebagai bagian yang tidak terpisahkan dari laporan keuangan, menyajikan informasi pos-pos laporan keuangan dalam rangka pengungkapan yang memadai.

Laporan Keuangan Pemerintah Provinsi DKI Jakarta Tahun 2022 disusun dengan maksud untuk memenuhi kebutuhan informasi bagi pemangku kepentingan (masyarakat, DPRD, lembaga pengawas, lembaga pemeriksa dan pemerintah pusat). Informasi yang dimaksud adalah informasi mengenai posisi keuangan dan seluruh transaksi yang dilakukan oleh Pemerintah Provinsi DKI Jakarta pada Tahun Anggaran 2022 serta menyajikan informasi yang bermanfaat bagi pengguna dalam menilai akuntabilitas dan membuat keputusan. Laporan Keuangan Pemerintah Provinsi DKI Jakarta menyediakan informasi mengenai pendapatan, beban, belanja, surplus/defisit, pembiayaan, kenaikan/penurunan saldo anggaran lebih, aset, kewajiban, ekuitas dana, kenaikan/penurunan ekuitas dan arus kas. Informasi ini disajikan agar pengguna memiliki pengetahuan mengenai:

- a. Kecukupan penerimaan periode berjalan untuk membiayai seluruh pengeluaran;
- b. Kesesuaian cara memperoleh sumber daya ekonomi dan alokasinya dengan anggaran yang ditetapkan dan peraturan Perundang-undangan;
- c. Jumlah sumber daya ekonomi yang digunakan dalam kegiatan Pemerintah Provinsi DKI Jakarta serta hasil-hasil yang telah dicapai;
- d. Upaya Pemerintah Provinsi DKI Jakarta dalam mendanai seluruh kegiatannya dan mencukupi kebutuhan kas;
- e. Posisi keuangan dan kondisi Pemerintah Provinsi DKI Jakarta berkaitan dengan sumber-sumber penerimaan, baik jangka pendek maupun jangka panjang, termasuk yang berasal dari pungutan pajak dan pinjaman; dan
- f. Perubahan posisi keuangan Pemerintah Provinsi DKI Jakarta mengenai kenaikan atau penurunan sebagai akibat kegiatan yang dilakukan sampai dengan 31 Desember 2022.

## 1.2. Landasan Hukum Penyusunan Laporan Keuangan

- a. Undang-Undang Nomor 17 Tahun 2003 tentang Keuangan Negara (Lembaran Negara Republik Indonesia Tahun 2003 Nomor 47, Tambahan Lembaran Negara Republik Indonesia Nomor 4286);
- b. Undang-Undang Nomor 1 Tahun 2004 tentang Perbendaharaan Negara (Lembaran Negara Republik Indonesia Tahun 2004 Nomor 5, Tambahan Lembaran Negara Republik Indonesia Nomor 4355);
- c. Undang-Undang Nomor 25 Tahun 2004 tentang Sistem Perencanaan Pembangunan Nasional (Lembaran Negara Republik Indonesia Tahun 2004 Nomor 104, Tambahan Lembaran Negara Republik Indonesia Nomor 4421);
- d. Undang-Undang Nomor 1 Tahun 2022 tentang Hubungan Keuangan antara Pemerintah Pusat dan Pemerintah Daerah (Lembaran Negara Republik Indonesia Tahun 2022 Nomor 4, Tambahan Lembaran Negara Republik Indonesia Tahun 2022 Nomor 6757);



- e. Undang-Undang Nomor 29 Tahun 2007 tentang Pemerintahan Provinsi Daerah Khusus Ibukota Jakarta sebagai Ibukota Negara Kesatuan Republik Indonesia (Lembaran Negara Republik Indonesia Tahun 2007 Nomor 93, Tambahan Lembaran Negara Republik Indonesia Nomor 4744);
- f. Undang-Undang Nomor 12 Tahun 2011 tentang Pembentukan Peraturan Perundang-undangan (Lembaran Negara Republik Indonesia Tahun 2011 Nomor 82, Tambahan Lembaran Negara Republik Indonesia Nomor 5234), sebagaimana telah diubah beberapa kali, terakhir dengan Undang-Undang Nomor 13 Tahun 2022 (Lembaran Negara Republik Indonesia Tahun 2022 Nomor 143, Tambahan Lembaran Negara Republik Indonesia Tahun 2019 Nomor 6801);
- g. Undang-Undang Nomor 23 Tahun 2014 tentang Pemerintahan Daerah (Lembaran Negara Republik Indonesia Tahun 2014 Nomor 244, Tambahan Lembaran Negara Republik Indonesia Nomor 5587), sebagaimana telah diubah beberapa kali, terakhir dengan Undang-Undang Nomor 9 Tahun 2015 (Lembaran Negara Republik Indonesia Tahun 2015 Nomor 58, Tambahan Lembaran Negara Republik Indonesia Nomor 5679);
- h. Peraturan Pemerintah Nomor 56 Tahun 2018 tentang Pinjaman Daerah (Lembaran Negara Republik Indonesia Tahun 2018 Nomor 248, Tambahan Lembaran Negara Republik Indonesia Nomor 6279);
- i. Peraturan Pemerintah Nomor 55 Tahun 2005 tentang Dana Perimbangan (Lembaran Negara Republik Indonesia Tahun 2005 Nomor 137, Tambahan Lembaran Negara Republik Indonesia Nomor 4575);
- j. Peraturan Pemerintah Nomor 12 Tahun 2019 tentang Pengelolaan Keuangan Daerah (Lembaran Negara Republik Indonesia Tahun 2019 Nomor 42);
- k. Peraturan Pemerintah Nomor 8 Tahun 2006 tentang Pelaporan Keuangan dan Kinerja Instansi Pemerintah (Lembaran Negara Republik Indonesia Tahun 2006 Nomor 25, Tambahan Lembaran Negara Republik Indonesia Nomor 4614);
- l. Peraturan Pemerintah Nomor 71 Tahun 2010 tentang Standar Akuntansi Pemerintah (Lembaran Negara Republik Indonesia Tahun 2010 Nomor 123, Tambahan Lembaran Negara Tahun 2010 Nomor 5165);
- m. Peraturan Pemerintah Nomor 18 Tahun 2016, tentang Perangkat Daerah (Lembaran Negara Republik Indonesia Tahun 2016 Nomor 114, Tambahan Lembaran Negara Republik Indonesia Nomor 5887) sebagaimana telah diubah dengan Peraturan Pemerintah Nomor 72 Tahun 2019 (Lembaran Negara Republik Indonesia Tahun 2019 Nomor 187, Tambahan Lembaran Negara Republik Indonesia Tahun 2019 Nomor 6402);
- n. Peraturan Menteri Dalam Negeri Nomor 77 Tahun 2020 tentang Pedoman Teknis Pengelolaan Keuangan Daerah;
- o. Peraturan Menteri Dalam Negeri Nomor 64 Tahun 2013 tentang Penerapan Standar Akuntansi Pemerintahan Berbasis AkruaI Pada Pemerintah Daerah sebagaimana telah diubah dengan Peraturan Menteri Dalam Negeri Nomor 90 Tahun 2019 tentang Klasifikasi, Kodefikasi, dan Nomenklatur Perencanaan Pembangunan dan Keuangan Daerah;



- p. Peraturan Daerah Provinsi DKI Jakarta Nomor 5 Tahun 2007, tentang Pokok-pokok Pengelolaan Keuangan Daerah (Lembaran Daerah Provinsi Daerah Khusus Ibukota Jakarta Tahun 2007 Nomor 5);
- q. Peraturan Gubernur Provinsi DKI Jakarta Nomor 142 Tahun 2013 tentang Sistem dan Prosedur Pengelolaan Keuangan Daerah sebagaimana diubah dengan Peraturan Gubernur Nomor 161 Tahun 2014;
- r. Peraturan Gubernur Provinsi DKI Jakarta Nomor 162 Tahun 2013 tentang Pedoman Penatausahaan Keuangan Daerah;
- s. Peraturan Gubernur Provinsi DKI Jakarta Nomor 160 Tahun 2014 tentang Sistem dan Prosedur Akuntansi Provinsi Daerah Khusus Ibukota Jakarta Berbasis Akrua;
- t. Peraturan Gubernur Provinsi DKI Jakarta Nomor 161 Tahun 2017 tentang Kebijakan Akuntansi Pemerintah Provinsi Daerah Khusus Ibukota Jakarta sebagaimana telah beberapa kali diubah, terakhir dengan Peraturan Gubernur Provinsi DKI Jakarta Nomor 27 Tahun 2019;
- u. Peraturan Gubernur Provinsi DKI Jakarta Nomor 154 Tahun 2018 tentang Bagan Akun Standar Penyusunan Laporan Keuangan;
- v. Peraturan Gubernur Provinsi DKI Jakarta Nomor 35 Tahun 2021 tentang Tata Cara Pemberian Hibah Dan Bantuan Sosial;
- w. Peraturan Gubernur Provinsi DKI Jakarta Nomor 148 Tahun 2018 tentang Tata Cara Penghapusan Piutang Daerah;
- x. Keputusan Gubernur Provinsi DKI Jakarta Nomor 1201 Tahun 2022 tentang Entitas Akuntansi dan Entitas Akuntansi Penggabung Tahun Anggaran 2022;
- y. Instruksi Gubernur Provinsi DKI Jakarta Nomor 2 Tahun 2023 Tentang Penyusunan Laporan Keuangan Pemerintah Daerah Provinsi Daerah Khusus Ibukota Jakarta Tahun 2022 dan Rencana Aksi Dalam Rangka Mempertahankan Predikat Wajar Tanpa Pengecualian.

### 1.3. Sistematika Penulisan Catatan atas Laporan Keuangan

Catatan atas Laporan Keuangan (CaLK) menyajikan informasi tentang penjelasan pos-pos laporan keuangan dalam rangka pengungkapan yang memadai. Penyusunan CaLK Pemerintah Provinsi DKI Jakarta Tahun 2022 dibagi ke dalam 7 (tujuh) Bab, terdiri dari:

- BAB I : Berisi pendahuluan yang membahas maksud dan tujuan penyusunan laporan keuangan, landasan hukum penyusunan laporan keuangan dan sistematika penulisan Catatan atas Laporan Keuangan.
- BAB II : Memuat kondisi ekonomi makro, indikator kinerja utama, kebijakan keuangan, perubahan proyeksi pendapatan, belanja, dan pembiayaan Tahun 2022.
- BAB III : Memuat ikhtisar realisasi pencapaian target kinerja keuangan, hambatan dan kendala yang dihadapi dalam pencapaian target yang telah ditetapkan.



- BAB IV : Membahas mengenai entitas pelaporan keuangan daerah, basis akuntansi yang mendasari penyusunan laporan keuangan, basis pengukuran dan pengakuan yang digunakan dalam penyusunan laporan keuangan, dan penerapan kebijakan akuntansi berkaitan dengan ketentuan yang ada dalam Standar Akuntansi Pemerintahan (SAP).
- BAB V : Berisi rincian dan penjelasan masing-masing pos-pos laporan keuangan yang terdiri dari komponen-komponen laporan realisasi anggaran, komponen-komponen laporan perubahan saldo anggaran lebih, komponen-komponen laporan operasional, komponen-komponen laporan perubahan ekuitas, komponen-komponen neraca, dan komponen-komponen laporan arus kas.
- BAB VI : Berisi penjelasan atas informasi-informasi non-keuangan.
- BAB VII : Berisi penutup yang memuat kesimpulan atas Catatan atas Laporan Keuangan Tahun 2022.



# **BAB II**

**EKONOMI MAKRO,  
KEBIJAKAN KEUANGAN, DAN  
PENCAPAIAN TARGET KINERJA APBD**



## BAB II

### EKONOMI MAKRO, KEBIJAKAN KEUANGAN DAN PENCAPAIAN TARGET KINERJA APBD

#### 2.1 Ekonomi Makro

Ekonomi makro dalam bentuk capaian kinerja makro yang menggambarkan keberhasilan penyelenggaraan pemerintah daerah secara umum yang dihasilkan dari berbagai program yang diselenggarakan Pemerintah Provinsi DKI Jakarta, Swasta, dan pihak terkait lainnya dalam pembangunan di Provinsi DKI Jakarta. Capaian kinerja makro Provinsi DKI Jakarta dapat dilihat pada tabel di bawah ini:

Tabel 2.1

Capaian Kinerja Makro Provinsi DKI Jakarta Tahun 2022

NO	INDIKATOR KINERJA MAKRO	CAPAIAN TAHUN 2021	CAPAIAN TAHUN 2022	%
1.	Indeks Pembangunan Manusia	81,11	81,65	0,67
2.	Angka Kemiskinan	4,67%	4,61%	(1,28 )
3.	Angka Pengangguran	8,50%	7,18%	(15,5 )
4.	Pertumbuhan Ekonomi	3,56%	5,25%	47,5
5.	Pendapatan Per Kapita	Rp 274.962.980,00	Rp 298.359.570,00	8,51
6.	Ketimpangan Pendapatan	0,411	0,412	0,24

*Sumber: Badan Pusat Statistik Provinsi DKI Jakarta, diolah 2023*

Penjelasan atas capaian kinerja makro Provinsi DKI Jakarta dapat diuraikan sebagai berikut:

#### a. Indeks Pembangunan Manusia

Indeks Pembangunan Manusia (IPM) merupakan indeks yang digunakan untuk mengukur kualitas hidup penduduk di suatu negara atau daerah. Nilai IPM berfungsi sebagai indikator penting untuk mengukur keberhasilan dalam upaya membangun kualitas hidup manusia (Badan Pusat Statistik Provinsi DKI Jakarta, 2022) yakni dengan menjelaskan bagaimana penduduk dapat mengakses hasil pembangunan dalam memperoleh kesehatan, pendidikan, dan pendapatan. Indeks ini dibentuk oleh tiga dimensi dasar yaitu:

- 1) Umur panjang dan hidup sehat yang digambarkan oleh Umur Harapan Hidup (UHH) saat lahir yakni rata-rata usia yang dapat dicapai oleh bayi sesuai kondisinya pada saat lahir;
- 2) Pengetahuan yang diukur berdasarkan Rata-rata Lama Sekolah (RLS) dan Harapan Lama Sekolah (HLS). RLS merupakan rata-rata lamanya pendidikan formal yang dijalani oleh penduduk usia 25 tahun ke atas, sedangkan HLS menggambarkan harapan atas rata-rata lamanya pendidikan formal yang dapat dienyam oleh penduduk sejak usia tujuh tahun ke atas; dan
- 3) Standar hidup layak yang diperoleh dari besar pengeluaran per kapita yang disesuaikan - *Purchasing power parity* (PPP).

Data IPM Provinsi DKI Jakarta Tahun 2022 bersumber dari Publikasi Badan Pusat Statistik



Provinsi DKI Jakarta yang berjudul Indeks Pembangunan Manusia Provinsi DKI Jakarta 2022 yang dirilis pada 23 Desember 2022. IPM Provinsi DKI Jakarta tahun 2022 tercatat sebesar 81,65 atau meningkat 0,67% dibandingkan tahun 2021 dengan status pembangunan manusia sangat tinggi ( $IPM \geq 80$ ) dan menjadi Provinsi dengan kualitas hidup penduduk tertinggi di Indonesia. Selama kurun waktu 2018-2022, IPM Provinsi DKI Jakarta mengalami pertumbuhan hingga 1,47%. dimana pada 2018 tercatat sebesar 80,47 dan meningkat 1,18 poin menjadi 81,65 pada 2022. Setelah terjadi perlambatan pertumbuhan pada tahun 2020 dikarenakan pandemi Covid-19, yakni hanya tumbuh 0,01%. pertumbuhan IPM Provinsi DKI Jakarta kembali menguat pada tahun 2021 dan 2022. Hal ini didorong oleh penanganan pandemi yang berjalan baik dan pemulihan ekonomi yang terus berlanjut sehingga pembangunan manusia Jakarta menjadi lebih baik.

Grafik 2.1

Tren Indeks Pembangunan Manusia DKI Jakarta Periode 2018-2022



Sumber: Badan Pusat Statistik Provinsi DKI Jakarta, diolah 2023

Tren Indeks Pembangunan Manusia DKI Jakarta selama periode 2018-2022 menunjukkan pertumbuhan hingga 1,18 poin dan terus berada di atas rata-rata IPM Nasional (BPS Provinsi DKI Jakarta, 2023).

#### b. Angka Kemiskinan

Penjabaran angka kemiskinan di Provinsi DKI Jakarta tahun 2022 menggunakan data persentase penduduk miskin Provinsi DKI Jakarta yang bersumber dari Berita Resmi Statistik yang dipublikasi oleh Badan Pusat Statistik Provinsi DKI Jakarta setiap bulan Maret dan September. Data terakhir yang dipublikasi oleh BPS adalah data periode sampai dengan September 2022 yang dipublikasi pada tanggal 16 Januari 2023. Rumus perhitungan persentase penduduk miskin Provinsi DKI Jakarta adalah jumlah penduduk Provinsi DKI Jakarta yang hidup di bawah garis kemiskinan (yang didapat berdasarkan hasil Survei Sosial Ekonomi Indonesia) dibagi jumlah total penduduk Provinsi DKI Jakarta dikali 100%. Garis Kemiskinan (GK) mencerminkan nilai rupiah



pengeluaran minimum yang diperlukan seseorang untuk memenuhi kebutuhan pokok hidupnya, baik kebutuhan makanan maupun non-makanan. Persentase penduduk miskin Provinsi DKI Jakarta per September 2022 berada di angka 4,61% atau menurun 1,28% dibandingkan angka tahun 2021 di bulan yang sama yakni sebesar 4,67 %.

Tren angka kemiskinan DKI Jakarta dalam kurun waktu dua tahun sejak pandemi menunjukkan peningkatan yang signifikan yaitu dari 3,42% pada September 2019 menjadi 4,53 % pada September 2020 dan 4,67% pada September 2021. Angka kemiskinan baru menunjukkan penurunan pada September 2022 dengan 4,61%. Angka kemiskinan baru menunjukkan penurunan pada September 2022 dengan 4,61% yang disajikan dalam grafik berikut:

Grafik 2.2

Tren Jumlah dan Persentase Penduduk Miskin di DKI Jakarta Periode 2019-2022



Sumber: Badan Pusat Statistik Provinsi DKI Jakarta, diolah 2023

Tren jumlah dan persentase penduduk miskin di DKI Jakarta selama periode 2019-2022 menunjukkan peningkatan signifikan mulai Maret 2020 dikarenakan pandemi Covid-19. Angka kemiskinan tertinggi terukur pada Maret 2021 sebesar 4,72% dan setelahnya bergerak fluktuatif dengan kondisi akhir 4,61% di September 2022 (Badan Pusat Statistik Provinsi DKI Jakarta, 2023).

### c. Angka Pengangguran

Pengukuran angka pengangguran di Provinsi DKI Jakarta menggunakan data Tingkat Pengangguran Terbuka (TPT) Provinsi DKI Jakarta. Berdasarkan laman resmi BPS Provinsi DKI Jakarta, tingkat pengangguran terbuka didefinisikan sebagai persentase jumlah pengangguran terhadap jumlah angkatan kerja. Angkatan kerja dan pengangguran didefinisikan sebagai berikut:

- 1) Angkatan Kerja adalah penduduk usia kerja (15 tahun ke atas) yang bekerja atau punya pekerjaan namun sementara tidak bekerja, dan pengangguran (Badan Pusat Statistik



Provinsi DKI Jakarta, 2022);

- 2) Pengangguran adalah:
  - a. penduduk yang aktif mencari pekerjaan;
  - b. penduduk yang sedang mempersiapkan usaha/pekerjaan baru;
  - c. penduduk yang tidak mencari pekerjaan karena merasa tidak mungkin mendapat pekerjaan; dan
  - d. kelompok penduduk yang tidak aktif mencari pekerjaan dengan alasan sudah mempunyai pekerjaan tetapi belum mulai bekerja.

Dalam laman resmi Situs Badan Pusat Statistik Provinsi DKI Jakarta (2022), dijabarkan bahwa TPT menunjukkan kemampuan ekonomi suatu daerah untuk menciptakan lapangan kerja yang mampu menyerap tenaga kerja yang ada. Semakin tinggi nilai TPT di suatu daerah artinya semakin banyak persediaan tenaga kerja yang tidak termanfaatkan di daerah tersebut. Oleh karena itu, menurunnya nilai TPT Provinsi DKI Jakarta di 2022, yakni dari 8,5% di 2021 menjadi 7,18% di 2022, menunjukkan semakin banyaknya suplai tenaga kerja yang termanfaatkan di Provinsi DKI Jakarta pada 2022. Terdapat sembilan sektor pekerjaan yang mengalami peningkatan tenaga kerja, yakni sektor listrik dan gas, sektor konstruksi, sektor pengangkutan dan pergudangan, sektor akomodasi dan makan minum, sektor informasi dan komunikasi, sektor keuangan dan asuransi, sektor real estate, sektor jasa perusahaan, dan sektor jasa pendidikan. Tren Tingkat Pengangguran Terbuka (TPT) Provinsi DKI Jakarta selama periode 2019-2022 disajikan dalam grafik berikut:

Grafik 2.3

Tren Tingkat Pengangguran Terbuka (TPT) Provinsi DKI Jakarta  
Periode 2019-2022



Sumber: Badan Pusat Statistik Provinsi DKI Jakarta, diolah 2023



Tren Tingkat Pengangguran Terbuka (TPT) Provinsi DKI Jakarta selama periode 2019-2022 menunjukkan peningkatan 4,41% poin pada 2020 dan terus menurun hingga 2022 dengan tingkat penurunan sebesar 1,31% poin dibanding tahun 2021 (Badan Pusat Statistik Provinsi DKI Jakarta, 2023).

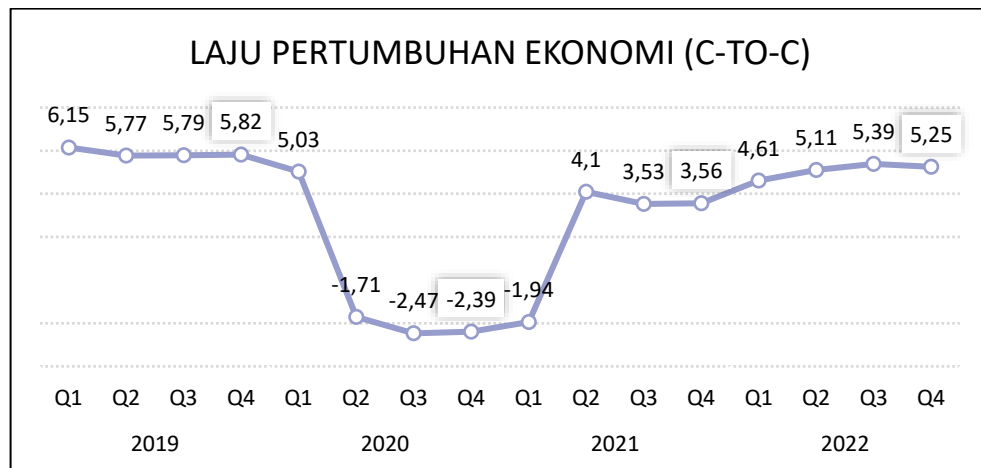
#### d. Pertumbuhan Ekonomi

Peningkatan aktivitas dan mobilitas masyarakat yang terus membaik menjadi pendorong utama tumbuhnya perekonomian Jakarta. Kondisi ini berdampak pada meningkatnya permintaan agregat baik dari domestik maupun luar negeri. Meskipun demikian, kenaikan harga komoditas dan perlambatan ekonomi global masih menahan percepatan ekonomi Jakarta.

Pada tahun 2022, ekonomi Jakarta tumbuh 5,25%. menguat dibanding tahun 2021 yang tumbuh 3,56 %. Dari sisi pengeluaran, hampir seluruh komponen meningkat kecuali Pengeluaran Konsumsi Pemerintah (PKP) mengalami kontraksi. Pertumbuhan tertinggi dicapai oleh Ekspor dan Pengeluaran Konsumsi Lembaga Non-Profit (PKLNPRT). Dari sisi produksi, Lapangan usaha Jasa Lainnya mencatat pertumbuhan tertinggi diikuti oleh Penyediaan Akomodasi dan Makan Minum; dan Jasa Kesehatan dan Kegiatan Sosial. Laju Pertumbuhan Ekonomi Triwulanan C-to-C Tahun 2022 disajikan dalam grafik berikut:

Grafik 2.4

Grafik Laju Pertumbuhan Ekonomi per Triwulan



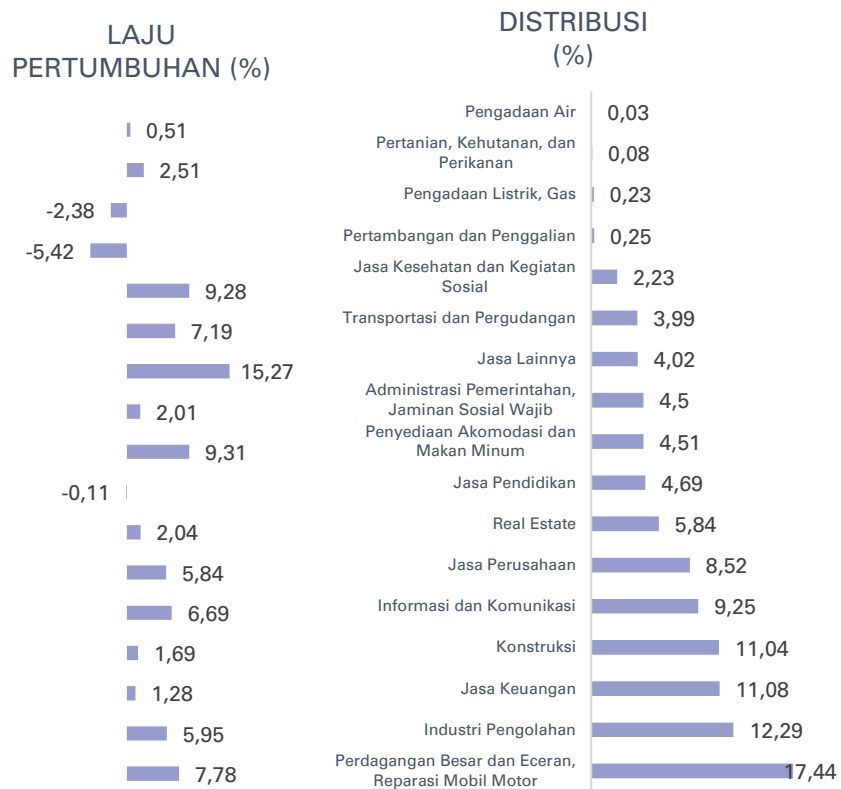
Sumber: BPS Provinsi DKI Jakarta, 2023

Sepanjang tahun 2022, Jasa Lainnya tumbuh paling tinggi sebesar 15,27 %. Tingginya mobilitas masyarakat berdampak pada meningkatnya aktivitas hiburan dan pariwisata di Jakarta. Pertumbuhan tertinggi ke-2 adalah Penyediaan Akomodasi dan Makan Minum sebesar 9,31 %. Capaian ini didukung oleh meningkatnya rata-rata Tingkat Penghujian Kamar (TPK) hotel di Jakarta dan peningkatan aktivitas makan minum di restoran. Berikutnya adalah Jasa Kesehatan dan Kegiatan Sosial yang tumbuh sebesar 9,28 %. Capaian ini dapat dilihat dari meningkatnya jumlah pasien yang berobat. Kategori yang mengalami kontraksi antara lain Pertambangan dan



Penggalian; Pengadaan Listrik, Gas; dan Jasa Pendidikan. Kontraksi terbesar terjadi pada Pertambangan dan Penggalian sebesar minus 5,42 %. Struktur dan Pertumbuhan PDRB Menurut Lapangan Usaha Tahun 2022 disajikan melalui grafik berikut.

Grafik 2.5  
Struktur dan Pertumbuhan PDRB Menurut Lapangan Usaha Tahun 2022 (%)



Sumber: BPS Provinsi DKI Jakarta, 2023

#### e. Pendapatan Per Kapita

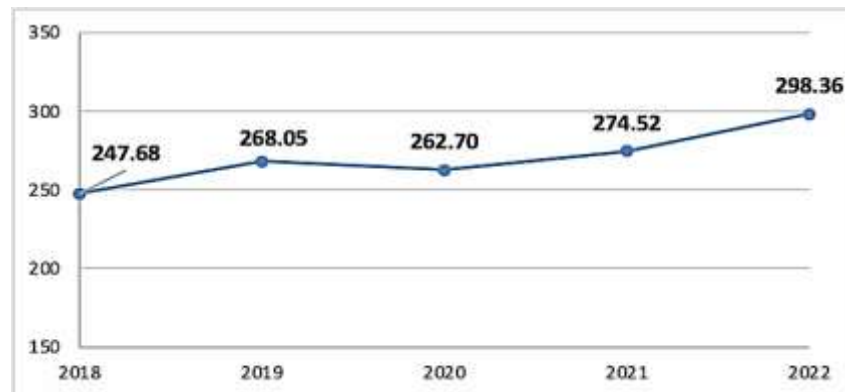
Indikator pendapatan per kapita digunakan untuk menilai kesejahteraan suatu daerah secara agregat. Terdapat beberapa pendekatan (*proxy*) yang dapat digunakan untuk mengukur pendapatan per kapita suatu daerah dimana pendekatan yang paling sering digunakan adalah Produk Domestik Regional Bruto (PDRB) per kapita. PDRB per kapita mencerminkan rata-rata nilai tambah yang dihasilkan oleh aktivitas yang dilakukan oleh setiap penduduk pada suatu wilayah. Data yang digunakan untuk mengukur PDRB per kapita Provinsi DKI Jakarta tahun 2021 dan 2022 pada dokumen ini merupakan PDRB atas dasar harga berlaku yang bersumber dari Badan Pusat Statistik Provinsi DKI Jakarta (2023).

Pengukuran PDRB per kapita dilakukan dengan membagi nilai PDRB dengan jumlah penduduk pertengahan tahun dalam suatu wilayah per periode tertentu. Pada 2022, PDRB per kapita



tercatat sebesar 298,36 juta rupiah atau meningkat 8,51% dibandingkan tahun 2021. Pendapatan per kapita Provinsi DKI Jakarta terus meningkat sejak tahun 2018, meskipun sempat mengalami penurunan karena pandemi Covid-19. PDRB per Kapita atas Dasar Harga Berlaku dalam juta rupiah selama periode 2018-2022 disajikan dalam grafik berikut:

Grafik 2.6  
Produk Domestik Regional Bruto (PDRB) per Kapita  
atas Dasar Harga Berlaku dalam Juta Rupiah  
Periode 2018-2022



Sumber: Badan Pusat Statistik Provinsi DKI Jakarta, diolah 2023

PDRB per Kapita atas Dasar Harga Berlaku dalam juta rupiah selama periode 2018-2022 menunjukkan tren meningkat meskipun sempat turun pada 2020 dikarenakan pandemi Covid-19 (Badan Pusat Statistik Provinsi DKI Jakarta, 2023).

#### f. Ketimpangan Pendapatan

Pengukuran ketimpangan distribusi pendapatan di Provinsi DKI Jakarta pada 2021 dan 2022 menggunakan Indeks Rasio Gini yang dirilis oleh BPS Provinsi DKI Jakarta setiap bulan Maret dan September. Data terakhir yang dipublikasi oleh BPS adalah data periode sampai dengan September 2022 yang dipublikasi pada tanggal 16 Januari 2023. Nilai Rasio Gini berkisar antara 0 hingga 1 dimana nilai yang semakin mendekati 1 mengindikasikan tingkat ketimpangan yang semakin tinggi. Sebaliknya, Rasio Gini yang semakin mendekati nilai 0, semakin menunjukkan adanya pemerataan pendapatan. Nilai 0 pada Rasio Gini menggambarkan kesetaraan yang sempurna, artinya setiap orang memiliki pendapatan yang sama. Sedangkan, Rasio Gini bernilai 1 menunjukkan ketimpangan yang sempurna dimana satu orang dapat memiliki semua pendapatan sementara yang lainnya tidak memiliki apapun. Tren Indeks Rasio Gini Provinsi DKI Jakarta periode Tahun 2017-2022 disajikan dalam grafik berikut:



Grafik 2.7  
Tren Indeks Rasio Gini Provinsi DKI Jakarta



Sumber: Badan Pusat Statistik Provinsi DKI Jakarta, diolah 2023

Tren Indeks Rasio Gini Provinsi DKI Jakarta (garis biru) secara umum berada di atas tren Indeks Rasio Gini Nasional (garis oranye) selama periode 2017-2022. Artinya, ketimpangan pendapatan di wilayah DKI Jakarta umumnya lebih besar dibandingkan kondisi nasional. Penurunan Rasio Gini di DKI Jakarta terjadi dalam kurun 2017-2018 kemudian terus meningkat hingga 2022 (Badan Pusat Statistik Provinsi DKI Jakarta, 2023).

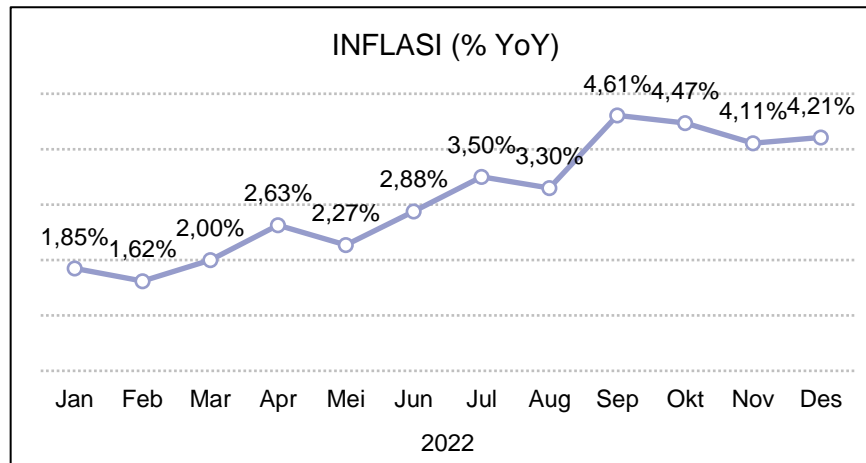
Indeks Rasio Gini Provinsi DKI Jakarta per September 2022 sebesar 0,412 atau naik 0,001 poin apabila dibandingkan dengan periode September 2021. Angka ini menunjukkan adanya peningkatan atas kondisi ketimpangan pendapatan di wilayah DKI Jakarta. Ketimpangan pendapatan di wilayah Provinsi DKI Jakarta juga lebih tinggi jika dibandingkan dengan ketimpangan pendapatan yang terjadi secara nasional. Hal ini ditunjukkan dengan nilai Rasio Gini Provinsi DKI Jakarta yang selalu berada di atas nilai Rasio Gini Nasional selama periode 2017-2022.

#### g. Inflasi

Sejak awal tahun hingga mendekati penghujung tahun 2022, inflasi bulanan Jakarta secara *year on year* (yoy) menunjukkan fluktuasi dengan trend meningkat. Puncak inflasi tahun 2022 terjadi pada bulan September dimana tingkat inflasi mencapai 4,61 %. Tingkat inflasi menjelang akhir tahun mulai terkendali dan meskipun di akhir tahun, inflasi Jakarta kembali naik. Inflasi pada Desember 2022 tahun ke tahun (yoy) tercatat sebesar 4,21%. naik 0,10% poin dibandingkan bulan sebelumnya. Kenaikan inflasi ini dikarenakan indeks harga sejumlah barang dan jasa terpantau meningkat menjelang Natal, tahun baru dan liburan sekolah. Realisasi inflasi Provinsi DKI Jakarta Tahun 2022 disajikan pada grafik berikut:



Grafik 2.8  
Realisasi Inflasi Provinsi DKI Jakarta tahun 2022



Sumber: Badan Pusat Statistik DKI Jakarta, 2022

Komoditas utama penyumbang inflasi tahun ini diantaranya bensin, bahan bakar rumah tangga, dan kontrak rumah. Namun atas kebijakan Pemerintah menaikkan harga bensin, kucuran berbagai jenis bantuan sosial baik dari Pemerintah Pusat maupun Pemerintah Provinsi pada akhirnya berkontribusi dalam menjaga tingkat konsumsi masyarakat. Peningkatan harga bensin mendorong kelompok pengeluaran transportasi menjadi kelompok penyumbang inflasi tertinggi. Sementara bahan bakar rumah tangga dan kontrak rumah membuat andil inflasi kelompok perumahan, air, listrik, dan bahan bakar rumah tangga cukup tinggi.

Bila dilihat dari besaran andil terhadap inflasi umum, secara year on year (yoy), kelompok transportasi merupakan penyumbang inflasi tertinggi. Sumbangan inflasi kelompok ini mencapai 1,54% dipicu kenaikan harga bensin (1,049%), jasa angkutan udara (0,250%), dan jasa angkutan dalam kota (0,081%). Di posisi kedua, terdapat kelompok makanan, minuman, dan tembakau yang memberikan kontribusi cukup tinggi yaitu 0,81%. Pemicu utama inflasi pada kelompok ini yaitu komoditas rokok kretek filter (0,082%), telur ayam ras (0,08%), dan beras (0,051%). Komoditas pada kelompok ini seringkali mengalami kenaikan harga karena keterbatasan pasokan maupun peningkatan permintaan. Di urutan berikutnya, terdapat kelompok perumahan, air, listrik, dan bahan bakar rumah tangga yang memberikan sumbangan inflasi 0,8%. Tingginya andil inflasi komoditas bahan bakar rumah tangga (0,292%), kontrak rumah (0,284%), dan sewa rumah (0,142%) menjadi pendorong utama inflasi pada kelompok ini.

Dibandingkan kota-kota lain di Indonesia, inflasi Jakarta (yoy) relatif cukup rendah. Jakarta menempati peringkat ke-83 dari 90 kota dengan urutan inflasi tertinggi, artinya ada 82 kota dengan inflasi lebih tinggi dari Jakarta dan hanya 7 kota yang inflasi lebih rendah dari Jakarta. Sementara itu, di antara kota-kota satelit, inflasi Jakarta merupakan yang terendah. Pasalnya, empat kota di sekitar Jakarta mengalami inflasi lebih tinggi yaitu Depok (6,06%), Bogor (5,82%), Bekasi (5,37%), dan Tangerang (4,56%). Hal ini menunjukkan bahwa meski terjadi peningkatan



inflasi di Jakarta, namun masih relatif terkendali.

Dalam rangka mengendalikan inflasi dengan cara menjaga kestabilan harga, memastikan ketersediaan stok dan pasokan komoditas pangan strategis, memperlancar distribusi pangan, membangun komunikasi efektif dan memperluas cakupan kerja sama antar daerah, Pemerintah Provinsi DKI Jakarta melakukan beberapa upaya di antaranya:

- 1) Melaksanakan monitoring langsung ke lapangan untuk mengecek harga, ketersediaan, produksi dan distribusi kebutuhan bahan pangan.
- 2) Melakukan kerja sama dengan Pemerintah Daerah yang memiliki surplus komoditas pangan dalam rangka menjaga stabilitas harga dan ketersediaan di daerah baik secara B2B maupun G2G.
- 3) Melakukan pasar murah, bazar murah atau kegiatan Ketersediaan Pasokan dan Stabilisasi Harga (KPSH).
- 4) Melibatkan berbagai *stakeholder* terkait seperti kepolisian, kejaksaan, TNI, BPKP, Tim Penggerak PKK dalam melaksanakan upaya pengendalian inflasi di daerah.
- 5) Melakukan inovasi dalam menjaga ketersediaan bahan pangan di daerah melalui berbagai kegiatan misalnya swadaya masyarakat Gerakan menanam tanaman pangan.
- 6) Melakukan koordinasi dan komunikasi secara intensif serta cepat dengan berbagai *stakeholder* melalui pemanfaatan teknologi dan informasi misalnya membuat grup whatsapp untuk memberikan laporan secara rutin yang bertingkat dan berjenjang.
- 7) Menjaga daya beli masyarakat dengan terus melanjutkan berbagai program jaring pengaman sosial.

Tim Pengendalian Inflasi Daerah (TPID) Provinsi DKI Jakarta telah melaksanakan kegiatan untuk mengendalikan inflasi diantaranya yaitu :

- 1) Penerbitan Keputusan Gubernur (Kepgub) Nomor 1119 Tahun 2022 tentang Tim Pengendalian Inflasi Daerah (TPID).
- 2) Pemantauan Harga dan Stok Pangan di Pasar Menjelang Hari Besar Keagamaan Nasional (HBKN) Natal 2022 dan Tahun Baru 2023, pada 6 Desember 2022 di 2 lokasi Pasar Induk Kramat Jati.
- 3) Partisipasi pada Rapat Koordinasi Pengendalian Inflasi di Daerah yang Diselenggarakan Kementerian Dalam Negeri RI hari Senin, 21 November 2022, Pj. Gubernur menjelaskan *best practices* sebagai salah satu daerah dengan tingkat inflasi terendah di Indonesia.
- 4) Kegiatan Monitoring Penyaluran Beras Ketersediaan Pasokan dan Stabilisasi Harga (KPSH), dilaksanakan di Pasar Induk Beras Cipinang, Jakarta Timur pada 7 November 2022.
- 5) Pendistribusian Program Pangan Bersubsidi, Pj. Gubernur dalam kunjungan kerja ke Jakgrosir Pasar Induk Kramat Jati tanggal 6 Desember 2022, turut memantau pendistribusian pangan bersubsidi kepada masyarakat.
- 6) *High Level Meeting* Tim Pengendalian Inflasi Daerah (TPID) Tujuan HLM TPID diadakan



yaitu membahas perkembangan perekonomian, inflasi 2022, prospek inflasi 2023, upaya pengendalian inflasi dan membahas kesiapan menyambut HBKN (Hari Besar Keagamaan Nasional) Natal 2022 dan Tahun Baru 2023.

#### h. Kinerja Belanja Urusan Pemerintah Wajib yang Berkaitan Dengan Pelayanan Dasar

Kinerja belanja Urusan pemerintah wajib yang berkaitan dengan pelayanan dasar adalah sebesar 56,55% dari total belanja keseluruhan sebesar Rp64.865.121.220.296,00 yang terdiri atas urusan Pendidikan sebesar 22,51%, urusan Kesehatan sebesar 15,88%, urusan Pekerjaan Umum dan Penataan Ruang sebesar 9,73%, urusan Perumahan Rakyat dan Kawasan Permukiman sebesar 2,30%, urusan Ketentraman dan Ketertiban Umum Serta Perlindungan Masyarakat sebesar 3,82%, dan urusan Sosial sebesar 2,31%. Kinerja belanja urusan pemerintah wajib yang berkaitan dengan pelayanan dasar dijelaskan pada tabel berikut:

Tabel 2.2  
Tabel Anggaran dan Realisasi Belanja Urusan Wajib Pelayanan Dasar  
Tahun 2022

(dalam rupiah)

No	Urusan Pemerintah Daerah	Tahun Anggaran 2022		%	% Terhadap Total Belanja
		Anggaran	Realisasi		
1	2	3	4	5 (4:3)	6
1	<b>URUSAN PEMERINTAHAN WAJIB YANG BERKAITAN DENGAN PELAYANAN DASAR</b>	<b>39.585.151.647.129</b>	<b>36.678.217.311.939</b>	<b>92,66</b>	<b>56,55</b>
1	Pendidikan	15.032.362.426.253	14.602.299.770.054	97,14	22,51
2	Kesehatan	11.365.330.452.829	10.301.374.267.406	90,64	15,88
3	Pekerjaan Umum dan Penataan Ruang	7.192.368.081.266	6.310.168.623.077	87,73	9,73
4	Perumahan Rakyat dan Kawasan Permukiman	1.712.120.401.012	1.489.036.499.006	86,97	2,30
5	Ketentraman dan Ketertiban Umum Serta Perlindungan Masyarakat	2.701.353.022.416	2.476.134.210.797	91,66	3,82
6	Sosial	1.581.617.263.353	1.499.203.941.599	94,79	2,31

Sumber: BPKD Provinsi DKI Jakarta, 2022

Penjelasan lebih lanjut mengenai anggaran dan realisasi belanja urusan Pemerintahan Wajib Yang Berkaitan Dengan Pelayanan Dasar dijelaskan pada CaLK 5.1.2.2 Klasifikasi Urusan.

## 2.2 Indikator Kinerja Utama

Capaian kinerja penyelenggaraan urusan pemerintahan merupakan gambaran dari keberhasilan daerah dalam mengatur dan mengurus urusan pemerintahan yang menjadi kewenangan daerah berdasarkan peraturan Perundang-undangan tentang Pemerintahan Daerah. Salah satu capaian kinerja Pemerintah Daerah diukur dengan akuntabilitas kinerja. Nilai akuntabilitas kinerja diperoleh



dengan membandingkan antara realisasi capaian dengan target Indikator Kinerja Utama (IKU) Sasaran Strategis.

Akuntabilitas kinerja adalah bentuk dari transparansi capaian keberhasilan Pemerintah Daerah Provinsi DKI Jakarta kepada masyarakat dalam masa 1 (satu) periode. Adapun manfaat dari pengukuran capaian kinerja yaitu memberikan kepada para pihak internal pemerintah maupun eksternal tentang pelaksanaan program-program yang mendukung misi organisasi dalam rangka mewujudkan tujuan dan sasaran yang ditetapkan. Capaian dari target kinerja menjadi tolak ukur realisasi program Pemerintah Provinsi DKI Jakarta yang ditetapkan dalam Keputusan Gubernur Nomor 131 Tahun 2022 tentang Perjanjian Kinerja Pemerintah Provinsi Daerah Khusus Ibukota Jakarta Tahun 2022.

Pemerintah Provinsi DKI Jakarta mempunyai 28 Sasaran dan 38 Indikator Kinerja Sasaran dalam Perjanjian Kinerja Pemerintah Provinsi DKI Jakarta Tahun 2022 yang ditetapkan dalam Keputusan Gubernur NO/131/2022 tentang Perjanjian Kinerja Pemerintah Provinsi Daerah Khusus Ibukota Jakarta Tahun 2022.

Realisasi capaian akuntabilitas kinerja Tahun 2022 dibandingkan dengan target Perjanjian Kinerja Pemerintah Provinsi DKI Jakarta Tahun 2022 dari 38 indikator kinerja yang diperjanjikan pada tahun 2022, sebanyak 22 (dua puluh dua) indikator terealisasi sesuai atau melebihi target kinerja, 13 (tiga belas) indikator belum tercapai sesuai target yang ditetapkan, serta realisasi 3 (tiga) indikator masih dalam proses penilaian Pemerintahan Pusat, hal tersebut secara rinci disajikan pada tabel sebagai berikut:

Tabel 2.3  
Tabel Perbandingan Capaian Kinerja Dengan Target Perjanjian Kinerja  
Tahun 2022

NO	SASARAN	NO	INDIKATOR KINERJA UTAMA (IKU)	TARGET	SATUAN	REALISASI	CAPAIAN
1	2	3	4	5	6	7	8 (7;5)
1	Mewujudkan kota aman, tertib dan inklusif	1	Indeks potensi kerawanan sosial	22,47	Nilai	18,98	118,38%
2	Terwujudnya Jakarta Kota Tangguh Bencana	2	Indeks kesiapsiagaan pelayanan kebencanaan daerah	6,45	Nilai	7,32	113,48%
3	Terwujudnya pembangunan kota yang setara gender serta ramah perempuan dan anak	3	Indeks Pembangunan Gender	96,2	Nilai	N/A	-
		4	Prevalensi kekerasan terhadap perempuan dan anak	32,4	Persen	34,4	93,83%
4	Mewujudkan manusia sehat, cerdas dan berkarya	5	Indeks Pembangunan Manusia	81,6	Nilai	81,65	100,06%
5	Terwujudnya keluarga sejahtera	6	Total Fertility Rate	2,29	Nilai	2,22	103,05%
6	Meningkatnya angkatan kerja yang adaptif secara	7	Tingkat pengangguran terbuka	8,2	Persen	7,18	112,44%



NO	SASARAN	NO	INDIKATOR KINERJA UTAMA (IKU)	TARGET	SATUAN	REALISASI	CAPAIAN
1	2	3	4	5	6	7	8 (7;5)
	digital dan dapat terserap dalam pasar kerja						
7	Meningkatnya kewirausahaan baru yang berbasis pengalaman dan nilai tambah	8	Jumlah peningkatan pelaku kewirausahaan	46.552	wirausaha	52.823	113,47%
8	Tersedianya stok kebutuhan pangan yang berbasis pengalaman dan nilai tambah	9	Indeks Ketahanan Pangan	78,89	nilai	80,23	101,70
9	Terlaksananya pengentasan kemiskinan bagi seluruh masyarakat	10	Tingkat kemiskinan	3,45	Persen	4,61	74,83%
10	Meningkatnya pertumbuhan investasi	11	Realisasi nilai investasi	124,5	Tribiliun Rupiah	143	114,8%
11	Meningkatnya fungsi dan pengelolaan infrastruktur pengendalian banjir dan abrasi	12	Jumlah titik genangan banjir	0	titik	1	93,33%
12	Meningkatnya akses sanitasi layak dan berkelanjutan	13	Cakupan pelayanan air bersih	64	Persen	65,41%	102,20%
		14	Cakupan pelayanan air limbah	21,26	Persen	20,59%	96,87%
		15	Persentase penurunan volume sampah di kota	26	Persen	26,01	100,04%
13	Terwujudnya sarana dan prasarana transportasi yang aman, memadai, modern, terintegrasi, ramah lingkungan dan terjangkau bagi semua warga Jakarta	16	Jumlah titik macet	0	Titik	0	100%
		17	Persentase perjalanan penduduk menggunakan sarana kendaraan bermotor umum (public transportation modal share)	20	Persen	18,45	92,25%
14	Meningkatnya pemanfaatan energi dan ketenagalistrikan secara aman, andal dan berkelanjutan untuk mendukung pembangunan kota	18	Persentase penyediaan energi dan ketenagalistrikan yang berkelanjutan	0,15	Persen	0,32	213,3%
15	Tersedianya hunian yang layak dan terjangkau bagi seluruh lapisan masyarakat	19	Jumlah backlog hunian	279.355	Unit	280.489	99,59%
16	Meningkatnya kesesuaian pemanfaatan ruang dengan rencana tata ruang	20	Persentase penurunan pemanfaatan ruang yang tidak sesuai dengan rencana	27	Persen	20,54	123,93%
17	Meningkatnya profesionalisme dan iklim kerja aparatur	21	Indeks profesionalitas ASN	90	Nilai	N/A (Masih dalam proses)	-



NO	SASARAN	NO	INDIKATOR KINERJA UTAMA (IKU)	TARGET	SATUAN	REALISASI	CAPAIAN
1	2	3	4	5	6	7	8 (7;5)
						<i>penilaian BKN)</i>	
		22	Persentase sarana dan prasarana aparatur yang sesuai standar	60	Persen	60,10	100,17%
18	Terwujudnya tata kelola pemerintahan yang taktis dan adaptif berbasis data, serta model organisasi pemerintahan yang dinamis	23	Nilai / Predikat AKIP	AA (91)	Predikat	80,51	88,47%
		24	Indeks Kepuasan Masyarakat	88,5	Nilai	90,43	102,18%
		25	Indeks Reformasi Birokrasi	91	Nilai	78,98	86,79%
		26	Skor EKPPD	3,3	Nilai	N/A	-
		27	Opini Laporan Keuangan Daerah	WTP	Predikat	WTP	100%
		28	Persentase perangkat daerah yang telah menggunakan sandi dalam komunikasi perangkat daerah	100	Persen	100	100%
19	Terwujudnya tata kelola pemerintahan dan keuangan daerah yang transparan, akuntabel serta berbasis teknologi informasi	29	Indeks SPBE	3,35	Nilai	3,67	109,6%
20	Terbangunnya kota yang berwawasan tata ruang dan lingkungan sebagai perwujudan kota yang berkelanjutan dan lestari	30	Indeks Kualitas Lingkungan Hidup	52,5	Nilai	54,65	104,09%
21	Meningkatnya kuantitas dan kualitas Ruang Terbuka Hijau (RTH) yang adaptif	31	Penambahan Ration RTH	0,0181	Persen	0,0049	27%
22	Melambatnya penurunan permukaan tanah	32	Tingkat penurunan permukaan tanah (land subsidence)	3,87%	Centimeter	3,9%	99,22%
23	Terwujudnya kawasan perkotaan yang layak huni, tertata rapi dan mandiri berkelanjutan, berikut sarana prasarana pendukungnya	33	Jumlah kawasan permukiman kumuh	23	RW	2	191,30%
24	Terwujudnya pengembangan yang terus menerus terhadap kualitas penelitian, penciptaan dan inovasi yang hasilnya mudah digunakan oleh masyarakat	34	Jumlah inovasi yang layak diikutsertakan dalam lomba berskala nasional	2	Inovasi	82	4100%
25	Menjadikan Jakarta sebagai kota yang menghargai dan menghormati	35	Indeks Demokrasi	88,79	Nilai	82,08	92,44%



NO	SASARAN	NO	INDIKATOR KINERJA UTAMA (IKU)	TARGET	SATUAN	REALISASI	CAPAIAN
1	2	3	4	5	6	7	8 (7;5)
	keanekaragaman sosial, agama dan ras						
26	Terwujudnya jakarta sebagai kota tujuan wisata yang berdaya saing internasional	36	Jumlah wisatawan	6.792.774	Orang	19.367.515	285,12%
27	Terwujudnya pelestarian kebudayaan	37	Jumlah pertunjukan seni dan budaya baru/kreatif dan inovatif	14	Event	20	142,85%
28	Terwujudnya pelestarian cagar budaya	38	Jumlah cagar budaya yang dikonversi	10	objek	10	100%

Sumber: Data Capaian Akuntabilitas Kinerja Pemerintah Daerah Provinsi DKI Jakarta Tahun 2022, diolah Biro Organisasi dan Reformasi Birokrasi Setda Provinsi DKI Jakarta Tahun 2022

## 2.3 Kebijakan Keuangan

### 2.3.1 Kebijakan Pendapatan Daerah

Kebijakan pendapatan daerah meliputi kebijakan pajak daerah, retribusi daerah, hasil pengelolaan kekayaan daerah yang dipisahkan, lain lain pendapatan asli daerah yang sah, dana perimbangan serta lain-lain Pendapatan Daerah yang Sah.

Beberapa arah kebijakan Pendapatan Daerah dapat dijelaskan sebagai berikut.

#### 2.3.1.1 Kebijakan Pajak Daerah

Perubahan Peraturan Gubernur terhadap Pajak Daerah:

- Implementasi Peraturan Gubernur Nomor 94 Tahun 2021 tentang Nilai Perolehan Air Tanah Sebagai Dasar Pengenaan Pajak Air Tanah pada semester II 2022.
- Implementasi Pergub Nomor 24 Tahun 2022 tentang Perubahan Atas Peraturan Gubernur Nomor 27 Tahun 2014 tentang Penetapan Nilai Sewa Reklame Sebagai Dasar Pengenaan Pajak Reklame pada semester II 2022.
- Pemberlakukan Peraturan Gubernur Nomor 23 Tahun 2022 tentang Kebijakan Penetapan dan Pembayaran Pajak Bumi dan Bangunan Perdesaan dan Perkotaan Sebagai Upaya Pemulihan Ekonomi Tahun 2022.
- Strategi Pajak Daerah: Intensifikasi
  - Pengembangan Digitalisasi Pelayanan Pemungutan Pajak Daerah.
  - Pemutakhiran data melalui fiscal cadaster / sensus pajak daerah untuk pemetaan data potensi dan data intelijen pajak daerah.
  - Penyempurnaan data subjek dan objek pajak daerah.
  - Pemeriksaan terhadap Wajib Pajak Self-Assessment dengan menggunakan perhitungan data potensi dan data intelijen pajak daerah.
  - Law enforcement/penegakan hukum dalam proses penagihan piutang dan cleansing data piutang pajak daerah.



- 6) Peningkatan kualitas dan kuantitas pelayanan:
  - a) Peningkatan SDM yang adaptif dan memiliki kapasitas digital.
  - b) Peningkatan integritas SDM.
  - c) Penambahan SDM pada JFU tertentu.
  - d) Pembangunan, pembenahan, perluasan & sosialisasi pelayanan berbasis digital.
- 7) Peningkatan koordinasi kelembagaan:
  - a) Koordinasi dalam rangka pemungutan Pajak Daerah (*Tax Clearance*).
  - b) Koordinasi dalam rangka *Law Enforcement*.
  - c) Koordinasi dalam rangka pendataan dan pengawasan penggunaan air tanah melalui penambahan SDM atas petugas catat meter air.
  - d) Koordinasi dalam rangka Sosialisasi Pajak Daerah kepada Wajib Pajak.
  - e) Koordinasi dalam rangka integrasi sistem basis data melalui Jakarta Satu (*One Map, One Data, One Policy*).
  - f) Koordinasi dalam rangka transformasi digital bekerjasama dengan *Diskominfo* melalui *mobile apps* Jaki (Jakarta Kini).
- e. Strategi Pajak Daerah: Ekstensifikasi:
  - 1) Pertumbuhan kendaraan bermotor baru (Kbm Baru) secara nasional sebesar 900.000Kbm roda 4 dan 5.400.000 Kbm roda 2.
  - 2) Pertumbuhan penjualan properti meningkat
  - 3) Stabilitas harga Bahan Bakar Minyak (BBM)
  - 4) Penguatan wajib pajak baru berdasarkan pemutakhiran data melalui *fiscal cadaster/* sensus pajak daerah, pendataan, dan *startup*.

### 2.3.1.2 Kebijakan Retribusi Daerah

Retribusi Daerah merupakan pungutan daerah sebagai pembayaran atas jasa atau pemberian izin tertentu yang khusus disediakan atau diberikan oleh pemerintah Daerah untuk kepentingan orang pribadi atau badan.

Beberapa hal yang mempengaruhi kebijakan retribusi daerah, sebagai berikut:

- a. Kebijakan dalam rangka optimalisasi penerimaan Retribusi Daerah, antara lain:
  - 1) Pengembangan aplikasi sistem pemungutan Retribusi Daerah secara elektronik (e-retribusi);
  - 2) Menerapkan Banking System dalam melakukan pembayaran Retribusi Daerah;
  - 3) Menerapkan transaksi non tunai;



- 4) Memberikan kemudahan pelayanan kepada masyarakat atau wajib Retribusi Daerah melalui layanan perizinan online dan layanan antar jemput perizinan (AJIB), yang dilaksanakan melalui Dinas Penanaman Modal dan Pelayanan Terpadu Satu Pintu (DPMPSTP);
  - 5) Penggalan potensi berupa objek baru retribusi yang berada di SKPD pemungut;
  - 6) Penyesuaian tarif terhadap objek retribusi yang ada saat ini.
- b. Kebijakan yang berpengaruh terhadap kemungkinan penurunan capaian terhadap penerimaan retribusi daerah, antara lain:
- 1) Pemberian keringanan retribusi daerah dan/atau penghapusan sanksi administratif kepada wajib retribusi yang terdampak bencana nasional COVID 19 sesuai dengan Peraturan Gubernur Nomor 87 Tahun 2021;
  - 2) Penutupan seluruh/sebagian lokasi wisata, bangunan, dan taman yang dikelola oleh Pemerintah Provinsi DKI Jakarta dilakukan selama bencana nasional COVID 19.

#### **2.3.1.3 Kebijakan Lain-lain Pendapatan Asli Daerah Yang Sah**

Lain-lain Pendapatan Asli Daerah merupakan penerimaan daerah yang berasal dari lain-lain milik Pemerintah Daerah. Penerimaan ini berasal dari hasil penjualan barang milik daerah, dan penerimaan jasa giro. Untuk meningkatkan kinerja Lain-lain Pendapatan Daerah Yang Sah, diperlukan suatu kebijakan Pemerintah Provinsi DKI Jakarta sebagai berikut:

- a. Mengimplementasikan hasil evaluasi terhadap perjanjian-perjanjian pemanfaatan Barang Milik Daerah dengan pihak ketiga;
- b. Mengoptimalkan pemanfaatan aset daerah yang berada di lahan-lahan yang strategis dan ekonomis melalui kerjasama dengan Pihak Ketiga melalui BLUD UPMA;
- c. Mengimplementasikan kebijakan pengelolaan BMD atas penjualan tanah melalui mekanisme tukar menukar;
- d. Mengembangkan pengelolaan mitigasi fiskal daerah melalui debt management;
- e. Mengoptimalkan pengelolaan BLUD.

#### **2.3.1.4 Kebijakan Pendapatan Transfer**

Pendapatan Transfer sebagaimana dimaksud dalam Pasal 30 huruf b Peraturan Pemerintah Nomor 12 Tahun 2019, meliputi transfer Pemerintah Pusat dan transfer antar daerah. Transfer Pemerintah Pusat terdiri dari dana perimbangan dan dana insentif daerah.



Setiap tahun Pemerintah bersama DPR melakukan pembahasan dan penetapan besaran alokasi Transfer Ke Daerah dan Dana Desa (TKDD) per daerah. Penentuan alokasi TKDD yang akan diterima oleh setiap daerah ditentukan oleh 3 hal sebagai berikut:

a. Berdasarkan Formula (*By Formula*)

Sebagian besar pengalokasian TKDD dilakukan berdasarkan formula. Untuk mendukung hal tersebut, diperlukan data dasar sebagai sumber/input untuk dilakukan perhitungan alokasi. Daerah tidak bisa melakukan pengurusan/lobi untuk menaikkan jumlah alokasi yang akan diterimanya. Daerah hanya bisa memastikan bahwa data yang ada sudah benar dan valid. Oleh sebab itu, diperlukan rekonsiliasi data khususnya dengan Badan Pusat Statistik (BPS) di daerah masing-masing, karena data yang biasa digunakan dalam perhitungan berasal dari lembaga resmi yang ditunjuk pemerintah dalam mengeluarkan data. Jenis alokasi TKDD yang menggunakan formula antara lain: Dana Alokasi Umum (DAU), Dana Alokasi Khusus (DAK) kecuali yang berdasarkan usulan/proposal, Dana Desa.

b. Berdasarkan Daerah Penghasil (*By Origin*)

Daerah yang telah memiliki kekayaan alam berupa sumber daya alam maka daerah tersebut akan mendapatkan kembali dalam bentuk bagi hasil apabila ada penerimaan negaranya. Dana Bagi Hasil (DBH) diberikan kembali ke daerah penghasil dalam rangka mengatasi ketimpangan vertikal (*vertical imbalance*) karena daerah penghasil mendapatkan eksternalitas sebagai dampak dari eksploitasi sumber daya alam tersebut. Daerah yang tidak memiliki sumber daya alam akan diberikan oleh pemerintah dalam bentuk DAU yang mana berfungsi sebagai *horizontal imbalance*.

c. Berdasarkan Kinerja (*By Performance*)

TKDD yang alokasinya ke daerah berdasarkan *performance* atau kinerja adalah Dana Insentif Daerah (DID). Setiap daerah memiliki kesempatan yang sama dan berupaya untuk mendapatkan insentif ini sesuai dengan kriteria yang telah ditentukan. Daerah dengan kinerja yang baik, salah satunya terkait pengelolaan keuangannya maka akan mendapatkan insentif dalam bentuk alokasi dana, sebaliknya daerah yang kinerja kurang baik maka tidak akan mendapatkannya.

### 2.3.2 Kebijakan Belanja Daerah

Dalam Rangka Penanganan *Coronavirus Disease* 2019 (Covid-19), serta Pengamanan Daya Beli Masyarakat dan Perekonomian Nasional, Kebijakan Belanja Daerah tahun 2022 yaitu sebagai berikut:



- a. Perubahan Rencana Kerja Perangkat Daerah Tahun 2022, meliputi:
- 1) Pemenuhan belanja wajib dan mengikat, yaitu pengeluaran yang wajib dibayar serta tidak dapat ditunda pembayarannya dan dibayar setiap tahun oleh Pemerintah Daerah;
  - 2) Menunjang pelayanan dasar kepada masyarakat, seperti pendidikan, kesehatan dan sosial;
  - 3) Penanganan pandemi *Coronavirus Disease 2019*, meliputi:
    - a) Pemulihan ekonomi
    - b) Penanganan kesehatan; dan
    - c) Pengurangan risiko sosial;
  - 4) Menjaga optimalisasi layanan pada instansi yang menerapkan skema Badan Layanan Umum Daerah;
  - 5) Pelayanan infrastruktur perkotaan yang termasuk kategori prioritas dan tidak dapat ditunda;
  - 6) Pengendalian banjir dan/atau bencana lainnya;
  - 7) Kegiatan tahun jamak yang menjadi prioritas untuk diselesaikan pada tahun 2022; dan
  - 8) Kegiatan yang pendanaannya bersumber dari Dana Transfer Pemerintah Pusat, antara lain Dana Alokasi Khusus dan belanja wajib yang didanai oleh Dana Bagi Hasil.
- b. Perubahan Rencana Kerja Perangkat Daerah Tahun 2022 tetap memperhatikan:
- 1) Pencapaian target RPJMD, penyelesaian isu prioritas daerah, pemenuhan Standar Pelayanan Minimal (SPM) Perangkat Daerah dan pemenuhan target Kegiatan Strategis Daerah;
  - 2) Kemampuan keuangan daerah dan penyerapan anggaran hingga akhir tahun;
  - 3) Pemenuhan kebijakan Pemerintah Pusat, arahan tertulis Gubernur, Wakil Gubernur dan Sekretaris Daerah;
  - 4) Terdapat keadaan darurat, mendesak dan keadaan luar biasa;
  - 5) Perintah dari peraturan Perundang-undangan yang lebih tinggi setelah Rencana Kerja Pemerintah Daerah Tahun 2022 ditetapkan;
  - 6) Pemenuhan kewajiban kepada pihak ketiga (hutang daerah) sesuai dengan ketentuan peraturan Perundang-undangan yang telah diaudit oleh Badan Pemeriksa Keuangan dan masuk dalam neraca Pemerintah Provinsi DKI Jakarta; dan
  - 7) Tindak lanjut hasil rekomendasi Badan Pemeriksa Keuangan.



### 2.3.3 Kebijakan Pembiayaan Daerah

Mengingat besarnya pembiayaan yang dibutuhkan untuk pembangunan infrastruktur kota serta memperhatikan besarnya peluang dari sisi kebijakan dan regulasi yang ada, dan besarnya potensi pendanaan yang berasal dari masyarakat maupun pihak dunia usaha, maka kebijakan sumber pendanaan dalam pembangunan di Provinsi DKI Jakarta perlu diperluas melalui dan tidak terbatas pada pendanaan bersama antara Pemerintah Provinsi DKI Jakarta dengan Pemerintah maupun dengan Pemerintah Daerah lainnya, Kerjasama Pemerintah dengan Badan Usaha (KPBU), pinjaman dan hibah luar negeri, penerbitan Obligasi Daerah, pendanaan yang bersumber dari pemanfaatan ruang, penugasan kepada BUMD termasuk mendorong dilakukannya kerjasama secara *B to B* serta membuka peluang seluas-luasnya bagi peran serta masyarakat secara sukarela untuk penyelenggaraan skema Tanggung Jawab Sosial dan Lingkungan Dunia Usaha (TSLDU) / *Company Social Responsibility* (CSR) dan swapendanaan lainnya, sesuai peraturan Perundang-undangan.

### 2.4 Perubahan Proyeksi Pendapatan, Belanja dan Pembiayaan Tahun 2022

Dalam perkembangannya, Pendapatan, Belanja dan Pembiayaan Provinsi DKI Jakarta Tahun 2022 mengalami penyesuaian/*refocusing*/relokasi guna pemulihan perekonomian menuju pasca pandemi bagi perekonomian Jakarta. Pada Peraturan Gubernur Nomor 66 Tahun 2022 tentang Perubahan Ketujuh atas Peraturan Gubernur Nomor 3 Tahun 2022 tentang Penjabaran Anggaran Pendapatan dan Belanja Daerah Tahun Anggaran 2022. Secara singkat Perubahan Pendapatan, Belanja dan Pembiayaan Tahun 2022 dapat dijelaskan sebagai berikut.

Tabel 2.4  
Tabel Total APBD Penetapan dan Pergeseran APBD  
Tahun 2022

(dalam rupiah)

PERGESERAN APBD	PENDAPATAN DAERAH	BELANJA DAERAH	PENERIMAAN PEMBIAYAAN	PENGELUARAN PEMBIAYAAN	Total APBD
1	2	3	4	5	6
APBD Penetapan TA 2022 (Pergub 1 Tahun 2022)	77.448.713.889.500	75.757.234.798.334	5.022.420.964.799	6.713.900.055.965	82.471.134.854.299
Pergeseran Tahap I APBD TA 2022 (Pergub 5 Tahun 2022)	77.448.713.889.500	75.757.234.798.334	5.022.420.964.799	6.713.900.055.965	82.471.134.854.299
Pergeseran Tahap II APBD TA 2022 (Pergub 29 Tahun 2022)	77.448.713.889.500	75.757.234.798.334	5.022.420.964.799	6.713.900.055.965	82.471.134.854.299
Pergeseran Tahap III APBD TA 2022 (Pergub 45 Tahun 2022)	77.448.713.889.500	75.757.234.798.334	5.022.420.964.799	6.713.900.055.965	82.471.134.854.299
Pergeseran Tahap IV APBD TA 2022 (Pergub 47 Tahun 2022)	77.448.713.889.500	75.757.234.798.334	5.022.420.964.799	6.713.900.055.965	82.471.134.854.299
Pergeseran Tahap V APBD TA 2022 (Pergub 62 Tahun 2022)	77.785.142.338.301	76.960.661.006.328	5.015.108.618.305	5.839.589.950.278	82.800.250.956.606



PERGESERAN APBD	PENDAPATAN DAERAH	BELANJA DAERAH	PENERIMAAN PEMBIAYAAN	PENGELUARAN PEMBIAYAAN	Total APBD
1	2	3	4	5	6
Pergeseran Tahap VI APBD TA 2022 (Pergub 64 Tahun 2022)	77.785.142.338.301	76.960.661.006.328	5.015.108.618.305	5.839.589.950.278	82.800.250.956.606
Pergeseran Tahap VII APBD TA 2022 (Pergub 66 Tahun 2022)	77.796.647.728.301	76.972.166.396.328	5.015.108.618.305	5.839.589.950.278	82.811.756.346.606

Sumber: BPKD Provinsi DKI Jakarta, 2022

APBD Provinsi DKI Jakarta Tahun Anggaran 2022 semula direncanakan sebesar Rp82.471.134.854.299,00. Namun pada pergeseran ketujuh APBD 2022 mengalami kenaikan 0,41% menjadi Rp82.811.756.346.606,00. Berikut merupakan beberapa alasan dilakukan pergeseran anggaran selama tahun 2022:

- a. Penyesuaian atas berlakunya Keputusan Menteri Dalam Negeri Nomor 050-5889 Tahun 2021 tentang Hasil Verifikasi, Validasi dan Inventarisasi Pemutakhiran Klasifikasi, Kodefikasi dan Nomenklatur Perencanaan Pembangunan dan Keuangan Daerah serta adanya Keputusan Gubernur Nomor 151 Tahun 2022 tentang Standar Harga Satuan Upah Penyedia Jasa Lainnya Orang Perorangan dan untuk memenuhi kebutuhan mendasar SKPD/Unit SKPD.
- b. Pemenuhan anggaran pemberian THR dan Gaji ke-13, santunan kematian bagi tenaga kesehatan yang menangani Covid-19 dan penganggaran Dana Alokasi Khusus, Dana Bagi Hasil Sumber Daya Alam Kehutanan dan Reboisasi, dan Dana Bagi Hasil Cukai Hasil Tembakau Tahun Anggaran 2022.
- c. Pemenuhan anggaran revitalisasi Anjungan Pemerintah Daerah di Taman Mini Indonesia Indah dan subsidi pangan tahun 2022 mendahului penetapan Perubahan Anggaran Pendapatan dan Belanja Daerah Tahun Anggaran 2022.
- d. Pemenuhan anggaran belanja wajib dalam rangka penanganan dampak inflasi tahun anggaran 2022.
- e. Pemenuhan kebutuhan belanja mendesak dan belanja prioritas lainnya.
- f. Pemenuhan anggaran belanja wajib dan belanja mengikat Perangkat Daerah/ Unit Kerja pada Perangkat Daerah.
- g. Penyesuaian anggaran pendapatan daerah untuk dana insentif daerah dan pendapatan hibah serta anggaran belanja wajib dan belanja mengikat Perangkat Daerah/Unit Kerja pada Perangkat Daerah.



Tabel 2.5  
Perubahan Target Pendapatan, Belanja dan Pembiayaan Daerah Tahun 2022

(dalam rupiah)

Penerimaan Daerah	Perda No. 1 Tahun 2022 tentang APBD Tahun Anggaran 2022	Pergub No. 66 Tahun 2022 tentang Perubahan Ketujuh atas Pergub No. 3 Tahun 2022 tentang Penjabaran APBD Tahun Anggaran 2022
1	2	3
<b>PENDAPATAN DAERAH</b>	<b>77.448.713.889.500</b>	<b>77.796.647.728.301</b>
PENDAPATAN ASLI DAERAH	55.658.635.618.592	55.662.834.753.592
Pajak Daerah	45.700.000.000.000	45.700.000.000.000
Retribusi Daerah	806.878.300.000	806.878.300.000
Hasil Pengelolaan Kekayaan Daerah yang Dipisahkan	793.735.537.821	793.735.537.821
Lain - lain Pendapatan Asli Daerah yang Sah	8.358.021.780.771	8.362.220.915.771
PENDAPATAN TRANSFER	16.882.866.000.000	17.226.478.703.801
LAIN - LAIN PENDAPATAN DAERAH YANG SAH	4.907.212.270.908	4.907.334.270.908
<b>BELANJA DAERAH</b>	<b>75.757.234.798.334</b>	<b>76.972.166.396.328</b>
Belanja Pegawai	19.330.438.904.761	18.638.609.298.361
Belanja Barang/Jasa	25.394.540.761.521	25.070.951.729.022
Belanja Modal	12.923.227.066.306	10.800.988.472.312
Belanja Hibah	2.901.940.662.700	2.814.872.399.819
Belanja Bunga	789.540.302.919	789.540.302.919
Belanja Subsidi	5.596.362.775.262	6.542.350.628.292
Belanja Bantuan Sosial	5.194.947.290.736	5.115.246.523.000
Belanja Tidak Terduga	3.146.481.644.879	6.714.844.382.393
Belanja Bantuan Keuangan	479.755.389.250	484.762.660.210
<b>PEMBIAYAAN DAERAH</b>	<b>(1.691.479.091.166)</b>	<b>(824.481.331.973)</b>
Penerimaan Pembiayaan	5.022.420.964.799	5.015.108.618.305
Pengeluaran Pembiayaan	6.713.900.055.965	5.839.589.950.278
<b>TOTAL APBD</b>	<b>82.471.134.854.299</b>	<b>82.811.756.346.606</b>

Sumber: BPKD Provinsi DKI Jakarta, 2022



# **BAB III**

## **IKHTISAR PENCAPAIAN KINERJA KEUANGAN**



## BAB III

### IKHTISAR PENCAPAIAN KINERJA KEUANGAN

#### 3.1 Ikhtisar Realisasi Pencapaian Target Kinerja Keuangan

Anggaran Pendapatan dan Belanja Daerah (APBD) Pemerintah Provinsi DKI Jakarta Tahun Anggaran 2022 ditetapkan dengan Peraturan Daerah Nomor 1 Tahun 2022 tentang Anggaran Pendapatan dan Belanja Daerah Tahun Anggaran 2022, dan Peraturan Gubernur Nomor 3 Tahun 2022 tentang Penjabaran Anggaran Pendapatan dan Belanja Daerah Tahun Anggaran 2022. Pada tahun 2022 tidak ada penetapan Peraturan Daerah atas Perubahan APBD, namun dilakukan perubahan penjabaran APBD sebanyak tujuh kali sebagaimana terakhir ditetapkan dengan Peraturan Gubernur Nomor 66 Tahun 2022 Tentang Perubahan Ketujuh Atas Peraturan Gubernur Nomor 3 Tahun 2022 Tentang Penjabaran Anggaran Pendapatan Dan Belanja Daerah Tahun Anggaran 2022.

Pencapaian target kinerja keuangan Pemerintah Provinsi DKI Jakarta pada pelaksanaan APBD Tahun Anggaran 2022 disajikan dalam ringkasan Realisasi APBD pada tabel berikut.

Tabel 3.1  
Ringkasan Realisasi APBD Provinsi DKI Jakarta  
Tahun Anggaran 2022

(dalam rupiah)

No	Uraian	Anggaran 2022	Realisasi 2022	%	Realisasi 2021
1	2	3 (Rp)	4 (Rp)	5 (4:3)	6 (Rp)
<b>1</b>	<b>PENDAPATAN</b>	<b>77.796.647.728.301</b>	<b>67.290.479.172.308</b>	<b>86,50</b>	<b>65.567.009.199.000</b>
1.1	Pendapatan Asli Daerah	55.662.834.753.592	45.608.404.729.501	81,94	41.606.307.405.630
1.2	Pendapatan Transfer	17.226.478.703.801	18.860.858.779.549	109,49	22.673.794.344.052
1.3	Lain-lain Pendapatan Yang Sah	4.907.334.270.908	2.821.215.663.258	57,49	1.286.907.449.318
<b>2</b>	<b>BELANJA DAN TRANSFER</b>	<b>76.972.166.396.328</b>	<b>64.865.121.220.296</b>	<b>84,27</b>	<b>61.619.040.160.565</b>
2.1	Belanja Operasi	58.971.570.881.413	55.542.186.969.752	94,18	53.925.743.776.335
2.2	Belanja Modal	10.800.988.472.312	8.808.194.842.704	81,55	6.865.827.016.719
2.3	Belanja Tak Terduga	6.714.844.382.393	29.976.747.630	0,45	439.889.457.199
2.4	Transfer - Bantuan Keuangan	484.762.660.210	484.762.660.210	100,00	387.579.910.312



No	Uraian	Anggaran 2022	Realisasi 2022	%	Realisasi 2021
1	2	3 (Rp)	4 (Rp)	5 (4:3)	6 (Rp)
<b>Surplus/Defisit</b>		<b>824.481.331.973</b>	<b>2.425.357.952.012</b>		<b>3.947.969.038.435</b>
<b>3</b>	<b>PEMBIAYAAN</b>	<b>(824.481.331.973)</b>	<b>6.174.738.712.242</b>		<b>5.773.749.792.906</b>
3.1	Penerimaan Pembiayaan	5.015.108.618.305	10.701.364.203.815	213,38	11.914.196.646.991
3.2	Pengeluaran Pembiayaan	5.839.589.950.278	4.526.625.491.573	77,52	6.140.446.854.085
<b>4</b>	<b>SiLPA</b>		<b>8.600.096.664.254</b>		<b>9.721.718.831.341</b>

Sumber: BPKD Provinsi DKI Jakarta, 2022

Realisasi pencapaian target kinerja keuangan pada pelaksanaan APBD Tahun Anggaran 2022 diuraikan sebagai berikut:

### 3.1.1 Pendapatan Daerah

Realisasi Pendapatan Daerah Tahun Anggaran 2022 sebesar Rp67.290.479.172.308,00 atau 86,50% dari target yang ditetapkan sebesar Rp77.796.647.728.301,00. Realisasi Pendapatan ini terdiri dari Pendapatan Asli Daerah sebesar Rp45.608.404.729.501,00, Pendapatan Transfer sebesar Rp18.860.858.779.549,00, dan Lain-lain Pendapatan Yang Sah sebesar Rp2.821.215.663.258,00.

Realisasi Pendapatan Asli Daerah Tahun Anggaran 2022 sebesar Rp45.608.404.729.501,00 atau 81,94% dari target sebesar Rp55.662.834.753.592,00. Dibandingkan dengan Realisasi Pendapatan Asli Daerah Tahun Anggaran 2021 yang tercatat sebesar Rp41.606.307.405.630,00, Realisasi Pendapatan Asli Daerah Tahun Anggaran 2022 mengalami peningkatan sebesar Rp4.002.097.323.871,00 atau 9,62%. Peningkatan ini terutama disebabkan oleh peningkatan Pendapatan Pajak Daerah sebesar 16,48%.

Realisasi Pendapatan Asli Daerah terdiri dari:

- Realisasi Pendapatan Pajak Daerah sebesar Rp40.275.148.196.210,00 atau 88,13% dari target yang ditetapkan sebesar Rp45.700.000.000.000,00. Salah satu penyebab tidak tercapainya target Pendapatan Pajak adalah adanya kebijakan insentif fiskal berupa pengurangan PBB-P2 dan penghapusan sanksi administrasi sampai dengan akhir Tahun 2022;
- Realisasi Pendapatan Retribusi Daerah sebesar Rp376.977.989.704,00 atau 46,72% dari target yang ditetapkan sebesar Rp806.878.300.000,00. Kondisi perekonomian yang belum pulih total pasca pandemi Covid-19 dan pemberian keringanan retribusi daerah dan/atau penghapusan sanksi administratif kepada wajib retribusi yang terdampak bencana wabah Covid-19 sesuai dengan Peraturan Gubernur Nomor 87 Tahun 2021



- menjadi beberapa penyebab tidak tercapainya target Pendapatan Retribusi;
- c. Realisasi Pendapatan Hasil Pengelolaan Kekayaan Daerah yang Dipisahkan sebesar Rp402.424.109.447,00 atau 50,70% dari target yang ditetapkan sebesar Rp793.735.537.821,00. Tidak tercapainya target Pendapatan Hasil Pengelolaan Kekayaan Daerah adalah karena kinerja keuangan BUMD masih terdampak pembatasan aktivitas ekonomi pada masa pandemi Covid-19; dan
  - d. Realisasi Lain-lain Pendapatan Asli Daerah yang Sah sebesar Rp4.553.854.434.140,00 atau 54,46% dari target yang ditetapkan sebesar Rp8.362.220.915.771,00. Penyebab tidak tercapainya target Pendapatan Lain-lain Pendapatan Asli Daerah antara lain karena turunnya tarif klaim Covid-19 dari Kementerian Kesehatan lebih dari 50% dan berlakunya kebijakan penghapusan sanksi administrasi pajak daerah dan penghapusan sanksi PBB-P2.

Realisasi Pendapatan Transfer Tahun Anggaran 2022 sebesar Rp18.860.858.779.549,00 atau 109,49% dari target sebesar Rp17.226.478.703.801,00. Pelampauan target ini karena adanya tambahan dana transfer atas pelunasan piutang Dana Bagi Hasil (DBH) Tahun 2021.

Realisasi Pendapatan Transfer terdiri dari:

- a. Dana Transfer Umum-Dana Bagi Hasil (DBH) sebesar Rp16.062.089.109.337,00 atau 115,03% dari target yang ditetapkan sebesar Rp13.963.139.165.613,00;
- b. Dana Transfer Khusus-Dana Alokasi Khusus (DAK) Fisik sebesar Rp34.127.101.188,00 atau 100,00% dari target yang ditetapkan sebesar Rp Rp34.127.101.188,00;
- c. Dana Transfer Khusus-Dana Alokasi Khusus (DAK) Non Fisik sebesar Rp2.734.958.336.024,00 atau 85,48% dari target yang ditetapkan sebesar Rp3.199.528.204.000,00; dan
- d. Dana Insentif Daerah sebesar Rp29.684.233.000,00 atau 100,00% dari target yang ditetapkan sebesar Rp29.684.233.000,00.

Realisasi Pendapatan Transfer tahun 2022 mengalami penurunan sebesar Rp3.812.935.564.503,00 atau 16,82% dibandingkan Tahun 2021. Hal ini disebabkan oleh pemotongan penyaluran dana bagi hasil tahun 2022 sesuai Keputusan Menteri Keuangan Republik Indonesia Nomor 34/KM.7/2021 sebesar Rp34.679.300.000,00 dan penyaluran Dana Bagi Hasil Tahun 2022 yang tidak diakui sebagai realisasi pendapatan sebesar Rp1.742.378.693.672,00 karena disalurkan secara non tunai melalui fasilitas *Treasury Deposit Facility* (TDF) sesuai Peraturan Menteri Keuangan Republik Indonesia Nomor 218/PMK.08/2022.

Realisasi Lain-lain Pendapatan Yang Sah Tahun Anggaran 2022 merupakan Pendapatan Hibah yang diterima Pemerintah Provinsi DKI Jakarta sebesar Rp2.821.215.663.258,00 atau 57,49% dari target sebesar Rp4.907.334.270.908,00. Pendapatan hibah tidak mencapai target anggaran disebabkan tidak terealisasinya penerusan hibah untuk MRT dari Pemerintah



Pusat. Realisasi Pendapatan Lain-lain Pendapatan Yang Sah Tahun Anggaran 2022 mengalami peningkatan sebesar Rp1.534.308.213.940,00 atau 119,22% jika dibandingkan dengan realisasi Pendapatan Lain-lain Pendapatan Yang Sah Tahun Anggaran 2021 yang tercatat sebesar Rp1.286.907.449.318,00.

### 3.1.2 Belanja Daerah dan Transfer

Realisasi Belanja Daerah dan Transfer Tahun Anggaran 2022 sebesar Rp64.865.121.220.296,00 atau 84,27% dari anggaran yang ditetapkan sebesar Rp76.972.166.396.328,00. Apabila realisasi Belanja Daerah dan Transfer tersebut dibandingkan dengan realisasi Tahun Anggaran 2021 yang jumlahnya tercatat Rp61.619.040.160.565,00, maka realisasi Belanja Daerah dan Transfer Tahun Anggaran 2022 mengalami peningkatan sebesar Rp3.246.081.059.731,00 atau 5,27%. Hal ini menunjukkan bahwa kinerja Belanja Daerah dan Transfer Tahun 2022 mengalami peningkatan dibandingkan tahun sebelumnya. Beberapa jenis belanja mengalami kenaikan signifikan di Tahun 2022 yaitu Belanja Bunga yang meningkat sebesar Rp184.516.739.571,00 atau 214,27% dibanding Tahun Anggaran 2021, selain itu Belanja Jalan Irigasi dan Jaringan juga meningkat sebesar Rp2.613.101.125.121,00 atau 158,21% dibanding Tahun Anggaran 2021.

Realisasi Belanja Daerah dan Transfer terdiri dari:

- a. Realisasi Belanja Operasi sebesar Rp55.542.186.969.752,00 atau 94,18% dari anggaran yang ditetapkan sebesar Rp58.971.570.881.413,00. Realisasi Belanja Operasi terdiri dari:
  - 1) Realisasi Belanja Pegawai sebesar Rp17.705.440.378.717,00 atau 94,99% dari anggaran yang ditetapkan sebesar Rp18.638.609.298.361,00. Belanja Pegawai tidak terserap di antaranya disebabkan adanya pegawai yang meninggal dan sisa cadangan penambahan belanja pegawai sesuai ketentuan (akres);
  - 2) Realisasi Belanja Barang dan Jasa sebesar Rp23.613.048.650.099,00 atau 94,18% dari anggaran yang ditetapkan sebesar Rp25.070.951.729.022,00. Sisa Anggaran Belanja Barang dan Jasa terbesar adalah Belanja Barang Jasa pada BLUD sebesar Rp484.804.723.757,00 dikarenakan tidak tercapainya target pendapatan BLUD sehingga dana yang tersedia tidak mencukupi untuk melakukan optimalisasi belanja;
  - 3) Realisasi Belanja Bunga sebesar Rp270.632.758.937,00 atau 34,28% dari anggaran yang ditetapkan sebesar Rp789.540.302.919,00. Tidak optimalnya realisasi Belanja Bunga disebabkan karena tidak disetujuinya pinjaman untuk proyek Multi Integrasi Transportasi Jabodetabek (MITJ) oleh PT Sarana Multi Infrastruktur dan proyek *Intermediate Treatment Facility* (ITF) Sunter oleh DPRD;
  - 4) Realisasi Belanja Subsidi sebesar Rp6.278.332.984.915,00 atau 95,96% dari anggaran yang ditetapkan sebesar Rp6.542.350.628.292. Tidak maksimalnya penyerapan anggaran Belanja Subsidi dikarenakan adanya pengalihan alokasi



pembayaran subsidi ke tahun 2023 sesuai kondisi kemampuan keuangan daerah di tahun 2022;

- 5) Realisasi Belanja Hibah sampai dengan akhir tahun anggaran 2022 sebesar Rp2.639.327.211.335,00 atau 93,76% dari anggaran yang ditetapkan sebesar Rp2.814.872.399.819,00. Belanja Hibah yang tidak terealisasi di antaranya karena kelengkapan dokumen dari penerima hibah yang tidak memadai untuk dilakukan proses pembayaran; dan
  - 6) Realisasi Belanja Bantuan Sosial sebesar Rp5.035.404.985.749,00 atau 98,44% dari anggaran yang ditetapkan sebesar Rp5.115.246.523.000,00. Sisa anggaran belanja bantuan sosial merupakan efisiensi atas pelaksanaan kegiatan.
- b. Realisasi Belanja Modal sebesar Rp8.808.194.842.704,00 atau 81,55% dari anggaran yang ditetapkan sebesar Rp10.800.988.472.312,00, terdiri dari:
- 1) Realisasi Belanja Modal Tanah sebesar Rp880.953.900.338,00 atau 46,25% dari anggaran yang ditetapkan sebesar Rp1.904.948.891.243,00;
  - 2) Realisasi Belanja Modal Peralatan dan Mesin sebesar Rp1.798.854.059.095,00 atau 89,02% dari anggaran yang ditetapkan sebesar Rp2.020.816.746.175,00;
  - 3) Realisasi Belanja Modal Gedung dan Bangunan sebesar Rp1.735.904.917.006,00 atau 84,49% dari anggaran yang ditetapkan sebesar Rp2.054.535.946.728,00;
  - 4) Realisasi Belanja Modal Jalan, Irigasi dan Jaringan sebesar Rp4.264.727.292.528,00 atau 91,53% dari anggaran yang ditetapkan sebesar Rp4.659.208.720.297,00; dan
  - 5) Realisasi Belanja Modal Aset Tetap Lainnya sebesar Rp127.754.673.737,00 atau 79,12% dari anggaran yang ditetapkan sebesar Rp161.478.167.869,00.
- Tidak tercapainya realisasi belanja modal antara lain disebabkan oleh:
- 1) Adanya sisa anggaran atas kegiatan pengadaan tanah yang berasal dari dana PEN di Dinas Sumber Daya Air.
  - 2) Tidak optimalnya penyerapan Belanja Modal Peralatan dan Mesin dari Dana BOS di Dinas Pendidikan karena adanya pengurangan alokasi DAK Non Fisik BOS dari pemerintah pusat di akhir tahun tanpa penyesuaian pada APBD.
  - 3) Penyelesaian pekerjaan Pembangunan/Pengembangan/Rehabilitasi Gedung RSUD/RSKD pada Dinas Kesehatan yang melewati tahun anggaran.
  - 4) Pekerjaan Pembangunan Saringan Sampah di Perbatasan pada Dinas Lingkungan Hidup baru terselesaikan 55% dan dilanjutkan pada Tahun Anggaran 2023.
  - 5) Efisiensi realisasi Belanja Modal Aset Tetap Lainnya dari Dana BOS pada Dinas Pendidikan karena adanya pengurangan alokasi DAK Non Fisik BOS dari Pemerintah Pusat.
- c. Realisasi Belanja Tidak Terduga sebesar Rp29.976.747.630,00 atau 0,45% dari anggaran yang ditetapkan sebesar Rp6.714.844.382.393,00. Tidak terserapnya Belanja Tidak Terduga disebabkan karena penggunaan Belanja Tidak Terduga berdasarkan



kondisi darurat dan mendesak dan difokuskan untuk penanganan pandemi Covid-19. Pada tahun 2022 kondisi darurat Covid-19 sudah cenderung menurun sehingga berdampak pada realisasi Belanja Tidak Terduga yang rendah.

- d. Realisasi Transfer atau Bantuan Keuangan sebesar Rp484.762.660.210,00 atau 100,00% dari anggaran yang ditetapkan sebesar Rp484.762.660.210,00.

Realisasi Pendapatan Daerah Tahun Anggaran 2022 sebesar Rp67.290.479.172.308,00 dan Realisasi Belanja Daerah dan Transfer Tahun Anggaran 2022 sebesar Rp64.865.121.220.296,00 menyebabkan kinerja keuangan daerah Tahun Anggaran 2022 mengalami surplus sebesar Rp2.425.357.952.012,00 sebelum memperhitungkan pembiayaan.

### 3.1.3 Pembiayaan Daerah

Realisasi Pembiayaan Neto Tahun Anggaran 2022 sebesar Rp6.174.738.712.242,00. Rincian realisasi Pembiayaan adalah sebagai berikut:

- a. Realisasi Penerimaan Pembiayaan Daerah Tahun Anggaran 2022 sebesar Rp10.701.364.203.815,00 atau 213,38% dari anggaran yang ditetapkan sebesar Rp5.015.108.618.305,00. Tingginya realisasi penerimaan pembiayaan daerah disebabkan oleh realisasi SiLPA Tahun Anggaran 2021 (*audited*) sebesar Rp9.721.718.831.341,00 yang lebih besar dibandingkan anggaran penerimaan SiLPA pada APBD Tahun Anggaran 2022 sebesar Rp4.035.856.630.001,00. Realisasi Penerimaan Pembiayaan Daerah Tahun Anggaran 2022 terdiri dari:
- 1) Sisa Lebih Pembiayaan Anggaran (SiLPA) Tahun 2021 yang tercatat dalam Peraturan Daerah Nomor 2 Tahun 2022 tentang Pertanggungjawaban Pelaksanaan Anggaran Pendapatan Dan Belanja Daerah Tahun Anggaran 2021 sebesar Rp9.721.718.831.341,00 atau 240,88%;
  - 2) Realisasi Penerimaan Pinjaman Dalam Negeri – Pemerintah Pusat sebesar Rp979.251.480.334,00 atau 100,00%; dan
  - 3) Penerimaan kembali pemberian pinjaman sebesar Rp393.892.140,00.
- b. Realisasi Pengeluaran Pembiayaan Daerah Tahun Anggaran 2022 sebesar Rp4.526.625.491.573,00 atau 77,52% dari anggaran yang ditetapkan sebesar Rp5.839.589.950.278,00. Tidak tercapainya pengeluaran pembiayaan daerah terdapat pada realisasi Penyertaan Modal Daerah (PMD) sebesar 73,94%, disebabkan tidak optimalnya realisasi PMD untuk MRT karena pembangunan instalasi jalur kereta api belum selesai dan hanya terealisasi atas pembayaran uang muka pekerjaan. Realisasi Pengeluaran Pembiayaan Tahun Anggaran 2022 terdiri dari:
- 1) Realisasi Penyertaan Modal Pemerintah Daerah sebesar Rp3.492.066.426.925,00 atau 73,94% dari anggaran yang ditetapkan sebesar Rp4.722.708.317.275,00; dan
  - 2) Realisasi Pembayaran Pokok Pinjaman Dalam Negeri – Pemerintah Pusat sebesar



Rp1.034.559.064.648,00 atau 100,00% dari target yang ditetapkan sebesar Rp1.034.579.441.218,00.

Dari data realisasi Pendapatan, Belanja, dan Pembiayaan maka posisi SiLPA Tahun Anggaran 2022 tercatat sebesar Rp8.600.096.664.254,00. Penjelasan lebih rinci masing-masing komponen LRA disajikan dalam CaLK Bab 5.



# **BAB IV**

## **KEBIJAKAN AKUNTANSI**



## BAB IV

### KEBIJAKAN AKUNTANSI

Berdasarkan Peraturan Pemerintah Nomor 71 Tahun 2010 tentang Standar Akuntansi Pemerintahan bahwa Laporan keuangan merupakan laporan yang terstruktur mengenai posisi keuangan dan transaksi-transaksi yang dilakukan oleh suatu entitas pelaporan. Tujuan umum laporan keuangan adalah menyajikan informasi mengenai posisi keuangan, realisasi anggaran, arus kas, dan kinerja keuangan suatu entitas pelaporan yang bermanfaat bagi para pengguna dalam membuat dan mengevaluasi keputusan mengenai alokasi sumber daya.

Secara spesifik, tujuan pelaporan keuangan pemerintah adalah untuk menyajikan informasi yang berguna untuk pengambilan keputusan dan untuk menunjukkan akuntabilitas entitas pelaporan atas sumber daya yang dipercayakan kepadanya, dengan:

- a. Menyediakan informasi mengenai kecukupan penerimaan periode berjalan untuk membiayai seluruh pengeluaran.
- b. Menyediakan informasi mengenai kesesuaian cara memperoleh sumber daya ekonomi dan alokasinya dengan anggaran yang ditetapkan dan peraturan Perundang-undangan.
- c. Menyediakan informasi mengenai jumlah sumber daya ekonomi yang digunakan dalam kegiatan entitas pelaporan serta hasil-hasil yang telah dicapai.
- d. Menyediakan informasi mengenai bagaimana entitas pelaporan mendanai seluruh kegiatannya dan mencukupi kebutuhan kasnya.
- e. Menyediakan informasi mengenai posisi keuangan dan kondisi entitas pelaporan berkaitan dengan sumber-sumber penerimaannya, baik jangka pendek maupun jangka panjang, termasuk yang berasal dari pungutan pajak dan pinjaman.
- f. Menyediakan informasi mengenai perubahan posisi keuangan entitas pelaporan, apakah mengalami kenaikan atau penurunan, sebagai akibat kegiatan yang dilakukan selama periode berjalan.

Sedangkan tujuan umum juga mempunyai peranan prediktif dan prospektif, menyediakan informasi yang berguna untuk memprediksi besarnya sumber daya yang dibutuhkan untuk operasi yang berkelanjutan, sumber daya yang dihasilkan dari operasi yang berkelanjutan, serta risiko dan ketidakpastian yang terkait. Pelaporan keuangan juga menyajikan informasi bagi pengguna mengenai:

- a. Indikasi apakah sumber daya telah diperoleh dan digunakan sesuai dengan anggaran; dan
- b. Indikasi apakah sumber daya diperoleh dan digunakan sesuai dengan ketentuan, termasuk batas anggaran yang ditetapkan oleh DPRD.

Penyusunan dan penyajian Laporan Keuangan Pemerintah Provinsi DKI Jakarta Tahun 2022 menggunakan basis akrual yang mengacu kepada Peraturan Pemerintah Nomor 71 Tahun 2010 tentang Standar Akuntansi Pemerintahan, Peraturan Menteri Dalam Negeri Nomor 64 Tahun 2013 tentang Penerapan Standar



Akuntansi Pemerintahan Berbasis Akrual pada Pemerintah Daerah, Peraturan Menteri Dalam Negeri Nomor 90 Tahun 2019 tentang Klasifikasi, Kodefikasi, dan Nomenklatur Perencanaan Pembangunan dan Keuangan Daerah, dan Peraturan Gubernur Nomor 27 Tahun 2019 tentang Perubahan Peraturan Gubernur Provinsi DKI Jakarta Nomor 161 Tahun 2017 tentang Kebijakan Akuntansi Pemerintah Provinsi Daerah Khusus Ibukota Jakarta. Laporan keuangan yang disusun terdiri dari:

- a. Laporan Realisasi Anggaran (LRA);
- b. Laporan Perubahan Saldo Anggaran Lebih (Laporan Perubahan SAL);
- c. Neraca;
- d. Laporan Operasional (LO);
- e. Laporan Arus Kas (LAK);
- f. Laporan Perubahan Ekuitas (LPE) dan;
- g. Catatan atas Laporan Keuangan (CaLK).

Laporan Keuangan Pemerintah Daerah Provinsi DKI Jakarta Tahun 2022 merupakan konsolidasian dari 746 Laporan Keuangan SKPD/UKPD selaku entitas akuntansi. Pada proses konsolidasi, dilakukan penggabungan 746 Laporan Keuangan entitas akuntansi menjadi 43 laporan keuangan entitas akuntansi penggabung. Sesuai dengan Keputusan Gubernur Provinsi DKI Jakarta Nomor 1201 Tahun 2022 tentang Entitas Akuntansi dan Entitas Akuntansi Penggabung Tahun Anggaran 2022, SKPD sebagai Entitas Akuntansi Penggabung terdiri dari:

No.	Entitas Penggabung	Jumlah Entitas Akuntansi
1	DPRD Provinsi	1
2	Dinas Bina Marga	6
3	Dinas Sumber Daya Air	7
4	Dinas Cipta Karya, Tata Ruang, Dan Pertanahan	8
5	Dinas Perhubungan	21
6	Dinas Kesehatan	88
7	Dinas Pendidikan	31
8	Badan Pengembangan Sumber Daya Manusia	2
9	Dinas Pemuda Dan Olah Raga	12
10	Dinas Sosial	31
11	Dinas Penanggulangan Kebakaran Dan Penyelamatan	8
12	Satuan Polisi Pamong Praja	7
13	Badan Penanggulangan Bencana Daerah	2
14	Dinas Pemberdayaan, Perlindungan Anak Dan Pengendalian Penduduk	10
15	Dinas Kependudukan Dan Pencatatan Sipil	9
16	Dinas Ketahanan Pangan, Kelautan Dan Pertanian	13
17	Badan Pembinaan BUMD	1
18	Inspektorat	7
19	Badan Perencanaan Pembangunan Daerah	7



No.	Entitas Penggabung	Jumlah Entitas Akuntansi
20	Dinas Lingkungan Hidup	10
21	Badan Kesatuan Bangsa Dan Politik	6
22	Badan Kepegawaian Daerah	7
23	Dinas Komunikasi, Informatika Dan Statistik	8
24	Dinas Perpustakaan Dan Kearsipan	6
25	Badan Pelayanan Pengadaan Barang Jasa	1
26	Dinas Perumahan Rakyat Dan Kawasan Permukiman	17
27	Dinas Tenaga Kerja, Transmigrasi, Dan Energi	16
28	Dinas Perindustrian, Perdagangan, Koperasi, Usaha Kecil Dan Menengah	13
29	Dinas Penanaman Modal Dan Pelayanan Terpadu Satu Pintu	7
30	Dinas Kebudayaan	14
31	Dinas Pariwisata Dan Ekonomi Kreatif	11
32	Dinas Pertamanan Dan Hutan Kota	8
33	Badan Pengelolaan Aset Daerah	9
34	Badan Pendapatan Daerah	6
35	Biro Umum Dan Administrasi Sekretariat Daerah	10
36	Badan Pengelolaan Keuangan Daerah	8
37	Pejabat Pengelola Keuangan Daerah	1
38	Kota Administrasi Jakarta Pusat	53
39	Kota Administrasi Jakarta Utara	38
40	Kota Administrasi Jakarta Barat	65
41	Kota Administrasi Jakarta Selatan	76
42	Kota Administrasi Jakarta Timur	76
43	Kabupaten Administrasi Kepulauan Seribu - Kep. Seribu	9
	<b>Jumlah</b>	<b>746</b>

#### 4.1 Entitas Pelaporan Keuangan Daerah

Entitas pelaporan adalah unit pemerintah yang terdiri dari satu atau lebih entitas akuntansi yang menurut ketentuan peraturan Perundang-undangan wajib menyampaikan laporan pertanggungjawaban berupa laporan keuangan. Suatu entitas pelaporan ditetapkan di dalam peraturan Perundang-undangan, yang memiliki ciri sebagai berikut:

- Entitas tersebut dibiayai oleh APBD atau mendapat pemisahan kekayaan dari anggaran;
- Entitas tersebut dibentuk dengan peraturan Perundang-undangan;
- Pimpinan entitas tersebut adalah pejabat pemerintah yang diangkat atau yang ditunjuk atau yang dipilih oleh rakyat; dan
- Entitas tersebut membuat pertanggungjawaban baik langsung maupun tidak langsung kepada wakil rakyat sebagai pihak yang menyetujui anggaran.



Entitas akuntansi adalah unit pemerintah pengguna anggaran/pengguna barang yang wajib menyelenggarakan akuntansi dan menyusun laporan keuangan untuk digabungkan pada entitas pelaporan. Pengguna anggaran/pengguna barang sebagai entitas akuntansi, menyelenggarakan akuntansi dan menyampaikan laporan keuangan sehubungan dengan anggaran/barang yang dikelolanya yang ditujukan kepada entitas pelaporan. Laporan keuangan tersebut disampaikan secara intern dan berjenjang kepada unit yang lebih tinggi, dalam rangka penggabungan laporan keuangan oleh entitas pelaporan. Entitas pelaporan menyusun laporan keuangan dengan menggabungkan laporan keuangan seluruh entitas akuntansi yang secara organisatoris berada di bawahnya.

#### **4.2 Basis Akuntansi yang Mendasari Penyusunan Laporan Keuangan**

Basis akuntansi yang digunakan dalam laporan keuangan pemerintah daerah adalah basis akrual untuk pengakuan pendapatan-LO, beban, aset, kewajiban, dan ekuitas.

Basis akrual untuk LO berarti bahwa pendapatan diakui pada saat hak untuk memperoleh pendapatan telah terpenuhi walaupun kas belum diterima di Rekening Kas Umum Daerah atau oleh entitas pelaporan. Beban diakui pada saat timbul kewajiban yang mengakibatkan penurunan nilai kekayaan bersih telah terpenuhi walaupun kas belum dikeluarkan dari Rekening Kas Umum Daerah atau entitas pelaporan.

Dalam hal anggaran disusun dan dilaksanakan berdasarkan basis kas, maka LRA disusun berdasarkan basis kas, berarti bahwa pendapatan dan penerimaan pembiayaan diakui pada saat kas diterima di Rekening Kas Umum Daerah atau oleh entitas pelaporan, sedangkan belanja, transfer dan pengeluaran pembiayaan diakui pada saat kas dikeluarkan dari Rekening Kas Umum Daerah.

Basis akrual untuk Neraca berarti bahwa aset, kewajiban, dan ekuitas diakui dan dicatat pada saat terjadinya transaksi, atau pada saat kejadian atau kondisi lingkungan berpengaruh pada keuangan pemerintah daerah, tanpa memperhatikan saat kas atau setara kas diterima atau dibayar.

#### **4.3 Basis Pengukuran dan Pengakuan yang Digunakan dalam Penyusunan Laporan Keuangan**

##### **4.3.1 Pendapatan-LRA**

Pendapatan-LRA adalah semua penerimaan rekening kas umum daerah yang menambah Saldo Anggaran Lebih dalam periode tahun anggaran yang bersangkutan yang menjadi hak pemerintah daerah, dan tidak perlu dibayar kembali oleh pemerintah daerah. Pengakuan Pendapatan-LRA mencakup hal-hal sebagai berikut:

- a. Pendapatan kas yang telah diterima pada RKUD.
- b. Pendapatan kas yang diterima oleh bendahara penerimaan yang merupakan pendapatan daerah dan hingga tanggal pelaporan belum disetorkan ke RKUD, dengan ketentuan bendahara penerimaan tersebut merupakan bagian dari BUD.



- c. Pendapatan kas yang diterima SKPD dan digunakan langsung tanpa disetor ke RKUD, dengan syarat entitas penerima wajib melaporkannya kepada BUD untuk diakui sebagai pendapatan negara/daerah.
- d. Pendapatan kas yang berasal dari hibah langsung dalam/luar negeri yang digunakan untuk mendanai pengeluaran entitas dengan syarat entitas penerima wajib melaporkannya kepada BUD untuk diakui sebagai pendapatan daerah.
- e. Pendapatan kas yang diterima entitas lain di luar entitas pemerintah daerah berdasarkan otoritas yang diberikan oleh BUD, dan BUD mengakuinya sebagai pendapatan.

Pendapatan-LRA diukur sebesar nilai nominal bukti penerimaan dan dicatat berdasarkan azas bruto, yaitu dengan membukukan penerimaan bruto, dan tidak mencatat jumlah netonya (setelah dikompensasikan dengan pengeluaran). Pengukuran pendapatan-LRA menggunakan mata uang rupiah berdasarkan nilai rupiah yang diterima. Pendapatan-LRA yang diukur dengan mata uang asing dikonversi ke mata uang rupiah berdasarkan nilai tukar (kurs tengah Bank Indonesia) pada saat terjadi pendapatan-LRA.

Pendapatan-LRA dikelompokkan atas:

- a. Pendapatan Asli Daerah (PAD),
- b. Pendapatan Transfer,
- c. Lain-lain Pendapatan Daerah yang Sah.

Kelompok pendapatan asli daerah dibagi menurut jenis pendapatan-LRA yang terdiri atas pajak daerah, retribusi daerah, hasil pengelolaan kekayaan daerah yang dipisahkan, dan lain-lain pendapatan asli daerah yang sah.

Kelompok pendapatan transfer/dana perimbangan (transfer masuk) dibagi menurut jenis yang terdiri atas Dana bagi hasil pajak/bagi hasil bukan pajak, Dana alokasi umum dan Dana alokasi khusus. Transfer masuk adalah penerimaan uang dari entitas pelaporan lain, misalnya penerimaan dana perimbangan dari pemerintah pusat.

Kelompok lain-lain pendapatan daerah yang sah dibagi menurut jenis pendapatan-LRA yang mencakup Hibah berasal dari pemerintah daerah, pemerintah daerah lainnya, badan/lembaga/ organisasi swasta dalam negeri, kelompok masyarakat/perorangan dan lembaga luar negeri yang tidak mengikat, Dana darurat dari pemerintah daerah dalam rangka penanggulangan korban/kerusakan akibat bencana alam, Dana bagi hasil pajak, dana penyesuaian dan dana otonomi khusus yang ditetapkan oleh pemerintah daerah, dan bantuan keuangan dari pemerintah daerah lainnya.

Pendapatan-LRA disajikan dalam Laporan Realisasi Anggaran dengan basis kas. Hal-hal yang perlu diungkapkan sehubungan dengan pendapatan-LRA, antara lain:

- a. Penerimaan pendapatan-LRA tahun berkenaan setelah tanggal berakhirnya tahun anggaran.



- b. Penjelasan mengenai pendapatan yang pada tahun pelaporan yang bersangkutan terjadi hal-hal yang bersifat khusus;
- c. Penerimaan daerah yang belum divalidasi karena masih terdapat di rekening *escrow*;
- d. Penjelasan sebab-sebab tidak tercapainya target penerimaan pendapatan-LRA.
- e. Informasi lainnya yang dianggap perlu.

#### **4.3.2 Belanja**

Belanja adalah semua pengeluaran dari Rekening Kas Umum Daerah yang mengurangi Saldo Anggaran Lebih dalam periode tahun anggaran bersangkutan yang tidak akan diperoleh pembayarannya kembali oleh pemerintah daerah. Belanja diakui pada saat:

- a. Terjadi pengeluaran dari RKUD.
- b. Khusus pengeluaran melalui bendahara pengeluaran (Uang Persediaan/Ganti Uang Persediaan/Tambahan Uang Persediaan atau UP/GU/TU) pengakuannya terjadi pada saat pertanggungjawaban atas pengeluaran (SPJ) tersebut disahkan oleh PA/KPA, dan.
- c. Dalam hal badan layanan umum, belanja diakui dengan mengacu pada peraturan perundangan yang mengatur mengenai badan layanan umum dan kebijakan akuntansi Badan Layanan Umum Daerah (BLUD), dan

Koreksi atas pengeluaran belanja (penerimaan kembali belanja) yang terjadi pada periode pengeluaran belanja dibukukan sebagai pengurang belanja dan akun terkait pada periode yang sama. Apabila diterima pada periode berikutnya koreksi atas pengeluaran belanja dibukukan dalam pos lain-lain pendapatan daerah yang sah-LRA dan lain-lain pendapatan daerah yang sah-LO.

Belanja diukur berdasarkan nilai nominal yang dikeluarkan dan tercantum dalam dokumen sumber pengeluaran yang sah untuk pengeluaran dari Kas Daerah atau pengesahan oleh bendahara umum daerah dan diukur berdasarkan asas bruto.

Suatu pengeluaran belanja akan diperlakukan sebagai belanja modal (nantinya akan menjadi aset tetap) jika memenuhi seluruh kriteria sebagai berikut:

- a. Umur pemakaian (manfaat ekonomi) barang yang dibeli lebih dari 12 (dua belas) bulan.
- b. Barang yang dibeli merupakan objek pemeliharaan atau barang tersebut memerlukan biaya/ongkos untuk dipelihara.
- c. Perolehan barang tersebut untuk digunakan dan dimaksudkan untuk digunakan serta tidak untuk dijual/ dihibahkan/ disumbangkan/ diserahkan kepada pihak ketiga; dan
- d. Nilai rupiah pembelian barang material atau pengeluaran untuk pembelian barang tersebut memenuhi batasan minimal kapitalisasi aset tetap sebagaimana ketentuan batasan minimal kapitalisasi aset tetap yang dijelaskan dalam Kebijakan Akuntansi Aset tetap sebagai berikut:



No.	Uraian	Jumlah Harga Lusin/Set/Satuan (Rp)
<b>1</b>	<b>Tanah</b>	<b>1</b>
<b>2</b>	<b>Peralatan dan Mesin</b> , terdiri atas:	
2.1	Alat-alat Berat	10.000.000
2.2	Alat-alat Angkutan	1.750.000
2.3	Alat-alat Bengkel dan Alat Ukur	750.000
2.4	Alat-alat Pertanian/Peternakan	1.000.000
2.5	Alat-alat Kantor dan Rumah Tangga	
	- Alat-alat Kantor	750.000
	- Alat-alat Rumah Tangga	500.000
2.6	Alat Studio dan Alat Komunikasi	1.000.000
2.7	Alat-alat Kedokteran	5.000.000
2.8	Alat-alat Laboratorium	2.500.000
2.9	Alat Keamanan	1.000.000
2.10	Alat Olahraga	250.000
<b>3</b>	<b>Gedung dan Bangunan</b> , yang terdiri atas:	
3.1	Bangunan Gedung	15.000.000
3.2	Bangunan Monumen	15.000.000
<b>4</b>	<b>Jalan, Irigasi dan Jaringan</b> , yg terdiri atas:	
4.1	Jalan dan Jembatan	50.000.000
4.2	Bangunan Air/Irigasi	50.000.000
4.3	Instalasi	50.000.000
4.4	Jaringan	50.000.000
<b>5</b>	<b>Aset Tetap Lainnya</b> , yang terdiri atas:	
5.1	Buku dan Perpustakaan *)	100.000
5.2	Barang Bercorak Kesenian/Kebudayaan/ Olahraga	250.000
5.3	Hewan/Ternak dan Tumbuhan	
	a. Hewan	300.000
	b. Ternak	300.000
	c. Tumbuhan Pohon	300.000
	d. Tumbuhan Tanaman Hias	ekstrakomtabel
5.4	Aset Tetap Renovasi	15.000.000
<b>6</b>	<b>Konstruksi Dalam Pengerjaan</b>	<b>1</b>

Jika tidak memenuhi seluruh kriteria di atas, suatu pengeluaran belanja akan diperlakukan sebagai belanja barang dan jasa.

Suatu pengeluaran belanja pemeliharaan akan diperlakukan sebagai belanja modal (dikapitalisasi menjadi aset tetap) jika pemeliharaan tersebut bukan merupakan pemeliharaan rutin tetapi merupakan rehab berat yang memenuhi seluruh kriteria huruf a, b dan c sebagai berikut:

- a. Manfaat ekonomi atas barang/aset tetap yang dipelihara:
  - 1) bertambah ekonomis/efisien, dan/atau
  - 2) bertambah umur ekonomis, dan/atau
  - 3) bertambah volume, dan/atau



- 4) bertambah kapasitas produktivitas.
- b. Ada perubahan bentuk fisik semula dan secara pengelolaan barang milik daerah tidak ada proses penghapusan; dan
- c. Nilai rupiah pengeluaran belanja atas pemeliharaan barang/aset tetap tersebut material/melebihi batasan minimal kapitalisasi aset tetap sebagaimana ketentuan batasan minimal kapitalisasi aset tetap yang dijelaskan di Kebijakan Akuntansi Aset tetap sebagai berikut:

No.	Uraian	Jumlah Harga Lusin/Set/Satuan (Rp)
<b>1</b>	<b>Tanah</b>	<b>1</b>
<b>2</b>	<b>Peralatan dan Mesin, terdiri atas:</b>	
2.1	Alat-alat Berat	10.000.000
2.2	Alat-alat Angkutan:	1.750.000
2.3	Alat-alat Bengkel dan Alat Ukur	750.000
2.4	Alat-alat Pertanian/Peternakan	1.000.000
2.5	Alat-alat Kantor dan Rumah Tangga	
	- Alat-alat Kantor	750.000
	- Alat-alat Rumah Tangga	500.000
2.6	Alat Studio dan Alat Komunikasi	1.000.000
2.7	Alat-alat Kedokteran	5.000.000
2.8	Alat-alat Laboratorium	2.500.000
2.9	Alat Keamanan	1.000.000
2.10	Alat Olahraga	250.000
<b>3</b>	<b>Gedung dan Bangunan, yang terdiri atas:</b>	
3.1	Bangunan Gedung	15.000.000
3.2	Bangunan Monumen	15.000.000
<b>4</b>	<b>Jalan, Irigasi dan Jaringan, yg terdiri atas:</b>	
4.1	Jalan dan Jembatan	50.000.000
4.2	Bangunan Air/Irigasi	50.000.000
4.3	Instalasi	50.000.000
4.4	Jaringan	50.000.000
<b>5</b>	<b>Aset Tetap Lainnya, yang terdiri atas:</b>	
5.1	Buku dan Perpustakaan	100.000
5.2	Barang Bercorak Kesenian/Kebudayaan	250.000
5.3	Hewan/Ternak dan Tumbuhan	
	a. Hewan	300.000
	b. Ternak	300.000
	c. Tumbuhan Pohon	300.000
	Tumbuhan Tanaman Hias	ekstra komtabel
5.4	d. Aset Tetap Renovasi	15.000.000
<b>6</b>	<b>Konstruksi Dalam Pengerjaan</b>	<b>1</b>

Aset tetap yang mengalami overhaul/renovasi/perbaikan yang sifatnya dapat dikapitalisasi menjadi aset tetap, masa manfaat aset bertambah sesuai dengan tabel berikut:



Uraian	Jenis	Persentase Renovasi/Restorasi/Overhaul dari Nilai Perolehan (Diluar Penyusutan)	Penambahan Masa Manfaat (Tahun)
<b>Peralatan dan Mesin</b>			
Alat-alat Berat	<i>Overhaul</i>	>0% s.d. 25%	2
		>25% s.d 50%	4
		>50% s.d 75%	6
		>75% s.d.100%	7
Alat-alat Angkutan	<i>Overhaul</i>	>0% s.d. 25%	2
		>25% s.d 50%	4
		>50% s.d 75%	6
		>75% s.d.100%	7
Alat-alat Bengkel dan Alat Ukur	<i>Overhaul</i>	>0% s.d. 25%	2
		>25% s.d 50%	4
		>50% s.d 75%	6
		>75% s.d.100%	7
Alat-alat Pertanian/Peternakan	<i>Overhaul</i>	>0% s.d. 25%	1
		>25% s.d 50%	2
		>50% s.d 75%	3
		>75% s.d.100%	4
Alat-alat Kantor dan Rumah Tangga	<i>Overhaul</i>	>0% s.d. 25%	1
		>25% s.d 50%	2
		>50% s.d 75%	3
		>75% s.d.100%	4
Alat-alat Kantor	<i>Overhaul</i>	>0% s.d. 25%	1
		>25% s.d 50%	2
		>50% s.d 75%	3
		>75% s.d.100%	4
Alat-alat Rumah Tangga	<i>Overhaul</i>	>0% s.d. 25%	1
		>25% s.d 50%	2
		>50% s.d 75%	3
		>75% s.d.100%	4
Alat Studio dan Alat Komunikasi	<i>Overhaul</i>	>0% s.d. 25%	1
		>25% s.d 50%	2
		>50% s.d 75%	3
		>75% s.d.100%	4
Alat-alat Kedokteran	<i>Overhaul</i>	>0% s.d. 25%	1
		>25% s.d 50%	2
		>50% s.d 75%	3
		>75% s.d.100%	4
Alat-alat Laboratorium	<i>Overhaul</i>	>0% s.d. 25%	1
		>25% s.d 50%	2
		>50% s.d 75%	3
		>75% s.d.100%	4
Alat Keamanan	<i>Overhaul</i>	>0% s.d. 25%	1
		>25% s.d 50%	2



Uraian	Jenis	Persentase Renovasi/Restorasi/Overhaul dari Nilai Perolehan (Diluar Penyusutan)	Penambahan Masa Manfaat (Tahun)
		>50% s.d 75%	3
		>75% s.d.100%	4
Alat Olahraga	Overhaul	>0% s.d. 25%	1
		>25% s.d 50%	2
		>50% s.d 75%	3
		>75% s.d.100%	4
<b>Gedung dan Bangunan</b>			
Bangunan Gedung	Renovasi	>0% s.d. 25%	5
		>25% s.d 50%	10
		>50% s.d 75%	15
		>75% s.d.100%	20
Bangunan Monumen	Renovasi	>0% s.d. 25%	5
		>25% s.d 50%	10
		>50% s.d 75%	15
		>75% s.d.100%	20
<b>Jalan, Irigasi dan Jaringan</b>			
Jalan/Jembatan	Renovasi	>0% s.d. 25%	5
		>25% s.d 50%	10
		>50% s.d 75%	15
		>75% s.d.100%	20
Bangunan Air/Irigasi	Renovasi	>0% s.d. 25%	5
		>25% s.d 50%	10
		>50% s.d 75%	15
		>75% s.d.100%	20
Instalasi	Renovasi	>0% s.d. 25%	5
		>25% s.d 50%	10
		>50% s.d 75%	15
		>75% s.d.100%	20
Jaringan	Overhaul	>0% s.d. 25%	5
		>25% s.d 50%	10
		>50% s.d 75%	15
		>75% s.d.100%	20
<b>ASET TETAP DALAM RENOVASI</b>			
Peralatan dan Mesin dalam Renovasi	Overhaul	>0% s.d. 25%	1
		>25% s.d 50%	2
		>50% s.d 75%	3
		>75% s.d.100%	4
Gedung dan bangunan dalam Renovasi	Renovasi	>0% s.d. 25%	5
		>25% s.d 50%	10
		>50% s.d 75%	15
		>75% s.d.100%	20



Uraian	Jenis	Persentase Renovasi/Restorasi/Overhaul dari Nilai Perolehan (Diluar Penyusutan)	Penambahan Masa Manfaat (Tahun)
Jaringan Irigasi dan Jaringan dalam Renovasi	Renovasi /Overhaul	>0% s.d. 25%	5
		>25% s.d 50%	10
		>50% s.d 75%	15
		>75% s.d.100%	20

Penambahan masa manfaat karena overhaul/renovasi/perbaikan yang sifatnya dapat dikapitalisasi, maksimal sesuai dengan masa manfaat ekonomi aset.

Barang yang memiliki kriteria barang “pecah belah” seperti gelas dan piring tidak diperlakukan sebagai persediaan pakai habis, tetapi dicatat sebagai barang ekstrakomptabel dengan pertimbangan barang tersebut relatif mudah tidak berfungsi karena mudah pecah atau rusak. Barang berupa tirai/gorden/vertical blind/sejenis yang peruntukannya dimaksudkan untuk pencadangan penggantian yang rusak (untuk pemeliharaan) diakui sebagai persediaan pakai habis (dianggarkan sebagai belanja pakai habis). Pengadaan baru barang berupa tirai/gorden/vertical blind/sejenis yang memenuhi batas kapitalisasi diperlakukan sebagai aset tetap (dianggarkan sebagai belanja modal). Barang berupa flashdisk/usb/sejenis yang belum digunakan diperlakukan sebagai persediaan pakai habis (belanja bahan pakai habis), dengan pertimbangan bahwa barang tersebut relatif mudah hilang. Tumbuhan/tanaman hias yang dicadangkan untuk pemeliharaan taman diperlakukan sebagai persediaan (belanja barang dan jasa).

Dalam Hal Pelaksanaan Penerimaan dan Pengeluaran Daerah serta Penyelesaian Pekerjaan yang Tidak terselesaikan pada Akhir Tahun Anggaran 2022 berdasarkan Peraturan Gubernur Provinsi Daerah Khusus Ibukota Jakarta Nomor 65 Tahun 2022 Pasal 16 huruf a sampai dengan g terhadap saldo realisasi belanja modal Tahun Anggaran 2022 adalah dalam hal pekerjaan melalui SPM-LS Kontraktual yang Berita Acara Serah Terima pekerjaan dibuat setelah tanggal 20 Desember 2022 sampai dengan tanggal 31 Desember 2022 tidak diselesaikan/tidak dapat diselesaikan 100% (seratus persen) sampai dengan berakhirnya masa kontrak atau sampai dengan 31 Desember 2022 dan akan dilanjutkan Tahun Anggaran 2023 maka pencairan jaminan pembayaran akhir tahun anggaran dilakukan dengan ketentuan sebagai berikut:

- a. Penyedia barang/jasa melakukan perpanjangan masa berlaku/mengganti Jaminan Pembayaran Akhir Tahun Anggaran 2022.
- b. Penyedia barang/jasa menyampaikan Jaminan Pembayaran Akhir Tahun Anggaran yang telah diperpanjang/diganti sebagaimana dimaksud pada huruf a kepada PA/KPA/PPK.



- c. Masa berlaku Jaminan Pembayaran Akhir Tahun Anggaran 2022 sebagaimana dimaksud pada huruf a paling singkat sampai dengan batas waktu penyelesaian sisa pekerjaan yang tercantum dalam surat pernyataan kesanggupan.
- d. PA/KPA menyampaikan pemberitahuan atas pekerjaan yang akan dilanjutkan pada tahun anggaran berikutnya kepada Kepala SBPK, paling lambat 5 (lima) hari kerja setelah akhir tahun anggaran berkenaan dengan dilampiri:
  - 1) Fotokopi surat pernyataan kesanggupan dari penyedia barang/jasa yang telah dilegalisir PA/KPA.
  - 2) BAPP sampai dengan 31 Desember 2022.
  - 3) Asli Jaminan Pembayaran Akhir Tahun Anggaran yang telah diperpanjang/diganti, dengan nilai jaminan paling sedikit sebesar nilai pembayaran yang belum ada prestasinya, dan masa pengajuan klaim selamat 30 (tiga puluh) hari kalender sejak berakhirnya jaminan tersebut yang dibuat sesuai Format 6 sebagaimana tercantum dalam Lampiran yang merupakan bagian tidak terpisahkan dari Peraturan Gubernur ini; dan
  - 4) Asli Surat Kuasa Klaim/Pencairan Jaminan (bermaterai cukup) dari PA/KPA/PPK kepada Kepala SBPK sesuai lingkup wilayahnya untuk mencairkan Jaminan Pembayaran Akhir Tahun Anggaran, yang dibuat sesuai Format 7 sebagaimana tercantum dalam Lampiran yang merupakan bagian tidak terpisahkan dari Peraturan Gubernur ini.
- e. Dilakukan penyelesaian dengan mengacu ketentuan sisa pekerjaan yang tidak terselesaikan sampai dengan akhir Tahun Anggaran 2022, perubahan kontrak dan tata cara penyelesaian sisa pekerjaan yang diatur dalam Peraturan Gubernur ini,
- f. Pekerjaan yang dilanjutkan pada Tahun Anggaran 2023 dicatat dalam laporan keuangan ketentuan sebagai berikut:
  - 1) Atas progress pekerjaan yang telah diselesaikan berdasarkan BAPP sampai dengan tanggal 31 Desember 2022 dicatat sebagai bagian dari Konstruksi Dalam Pengerjaan; dan
  - 2) Atas sisa pekerjaan yang dilakukan mulai tanggal 1 Januari 2023 sampai dengan perpanjangan waktu 50 (lima puluh) hari kalender dicatat sebagai belanja barang/modal dibayar di muka.
- g. Dalam rangka pencatatan sebagaimana dimaksud pada huruf b, maka SKPD/Unit SKPD membuat BAPP sampai dengan 31 Desember 2023.

### **4.3.3 Pembiayaan**

Pembiayaan adalah seluruh transaksi keuangan Pemerintah Provinsi DKI Jakarta, baik penerimaan maupun pengeluaran yang perlu dibayar atau akan diterima kembali, yang dalam penganggaran Pemerintah Provinsi DKI Jakarta terutama dimaksudkan untuk menutup defisit dan atau memanfaatkan surplus anggaran. Penerimaan Pembiayaan diakui pada saat



diterima pada Rekening Kas Umum Daerah dan Pengeluaran Pembiayaan diakui pada saat dikeluarkan dari Rekening Kas Umum Daerah. Akuntansi penerimaan pembiayaan dilaksanakan berdasarkan asas bruto, yaitu dengan membukukan penerimaan bruto, dan tidak mencatat jumlah netonya (setelah dikompensasi dengan pengeluaran).

#### **4.3.4 Pendapatan-LO**

Pendapatan-LO adalah hak Pemerintah Provinsi DKI Jakarta yang diakui sebagai penambah ekuitas dalam periode tahun anggaran yang bersangkutan dan tidak perlu dibayar kembali. Pendapatan-LO diakui pada saat timbulnya hak atas pendapatan yaitu saat diterbitkannya Surat Ketetapan atas pendapatan terkait atau pada saat pendapatan terealisasi, yaitu adanya aliran masuk sumber daya ekonomi.

Pendapatan-LO diklasifikasikan menurut sumber pendapatan dan dikelompokkan menurut asal dan jenis pendapatan, yaitu Pendapatan Asli Daerah (PAD)-LO, Pendapatan Transfer-LO, Lain-Lain Pendapatan Daerah Yang Sah-LO, Surplus Non Operasional-LO, dan Pendapatan Luar Biasa-LO.

Pendapatan-LO berbasis akrual diakui pada saat:

- a. Timbulnya hak atas pendapatan, yaitu saat diterbitkannya Surat Ketetapan atas pendapatan terkait;
- b. Pendapatan direalisasi, yaitu adanya aliran masuk sumber daya ekonomi.

Pendapatan-LO secara umum dicatat:

- a. Sebesar nilai nominal pada Bukti Penerimaan atau SKPD/SKRD atau dokumen ketetapan lainnya yang belum dilunasi pada saat penyusunan laporan keuangan;
- b. Sebesar estimasi nilai wajar barang/jasa yang diterima untuk pendapatan-LO yang diperoleh dari hibah.

Pendapatan-LO dilaksanakan berdasarkan azas bruto, yaitu dengan membukukan pendapatan bruto, dan tidak mencatat jumlah netonya (setelah dikompensasikan dengan pengeluaran). Dalam hal besaran pengurang terhadap pendapatan-LO bruto (biaya) bersifat variabel terhadap pendapatan dimaksud dan tidak dapat diestimasi terlebih dahulu dikarenakan proses belum selesai, maka asas bruto dapat dikecualikan. Pendapatan yang diakui setelah diterbitkannya surat ketetapan akan dicatat sebesar nilai nominal yang tercantum di dalam surat ketetapan dimaksud. Surat ketetapan sebagaimana dimaksud dapat berupa ketetapan pajak/retribusi, Perpres tentang DAU, SK Menteri Keuangan tentang Dana Bagi Hasil, SK Gubernur tentang Bagi Hasil ke Kabupaten/Kota dan sebagainya. Demikian halnya pendapatan yang diakui tanpa surat ketetapan akan dicatat sebesar nilai nominalnya. Contoh, pendapatan jasa giro/bunga deposito akan dicatat sebesar nilai nominal kas yang diterima pemda. Pendapatan berupa barang/jasa akan dicatat sebesar estimasi nilai wajar



dari barang/jasa yang diterima pada tanggal transaksi. Contoh, pendapatan hibah berupa barang atau hibah berupa jasa konsultasi.

Pendapatan - LO disajikan dalam Laporan Operasional (LO) sesuai dengan klasifikasi dalam Bagan Akun Standar (BAS). Rincian dari Pendapatan dijelaskan dalam Catatan atas Laporan Keuangan (CaLK) sesuai dengan klasifikasi sumber pendapatan.

Hal-hal yang harus diungkapkan dalam CaLK terkait dengan Pendapatan-LO adalah:

- a. Penerimaan Pendapatan-LO tahun berkenaan setelah tanggal berakhirnya tahun anggaran.
- b. Penjelasan mengenai Pendapatan-LO yang pada tahun pelaporan yang bersangkutan terjadi hal-hal yang bersifat khusus.
- c. Informasi lainnya yang dianggap perlu.

#### **4.3.5 Beban**

Beban adalah penurunan manfaat ekonomi atau potensi jasa dalam periode pelaporan yang menurunkan ekuitas. Beban dapat berupa pengeluaran atau konsumsi aset atau timbulnya kewajiban. Beban diakui pada saat:

- a. Terjadinya penurunan manfaat ekonomi atau potensi jasa. Penurunan manfaat ekonomi atau potensi jasa terjadi pada saat terdapat penurunan nilai aset sehubungan dengan penggunaan aset bersangkutan, berlalunya waktu. Contohnya adalah penyisihan piutang, penyusutan aset tetap, dan amortisasi aset tidak berwujud.
- b. Terjadinya konsumsi aset, yaitu:
  - 1) pengeluaran kas kepada pihak lain yang tidak didahului timbulnya kewajiban (Contohnya pembayaran gaji pegawai, pembayaran perjalanan dinas, pembayaran hibah); dan/atau
  - 2) konsumsi aset nonkas dalam kegiatan operasional pemerintah daerah (Contohnya penggunaan persediaan).
- c. Timbulnya kewajiban, yaitu saat terjadinya peralihan hak dari pihak lain kepada Pemerintah Provinsi DKI Jakarta tanpa diikuti keluarnya kas dari kas umum daerah, Timbulnya kewajiban antara lain diakibatkan penerimaan manfaat ekonomi dari pihak lain yang belum dibayarkan atau akibat perjanjian dengan pihak lain atau karena ketentuan peraturan Perundang-undangan. Contohnya adalah diterimanya tagihan rekening telepon dan rekening listrik yang belum dibayar Pemerintah Provinsi DKI Jakarta.

Dalam hal badan layanan umum, beban diakui sesuai dengan peraturan perundangan yang mengatur mengenai badan layanan umum daerah.

Beban diklasifikasikan menurut klasifikasi ekonomi dan dikelompokkan berdasarkan jenis beban yang terdiri dari Beban Operasi-LO: Beban Pegawai, Beban Barang Dan Jasa, Beban



Bunga, Beban Subsidi, Beban Hibah, Beban Bantuan Sosial, Beban Penyisihan Piutang, Dan Beban Lain-Lain; Beban Penyusutan Dan Amortisasi; Beban Transfer: Beban Bagi Hasil Pajak Daerah, Beban Bagi Hasil Pendapatan Lainnya, Beban Bantuan Keuangan antar Daerah Provinsi, Beban Bantuan Keuangan antar Daerah Kabupaten/Kota, Beban Bantuan Keuangan Daerah Provinsi ke Kabupaten/Kota, Beban Bantuan Keuangan Kabupaten/Kota ke Daerah Provinsi, Beban Bantuan Keuangan Daerah Provinsi atau Kabupaten/Kota ke Desa, Beban Transfer Dana Otonomi Khusus Provinsi kepada Kabupaten/Kota; Beban Tak Terduga; dan Defisit Non Operasional.

Beban disajikan dalam Laporan Operasional (LO). Rincian dari Beban dijelaskan dalam Catatan atas Laporan Keuangan (CaLK).

Pemerintah Provinsi DKI Jakarta telah menerapkan penyusutan aset dan amortisasi aset tidak berwujud sejak Tahun 2015, dengan Instruksi Gubernur Provinsi DKI Jakarta Nomor 9 Tahun 2016 tentang Penyusutan Aset Tetap Pertama Kali dan Instruksi Sekretaris Daerah Provinsi DKI Jakarta Nomor 23 Tahun 2016 tentang Amortisasi Aset Tidak Berwujud.

Koreksi atas beban, termasuk penerimaan kembali beban, yang terjadi pada periode beban dibukukan sebagai pengurang beban pada periode yang sama. Apabila koreksi terjadi pada periode berikutnya, setelah laporan keuangan *audited* terbit, koreksi atas beban dibukukan sebagai pendapatan lain-lain. Dalam hal mengakibatkan penambahan beban dilakukan dengan pembetulan pada akun ekuitas.

Beban yang sifatnya tidak rutin dikelompokkan tersendiri dalam kegiatan non operasional. Termasuk dalam beban dari kegiatan non operasional antara lain beban penjualan aset non lancar, beban penyelesaian kewajiban jangka panjang, dan beban dari kegiatan non operasional lainnya. Sedangkan pengeluaran yang terjadi akibat pembelian barang yang tidak dikapitalisasi sebagai aset tetap diakui sebagai beban barang.

#### **4.3.6 Aset**

Aset adalah sumber daya ekonomi yang dikuasai dan/atau dimiliki oleh Pemerintah Provinsi DKI Jakarta sebagai akibat dari peristiwa masa lalu dan dari mana manfaat ekonomi dan/atau sosial di masa depan diharapkan dapat diperoleh, baik oleh Pemerintah Provinsi DKI Jakarta maupun oleh masyarakat, serta dapat diukur dalam satuan uang, termasuk sumber daya nonkeuangan yang diperlukan untuk penyediaan jasa bagi masyarakat umum dan sumber-sumber daya yang dipelihara karena alasan sejarah dan budaya. Dalam pengertian aset ini tidak termasuk hutan, sumber daya alam yang dapat diperbaharui (*regenerative natural resources*), kandungan pertambangan, eksplorasi, penggalan mineral, minyak dan gas alam.

Aset diakui pada saat potensi manfaat ekonomi masa depan dapat diperoleh mempunyai nilai atau biaya yang dapat diukur dengan andal, atau pada saat diterima atau kepemilikannya dan/atau penguasaannya berpindah. Pengukuran aset adalah sebagai berikut:



- d. Kas dicatat sebesar nilai nominal;
- e. Investasi jangka pendek dicatat sebesar nilai perolehan;
- f. Piutang dicatat sebesar nilai nominal;
- g. Persediaan dicatat sebesar:
  - 1) Biaya Perolehan apabila diperoleh dengan pembelian;
  - 2) Harga Pokok Produksi apabila diperoleh dengan memproduksi sendiri;
  - 3) Nilai wajar apabila diperoleh dengan cara lainnya seperti donasi/rampasan.

Aset diklasifikasikan menjadi Aset Lancar dan Aset Nonlancar, dengan penjelasan sebagai berikut:

#### **4.3.6.1 Aset Lancar**

- a. Aset diklasifikasikan sebagai aset lancar jika:
  - 1) diharapkan segera direalisasikan, dipakai, atau dimiliki untuk dijual dalam waktu 12 (dua belas) bulan sejak tanggal pelaporan, atau
  - 2) berupa kas dan setara kas.Semua aset selain yang termasuk dalam (a) dan (b), diklasifikasikan sebagai aset non lancar.
- b. Aset lancar meliputi kas dan setara kas, investasi jangka pendek, piutang, dan persediaan. Pada pos kas dan setara kas berdasarkan peraturan Gubernur Nomor 161 Tahun 2017, kas di kas daerah sekurang-kurangnya harus mengungkapkan saldo kas di rekening penampungan. Saldo rekening penampungan merupakan jumlah belanja yang sudah dipertanggungjawabkan namun belum dilakukan pemindahbukuan ke rekening pihak ketiga (outstanding check). Informasi tentang hal tersebut cukup diungkapkan dalam Catatan atas Laporan Keuangan. Pos-pos investasi jangka pendek antara lain deposito berjangka 3 (tiga) sampai 12 (dua belas) bulan, surat berharga yang mudah diperjualbelikan. Pos-pos piutang antara lain piutang pajak, retribusi, denda, bagian lancar penjualan angsuran, bagian lancar tuntutan ganti rugi, dan piutang lainnya yang diharapkan diterima dalam waktu 12 (dua belas) bulan setelah tanggal pelaporan. Persediaan mencakup barang atau perlengkapan yang dibeli dan disimpan untuk digunakan, misalnya barang pakai habis seperti alat tulis kantor, barang tak habis pakai seperti komponen peralatan dan pipa, dan barang bekas pakai seperti komponen bekas.
- c. Kas adalah uang tunai yang setiap saat dapat ditarik dan digunakan untuk melakukan pembayaran dan membiayai kegiatan pemerintah daerah. Kas juga dapat berupa saldo simpanan di bank yang sangat likuid yang siap



dijabarkan/dicairkan menjadi kas serta bebas dari risiko perubahan nilai yang signifikan.

- d. Kas pemerintah daerah yang dikuasai dan di bawah tanggung jawab bendahara umum daerah terdiri dari:
- 1) Saldo rekening kas daerah, yaitu saldo rekening-rekening pada bank yang ditentukan oleh gubernur, bupati/walikota untuk menampung penerimaan dan pengeluaran termasuk rekening yang diatur dengan Perjanjian Kerja Sama antara Kepala BPKD selaku BUD dengan pihak Bank;
  - 2) Setara kas, antara lain berupa surat utang Negara (SUN)/obligasi dan deposito kurang dari 3 bulan, yang dikelola oleh bendahara umum daerah;
  - 3) Uang tunai di bendahara umum daerah.
- e. Piutang Daerah adalah jumlah uang yang wajib dibayar kepada Pemerintah Provinsi DKI Jakarta dan/atau hak Pemerintah Provinsi DKI Jakarta yang dapat dinilai dengan uang sebagai akibat perjanjian atau akibat perjanjian atau akibat lainnya berdasarkan peraturan Perundang-undangan atau akibat lainnya yang sah.

Piutang pemerintah daerah diakui pada saat timbulnya hak tagih pemerintah daerah antara lain karena adanya tunggakan pungutan pendapatan, perikatan, transfer antar pemerintahan dan kerugian daerah serta transaksi lainnya yang belum dilunasi sampai dengan tanggal pelaporan. Secara umum, pengukuran piutang dicatat sebesar nilai nominal atas SKPD/SKRD/dokumen ketetapan lainnya/naskah perjanjian yang belum dibayar sampai dengan akhir tahun berjalan.

- 1) Penyisihan Piutang Tidak Tertagih
  - a) Aset berupa piutang di neraca agar terjaga nilainya sama dengan nilai bersih yang dapat direalisasikan (*net realizable value*).
  - b) Alat untuk menyesuaikan adalah dengan melakukan penyisihan piutang tidak tertagih. Kebijakan penyisihan piutang tidak tertagih dirumuskan dengan sikap penuh hati-hati agar kebijakan ini mampu menghasilkan nilai yang diharapkan dapat ditagih atas piutang yang ada per tanggal neraca.
  - c) Penyisihan piutang tak tertagih bukan merupakan penghapusan piutang. Dengan demikian, nilai penyisihan piutang tak tertagih akan selalu dimunculkan dalam laporan keuangan, paling tidak dalam CaLK, selama piutang pokok masih tercantum atau belum dihapuskan sesuai dengan peraturan yang berlaku.



- d) Penyisihan Piutang Tidak Tertagih adalah cadangan yang dibentuk sebesar persentase tertentu dari akun piutang berdasarkan penggolongan kualitas piutang.
- 2) Kualitas Piutang
- a) Kualitas Piutang adalah hampiran atas ketertagihan piutang yang diukur berdasarkan kepatuhan membayar kewajiban oleh debitur.
  - b) Penyisihan piutang diperhitungkan dan dibukukan dengan periode yang sama timbulnya piutang, sehingga dapat menggambarkan nilai yang betul-betul diharapkan dapat ditagih. Penyisihan piutang yang kemungkinan tidak tertagih dapat diprediksi berdasarkan pengalaman masa lalu dengan melakukan analisa terhadap saldo-saldo piutang yang masih outstanding.
  - c) Dalam rangka melaksanakan prinsip kehati-hatian atas piutang Pemerintah Provinsi DKI Jakarta:
    - (1) Menilai kualitas piutang;
    - (2) Memantau dan mengambil langkah-langkah yang diperlukan agar hasil penagihan piutang yang telah disisihkan senantiasa dapat direalisasikan.
  - d) Penilaian kualitas piutang dilakukan berdasarkan umur Piutang pada tanggal laporan keuangan;
  - e) Kualitas Piutang ditetapkan dalam 4 (empat) golongan, yaitu:
    - (1) Kualitas lancar;
    - (2) Kualitas kurang lancar;
    - (3) kualitas diragukan; dan
    - (4) kualitas macet.
  - f) Penggolongan Kualitas Piutang Pajak dilakukan dengan ketentuan:
    - (1) Kualitas lancar, dengan kriteria umur piutang sampai dengan 1 tahun.
    - (2) Kualitas Kurang Lancar, dengan kriteria umur piutang di atas 1 tahun sampai dengan 2 tahun.
    - (3) Kualitas Diragukan, dengan kriteria Umur piutang di atas 2 sampai dengan 5 tahun.
    - (4) Kualitas Macet, dengan kriteria umur piutang di atas 5 tahun.
  - g) Penggolongan kualitas piutang retribusi daerah dapat dipilah berdasarkan karakteristik sebagai berikut:
    - (1) Kualitas Lancar, jika umur piutang 0 sampai dengan 1 bulan;
    - (2) Kualitas Kurang Lancar, jika umur piutang 1 sampai dengan 3 bulan;



- (3) Kualitas Diragukan, jika umur piutang 3 sampai dengan 12 bulan;
- (4) Kualitas Macet, jika umur piutang lebih dari 12 bulan.
- h) Khusus untuk penggolongan Kualitas piutang transfer Pemerintah Pusat, Pemerintah Daerah dan Pemerintah Daerah Lainnya, piutang tersebut digolongkan menjadi piutang dengan Kualitas Lancar.
- i) Penggolongan kualitas Piutang selain pajak, retribusi dan transfer Pemerintah Pusat, Pemerintah Daerah dan Pemerintah Daerah Lainnya, dilakukan dengan ketentuan:
  - (1) Kualitas lancar, dengan kriteria umur piutang sampai dengan 1 tahun.
  - (2) Kualitas Kurang Lancar, dengan kriteria umur piutang di atas 1 tahun sampai dengan 2 tahun.
  - (3) Kualitas Diragukan, dengan kriteria Umur piutang di atas 2 tahun sampai dengan 5 tahun.
  - (4) Kualitas Macet, dengan kriteria umur piutang di atas 5 tahun.
- j) Persentase Taksiran Penyisihan Piutang Tak Tertagih ditetapkan sebesar:

No	Penggolongan Kualitas Piutang	Persentase Taksiran Penyisihan Piutang Tak Tertagih (%)			
		Pajak	Retribusi	Transfer	Bukan Pajak dan Retribusi dan transfer
a	Lancar	0,5	0,5	0,5	0,5
b	Kurang Lancar	10	10		10
c	Diragukan	50	50		50
d	Macet	100	100		100

- k) Penyisihan piutang tak tertagih bukan merupakan penghapusan piutang, dengan demikian, nilai penyisihan piutang tak tertagih akan selalu dimunculkan dalam laporan keuangan, paling tidak dalam CaLK, selama piutang pokok masih tercantum atau belum dihapuskan sesuai dengan peraturan yang berlaku.
- l) Setelah disajikan di neraca, informasi mengenai akun piutang diungkapkan dalam Catatan atas Laporan Keuangan. Informasi dimaksud dapat berupa:



- (1) Kebijakan akuntansi yang digunakan dalam penilaian, pengakuan, dan pengukuran piutang;
  - (2) Rincian jenis piutang dan saldo menurut umur;
  - (3) Penjelasan atas penyelesaian piutang, misalnya informasi mengenai piutang tuntutan ganti kerugian daerah yang masih dalam proses penyelesaian baik secara damai maupun pengadilan;
  - (4) Jaminan atau sita jaminan jika ada; dan
  - (5) Informasi lainnya yang dianggap penting.
- f. Persediaan adalah aset lancar dalam bentuk barang atau perlengkapan yang diperoleh dengan maksud mendukung kegiatan operasional Pemerintah Provinsi DKI Jakarta dan barang-barang yang dimaksud untuk dijual dan atau diserahkan dalam rangka pelayanan kepada masyarakat.

Persediaan merupakan aset berwujud yang berupa:

- 1) Barang atau perlengkapan (supplies) yang digunakan dalam rangka kegiatan operasional Pemerintah Provinsi DKI Jakarta;
- 2) Bahan atau perlengkapan (supplies) yang digunakan dalam proses produksi;
- 3) Barang dalam proses produksi yang dimaksudkan untuk dijual atau diserahkan kepada masyarakat;
- 4) Barang yang disimpan untuk dijual atau diserahkan kepada masyarakat dalam rangka kegiatan pemerintahan.

Persediaan dapat terdiri dari:

- 1) Barang konsumsi;
- 2) Amunisi;
- 3) Bahan untuk pemeliharaan;
- 4) Suku cadang;
- 5) Persediaan untuk tujuan strategis/berjaga-jaga;
- 6) Pita cukai;
- 7) Bahan baku;
- 8) Barang dalam proses/setengah jadi;
- 9) Tanah/bangunan untuk dijual atau diserahkan kepada masyarakat;
- 10) Hewan dan tanaman, untuk dijual atau diserahkan kepada masyarakat

Persediaan dalam kondisi sudah tidak layak pakai/usang/rusak/ sejenisnya tidak dilaporkan dalam neraca, tetapi diungkapkan dalam Catatan atas Laporan Keuangan.

Persediaan diakui pada saat potensi manfaat ekonomi masa depan diperoleh Pemerintah Provinsi DKI Jakarta dan mempunyai nilai atau biaya yang dapat



diukur dengan andal, persediaan juga diakui pada saat diterima atau hak kepemilikannya dan/atau penguasaan berpindah. Pada akhir periode akuntansi, persediaan diakui sebesar jumlah persediaan yang ada di gudang SKPD/UKPD dan catatan persediaan disesuaikan dengan hasil inventarisasi fisik (stock opname).

Barang persediaan yang ada pada unit pengguna (bidang, bagian, sub bidang, sub bagian) dengan pertimbangan jumlahnya tidak material diakui sebagai beban persediaan tahun berjalan, kecuali jika jumlahnya material diakui sebagai persediaan.

Persediaan dicatat di neraca berdasarkan:

- 1) Biaya perolehan apabila diperoleh dengan pembelian;
- 2) Harga pokok produksi apabila diperoleh dengan memproduksi sendiri;
- 3) Nilai wajar, apabila diperoleh dengan cara lainnya seperti donasi/rampasan.

Biaya perolehan persediaan meliputi harga pembelian, biaya pengangkutan, biaya penanganan dan biaya lainnya yang secara langsung dapat dibebankan pada perolehan persediaan. Potongan harga, rabat, dan lainnya yang serupa mengurangi biaya perolehan.

Persediaan dicatat dengan menggunakan metode perpetual. Pada akhir periode pelaporan, jika terdapat perbedaan/selisih kurang antara catatan persediaan dengan hasil inventarisasi fisik, disesuaikan sebagai pengurang persediaan dan diakui sebagai beban persediaan tahun berjalan. Inventarisasi fisik atas pencatatan dengan metode perpetual dilakukan untuk menilai keandalan sistem pengendalian internal atas persediaan, dan tidak dimaksudkan untuk menentukan jumlah persediaan pada akhir tahun. Contohnya adalah persediaan obat-obatan di RSUD/RSUK/Puskesmas. Dalam metode perpetual, pengukuran pemakaian persediaan dihitung berdasarkan catatan jumlah unit yang dipakai dikalikan dengan nilai per unit sesuai metode penilaian yang digunakan.

Persediaan dicatat dengan menggunakan metode perpetual.

Dalam pencatatan dengan metode perpetual, persediaan pada akhir periode dinilai:

- 1) Persediaan dinilai dengan menggunakan metode sistematis FIFO untuk persediaan yang memiliki nilai satuan yang material, seperti aki kendaraan dan ban kendaraan.
- 2) Persediaan dapat dinilai dengan menggunakan harga pembelian terakhir apabila setiap unit persediaan nilainya tidak material dan bermacam-macam jenis, seperti ATK.



- g. Investasi adalah aset yang dimaksudkan untuk memperoleh manfaat ekonomi seperti bunga, dividen dan royalti, atau manfaat sosial, sehingga dapat meningkatkan kemampuan Pemerintah Provinsi DKI Jakarta dalam rangka pelayanan kepada masyarakat. Investasi pemerintah daerah diklasifikasikan menjadi dua yaitu investasi jangka pendek dan investasi jangka panjang. Investasi jangka pendek adalah investasi yang dapat segera dicairkan dan dimaksudkan untuk dimiliki selama 12 (dua belas) bulan atau kurang dan merupakan kelompok aset lancar. Investasi jangka panjang adalah investasi yang dimaksudkan untuk dimiliki lebih dari 12 (dua belas) bulan dan merupakan kelompok aset non lancar. Investasi jangka panjang dibagi menurut sifat penanaman investasinya, yaitu non permanen dan permanen.

1) Investasi Non Permanen

Investasi Non Permanen adalah investasi jangka panjang yang tidak termasuk dalam investasi permanen, dimaksudkan untuk dimiliki secara tidak berkelanjutan. Pengertian tidak berkelanjutan adalah kepemilikan investasi yang berjangka waktu lebih dari 12 (dua belas) bulan, dimaksudkan untuk tidak dimiliki terus menerus atau ada niat untuk memperjualbelikan atau menarik kembali.

Investasi nonpermanen yang dilakukan oleh Pemerintah Provinsi DKI Jakarta, berupa Dana yang disisihkan Pemerintah Provinsi DKI Jakarta dalam rangka pelayanan masyarakat seperti bantuan modal kerja secara bergilir kepada kelompok masyarakat yang biasa disebut Dana Bergilir.

Penilaian kualitas investasi non permanen dana bergilir dilakukan berdasarkan umur investasi non permanen dana bergilir pada tanggal laporan keuangan dalam hal tertunggaknya pelunasan / pengembalian pokok dan / atau bunga / imbal hasil.

Penyisihan Investasi Non Permanen Dana Bergilir ditetapkan sebesar:

- a) Umur Investasi Dana Bergilir 0-1 tahun ditetapkan sebesar 5%;
- b) 0,5% (nol koma lima perseratus) dari investasi non permanen dana bergilir dengan kualitas lancar;
- c) 10% (sepuluh perseratus) dari investasi non permanen dana bergilir dengan kualitas kurang lancar setelah dikurangi dengan nilai agunan atau nilai barang sitaan (jika ada);
- d) 50% (lima puluh perseratus) dari investasi non permanen dana bergilir dengan kualitas diragukan setelah dikurangi dengan nilai agunan atau nilai barang sitaan (jika ada); dan



- e) 100% (seratus perseratus) dari investasi non permanen dana bergulir dengan kualitas macet setelah dikurangi dengan nilai agunan atau nilai barang sitaan (jika ada).

Metode penilaian Investasi Non Permanen (Dana Bergulir) Pemerintah Provinsi DKI Jakarta menggunakan metode biaya, yaitu nilai investasi dicatat sebesar biaya perolehan. Atas nilai Investasi Non Permanen tersebut, Pemerintah Provinsi DKI Jakarta melakukan penyisihan Investasi Non Permanen (Dana Bergulir) tak tertagih, sehingga nilai yang tercatat di neraca merupakan nilai bersih yang dapat direalisasikan (*net realizable value*).

## 2) Investasi Permanen

Investasi Permanen adalah investasi jangka panjang yang dimaksudkan untuk dimiliki secara berkelanjutan. Investasi permanen dimaksudkan untuk mendapatkan dividen atau menanamkan pengaruh yang signifikan dalam jangka panjang dan/atau menjaga hubungan kelembagaan. Investasi permanen ini dapat berupa:

- a) Penyertaan modal Pemerintah Provinsi DKI Jakarta pada perusahaan daerah, badan internasional dan badan usaha lainnya yang bukan milik daerah. Penyertaan modal Pemerintah Provinsi DKI Jakarta dapat berupa surat berharga (saham) pada suatu perseroan terbatas dan non surat berharga yaitu kepemilikan modal bukan dalam bentuk saham pada perusahaan yang bukan perseroan.
- b) Investasi permanen lainnya yang dimiliki oleh Pemerintah Provinsi DKI Jakarta untuk menghasilkan pendapatan atau meningkatkan pelayanan kepada masyarakat.

Metode penilaian investasi permanen Pemerintah Provinsi DKI Jakarta menggunakan dua metode yaitu:

### a) Metode Biaya (cost method)

Metode biaya diterapkan untuk investasi permanen dengan kepemilikan pemerintah kurang dari 20%, atau kepemilikan lebih dari 20% tetapi tidak memiliki pengaruh yang signifikan.

Dengan menggunakan metode biaya, investasi dicatat sebesar biaya perolehan. Penghasilan atas investasi berupa penerimaan dividen diakui sebagai pendapatan hasil pengelolaan kekayaan daerah yang dipisahkan di dalam Laporan Realisasi Anggaran maupun Laporan Operasional, dan tidak mempengaruhi pencatatan nilai investasi di dalam Neraca.



b) Metode Ekuitas (equity method)

Metode ekuitas diterapkan untuk investasi permanen dengan kepemilikan lebih dari 50%, kepemilikan pemerintah 20% sampai 50%, atau kepemilikan kurang dari 20% tetapi memiliki pengaruh yang signifikan.

Dengan menggunakan metode ekuitas, nilai investasi dicatat sebesar biaya perolehan, dan ditambah/dikurang dengan beberapa hal sebagai berikut:

a) Laba/rugi Perusahaan

Pada akhir tahun ketika BUMD dan PT Patungan mengumumkan laba/rugi usaha, maka nilai investasi Pemerintah Provinsi DKI Jakarta akan bertambah/berkurang sebesar nilai laba/rugi dikalikan persentase kepemilikan. Jika perusahaan mengalami laba, maka kenaikan nilai investasi tersebut diakui sebagai pendapatan dalam Laporan Operasional. Begitu pula sebaliknya, jika perusahaan mengalami kerugian, maka penurunan nilai investasi tersebut diakui sebagai beban dalam Laporan Operasional.

Atas peristiwa ini tidak mempengaruhi pencatatan pendapatan dan belanja dalam Laporan Realisasi Anggaran.

b) Penerimaan Dividen

Pada saat BUMD dan PT Patungan mengumumkan pembagian dividen, maka nilai investasi Pemerintah Provinsi DKI Jakarta akan berkurang sebesar nilai dividen yang diperoleh Pemerintah Provinsi DKI Jakarta, kecuali pembagian dividen dalam bentuk saham.

Sama halnya dengan metode biaya, pada metode ekuitas penerimaan dividen diakui sebagai pendapatan hasil pengelolaan kekayaan daerah yang dipisahkan di dalam Laporan Realisasi Anggaran maupun Laporan Operasional.

Penyesuaian terhadap nilai investasi juga diperlukan untuk mengubah porsi kepemilikan investasi pemerintah, misalnya adanya perubahan yang timbul akibat pengaruh valuta asing serta revaluasi aset tetap.

Pemerintah Provinsi DKI Jakarta menggunakan metode biaya dan metode ekuitas untuk investasi permanen tergantung besarnya kepemilikan/investasi pemerintah daerah pada perusahaan tersebut.

Hasil investasi yang diperoleh dari investasi jangka pendek, antara lain berupa bunga deposito, bunga obligasi, dan dividen tunai (*cash dividend*), diakui pada saat diperoleh dan dicatat sebagai pendapatan.



#### 4.3.6.2 Aset Tetap

- a. Aset Tetap adalah aset berwujud yang mempunyai masa manfaat lebih dari 12 (dua belas) bulan untuk digunakan atau dimaksudkan untuk digunakan serta tidak untuk dijual/dihibahkan/disumbangkan/diserahkan kepada pihak ketiga dan/atau merupakan objek pemeliharaan atau barang tersebut memerlukan ongkos/biaya untuk dipelihara.
- b. Aset tetap diklasifikasikan berdasarkan kesamaan dalam sifat atau fungsinya dalam aktivitas operasi Pemerintah Provinsi DKI Jakarta. Berikut adalah klasifikasi aset tetap yang digunakan meliputi:
  - 1) Tanah
  - 2) Peralatan dan mesin, yang antara lain terdiri atas:
    - a) alat-alat berat
    - b) alat-alat angkutan
    - c) alat-alat bengkel dan alat ukur
    - d) alat-alat pertanian/peternakan
    - e) alat-alat kantor dan rumah tangga
    - f) alat studio dan alat komunikasi
    - g) alat-alat kedokteran
    - h) alat-alat laboratorium
    - i) alat keamanan
  - 3) Gedung dan bangunan, yang antara lain terdiri atas:
    - a) bangunan gedung
    - b) bangunan monumen
  - 4) Jalan, irigasi dan jaringan, yang antara lain terdiri atas:
    - a) jalan dan jembatan
    - b) bangunan air/irigasi
    - c) instalasi
    - d) jaringan
  - 5) Aset tetap lainnya, yang antara lain terdiri atas:
    - a) buku dan perpustakaan
    - b) barang bercorak kesenian/kebudayaan
    - c) hewan/ternak dan tumbuhan
    - d) aset tetap-renovasi
  - 6) konstruksi dalam pengerjaan
- c. Penilaian Aset Tetap  
Barang berwujud yang memenuhi kualifikasi untuk diakui sebagai suatu aset dan dikelompokkan sebagai aset tetap, pada awalnya diukur berdasarkan biaya perolehan. Bila aset tetap diperoleh dengan tanpa nilai, biaya aset tersebut



adalah sebesar nilai wajar pada saat aset tersebut diperoleh, dengan penjelasan sebagai berikut:

- 1) Komponen biaya Aset Tetap yang dinilai berdasarkan biaya perolehan yang terdiri dari harga belinya atau konstruksinya, termasuk bea impor dan setiap biaya yang dapat diatribusikan secara langsung dalam membawa aset tersebut ke kondisi yang membuat aset tersebut dapat bekerja untuk penggunaan yang dimaksudkan;
- 2) Biaya yang dapat diatribusikan langsung dan dibutuhkan seperti biaya perencanaan, biaya lelang, biaya pengawasan dan/atau biaya lainnya, yang diperoleh secara gabungan untuk beberapa unit aset tetap induk, maka dilakukan kapitalisasi dengan diatribusikan secara proporsional berdasarkan nilai beli atau konstruksi masing-masing aset tetap induk atau dengan metode teknik lain yang andal berupa identifikasi langsung ke aset tetap induk berdasarkan data/perhitungan teknis;
- 3) Tanah diakui pertama kali sebesar biaya perolehan. Biaya perolehan mencakup harga pembelian atau biaya pembebasan tanah, biaya yang dikeluarkan dalam rangka memperoleh hak, biaya pematangan, pengukuran, penimbunan, dan biaya lainnya yang dikeluarkan sampai tanah tersebut siap pakai. Nilai tanah juga meliputi nilai bangunan tua yang terletak pada tanah yang dibeli tersebut, jika bangunan tua tersebut dimaksudkan untuk dimusnahkan;
- 4) Biaya perolehan peralatan dan mesin menggambarkan jumlah pengeluaran yang telah dilakukan untuk memperoleh peralatan dan mesin tersebut sampai siap pakai. Biaya ini antara lain meliputi harga pembelian, biaya pengangkutan, biaya instalasi, serta biaya langsung lainnya untuk memperoleh dan mempersiapkan sampai peralatan dan mesin tersebut siap digunakan;
- 5) Biaya perolehan gedung dan bangunan menggambarkan seluruh biaya yang dikeluarkan untuk memperoleh gedung dan bangunan sampai siap pakai. Biaya ini antara lain meliputi harga pembelian atau biaya konstruksi, termasuk biaya pengurusan IMB, notaris, dan pajak;
- 6) Biaya perolehan jalan, irigasi, dan jaringan menggambarkan seluruh biaya yang dikeluarkan untuk memperoleh jalan, irigasi, dan jaringan sampai siap pakai. Biaya ini meliputi biaya perolehan atau biaya konstruksi dan biaya-biaya lain yang dikeluarkan sampai jalan, irigasi dan jaringan tersebut siap pakai;
- 7) Biaya perolehan aset tetap lainnya menggambarkan seluruh biaya yang dikeluarkan untuk memperoleh aset tersebut sampai siap pakai;



- 8) Biaya administrasi dan biaya umum lainnya bukan merupakan suatu komponen biaya aset tetap sepanjang biaya tersebut, tidak dapat didistribusikan secara langsung pada biaya perolehan aset atau membawa aset ke kondisi kerjanya. Demikian pula biaya permulaan (start-up cost) dan pra-produksi serupa tidak merupakan bagian biaya suatu aset kecuali biaya tersebut perlu untuk membawa aset ke kondisi kerjanya;
  - 9) Biaya perolehan suatu aset yang dibangun dengan cara swakelola ditentukan menggunakan prinsip yang sama seperti aset yang dibeli;
  - 10) Setiap potongan dagang dan rabat dikurangkan dari harga pembelian
- d. Jika suatu belanja modal/aset tetap tidak memenuhi batas kapitalisasi dicatat sebagai ekstrakomtabel dan diungkapkan dalam CaLK.

#### **4.3.6.3 Konstruksi Dalam Pengerjaan**

- a. Konstruksi dalam pengerjaan adalah aset-aset tetap yang sedang dalam proses pembangunan namun pada tanggal laporan keuangan belum selesai seluruhnya. Konstruksi Dalam Pengerjaan mencakup tanah, peralatan dan mesin, gedung dan bangunan, jalan, irigasi dan jaringan, serta aset tetap lainnya yang proses perolehannya dan/atau pembangunannya membutuhkan suatu periode waktu tertentu dan belum selesai. Perolehan melalui kontrak konstruksi pada umumnya memerlukan suatu periode waktu tertentu. Periode waktu perolehan tersebut bisa kurang atau lebih dari satu periode akuntansi.
- b. Perolehan aset dapat dilakukan dengan membangun sendiri (swakelola) atau melalui pihak ketiga dengan kontrak konstruksi. Kontrak konstruksi dapat berkaitan dengan perolehan sejumlah aset yang berhubungan erat atau saling tergantung satu sama lain dalam hal rancangan, teknologi, fungsi atau tujuan, dan penggunaan utama. Kontrak seperti ini misalnya konstruksi jaringan irigasi. Kontrak konstruksi dapat meliputi:
  - 1) kontrak untuk perolehan jasa yang berhubungan langsung dengan perencanaan konstruksi aset, seperti jasa arsitektur;
  - 2) kontrak untuk perolehan atau konstruksi aset;
  - 3) kontrak untuk perolehan jasa yang berhubungan langsung dengan pengawasan konstruksi aset yang meliputi manajemen konstruksi dan value engineering;
  - 4) kontrak untuk membongkar atau merestorasi aset dan restorasi lingkungan.
- c. Pengakuan Konstruksi Dalam Pengerjaan, suatu benda berwujud harus diakui sebagai Konstruksi Dalam Pengerjaan jika:
  - 1) Besar kemungkinan bahwa manfaat ekonomi masa yang akan datang berkaitan dengan aset tersebut akan diperoleh;
  - 2) Biaya perolehan tersebut dapat diukur secara andal; dan



3) Aset tersebut masih dalam proses pengerjaan.

Konstruksi Dalam Pengerjaan biasanya merupakan aset yang dimaksudkan digunakan untuk operasional Pemerintah Provinsi DKI Jakarta atau dimanfaatkan oleh masyarakat dalam jangka panjang dan oleh karenanya diklasifikasikan dalam aset tetap. Suatu Konstruksi Dalam Pengerjaan dipindahkan ke pos aset tetap yang bersangkutan jika kriteria berikut ini terpenuhi:

- 1) Konstruksi secara substansi telah selesai dikerjakan; dan
  - 2) Dapat memberikan manfaat/jasa sesuai dengan tujuan perolehannya.
- d. Suatu entitas harus mengungkapkan informasi mengenai Konstruksi Dalam Pengerjaan pada akhir periode akuntansi:
- 1) Rincian kontrak konstruksi dalam pengerjaan berikut tingkat penyelesaian dan jangka waktu penyelesaiannya;
  - 2) Nilai kontrak konstruksi dan sumber pembiayaannya.
  - 3) Jumlah biaya yang telah dikeluarkan;
  - 4) Uang muka kerja yang diberikan;
  - 5) Uang Jaminan/Retensi;
  - 6) KDP yang dihentikan pembangunannya secara sementara atau permanen.

#### 4.3.6.4 Penyusutan Aset

- a. Penyesuaian nilai aset tetap dilakukan dengan berbagai metode yang sistematis sesuai dengan masa manfaat. Metode penyusutan yang digunakan dapat menggambarkan manfaat ekonomik atau kemungkinan jasa (service potensial) yang akan mengalir ke Pemerintah Provinsi DKI Jakarta. Nilai Penyusutan untuk masing-masing periode diakui sebagai beban penyusutan dan dicatat pada Akumulasi Penyusutan Aset Tetap sebagai pengurang nilai tercatat aset tetap. Penyusutan diperlakukan sebagai beban operasional/beban penyusutan dan dilaporkan dalam Laporan Operasional.
- b. Perhitungan penyusutan menggunakan pendekatan tahunan. Penyusutan dapat dihitung satu tahun penuh meskipun baru diperoleh satu atau dua bulan atau bahkan dua hari. Metode penyusutan yang digunakan adalah metode garis lurus (straight line method). Aset tetap berikut tidak disusutkan, yaitu tanah, konstruksi dalam pengerjaan, buku-buku dan perpustakaan, hewan ternak dan tanaman.
- c. Tabel Masa Manfaat (umur ekonomis) Aset tetap:

No.	Uraian	Masa Manfaat (Tahun)
1	<b>Tanah</b>	Tidak Disusutkan
2	<b>Peralatan dan Mesin</b> , terdiri atas:	
2.1	Alat-alat Berat	8
2.2	Alat-alat Angkutan	8



No.	Uraian	Masa Manfaat (Tahun)
2.3	Alat-alat Bengkel dan Alat Ukur	8
2.4	Alat-alat Pertanian/Peternakan	5
2.5	Alat-alat Kantor dan Rumah Tangga	5
2.6	Alat Studio dan Alat Komunikasi	5
2.7	Alat-alat Kedokteran	5
2.8	Alat-alat Laboratorium	5
2.9	Alat Keamanan	5
2.10	Alat Olahraga	5
<b>3</b>	<b>Gedung dan Bangunan</b> , yg terdiri atas:	
3.1	Bangunan Gedung	20
3.2	Bangunan Monumen	20
<b>4</b>	<b>Jalan, Irigasi dan Jaringan</b> , terdiri atas:	
4.1	Jalan dan Jembatan	20
4.2	Bangunan Air/Irigasi	20
4.3	Instalasi	20
4.4	Jaringan	20
<b>5</b>	<b>Aset Tetap Lainnya</b> , yang terdiri atas:	
5.1	Buku dan Perpustakaan	Tidak disusutkan
5.2	Alat Peraga Pendidikan	5
5.3	Barang Bercorak Kesenian/ Kebudayaan/Olahraga	5
5.4	Hewan/Ternak dan Tumbuhan a. Hewan b. Ternak c. Tumbuhan Pohon a. Tumbuhan Tanaman Hias	Tidak Disusutkan Tidak Disusutkan Tidak Disusutkan Disusutkan Tidak Disusutkan
5.5	Aset tetap - renovasi	Masa kerjasama atau masa umur ekonomis, mana yang lebih pendek
<b>6</b>	<b>Konstruksi Dalam Pengerjaan</b>	Tidak Disusutkan

- d. Untuk penyusutan atas Aset Tetap-Renovasi dilakukan sesuai dengan umur ekonomis mana yang lebih pendek (*whichever is shorter*) antara masa manfaat aset dengan masa pinjaman/sewa.
- e. Penyusutan atas aset tetap mulai dilaksanakan pada Tahun Anggaran 2015.
- f. Aset Tetap Lainnya berupa hewan, tanaman, buku perpustakaan tidak dilakukan penyusutan secara periodik, melainkan diterapkan penghapusan pada saat aset tetap lainnya tersebut sudah tidak dapat digunakan atau mati.
- g. Aset Tetap yang direklasifikasikan sebagai Aset Lainnya dalam neraca berupa Aset Kemitraan Dengan Pihak Ketiga dan aset yg sementara waktu tidak dimanfaatkan (Aset Idle) disusutkan sebagaimana layaknya Aset Tetap.
- h. Penyusutan tidak dilakukan terhadap Aset Tetap yang direklasifikasikan sebagai Aset Lainnya berupa:
  - 1) Aset Tetap yang dinyatakan hilang berdasarkan dokumen sumber yang sah dan telah diusulkan kepada Pengelola Barang untuk dilakukan penghapusannya; dan
  - 2) Aset Tetap dalam kondisi rusak berat dan/atau usang yang telah diusulkan kepada Pengelola Barang untuk dilakukan penghapusan.



#### 4.3.6.5 Amortisasi Aset

- a. Amortisasi adalah penyusutan terhadap aset tidak berwujud yang dialokasikan secara sistematis dan rasional selama masa manfaatnya. Amortisasi dilakukan untuk ATB yang memiliki masa manfaat terbatas.
- b. Aset Tidak Berwujud diamortisasi dengan metode garis lurus dengan masa manfaat 5 (lima) tahun, kecuali masa manfaat aset tidak berwujud ditetapkan dalam dokumen perolehan aset tidak berwujud. Perhitungan amortisasi menggunakan pendekatan tahunan. Amortisasi dapat dihitung satu tahun penuh meskipun baru diperoleh satu atau dua bulan atau bahkan dua hari.
- c. Amortisasi dilakukan pada tahun diperolehnya aset tak berwujud. Aset Tidak Berwujud dengan masa manfaat tidak terbatas tidak boleh diamortisasi. Masa manfaat suatu aset tidak berwujud yang tidak diamortisasi harus ditelaah setiap periode untuk menentukan apakah kejadian atau keadaan dapat terus mendukung masa manfaat aset tetap tak terbatas. Jika tidak, perubahan masa manfaat yang muncul dari tak terbatas menjadi terbatas harus dibukukan dan nilai aset tak berwujud tersebut harus disesuaikan nilainya untuk mencerminkan perubahan tersebut.
- d. Aset Tidak Berwujud disajikan di neraca berdasarkan nilai bruto setelah dikurangi amortisasi.
- e. Kebijakan ini hanya menyajikan masa manfaat Aset Tidak Berwujud berupa software dengan masa manfaat 5 Tahun. Apabila di kemudian hari Pemerintah Provinsi DKI Jakarta memiliki aset tidak berwujud selain software, akan diatur kemudian oleh PPKD Pemerintah Provinsi DKI Jakarta.

#### 4.3.6.6 Aset Lainnya

- a. Aset Lainnya merupakan aset pemerintah daerah yang tidak dapat diklasifikasikan sebagai aset lancar, investasi jangka panjang, aset tetap dan dana cadangan. Termasuk dalam aset lainnya adalah:
  - 1) Tagihan piutang penjualan angsuran;
  - 2) Tagihan tuntutan ganti kerugian daerah;
  - 3) Kemitraan dengan pihak ketiga;
  - 4) Aset tidak berwujud;
  - 5) Aset lain-lain.
- b. Tagihan Penjualan Angsuran menggambarkan jumlah yang dapat diterima dari penjualan aset pemerintah daerah secara angsuran. Antara lain tagihan penjualan rumah dinas, rumah susun dan kendaraan dinas.
- c. Tagihan Tuntutan Ganti Kerugian Daerah terdiri atas 2 (dua) yaitu Tuntutan Perbendaharaan (TP) dan Tuntutan Ganti Rugi (TGR).



Tuntutan Perbendaharaan (TP) merupakan suatu proses yang dilakukan terhadap bendahara dengan tujuan untuk menuntut penggantian atas suatu kerugian yang diderita oleh Pemerintah Daerah sebagai akibat langsung maupun tidak langsung dari suatu perbuatan melanggar hukum yang dilakukan oleh bendahara tersebut atau kelalaian dalam pelaksanaan tugas kewajibannya.

Tagihan Tuntutan Ganti Rugi Daerah (TGR) merupakan suatu proses yang dilakukan terhadap pegawai negeri bukan bendahara dengan tujuan untuk menuntut penggantian atas suatu kerugian yang diderita oleh Pemerintah Daerah sebagai akibat langsung maupun tidak langsung dari suatu perbuatan melanggar hukum yang dilakukan oleh pegawai tersebut atau kelalaian dalam pelaksanaan tugas kewajibannya.

Atas TGR yang belum diterbitkan SKP2K dapat diakui sepanjang sudah terdapat kata sepakat antara pemeriksa auditor internal (Inspektorat) maupun eksternal (BPK) dengan pihak terperiksa dan hasil temuan dituangkan dalam bentuk laporan hasil pemeriksaan yang sudah teregister, TGR tersebut dicatat pada kelompok aset lainnya.

- d. Kemitraan dengan pihak ketiga merupakan perjanjian antara dua pihak atau lebih yang mempunyai komitmen untuk melaksanakan kegiatan yang dikendalikan bersama dengan menggunakan aset dan/atau hak usaha yang dimiliki. Bentuk kemitraan tersebut antara lain dapat berupa sewa, pinjam pakai, bangun guna serah, bangun serah guna, kerjasama pemanfaatan (KSP).

Sewa adalah Pemanfaatan Barang Milik Negara/Daerah oleh pihak lain dalam jangka waktu tertentu dan menerima imbalan uang tunai.

Pinjam Pakai adalah penyerahan penggunaan barang antara Pemerintah Pusat dan Pemerintah Daerah atau antar Pemerintah Daerah dalam jangka waktu tertentu tanpa menerima imbalan, dan setelah jangka waktu tersebut berakhir diserahkan kembali kepada Pengelola Barang.

Bangun guna serah (BGS) adalah suatu bentuk kerjasama berupa pemanfaatan aset pemerintah daerah oleh pihak ketiga/investor, dengan cara pihak ketiga/investor tersebut mendirikan bangunan dan/atau sarana lain berikut fasilitasnya serta mendayagunakannya dalam jangka waktu tertentu, untuk kemudian menyerahkannya kembali bangunan dan atau sarana lain berikut fasilitasnya kepada pemerintah daerah setelah berakhirnya jangka waktu yang disepakati (masa konsesi).

Pada akhir masa konsesi ini, penyerahan aset oleh pihak ketiga/investor kepada pemerintah daerah sebagai pemilik aset, biasanya tidak disertai dengan pembayaran oleh pemerintah daerah. Kalaupun disertai pembayaran oleh pemerintah daerah, pembayaran tersebut dalam jumlah yang sangat rendah.



Penyerahan dan pembayaran aset BGS ini harus diatur dalam perjanjian/kontrak kerjasama.

Bangun serah guna adalah pemanfaatan aset pemerintah daerah oleh pihak ketiga/investor, dengan cara pihak ketiga/investor tersebut mendirikan bangunan dan/atau sarana lain berikut fasilitasnya kemudian menyerahkan aset yang dibangun tersebut kepada pemerintah daerah untuk dikelola sesuai dengan tujuan pembangunan aset tersebut.

Kerjasama Pemanfaatan (KSP) adalah pendayagunaan barang milik daerah oleh pihak lain dalam jangka waktu tertentu untuk peningkatan penerimaan daerah.

- e. Aset tidak berwujud (ATB) adalah aset yang secara fisik tidak dapat dinyatakan atau tidak mempunyai wujud fisik serta dimiliki untuk digunakan dalam menghasilkan barang atau jasa atau digunakan untuk tujuan lainnya termasuk hak atas kekayaan intelektual. Contoh aset tidak berwujud adalah hak paten, hak cipta, hak merek, serta biaya riset dan pengembangan. Aset tidak berwujud dapat diperoleh melalui pembelian atau dapat dikembangkan sendiri oleh pemerintah daerah.
- f. Aset Lain-lain merupakan aset lainnya yang tidak dapat dikategorikan ke dalam kelompok tersebut di atas, seperti aset tetap rusak berat, Aset lain-lain BLUD, uang konsinyasi tanah, Aset Fasos Fasum dan Aset yang akan diserahkan kepada instansi lain.

1) Kewajiban Penyerahan Pengembang atas Fasos Fasum.

Perjanjian Pemenuhan Kewajiban Fasos-Fasum selanjutnya disebut PPK-Fasos-fasum merupakan perjanjian Pemerintah Provinsi DKI Jakarta dengan pihak ketiga untuk menyerahkan aset fasos fasum kepada Pemerintah Provinsi DKI Jakarta, mengacu pada Surat Ijin Penguasaan Penggunaan Tanah (SIPPT) yang diterbitkan. SIPPT dan PPK-Fasos-Fasum merupakan dokumen sumber pencatatan dan pengendalian atas kewajiban pemegang SIPPT menyerahkan fasos-fasum pada Pemerintah Provinsi DKI Jakarta. Sesuai dengan kerangka konseptual akuntansi paragraf 91, aset dalam bentuk piutang atau beban dibayar di muka diakui ketika hak untuk mendapatkan arus kas masuk atau manfaat ekonomi lainnya dari entitas lain telah terpenuhi, dan nilai klaim tersebut dapat diukur dan diestimasi.

Piutang Fasos-Fasum dan Pendapatan Fasos Fasum - LO diakui dan dicatat dalam Neraca apabila nilai dan tingkat kemungkinan ketertagihan kewajiban fasos-fasum dapat diukur atau diestimasi dengan andal yaitu berdasarkan nilai yang tertera dalam dokumen yang sah. Sesuai dengan



kerangka konseptual akuntansi paragraph 88, apabila pengukuran berdasarkan biaya dan estimasi yang layak tidak mungkin dilakukan, maka pengakuan transaksi demikian cukup diungkapkan pada catatan atas laporan keuangan.

Apabila tidak terdapat dokumen yang sah yang menyatakan nilai kewajiban fasos-fasum yang harus diserahkan oleh pemegang SIPPT dan/atau nilai fasos-fasum tidak dapat diukur atau diestimasi secara andal, dokumen SIPPT dan PPK-Fasos-Fasum dijadikan sebagai dokumen pencatatan secara ekstrakomptabel dan diungkapkan dalam Catatan atas Laporan Keuangan. Catatan atas laporan keuangan dapat disajikan informasi antara lain:

- a) Jumlah kewajiban pengembang yang telah dipenuhi (jumlah BAST) dan sisa kewajiban pengembang yang belum dipenuhi (jumlah SIPPT);
- b) Kewajiban pengembang yang belum dipenuhi dapat disajikan informasi dalam CaLK antara lain jumlah SIPPT dan informasi lainnya.

Sesuai kerangka konseptual akuntansi paragraph 95, pendapatan LO diakui pada saat timbulnya hak atas pendapatan tersebut atau ada aliran masuk sumber daya, aset fasos-fasum yang telah diterima dari kewajiban pengembang dicatat sebagai aset tetap/aset berkenaan dan sekaligus diakui sebagai pendapatan LO berkenaan pada saat berita acara serah terima (BAST)

Pengakuan aset tetap akibat dari pemenuhan perjanjian kerjasama dengan pihak ketiga berupa fasilitas sosial dan fasilitas umum (fasos fasum) dilakukan setelah adanya Berita Acara Serah Terima (BAST) atau diakui pada saat penguasaannya berpindah.

Aset tetap yang diperoleh dari fasos fasum dinilai berdasarkan berita acara serah terima (BAST), jika tidak ada nilai dalam BAST, fasos fasum dinilai berdasarkan nilai wajar pada saat aset tetap fasos fasum diperoleh dengan mengacu pada Peraturan Gubernur yang mengatur Fasos Fasum. Penerimaan Aset dari hasil pemenuhan kewajiban fasos fasum serta BAST dicatat sebagai Lain-lain Pendapatan Asli Daerah – LO dan aset berkenaan serta diungkapkan secara memadai. Aset Fasos Fasum selain tanah, disusutkan sesuai dengan kebijakan akuntansi Aset Tetap.

Dalam rangka pencatatan secara ekstrakomptabel atas pemenuhan kewajiban fasos fasum, informasi yang dicatat sekurang-kurangnya mencantumkan informasi mengenai jumlah kewajiban SIPPT yang belum diserahkan.



Perolehan aset tetap sebagai pemenuhan kewajiban fasos fasum diperlakukan sebagai pendapatan lain-lain yang sah - LO dan dilaporkan dalam Laporan Operasional. Pendapatan Fasos Fasum dalam bentuk uang dicatat ke dalam akun Lain-lain PAD yang sah.

2) Konversi Kewajiban Surat Persetujuan Prinsip Pembebasan Lahan (SP3L) dalam Bentuk Penyetoran Dana.

Dokumen Surat Izin Prinsip (SIP) dan/atau Surat Perintah Setor (SPS) dijadikan sebagai dokumen sumber pencatatan dan pengendalian atas konversi kewajiban SP3L dalam bentuk penyetoran dana/konstruksi/barang.

Sanksi SP3L untuk membangun/menyediakan Rumah Susun Murah (RSM) yang dikonversi dalam bentuk penyetoran dana/konstruksi/barang kepada Pemerintah Provinsi DKI Jakarta diakui sebagai Pendapatan Sanksi SP3L-LO dan Piutang Sanksi SP3L sebesar jumlah yang tercantum dalam dokumen Surat Izin Prinsip (SIP) dan/atau Surat Perintah Setor (SPS).

Pendapatan LRA atas Sanksi SP3L yang dikonversi dalam bentuk uang menjadi bagian dari Lain-lain PAD yang sah dan diakui saat Sanksi tersebut diterima di Rekening Kas Umum Daerah (RKUD). Piutang atas Sanksi SP3L yang dikonversi dalam bentuk uang berkurang saat diterimanya pembayaran. Pendapatan Sanksi SP3L – LO, Piutang Sanksi SP3L, dan Pendapatan LRA atas Sanksi SP3L dicatat dalam laporan keuangan SKPD selaku entitas akuntansi yang memiliki pengendalian atas transaksi berkenaan.

3) Kompensasi Pelampauan Koefisien Lantai Bangunan (KLB).

Perjanjian Pemenuhan Kewajiban Kompensasi Pelampauan KLB selanjutnya disebut PPK-KLB dijadikan sebagai dokumen sumber pencatatan dan pengendalian atas kompensasi pelampauan Koefisien Lantai Bangunan (KLB).

Perjanjian Pemenuhan Kewajiban Kompensasi Pelampauan KLB selanjutnya disebut PPK- KLB merupakan perjanjian Pemerintah Provinsi DKI Jakarta dengan pihak ketiga untuk menyerahkan aset kepada Pemerintah Provinsi DKI Jakarta, mengacu pada nilai hasil perhitungan berdasarkan formula penghitungan kompensasi pelampauan KLB yang ditetapkan sesuai dengan peraturan yang berlaku.

Kompensasi Pelampauan Koefisien Lantai Bangunan (KLB) diakui sebagai Pendapatan Lain-lain yang sah – LO dan Piutang Koefisien Luas Bangunan (KLB) sebesar jumlah yang tercantum dalam Perjanjian Pemenuhan Kewajiban (PPK- KLB).



Penyisihan Piutang Kompensasi Pelampauan Koefisien Luas Bangunan (KLB) disajikan dalam neraca untuk dapat mengetahui nilai bersih yang dapat direalisasikan (*net realizable value*).

Pemenuhan kewajiban dari Kompensasi Pelampauan Koefisien Lantai Bangunan (KLB) dalam bentuk Aset dicatat dan diakui sebagai pengurang Piutang Kompensasi Pelampauan Koefisien Lantai Bangunan (KLB) dan menambah Aset sebesar jumlah yang tercantum dalam Berita Acara Serah Terima (BAST).

Penerimaan Aset dari hasil pemenuhan kewajiban kompensasi pemenuhan KLB serta BAST dicatat sebagai Lain-lain Pendapatan Asli Daerah yang Sah– LO dan aset berkenaan serta diungkapkan secara memadai.

Aset yang diperoleh dari pemenuhan kewajiban kompensasi pelampauan KLB selain tanah, disusutkan sesuai dengan kebijakan akuntansi Aset Tetap.

Pendapatan Kompensasi Pelampauan KLB – LO, Piutang Kompensasi KLB, dan pencatatan aset dari penyerahan kewajiban kompensasi pelampauan KLB dicatat dalam laporan keuangan SKPD selaku entitas akuntansi yang memiliki pengendalian atas transaksi berkenaan.

#### 4) Kompensasi Pelampauan Koefisien Dasar Bangunan (KDB)

Surat ketetapan pengenaan denda atas pelampauan KDB/dokumen lainnya yang sah yang mewajibkan pihak ketiga menyerahkan lahan pengganti dan/aset lainnya dapat dijadikan sebagai sumber pencatatan dan pengendalian atas kompensasi pelampauan Koefisien Lantai Bangunan (KDB).

Sesuai dengan kerangka konseptual akuntansi paragraf 91, aset dalam bentuk piutang diakui ketika hak klaim untuk mendapatkan arus kas masuk atau manfaat ekonomi dari entitas lain telah terpenuhi dan nilai klaim tersebut dapat diukur dan diestimasi, piutang kompensasi pelampauan KDB dan Pendapatan kompensasi pelampauan KDB - LO diakui dan dicatat dalam Neraca saat nilai dan tingkat kemungkinan ketertagihan kewajiban fasos-fasum dapat diukur atau diestimasi dengan andal yaitu berdasarkan nilai yang tertera dalam dokumen yang sah.

Sesuai dengan kerangka konseptual akuntansi paragraf 88, apabila pengukuran berdasarkan biaya dan estimasi yang layak tidak mungkin dilakukan, maka pengakuan transaksi demikian cukup diungkapkan pada catatan atas laporan keuangan.

Pemenuhan kewajiban dari Kompensasi Pelampauan Koefisien Dasar Bangunan (KDB) dalam bentuk aset lahan tanah dicatat dan diakui sebagai



pengurang Piutang Kompensasi Pelampauan Koefisien Dasar Bangunan (KDB) dan menambah aset lahan tanah sebesar jumlah yang tercantum dalam Berita Acara Serah Terima (BAST), Jika terdapat beda nilai antara pengakuan piutang awal dengan nilai saat serah terima maka diakui sebagai Pendapatan Lain-lain Yang Sah – LO.

Penerimaan Aset dari hasil pemenuhan kewajiban kompensasi pemenuhan KDB serta BAST dicatat sebagai Lain-lain Pendapatan Asli Daerah yang Sah– LO dan aset berkenaan serta diungkapkan secara memadai.

Pendapatan Kompensasi Pelampauan KDB – LO, Piutang Kompensasi KDB, dan pencatatan aset dari penyerahan kewajiban kompensasi pelampauan KDB dicatat dalam laporan keuangan SKPD selaku entitas akuntansi yang memiliki pengendalian atas transaksi berkenaan.

5) Pemenuhan Kewajiban Lainnya oleh Pihak Ketiga

Perjanjian Pemenuhan Kewajiban Lainnya, selanjutnya disebut PPK-Lainnya merupakan perjanjian Pemerintah Provinsi DKI Jakarta dengan pihak ketiga untuk menyerahkan uang dan/atau aset kepada Pemerintah Provinsi DKI Jakarta, mengacu pada nilai hasil perhitungan berdasarkan formula penghitungan yang ditetapkan sesuai dengan peraturan yang berlaku.

Perjanjian pemenuhan kewajiban lainnya (PPK-Lainnya), seperti kewajiban kontribusi reklamasi dan tambahan kewajiban kontribusi reklamasi dijadikan sebagai dokumen sumber pencatatan dan pengendalian atas pemenuhan kewajiban lainnya pada Pemerintah Provinsi DKI Jakarta.

Aset dalam bentuk piutang diakui ketika hak klaim untuk mendapatkan arus kas masuk atau manfaat ekonomi dari entitas lain telah terpenuhi dan nilai klaim tersebut dapat diukur dan diestimasi, piutang atas pemenuhan kewajiban lainnya dan pendapatan lainnya LO diakui dan dicatat dalam Neraca apabila nilai dapat diukur atau diestimasi dengan andal yaitu berdasarkan nilai yang tertera dalam PPK-Lainnya dan/atau dokumen lainnya yang sah. Apabila pengukuran berdasarkan biaya dan estimasi yang layak tidak mungkin dilakukan, maka cukup diungkapkan pada catatan atas laporan keuangan. dokumen PPK-Lainnya atau dokumen lainnya yang sah dijadikan sebagai dokumen pencatatan secara ekstra komptabel dan diungkapkan dalam Catatan atas Laporan Keuangan.

6) Pemenuhan kewajiban lainnya dalam bentuk Aset dicatat dan diakui sebagai pengurang Piutang dan menambah Aset sebesar jumlah yang tercantum dalam Berita Acara Serah Terima (BAST). Pengakuan aset tetap akibat dari pemenuhan kewajiban lainnya berdasarkan adanya Berita Acara



Serah Terima (BAST) atau diakui pada saat penguasaannya berpindah. Pemenuhan kewajiban lainnya dalam bentuk uang dicatat dan diakui sebagai pengurang piutang dan Pendapatan Lain-lain yang sah-LO. Aset yang diperoleh dari pemenuhan kewajiban lainnya selain tanah, disusutkan sesuai dengan kebijakan akuntansi Aset Tetap.

#### 4.3.6.7 Pengakuan Penghentian/Penghapusan Aset

- a. Aset tetap yang dilepaskan melalui penjualan, dikeluarkan dari neraca pada saat diterbitkan risalah lelang dan SK Penghapusan atau dokumen penjualan sesuai dengan ketentuan Perundang-undangan.
- b. Apabila Aset tetap yang dihentikan dari penggunaannya dan tidak memenuhi definisi aset tetap, maka harus dipindahkan ke pos aset lain-lain sesuai dengan nilai yang tercatat, misalnya Aset Rusak Berat.
- c. Untuk pelepasan semua peralatan pertanian, rumah tangga, alat studio dan komunikasi serta kedokteran dapat dilakukan penghapusan secara berkala setelah 5 tahun dari sejak diperoleh.
- d. Peralatan yang rusak/hilang dapat dilakukan pelepasan setelah dilakukan pemeriksaan fisik (stock opname) dengan berita acara dan pada saat diterbitkan SK Penghapusan.
- e. Pelepasan untuk hewan dapat dilakukan jika hewan tersebut mati, dijual, tukar menukar dan hilang yang disertai berita acara.
- f. Item persediaan tertentu yang masa manfaatnya kadaluarsa dihapus.

#### 4.3.6.8 Dana Cadangan

Dana Cadangan adalah dana yang disisihkan untuk menampung kebutuhan yang memerlukan dana relatif besar yang tidak dapat dipenuhi dalam satu tahun anggaran. Dana cadangan dirinci menurut tujuan pembentukannya. Pembentukan dana cadangan dianggarkan pada pengeluaran pembiayaan dalam tahun anggaran yang berkenaan. Pembentukan Dana Cadangan dapat diakui dengan dua cara, yaitu:

- a. Pada saat terjadi pemindahbukuan dari Rekening Kas Umum Daerah ke Rekening Dana Cadangan berdasarkan bukti yang sah, seperti nota kredit, rekening koran dan/atau SP2D sesuai dengan ketentuan yang berlaku.
- b. Pada saat penerimaan hasil bunga/deviden rekening dana cadangan.

Pencairan Dana Cadangan mengurangi Dana Cadangan yang bersangkutan.

Dana Cadangan diukur sesuai dengan nilai nominal dari Kas yang diklasifikasikan ke Dana Cadangan. Hasil yang diperoleh dari pengelolaan Dana Cadangan diukur sebesar nilai nominal yang diterima. Penerimaan hasil bunga/deviden rekening dana



cadangan dan penempatan dalam portofolio dicantumkan sebagai penambah dana cadangan yang bersangkutan

#### **4.3.6.9 Kewajiban**

- a. Kewajiban adalah utang yang timbul dari peristiwa masa lalu yang penyelesaiannya mengakibatkan aliran keluar sumber daya ekonomi.
- b. Kewajiban umumnya timbul karena konsekuensi pelaksanaan tugas atau tanggungjawab untuk bertindak di masa lalu. Dalam konteks pemerintahan, kewajiban muncul antara lain karena penggunaan sumber pembiayaan pinjaman dari masyarakat, lembaga keuangan, entitas pemerintahan lain, atau lembaga internasional. Kewajiban pemerintah Pemerintah Provinsi DKI Jakarta juga terjadi karena perikatan dengan pegawai yang bekerja pada pemerintah Pemerintah Provinsi DKI Jakarta, kewajiban kepada masyarakat luas yaitu kewajiban tunjangan, kompensasi, ganti rugi, kelebihan setoran pajak dari wajib pajak, alokasi/realokasi pendapatan ke entitas lainnya, atau kewajiban dengan pemberi jasa lainnya.
- c. Setiap kewajiban dapat dipaksakan menurut hukum sebagai konsekuensi dari kontrak yang mengikat atau peraturan Perundang-undangan.
- d. Kewajiban pemerintah daerah diklasifikasikan kedalam kewajiban jangka pendek dan kewajiban jangka panjang.
  - 1) Kewajiban Jangka Pendek
    - a) Suatu kewajiban diklasifikasikan sebagai kewajiban jangka pendek jika diharapkan dibayar dalam waktu 12 (dua belas) bulan setelah tanggal pelaporan.
    - b) Kewajiban jangka pendek dapat dikategorikan dengan cara yang sama seperti aset lancar. Beberapa kewajiban jangka pendek, seperti utang bunga, utang belanja, pendapatan diterima di muka, utang kepada pegawai dan Kewajiban jangka pendek lainnya Misalnya Kewajiban lancar lainnya merupakan kewajiban lancar yang tidak termasuk dalam kategori yang ada. Utang Jangka Pendek Lainnya meliputi antara lain Utang Kelebihan Pembayaran PAD, Utang Kelebihan Pembayaran Transfer, Utang Kelebihan Pembayaran Lain-Lain Pendapatan yang Sah, Utang Transfer dan Utang Jangka Pendek Lainnya.
  - 2) Kewajiban Jangka Panjang
    - a) Kewajiban diklasifikasikan sebagai kewajiban jangka panjang jika diharapkan untuk dibayar atau jatuh tempo dalam waktu lebih dari 12 (dua belas) bulan setelah tanggal pelaporan.
    - b) Kewajiban jangka panjang pemerintah daerah terdiri dari utang luar negeri, utang dalam negeri dan utang jangka panjang lainnya.



- c) Utang luar negeri pemerintah daerah adalah pinjaman ke pihak ketiga di luar negeri yang dikelola Badan Pengelola Keuangan Daerah sesuai ketentuan peraturan perundangan-undangan.
- e. Pengukuran Kewajiban
- 1) Kewajiban dicatat sebesar nilai nominal, yaitu sebesar nilai kewajiban Pemerintah Provinsi DKI Jakarta pada saat pertama kali transaksi berlangsung. Aliran ekonomi sesudahnya, seperti transaksi pembayaran, perubahan penilaian dikarenakan perubahan kurs valuta asing, dan perubahan lainnya selain perubahan nilai pasar, diperhitungkan dengan menyesuaikan nilai tercatat kewajiban tersebut.
  - 2) Utang atas utang pemerintah dicatat sebesar biaya bunga yang telah terjadi dan belum dibayar. Bunga dimaksud berasal dari utang pemerintah daerah baik dari dalam maupun luar negeri. Utang bunga atas utang pemerintah daerah yang belum dibayar diakui pada setiap akhir periode pelaporan sebagai bagian dari kewajiban yang berkaitan.
  - 3) Utang kepada Pihak Ketiga terjadi pada saat pemerintah menerima hak atas barang dalam perjalanan yang telah menjadi haknya, pemerintah harus mengakui kewajiban atas jumlah yang belum dibayarkan untuk barang tersebut. Jumlah kewajiban yang disebabkan transaksi antar unit pemerintahan harus dipisahkan dengan kewajiban kepada unit nonpemerintahan.
  - 4) Utang PFK dicatat sebesar saldo pungutan/potongannya berupa PFK yang belum disetorkan kepada pihak lain sampai akhir periode pelaporan.
  - 5) Utang Pajak dicatat sebesar saldo penerimaan pajak oleh Bendahara Pengeluaran di SKPD/UKPD yang belum disetorkan ke Kas Negara sampai akhir periode pelaporan.
  - 6) Utang telepon, air, listrik dan Internet (TALI) dicatat berdasarkan laporan tagihan dari pihak pengelola TALI kepada SKPD/UKPD.
  - 7) Bagian Lancar Hutang Jangka Panjang dicatat sebesar jumlah yang akan jatuh tempo dalam waktu 12 (dua belas) bulan setelah tanggal pelaporan.
  - 8) Utang Jangka Pendek Lainnya dicatat sesuai dengan karakteristik masing-masing pos tersebut.
- f. Kewajiban kontinjensi merupakan:
- 1) Kewajiban potensial yang timbul dari peristiwa masa lalu dan keberadaannya menjadi pasti dengan terjadinya atau tidak terjadinya suatu peristiwa atau lebih pada masa datang yang tidak sepenuhnya berada dalam kendali pemerintah, atau
  - 2) Kewajiban kini yang timbul sebagai akibat masa lalu, tetapi tidak diakui karena tidak terdapat kemungkinan besar (*not probable*) pemerintah daerah mengeluarkan sumber daya yang mengandung manfaat ekonomis untuk menyelesaikan kewajibannya, atau jumlah kewajiban tersebut tidak dapat diukur dengan andal.



#### 4.3.7 Ekuitas

Ekuitas adalah kekayaan bersih pemerintah daerah yang merupakan selisih antara aset dan kewajiban pemerintah daerah pada tanggal laporan. Saldo ekuitas di Neraca berasal dari saldo akhir ekuitas pada Laporan Perubahan Ekuitas.

Laporan Perubahan Ekuitas menyajikan sekurang-kurangnya pos-pos:

- a. Ekuitas awal;
- b. Surplus/defisit-LO pada periode bersangkutan;
- c. Koreksi-koreksi yang langsung menambah/mengurangi ekuitas, yang antara lain berasal dari dampak kumulatif yang disebabkan oleh perubahan kebijakan akuntansi dan koreksi kesalahan mendasar, misalnya:
  - 1) koreksi kesalahan mendasar dari persediaan yang terjadi pada periode-periode sebelumnya;
  - 2) perubahan nilai aset tetap karena revaluasi aset tetap.
- d. Ekuitas Akhir.

#### 4.3.8 Selisih Kurs

Menurut Standar Akuntansi Pemerintahan, transaksi mata uang asing harus dibukukan dalam mata uang rupiah dengan menjabarkan jumlah mata uang asing tersebut menurut kurs tengah bank sentral pada tanggal transaksi. Utang pemerintah daerah dalam mata uang asing dijabarkan dan dinyatakan dalam mata uang rupiah dan dijabarkan menggunakan kurs tengah bank sentral pada tanggal neraca. Pada setiap tanggal neraca, pos kewajiban moneter dalam mata uang asing dilaporkan ke dalam mata uang rupiah dengan menggunakan kurs tengah bank sentral pada tanggal neraca. Kemudian, selisih penjabaran pos kewajiban moneter dalam mata uang asing antara tanggal transaksi dan tanggal neraca dicatat sebagai kenaikan atau penurunan ekuitas dana periode berjalan.

### 4.4 Penerapan Kebijakan Akuntansi Berkaitan dengan Ketentuan yang Ada dalam Standar Akuntansi Pemerintahan

Penyusunan pos-pos laporan keuangan Pemerintah Provinsi DKI Jakarta Tahun 2022 menggunakan basis akrual yang mengacu kepada kebijakan akuntansi berdasarkan ketentuan yang diatur Peraturan Pemerintah Nomor 71 Tahun 2010 tentang Standar Akuntansi Pemerintahan.

Penyajian informasi pada laporan keuangan ini tentunya belum sempurna, namun dicoba untuk disajikan dengan hati-hati dan cermat sesuai dengan acuan peraturan Perundang-undangan, dengan tujuan untuk memenuhi pelaksanaan pertanggungjawaban pelaksanaan keuangan daerah sesuai dengan amanat yang telah ditetapkan dalam peraturan yang berlaku. Dalam pelaksanaannya apabila ada beberapa aspek yang perlu diperbaiki, maka dilakukan perbaikan melalui media “*adjustment*” atau jurnal koreksi atas pos-pos laporan keuangan dan pada akhirnya semua pencatatan “*auditable*” sehingga dapat dilakukan pemeriksaan mengenai kewajaran laporan keuangan.



# **BAB V**

## **PENJELASAN POS-POS LAPORAN KEUANGAN**



## BAB V

### PENJELASAN POS-POS LAPORAN KEUANGAN

Penyajian Laporan Keuangan Pemerintah Provinsi DKI Jakarta Tahun 2022 mengacu pada Peraturan Pemerintah Nomor 71 Tahun 2010 tentang Standar Akuntansi Pemerintahan, Peraturan Menteri Dalam Negeri Nomor 64 Tahun 2013 tentang Penerapan Standar Akuntansi Pemerintahan Berbasis Akrual Pada Pemerintah Daerah, Peraturan Pemerintah Nomor 12 Tahun 2019 tentang Pengelolaan Keuangan Daerah, dan Peraturan Menteri Dalam Negeri Nomor 77 Tahun 2020 tentang Pedoman Teknis Pengelolaan Keuangan Daerah.

Laporan Keuangan Pemerintah Provinsi DKI Jakarta adalah konsolidasi dari laporan keuangan SKPD/UKPD sebagai entitas akuntansi, sebagaimana diatur dalam Keputusan Gubernur Provinsi DKI Jakarta Nomor 1201 Tahun 2022 tentang Entitas Akuntansi dan Entitas Akuntansi Penggabung Tahun Anggaran 2022.

Penjelasan pos-pos laporan keuangan dalam Catatan atas Laporan Keuangan (CaLK) sepenuhnya disajikan mengacu pada Standar Akuntansi Pemerintahan (SAP).

#### 5.1 Laporan Realisasi Anggaran

Laporan Realisasi Anggaran menyajikan ikhtisar sumber, alokasi, dan pemakaian sumber daya keuangan yang dikelola oleh pemerintah pusat/daerah, yang menggambarkan perbandingan antara anggaran dan realisasinya dalam satu periode pelaporan. Unsur Laporan Realisasi Anggaran terdiri dari pendapatan, belanja, transfer, dan pembiayaan yang dicatat berdasarkan basis kas.

##### 5.1.1 Pendapatan Daerah

Pendapatan Daerah adalah hak Pemerintah Daerah yang diakui sebagai penambah nilai kekayaan bersih dalam periode yang bersangkutan. Realisasi Pendapatan Daerah Provinsi DKI Jakarta Tahun Anggaran 2022 ditargetkan sebesar Rp77.796.647.728.301,00 dan realisasi sampai dengan akhir Tahun Anggaran 2022 adalah sebesar Rp67.290.479.172.308,00 atau 86,50% dari target.

Nilai realisasi tersebut mengalami kenaikan sebesar Rp1.723.469.973.308,00 atau 2,63% jika dibandingkan dengan periode yang sama Tahun 2021 yang sebesar Rp65.567.009.199.000,00.

Realisasi Pendapatan Daerah sampai dengan akhir Tahun Anggaran 2022 bersumber dari Pendapatan Asli Daerah (PAD) sebesar Rp45.608.404.729.501,00, Pendapatan Transfer sebesar Rp18.860.858.779.549,00, dan Lain-lain Pendapatan yang Sah sebesar Rp2.821.215.663.258,00. Untuk lebih jelasnya dapat dilihat di tabel berikut.



Tabel 5.1  
Rekapitulasi Pendapatan Daerah  
Tahun Anggaran 2022 dan 2021

(dalam rupiah)

No	Uraian	Tahun Anggaran 2022			Tahun Anggaran 2021
		Target	Realisasi	%	Realisasi
1	2	3	4	5(4:3)	6
1	Pendapatan Asli Daerah	55.662.834.753.592	45.608.404.729.501	81,94	41.606.307.405.630
2	Pendapatan Transfer	17.226.478.703.801	18.860.858.779.549	109,49	22.673.794.344.052
3	Lain-lain Pendapatan Yang Sah	4.907.334.270.908	2.821.215.663.258	57,49	1.286.907.449.318
<b>Jumlah</b>		<b>77.796.647.728.301</b>	<b>67.290.479.172.308</b>	<b>86,50</b>	<b>65.567.009.199.000</b>

#### 5.1.1.1 Pendapatan Asli Daerah

##### 5.1.1.1.1 Pajak Daerah

Menurut Undang-Undang Republik Indonesia Nomor 1 Tahun 2022 tentang Hubungan Keuangan Antara Pemerintah Pusat dan Pemerintah Daerah, yang dimaksud dengan pajak daerah adalah kontribusi wajib kepada daerah yang terutang oleh orang pribadi atau badan yang bersifat memaksa berdasarkan Undang-Undang, dengan tidak mendapatkan imbalan secara langsung dan digunakan untuk keperluan daerah bagi sebesar-besarnya kemakmuran rakyat.

Realisasi penerimaan Pajak Daerah Tahun Anggaran 2022 adalah sebesar Rp40.275.148.196.210,00 atau 88,13% dari target yang ditetapkan sebesar Rp45.700.000.000.000,00 dengan demikian realisasi Pajak Daerah Tahun Anggaran 2022 tidak mencapai target sebesar Rp5.424.851.803.790,00 atau 11,87%. Realisasi tersebut mengalami kenaikan sebesar Rp5.699.584.977.035,00 atau 16,48% jika dibandingkan dengan realisasi penerimaan Pajak Daerah Anggaran 2021 sebesar Rp34.575.563.219.175,00. Lebih rinci mengenai realisasi Penerimaan Pajak Daerah Tahun Anggaran 2022 disajikan pada tabel berikut.

Tabel 5.2  
Rekapitulasi Penerimaan Pajak Daerah  
Tahun Anggaran 2022 dan 2021

(dalam rupiah)

No.	Uraian	Tahun Anggaran 2022			Tahun Anggaran 2021
		Target	Realisasi	%	Realisasi
1	2	3	4	5 (4:3)	6
1	Pajak Kendaraan Bermotor	9.000.000.000.000	9.404.927.298.262	104,50	8.634.664.519.292



No.	Uraian	Tahun Anggaran 2022			Tahun Anggaran 2021
		Target	Realisasi	%	Realisasi
1	2	3	4	5 (4:3)	6
2	Bea Balik Nama Kendaraan Bermotor	6.000.000.000.000	6.297.765.879.900	104,96	4.988.048.900.950
3	Pajak Bahan Bakar Kendaraan Bermotor	1.350.000.000.000	1.434.159.136.139	106,20	1.056.950.728.325
4	Pajak Rokok	780.000.000.000	884.786.370.249	113,40	767.033.558.462
5	Pajak Hotel	1.400.000.000.000	1.487.837.412.464	106,30	870.899.836.459
6	Pajak Restoran	4.000.000.000.000	3.390.509.193.253	84,76	2.160.496.071.557
7	Pajak Hiburan	750.000.000.000	399.637.279.558	53,28	86.884.095.920
8	Pajak Reklame	1.250.000.000.000	1.095.916.078.306	87,67	928.142.139.511
9	Pajak Penerangan Jalan	1.300.000.000.000	821.983.859.750	63,23	758.084.497.024
10	Pajak Parkir	1.350.000.000.000	414.806.253.990	30,73	307.934.224.472
11	Pajak Air Tanah	75.000.000.000	48.445.015.008	64,59	57.472.145.568
12	Pajak Bumi dan Bangunan Pedesaan dan Perkotaan	10.250.000.000.000	8.246.374.877.931	80,45	8.447.534.001.511
13	Bea Perolehan Hak atas Tanah dan Bangunan	8.195.000.000.000	6.347.999.541.400	77,46	5.511.418.500.124
	<b>JUMLAH</b>	<b>45.700.000.000.000</b>	<b>40.275.148.196.210</b>	<b>88,13</b>	<b>34.575.563.219.175</b>

Penjelasan lebih lanjut mengenai realisasi penerimaan Pajak Daerah Tahun Anggaran 2022 diuraikan sebagai berikut:

**a. Pajak Kendaraan Bermotor (PKB)**

PKB adalah pajak atas kepemilikan dan/atau penguasaan kendaraan bermotor. Kendaraan Bermotor adalah semua kendaraan beroda beserta gandengannya yang digunakan di semua jenis jalan darat, dan digerakkan oleh peralatan teknik berupa motor atau peralatan lainnya, termasuk alat-alat berat dan alat-alat besar yang dalam operasinya menggunakan roda dan motor dan tidak melekat secara permanen serta kendaraan bermotor yang dioperasikan di air.

Dikecualikan dari pengertian kendaraan bermotor sebagaimana dimaksud pada paragraf di atas adalah:

- 1) Kereta api;
- 2) Kendaraan bermotor yang semata-mata digunakan untuk keperluan pertahanan dan keamanan negara;
- 3) Kendaraan bermotor yang dimiliki dan/atau dikuasai kedutaan, konsulat, perwakilan negara asing dengan asas timbal balik dan lembaga-lembaga internasional yang memperoleh fasilitas pembebasan pajak dari pemerintah; dan
- 4) Objek pajak lainnya yang ditetapkan dalam peraturan daerah.

Dasar pengenaan Pajak Kendaraan Bermotor adalah hasil perkalian dari 2 (dua) unsur pokok, yaitu:

- 1) Nilai Jual Kendaraan Bermotor; dan



2) Bobot yang mencerminkan secara relatif tingkat kerusakan jalan dan/atau pencemaran lingkungan akibat penggunaan kendaraan bermotor.

Khusus untuk kendaraan bermotor yang digunakan di luar jalan umum, termasuk alat-alat berat dan alat-alat besar serta kendaraan di air, dasar pengenaan Pajak Kendaraan Bermotor adalah Nilai Jual Kendaraan Bermotor.

Tarif Pajak Kendaraan Bermotor ditetapkan dengan Peraturan Daerah, berikut ini tarifnya:

- 1) Tarif Pajak Kendaraan Bermotor Pribadi
  - a) Kepemilikan pertama paling rendah sebesar 1% (satu persen) dan paling tinggi sebesar 2% (dua persen);
  - b) Kepemilikan kedua dan seterusnya tarif ditetapkan secara progresif paling rendah sebesar 2% (dua persen) dan paling tinggi sebesar 10% (sepuluh persen).
- 2) Tarif Pajak Kendaraan Bermotor angkutan umum, ambulans, pemadam kebakaran, sosial keagamaan, lembaga sosial dan keagamaan, Pemerintah/TNI/POLRI, Pemerintah Daerah, dan kendaraan lain yang ditetapkan dengan Peraturan Daerah, ditetapkan paling rendah sebesar 0,5% (nol koma lima persen) dan paling tinggi sebesar 1% (satu persen).
- 3) Tarif Pajak Kendaraan Bermotor alat-alat berat dan alat-alat besar ditetapkan paling rendah sebesar 0,1% (nol koma satu persen) dan paling tinggi sebesar 0,2% (nol koma dua persen).

Realisasi Pajak Kendaraan Bermotor Tahun 2022 adalah sebesar Rp9.404.927.298.262,00 atau 104,50% dari target yang ditetapkan sebesar Rp9.000.000.000.000,00. Dengan demikian realisasi Pajak Kendaraan Bermotor Tahun Anggaran 2022 telah melampaui target sebesar Rp404.927.298.262,00 atau 4,50%. Realisasi tersebut mengalami kenaikan sebesar Rp770.262.778.970,00 atau 8,92% jika dibandingkan dengan realisasi Pajak Kendaraan Bermotor Tahun 2021 sebesar Rp8.634.664.519.292,00.

Langkah-langkah dan upaya intensif yang telah dilakukan untuk mencapai target realisasi pendapatan pajak pada Tahun Anggaran 2022 antara lain:

- 1) Penambahan sarana pembayaran PKB dan BBNKB, melalui pembukaan gerai samsat baru pada beberapa Pusat Perbelanjaan di Jakarta;
- 2) Pelibatan unsur Walikota, Camat dan Lurah dalam rangka penyampaian surat himbuan dan pemberitahuan PKB BDU;
- 3) Pencairan KBM BDU untuk jenis kendaraan mewah melalui upaya penagihan *door to door* dan pendataan kendaraan mewah pada *showroom-showroom* yang tersebar di Jakarta;



- 4) Meningkatkan motivasi Wajib Pajak dalam melakukan kewajiban pembayaran Pajak Daerah, khususnya PKB dengan memberikan stimulus insentif fiskal sebagaimana tertuang dalam Keputusan Kepala Bapenda Provinsi DKI Jakarta Nomor 1588 Tahun 2022 tentang Penghapusan Sanksi Administrasi Pajak Daerah Jo. Keputusan Kepala Bapenda Provinsi DKI Jakarta Nomor 2203 Tahun 2022 tentang Perubahan atas Keputusan Kepala Badan Pendapatan Daerah Nomor 1588 Tahun 2022 tentang Penghapusan Sanksi Administrasi Pajak Daerah;
- 5) Sosialisasi dan penyebaran informasi terkait pemenuhan kewajiban perpajakan melalui media massa dan media *online*.

Walaupun realisasi PKB mencapai target yang telah ditetapkan, namun masih terdapat beberapa kendala yang dihadapi dalam pengelolaannya, antara lain:

- 1) Pemungutan PKB dengan tarif progresif dirasakan belum optimal, dikarenakan Samsat belum memiliki akses secara langsung ke Dinas Kependudukan dan Pencatatan Sipil berkenaan dengan proses verifikasi NIK dan Kartu Keluarga Wajib Pajak;
- 2) Adanya modus penghindaran pajak (*tax avoidance*) yang dilakukan oleh Wajib Pajak, melalui pengajuan peralihan kepemilikan Kendaraan Bermotor (Kbm), semula Kbm pribadi menjadi Kbm Badan Usaha;
- 3) Adanya Wajib Pajak yang menggunakan NIK pihak lain, sebagai upaya penghindaran terjadinya pengenaan PKB dengan tarif progresif;
- 4) Terdapat surat himbuan dan pemberitahuan tunggakan PKB Belum Daftar Ulang (BDU) yang tidak tersampaikan, dikarenakan data alamat pada sistem PKB belum akurat;
- 5) Belum pulihnya perekonomian masyarakat secara makro, yang merupakan dampak dari Bencana Wabah COVID-19.

Tabel 5.3

Rekapitulasi Jumlah Kendaraan Bermotor yang Belum Daftar Ulang di Wilayah Provinsi DKI Jakarta  
Berdasarkan Jenis Kendaraan dan Plat Nomor  
Periode 1 Januari 2018 S/D 31 Desember 2022

(dalam rupiah)

NO	JENIS	TAHUN 2018		TAHUN 2019		TAHUN 2020		TAHUN 2021		TAHUN 2022		JUMLAH	
		KBM	PKB POKOK	KBM	PKB POKOK	KBM	PKB POKOK	KBM	PKB POKOK	KBM	PKB POKOK	KBM	PKB POKOK
1	SEDAN DAN SEJENISNYA	7.029	14.616.738.955	8.743	20.693.686.070	11.408	31.737.167.840	10.957	32.333.533.856	22.330	93.224.156.316	60.467	192.605.283.037
2	JEEP MERK SEGALA	2.337	9.997.146.650	3.591	17.076.165.170	5.250	28.316.614.310	5.699	32.347.997.270	18.190	122.205.848.743	35.067	209.943.772.143
3	MINI BUS, MICRO BUS	21.138	51.728.215.175	31.576	81.528.071.220	48.557	136.456.213.560	47.345	134.809.229.805	137.413	430.508.207.552	286.029	835.029.937.312
4	PICK UP, LIGHT TRUCK, TRUCK DAN SEJENISNYA	4.409	6.031.334.080	4.886	6.987.503.255	6.344	9.915.759.660	6.362	10.482.137.292	13.228	23.060.900.174	35.229	56.477.634.461



NO	JENIS	TAHUN 2018		TAHUN 2019		TAHUN 2020		TAHUN 2021		TAHUN 2022		JUMLAH	
		KBM	PKB POKOK	KBM	PKB POKOK	KBM	PKB POKOK	KBM	PKB POKOK	KBM	PKB POKOK	KBM	PKB POKOK
5	BUS TINGKAT, WAGON, BOX, DELIVERY VAN	2.056	5.589.423.020	2.663	6.695.971.610	3.828	10.175.455.955	4.371	11.638.121.475	11.164	32.403.406.653	24.082	66.502.378.713
6	DUM TRUCK, TRUCK TANGKI DAN SEJENISNYA	1.427	4.555.102.100	1.775	5.953.247.675	2.107	7.426.177.525	2.021	7.846.501.940	3.739	10.690.094.000	11.069	36.471.123.240
7	OTOLET/OPELET, MICROLET	456	108.286.600	488	66.708.300	705	86.838.325	612	77.792.670	830	118.460.000	3.091	458.085.895
8	KENDARAAN BERMOTOR RODA TIGA	1.813	146.583.500	3.124	241.846.400	5.666	368.203.900	3.366	232.169.980	3.561	260.217.461	17.530	1.249.021.241
9	SEPEDA MOTOR	318.426	68.823.170.442	399.116	95.124.976.725	515.898	135.309.828.225	443.651	117.912.477.048	713.012	211.811.472.294	2.390.103	628.981.924.734
10	ALAT-ALAT BERAT	1.704	3.931.026.925	2.225	4.892.683.960	2.957	6.710.214.280	2.787	7.135.252.905	6.218	14.621.414.930	15.891	37.290.593.000
TOTAL		360.795	165.527.027.447	458.187	239.260.860.385	602.720	366.502.473.580	527.171	354.815.214.241	929.685	938.904.178.123	2.878.558	2.065.009.753.776

### b. Bea Balik Nama Kendaraan Bermotor (BBN-KB)

BBN-KB adalah pajak atas penyerahan hak milik kendaraan bermotor sebagai akibat perjanjian dua pihak atau perbuatan sepihak atau keadaan yang terjadi karena jual beli, tukar menukar, hibah, warisan, atau pemasukan ke dalam badan usaha. Dasar pengenaan Bea Balik Nama Kendaraan Bermotor adalah Nilai Jual Kendaraan Bermotor.

Realisasi BBN-KB Tahun 2022 adalah sebesar Rp6.297.765.879.900,00 atau 104,96% dari target yang ditetapkan sebesar Rp6.000.000.000.000,00, dengan demikian realisasi BBN-KB Tahun Anggaran 2022 telah melampaui target sebesar Rp297.765.879.900,00 atau 4,96%. Realisasi tersebut mengalami kenaikan sebesar Rp1.309.716.978.950,00 atau 26,26% jika dibandingkan dengan realisasi BBN-KB Tahun 2021 sebesar Rp4.988.048.900.950,00.

Langkah-langkah dan upaya intensif yang telah dilakukan dalam pencapaian realisasi Pajak BBN KB, antara lain:

- 1) Sosialisasi kepada Wajib Pajak terkait melalui media massa dan online terkait dengan himbauan pelaksanaan balik nama terhadap kendaraan ke-2 dan seterusnya;
- 2) Menumbuhkan motivasi Wajib Pajak dalam melakukan kewajiban pembayaran Pajak Daerah dengan memberikan stimulus insentif fiskal;
- 3) Implementasi NJKB Online sebagai bentuk pengakurasian data dan pemangkas waktu pelayanan.

Walaupun realisasi PKB mencapai target yang telah ditetapkan, namun masih terdapat beberapa kendala yang dihadapi dalam pengelolaannya, antara lain:

- 1) Sinkronisasi data Wajib Pajak dengan data penerima Kartu Jakarta Pintar belum terlaksana;
- 2) Adanya Wajib Pajak yang belum melakukan balik nama atas pembelian kendaraan bermotor;



- 3) Kurangnya daya beli masyarakat terhadap kendaraan, yang disebabkan oleh minimnya kemampuan ekonomi, sebagai salah satu dampak dari Bencana Wabah COVID-19.

**c. Pajak Bahan Bakar Kendaraan Bermotor (PBB-KB)**

PBB-KB adalah pajak atas penggunaan bahan bakar kendaraan bermotor. Bahan Bakar Kendaraan Bermotor adalah semua jenis bahan bakar cair atau gas yang digunakan untuk kendaraan bermotor.

Dasar pengenaan Pajak Bahan Bakar Kendaraan Bermotor adalah Nilai Jual Bahan Bakar Kendaraan Bermotor sebelum dikenakan Pajak Pertambahan Nilai.

Realisasi PBB-KB Tahun 2022 adalah sebesar Rp1.434.159.136.139,00 atau 106,23% dari target yang ditetapkan sebesar Rp1.350.000.000.000,00, dengan demikian realisasi PBB-KB melampaui target sebesar Rp84.159.136.139,00 atau 6,23%. Realisasi tersebut mengalami kenaikan sebesar Rp377.208.407.814,00 atau 35,69% jika dibandingkan dengan realisasi PBB-KB Tahun 2021 sebesar Rp1.056.950.728.325,00.

Langkah-langkah dan upaya intensif yang dilakukan dalam pencapaian realisasi Pajak Bahan Bakar Kendaraan Bermotor, antara lain:

- 1) Melaksanakan pendataan dan penelitian lapangan kepada Objek PBB-KB aktif yang tidak melakukan setoran masa untuk selanjutnya dilakukan pemutakhiran data status objek dan pemberian himbauan untuk melakukan setoran masa.
- 2) UPPD melakukan penelitian SPTPD yang dilaporkan Wajib Pajak, yaitu SPTPD harus memuat rincian data penjualan dan tarif PBB-KB sesuai dengan format dalam Keputusan Gubernur Nomor 1074 Tahun 2018.
- 3) UPPD melakukan pendataan atas Objek PBB-KB yang terdaftar tetapi melaporkan setoran masa nihil untuk diusulkan pemeriksaan dan/atau penutupan Objek PBB-KB.
- 4) Peningkatan realisasi pada Semester II 2022 sangat dipengaruhi oleh pergerakan harga BBM, sehingga monitoring pergerakan harga minyak dunia dan harga BBM di SPBU diperlukan guna melakukan komparasi pergerakan harga tersebut terhadap deviasi setoran masa yang dilakukan oleh wajib pajak.

Walaupun realisasi PKB mencapai target yang telah ditetapkan, namun masih terdapat beberapa kendala yang dihadapi dalam pengelolaannya, antara lain:

- 1) Dari Objek PBB-KB yang tercatat aktif, masih terdapat Objek Pajak yang belum melakukan pembayaran setoran masa untuk periode setoran masa tahun 2022.



- 2) Selama kurun waktu 2019 s.d 2022, pemeriksaan atas Objek PBB-KB baru dilakukan terhadap 1 (satu) Wajib Pajak yaitu PT. Petrolin Niaga Energi. Selebihnya, belum terdapat pemeriksaan untuk menguji kepatuhan Wajib PBB-KB lainnya.
- 3) Adanya Objek pajak yang berfungsi sebagai kantor representatif sedangkan transaksinya di luar DKI Jakarta sehingga melaporkan SPTPD Nihil
- 4) PT. Pertamina Patra Niaga tidak berkenan dengan kerjasama berbentuk integrasi data, dan menginginkan kerjasama berbentuk rekonsiliasi data. Bapenda telah memberikan draft Nota Kesepakatan dan Perjanjian Kerjasama yang hingga saat ini belum mendapatkan feedback dari pihak PT. Pertamina Patra Niaga.

**d. Pajak Rokok**

Pajak Rokok adalah pungutan atas cukai rokok yang dipungut oleh pemerintah. Cukai adalah pungutan Negara yang dikenakan terhadap rokok. Dikecualikan dari pajak rokok adalah rokok yang tidak dikenai cukai sesuai peraturan Perundang-undangan di bidang cukai. Tarif pajak rokok ditetapkan sebesar 10% dari cukai rokok. Pajak Rokok merupakan jenis pajak yang secara langsung terkait dengan kebijakan Pemerintah Pusat untuk menarik cukai dari produksi rokok di Indonesia.

Secara umum mekanisme pemungutan Pajak Rokok dilakukan oleh Dirjen Bea dan Cukai Kemenkeu RI dan disetorkan kepada Dirjen Perbendaharaan dan Kas Negara serta dilakukan pengelolaan penyetoran ke RKUD Provinsi pada Dirjen Perimbangan Keuangan Daerah Kemenkeu RI, berdasarkan komposisi jumlah penduduk per Provinsi/Daerah. Melalui Keputusan Dirjen Perimbangan Keuangan Kementerian Keuangan RI, setiap tahun telah ditetapkan estimasi penerimaan Pajak Rokok untuk masing-masing Provinsi/Daerah, berdasarkan proporsi jumlah penduduk per provinsi/daerah yang ditetapkan seiring dengan penetapan estimasi penerimaan tersebut.

Realisasi Pajak Rokok Tahun 2022 adalah sebesar Rp884.786.370.249,00 atau 113,43% dari target yang ditetapkan sebesar Rp780.000.000.000,00, dengan demikian realisasi Pajak Rokok melampaui target sebesar Rp104.786.370.249,00 atau 13,43%. Realisasi tersebut mengalami kenaikan sebesar Rp117.752.811.787,00 atau 15,35% jika dibandingkan dengan realisasi Pajak Rokok Tahun 2021 sebesar Rp767.033.558.462,00.

Analisis singkat terkait dengan penerimaan Pajak Rokok di Tahun 2022, dapat dijabarkan sebagai berikut:



- 1) Pajak Rokok merupakan jenis pajak yang secara langsung terkait dengan kebijakan Pemerintah Pusat untuk menarik cukai dari produksi rokok di Indonesia.
- 2) Secara umum mekanisme pemungutan Pajak Rokok dilakukan oleh Dirjen Bea dan Cukai Kemenkeu RI dan disetorkan kepada Dirjen Perbendaharaan dan Kas Negara serta dilakukan pengelolaan penyetoran ke RKUD Provinsi pada Dirjen Perimbangan Keuangan Daerah Kemenkeu RI, berdasarkan komposisi jumlah penduduk per Provinsi/Daerah.
- 3) Melalui Keputusan Dirjen Perimbangan Keuangan Kementerian Keuangan RI, setiap tahun telah ditetapkan estimasi penerimaan Pajak Rokok untuk masing-masing Provinsi/Daerah, berdasarkan proporsi jumlah penduduk per provinsi/daerah yang ditetapkan seiring dengan penetapan estimasi penerimaan tersebut.
- 4) Penerimaan Pajak Rokok akan menunjukkan tren positif, jika penjualan pita cukai rokok positif.
- 5) Ditetapkannya kebijakan Menteri Keuangan Republik Indonesia melalui PMK Nomor 192/PMK.010/2021 tanggal 17 Desember 2021 tentang Tarif Cukai Hasil Tembakau berupa Sigaret, Cerutu, Rokok Daun atau Klobot, dan Tembakau Iris, yang mengamanatkan kenaikan tarif cukai, rata-rata sebesar 12,5% dan efektif berlaku mulai tanggal 1 Januari 2022.

Upaya-upaya yang dilakukan dalam mengoptimalisasi penerimaan Pajak Rokok antara lain:

- 1) Melakukan monitoring dan koordinasi serta supervisi dengan Kementerian Keuangan (Dirjen Perimbangan Keuangan Daerah);
- 2) Memastikan Surat Kuasa Penandatanganan Berita Acara Rekonsiliasi, Kompilasi dan Kesepakatan terbit tepat waktu;
- 3) Memastikan terselesaikannya dan terkirimnya Berita Acara Rekonsiliasi, Kompilasi dan Kesepakatan secara tepat waktu.

Walaupun realisasi PKB mencapai target yang telah ditetapkan, namun masih terdapat beberapa kendala yang dihadapi dalam pengelolaannya, antara lain:

- 1) Sulitnya mendapatkan data riil atas pemungutan Pajak Rokok yang dilakukan oleh Dirjen Bea dan Cukai Kemenkeu RI, sebagai acuan untuk melakukan perhitungan potensi riil penerimaan Pajak Rokok untuk Provinsi DKI Jakarta
- 2) Turunnya daya beli dan keinginan masyarakat terhadap rokok, sebagai dampak dari pola hidup masyarakat untuk hidup sehat dan harga rokok yang secara perlahan mulai naik.



#### e. Pajak Hotel

Pajak Hotel adalah pajak atas pelayanan yang disediakan oleh hotel, objek pajaknya termasuk jasa penunjang sebagai kelengkapan hotel yang sifatnya memberikan kemudahan dan kenyamanan, termasuk fasilitas olahraga dan hiburan.

Jasa penunjang sebagaimana dimaksud pada paragraf di atas adalah fasilitas telepon, faksimili, teleks, internet, fotokopi, pelayanan cuci, seterika, transportasi, dan fasilitas sejenis lainnya yang disediakan atau dikelola hotel. Sedangkan yang dimaksud dengan hotel adalah fasilitas penyedia jasa penginapan/peristirahatan termasuk jasa terkait lainnya dengan dipungut bayaran, yang mencakup juga motel, losmen, gubuk pariwisata, wisma pariwisata, pesanggrahan, rumah penginapan dan sejenisnya, serta rumah kos dengan jumlah kamar lebih dari 10 (sepuluh).

Tidak termasuk objek Pajak Hotel sebagaimana dimaksud pada paragraf di atas adalah:

- 1) Jasa tempat tinggal asrama yang diselenggarakan oleh pemerintah atau pemerintah daerah;
- 2) Jasa sewa apartemen, kondominium, dan sejenisnya;
- 3) Jasa tempat tinggal di pusat pendidikan atau kegiatan keagamaan;
- 4) Jasa tempat tinggal di rumah sakit, asrama perawat, panti jompo, panti asuhan, dan panti sosial lainnya yang sejenis; dan
- 5) Jasa biro perjalanan atau perjalanan wisata yang diselenggarakan oleh Hotel yang dapat dimanfaatkan oleh umum.

Dasar pengenaan Pajak Hotel adalah jumlah pembayaran atau yang seharusnya dibayar kepada hotel. Tarif Pajak Hotel ditetapkan paling tinggi sebesar 10% (sepuluh persen) dan ditetapkan dengan Peraturan Daerah.

Realisasi Pajak Hotel Tahun 2022 adalah sebesar Rp1.487.837.412.464,00 atau 106,27% dari target yang ditetapkan sebesar Rp1.400.000.000.000,00, dengan demikian realisasi Pajak Hotel melampaui target sebesar Rp87.837.412.464,00 atau 6,27%. Realisasi tersebut mengalami kenaikan sebesar Rp616.937.576.005,00 atau 70,84% jika dibandingkan dengan realisasi Pajak Hotel Tahun 2021 sebesar Rp870.899.836.459,00.

Langkah-langkah dan upaya yang dilakukan untuk mendorong pencapaian target penerimaan pajak ini antara lain:

- 1) Melaksanakan pendataan dan penelitian lapangan kepada Objek Hotel aktif yang tidak melakukan setoran masa untuk selanjutnya dilakukan pemutakhiran data status objek sesuai dengan Surat Edaran Kepala Badan Pajak dan Retribusi Daerah Nomor 7 Tahun 2017 dan pemberian himbauan untuk melakukan setoran masa.



- 2) Elektronifikasi terhadap Objek Pajak prioritas, yaitu atas Hotel Bintang 3, 4 dan 5 dengan proporsi Objek Pajak 7% dari seluruh jumlah Objek Pajak Hotel tetapi menyumbang penerimaan pajak hotel sebesar 85%.
- 3) Upaya ekstensifikasi berupa pendataan Objek Hotel. Pada Januari s.d Desember 2022, telah didata sebanyak 306 Objek Pajak baru (yang terdiri dari 265 kost, 29 Hotel Bintang dan sisanya adalah *cottage/homestay*) dan pendataan atas apartemen yang disewakan dikarenakan dalam UU Hubungan Keuangan antara Pemerintah Pusat dan Pemerintah Daerah (HKPD), jasa sewa apartemen tidak lagi dikecualikan dalam definisi objek pajak hotel.
- 4) Melakukan monitoring pemulihan setoran masa pada hotel-hotel yang mengandalkan *Meetings, Incentives, Conventions and Exhibitions* (MICE) yang berpengaruh secara langsung terhadap hunian dan penerima hotel. Sepanjang tahun 2022, peningkatan perjalanan bisnis FIT (*free and independent traveler*) dan aktivitas rapat perusahaan di hotel dinilai berkontribusi pada penurunan tingkat kekosongan dari 63% pada tahun 2021 menjadi 52% pada tahun 2022 (Cushman & Wakefield, 2023)

Walaupun realisasi PKB mencapai target yang telah ditetapkan, namun masih terdapat beberapa kendala yang dihadapi dalam pengelolaannya, antara lain:

- 1) Pasar hotel Jakarta di 2023 masih dalam tahap pemulihan sehingga pertumbuhan akan terbatas. Pasalnya, total pasokan kamar yang baru (bukan *re-opening*) yang diharapkan beroperasi pada tahun ini hanya 600 kamar hotel, atau masih jauh di bawah total pasokan baru sebelum pandemi pada 2019, yakni sebanyak 2.400 kamar
- 2) Dari Objek Pajak Hotel yang tercatat aktif per Desember 2022 ini, masih terdapat Objek Pajak yang belum melakukan pembayaran setoran masa November 2022 yang seharusnya disetorkan pada Desember 2022.
- 3) Terdapat singgungan antara Pajak hotel dengan PPh atas sewa Ruangan di Hotel (PPh Pasal 4 ayat 2) dan juga terdapat singgungan antara Pajak hotel dengan PPN khususnya untuk apartemen yang disewakan secara harian dengan operasional apartemen menyerupai hotel yang dibutuhkan penegasan dan persamaan persepsi dengan Direktorat Jenderal Pajak.

#### f. Pajak Restoran

Pajak Restoran adalah pajak atas pelayanan yang disediakan restoran meliputi pelayanan penjualan makanan dan/atau minuman yang dikonsumsi oleh pembeli, baik dikonsumsi di tempat pelayanan maupun di tempat lain. Sedangkan yang dimaksud dengan restoran adalah fasilitas penyedia



makanan dan/atau minuman dengan dipungut bayaran, yang mencakup juga rumah makan, kafetaria, kantin, warung, bar, dan sejenisnya termasuk jasa boga/catering.

Tidak termasuk objek Pajak Restoran sebagaimana dimaksud pada paragraf di atas adalah pelayanan yang disediakan oleh restoran yang nilai penjualannya tidak melebihi batas tertentu yang ditetapkan dengan Peraturan Daerah.

Dasar pengenaan Pajak Restoran adalah jumlah pembayaran atau yang seharusnya dibayar kepada restoran. Tarif Pajak Restoran ditetapkan paling tinggi sebesar 10% (sepuluh persen) dan ditetapkan dengan Peraturan Daerah.

Realisasi Pajak Restoran Tahun 2022 adalah sebesar Rp3.390.509.193.253,00 atau 84,76% dari target yang ditetapkan sebesar Rp4.000.000.000.000,00, dengan demikian realisasi Pajak Restoran tidak mencapai target sebesar Rp609.490.806.747,00 atau 15,24%. Realisasi tersebut mengalami kenaikan sebesar Rp1.230.013.121.696,00 atau 56,93% jika dibandingkan dengan realisasi Pajak Restoran Tahun 2021 sebesar Rp2.160.496.071.557,00.

Beberapa kendala yang dihadapi dalam pemungutan pajak restoran tahun anggaran 2022, antara lain:

- 1) Adanya objek pajak restoran yang tutup/non aktif;
- 2) Menurunnya tingkat kepatuhan dan kewajaran penyetoran pajak restoran dari para wajib pajak;
- 3) Pertumbuhan pusat perbelanjaan/mall dan restoran pada daerah penyangga ibukota;
- 4) Penurunan daya beli masyarakat terhadap barang-barang konsumtif (termasuk makanan dan minuman), yang merupakan dampak dari Bencana Wabah COVID-19.

Langkah-langkah dan upaya yang telah dilakukan dalam rangka pencapaian target antara lain:

- 1) Mengoptimalkan upaya penyampaian himbauan terhadap Wajib Pajak restoran untuk melakukan kewajiban setoran masa, sekaligus upaya pemasangan stiker/plang atas objek pajak yang belum melakukan kewajiban perpajakan daerah;
- 2) Pelaksanaan pemeriksaan Wajib Pajak restoran dalam rangka menguji kepatuhan Wajib Pajak;
- 3) Melaksanakan penagihan aktif melalui surat paksa, sita dan lelang dengan mengoptimalkan peran serta Juru Sita Pajak;
- 4) Mengoptimalkan peran serta Penyidik Pegawai Negeri Sipil (PPNS);



- 5) Melaksanakan proses penagihan terhadap Wajib Pajak Restoran melalui Kerjasama dengan Kejaksaan Tinggi DKI Jakarta;
- 6) Optimalisasi pelaporan data secara elektronik sebagai bentuk upaya pengawasan terhadap transaksi Wajib Pajak restoran berdasarkan Pergub Nomor 98 Tahun 2019 sebagaimana telah diubah dengan Pergub Nomor 2 Tahun 2022;

**g. Pajak Hiburan**

Pajak Hiburan adalah pajak atas penyelenggaraan hiburan. Objek Pajak Hiburan adalah jasa penyelenggaraan hiburan dengan dipungut bayaran. Hiburan sebagaimana dimaksud adalah:

- 1) Tontonan film;
- 2) Pagelaran kesenian, musik, tari, dan/atau busana;
- 3) Kontes kecantikan, binaraga, dan sejenisnya;
- 4) Pameran;
- 5) Diskotik, karaoke, klab malam, dan sejenisnya;
- 6) Sirkus, akrobat, dan sulap;
- 7) Permainan bilyar, golf, dan boling;
- 8) Pacuan kuda, kendaraan bermotor, dan permainan ketangkasan;
- 9) Panti pijat, refleksi, mandi uap/spa, dan pusat kebugaran (*fitness center*); dan
- 10) Pertandingan olahraga.

Penyelenggaraan hiburan tersebut dapat dikecualikan dengan peraturan daerah. Dasar pengenaan Pajak Hiburan adalah jumlah uang yang diterima atau yang seharusnya diterima oleh penyelenggara hiburan. Jumlah uang yang seharusnya diterima termasuk potongan harga dan tiket cuma-cuma yang diberikan kepada penerima jasa hiburan.

Tarif Pajak Hiburan ditetapkan paling tinggi sebesar 35% (tiga puluh lima persen). Khusus untuk hiburan berupa pagelaran busana, kontes kecantikan, diskotik, karaoke, klab malam, permainan ketangkasan, panti pijat, dan mandi uap/spa, tarif Pajak Hiburan dapat ditetapkan paling tinggi sebesar 75% (tujuh puluh lima persen). Khusus untuk hiburan kesenian rakyat/tradisional dikenakan tarif paling tinggi sebesar 10% (sepuluh persen) dan ditetapkan dengan Peraturan Daerah.

Realisasi Pajak Hiburan Tahun 2022 adalah sebesar Rp399.637.279.558,00 atau 53,28% dari target yang ditetapkan sebesar Rp750.000.000.000,00, dengan demikian realisasi Pajak Hiburan tidak mencapai target sebesar Rp350.362.720.442,00 atau 46,72%. Realisasi tersebut mengalami kenaikan sebesar Rp312.753.183.638,00 atau 359,97% jika dibandingkan dengan realisasi Pajak Hiburan Tahun 2021 sebesar Rp86.884.095.920,00.



Beberapa kendala yang dihadapi dalam pencapaian target penerimaan Pajak Hiburan pada tahun 2022 antara lain:

- 1) Regulasi di masa Pemberlakuan Pembatasan Kegiatan Masyarakat (PPKM) mengharuskan tempat hiburan menghentikan aktivitasnya secara menyeluruh dengan tutup menyeluruh atau tutup sementara. Ada 307 Objek pajak hiburan yang tutup per 31 Desember 2022. Selain karena regulasi PPKM, faktor biaya *re-opening* serta belum memadainya jumlah Visitor untuk mencapai *break-even point* untuk Operasional menjadi faktor yang membuat objek pajak hiburan tersebut tutup.
- 2) Maraknya objek pajak restoran bertemakan *Nightlife, Club, Pub, Bar* yang menyajikan event berupa musik didalamnya. Adanya potensi selisih penerimaan pajak restoran dan hiburan akibat perbedaan tarif yang signifikan.
- 3) Regulasi di masa PPKM melarang aktivitas di area publik yang mengundang kerumunan massa untuk hiburan insidental seperti untuk pameran, konser, dan pertandingan olahraga, dll yang berdampak pada penurunan penerimaan pajak hiburan insidental dan untuk ijin hiburan insidental baru diberikan kembali pada periode Mei dan Juni 2022. Kemudian, adanya pembatalan banyak konser di akhir tahun akibat adanya kasus kerumunan massa yang melebihi kapasitas seperti Konser Berdendang Bergoyang. Dengan pembatalan/penundaan konser di tahun 2022 akhir, juga turut berkontribusi tidak tercapainya penerimaan pajak hiburan di akhir tahun.
- 4) Tren konsumsi hiburan masyarakat di Indonesia sejak awal pandemi hingga saat ini terus mengalami pergeseran mulai dari preferensi, minat, hingga pola konsumsi. Teknologi dan internet menjadi revolusioner sekaligus mendorong digitalisasi industri hiburan dan media, di mana konten on-demand dan layanan media *over-the-top* (OTT) membuat selera masyarakat berubah untuk menikmati hiburan secara *online/mobile/streaming*.

Langkah-langkah dan upaya yang dilakukan dalam rangka pencapaian target antara lain:

- 1) Melaksanakan pendataan dan penelitian lapangan kepada Objek Hiburan aktif yang tidak melakukan setoran masa untuk selanjutnya dilakukan pemutakhiran data status objek sesuai dengan Surat Edaran Kepala Badan Pajak dan Retribusi Daerah Nomor 7 Tahun 2017 dan pemberian himbauan untuk melakukan setoran masa, khususnya terhadap objek yang pada tahun 2020 s.d 2021 tutup/tutup sementara tetapi sudah mulai aktif beroperasi di tahun 2022.



- 2) Upaya ekstensifikasi berupa pendataan Objek Hiburan. Pada Januari s.d Desember 2022, telah didata sebanyak 126 Objek Pajak baru (yang terdiri dari 2 Bioskop, 8 Diskotik, 3 *Live Music*, 6 *Nightclub*, 7 *Bar/Pub*, 15 permainan ketangkasan, 17 Panti Pijat, 5 Permainan *Billiard*, 15 tempat Karaoke, 19 *Fitness Center*, dan sisanya untuk jenis hiburan lainnya).
- 3) UPPPD melakukan penelitian terhadap tempat hiburan yang sudah beroperasi walaupun belum diizinkan buka yang tidak melakukan setoran masa.
- 4) Elektronifikasi terhadap Objek Hiburan prioritas khususnya terhadap objek penentu penerimaan pajak hiburan terbesar dan elektronifikasi terhadap restoran/kafe yang menyajikan hiburan didalamnya.
- 5) Pemeriksaan terhadap Objek Hiburan dalam usulan RKPT dan terhadap Objek Hiburan yang memiliki 2 (dua) fungsi layanan seperti restoran dan hiburan.

#### **h. Pajak Reklame**

Pajak Reklame adalah pajak atas penyelenggaraan reklame. Reklame adalah benda, alat, perbuatan, atau media yang bentuk dan corak ragamnya dirancang untuk tujuan komersial memperkenalkan, menganjurkan, mempromosikan, atau untuk menarik perhatian umum terhadap barang, jasa, orang, atau badan, yang dapat dilihat, dibaca, didengar, dirasakan, dan/atau dinikmati oleh umum. Objek Pajak Reklame meliputi:

- 1) Reklame papan/ billboard/ videotron/ megatron dan sejenisnya;
- 2) Reklame kain;
- 3) Reklame melekat, stiker;
- 4) Reklame selebaran;
- 5) Reklame berjalan, termasuk pada kendaraan;
- 6) Reklame udara;
- 7) Reklame apung;
- 8) Reklame suara;
- 9) Reklame film/*slide*; dan
- 10) Reklame peragaan.

Tidak termasuk sebagai objek Pajak Reklame adalah:

- 1) Penyelenggaraan Reklame melalui internet, televisi, radio, warta harian, warta mingguan, warta bulanan, dan sejenisnya;
- 2) Label/merek produk yang melekat pada barang yang diperdagangkan, yang berfungsi untuk membedakan dari produk sejenis lainnya;
- 3) Nama pengenal usaha atau profesi yang dipasang melekat pada bangunan tempat usaha atau profesi diselenggarakan sesuai dengan ketentuan yang mengatur nama pengenal usaha atau profesi tersebut;



- 4) Reklame yang diselenggarakan oleh Pemerintah atau pemerintah daerah; dan
- 5) Penyelenggaraan reklame lainnya yang ditetapkan dengan Peraturan Daerah.

Dasar pengenaan Pajak Reklame adalah nilai sewa reklame. Dalam hal reklame diselenggarakan oleh pihak ketiga, nilai sewa reklame ditetapkan berdasarkan nilai kontrak reklame. Dalam hal reklame diselenggarakan sendiri, nilai sewa reklame dihitung dengan memperhatikan faktor jenis, bahan yang digunakan, lokasi penempatan, waktu, jangka waktu penyelenggaraan, jumlah, dan ukuran media reklame.

Cara perhitungan dan hasil perhitungan nilai sewa reklame ditetapkan dengan Peraturan Daerah. Tarif Pajak Reklame ditetapkan paling tinggi sebesar 25% (dua puluh lima persen) dan tarifnya ditetapkan dengan Peraturan Daerah.

Realisasi Pajak Reklame Tahun 2022 adalah sebesar Rp1.095.916.078.306,00 atau 87,67% dari target yang ditetapkan sebesar Rp1.250.000.000.000,00, dengan demikian realisasi Pajak Reklame tidak mencapai target sebesar Rp154.083.921.694,00 atau 12,33%. Realisasi tersebut mengalami kenaikan sebesar Rp167.773.938.795,00 atau 18,08% jika dibandingkan dengan realisasi Pajak Reklame Tahun 2021 sebesar Rp928.142.139.511,00.

Kendala yang dihadapi dalam pemungutan pajak reklame tahun 2022, antara lain:

- 1) Wajib Pajak terkendala untuk melaksanakan kewajiban perpajakannya, yang disebabkan lamanya waktu penyelesaian proses perijinan reklame;
- 2) revisi/perubahan Pergub Nilai Sewa Reklame (NSR) yang masih menjadi perdebatan di kalangan penyelenggara reklame;
- 3) Adanya konstruksi reklame yang tidak berizin dan masih berdiri, yang belum dibongkar oleh Satpol PP, sehingga memberi celah bagi para wajib pajak/biro reklame untuk memasang reklame secara ilegal;
- 4) Berkurangnya penyelenggaraan reklame, yang disebabkan oleh kemampuan ekonomi penyelenggara reklame, sebagai dampak dari bencana wabah COVID-19;
- 5) Perubahan mindset penyelenggara reklame untuk lebih memilih media sosial sebagai sarana penyelenggaraan/penayangan reklame/iklan, dengan pertimbangan efektifitas dan efisiensi.

Langkah-langkah dan upaya yang dilakukan pada tahun 2022 antara lain:

- 1) Optimalisasi cleansing atas reklame belum daftar ulang dan piutang pajak reklame;



- 2) Melaksanakan pendataan reklame di pertokoan, pusat perbelanjaan, perkantoran dan pendataan atas reklame berjalan pada kendaraan;
- 3) Melakukan penambahan dan/atau perubahan nama jalan reklame yang belum tercantum dalam pergub nomor 112 tahun 2020 melalui penerbitan surat keputusan kepala badan pendapatan daerah;
- 4) Penyampaian informasi kepada instansi/unit kerja yang berwenang, terkait pelanggaran atas ketentuan penyelenggaraan reklame untuk ditindaklanjuti sesuai kewenangannya;
- 5) Menyampaikan usulan reklame yang tidak melakukan kewajiban perpajakan untuk dibongkar atau ditertibkan kepada tim penertiban reklame provinsi DKI Jakarta;
- 6) Melaksanakan penagihan aktif melalui surat paksa, sita dan lelang dan mengoptimalkan peran serta juru sita pajak;
- 7) Menumbuhkan motivasi wajib pajak dalam melakukan kewajiban pembayaran Pajak Daerah dengan memberikan stimulus insentif fiskal.

**i. Pajak Penerangan Jalan (PPJ)**

Pajak Penerangan Jalan adalah pajak atas penggunaan tenaga listrik, baik yang dihasilkan sendiri maupun diperoleh dari sumber lain. Objek Pajak Penerangan Jalan meliputi seluruh pembangkit listrik.

Dikecualikan dari objek Pajak Penerangan Jalan adalah:

- 1) Penggunaan tenaga listrik oleh instansi Pemerintah dan Pemerintah Daerah;
- 2) Penggunaan tenaga listrik pada tempat-tempat yang digunakan oleh kedutaan, konsulat, dan perwakilan asing dengan asas timbal balik;
- 3) Penggunaan tenaga listrik yang dihasilkan sendiri dengan kapasitas tertentu yang tidak memerlukan izin dari instansi teknis terkait; dan
- 4) Penggunaan tenaga listrik lainnya yang diatur dengan Peraturan Daerah.

Dasar pengenaan Pajak Penerangan Jalan adalah Nilai Jual Tenaga Listrik yang ditetapkan dalam hal:

- 1) Tenaga listrik berasal dari sumber lain dengan pembayaran, Nilai Jual Tenaga Listrik adalah jumlah tagihan biaya beban/tetap ditambah dengan biaya pemakaian kWh/variabel yang ditagihkan dalam rekening listrik;
- 2) Tenaga listrik dihasilkan sendiri, Nilai Jual Tenaga Listrik dihitung berdasarkan kapasitas tersedia, tingkat penggunaan listrik, jangka waktu pemakaian listrik, dan harga satuan listrik yang berlaku di wilayah Daerah yang bersangkutan.

Tarif Pajak Penerangan Jalan ditetapkan paling tinggi sebesar 10% (sepuluh persen). Penggunaan tenaga listrik dari sumber lain oleh industri, pertambangan minyak bumi dan gas alam, tarif Pajak Penerangan Jalan



ditetapkan paling tinggi sebesar 3% (tiga persen). Penggunaan tenaga listrik yang dihasilkan sendiri, tarif Pajak Penerangan Jalan ditetapkan paling tinggi 1,5% (satu koma lima persen). Tarif Pajak Penerangan Jalan ditetapkan dengan Peraturan Daerah.

Realisasi Pajak Penerangan Jalan Tahun 2022 adalah sebesar Rp821.983.859.750,00 atau 63,23% dari target yang ditetapkan sebesar Rp1.300.000.000.000,00, dengan demikian realisasi Pajak Penerangan Jalan tidak mencapai target sebesar Rp478.016.140.250,00 atau 36,77%. Realisasi tersebut mengalami kenaikan sebesar Rp63.899.362.726,00 atau 8,43% jika dibandingkan dengan realisasi Pajak Penerangan Jalan Tahun 2021 sebesar Rp758.084.497.024,00.

Kendala yang dihadapi dalam pemungutan Pajak Penerangan Jalan tahun 2022, antara lain:

- 1) Target penerimaan tahun 2022 sudah memperhitungkan kenaikan tarif PPJ. Rancangan Peraturan Daerah tentang PPJ yang mengatur tarif baru PPJ sudah disetujui Pemerintah Provinsi DKI dan DPRD DKI Jakarta, tetapi ditunda pengesahannya dikarenakan masyarakat masih terdampak pandemi Covid-19.
- 2) Kesulitan dalam memperoleh data penjualan listrik yang sebenarnya karena PT. PLN hanya melaporkan pembayaran PPJ tanpa disertai data pendukung dikarenakan data dimaksud terdapat di PLN Pusat.

Langkah-langkah yang dilakukan dalam upaya pencapaian target penerimaan Pajak Penerangan Jalan pada tahun 2021 antara lain:

- 1) Untuk kebutuhan data yang lebih rinci seperti data pelanggan, penggunaan listrik (KWH) dan jumlah pembayaran PTL, Bapenda saat ini mencoba berkoordinasi dengan PLN UID Jakarta untuk bisa diteruskan ke PLN Pusat.
- 2) Bimbingan, pengawasan dan konsultasi terkait penjualan listrik kepada PLN, yang pada tahun 2022 ini terdiri dari 2 (dua) Wajib Pajak, yaitu PLN UID Jakarta dan PLN UID Banten. UPPPD Kecamatan Gambir dan UPPPD Kecamatan Kalideres memberikan pengawasan dan konsultasi penggunaan menu dalam pajak online untuk pelaporan dan pembayaran setoran masa PPJ setiap bulannya.

**j. Pajak Parkir**

Pajak Parkir adalah pajak atas penyelenggaraan tempat parkir di luar badan jalan, baik yang disediakan berkaitan dengan pokok usaha maupun yang disediakan sebagai suatu usaha, termasuk penyediaan tempat penitipan kendaraan bermotor.

Tidak termasuk objek Pajak Parkir adalah:



- 1) Penyelenggaraan tempat Parkir oleh Pemerintah dan Pemerintah Daerah;
- 2) Penyelenggaraan tempat Parkir oleh perkantoran yang hanya digunakan untuk karyawannya sendiri;
- 3) Penyelenggaraan tempat Parkir oleh kedutaan, konsulat, dan perwakilan negara asing dengan asas timbal balik; dan
- 4) Penyelenggaraan tempat Parkir lainnya yang diatur dengan Peraturan Daerah.

Dasar pengenaan Pajak Parkir adalah jumlah pembayaran atau yang seharusnya dibayar kepada penyelenggara tempat parkir termasuk potongan harga parkir dan parkir cuma-cuma yang diberikan kepada penerima jasa parkir, tarifnya paling tinggi sebesar 30% (tiga puluh persen) dan ditetapkan dengan Peraturan Daerah.

Realisasi Pajak Parkir Tahun 2022 adalah sebesar Rp414.806.253.990,00 atau 30,73% dari target yang ditetapkan sebesar Rp1.350.000.000.000,00, dengan demikian realisasi Pajak Parkir tidak mencapai target sebesar Rp935.193.746.010,00 atau 69,27%. Realisasi tersebut mengalami kenaikan sebesar Rp106.872.029.518,00 atau 34,71% jika dibandingkan dengan realisasi Pajak Parkir Tahun 2021 sebesar Rp307.934.224.472,00.

Kendala yang dihadapi dalam pemungutan Pajak Parkir tahun anggaran 2022, antara lain:

- 1) Adanya Wajib Pajak Parkir yang belum melaksanakan kewajiban perpajakannya secara baik dan benar;
- 2) Adanya Objek Pajak Parkir yang belum dikukuhkan sebagai Objek Pajak Parkir, khususnya terhadap objek perparkiran dikelola oleh BLU/BLUD dengan menggunakan pihak ketiga;
- 3) Tertundanya rencana kenaikan tarif Pajak Parkir sebagaimana telah diusulkan dalam Raperda Pajak Parkir;
- 4) Belum maksimalnya kendaraan bermotor yang memanfaatkan lahan parkir pada Pusat Perbelanjaan, Perkantoran dan lainnya, karena masih adanya pembatasan aktivitas kegiatan masyarakat terkait dengan bencana wabah COVID-19;
- 5) perubahan gaya hidup masyarakat, yang cenderung lebih memilih penggunaan transportasi massal dan/atau transportasi online untuk menuju Pusat Perbelanjaan, Perkantoran dan lainnya, tanpa harus memanfaatkan fasilitas parkir (bukan kendaraan pribadi).

Langkah-langkah dan upaya yang akan dilakukan pada tahun 2022 antara lain:

- 1) Mengoptimalkan upaya penyampaian himbauan terhadap Wajib Pajak parkir untuk melakukan kewajiban setoran masa serta pemasangan



stiker/plang atas objek pajak yang belum melakukan kewajiban perpajakan;

- 2) Melaksanakan pemeriksaan terhadap Wajib Pajak parkir dalam rangka menguji kepatuhan;
- 3) Mengoptimalkan peran serta Penyidik Pegawai Negeri Sipil (PPNS);
- 4) Melaksanakan penagihan aktif melalui surat paksa, sita dan lelang dan mengoptimalkan peran serta Juru Sita Pajak;
- 5) Melaksanakan penagihan terhadap Wajib Pajak melalui kerjasama dengan Kejaksaan Tinggi DKI Jakarta;
- 6) Optimalisasi pelaporan data secara elektronik sebagai bentuk upaya pengawasan terhadap transaksi Wajib Pajak parkir berdasarkan Pergub Nomor 98 Tahun 2019 sebagaimana telah diubah dengan Pergub 2 Tahun 2022.

**k. Pajak Air Tanah (PAT)**

Pajak Air Tanah adalah pajak atas pengambilan dan/atau pemanfaatan air tanah. Air tanah adalah air yang terdapat dalam lapisan tanah atau batuan di bawah permukaan tanah. Dikecualikan dari objek Pajak Air Tanah adalah:

- 1) Pengambilan dan/atau pemanfaatan Air Tanah untuk keperluan dasar rumah tangga, pengairan pertanian dan perikanan rakyat, serta peribadatan; dan
- 2) Pengambilan dan/atau pemanfaatan air tanah lainnya yang diatur dengan Peraturan Daerah

Dasar pengenaan Pajak Air Tanah adalah Nilai Perolehan Air Tanah. Nilai Perolehan Air Tanah sebagaimana dimaksud dinyatakan dalam rupiah yang dihitung dengan mempertimbangkan sebagian atau seluruh faktor-faktor berikut:

- 1) Jenis sumber air;
- 2) Lokasi sumber air;
- 3) Tujuan pengambilan dan/atau pemanfaatan air;
- 4) Volume air yang diambil dan/atau dimanfaatkan;
- 5) Kualitas air; dan
- 6) Tingkat kerusakan lingkungan yang diakibatkan oleh pengambilan dan/atau pemanfaatan air.

Penggunaan faktor-faktor disesuaikan dengan kondisi masing-masing Daerah.

Realisasi Pajak Air Tanah Tahun 2022 adalah sebesar Rp48.445.015.008,00 atau 64,59% dari target yang ditetapkan sebesar Rp75.000.000.000,00, dengan demikian realisasi Pajak Air Tanah tidak mencapai target sebesar Rp26.554.984.992,00 atau 35,41%. Realisasi tersebut mengalami penurunan



sebesar Rp9.027.130.560,00 atau 15,71% jika dibandingkan dengan realisasi Pajak Pemanfaatan Air Tanah Tahun 2021 sebesar Rp57.472.145.568,00.

Kendala-kendala yang dihadapi dalam pemungutan pajak air tanah Tahun Anggaran 2022, antara lain:

- 1) Adanya Wajib Pajak yang hanya menggunakan air tanah sebagai cadangan, apabila air perpipaan mati/tidak stabil, sehingga penggunaan/pemanfaatan atas air tanah seminimal mungkin yang mempengaruhi nilai ketetapan pajaknya;
- 2) Adanya pembatasan penggunaan/pemanfaatan air tanah oleh Wajib Pajak, karena buruknya kualitas air tanah, terutama terhadap objek air tanah yang berada di lokasi dekat dengan daerah pesisir pantai/laut;
- 3) Masih adanya perhitungan pemanfaatan air tanah yang tidak akurat, disebabkan karena adanya meteran air yang rusak/mati/tidak stabil yang belum dan/atau terlambat mendapat penggantian dari Dinas terkait;
- 4) Masih adanya pelaku usaha yang memanfaatkan air tanah tanpa melakukan kewajiban perpajakannya;
- 5) Tidak terdeteksinya pemanfaatan air tanah oleh proyek berskala besar (*dewatering*) karena belum terpasangnya meteran air yang terkendala dengan proses perizinan;
- 6) Proses pemetaan/pengklasifikasian/*mapping* OP PAT, yang merupakan tindak lanjut diundangkannya Peraturan Gubernur Nomor 94 Tahun 2021 tentang Nilai Perolehan Air Tanah sebagai Dasar Pengenaan Pajak Air Tanah, sampai dengan saat ini belum selesai dilakukan oleh Dinas terkait. Hal tersebut menjadi penghambat dilakukannya penetapan dan penagihan PAT, mengingat pemetaan/pengklasifikasian/*mapping* tersebut menjadi komponen penetapan Nilai Perolehan Air tanah (NPA) sebagai DPP PAT;
- 7) Untuk penetapan PAT *dewatering* belum dapat dilakukan, mengingat adanya kesalahan rumus pada Pasal di Pergub 94 Tahun 2021 yang mengatur tentang perhitungan NPA *dewatering*;
- 8) Penurunan pemanfaatan air tanah, khususnya pada perkantoran, yang masih menerapkan pembatasan kegiatan di kantor akibat bencana wabah COVID-19.

Langkah-langkah dan upaya yang dilakukan untuk mendorong pencapaian target penerimaan pajak ini antara lain:

- 1) Melaksanakan pendataan dan pengukuhan terhadap pengguna air tanah bagi pelaku bisnis dan komersial seperti hotel, restoran besar, pabrik dan perkantoran, melibatkan instansi terkait;



- 2) Koordinasi terkait dengan percepatan pemetaan/pengklasifikasian/*mapping* objek Pajak Air Tanah, sebagai upaya percepatan penetapan dan penagihan PAT;
- 3) Evaluasi rencana pengintegrasian sistem Pajak Air Tanah dengan pengembangan sistem pencatatan pemanfaatan Air Tanah pada Dinas SDA dan sistem perizinan pada DPMPTSP;
- 4) Melaksanakan penagihan piutang PAT terhadap objek pemanfaatan dan/atau pengambilan air tanah secara intens dan terjadwal

#### I. Pajak Bumi Bangunan Pedesaan dan Perkotaan (PBB-P2)

Pajak Bumi dan Bangunan Pedesaan dan Perkotaan adalah pajak atas Objek Pajak Bumi dan Bangunan Perdesaan dan Perkotaan, yaitu Bumi dan/atau Bangunan yang dimiliki, dikuasai, dan/atau dimanfaatkan oleh orang pribadi atau Badan, kecuali kawasan yang digunakan untuk kegiatan usaha perkebunan, perhutanan, dan pertambangan.

Objek Pajak yang tidak dikenakan Pajak Bumi dan Bangunan Perdesaan dan Perkotaan adalah:

- 1) Objek pajak yang digunakan oleh Pemerintah dan Daerah untuk penyelenggaraan pemerintahan;
- 2) Digunakan semata-mata untuk melayani kepentingan umum di bidang ibadah, sosial, kesehatan, pendidikan dan kebudayaan nasional, yang tidak dimaksudkan untuk memperoleh keuntungan;
- 3) Digunakan untuk kuburan, peninggalan purbakala, atau yang sejenis dengan itu;
- 4) Merupakan hutan lindung, hutan suaka alam, hutan wisata, taman nasional, tanah penggembalaan yang dikuasai oleh desa, dan tanah negara yang belum dibebani suatu hak;
- 5) Digunakan oleh perwakilan diplomatik dan konsulat berdasarkan asas perlakuan timbal balik; dan
- 6) Digunakan oleh badan atau perwakilan lembaga internasional yang ditetapkan dengan Peraturan Menteri Keuangan.

Dasar pengenaan Pajak Bumi dan Bangunan Perdesaan dan Perkotaan adalah NJOP yang ditetapkan setiap 3 (tiga) tahun, kecuali untuk objek pajak tertentu dapat ditetapkan setiap tahun sesuai dengan perkembangan wilayahnya.

Tarif Pajak Bumi dan Bangunan Perdesaan dan Perkotaan ditetapkan paling tinggi sebesar 0,3% (nol koma tiga persen) dan ditetapkan dengan peraturan daerah.

Realisasi PBB-P2 Tahun 2022 adalah sebesar Rp8.246.374.877.931,00 atau 80,45% dari target yang ditetapkan sebesar Rp10.250.000.000.000,00,



dengan demikian realisasi PBB-P2 tidak mencapai target sebesar Rp2.003.625.122.069,00 atau 19,55%. Realisasi tersebut mengalami penurunan sebesar Rp201.159.123.580,00 atau 2,38% jika dibandingkan dengan realisasi PBB-P2 Tahun 2021 sebesar Rp8.447.534.001.511,00. Jika dilihat dari target yang ditetapkan penerimaan PBB-P2 di tahun 2022 belum optimal, dikarenakan:

- 1) Walaupun Nilai Jual Objek Pajak Tahun 2022 sudah ditetapkan berdasarkan Keputusan Gubernur Nomor 336 Tahun 2022 tetapi untuk Peraturan Gubernur Nomor 23 Tahun 2022 tentang Kebijakan Penetapan dan Pembayaran PBB-P2 Sebagai Upaya Pemulihan Ekonomi Tahun 2022 baru diundangkan pada akhir Juni 2022, yaitu tanggal 8 Juni 2022 sehingga proses penerbitan SPPT PBB-P2 secara elektronik yang seharusnya pada awal semester I 2022 baru dapat dilaksanakan akhir semester I 2022.
- 2) Adanya *tax expenditure* berdasarkan Peraturan Gubernur Nomor 23 Tahun 2022 yang mengurangi pokok pajak yang harus dibayar oleh Wajib PBB-P2 dan berdasarkan *tax compliance* (perbandingan jumlah SPPT yang dibayar dengan jumlah SPPT non-nihil) realitasnya tidak mengalami kenaikan yang signifikan dibandingkan tahun-tahun sebelumnya dimana TC pada tahun 2022 sebesar 60,53%, 2021 sebesar 60,06% dan 2020 sebesar 61,21%. Hal ini menggambarkan Wajib PBB-P2 yang memanfaatkan stimulus kebijakan pembayaran sebagian besar Wajib PBB-P2 yang sama,
- 3) Adanya penurunan kemampuan ekonomi masyarakat khususnya Wajib Pajak dengan nilai ketetapan besar dikarenakan pandemi covid-19 sehingga Wajib Pajak mengalami kesulitan untuk melakukan pemenuhan pembayaran PBB-P2 yang mengakibatkan upaya penagihan secara aktif belum dapat dilakukan secara maksimal.
- 4) Banyak objek pajak yang mempunyai nilai ketetapan pajak besar tetapi status objek pajak tersebut sudah tidak ada, merupakan objek sengketa atau belum dilakukan update atas pemilik sehingga kesulitan melakukan penagihan dan berkontribusi terhadap rendahnya tingkat pencapaian collection rate dan meningkatnya piutang PBB-P2 setiap tahunnya.

Langkah-langkah yang akan dilakukan dalam upaya pencapaian target penerimaan Pajak ini pada tahun 2022 antara lain:

- 1) Pemberian stimulus PBB-P2 berdasarkan Peraturan Gubernur Nomor 23 Tahun 2022 yang mengatur stimulus pemberian ketetapan, keringanan pembayaran, penghapusan sanksi administrasi daerah beserta angsuran



untuk PBB-P2 melalui Peraturan Gubernur di Tahun 2023 untuk membantu pemulihan ekonomi masyarakat Wajib Pajak.

- 2) Himbauan dan penagihan atas PBB-P2 tahun berjalan (ketetapan tahun 2022) dan atas piutang PBB-P2 non tahun berjalan (1993 s.d 2021) yang diprioritaskan kepada Wajib PBB-P2 yang sudah dilakukan profiling Wajib PBB-P2 agar pemberian himbauan pada tahun 2022 tepat sasaran.
- 3) Melakukan proses pembatalan untuk objek PBB-P2 yang tidak ditemukan, terdaftar atas 2 (dua) atau lebih NOP, dan objek PBB-P2 yang telah menjadi sarana prasarana utilitas berdasarkan Peraturan Gubernur Nomor 83 Tahun 2018 tentang Tata Cara Pembatalan SPPT PBB-P2 sehingga tidak menjadi potensi dan penambahan piutang
- 4) Sosialisasi atas penerbitan dan pengunduhan SPPT PBB-P2 elektronik tercapai 100% khususnya atas SPPT PBB-P2 elektronik dengan ketetapan non-nihil.
- 5) Penambahan kanal pembayaran PBB-P2 untuk memudahkan wajib pajak melakukan pembayaran secara *online*.

**m. Bea Perolehan Hak Atas Tanah dan Bangunan**

BPHTB pajak atas perolehan hak atas tanah dan/atau bangunan. Perolehan Hak atas Tanah dan/atau Bangunan adalah perbuatan atau peristiwa hukum yang mengakibatkan diperolehnya hak atas tanah dan/atau bangunan oleh orang pribadi atau Badan.

Hak atas Tanah dan/atau Bangunan adalah hak atas tanah, termasuk hak pengelolaan, beserta bangunan di atasnya, sebagaimana dimaksud dalam Undang-Undang di bidang pertanahan dan bangunan.

Objek pajak yang tidak dikenakan Bea Perolehan Hak atas Tanah dan Bangunan adalah objek pajak yang berasal dari:

- 1) Perwakilan diplomatik dan konsulat berdasarkan asas perlakuan timbal balik;
- 2) Negara untuk penyelenggaraan Pemerintahan dan/ atau untuk pelaksanaan pembangunan guna kepentingan umum;
- 3) Badan atau perwakilan lembaga internasional yang ditetapkan dengan Peraturan Menteri Keuangan dengan syarat tidak menjalankan usaha atau melakukan kegiatan lain di luar fungsi dan tugas badan atau perwakilan organisasi tersebut;
- 4) Orang pribadi atau Badan karena konversi hak atau karena perbuatan hukum lain dengan tidak adanya perubahan nama orang pribadi atau Badan karena wakaf dan orang pribadi atau Badan yang digunakan untuk kepentingan ibadah.



Dasar pengenaan Bea Perolehan Hak atas Tanah dan Bangunan adalah Nilai Perolehan Objek Pajak, dengan Tarif Bea Perolehan Hak atas Tanah dan Bangunan ditetapkan paling tinggi sebesar 5% (lima persen) dan ditetapkan dengan Peraturan Daerah.

Peraturan mengenai pengelolaan Bea Perolehan Hak atas Tanah dan Bangunan Provinsi DKI Jakarta dituangkan dalam Peraturan Daerah Provinsi DKI Jakarta Nomor 18 Tahun 2012 tentang Bea Perolehan Hak atas Tanah dan Bangunan. Dengan adanya penambahan jenis pungutan BPHTB diharapkan dapat memenuhi kebutuhan keuangan daerah yang selama ini dirasakan belum mencukupi.

Mekanisme mengenai pemungutan BPHTB diatur dalam Keputusan Gubernur Nomor 487 Tahun 2011 tanggal 4 April 2011. Dalam surat keputusan tersebut mengatur mengenai penunjukan Bank sebagai tempat pembayaran dan rekening penampungan penerimaan BPHTB. Adapun bank yang ditunjuk sebagai bank penerima dan penampung pendapatan BPHTB adalah Bank DKI sebanyak 6 (enam) rekening penampungan, Bank Mandiri, Bank BRI, Bank BNI masing-masing 1 (satu) rekening penampungan. Untuk lebih mengikat, maka dibuatlah Perjanjian Kerja Sama (PKS) yang mengatur mengenai mekanisme penerimaan, hak dan kewajiban bank pengelola rekening penampungan penerimaan BPHTB dan Pemerintah Provinsi DKI Jakarta, mekanisme pelimpahan saldo penerimaan BPHTB, tata cara pelaporan dan sanksi.

Realisasi BPHTB Tahun 2022 adalah sebesar Rp6.347.999.541.400,00 atau 77,46% dari target yang ditetapkan sebesar Rp8.195.000.000.000,00, dengan demikian realisasi BPHTB tidak mencapai target sebesar Rp1.847.000.458.600,00 atau 22,54%. Realisasi tersebut mengalami kenaikan sebesar Rp836.581.041.276,00 atau 15,18% jika dibandingkan dengan realisasi BPHTB Tahun 2021 sebesar Rp5.511.418.500.124,00.

Kendala yang dihadapi dalam pencapaian target BPHTB tahun 2022 antara lain:

- 1) Adanya kecenderungan transaksi di DKI Jakarta yang masih menggunakan harga NJOP (bukan harga transaksi sebenarnya).
- 2) Masih terdapat jeda waktu antara saat BPHTB terutang dan BPHTB dibayar Per 31 Desember 2022, ada 597 transaksi belum membuat kode bayar, 2.766 menunggu pembayaran, 2.175 berkas tidak lengkap, dan 185 SSPD ditolak petugas.
- 3) Penggunaan e-BPHTB dalam rangka percepatan pelayanan belum terlaksana secara menyeluruh dikarenakan Peraturan Gubernur tentang



Tata Cara Pembayaran, Pelaporan, Pelayanan dan Pengawasan BPHTB belum diundangkan.

- 4) Terdapat pengelola/pengembang apartemen yang tidak menyetorkan BPHTB yang telah dipungut ke pembeli pada saat transaksi PPJB (BPHTB sudah menjadi komponen pada harga beli tetapi belum disetorkan kepada Pemerintah Provinsi DKI Jakarta).
- 5) Terdapat wajib pajak/notaris yang telah melakukan pembayaran BPHTB atas transaksi peralihan tetapi SSPD belum dilaporkan untuk validasi ke UPPPD.

Langkah-langkah dan upaya yang intensif dilakukan pada tahun 2022 antara lain:

- 1) UPPPD melakukan pengumpulan data penawaran dan transaksi jual beli sebagai pembanding khususnya terhadap data transaksi jual beli yang menggunakan harga NJOP, dari hasil penelitian maka dapat diusulkan pemeriksaan.
- 2) Mendorong percepatan pengundangan Peraturan Gubernur tentang Tata Cara Pembayaran, Pelaporan, Pelayanan dan Pengawasan BPHTB sehingga penggunaan e-BPHTB untuk penyetoran dan pelaporan SSPD BPHTB dapat dilakukan secara menyeluruh terhadap wajib pajak/kuasa/notaris.
- 3) UPPPD melakukan pendataan potensi dari PPJB dalam rangka penerapan Undang-Undang Hubungan Keuangan antara Pemerintah Pusat dan Pemerintahan Daerah (HKPD) dan sosialisasi peningkatan PPJB menjadi AJB terhadap wajib pajak/pengelola/ pengembang.
- 4) UPPPD melakukan himbauan terhadap wajib pajak/kuasa/notaris yang telah melakukan pembayaran BPHTB tetapi SSPD BPHTB belum divalidasi. Pada proses validasi ini, UPPPD membuat data pembanding atas transaksi serupa.
- 5) Mengoptimalkan pengintegrasian data dan layanan administrasi pertanahan dengan Kanwil BPN Provinsi DKI Jakarta dengan telah ditandatangani Nota Kesepakatan dengan BPN Provinsi DKI Jakarta.

#### **5.1.1.1.2 Retribusi Daerah**

Pemerintah Provinsi DKI Jakarta melalui Peraturan Daerah Nomor 12 Tahun 2013 menetapkan Penyelenggaraan Pelayanan Terpadu Satu Pintu agar kegiatan penyelenggaraan perizinan dan non perizinan yang proses pengelolaannya mulai dari tahap permohonan sampai ke tahap terbitnya dokumen dilakukan secara terpadu dengan pelayanan satu pintu di Pemerintah Provinsi DKI Jakarta.



Tujuan penyelenggaraan Pelayanan Terpadu Satu Pintu adalah:

- a. Meningkatkan kualitas pelayanan perizinan dan non perizinan;
- b. Memberikan kemudahan kepada masyarakat untuk memperoleh pelayanan perizinan dan non perizinan; dan
- c. Meningkatkan kepastian pelayanan perizinan dan non perizinan.

Peraturan Daerah ini ditindaklanjuti dengan pembentukan Satuan Kerja Perangkat Daerah yaitu Badan Pelayanan Terpadu Satu Pintu berdasarkan Peraturan Gubernur Nomor 55 Tahun 2014 mengenai Organisasi dan Tata Kerja Badan Pelayanan Terpadu Satu Pintu.

Pembentukan Badan Pelayanan Terpadu Satu Pintu berdampak pada peralihan pungutan Pendapatan Asli Daerah terutama Retribusi Daerah dari SKPD Pemungut lama ke Badan Pelayanan Terpadu Satu Pintu.

Kemudian diterbitkan Peraturan Daerah Nomor 5 Tahun 2016 tentang Pembentukan dan Susunan Perangkat Daerah Provinsi DKI Jakarta dimana Badan Pelayanan Terpadu Satu Pintu menjadi Dinas Penanaman Modal dan Pelayanan Terpadu Satu Pintu untuk menyelenggarakan urusan pemerintahan bidang penanaman modal dan penyelenggaraan perizinan dan non perizinan.

Atas penerbitan Peraturan Daerah Nomor 5 Tahun 2016 ditindaklanjuti dengan Peraturan Gubernur Provinsi DKI Jakarta Nomor 281 Tahun 2016 tentang Organisasi dan Tata Kerja Dinas Penanaman Modal dan Pelayanan Terpadu Satu Pintu.

Peraturan Daerah Nomor 5 Tahun 2016 tentang Pembentukan dan Susunan Perangkat Daerah Provinsi Daerah Khusus Ibukota Jakarta sebagaimana telah diubah dengan Peraturan Daerah Nomor 2 Tahun 2019 tentang Perubahan Atas Peraturan Daerah Nomor 5 Tahun 2016 Tentang Pembentukan Dan Susunan Perangkat Daerah Provinsi Daerah Khusus Ibukota Jakarta, yang kemudian ditindaklanjuti dengan Peraturan Gubernur Provinsi DKI Jakarta Nomor 57 Tahun 2022 tentang Organisasi dan Tata Kerja Perangkat Daerah.

Retribusi Daerah merupakan salah satu sumber Pendapatan Asli Daerah adalah pungutan daerah sebagai pembayaran atas jasa atau pemberian izin tertentu yang khusus disediakan dan/atau diberikan oleh Pemerintah Daerah untuk kepentingan orang pribadi atau badan baik yang bersifat pelayanan jasa umum, pelayanan jasa usaha dan perizinan tertentu.

Realisasi Retribusi Daerah sampai dengan akhir Tahun Anggaran 2022 mencapai Rp376.977.989.704,00 atau 46,72% dari target Retribusi Daerah tahun 2022 yang sebesar Rp806.878.300.000,00, dengan demikian realisasi penerimaan Retribusi Daerah tidak mencapai target sebesar Rp429.900.310.296,00 atau 53,28%.



Apabila realisasi Retribusi Daerah tahun 2022 dibandingkan dengan realisasi tahun 2021 yang jumlahnya tercatat sebesar Rp383.859.710.282,00 terlihat pendapatan Retribusi Daerah tahun 2022 mengalami penurunan sebesar Rp6.881.720.578,00 atau 1,79%.

Dalam rangka optimalisasi penerimaan Retribusi Daerah berbagai upaya yang intensif telah dilaksanakan seperti:

- a. Peningkatan pelayanan kepada masyarakat melalui pemberian pelayanan prima;
- b. Peningkatan sosialisasi kepada pemungut dan masyarakat, agar realisasi penerimaan Retribusi Daerah dapat dicapai dengan optimal;
- c. Dilakukannya intensifikasi terhadap penerimaan Retribusi Daerah;
- d. Peningkatan pengawasan di lapangan;
- e. Dilakukannya koordinasi yang intensif kepada unit pemungut retribusi dan unit satuan kerja terkait; dan
- f. Pengembangan sarana pemungutan retribusi melalui Sistem Informasi Manajemen Pendapatan Daerah (SIMPAD).

Berikut disajikan rincian data realisasi penerimaan Retribusi Daerah Tahun Anggaran 2022 sebagaimana tersaji pada tabel berikut.

Tabel 5.4  
Realisasi Penerimaan Retribusi Daerah  
Tahun Anggaran 2022

*(dalam rupiah)*

No	Jenis Pendapatan	Tahun Anggaran 2022		%	Realisasi 2021
		Target	Realisasi		
1	2	3	4	5 (4:3)	6
1	Retribusi Jasa Umum	125.168.000.000	126.309.977.657	100,91	105.420.976.686
2	Retribusi Jasa Usaha	162.334.000.000	76.177.559.722	46,93	42.845.985.859
3	Retribusi Perizinan Tertentu	519.376.300.000	174.490.452.325	33,60	235.592.747.737
<b>Jumlah</b>		<b>806.878.300.000</b>	<b>376.977.989.704</b>	<b>46,72</b>	<b>383.859.710.282</b>

Penjelasan lebih lanjut mengenai rincian realisasi per jenis pelayanan Retribusi Daerah Tahun Anggaran 2022 adalah sebagai berikut:

#### 1. Retribusi Jasa Umum

Subyek Retribusi Jasa Umum adalah retribusi yang dikenakan pada orang pribadi atau badan yang menggunakan/menikmati pelayanan jasa umum. Adapun objeknya adalah pelayanan yang disediakan atau diberikan



Pemerintah Daerah untuk tujuan kepentingan dan kemanfaatan umum serta dapat dinikmati oleh orang pribadi atau badan.

Realisasi Retribusi Jasa Umum sampai dengan akhir Tahun Anggaran 2022 mencapai Rp126.309.977.657,00 atau 100,91% dari target sebesar Rp125.168.000.000,00, dengan demikian realisasi penerimaan Retribusi Jasa Umum melebihi target sebesar Rp1.141.977.657,00 atau 0,91%.

Apabila realisasi Retribusi tersebut dibandingkan dengan realisasi Retribusi Jasa Umum Tahun Anggaran 2021 yang jumlahnya tercatat Rp105.420.976.686,00 terlihat penerimaan Retribusi Jasa Umum di tahun 2022 mengalami kenaikan sebesar Rp20.889.000.971,00 atau 19,81%.

Berikut disajikan rincian realisasi penerimaan Retribusi Jasa Umum Tahun Anggaran 2022 pada tabel berikut.

Tabel 5.5  
Realisasi Penerimaan Retribusi Jasa Umum  
Tahun Anggaran 2022

*(dalam rupiah)*

No	Jenis Pendapatan	Tahun Anggaran 2022		%	Realisasi 2021
		Target	Realisasi		
1	2	3	4	5 (4:3)	6
1	Retribusi Pelayanan Persampahan/Kebersihan	51.137.000.000	54.402.829.911	106,39	52.486.273.341
2	Retribusi Pelayanan Pemakaman dan Pengabuan Mayat	13.453.000.000	13.772.315.000	102,37	16.717.480.000
3	Retribusi Pelayanan Pasar	7.476.000.000	990.993.100	13,26	1.181.889.300
4	Retribusi Pengujian Kendaraan Bermotor	42.850.000.000	48.424.214.000	113,01	26.473.642.000
5	Retribusi Pemeriksaan Alat Pemadam Kebakaran	1.582.000.000	1.855.830.146	117,31	1.558.978.045
6	Retribusi Penggantian Biaya Cetak Peta	1.000.000	149.000	14,90	35.544.000
7	Retribusi Pelayanan Tera/Tera Ulang	8.541.000.000	6.863.646.500	80,36	6.967.170.000
8	Retribusi Pelayanan Pendidikan	128.000.000	0	0	0
<b>Jumlah</b>		<b>125.168.000.000</b>	<b>126.309.977.657</b>	<b>100,91</b>	<b>105.420.976.686</b>

Penjelasan lebih lanjut realisasi penerimaan Retribusi Jasa Umum Tahun Anggaran 2022 adalah sebagai berikut:

**a. Retribusi Pelayanan Persampahan/Kebersihan**

Retribusi Pelayanan Persampahan/Kebersihan merupakan retribusi atas pelayanan kebersihan lingkungan yang diukur berdasarkan luas bangunan, volume sampah, dan jangka waktu pelayanan meliputi



pengambilan/pengumpulan sampah dari sumbernya ke lokasi pembuangan sementara, pengangkutan sampah dari sumbernya dan/atau lokasi pembuangan sementara ke lokasi pembuangan/pembuangan akhir sampah, dan penyediaan lokasi pembuangan/pemusnahan akhir sampah dengan memperhatikan biaya pengumpulan sampah, biaya pengangkutan sampah, biaya penampungan sampah, biaya pemusnahan/pengolahan sampah, biaya penyediaan lokasi tempat pembuangan akhir, biaya operasional dan perawatan, kemampuan masyarakat serta aspek keadilan. Pengelolaan atas retribusi ini dilakukan oleh Dinas Lingkungan Hidup Provinsi DKI Jakarta. Pada Tahun 2021 terdapat Peraturan Gubernur Nomor 8 Tahun 2021 tentang Pencabutan Peraturan Gubernur Nomor 4 Tahun 2017 tentang Penyesuaian Tarif Retribusi Pelayanan Persampahan / Kebersihan. Hal tersebut didasarkan pada Peraturan Daerah Nomor 1 Tahun 2015 tentang Perubahan atas Peraturan Daerah Nomor 3 Tahun 2012 tentang Retribusi Daerah. Dinas Lingkungan Hidup Provinsi DKI Jakarta tidak melakukan pemungutan terhadap tarif Retribusi Penyediaan Lokasi Instalasi Pengolahan Air Buangan (LIPAB) pada Lampiran Peraturan Daerah Nomor 1 Tahun 2015 tentang Perubahan atas Peraturan Daerah Nomor 3 Tahun 2012 tentang Retribusi Daerah. Hal ini dikarenakan tugas dan fungsi dalam melakukan pengelolaan air limbah telah beralih dari Dinas Lingkungan Hidup Provinsi DKI Jakarta ke Perusahaan Daerah Pal Jaya sesuai dengan Peraturan Daerah Nomor 3 Tahun 2013 tentang Pengelolaan Sampah.

Retribusi Pelayanan Persampahan/Kebersihan Tahun Anggaran 2022 ditargetkan sebesar Rp51.137.000.000,00. Realisasi sampai dengan akhir Tahun Anggaran 2022 mencapai Rp54.402.829.911,00 atau 106,39% dari target yang ditetapkan, dengan demikian realisasi penerimaan retribusi ini melebihi target sebesar Rp3.265.829.911,00 atau 6,39%.

Kenaikan Realisasi Retribusi ini sebagian besar diperoleh dari pengangkutan sampah dari lokasi industri, pengangkutan sampah dari lokasi pedagang kaki lima/usaha mikro, dan sejenisnya karena meningkatnya volume sampah dan bertambahnya wajib retribusi yang mengajukan permohonan pelayanan, penyediaan tempat pembuangan/pemusnahan akhir sampah (TPA) serta bersumber dari pengangkutan sampah non B3 dari Rumah Sakit, Poliklinik dan Laboratorium karena adanya beberapa rumah sakit, poliklinik dan laboratorium yang mengajukan permohonan.



Apabila realisasi tersebut dibandingkan dengan realisasi Retribusi Pelayanan Persampahan/Kebersihan Tahun Anggaran 2021 yang jumlahnya tercatat sebesar Rp52.486.273.341,00, maka penerimaan tahun 2022 mengalami kenaikan sebesar Rp1.916.556.570,00 atau 3,65%.

Beberapa upaya yang dilakukan untuk peningkatan penerimaan Retribusi Pelayanan Persampahan/ Kebersihan antara lain:

- 1) Pendataan Wajib Retribusi yang dilakukan secara intensif;
- 2) Penggunaan aplikasi e-retribusi dalam pendataan, penetapan, penyetoran dan pelaporan retribusi;
- 3) Monitoring dan evaluasi penerimaan retribusi yang dilakukan setiap minggu; dan
- 4) Adanya standarisasi pemungutan retribusi dengan mengacu kepada metode hitung yang terukur.
- 5) Banyaknya permohonan pemakaian jasa uji laboratorium

**b. Retribusi Pelayanan Pemakaman dan Pengabuan Mayat**

Retribusi Pelayanan Pemakaman dan Pengabuan Mayat adalah retribusi atas pelayanan pemakaman umum yang diukur berdasarkan klasifikasi blok tempat pemakaman dan jangka waktu sewa tempat pemakaman dengan memperhatikan biaya investasi, biaya perawatan jenazah, biaya penguburan, biaya operasional dan pemeliharaan, kemampuan masyarakat serta aspek keadilan. Pengelolaan atas retribusi ini dilakukan oleh Dinas Penanaman Modal dan Pelayanan Terpadu Satu Pintu Provinsi DKI Jakarta.

Retribusi Pelayanan Pemakaman dan Pengabuan Mayat Tahun Anggaran 2022 ditargetkan sebesar Rp13.453.000.000,00. Realisasi sampai dengan akhir Tahun Anggaran 2022 mencapai Rp13.772.315.000,00 atau 102,37% dari target yang ditetapkan, dengan demikian realisasi penerimaan retribusi ini melebihi target sebesar Rp319.315.000,00 atau 2,37%.

Realisasi penerimaan Retribusi Pelayanan Pemakaman dan Pengabuan Mayat, diperoleh dari sewa tanah makam untuk jangka waktu 3 (tiga) tahun, sewa tanah makam tumpangan 25%, dan perpanjangan sewa tanah makam.

Apabila realisasi retribusi tersebut dibandingkan dengan realisasi Retribusi Pemakaian Tempat Pemakaman Tahun Anggaran 2021 yang



jumlahnya tercatat sebesar Rp16.717.480.000,00, maka penerimaan tahun 2022 mengalami penurunan sebesar Rp2.945.165.000,00 atau 17,62%.

Upaya yang dilakukan untuk pencapaian target realisasi penerimaan Retribusi Pelayanan Pemakaman dan Pengabuan Mayat antara lain:

- 1) Peningkatan pelayanan kepada masyarakat dengan menerapkan sistem pembayaran retribusi melalui bank; dan
- 2) Penyuluhan yang intensif kepada masyarakat bekerjasama dengan yayasan yang bergerak dibidang pemakaman, dengan tujuan untuk menumbuhkembangkan tingkat kesadaran masyarakat terhadap kewajibannya seperti perpanjangan sewa tanah makam agar dapat dilakukan tepat pada waktunya.

#### **c. Retribusi Pelayanan Pasar**

Retribusi Pelayanan Pasar Tahun Anggaran 2022 ditargetkan sebesar Rp7.476.000.000,00. Realisasi sampai dengan akhir Tahun 2022 mencapai Rp990.993.100,00 atau 13,26% dari target yang ditetapkan, dengan demikian realisasi penerimaan Retribusi Pelayanan Pasar tidak mencapai target sebesar Rp6.485.006.900,00 atau 86,74%. Hal tersebut disebabkan di antaranya karena masih berlakunya / belum dicabutnya Peraturan Gubernur Nomor 87 Tahun 2021 tentang Pemberian Keringanan Retribusi Daerah dan/ atau Penghapusan Sanksi Administratif berupa bunga terlambat bayar kepada wajib retribusi yang terdampak bencana wabah Covid-19 salah satunya pada Retribusi Pelayanan Pasar terdapat keringanan 100% dan penghapusan sanksi administratif berupa bunga terlambat bayar.

Apabila realisasi retribusi tersebut dibandingkan dengan realisasi Retribusi Pelayanan Pasar Tahun Anggaran 2021 yang jumlahnya tercatat sebesar Rp1.181.889.300,00 maka penerimaan tahun 2022 mengalami penurunan sebesar Rp190.896.200,00 atau 16,15%.

#### **d. Retribusi Pengujian Kendaraan Bermotor**

Retribusi Pengujian Kendaraan Bermotor merupakan retribusi atas pelayanan perhubungan termasuk kendaraan bermotor di air. Retribusi Pengujian Kendaraan Bermotor diukur berdasarkan jenis kendaraan, jumlah kendaraan, dan jangka waktu sesuai dengan ketentuan peraturan Perundang-undangan, yang diselenggarakan oleh Pemerintah Daerah. Besarnya nilai retribusi ditetapkan dengan memperhatikan biaya investasi,



biaya pemeriksaan emisi gas buang, biaya pemeriksaan lampu-lampu, perlengkapan dan peralatan lainnya, biaya pengetakan, sumber uji, biaya tanda uji dan segel, biaya pembuatan dan pemasangan tanda samping, biaya operasional dan pemeliharaan. Pengelolaan atas retribusi ini dilakukan oleh Dinas Perhubungan.

Retribusi Pengujian Kendaraan Bermotor Tahun Anggaran 2022 ditargetkan sebesar Rp42.850.000.000,00. Realisasinya mencapai Rp48.424.214.000,00 atau 113,01% dari target yang ditetapkan, dengan demikian realisasi penerimaan Retribusi Pengujian Kendaraan Bermotor melebihi target sebesar Rp5.574.214.000,00 atau 13,01%.

Apabila realisasi retribusi tersebut dibandingkan dengan realisasi Retribusi Pengujian Kendaraan Bermotor Tahun Anggaran 2021 yang jumlahnya tercatat sebesar Rp26.473.642.000,00, maka penerimaan tahun 2022 mengalami kenaikan sebesar Rp21.950.572.000,00 atau 82,91%.

Upaya yang dilakukan untuk pencapaian target realisasi penerimaan Retribusi Pengujian Kendaraan Bermotor antara lain:

- 1) Peningkatan pelayanan kepada masyarakat, dengan memberikan kemudahan, dan cepat dalam proses Pengujian KIR sesuai prosedur/ketentuan yang berlaku;
- 2) Peningkatan koordinasi dengan unit satuan kerja terkait;
- 3) Peningkatan pengawasan dengan dilakukannya penertiban terhadap kendaraan umum;
- 4) Melaksanakan pengujian dengan cepat dan mudah dengan sistem *Drive Thru*; dan
- 5) Melakukan penyuluhan kepada awak angkutan umum dan mengadakan penertiban di lapangan.

**e. Retribusi Pemeriksaan Alat Pemadam Kebakaran**

Retribusi Pemeriksaan Alat Pemadam Kebakaran merupakan retribusi atas pelayanan penanggulangan kebakaran. Retribusi ini diukur berdasarkan gambar rencana yang diteliti, luas lantai pengujian akhir pemasangan instalasi proteksi kebakaran dan pemeriksaan persyaratan pencegahan kebakaran, jenis dan tipe peralatan pencegahan pemadam kebakaran. Jumlah retribusi ditetapkan dengan memperhatikan biaya penyediaan peralatan, biaya pemeriksaan/pengecekan, biaya segel, biaya operasional/pemeliharaan dan memperhatikan kemampuan masyarakat serta aspek keadilan. Pengelolaan atas retribusi ini dilakukan oleh Dinas



Penanggulangan Kebakaran dan Penyelamatan Provinsi DKI Jakarta dan Dinas Penanaman Modal dan Pelayanan Terpadu Satu Pintu Provinsi DKI Jakarta.

Retribusi Pemeriksaan Alat Pemadam Kebakaran Tahun Anggaran 2022 ditargetkan sebesar Rp1.582.000.000,00. Realisasi sampai dengan akhir Tahun Anggaran 2022 sebesar Rp1.855.830.146,00 atau 117,31% dari target yang ditetapkan, dengan demikian realisasi penerimaan retribusi ini melebihi target sebesar Rp273.830.146,00 atau 17,31%.

Apabila realisasi retribusi tersebut dibandingkan dengan realisasi Retribusi Pemeriksaan Alat Pemadam Kebakaran Tahun Anggaran 2021 yang jumlahnya tercatat sebesar Rp1.558.978.045,00, maka penerimaan tahun 2022 mengalami kenaikan sebesar Rp296.852.101,00 atau 19,04%.

**f. Retribusi Penggantian Biaya Cetak Peta**

Retribusi Penggantian Biaya Cetak Peta merupakan retribusi atas pelayanan pencetakan dan pengadministrasian berdasarkan skala, ukuran, jenis, teknis pencetakan dan jumlah peta. Besarnya retribusi ditetapkan dengan memperhatikan biaya investasi, biaya cetak peta, biaya survei, biaya pengukuran/pematokan, biaya operasional dan kemampuan masyarakat serta aspek keadilan. Pengelolaan atas retribusi ini dilakukan oleh Dinas Penanaman Modal dan Pelayanan Terpadu Satu Pintu.

Retribusi Penggantian Biaya Cetak Peta Tahun Anggaran 2022 ditetapkan sebesar Rp1.000.000,00. Realisasi sampai dengan akhir Tahun Anggaran 2022 mencapai Rp149.000,00 atau 14,90% dari target yang ditetapkan, dengan demikian realisasi penerimaan Retribusi Penggantian Biaya Cetak Peta tidak mencapai target sebesar Rp851.000,00 atau 85,10%. Hal tersebut disebabkan di antaranya karena adanya pencetakan peta diganti dengan peta digital.

Apabila realisasi retribusi tersebut dibandingkan dengan realisasi Retribusi Penggantian Biaya Cetak Peta Tahun Anggaran 2021 yang jumlahnya tercatat sebesar Rp35.544.000,00, maka penerimaan tahun 2022 mengalami penurunan sebesar Rp35.395.000,00 atau 99,58%.

**g. Retribusi Pelayanan Tera/Tera Ulang**

Retribusi Pelayanan Tera/Tera Ulang merupakan retribusi atas pelayanan perindustrian dan perdagangan meliputi pelayanan pengujian alat-alat ukur, takar, timbang, dan perlengkapannya serta pengujian barang dalam



keadaan terbungkus yang diwajibkan sesuai dengan ketentuan Peraturan Perundang-undangan. Besarnya retribusi pelayanan tera ditetapkan dengan memperhatikan biaya investasi, biaya operasional, biaya perawatan/pemeliharaan dengan memperhatikan kemampuan masyarakat serta aspek keadilan. Pengelolaan atas retribusi ini dilakukan oleh Dinas Perindustrian, Perdagangan, Koperasi, Usaha Kecil dan Menengah.

Retribusi Pelayanan Tera/Tera Ulang Tahun Anggaran 2022 ditargetkan sebesar Rp8.541.000.000,00. Realisasi sampai dengan akhir Tahun 2022 mencapai Rp6.863.646.500,00 atau 80,36% dari target yang ditetapkan, dengan demikian realisasi penerimaan Retribusi Pelayanan Tera/Tera Ulang tidak mencapai target sebesar Rp1.677.353.500,00 atau 19,64% karena adanya penurunan permohonan dari masyarakat.

Apabila realisasi retribusi tersebut dibandingkan dengan realisasi Retribusi Pelayanan Tera/Tera Ulang Tahun Anggaran 2021 yang jumlahnya tercatat sebesar Rp6.967.170.000,00, maka penerimaan tahun 2022 mengalami penurunan sebesar Rp103.523.500,00 atau 1,49%.

Upaya yang telah dilakukan untuk mencapai target pendapatan retribusi ini antara lain:

- 1) Mempromosikan mesin sarana produksi kepada pengrajin di sekitar lokasi;
- 2) Pengawasan secara intensif terhadap Wajib Retribusi (SPBU, Kwh Listrik, Tera Timbangan);
- 3) Melaksanakan pelayanan *one day service* SIUP di pusat perbelanjaan dan perkantoran; dan
- 4) Membantu Pemerintah Kabupaten/Pemerintah Kota yang belum dapat melaksanakan tera/tera ulang berdasarkan Peraturan Menteri Perdagangan Nomor 70/M-DAG/PER/10/2014 Tahun 2014 Tentang Tera dan Tera Ulang Alat – Alat Ukur, Takar, Timbang dan Perlengkapannya.

#### **h. Retribusi Pelayanan Pendidikan**

Retribusi Pelayanan Pendidikan Tahun Anggaran 2022 ditargetkan sebesar Rp128.000.000,00 dan tidak terdapat realisasi sampai dengan akhir Tahun 2022. Hal tersebut disebabkan di antaranya karena adanya Peraturan Gubernur Nomor 87 Tahun 2021 tentang Pemberian Keringanan Retribusi Daerah dan/ atau Penghapusan Sanksi Administratif



berupa bunga terlambat bayar kepada wajib retribusi yang terdampak bencana wabah Covid-19

Apabila realisasi retribusi tersebut dibandingkan dengan realisasi Retribusi Pelayanan Pendidikan Tahun Anggaran 2021 yang jumlahnya tercatat sebesar Rp0,00, maka penerimaan tahun 2022 tidak mengalami kenaikan ataupun penurunan.

Retribusi Pelayanan Pendidikan di antaranya merupakan Retribusi penyelenggaraan pelatihan *hygiene*, kesehatan dan keselamatan kerja (Hyperkes) bagi Dokter perusahaan, dengan tarif Rp1.000.000,00/paket/orang, yang dikelola oleh Dinas Tenaga Kerja, Transmigrasi dan Energi.

## **2. Retribusi Jasa Usaha**

Subyek Retribusi Jasa Usaha adalah orang pribadi atau badan yang menggunakan/menikmati pelayanan jasa usaha, sedangkan yang menjadi objeknya adalah pelayanan yang disediakan oleh pemerintah daerah dengan menganut prinsip komersial meliputi pelayanan dengan menggunakan/memanfaatkan kekayaan daerah yang belum dimanfaatkan secara optimal.

Retribusi Jasa Usaha Tahun Anggaran 2022 ditetapkan sebesar Rp162.334.000.000,00 dalam anggaran pergeseran. Realisasi sampai dengan akhir Tahun Anggaran 2022 mencapai Rp76.177.559.722,00 atau 46,93%, dengan demikian realisasi retribusi ini tidak mencapai target sebesar Rp86.156.440.278,00 atau 53,07%. Hal tersebut disebabkan di antaranya karena masih berlakunya/belum dicabutnya Peraturan Gubernur Nomor 87 Tahun 2021 tentang Pemberian Keringanan Retribusi Daerah dan/atau Penghapusan Sanksi Administratif berupa bunga terlambat bayar kepada wajib retribusi yang terdampak bencana wabah Covid-19 pada tahun 2022 dan belum ada peraturan yang menggantinya.

Apabila realisasi tersebut dibandingkan dengan realisasi Retribusi Jasa Usaha Tahun Anggaran 2021 yang jumlahnya tercatat sebesar Rp42.845.985.859,00 terlihat realisasi retribusi ini di tahun 2022 mengalami kenaikan sebesar Rp33.331.573.863,00 atau 77,79%, hal tersebut disebabkan karena adanya penurunan kasus pandemi Covid-19 yang berdampak signifikan mempengaruhi penerimaan Retribusi Jasa Usaha Tahun Anggaran 2021.

Realisasi penerimaan Retribusi Jasa Usaha Tahun Anggaran 2022 disajikan lebih rinci pada tabel 5.6.



Tabel 5.6  
Realisasi Penerimaan Retribusi Jasa Usaha  
Tahun Anggaran 2022

(dalam rupiah)

No	Jenis Pendapatan	Tahun Anggaran 2022		%	Realisasi 2021
		Target	Realisasi		
1	2	3	4	5 (4:3)	6
1	Retribusi Pemakaian Kekayaan Daerah	120.007.000.000	51.755.753.231	43,13	34.304.480.558
2	Retribusi Pasar Grosir dan/atau Pertokoan	2.327.000.000	466.666.000	20,05	614.200.560
3	Retribusi Terminal	3.490.000.000	2.471.895.141	70,83	2.088.822.634
4	Retribusi Tempat Penginapan/ Pesanggrahan/Villa	2.633.000.000	0	0	0
5	Retribusi Pelayanan Kepelabuhan	875.000.000	767.261.250	87,69	454.857.750
6	Retribusi Tempat Rekreasi dan Olahraga	30.255.000.000	18.339.535.700	60,62	3.876.690.250
7	Retribusi Penyeberangan di Air	1.704.000.000	1.548.660.000	90,88	963.265.000
8	Retribusi Penjualan Produksi Usaha Daerah	1.043.000.000	827.788.400	79,37	543.669.107
	<b>Jumlah</b>	<b>162.334.000.000</b>	<b>76.177.559.722</b>	<b>46,93</b>	<b>42.845.985.859</b>

Penjelasan lebih lanjut realisasi penerimaan Retribusi Jasa Usaha Tahun Anggaran 2022 antara lain sebagai berikut:

**a. Retribusi Pemakaian Kekayaan Daerah**

Retribusi Pemakaian Kekayaan Daerah adalah retribusi atas segala pemakaian kekayaan di daerah. Dikecualikan dari pengertian pemakaian kekayaan daerah adalah penggunaan tanah yang tidak mengubah fungsi dari tanah tersebut. Prinsip penetapan Tarif Retribusi Pemakaian Kekayaan Daerah sebagaimana dimaksud adalah untuk memperoleh keuntungan yang layak dengan mempertimbangkan biaya administrasi, biaya pengadaan, biaya perawatan/pemeliharaan, biaya penyusutan dan biaya pembinaan.

Retribusi Pemakaian Kekayaan Daerah Tahun Anggaran 2022 ditargetkan sebesar Rp120.007.000.000,00. Realisasi sampai dengan akhir Tahun Anggaran 2022 mencapai Rp51.755.753.231,00 atau 43,13% dari target yang ditetapkan, dengan demikian realisasi retribusi ini tidak mencapai target sebesar Rp68.251.246.769,00 atau 56,87%.

Apabila realisasi Retribusi tersebut dibandingkan dengan realisasi Retribusi Pemakaian Kekayaan Daerah Tahun Anggaran 2021 yang tercatat sebesar Rp34.304.480.558,00, maka penerimaan tahun 2022



mengalami kenaikan sebesar Rp17.451.272.673,00 atau 50,87%, hal tersebut disebabkan karena adanya penurunan kasus pandemi Covid-19 yang berdampak signifikan mempengaruhi penerimaan Retribusi Pemakaian Kekayaan Daerah Tahun Anggaran 2021.

Realisasi penerimaan Retribusi Pemakaian Kekayaan Daerah bersumber dari hasil optimalisasi pemanfaatan/pemakaian kekayaan daerah yang terdapat pada beberapa unit satuan kerja, seperti pemakaian tanah dan bangunan, pemakaian ruangan, pemakaian kendaraan/alat-alat besar milik daerah.

Upaya-upaya yang dilakukan dalam rangka pencapaian target penerimaan antara lain:

- 1) Optimalisasi pengawasan terhadap aparat pemungut retribusi;
- 2) Optimalisasi pemeliharaan/perawatan sarana dan prasarana pelayanan;
- 3) Optimalisasi jasa layanan yang disediakan;
- 4) Optimalisasi koordinasi antar unit terkait layanan kepada wajib retribusi;
- 5) Promosi kawasan milik Pemerintah Provinsi DKI Jakarta yang dikelola oleh SKPD terkait sebagai lokasi shooting, pertunjukkan, seminar dan kegiatan lainnya kepada seluruh masyarakat;
- 6) Adanya petugas pemungut retribusi di tingkat kelurahan dan kecamatan yang membantu optimalisasi pemungutan retribusi kepada para wajib retribusi;
- 7) Ketersediaan alat-alat pengujian yang memadai pada unit-unit pengujian;
- 8) Peningkatan pelayanan pengujian melalui sarana dan prasarana yang *up to date*;
- 9) Melakukan kerjasama (MOU) dengan Lembaga Sertifikasi Produk (LS-Pro) sehingga LS-Pro mengirimkan sampel untuk dilakukan pengujian di Lab UIB2T; dan
- 10) Melakukan pelatihan Petugas Pengambil Contoh (PPC) sehingga makin banyak SDM berkompeten yang dapat bekerjasama dengan LS-Pro tersebut.

**b. Retribusi Pasar Grosir dan/atau Pertokoan**

Retribusi Pasar Grosir dan atau/ Pertokoan Tahun Anggaran 2022 ditargetkan sebesar Rp2.327.000.000,00 dalam anggaran pergeseran. Realisasi sampai dengan akhir Tahun Anggaran 2022 mencapai



Rp466.666.000,00 atau 20,05% dari target yang ditetapkan, dengan demikian realisasi retribusi ini tidak mencapai target sebesar Rp1.860.334.000,00 atau sebesar 79,95%. Hal tersebut disebabkan di antaranya karena adanya Peraturan Gubernur Nomor 87 Tahun 2021 tentang Pemberian Keringanan Retribusi Daerah dan/ atau Penghapusan Sanksi Administratif berupa bunga terlambat bayar kepada wajib retribusi yang terdampak bencana wabah Covid-19.

Apabila realisasi retribusi tersebut dibandingkan dengan realisasi Retribusi Pasar Grosir dan/atau Pertokoan Tahun Anggaran 2021 yang tercatat sebesar Rp614.200.560,00, maka penerimaan tahun 2022 mengalami penurunan sebesar Rp147.534.560,00 atau 24,02%.

### **c. Retribusi Terminal**

Retribusi Terminal adalah retribusi pelayanan penyediaan tempat parkir untuk kendaraan penumpang dan bus umum, tempat kegiatan usaha, dan fasilitas lainnya di lingkungan terminal, yang disediakan, dimiliki, dan/atau dikelola oleh Pemerintah Daerah. Tingkat penggunaan jasa terminal diukur berdasarkan jenis usaha, jenis kendaraan, jumlah kendaraan dan jangka waktu pemakaian. Retribusi ini dipungut oleh Dinas Perhubungan.

Retribusi Terminal Tahun Anggaran 2022 ditargetkan sebesar Rp3.490.000.000,00 dalam anggaran pergeseran. Realisasi sampai dengan akhir Tahun Anggaran 2022 mencapai Rp2.471.895.141,00 atau 70,83% dari target yang ditetapkan, dengan demikian realisasi retribusi ini tidak mencapai target sebesar Rp1.018.104.859,00 atau sebesar 29,17%.

Terdapat beberapa kendala yang dihadapi oleh UP Terminal Angkutan Jalan untuk mencapai target antara lain:

- 1) Penyesuaian tarif retribusi sesuai Peraturan Daerah Nomor 1 Tahun 2015 mengakibatkan adanya penurunan tarif retribusi;
- 2) Perpindahan operasional beberapa Terminal Antar Kota Antar Provinsi Jurusan Jawa Tengah dan Jawa Timur ke Terminal Terpadu Pulo Gebang;
- 3) Beberapa Pengusaha Bus memiliki Pool kendaraannya sendiri sehingga berakibat berkurangnya penerimaan retribusi di Terminal baik retribusi Kendaraan, Penumpang, maupun retribusi loket Penjualan tiket; dan
- 4) Masih banyak penumpang yang menaiki bus tidak masuk ke dalam terminal.



- 5) Terdapat beberapa Kios maupun Locket yang sudah tidak beroperasi lagi dikarenakan kondisi terminal yang mulai sepi.

Apabila realisasi retribusi tersebut dibandingkan dengan realisasi Retribusi Jasa Terminal Tahun Anggaran 2021 yang tercatat sebesar Rp2.088.822.634,00, maka penerimaan tahun 2022 mengalami kenaikan sebesar Rp383.072.507,00 atau 18,37%.

Upaya yang intensif dilakukan untuk pencapaian target realisasi penerimaan Retribusi Jasa Usaha Terminal antara lain:

- 1) Peningkatan pembinaan kepada Wajib Retribusi;
- 2) Peningkatan pemantauan di terminal-terminal;
- 3) Peningkatan penertiban dan pengawasan di terminal; dan
- 4) Peningkatan pelayanan kepada masyarakat.

#### **d. Retribusi Tempat Penginapan/Pesanggrahan/Villa**

Retribusi Tempat Penginapan/Pesanggrahan/Villa adalah Retribusi yang dipungut oleh Dinas Pariwisata dan Ekonomi Kreatif Provinsi DKI Jakarta dan Dinas Pemuda dan Olahraga Provinsi DKI Jakarta.

Retribusi Tempat Penginapan/Pesanggrahan/Villa Tahun Anggaran 2022 ditargetkan sebesar Rp2.633.000.000,00 dalam anggaran pergeseran. Realisasi sampai dengan akhir Tahun Anggaran 2022 sebesar Rp0,00 dari target yang ditetapkan, dengan demikian realisasi retribusi ini tidak mencapai target sebesar Rp2.633.000.000,00 atau 100%. Hal tersebut disebabkan di antaranya karena Graha Wisata TMII dan Graha Wisata Ragunan digunakan untuk Isolasi Mandiri Pasien OT, sesuai Keputusan Gubernur Nomor 675 Tahun 2021 Tentang Perubahan Atas Keputusan Gubernur Nomor 979 Tahun 2020 Tentang Lokasi Isolasi Terkendali Milik Pemerintah Provinsi DKI Jakarta Dalam Rangka Penanganan Coronavirus Disease 2019 (Covid-19) dan adanya Peraturan Gubernur Nomor 87 Tahun 2021 tentang Pemberian Keringanan Retribusi Daerah dan/ atau Penghapusan Sanksi Administratif berupa bunga terlambat bayar kepada wajib retribusi yang terdampak bencana wabah Covid-19.

Apabila realisasi retribusi tersebut dibandingkan dengan realisasi Retribusi Tempat Penginapan/Pesanggrahan/Villa Tahun Anggaran 2021 yang jumlahnya tercatat sebesar Rp0,00, maka penerimaan tahun 2022 tidak mengalami kenaikan ataupun penurunan.



#### **e. Retribusi Pelayanan Kepelabuhan**

Retribusi Pelayanan Kepelabuhan adalah retribusi atas pelayanan jasa kepelabuhanan, termasuk fasilitas lainnya di lingkungan pelabuhan yang disediakan, dimiliki, dan/atau dikelola oleh Pemerintah Daerah. Retribusi ini dipungut oleh Dinas Perhubungan.

Retribusi Pelayanan Kepelabuhan Tahun Anggaran 2022 ditargetkan sebesar Rp875.000.000,00 dalam anggaran pergeseran. Realisasi sampai dengan akhir Tahun Anggaran 2022 mencapai Rp767.261.250,00 atau 87,69% dari target yang ditetapkan, dengan demikian realisasi retribusi ini tidak mencapai target sebesar Rp107.738.750,00 atau 12,31%.

Apabila realisasi retribusi tersebut dibandingkan dengan realisasi Retribusi Pelayanan Kepelabuhan Tahun Anggaran 2021 yang tercatat sebesar Rp454.857.750,00, maka penerimaan tahun 2022 mengalami kenaikan sebesar Rp312.403.500,00 atau 68,68%.

Upaya-upaya yang dilakukan dalam pencapaian target penerimaan retribusi ini, antara lain:

- 1) Meningkatkan pelayanan angkutan penyeberangan yang efektif dan efisien;
- 2) Melaksanakan kegiatan docking Kapal; dan
- 3) Melaksanakan perbaikan dan pengadaan mesin Kapal.

#### **f. Retribusi Tempat Rekreasi dan Olahraga**

Prinsip dan sasaran penetapan tarif Retribusi Tempat Rekreasi dan Olahraga adalah dengan memperhatikan biaya investasi, biaya perawatan/pemeliharaan, biaya penyusutan, biaya asuransi, angsuran bunga pinjaman biaya rutin/periodik yang berkaitan langsung dengan penyediaan jasa dalam rangka pembinaan dan prestasi olah raga serta berusaha untuk memperoleh keuntungan yang layak sebagaimana keuntungan yang pantas diterima oleh pengusaha swasta sejenis serta beroperasi secara efisien dengan orientasi pada harga pasar.

Tingkat penggunaan Jasa Tempat Rekreasi dan Olahraga diukur berdasarkan frekuensi masuk, jumlah orang, jenis olahraga dan jenis organisasi. Retribusi ini dipungut oleh Dinas Pemuda dan Olahraga, Dinas Pariwisata dan Ekonomi Kreatif dan Dinas Kebudayaan.

Retribusi Tempat Rekreasi dan Olahraga Tahun 2022 ditargetkan sebesar Rp30.255.000.000,00. Realisasi sampai dengan akhir Tahun Anggaran 2022 mencapai Rp18.339.535.700,00 atau 60,62% dari target yang



ditetapkan, dengan demikian realisasi retribusi ini tidak mencapai target sebesar Rp11.915.464.300,00 atau 39,38%.

Penerimaan retribusi ini diperoleh utamanya dari pemakaian tempat untuk rekreasi kebudayaan dan permuseuman, gedung olahraga, kolam renang, pertunjukan planetarium dan observatorium serta pemakaian stadion olahraga.

Apabila realisasi retribusi tersebut dibandingkan dengan realisasi Retribusi Tempat Rekreasi dan Olahraga Tahun Anggaran 2021 yang tercatat sebesar Rp3.876.690.250,00 maka penerimaan tahun 2022 mengalami kenaikan sebesar Rp14.462.845.450,00 atau 373,07%, hal tersebut disebabkan karena adanya penurunan kasus pandemi Covid-19 yang berdampak signifikan mempengaruhi penerimaan Retribusi Tempat Rekreasi dan Olahraga Tahun Anggaran 2022.

Upaya-upaya yang dilakukan dalam pencapaian target penerimaan retribusi ini, antara lain:

- 1) Peningkatan pelayanan kepada masyarakat dengan menerapkan sistem pembayaran retribusi melalui bank;
- 2) Peningkatan pengawasan kepada aparat pemungut retribusi melalui monitoring pembayaran retribusi; dan
- 3) Melakukan promosi melalui media online seperti Google/ Street view serta bekerjasama dengan media komunitas pecinta Museum dan komunitas astronomi dalam mengadakan kegiatan-kegiatan yang berkaitan dengan museum dan astronomi.

#### **g. Retribusi Penyeberangan di Air**

Retribusi Penyeberangan di Air Tahun Anggaran 2022, ditargetkan sebesar Rp1.704.000.000,00 dalam anggaran pergeseran.

Realisasi sampai dengan akhir Tahun Anggaran 2022 mencapai Rp1.548.660.000,00 atau 90,88% dari target yang ditetapkan, dengan demikian realisasi retribusi ini tidak mencapai target sebesar Rp155.340.000,00 atau sebesar 9,12%. Retribusi ini dipungut oleh Dinas Perhubungan Provinsi DKI Jakarta.

Apabila realisasi retribusi tersebut dibandingkan dengan realisasi Retribusi Penyeberangan di Air Tahun Anggaran 2021 yang tercatat sebesar Rp963.265.000,00, maka penerimaan tahun 2022 mengalami kenaikan sebesar Rp585.395.000,00 atau 60,77%.

#### **h. Retribusi Penjualan Produksi Usaha Daerah**



Prinsip dan sasaran penetapan tarif Retribusi Penjualan Produksi Usaha Daerah adalah dengan memperhatikan biaya investasi, biaya perawatan/pemeliharaan, biaya rutin/periodik yang berkaitan langsung dengan penyediaan jasa, biaya administrasi umum yang mendukung penyediaan jasa untuk memperoleh keuntungan yang layak sebagaimana keuntungan yang pantas diterima oleh pengusaha swasta sejenis, serta beroperasi secara efisien dengan orientasi pada harga pasar. Tingkat penggunaan jasa Produksi Usaha Daerah Penjualan Benih Ikan dan Bibit Ternak diukur berdasarkan jenis, volume dan harga pedoman yang dipungut oleh Dinas Ketahanan Pangan, Kelautan dan Pertanian. Sedangkan untuk pemanfaatan air bersih dipungut oleh Dinas Sumber Daya Air dan untuk pemanfaatan ketenagalistrikan dipungut oleh Dinas Tenaga Kerja, Transmigrasi dan Energi

Retribusi Penjualan Produksi Usaha Daerah Tahun 2022 ditargetkan sebesar Rp1.043.000.000,00. Realisasi sampai dengan akhir Tahun Anggaran 2022 mencapai Rp827.788.400,00 atau 79,37% dari target yang ditetapkan, dengan demikian realisasi retribusi ini tidak mencapai target sebesar Rp215.211.600,00 atau 20,63%.

Apabila realisasi retribusi tersebut dibandingkan dengan realisasi Retribusi Penjualan Produksi Usaha Daerah Tahun Anggaran 2021 yang tercatat sebesar Rp543.669.107,00, maka penerimaan tahun 2022 mengalami kenaikan sebesar Rp284.119.293,00 atau 52,26%.

### **3. Retribusi Perizinan Tertentu**

Subyek Retribusi Perizinan Tertentu adalah orang pribadi atau badan yang memperoleh izin tertentu dari Pemerintah Daerah. Sedangkan objeknya adalah kegiatan tertentu Pemerintah Daerah dalam rangka pemberian izin kepada orang pribadi atau badan yang dimaksudkan untuk pembinaan, pengaturan, pengendalian dan pengawasan atas kegiatan pemanfaatan ruang, penggunaan sumber daya alam, barang, sarana dan prasarana atau fasilitas tertentu guna melindungi kepentingan umum dan menjaga kelestarian lingkungan.

Retribusi Perizinan Tertentu Tahun Anggaran 2022 ditargetkan sebesar Rp519.376.300.000,00 dalam anggaran pergeseran. Realisasi sampai dengan akhir Tahun Anggaran 2022 mencapai Rp174.490.452.325,00 atau 33,60%, dengan demikian realisasi retribusi ini tidak mencapai target sebesar Rp344.885.847.675,00 atau 66,40%.



Apabila realisasi retribusi tersebut dibandingkan dengan realisasi Retribusi Perizinan Tertentu Tahun Anggaran 2021 yang tercatat sebesar Rp235.592.747.737,00, maka realisasi retribusi di Tahun 2022 mengalami penurunan sebesar Rp61.102.295.412,00 atau 25,94%.

Penurunan tersebut antara lain karena pandemi Covid-19 masih berlangsung sampai dengan tahun 2022 dan adanya perubahan kebijakan, di mana retribusi Izin Mempekerjakan Tenaga Kerja Asing (IMTA) sudah tidak dipungut oleh Pemerintah Daerah karena belum dibuatnya Peraturan Daerah terbaru terkait retribusi IMTA sesuai dengan yang diamanatkan oleh Undang-Undang Cipta Kerja.

Lebih lanjut realisasi penerimaan Retribusi Perizinan Tertentu Tahun Anggaran 2022 disajikan lebih rinci pada tabel berikut.

Tabel 5.7  
Realisasi Penerimaan Retribusi Perizinan Tertentu  
Tahun Anggaran 2022

(dalam rupiah)

No	Jenis Pendapatan	Tahun Anggaran 2022		%	Realisasi 2021
		Target	Realisasi		
1	2	3	4	5 (4:3)	6
1	Retribusi Izin Mendirikan Bangunan	304.408.300.000	173.182.252.325	56,89	165.654.029.537
2	Retribusi Izin Tempat Penjualan Minuman Beralkohol	450.000.000	865.000.000	192,22	1.350.000.000
3	Retribusi Izin Trayek	475.000.000	443.200.000	93,31	442.125.000
4	Retribusi Perpanjangan Izin Mempekerjakan Tenaga Kerja Asing	214.043.000.000	0	0	68.146.593.200
	<b>Jumlah</b>	<b>519.376.300.000</b>	<b>174.490.452.325</b>	<b>33,60</b>	<b>235.592.747.737</b>

Penjelasan lebih lanjut realisasi penerimaan Retribusi Perizinan Tertentu Tahun Anggaran 2022 antara lain:

a. **Retribusi Izin Mendirikan Bangunan (IMB)**

Retribusi Izin Mendirikan Bangunan merupakan retribusi atas pelayanan penataan dan pengawasan bangunan yang diukur berdasarkan kelompok bangunan, jenis bangunan, luas bangunan, jumlah lantai, luas perkerasan, panjang pagar dan jumlah saluran penghantar atau unit dari bangunan-bangunan dengan memperhatikan biaya pemeriksaan, biaya penelitian teknis dan administrasi, biaya pengawasan dan pengendalian.



Pengelolaan retribusi ini dilakukan oleh Dinas Penanaman Modal dan Pelayanan Terpadu Satu Pintu.

Retribusi Izin Mendirikan Bangunan Tahun Anggaran 2022 ditargetkan sebesar Rp304.408.300.000,00. Realisasi sampai dengan akhir Tahun Anggaran 2022 mencapai Rp173.182.252.325,00 atau 56,89%, dengan demikian realisasi penerimaan retribusi ini tidak mencapai target sebesar Rp131.226.047.675,00 atau 43,11%.

Apabila realisasi retribusi tersebut dibandingkan dengan realisasi Retribusi Izin Mendirikan Bangunan Tahun Anggaran 2021 yang tercatat sebesar Rp165.654.029.537,00, maka retribusi ini di tahun 2022 mengalami kenaikan sebesar Rp7.528.222.788,00 atau 4,54%.

**b. Retribusi Izin Tempat Penjualan Minuman Beralkohol**

Retribusi Izin Tempat Penjualan Minuman Beralkohol pada Tahun Anggaran 2022 ditargetkan sebesar Rp450.000.000,00.

Realisasi sampai dengan akhir Tahun Anggaran 2022 mencapai Rp865.000.000,00 atau 192,22%, dengan demikian realisasi penerimaan retribusi ini melebihi target sebesar Rp415.000.000,00 atau 92,22%.

Apabila realisasi retribusi tersebut dibandingkan dengan realisasi Retribusi Izin Tempat Penjualan Minuman Beralkohol Tahun 2021 yang tercatat sebesar Rp1.350.000.000,00, realisasi retribusi ini di tahun 2022 mengalami penurunan sebesar Rp485.000.000,00 atau 35,93%.

**c. Retribusi Izin Trayek**

Retribusi Izin Trayek merupakan retribusi atas pelayanan perhubungan yang diukur berdasarkan jenis kendaraan, jumlah kendaraan, dan jangka waktu. Retribusi ini dikelola oleh Dinas Penanaman Modal dan Pelayanan Terpadu Satu Pintu.

Retribusi Izin Trayek Tahun Anggaran 2022 ditargetkan sebesar Rp475.000.000,00 dalam anggaran pergeseran. Realisasi sampai dengan akhir Tahun Anggaran 2022 sebesar Rp443.200.000,00 atau 93,31%, dengan demikian realisasi izin trayek tidak mencapai target sebesar Rp31.800.000,00 atau 6,69%.

Apabila realisasi retribusi tersebut dibandingkan dengan realisasi Retribusi Izin Trayek Tahun Anggaran 2021 yang tercatat sebesar Rp442.125.000,00, terlihat mengalami kenaikan di tahun 2022 sebesar Rp1.075.000,00 atau 0,24%.



d. **Retribusi Perpanjangan Izin Mempekerjakan Tenaga Kerja Asing**

Retribusi Perpanjangan Izin Mempekerjakan Tenaga Kerja Asing pada Tahun Anggaran 2022 ditargetkan sebesar Rp214.043.000.000,00 dan tidak terdapat realisasi sampai dengan akhir Tahun 2022, dengan demikian realisasi penerimaan retribusi ini tidak mencapai target sebesar Rp214.043.000.000,00 atau 0%.

Apabila realisasi retribusi tersebut dibandingkan dengan realisasi Retribusi Perpanjangan Izin Mempekerjakan Tenaga Kerja Asing Tahun 2021 yang tercatat sebesar Rp68.146.593.200,00, retribusi ini di tahun 2022 mengalami penurunan sebesar Rp68.146.593.200,00 atau 100%.

Penurunan tersebut karena adanya perubahan kebijakan, di mana retribusi IMTA sudah tidak dipungut oleh Pemerintah Daerah karena belum dibuatnya Peraturan Daerah terbaru terkait retribusi IMTA sesuai dengan yang diamanatkan oleh Undang-Undang Cipta Kerja.

**5.1.1.1.3 Hasil Pengelolaan Kekayaan Daerah yang Dipisahkan**

Target Hasil Pengelolaan Kekayaan Daerah yang Dipisahkan Tahun Anggaran 2022, ditetapkan sebesar Rp793.735.537.821,00. Realisasi sampai dengan akhir Tahun Anggaran 2022 sebesar Rp402.424.109.447,00 atau 50,70%, dengan demikian realisasi penerimaan tidak mencapai target sebesar Rp391.311.428.374,00 atau 49,30%.

Apabila realisasi Hasil Pengelolaan Kekayaan Daerah yang Dipisahkan Tahun Anggaran 2022 dibandingkan dengan realisasi Tahun Anggaran 2021 yang jumlahnya tercatat sebesar Rp398.792.009.852,00, terjadi kenaikan sebesar Rp3.632.099.595,00 atau 0,91%.

Rekapitulasi penerimaan Hasil Pengelolaan Kekayaan Daerah Yang Dipisahkan Tahun Anggaran 2022 dan 2021 disajikan pada tabel berikut.

Tabel 5.8

Realisasi Hasil Pengelolaan Kekayaan Daerah yang Dipisahkan  
Tahun Anggaran 2022 dan 2021

(dalam rupiah)

No	Uraian	Tahun Anggaran 2022		%	Realisasi 2021
		Target	Realisasi		
1	2	3	4	5 (4:3)	6
1	Bagian Laba yang Dibagikan kepada Pemerintah Daerah (Dividen) atas Penyertaan Modal pada BUMN	26.901.283.295	11.446.583.055	42,55	5.293.490.669



No	Uraian	Tahun Anggaran 2022		%	Realisasi 2021
		Target	Realisasi		
1	2	3	4	5 (4:3)	6
2	Bagian Laba yang Dibagikan kepada Pemerintah Daerah (Dividen) atas Penyertaan Modal pada BUMD	766.834.254.526	390.977.526.392	50,99	393.498.519.183
<b>Jumlah</b>		<b>793.735.537.821</b>	<b>402.424.109.447</b>	<b>50,70</b>	<b>398.792.009.852</b>

Penjelasan lebih lanjut mengenai realisasi penerimaan masing-masing objek dari Hasil Pengelolaan Kekayaan Daerah yang Dipisahkan adalah sebagai berikut:

**a. Bagian Laba yang Dibagikan kepada Pemerintah Daerah (Dividen) atas Penyertaan Modal pada BUMN**

Bagian Laba yang Dibagikan kepada Pemerintah Daerah (Dividen) atas Penyertaan Modal pada BUMN Tahun Anggaran 2022, ditargetkan sebesar Rp26.901.283.295,00. Realisasi sampai dengan akhir Tahun Anggaran 2022 sebesar Rp11.446.583.055,00 atau 42,55%. Dengan demikian realisasi Penerimaan bagian laba yang Dibagikan kepada Pemerintah Daerah (Dividen) atas Penyertaan Modal pada BUMN sampai dengan akhir 31 Desember 2022 tidak mencapai target sebesar Rp15.454.700.240,00 atau 57,45%.

Apabila Realisasi Bagian Laba yang Dibagikan kepada Pemerintah Daerah (Dividen) atas Penyertaan Modal pada BUMN Tahun Anggaran 2022 dibandingkan dengan realisasi Bagian Laba Perusahaan Milik Daerah tahun 2021 yang jumlahnya sebesar Rp5.293.490.669,00 maka di tahun 2022 terjadi kenaikan sebesar Rp6.153.092.386,00 atau 116,24%.

Realisasi Bagian Laba yang Dibagikan kepada Pemerintah Daerah (Dividen) atas Penyertaan Modal pada BUMN Tahun Anggaran 2022 dan 2021 disajikan pada tabel 5.9.

Tabel 5.9

Realisasi Penerimaan Bagian Laba yang Dibagikan kepada Pemerintah Daerah (Dividen) atas Penyertaan Modal pada BUMN Tahun Anggaran 2022 dan 2021

(dalam rupiah)

No	Uraian	Tahun Anggaran 2022		%	Realisasi 2021
		Target	Realisasi		
1	2	3	4	5 (4:3)	6
1	PT Jakarta Industrial Estate Pulogadung	22.800.000.000	8.522.799.131	37,38	3.797.829.408
2	PT Kawasan Berikat Nusantara	4.101.283.295	2.923.783.924	71,29	1.495.661.261
<b>Jumlah</b>		<b>26.901.283.295</b>	<b>11.446.583.055</b>	<b>42,55</b>	<b>5.293.490.669</b>



**b. Bagian Laba yang Dibagikan kepada Pemerintah Daerah (Dividen) atas Penyertaan Modal pada BUMD**

Bagian Laba yang Dibagikan kepada Pemerintah Daerah (Dividen) atas Penyertaan Modal pada BUMD Tahun Anggaran 2022 ditargetkan sebesar Rp766.834.254.526,00. Realisasi sampai dengan akhir Tahun Anggaran 2022 Rp390.977.526.392,00 atau 50,99%, dengan demikian pendapatan dari penyertaan modal tidak mencapai target sebesar Rp375.856.728.134,00 atau 49,01%.

Apabila Realisasi Pendapatan dari Penyertaan Modal Daerah kepada pihak ketiga Tahun Anggaran 2022 dibandingkan dengan realisasi Pendapatan dari Penyertaan Modal Daerah kepada pihak ketiga tahun 2021 yang jumlahnya tercatat sebesar Rp393.498.519.183,00, maka di tahun 2021 terjadi penurunan sebesar Rp2.520.992.791,00 atau 0,64%.

Rincian lebih lanjut realisasi Bagian Laba yang Dibagikan kepada Pemerintah Daerah (Dividen) atas Penyertaan Modal pada BUMD Tahun Anggaran 2022 dan 2021 disajikan pada tabel 5.10.

Tabel 5.10  
Realisasi Bagian Laba yang Dibagikan kepada Pemerintah Daerah (Dividen)  
atas Penyertaan Modal pada BUMD  
Tahun Anggaran 2022 dan 2021

*(dalam rupiah)*

No.	Uraian	Tahun Anggaran 2022		%	Realisasi 2021
		Target	Realisasi		
1	2	3	4	5 (4:3)	6
1	PT Penjamin Kredit Daerah Jakarta	1.000.000.000	0	0,00	1.002.439.585
2	PT Asuransi Bangun Askrida	1.573.484.440	2.095.749.671	133,19	1.958.887.679
3	PT Bank DKI Jakarta	281.598.950.316	218.157.132.721	77,47	174.152.244.177
4	Perumda Pasar Jaya	44.151.087.582	3.848.042.866	8,72	55.037.731.935
5	Perumda Dharma Jaya	2.047.981.643	0	0,00	0
6	PT Cemani Toka	3.500.000.000	1.426.876.360	40,77	1.102.716.160
7	PT Jakarta Propertindo	14.000.000.000	0	0,00	0
8	PT Food Station Tjipinang	10.599.000.000	10.100.000.000	95,29	12.786.413.343
9	PT Pembangunan Jaya	35.000.000.000	17.680.000.000	50,51	17.680.000.000
10	PT Pembangunan Jaya Ancol, Tbk	97.646.000.000	0	0,00	0
11	PT Jakarta International Expo	525.000.000	0	0,00	0
12	PT Transportasi Jakarta	60.000.000.000	60.654.099.878	101,09	56.580.218.079
13	PT. Jakarta Tourisindo	6.654.300.000	0	0,00	0
14	Perumda Pembangunan Sarana Jaya	65.794.400.000	0	0,00	871.259.722
15	PT Delta Jakarta, Tbk	50.000.000.000	63.060.210.000	126,12	52.550.175.000



No.	Uraian	Tahun Anggaran 2022		%	Realisasi 2021
		Target	Realisasi		
16	Perumda Air Minum Jaya	75.000.000.000	0	0,00	0
17	Perumda PAL Jaya	17.744.050.545	13.955.414.896	78,65	19.776.433.503
<b>Jumlah</b>		<b>766.834.254.526</b>	<b>390.977.526.392</b>	<b>50,99</b>	<b>393.498.519.183</b>

Dari tabel tersebut, Bagian Laba yang Dibagikan kepada Pemerintah Daerah (Dividen) atas Penyertaan Modal pada BUMD pada PT. Penjaminan Kredit Daerah, Perumda Dharma Jaya, PT. Jakarta Propertindo, PT. Pembangunan Jaya Ancol Tbk, Jakarta International Expo, PT. Jakarta Tourisindo, Perumda Pembangunan Sarana Jaya, dan Perumda Air Minum Jaya tidak terealisasi karena kinerja keuangan BUMD masih terdampak pembatasan aktivitas ekonomi pada masa pandemi Covid-19.

#### 5.1.1.1.4 Lain-lain Pendapatan Asli Daerah (PAD) yang Sah

Kelompok penerimaan Lain-lain PAD yang Sah merupakan komponen Pendapatan Asli Daerah selain Pajak Daerah, Retribusi Daerah, dan Hasil Pengelolaan Kekayaan Daerah Yang Dipisahkan.

Lain-Lain PAD yang Sah Tahun Anggaran 2022 ditargetkan sebesar Rp8.362.220.915.771,00. Realisasi sampai dengan akhir Tahun Anggaran 2022 mencapai Rp4.553.854.434.140,00 atau 54,46%, dengan demikian realisasi penerimaan Lain-Lain PAD yang sah tidak mencapai target sebesar Rp3.808.366.481.631,00 atau 45,54%.

Apabila realisasi tersebut dibandingkan dengan realisasi Lain-Lain PAD yang Sah Tahun Anggaran 2021 yang tercatat sebesar Rp6.248.092.466.321,00, maka di tahun 2022 mengalami penurunan sebesar Rp1.694.238.032.181,00 atau 27,12%.

Realisasi penerimaan Lain-lain Pendapatan Asli Daerah (PAD) yang Sah Tahun Anggaran 2022 disajikan pada tabel berikut.

Tabel 5.11

Realisasi Penerimaan Lain-lain Pendapatan Asli Daerah (PAD) yang Sah  
Tahun Anggaran 2022 dan 2021

(dalam rupiah)

No	Uraian	Tahun Anggaran 2022		%	Realisasi 2021
		Target	Realisasi		
1	2	3	4	5 (4:3)	6
1	Hasil Penjualan BMD Yang Tidak Dipisahkan	44.300.000.000	29.206.342.087	65,93	61.047.231.430
2	Hasil Pemanfaatan BMD yang Tidak Dipisahkan	643.155.000.000	253.237.521.840	39,37	58.678.222.231
3	Hasil Kerja Sama Daerah	16.257.000.000	11.505.480.015	70,77	12.180.335.768



No	Uraian	Tahun Anggaran 2022		%	Realisasi 2021
		Target	Realisasi		
1	2	3	4	5 (4:3)	6
4	Jasa Giro	901.884.407.702	150.005.286.455	16,63	103.770.808.349
5	Pendapatan Bunga	900.822.172.000	114.224.368.931	12,68	79.140.355.029
6	Penerimaan atas Tuntutan Ganti Kerugian Keuangan Daerah	119.789.250.000	39.406.939.028	32,90	55.045.701.449
7	Penerimaan Komisi, Potongan atau Bentuk Lain	21.550.000.000	15.012.963.994	69,67	19.023.936.874
8	Penerimaan Keuntungan dari Selisih Nilai Tukar Rupiah terhadap Mata Uang Asing	-	-	~	213.102
9	Pendapatan Denda atas Keterlambatan Pelaksanaan Pekerjaan	173.500.000.000	13.481.793.039	7,77	17.191.567.926
10	Pendapatan Denda Pajak Daerah	1.739.089.297.969	407.401.378.119	23,43	419.933.618.692
11	Pendapatan Denda Retribusi Daerah	205.300.000.000	245.352.473	0,12	1.098.372.777
12	Pendapatan Hasil Eksekusi atas Jaminan	10.100.000.000	457.715.100	4,53	1.108.272.500
13	Pendapatan dari Pengembalian	-	200.105.565.598	~	4.880.702.718
14	Pendapatan BLUD	3.279.473.788.100	3.249.970.868.495	99,10	5.307.239.027.792
15	Pendapatan Denda Pemanfaatan BMD yang tidak Dipisahkan	1.000.000.000	189.100.000	18,91	106.371.000
16	Pendapatan Berdasarkan Putusan Pengadilan (Inkracht)	-	1.409.551.917	~	-
17	Pendapatan Denda atas Pelanggaran Peraturan Daerah	306.000.000.000	67.994.207.049	22,22	107.647.728.684
<b>Jumlah</b>		<b>8.362.220.915.771</b>	<b>4.553.854.434.140</b>	<b>54,46</b>	<b>6.248.092.466.321</b>

Penjelasan lebih lanjut realisasi Penerimaan Lain-lain PAD yang Sah Tahun Anggaran 2022 antara lain sebagai berikut:

**a. Hasil Penjualan BMD yang Tidak Dipisahkan**

Realisasi penerimaan Hasil Penjualan BMD yang Tidak Dipisahkan dalam Tahun Anggaran 2022 di antaranya diperoleh dari:

- 1) Penjualan jalan atau sarana sebagai akibat ganti rugi pelepasan hak atas tanah jalan;
- 2) Penjualan inventaris/barang bekas milik Pemerintah Provinsi DKI Jakarta yang telah dihapuskan karena usia pemakaiannya bertambah seperti kendaraan bermotor, gedung dan bangunan lainnya serta inventaris kantor yang tidak terpakai;

Hasil Penjualan BMD yang Tidak Dipisahkan Tahun Anggaran 2022 ditargetkan sebesar Rp44.300.000.000,00. Realisasi sampai dengan akhir Tahun Anggaran 2022 mencapai Rp29.206.342.087,00 atau 65,93%, dengan



demikian realisasi penerimaan ini tidak mencapai target sebesar Rp15.093.657.913,00 atau 34,07%.

Apabila realisasi tersebut dibandingkan dengan realisasi Hasil Penjualan BMD yang Tidak Dipisahkan Tahun Anggaran 2021 yang tercatat sebesar Rp61.047.231.430,00, maka realisasi Hasil Penjualan Aset Daerah yang tidak Dipisahkan Tahun Anggaran 2022 mengalami penurunan sebesar Rp31.840.889.343,00 atau 52,16%.

Realisasi penerimaan Hasil Penjualan BMD yang Tidak Dipisahkan pada Tahun Anggaran 2022 disajikan pada tabel berikut.

Tabel 5.12  
Realisasi Penerimaan Hasil Penjualan BMD yang Tidak Dipisahkan  
Tahun Anggaran 2022

*(dalam rupiah)*

No	Uraian	Tahun Anggaran 2022		%
		Target	Realisasi	
1	2	3	4	5 (4:3)
1	Hasil Penjualan Tanah	32.000.000.000	12.033.389.424	37,60
2	Hasil Penjualan Peralatan dan Mesin	3.200.000.000	6.637.610.808	207,43
3	Hasil Penjualan Gedung dan Bangunan	9.100.000.000	10.535.341.855	115,77
<b>Jumlah</b>		<b>44.300.000.000</b>	<b>29.206.342.087</b>	<b>65,93</b>

**b. Hasil Pemanfaatan BMD yang Tidak Dipisahkan**

Hasil Pemanfaatan BMD yang Tidak Dipisahkan Tahun Anggaran 2022 ditargetkan sebesar Rp643.155.000.000,00. Realisasi sampai dengan akhir Tahun Anggaran 2022 sebesar Rp253.237.521.840,00 atau 39,37%, dengan demikian realisasi penerimaan ini tidak mencapai target sebesar Rp389.917.478.160,00 atau 60,63%.

Realisasi penerimaan Hasil Pemanfaatan BMD yang tidak Dipisahkan Tahun Anggaran 2022 sebesar Rp253.237.521.840,00 merupakan penerimaan atas Hasil Sewa BMD.

Realisasi penerimaan Hasil Pemanfaatan BMD yang tidak Dipisahkan Tahun Anggaran 2022 sebesar Rp253.237.521.840,00 berasal dari:

- 1) Pendapatan Sewa Tanah dan/atau Bangunan sebesar Rp220.001.828.932,00;
- 2) Pendapatan Sewa Listrik dan Air Sarana dan Prasarana Fasilitas Rumah Susun Sederhana sebesar Rp33.113.802.908,00; dan
- 3) Pendapatan Izin Penyelenggaraan Reklame sebesar Rp121.890.000,00.



Apabila realisasi tersebut dibandingkan dengan realisasi Hasil Pemanfaatan BMD yang tidak Dipisahkan Tahun Anggaran 2021 sebesar Rp58.678.222.231,00, maka realisasi Hasil Pemanfaatan BMD yang Tidak Dipisahkan Tahun 2022 mengalami kenaikan sebesar Rp194.559.299.609,00 atau 331,57%.

Kenaikan hasil pemanfaatan BMD yang tidak dipisahkan mengalami kenaikan karena Pemulihan kondisi perekonomian yang lebih baik dibanding tahun 2021 saat pandemi covid 19 masih tinggi, sehingga meningkatkan penerimaan sewa baik dari perjanjian baru maupun penagihan atas perjanjian sewa lama.

**c. Hasil Kerja Sama Daerah**

Hasil Kerja Sama Daerah Tahun Anggaran 2022 ditargetkan sebesar Rp16.257.000.000,00. Realisasi sampai dengan akhir Tahun Anggaran 2022 sebesar Rp11.505.480.015,00 atau 70,77%, dengan demikian realisasi penerimaan ini tidak mencapai target sebesar Rp4.751.519.985,00 atau 29,23%.

Apabila realisasi tersebut dibandingkan dengan realisasi Hasil Kerja Sama Daerah Tahun Anggaran 2021 sebesar Rp12.180.335.768,00, maka realisasi Hasil Kerja Sama Daerah Tahun 2022 mengalami penurunan sebesar Rp674.855.753,00 atau 5,54%.

Realisasi penerimaan Hasil Kerja Sama Daerah Tahun Anggaran 2022 sebesar Rp11.505.480.015,00 merupakan penerimaan kontribusi kerjasama dalam bentuk Bangun Guna Serah sebesar Rp6.525.251.531,00 dan Bangun Serah Guna sebesar Rp4.980.228.484,00.

**d. Jasa Giro**

Jasa Giro Tahun Anggaran 2022 ditargetkan sebesar Rp901.884.407.702,00. Realisasi sampai dengan akhir Tahun Anggaran 2022 mencapai Rp150.005.286.455,00 atau 16,63%, dengan demikian realisasi Jasa Giro tidak mencapai target sebesar Rp751.879.121.246,00 atau 83,37%.

Realisasi penerimaan Jasa Giro Tahun Anggaran 2022 sebesar Rp150.005.286.455,00 terdiri dari:

- 1) Jasa Giro pada Kas Daerah sebesar Rp142.609.650.536,00; dan
- 2) Jasa Giro pada Kas di Bendahara sebesar Rp7.395.635.919,00.

Realisasi penerimaan Jasa Giro Tahun Anggaran 2022 sebesar Rp150.005.286.455,00 termasuk penerimaan Jasa Giro Rekening PEN atas bulan Desember 2021 sampai Desember 2022 sebesar Rp33.979.290.092,00.



Apabila realisasi tersebut dibandingkan dengan realisasi Jasa Giro Tahun Anggaran 2021 yang tercatat sebesar Rp103.770.808.349,00, maka realisasi Jasa Giro Tahun 2022 mengalami kenaikan sebesar Rp46.234.478.107,00 atau 44,55%.

**e. Pendapatan Bunga**

Pendapatan Bunga Tahun Anggaran 2022 ditargetkan sebesar Rp900.822.172.000,00. Realisasi sampai dengan akhir Tahun Anggaran 2022 mencapai Rp114.224.368.931,00 atau 12,68%, dengan demikian realisasi Pendapatan Bunga tidak mencapai target sebesar Rp786.597.803.069,00 atau 87,32%. Pendapatan bunga tersebut merupakan penerimaan bunga atas Penempatan Uang Pemerintah Provinsi DKI Jakarta.

Apabila realisasi tersebut dibandingkan dengan realisasi Pendapatan Bunga Tahun Anggaran 2021 yang tercatat sebesar Rp79.140.355.029,00, maka realisasi Pendapatan Bunga Tahun 2022 mengalami kenaikan sebesar Rp35.084.013.902,00 atau 44,33%.

**f. Penerimaan atas Tuntutan Ganti Kerugian Keuangan Daerah**

Penerimaan atas Tuntutan Ganti Kerugian Keuangan Daerah Anggaran 2022 ditargetkan Rp119.789.250.000,00. Realisasi sampai dengan akhir Tahun Anggaran 2022 sebesar Rp39.406.939.028,00 atau 32,90%, realisasi Penerimaan atas Tuntutan Ganti Kerugian Keuangan Daerah tidak mencapai target sebesar Rp80.382.310.972,00 atau 67,10%.

Realisasi Penerimaan atas Tuntutan Ganti Kerugian Keuangan Daerah tersebut diperoleh dari:

- 1) Tuntutan Ganti Kerugian Daerah terhadap Bendahara sebesar Rp39.087.947.578,00; dan
- 2) Tuntutan Ganti Kerugian Daerah terhadap Pegawai Negeri Bukan Bendahara atau Pejabat Lain sebesar Rp318.991.450,00.

Apabila realisasi tersebut dibandingkan dengan realisasi Penerimaan atas Tuntutan Ganti Kerugian Keuangan Daerah Tahun Anggaran 2021 yang tercatat sebesar Rp55.045.701.449,00, maka realisasi Penerimaan atas Tuntutan Ganti Kerugian Keuangan Daerah Tahun 2022 mengalami penurunan sebesar Rp15.638.762.421,00 atau 28,41%.

**g. Penerimaan Komisi, Potongan atau Bentuk Lain**

Penerimaan Komisi, Potongan atau Bentuk Lain Tahun Anggaran 2022 ditargetkan sebesar Rp21.550.000.000,00. Realisasi sampai dengan akhir



Tahun Anggaran 2022 sebesar Rp15.012.963.994,00 atau 69,67%, realisasi Penerimaan Komisi, Potongan atau Bentuk Lain tidak mencapai target sebesar Rp6.537.036.006,00 atau 30,33%.

Apabila realisasi tersebut dibandingkan dengan realisasi Penerimaan Komisi, Potongan atau Bentuk Lain Tahun Anggaran 2021 yang tercatat sebesar Rp19.023.936.874,00, maka realisasi Penerimaan Komisi, Potongan atau Bentuk Lain Tahun 2022 mengalami penurunan sebesar Rp4.010.972.880,00 atau 21,08%.

**h. Penerimaan Keuntungan dari Selisih Nilai Tukar Rupiah terhadap Mata Uang Asing**

Penerimaan Keuntungan dari Selisih Nilai Tukar Rupiah terhadap Mata Uang Asing Tahun Anggaran 2022 tidak ditargetkan dan tidak terdapat realisasi sampai dengan akhir Tahun Anggaran 2022. Penerimaan Keuntungan dari Selisih Nilai Tukar Rupiah terhadap Mata Uang Asing Tahun Anggaran 2021 tercatat sebesar Rp213.102,00.

**i. Pendapatan Denda atas Keterlambatan Pelaksanaan Pekerjaan**

Pendapatan Denda atas Keterlambatan Pelaksanaan Pekerjaan Tahun Anggaran 2022 ditargetkan sebesar Rp173.500.000.000,00. Realisasi sampai dengan akhir Tahun Anggaran 2022 sebesar Rp13.481.793.039,00 atau 7,77%, realisasi Pendapatan Denda atas Keterlambatan Pelaksanaan Pekerjaan tidak mencapai target sebesar Rp160.018.206.961,00 atau 92,23%.

Apabila realisasi tersebut dibandingkan dengan realisasi Pendapatan Denda atas Keterlambatan Pelaksanaan Pekerjaan Tahun 2021 yang tercatat sebesar Rp17.191.567.926,00, maka realisasi Pendapatan Denda atas Keterlambatan Pelaksanaan Pekerjaan Tahun 2022 mengalami penurunan sebesar Rp3.709.774.887,00 atau 21,58%.

**j. Pendapatan Denda Pajak Daerah**

Pendapatan Denda Pajak Daerah Tahun Anggaran 2022 ditargetkan sebesar Rp1.739.089.297.969,00. Realisasi Pendapatan Denda Pajak Daerah sampai dengan akhir Tahun Anggaran 2022 adalah sebesar Rp407.401.378.119,00 atau 23,43%, dengan demikian realisasi Pendapatan Denda Pajak Daerah belum mencapai target sebesar Rp1.331.687.919.850,00 atau 76,57%.

Realisasi penerimaan Pendapatan Denda Pajak Tahun Anggaran 2022 tersebut terdiri atas:



- 1) Pendapatan Denda Pajak Kendaraan Bermotor sebesar Rp281.804.551.336,00.
- 2) Pendapatan Denda Bea Balik Nama Kendaraan Bermotor sebesar Rp2.057.910.542,00.
- 3) Pendapatan Denda Pajak Bahan Bakar Kendaraan Bermotor sebesar Rp53.894.964,00 yang merupakan Pendapatan Denda Pajak Bahan Bakar Bensin.
- 4) Pendapatan Denda Pajak Hotel sebesar Rp4.206.504.866,00.
- 5) Pendapatan Denda Pajak Restoran sebesar Rp21.464.993.145,00.
- 6) Pendapatan Denda Pajak Hiburan sebesar Rp4.111.414.011,00.
- 7) Pendapatan Denda Pajak Reklame sebesar Rp15.221.071.668,00.
- 8) Pendapatan Denda Pajak Parkir sebesar Rp2.144.561.841,00.
- 9) Pendapatan Denda Pajak Air Tanah sebesar Rp298.980.477,00.
- 10) Pendapatan Denda Pajak Bumi dan Bangunan Perdesaan dan Perkotaan sebesar Rp44.319.047.829,00.
- 11) Pendapatan Denda Bea Perolehan Hak atas Tanah dan Bangunan sebesar Rp31.718.447.440,00.

Apabila realisasi tersebut dibandingkan dengan realisasi Pendapatan Denda Pajak Daerah Tahun Anggaran 2021 yang tercatat sebesar Rp419.933.618.692,00, maka realisasi Pendapatan Denda Pajak Daerah Tahun 2022 mengalami penurunan sebesar Rp12.532.240.573,00 atau 2,98%.

#### **k. Pendapatan Denda Retribusi Daerah**

Pendapatan Denda Retribusi Daerah Tahun Anggaran 2022 ditargetkan sebesar Rp205.300.000.000,00. Realisasi Pendapatan Denda Retribusi Daerah sampai dengan akhir Tahun Anggaran 2022 adalah sebesar Rp245.352.473,00 atau 0,12%, dengan demikian realisasi Pendapatan Denda Retribusi Daerah belum mencapai target sebesar Rp205.054.647.257,00 atau 99,88%.

Realisasi penerimaan Pendapatan Denda Retribusi Daerah Tahun Anggaran 2022 tersebut terdiri atas perolehan:

- 1) Pendapatan Denda Retribusi Jasa Umum sebesar Rp141.882.178,00;
- 2) Pendapatan Denda Retribusi Jasa Usaha sebesar Rp79.633.595,00;
- 3) Pendapatan Denda Retribusi Perizinan Tertentu sebesar Rp23.836.700,00.

Apabila realisasi tersebut dibandingkan dengan realisasi Pendapatan Denda Retribusi Daerah Tahun Anggaran 2021 yang tercatat sebesar



Rp1.098.372.777, maka realisasi Pendapatan Denda Retribusi Daerah Tahun 2022 mengalami penurunan sebesar Rp853.020.304,00 atau 77,66%.

#### **I. Pendapatan Hasil Eksekusi atas Jaminan**

Pendapatan Hasil Eksekusi atas Jaminan Tahun Anggaran 2022 ditargetkan sebesar Rp10.100.000.000,00. Realisasi Pendapatan Hasil Eksekusi atas Jaminan sampai dengan akhir Tahun Anggaran 2022 adalah sebesar Rp457.715.100,00 atau 4,53%, dengan demikian realisasi Pendapatan Hasil Eksekusi atas Jaminan belum mencapai target sebesar Rp9.642.284.900,00 atau 95,47 %.

Realisasi Pendapatan Hasil Eksekusi atas Jaminan tersebut diperoleh dari Hasil Eksekusi atas Jaminan atas Pengadaan Barang/Jasa.

Apabila realisasi tersebut dibandingkan dengan realisasi Pendapatan Hasil Eksekusi atas Jaminan Tahun Anggaran 2021 yang tercatat sebesar Rp1.108.272.500,00 maka realisasi Pendapatan Hasil Eksekusi atas Jaminan Tahun 2022 mengalami penurunan sebesar Rp650.557.400,00 atau 58,70%.

#### **m. Pendapatan dari Pengembalian**

Pendapatan dari Pengembalian Tahun Anggaran 2022 tidak ditargetkan namun terdapat realisasi sampai dengan akhir Tahun Anggaran 2022 adalah sebesar Rp200.105.565.598,00.

Realisasi Pendapatan dari Pengembalian Tahun Anggaran 2022 tersebut terdiri atas perolehan:

- 1) Pendapatan dari Pengembalian Kelebihan Pembayaran Gaji dan Tunjangan sebesar Rp140.493.452.829,00;
- 2) Pendapatan dari Pengembalian Kelebihan Pembayaran Perjalanan Dinas sebesar Rp82.780.819,00;
- 3) Pendapatan dari Pengembalian Kelebihan Pembayaran Barang dan Jasa sebesar Rp4.262.787.034,00; dan
- 4) Pendapatan dari Pengembalian Kelebihan Pembayaran Belanja Modal sebesar Rp55.266.544.916,00.

Apabila realisasi tersebut dibandingkan dengan Pendapatan dari Pengembalian Tahun Anggaran 2021 yang tercatat sebesar Rp4.880.702.718,00, maka realisasi Pendapatan dari Pengembalian Tahun 2022 mengalami kenaikan sebesar Rp195.224.862.880,00 atau 3.999,93%.



#### **n. Pendapatan BLUD**

Badan Layanan Umum Daerah (BLUD) mulai diterapkan secara efektif pada tahun 2008, sebagai tindak lanjut pelaksanaan Peraturan Pemerintah Nomor 23 Tahun 2005 tentang Pengelolaan Keuangan Badan Layanan Umum terhadap instansi pemerintah. Adapun tugas dan fungsinya adalah memberikan pelayanan kepada masyarakat dengan menerapkan pengelolaan keuangan yang fleksibel dengan menonjolkan produktivitas, efisiensi dan efektivitas dengan penerapan manajemen keuangan berbasis pada hasil kinerja (seperti layanan kesehatan, pendidikan, pengelolaan kawasan dan lisensi). Tujuan dibentuknya BLUD ini adalah meningkatkan pelayanan kepada masyarakat dalam rangka memajukan kesejahteraan umum dan mencerdaskan kehidupan bangsa, dengan memberikan fleksibilitas dalam pengelolaan keuangan berdasarkan prinsip ekonomi dan produktivitas dan penerapan praktik bisnis yang sehat berdasarkan kewenangan yang didelegasikan oleh Pemerintah Daerah.

Berdasarkan Peraturan Gubernur Nomor 161 Tahun 2017 sebagaimana terakhir diubah menjadi Peraturan Gubernur Nomor 27 Tahun 2019 tentang Kebijakan Akuntansi Pemerintah Provinsi DKI Jakarta, Pendapatan dari Badan Layanan Umum Daerah merupakan pendapatan yang berasal dari jasa layanan, hasil kerjasama, hibah, dan lainnya yang dikelola sendiri dan tidak disetor ke Kas Daerah.

Secara periodik BLUD mengajukan pengajuan proses pengesahan pendapatan dan belanja BLUD dengan mengajukan SP3BP kepada BUD. Pengajuan proses pengesahan pendapatan BLUD secara periodik tersebut dilakukan terhadap pendapatan BLUD yang secara transaksionalnya pada tahun anggaran berjalan telah terlebih dahulu diakui pendapatannya berdasarkan kas yang diterima BLUD.

Pendapatan BLUD Tahun Anggaran 2022 ditargetkan sebesar Rp3.279.473.788.100,00. Realisasi sampai dengan akhir Tahun Anggaran 2022 sebesar Rp3.249.970.868.495,00 atau 99,10%, dengan demikian realisasi Pendapatan BLUD belum mencapai target sebesar Rp29.502.919.605,00 atau 0,90 %.

Apabila realisasi tersebut dibandingkan dengan Pendapatan BLUD Tahun 2021 yang tercatat sebesar Rp5.307.239.027.792,00. maka realisasi Pendapatan BLUD Tahun Anggaran 2022 mengalami penurunan sebesar Rp2.057.268.159.297,00 atau 38,76%.



Selain pengesahan pendapatan BLUD Tahun Anggaran 2022 sebesar Rp3.249.970.868.495,00, terdapat Pendapatan Operasional BLUD yang belum disahkan pada Unit Pengelola Kawasan Pusat Pengembangan Usaha Mikro, Kecil dan Menengah serta Permukiman Pulogadung sebesar Rp16.881.743.513,00. Nilai tersebut merupakan pendapatan yang diterima dan telah dibelanjakan oleh Unit Pengelola Kawasan Pusat Pengembangan Usaha Mikro, Kecil dan Menengah serta Permukiman Pulogadung pada tahun 2010 sampai dengan tahun 2012. Penjelasan lebih rinci tentang Belanja BLUD yang belum disahkan tersebut disajikan pada CaLK Belanja.

**o. Pendapatan Denda Pemanfaatan BMD yang tidak Dipisahkan**

Pendapatan Denda Pemanfaatan BMD yang tidak Dipisahkan Tahun Anggaran 2022 ditargetkan sebesar Rp1.000.000.000,00. Realisasi sampai dengan akhir Tahun Anggaran 2022 sebesar Rp189.100.000,00 atau 18,91%, dengan demikian realisasi Pendapatan Denda Pemanfaatan BMD yang tidak Dipisahkan Tahun Anggaran 2022 tidak mencapai target sebesar Rp810.900.000,00 atau 81,09%.

Pendapatan Denda Pemanfaatan BMD yang tidak Dipisahkan tersebut merupakan Pendapatan Denda Hasil dari Kerja Sama Penyediaan Infrastruktur.

Apabila realisasi tersebut dibandingkan dengan realisasi Pendapatan Denda Pemanfaatan BMD yang tidak Dipisahkan Tahun 2021 yang tercatat sebesar Rp106.371.000,00, maka realisasi Pendapatan Denda Pemanfaatan BMD Tahun Anggaran 2022 mengalami kenaikan sebesar Rp82.729.000,00 atau 77,77%.

**p. Pendapatan Berdasarkan Putusan Pengadilan (*Inkracht*)**

Pendapatan Berdasarkan Putusan Pengadilan (*Inkracht*) Tahun Anggaran 2022 tidak ditargetkan namun terdapat realisasi sampai dengan akhir Tahun Anggaran 2022 adalah sebesar Rp1.409.551.917,00.

Pendapatan Berdasarkan Putusan Pengadilan (*Inkracht*) Tahun Anggaran 2022 merupakan pendapatan yang berasal dari Pengembalian TGR berdasarkan Putusan Mahkamah Agung RI Nomor: 2341 K/Pid.Sus/2017 jo Putusan Pengadilan Tinggi DKI Jakarta Nomor: 50/PID/TPK/2016/PT.DKI jo Putusan Pengadilan Tindak Pidana Korupsi Nomor: 04/Pid:Sus/TPK/2016/PN.Jkt.Pst tanggal 6 Desember 2017 atas kasus Tindak Pidana Korupsi.



#### q. **Pendapatan Denda atas Pelanggaran Peraturan Daerah**

Pendapatan Denda atas Pelanggaran Peraturan Daerah Tahun Anggaran 2022 ditargetkan sebesar Rp306.000.000.000,00. Realisasi Pendapatan Denda atas Pelanggaran Peraturan Daerah sampai dengan akhir Tahun Anggaran 2022 sebesar Rp67.994.207.049,00 atau 22,22%, dengan demikian realisasi Pendapatan Denda atas Pelanggaran Peraturan Daerah di tahun 2022 tidak mencapai target sebesar Rp238.005.792.951,00 atau 77,78%.

Apabila realisasi tersebut dibandingkan dengan Pendapatan Denda atas Pelanggaran Peraturan Daerah Tahun 2021 yang tercatat sebesar Rp107.647.728.684,00, maka realisasi Pendapatan Denda atas Pelanggaran Peraturan Daerah Tahun Anggaran 2022 mengalami penurunan sebesar Rp39.653.521.635,00 atau 36,84%.

Dari nilai Pendapatan Denda atas Pelanggaran Peraturan Daerah Tahun 2022 tersebut terdapat pendapatan atas denda pelanggaran Pemberlakuan Pembatasan Kegiatan Masyarakat (PPKM) protokol kesehatan penanganan pandemi Covid-19 sesuai dengan Peraturan Gubernur Nomor 3 Tahun 2021 tentang Peraturan Pelaksanaan Peraturan Daerah Nomor 2 Tahun 2020 tentang Penanggulangan *Coronavirus Disease* 2019 sebesar Rp227.700.000,00, yang dilakukan oleh Satpol PP Provinsi DKI Jakarta. Satpol PP Provinsi DKI Jakarta melakukan penindakan pelanggaran berupa denda kepada setiap orang yang tidak menggunakan masker di luar rumah.

#### 5.1.1.2 **Pendapatan Transfer**

Pendapatan transfer menurut Peraturan Pemerintah Nomor 71 tahun 2010 tentang Standar Akuntansi Pemerintahan adalah penerimaan dari Pemerintah Pusat kepada Pemerintah Daerah dalam bentuk Dana Perimbangan, yaitu penerimaan dari bagian daerah yang bersumber dari Anggaran Pendapatan dan Belanja Negara (APBN) yang dialokasikan kepada daerah untuk mendanai kebutuhan daerah dalam rangka pelaksanaan desentralisasi, yang bertujuan untuk menciptakan keseimbangan keuangan antara Pemerintah Pusat dan Pemerintahan Daerah. Sebagaimana diatur dalam Pasal 10 Undang-Undang Nomor 1 Tahun 2022 tentang Hubungan Keuangan antara Pemerintah Pusat dan Pemerintahan Daerah maka Dana Perimbangan terdiri dari, Dana Bagi Hasil, Dana Alokasi Umum (DAU) dan Dana Alokasi Khusus (DAK).

Pendapatan Transfer Tahun 2022 disajikan berdasarkan penyaluran alokasi Tahun 2022 dari Pemerintah Pusat dan penyaluran atas kurang dan/atau lebih bayar tahun-tahun sebelumnya yang ditetapkan dalam Peraturan Menteri Keuangan (PMK) Nomor 127/PMK.07/2022 tentang Penetapan Kurang Bayar dan Lebih Bayar



Dana Bagi Hasil Pada Tahun 2022.

Pendapatan Transfer Tahun Anggaran 2022 ditargetkan sebesar Rp17.226.478.703.801,00. Realisasi sampai dengan akhir Tahun Anggaran 2022 mencapai Rp18.860.858.779.549,00 atau 109,49%.

Realisasi Pendapatan Transfer Tahun Anggaran 2022 dan 2021 disajikan pada tabel berikut.

Tabel 5.13  
Rekapitulasi Realisasi Pendapatan Transfer  
Tahun Anggaran 2022 dan 2021

(dalam rupiah)

No.	Uraian	Tahun Anggaran 2022		%	Realisasi 31 Des 2021 (Audited)
		Anggaran	Realisasi		
1	2	3	4	5 (4:3)	6
<b>A</b>	<b>Dana Perimbangan</b>	<b>17.196.794.470.801</b>	<b>18.831.174.546.549</b>	<b>109,50</b>	<b>22.630.423.484.052</b>
<b>1</b>	<b>Dana Transfer Umum-Dana Bagi Hasil (DBH)</b>	<b>13.963.139.165.613</b>	<b>16.062.089.109.337</b>	<b>115,03</b>	<b>19.396.960.594.125</b>
a	DBH Pajak Bumi dan Bangunan	35.561.052.168	37.227.643.640	104,69	59.477.158.180
b	DBH PPh Pasal 21	12.905.455.783.331	14.985.036.592.697	116,11	17.689.191.468.315
c	DBH PPh Pasal 25 dan Pasal 29/WPOPDN	979.633.860.996	988.558.397.000	100,91	1.598.346.945.185
d	DBH Cukai Hasil Tembakau (CHT)	1.061.888.000	1.061.888.000	100,00	728.112.852
e	DBH Sumber Daya Alam (SDA) Minyak Bumi	40.397.876.277	48.246.295.000	119,43	41.958.547.600
f	DBH Sumber Daya Alam (SDA) Gas Bumi	0	0	-	5.900.682.469
g	DBH Sumber Daya Alam (SDA) Perikanan	1.028.704.841	1.958.293.000	190,36	1.357.679.524
<b>2</b>	<b>Dana Transfer Khusus-Dana Alokasi Khusus (DAK) Fisik</b>	<b>34.127.101.188</b>	<b>34.127.101.188</b>	<b>100,00</b>	<b>46.940.443.417</b>
<b>3</b>	<b>Dana Transfer Khusus-Dana Alokasi Khusus (DAK) Non Fisik</b>	<b>3.199.528.204.000</b>	<b>2.734.958.336.024</b>	<b>85,48</b>	<b>3.186.522.446.510</b>
<b>B</b>	<b>Dana Insentif Daerah (DID)</b>	<b>29.684.233.000</b>	<b>29.684.233.000</b>	<b>100,00</b>	<b>43.370.860.000</b>
	<b>Pendapatan Transfer Pemerintah Pusat</b>	<b>17.226.478.703.801</b>	<b>18.860.858.779.549</b>	<b>109,49</b>	<b>22.673.794.344.052</b>

Realisasi Pendapatan Transfer Tahun 2022 tersebut tidak termasuk pemotongan penyaluran dana bagi hasil sesuai Keputusan Menteri Keuangan Republik Indonesia Nomor 34/KM.7/2021 sebesar Rp34.679.300.000,00. Pemotongan tersebut digunakan untuk pembayaran insentif atau honor kepada tenaga kesehatan yang melaksanakan vaksinasi *Coronavirus Disease* 2019 (Covid-19) dari unsur Tentara Nasional Indonesia dan Kepolisian Negara Republik Indonesia. Nilai tersebut tidak diakui sebagai realisasi pendapatan dan belanja karena Pemerintah Provinsi DKI Jakarta tidak mendapatkan rincian atas pembayaran insentif atau



honor kepada tenaga kesehatan yang dibayarkan oleh Pemerintah Pusat.

Penjelasan lebih lanjut realisasi penerimaan bagian daerah dari Pendapatan Transfer Tahun 2022 sebagai berikut

#### **5.1.1.2.1 Dana Perimbangan**

##### **5.1.1.2.1.1 Dana Transfer Umum – Dana Bagi Hasil (DBH)**

Dana Transfer Umum-Dana Bagi Hasil (DBH) Tahun Anggaran 2022 ditargetkan sebesar Rp13.963.139.165.613,00. Realisasi sampai dengan akhir Tahun Anggaran 2022 mencapai Rp16.062.089.109.337,00 atau 115,03%, dengan demikian Penerimaan Dana Transfer Umum-Dana Bagi Hasil (DBH) tahun 2022 telah melebihi target sebesar Rp2.098.949.943.724,00 atau 15,03%.

Realisasi Penerimaan Dana Transfer Umum-Dana Bagi Hasil (DBH) Tahun Anggaran 2022 mengalami penurunan sebesar Rp3.334.871.484.788,00 atau 17,19% jika dibandingkan dengan realisasi Dana Transfer Umum-Dana Bagi Hasil (DBH) Tahun Anggaran 2021 yang tercatat sebesar Rp19.396.960.594.125,00.

Realisasi penerimaan Dana Transfer Umum-Dana Bagi Hasil (DBH) Tahun Anggaran 2022 terdiri dari:

- a. Realisasi DBH Pajak Bumi dan Bangunan sebesar Rp37.227.643.640,00 atau 104,69%;
- b. Realisasi DBH PPh Pasal 21 sebesar Rp14.985.036.592.697,00 atau 116,11%;
- c. Realisasi DBH PPh Pasal 25 dan Pasal 29/WPOPND sebesar Rp988.558.397.000,00 atau 100,91%;
- d. Realisasi DBH Cukai Hasil Tembakau (CHT) sebesar Rp1.061.888.000,00 atau 100,00%;
- e. Realisasi DBH Sumber Daya Alam (SDA) Minyak Bumi sebesar Rp48.246.295.000,00 atau 119,43%;
- f. Realisasi DBH Sumber Daya Alam (SDA) Perikanan sebesar Rp1.958.293.000,00 atau 190,36%.

##### **5.1.1.2.1.2 Dana Transfer Khusus-Dana Alokasi Khusus (DAK) Fisik**

Dana Alokasi Khusus Fisik diatur dalam Dana Alokasi Khusus Fisik diatur dalam Peraturan Menteri Keuangan (PMK) Nomor 198/PMK.07/2021 tentang Pengelolaan Dana Alokasi Khusus Fisik, DAK Fisik yang diperoleh Pemerintah Provinsi DKI Jakarta yaitu jenis DAK Fisik Penugasan, DAK Fisik yang diperoleh Pemerintah Provinsi DKI Jakarta yaitu jenis DAK Fisik Penugasan. Penyaluran Dana Alokasi



Khusus Fisik dilaksanakan setelah daerah menyampaikan persyaratan penyaluran secara lengkap dan benar.

Dana Transfer Khusus-Dana Alokasi Khusus (DAK) Fisik Tahun Anggaran 2022 ditargetkan sebesar Rp34.127.101.188,00. Realisasi sampai dengan akhir Tahun Anggaran 2022 mencapai Rp34.127.101.188,00 atau 100,00%, dengan demikian Penerimaan Dana Transfer Khusus-Dana Alokasi Khusus (DAK) Fisik tahun 2022 telah mencapai target 100%.

Realisasi Penerimaan Dana Transfer Khusus-Dana Alokasi Khusus (DAK) Fisik Tahun Anggaran 2022 mengalami penurunan sebesar Rp12.813.342.229,00 atau 27,30% jika dibandingkan dengan realisasi Dana Transfer Khusus-Dana Alokasi Khusus (DAK) Fisik Tahun Anggaran 2021 yang tercatat sebesar Rp46.940.443.417,00.

Realisasi penerimaan Dana Transfer Khusus-Dana Alokasi Khusus (DAK) Fisik Tahun Anggaran 2022 terdiri dari:

- a. Realisasi DAK Fisik-Bidang Kesehatan dan KB-Reguler-Pelayanan Kefarmasian sebesar Rp5.422.355.760,00 atau 100,00%;
- b. Realisasi DAK Fisik-Bidang Kesehatan dan KB-Reguler-KB sebesar Rp1.735.596.000,00 atau 100,00%;
- c. Realisasi DAK Fisik-Bidang Kesehatan dan KB-Reguler-Penurunan AKI dan AKB sebesar Rp6.076.551.470,00 atau 100%;
- d. Realisasi DAK Fisik-Bidang Kesehatan dan KB-Reguler-Pengendalian Penyakit sebesar Rp20.600.486.000,00 atau 100%; dan
- e. Realisasi DAK Fisik-Bidang Kesehatan dan KB-Reguler-Penguatan Sistem Kesehatan sebesar Rp292.111.958,00 atau 100%.

#### **5.1.1.2.1.3 Dana Transfer Khusus-Dana Alokasi Khusus (DAK) Non Fisik**

Dana Alokasi Khusus Non Fisik diatur dalam Peraturan Menteri Keuangan (PMK) Nomor 119/PMK.07/2021 tentang Pengelolaan Dana Alokasi Khusus Nonfisik. Penyaluran Dana Alokasi Khusus Non Fisik dilaksanakan setelah daerah menyampaikan Laporan secara lengkap dan benar.

Dana Transfer Khusus-Dana Alokasi Khusus (DAK) Non Fisik Tahun Anggaran 2022 ditargetkan sebesar Rp3.199.528.204.000,00. Realisasi sampai dengan akhir Tahun Anggaran 2022 mencapai Rp2.734.958.336.024,00 atau 85,48%, dengan demikian Penerimaan Dana Transfer Khusus-Dana Alokasi Khusus (DAK) Non Fisik tahun 2022 tidak mencapai target sebesar Rp464.569.867.976,00 atau 14,52%.

Realisasi Penerimaan Dana Transfer Khusus-Dana Alokasi Khusus (DAK) Non Fisik Tahun Anggaran 2022 juga mengalami penurunan sebesar Rp451.564.110.486,00



atau 14,17% jika dibandingkan dengan realisasi Dana Transfer Khusus-Dana Alokasi Khusus (DAK) Non Fisik Tahun Anggaran 2021 yang tercatat sebesar Rp3.186.522.446.510,00.

Realisasi penerimaan Dana Transfer Khusus-Dana Alokasi Khusus (DAK) Non Fisik Tahun Anggaran 2022 terdiri dari:

- a. Realisasi DAK Non Fisik-BOS Reguler sebesar Rp1.599.367.618.459,00 atau 86,60%;
- b. Realisasi DAK Non Fisik-BOS Kinerja sebesar Rp21.535.000.000,00 atau 81,90%;
- c. Realisasi DAK Non Fisik-TPG PNSD sebesar Rp977.988.746.219,00 atau 85,09%;
- d. Realisasi DAK Non Fisik-Tamsil Guru PNSD sebesar Rp7.207.200.000,00 atau 55,00%;
- e. Realisasi DAK Non Fisik-BOP PAUD sebesar Rp67.650.201.000,00 atau 93,99%;
- f. Realisasi DAK Non Fisik-BOP Pendidikan Kesetaraan sebesar Rp30.847.502.000,00 atau 95,87%;
- g. Realisasi DAK Non Fisik-BOP Museum dan Taman Budaya-Museum sebesar Rp5.783.831.050,00 atau 96,40%;
- h. Realisasi DAK Non Fisik-BOKKB-BOK sebesar Rp17.279.372.038,00 atau 85,72%;
- i. Realisasi DAK Non Fisik-BOKKB-BOKB sebesar Rp3.722.233.075,00 atau 13,17%;
- j. Realisasi DAK Non Fisik-Fasilitasi Penanaman Modal sebesar Rp699.359.000,00 atau 77,85%;
- k. Realisasi DAK Non Fisik-Dana Pelayanan Perlindungan Perempuan dan Anak sebesar Rp36.644.875,00 atau 6,09%; dan
- l. Realisasi DAK Non Fisik-PK2UMK sebesar Rp2.840.628.308,00 atau 98,19%.

#### **5.1.1.2.2 Dana Insentif Daerah (DID)**

Dana Insentif Daerah diatur dalam Peraturan Menteri Keuangan (PMK) Nomor 140/PMK.07/2022 tentang Dana Insentif Daerah Untuk Penghargaan Kinerja Tahun Berjalan Pada Tahun 2022 dan Penggunaan Sisa Dana Insentif Daerah TA 2020, Sisa Dana Insentif Daerah Tambahan TA 2020, dan Sisa Dana Insentif Daerah TA 2021 dan Peraturan Menteri Keuangan (PMK) Nomor 170/PMK.07/2022 tentang Dana Insentif Daerah untuk Penghargaan Kinerja Tahun Berjalan Periode Kedua pada Tahun 2022. Dana Insentif Daerah (DID) adalah bagian dari dana Transfer ke



Daerah dan Dana Desa yang bersumber dari Anggaran Pendapatan dan Belanja Negara kepada daerah tertentu berdasarkan kriteria/kategori tertentu dengan tujuan untuk memberikan penghargaan atas perbaikan dan/atau pencapaian kinerja tertentu di bidang tata kelola keuangan daerah, pelayanan umum pemerintahan, pelayanan dasar publik, dan kesejahteraan masyarakat. Salah satu kriteria Dana Insentif Daerah diberikan kepada Pemerintah Provinsi DKI Jakarta yaitu karena tercapainya opini Wajar Tanpa Pengecualian (WTP) yang diberikan BPK atas Laporan Keuangan Tahun Anggaran 2022.

Dana Insentif Daerah (DID) Tahun Anggaran 2022 dianggarkan sebesar Rp29.684.233.000,00. Realisasi sampai dengan akhir Tahun Anggaran 2022 mencapai Rp29.684.233.000,00 atau 100,00%.

Realisasi Penerimaan Dana Insentif Daerah (DID) Tahun Anggaran 2022 juga mengalami penurunan sebesar Rp13.686.627.000,00 atau 31,56% jika dibandingkan dengan realisasi Dana Insentif Daerah (DID) Tahun Anggaran 2021 yang tercatat sebesar Rp43.370.860.000,00.

#### **5.1.1.3 Lain-Lain Pendapatan Daerah yang Sah**

Lain-lain Pendapatan yang Sah Tahun Anggaran 2022 ditargetkan sebesar Rp4.907.334.270.908,00. Realisasi Lain-Lain Pendapatan Daerah yang Sah sampai dengan akhir 31 Desember 2022 tercatat sebesar Rp2.821.215.663.258,00 atau 57,49% dari target yang ditetapkan, dengan rincian sebagai berikut:

- a. Pendapatan Hibah dari Pemerintah Pusat sebesar Rp2.652.907.007.794,00, terdiri dari:
  - 1) Pendapatan hibah dari Pemerintah Pusat untuk Proyek Pekerjaan Pembangunan MRT sebesar Rp2.648.035.617.620,00 yang dicatat berdasarkan Surat Perintah Pembukuan dan Pengesahan (SP3) yang dikeluarkan Kementerian Keuangan. Pendapatan hibah tersebut berasal dari pemberian pinjaman Japan International Cooperation Agency (JICA) kepada Pemerintah Pusat sesuai dengan *Loan Agreement* Nomor IP-536 tanggal 28 November 2006 sebagaimana telah diubah dengan Amandemen *Loan Agreement* Nomor IP-536 tanggal 25 Juni 2008;
  - 2) Pendapatan hibah dari Kementerian Pendidikan, Kebudayaan, Riset, dan Teknologi sebesar Rp4.871.390.174,00 yang diperuntukkan di Dinas Pendidikan.
- b. Pendapatan Hibah dari Kelompok Masyarakat Dalam Negeri/Perorangan dalam Negeri sebesar Rp156.290.655.464,00, merupakan pendapatan hibah



dari Kelompok Masyarakat/Perorangan yang berasal dari rekomendasi HGB dan kompensasi rumah susun, susun sederhana/murah;

- c. Pendapatan Hibah dari Badan/Lembaga/ Organisasi Dalam Negeri sebesar Rp11.556.000.000,00, merupakan pendapatan hibah dari PT Jasa Raharja berupa kontribusi biaya operasional/hibah kantor bersama Samsat periode bulan Januari sampai dengan Desember 2022 sesuai dengan Perjanjian Tambahan (Addendum) VIII Perjanjian Hibah Daerah Nomor SKEB/21/2014 Nomor 65 Tahun 2014 antara PT Jasa Raharja (Persero) Cabang DKI Jakarta dengan Pemerintah Provinsi DKI Jakarta; dan
- d. Pendapatan Hibah dari Badan/Lembaga/ Organisasi Luar Negeri sebesar Rp462.000.000,00 merupakan pendapatan hibah untuk kegiatan Hibah Air Limbah Bantuan Pemerintah Australia pada Dinas Sumber Daya Air sesuai dengan Perjanjian Penerusan Hibah Nomor PPH-4/MK.7/DTK.03/HAL-DFAT/2021 tanggal 19 Mei 2021.

Realisasi Pendapatan Hibah Tahun Anggaran 2022 mengalami peningkatan sebesar Rp1.534.308.213.940,00 atau 119,22% jika dibandingkan dengan realisasi Pendapatan Hibah Tahun Anggaran 2021 yang tercatat sebesar Rp1.286.907.449.318,00.

### 5.1.2 Belanja Daerah dan Transfer

Belanja Daerah dan Transfer Tahun Anggaran 2022 disajikan berdasarkan Peraturan Pemerintah Nomor 71 Tahun 2010 tentang Standar Akuntansi Pemerintahan, Peraturan Pemerintah Nomor 12 Tahun 2019 tentang Pengelolaan Keuangan Daerah, dan Peraturan Menteri Dalam Negeri Nomor 77 Tahun 2020 tentang Pedoman Teknis Pengelolaan Keuangan Daerah.

Belanja Daerah dan Transfer meliputi semua pengeluaran daerah dari rekening Kas Daerah yang mengurangi Ekuitas, yang merupakan kewajiban daerah dalam satu Tahun Anggaran yang tidak akan diperoleh pembayarannya kembali oleh daerah. Termasuk dalam Belanja Daerah adalah Belanja Operasional BLUD yang dikeluarkan dari rekening kas BLUD yang bersumber dari Pendapatan Operasional BLUD.

Pengelolaan Belanja Daerah disusun berdasarkan pendekatan kinerja dari Satuan Kerja Perangkat Daerah/Unit Kerja Perangkat Daerah (SKPD/UKPD), yang dalam pelaksanaannya sesuai dengan tugas dan fungsinya (*performance-based budgeting*), yang ditetapkan dengan peraturan Perundang-undangan.

Belanja Daerah dan Transfer yang berdasarkan Peraturan Pemerintah Nomor 71 Tahun 2010 dijabarkan menurut klasifikasi ekonomi sesuai penyajian pada Laporan Realisasi Anggaran, sedangkan penyajian Belanja Daerah sesuai dokumen APBD adalah berdasarkan Peraturan



Menteri Dalam Negeri Nomor 13 Tahun 2006 yang dijabarkan menurut klasifikasi kelompok dan urusan.

#### 5.1.2.1 Klasifikasi Ekonomi

Klasifikasi ekonomi yaitu pengelompokan Belanja dan Transfer yang didasarkan pada jenis belanja untuk melaksanakan aktivitas. Klasifikasi Ekonomi berdasarkan jenis belanja terdiri dari Belanja Operasi, Belanja Modal, dan Belanja Tak Terduga, serta Transfer.

Belanja Daerah dan Transfer Tahun Anggaran 2022 dianggarkan sebesar Rp76.972.166.396.328,00. Realisasi Belanja Daerah dan Transfer Tahun Anggaran 2022 sebesar Rp64.865.121.220.296,00 atau 84,27%. Adapun sisa anggaran yang belum terealisasi sebesar Rp12.107.045.176.032,00 atau 15,73%. Realisasi Belanja Daerah dan Transfer Tahun Anggaran 2022 mengalami kenaikan sebesar Rp3.246.081.059.731,00 atau 5,27% dibandingkan dengan realisasi Belanja Daerah dan Transfer Tahun Anggaran 2021 yang sebesar Rp61.619.040.160.565,00.

Rincian realisasi Belanja Daerah dan Transfer Tahun Anggaran 2022 disajikan pada tabel berikut.

Tabel 5.14  
Realisasi Belanja Daerah dan Transfer  
Tahun Anggaran 2022 dan 2021

(dalam rupiah)

No	Uraian	Tahun Anggaran 2022			Realisasi Tahun Anggaran 2021
		Anggaran	Realisasi	%	
1	2	3	4	5 (4:3)	6
<b>I</b>	<b>Belanja Operasi</b>	<b>58.971.570.881.413</b>	<b>55.542.186.969.752</b>	<b>94,18</b>	<b>53.925.743.776.335</b>
1	Belanja Pegawai	18.638.609.298.361	17.705.440.378.717	94,99	18.816.237.919.714
2	Belanja Barang dan Jasa	25.070.951.729.022	23.613.048.650.099	94,18	21.488.663.347.585
3	Belanja Bunga	789.540.302.919	270.632.758.937	34,28	86.116.019.366
4	Belanja Subsidi	6.542.350.628.292	6.278.332.984.915	95,96	4.355.291.571.465
5	Belanja Hibah	2.814.872.399.819	2.639.327.211.335	93,76	2.651.074.469.075
6	Belanja Bantuan Sosial	5.115.246.523.000	5.035.404.985.749	98,44	6.528.360.208.967
7	Belanja Karena Rugi Selisih kurs dalam pengelolaan Rekening Milik BUD	0	0	~	240.163
<b>II</b>	<b>Belanja Modal</b>	<b>10.800.988.472.312</b>	<b>8.808.194.842.704</b>	<b>81,55</b>	<b>6.865.827.016.719</b>
1	Belanja Tanah	1.904.948.891.243	880.953.900.338	46,25	1.419.026.055.604
2	Belanja Peralatan dan Mesin	2.020.816.746.175	1.798.854.059.095	89,02	1.325.812.140.715



No	Uraian	Tahun Anggaran 2022			Realisasi Tahun Anggaran 2021
		Anggaran	Realisasi	%	
1	2	3	4	5 (4:3)	6
3	Belanja Gedung dan Bangunan	2.054.535.946.728	1.735.904.917.006	84,49	2.148.875.330.166
4	Belanja Jalan, Irigasi, dan Jaringan	4.659.208.720.297	4.264.727.292.528	91,53	1.651.626.167.407
5	Belanja Aset Tetap Lainnya	161.478.167.869	127.754.673.737	79,12	320.487.322.827
<b>III</b>	<b>Belanja Tak Terduga</b>	<b>6.714.844.382.393</b>	<b>29.976.747.630</b>	<b>0,45</b>	<b>439.889.457.199</b>
1	Belanja Tak Terduga	6.714.844.382.393	29.976.747.630	0,45	439.889.457.199
<b>IV</b>	<b>Transfer</b>	<b>484.762.660.210</b>	<b>484.762.660.210</b>	<b>100,00</b>	<b>387.579.910.312</b>
1	Transfer Bantuan Keuangan ke Pemerintah Daerah Lainnya	484.762.660.210	484.762.660.210	100,00	387.579.910.312
<b>Jumlah (I,II, III, dan IV)</b>		<b>76.972.166.396.328</b>	<b>64.865.121.220.296</b>	<b>84,27</b>	<b>61.619.040.160.565</b>

Realisasi Belanja menurut Klasifikasi Ekonomi (jenis belanja) Anggaran 2022, dapat dijelaskan sebagai berikut.

#### 5.1.2.1.1 Belanja

##### 5.1.2.1.1.1 Belanja Operasi

Belanja Operasi adalah pengeluaran anggaran Pemerintah Daerah yang memberi manfaat jangka pendek, meliputi Belanja Pegawai, Belanja Barang dan Jasa, Bunga, Subsidi, Hibah dan Bantuan Sosial.

Belanja Operasi Tahun anggaran 2022 dianggarkan sebesar Rp58.971.570.881.413,00. Realisasi sampai dengan akhir Tahun anggaran 2022 mencapai Rp55.542.186.969.752,00 atau 94,18%. Rincian realisasi belanja operasi terdapat pada lampiran 1.

Penjelasan lebih lanjut realisasi Belanja Operasi Tahun anggaran 2022 adalah sebagai berikut:

##### 5.1.2.1.1.1.a Belanja Pegawai

Belanja Pegawai merupakan belanja kompensasi dalam bentuk gaji dan tunjangan serta penghasilan lainnya yang diberikan kepada pegawai negeri sipil yang ditetapkan sesuai dengan ketentuan Perundang-undangan. Penghasilan lainnya diberikan untuk peningkatan kesejahteraan dengan pertimbangan yang objektif dengan memperhatikan kemampuan keuangan daerah.

Belanja Pegawai Tahun anggaran 2022 dianggarkan sebesar Rp18.638.609.298.361,00. Realisasi Belanja Pegawai sampai dengan akhir Tahun anggaran 2022 sebesar Rp17.705.440.378.717,00 atau 94,99%.



Dari jumlah belanja pegawai tersebut, tidak terdapat belanja pegawai yang dikapitalisasi sebagai aset tetap di tahun 2022 sebagaimana diatur dalam Peraturan Gubernur Nomor 27 Tahun 2019 tentang Perubahan Kedua atas Peraturan Gubernur Nomor 161 Tahun 2017 tentang Kebijakan Akuntansi sesuai dengan rincian pada Lampiran 8 Daftar Realisasi Penambahan dan Pengurangan Aset Daerah.

Berikut rincian realisasi belanja pegawai sampai dengan akhir Tahun Anggaran 2022:

Jenis Belanja Pegawai	Anggaran (Rp)	Realisasi (Rp)	%
Belanja Gaji dan Tunjangan ASN	5.743.693.839.746	5.425.356.587.779	94,46
Belanja Tambahan Penghasilan ASN	10.643.116.507.364	10.236.443.349.667	96,18
Tambahan Penghasilan berdasarkan Pertimbangan Objektif Lainnya ASN	1.758.601.012.821	1.601.575.850.074	91,07
Belanja Gaji dan Tunjangan DPRD	157.979.694.384	157.675.150.496	99,81
Belanja Gaji dan Tunjangan KDH/WKDH	2.663.170.720	2.069.091.852	77,69
Belanja Penerimaan Lainnya Pimpinan DPRD serta KDH/WKDH	68.135.257.000	66.175.773.015	97,12
Belanja Pegawai BLUD	264.419.816.326	216.144.575.834	81,74
<b>Total Belanja Pegawai</b>	<b>18.638.609.298.361</b>	<b>17.705.440.378.717</b>	<b>94,99</b>

Penjabaran realisasi belanja berdasarkan SKPD Penggabung terdapat pada lampiran 1.

#### 5.1.2.1.1.1.b Belanja Barang dan Jasa

Belanja Barang dan Jasa adalah belanja yang digunakan untuk pengeluaran pembelian/pengadaan barang yang nilai manfaatnya kurang dari 12 (dua belas) bulan dan/atau pemakaian jasa dalam melaksanakan program dan kegiatan pemerintah daerah.

Belanja Barang dan Jasa Tahun anggaran 2022 dianggarkan sebesar Rp25.070.951.729.022,00. Realisasi sampai dengan akhir Tahun anggaran 2022 sebesar Rp23.613.048.650.099,00 atau 94,18%.

Dari jumlah belanja barang dan jasa tersebut, di antaranya terdapat belanja yang dikapitalisasi sebagai aset tetap sebesar Rp151.755.996.692,00 (sebagaimana dijelaskan dalam CaLK 5.5.1.3 tentang Aset Tetap) berdasarkan Peraturan Gubernur Nomor 27 Tahun 2019 tentang Perubahan Kedua atas Peraturan Gubernur Nomor 161 Tahun 2017 tentang Kebijakan Akuntansi. Rincian belanja barang dan jasa yang dikapitalisasi menjadi aset tetap terdapat pada Lampiran 8 Daftar Realisasi Penambahan dan Pengurangan Aset Daerah, serta terdapat beban barang dibayar di muka sebesar Rp243.190.739.166,00 yang di antaranya



merupakan jumlah nilai BBM yang belum digunakan dengan sistem *Radio Frequency Identification* (RFID).

Belanja Barang dan Jasa yang tersaji pada laporan realisasi anggaran merupakan akumulasi jumlah belanja barang dan jasa yang tercatat di antaranya adalah:

- a. Realisasi Belanja Jasa sebesar Rp15.441.781.213.814,00 di antaranya terdapat pada:
  - 1) Belanja Iuran Jaminan Kesehatan bagi PBPU dan BP Kelas 3 sebagai bentuk kegiatan Penyediaan Layanan Kesehatan sebesar Rp1.998.131.972.000,00
  - 2) Belanja Jasa Tenaga Kesehatan sebagai upaya Pemenuhan Kebutuhan Sumber Daya Manusia Kesehatan sesuai Standar sebesar Rp1.318.225.517.777,00
  - 3) Belanja Jasa Tenaga Penanganan Prasarana dan Sarana Umum dalam rangka Pelaksanaan Urusan Pemerintahan yang terkait dengan Kewenangan Lain yang Dilimpahkan sebesar Rp1.267.951.001.347,00.
  - 4) Belanja Jasa Pengolahan Sampah dalam rangka Penanganan Sampah dengan melakukan Pemilahan, Pengumpulan, Pengangkutan, Pengolahan, dan Pemrosesan Akhir Sampah di TPA/TPST/SPA Kabupaten/Kota sebesar Rp1.134.529.065.819,00.
  - 5) Honorarium Tim Pelaksana Kegiatan dan Sekretariat Tim Pelaksana Kegiatan sebagai Peningkatan Peran Kelembagaan RT, RW dan LMK Tingkat Kelurahan sebesar Rp893.069.500.000,00;
- b. Realisasi Belanja Barang Jasa BLUD sebesar Rp3.063.083.782.004,00;
- c. Realisasi Belanja Barang sebesar Rp2.641.867.540.482,00, terdiri dari:
  - 1) Belanja Barang Pakai Habis sebesar Rp2.634.680.851.550,00 dan
  - 2) Belanja Barang Tak Habis Pakai sebesar Rp7.186.688.932,00.
- d. Realisasi Belanja Pemeliharaan sebesar Rp1.491.800.378.753,00; dan
- e. Realisasi Barang Jasa BOS sebesar Rp740.121.377.274,00.

#### **5.1.2.1.1.1.c Belanja Bunga**

Belanja Bunga digunakan untuk pembayaran bunga yang dihitung atas kewajiban pokok utang, berdasarkan perjanjian pinjaman jangka pendek, jangka menengah dan jangka Panjang.

Belanja Bunga Tahun anggaran 2022 dianggarkan sebesar Rp789.540.302.919,00 terealisasi sampai dengan akhir Tahun anggaran 2022 sebesar Rp270.632.758.937,00 atau 34,28%. Rendahnya nilai realisasi belanja bunga disebabkan oleh tidak disetujuinya pinjaman untuk proyek MITJ oleh PT. SMI dan tidak disetujuinya pinjaman untuk proyek ITF Sunter oleh DPRD.



Apabila realisasi Belanja Bunga Tahun anggaran 2022 tersebut dibandingkan dengan realisasi Belanja Bunga Tahun anggaran 2021 yang tercatat sebesar Rp86.116.019.366,00 terdapat kenaikan realisasi di tahun 2022 sebesar Rp184.516.739.571,00 atau 214,27%.

Realisasi belanja bunga dapat dirinci sebagai berikut:

- a. Pembayaran bunga utang pinjaman kepada Pemerintah Pusat dengan Naskah Penerusan Perjanjian Pinjaman (NPPP) nomor SLA-1247/DSMI/2012 untuk pembiayaan kegiatan pengerukan dan rehabilitasi sungai, kanal, dan waduk di wilayah Provinsi DKI Jakarta (Proyek JEDI) sebesar Rp22.188.040.483,00.
- b. Pembayaran bunga utang pinjaman kepada Pemerintah Pusat dengan Naskah Penerusan Perjanjian Pinjaman (NPPP) nomor SLA 1263/DSMI/2016 untuk pembiayaan Proyek MRT Jakarta Phase I (Lebak Bulus – Bundaran HI) dan Phase II (Jakarta Kota – Bundaran HI) sebesar Rp27.625.271.947,00.
- c. Pembayaran bunga utang pinjaman Sumber Lainnya dalam rangka mendukung Program Pemulihan Ekonomi Nasional (PEN) Provinsi DKI Jakarta sebesar Rp220.819.446.507,00.

#### **5.1.2.1.1.1.d Belanja Subsidi**

Belanja Subsidi Tahun anggaran 2022 dianggarkan sebesar Rp6.542.350.628.292,00. Realisasi Belanja Subsidi sampai dengan akhir Tahun anggaran 2022 sebesar Rp6.278.332.984.915,00 atau 95,96%.

Apabila realisasi Belanja Subsidi Tahun anggaran 2022 tersebut dibandingkan dengan realisasi Belanja Subsidi Tahun anggaran 2021 yang tercatat sebesar Rp4.355.291.571.465,00 terdapat kenaikan realisasi di tahun 2022 sebesar Rp1.923.041.413.450,00 atau 44,15%.

Realisasi belanja subsidi dapat dirinci dengan penjelasan sebagai berikut:

- a. Bidang Transportasi  
Belanja subsidi dalam bidang transportasi dianggarkan pada Tahun anggaran 2022 sebesar Rp5.270.338.326.679,00 dan terealisasi sebesar Rp5.036.606.375.881,00 atau 95,57%, dengan rincian sebagai berikut:
  - 1) PT. Trans Jakarta  
Belanja subsidi pada PT Trans Jakarta tahun 2022 dianggarkan sebesar Rp3.849.374.558.963,00 dan terealisasi sebesar Rp3.646.080.390.365,00 atau 94,72%.
  - 2) PT. MRT Jakarta  
Belanja subsidi pada PT MRT Jakarta tahun 2022 dianggarkan sebesar Rp972.559.313.983,00 dan terealisasi sebesar Rp952.246.882.203,00 atau 97,91%.



3) PT. Jakarta Propertindo

Belanja subsidi pada PT Jakarta Propertindo untuk pelayanan Lintas Raya Terpadu (LRT) dianggarkan sebesar Rp448.404.453.733,00 dan terealisasi sebesar Rp438.279.103.313,00 atau 97,74%.

b. Bidang Pangan

Belanja subsidi dalam bidang pangan dianggarkan pada Perumda Dharma Jaya dan PT Food Station Tjipinang Jaya pada Tahun Anggaran 2022 sebesar Rp1.239.812.301.631,00 dan terealisasi sebesar Rp1.222.314.609.720,00 atau 98,59%.

c. Bidang Lingkungan

Belanja subsidi dalam bidang lingkungan berupa penyediaan tangki septik (*septic tank*) rumah tangga yang berkualitas dan penyediaan air bersih dan verifikasi pemberian subsidi air bersih untuk daerah krisis air dan kepulauan seribu dianggarkan pada Perumda Pal Jaya sebesar Rp32.199.999.982,00 dan terealisasi sebesar Rp19.411.999.314,00 atau 60,29%.

**5.1.2.1.1.1.e Belanja Hibah**

Belanja Hibah adalah Pemberian bantuan dalam bentuk uang/barang/jasa kepada pemerintah atau pemerintah daerah lainnya, masyarakat dan organisasi kemasyarakatan yang secara spesifik telah ditetapkan peruntukannya. Pemberian Belanja Hibah diatur dalam Peraturan Gubernur Provinsi DKI Jakarta Nomor 35 Tahun 2021 tentang Tata Cara Pemberian Hibah Dan Bantuan Sosial, bahwa pemberian hibah tidak wajib, tidak mengikat dan tidak terus menerus setiap tahun anggaran, kecuali ditentukan lain oleh ketentuan peraturan Perundang-undangan.

Belanja Hibah Tahun anggaran 2022 dianggarkan sebesar Rp2.814.872.399.819,00. Realisasi Belanja Hibah sampai dengan akhir Tahun anggaran 2022 sebesar Rp2.639.327.211.335,00 atau 93,76%, dengan sisa anggaran yang tidak terealisasi sebesar Rp175.545.188.484,00 atau 6,24%.

Apabila realisasi Belanja Hibah Tahun anggaran 2022 tersebut dibandingkan dengan realisasi Belanja Hibah Tahun anggaran 2021 yang tercatat sebesar Rp2.651.074.469.075,00 terdapat penurunan realisasi di tahun 2022 sebesar Rp11.747.257.740,00 atau 0,44%.

Realisasi belanja hibah Tahun Anggaran 2022 telah memperhitungkan pengembalian hibah dari penerima hibah ke Kas Daerah sebesar Rp4.329.518.266,00 sehingga realisasi belanja hibah setelah pengembalian disajikan dengan rincian sebagai berikut:



No	Uraian	Anggaran (Rp)	Realisasi (Rp)	%
1	Belanja Hibah Kepada Pemerintah Pusat	1.044.855.154.818	934.518.158.746	89,44
2	Belanja Hibah Kepada Badan/Lembaga/ Organisasi Swasta/ Organisasi Masyarakat	1.022.246.554.395	1.006.951.660.906	98,50
3	Belanja Hibah Dana BOS	720.515.545.606	670.602.246.683	93,07
4	Belanja Hibah Bantuan Keuangan Kepada Partai Politik	27.255.145.000	27.255.145.000	100,00
	<b>Jumlah</b>	<b>2.814.872.399.819</b>	<b>2.639.327.211.335</b>	<b>93,76</b>

a. Belanja Hibah Kepada Pemerintah Pusat

Belanja hibah kepada pemerintah pusat adalah hibah yang diberikan kepada instansi pemerintah pusat dalam rangka mendukung keberlangsungan operasional instansi Pemerintah Pusat yang berlokasi dan berperan serta dalam menyediakan pelayanan di wilayah Provinsi DKI Jakarta.

Belanja hibah kepada pemerintah pusat dianggarkan sebesar Rp1.044.855.154.818,00 terealisasi sebesar Rp934.518.158.746,00 atau 89,44%.

b. Belanja Hibah Kepada Badan/Lembaga/Organisasi Swasta/Organisasi Masyarakat

Belanja hibah kepada Badan/Lembaga/Organisasi Swasta/Organisasi Masyarakat adalah hibah yang diberikan kepada Badan/Lembaga kemasyarakatan bersifat nirlaba, sukarela dan sosial yang telah berbadan hukum, memiliki surat keterangan terdaftar dan keberadaannya diakui oleh Pemerintah Pusat dan/atau Pemerintah Daerah yang diterbitkan oleh Kementerian Hukum dan Ham, Kementerian Dalam Negeri atau Gubernur atau pimpinan instansi vertikal atau Kepala Perangkat Daerah terkait sesuai dengan kewenangannya dalam rangka memberikan nilai manfaat serta mendukung terselenggaranya fungsi pemerintahan di wilayah Provinsi DKI Jakarta.

Belanja hibah kepada Badan/Lembaga/Organisasi Swasta/Organisasi Masyarakat pada Tahun anggaran 2022 dianggarkan sebesar Rp1.022.246.554.395,00 dan terealisasi sebesar Rp1.006.951.660.906,00 atau 98,50%.

c. Belanja Hibah Dana BOS

Belanja hibah dana BOS adalah hibah yang berasal dari Pemerintah Pusat yang ditransfer secara langsung ke rekening sekolah swasta. Nilai belanja hibah BOS adalah sebesar nilai transfer dana BOS ke rekening sekolah swasta.

Belanja hibah Dana BOS dianggarkan sebesar Rp720.515.545.606,00 terealisasi sebesar Rp670.602.246.683,00 atau 93,07% dengan rincian sebagai berikut:



No	Uraian	Anggaran (Rp)	Realisasi (Rp)	%
1	Belanja Hibah Dana BOS ke SLB Swasta	19.709.807.899	18.477.769.496	93,75
2	Belanja Hibah Dana BOS ke SD/MI Swasta	171.130.805.705	158.673.817.638	92,72
3	Belanja Hibah Dana BOS ke SMP Swasta	144.211.687.315	134.738.447.902	93,43
4	Belanja Hibah Dana BOS ke SMA Swasta	116.400.170.443	107.930.096.621	92,72
5	Belanja Hibah Dana BOS ke SMK Swasta	269.063.074.244	250.782.115.026	93,21
	<b>Jumlah</b>	<b>720.515.545.606</b>	<b>670.602.246.683</b>	<b>93,07</b>

d. Belanja Hibah Bantuan Keuangan Kepada Partai Politik

Belanja Hibah Bantuan Keuangan Kepada Partai Politik adalah Bantuan keuangan dari APBD yang diberikan oleh Pemerintah Provinsi DKI Jakarta kepada Partai Politik berdasarkan jumlah perolehan suara hasil Pemilu Dewan Perwakilan Rakyat Daerah. Belanja Hibah Bantuan Keuangan Kepada Partai Politik pada Tahun Anggaran 2022 dianggarkan sebesar Rp27.255.145.000,00 dan terealisasi sebesar Rp27.255.145.000,00 atau 100,00%.

**5.1.2.1.1.1.f Belanja Bantuan Sosial**

Belanja Bantuan Sosial adalah pemberian bantuan dalam bentuk uang/barang/jasa kepada kelompok/anggota masyarakat yang bertujuan untuk peningkatan kesejahteraan masyarakat. Berdasarkan Peraturan Gubernur Provinsi DKI Jakarta Nomor 35 Tahun 2021 tentang Tata Cara Pemberian Hibah Dan Bantuan Sosial, bantuan ini tidak dapat diberikan secara terus menerus/tidak berulang, selektif dan memiliki kejelasan peruntukan penggunaannya.

Belanja Bantuan Sosial Tahun anggaran 2022 dianggarkan sebesar Rp5.115.246.523.000,00. Realisasi sampai dengan akhir Tahun anggaran 2022 sebesar Rp5.035.404.985.749,00 atau 98,44%.

Apabila realisasi Belanja Bantuan Sosial Tahun anggaran 2022 tersebut dibandingkan dengan realisasi Belanja Bantuan Sosial Tahun Anggaran 2021 yang tercatat sebesar Rp6.528.360.208.967,00 terdapat penurunan realisasi di tahun 2022 sebesar Rp1.492.955.223.218,00 atau 22,87%.

Jumlah realisasi Belanja Bantuan Sosial Tahun 2022 dapat dirinci sebagai berikut:

- Realisasi Belanja Bantuan Sosial kepada Individu/Siswa (Biaya Personal Siswa Miskin) melalui program Kartu Jakarta Pintar (KJP) dan Realisasi Belanja Bantuan Sosial kepada Individu/ Mahasiswa Perguruan Tinggi Negeri melalui program Kartu Jakarta Mahasiswa Unggul (KJMU) sebesar Rp4.020.569.660.942,00.
- Realisasi Belanja Bantuan Sosial kepada kelompok masyarakat sebesar Rp8.617.497.207,00.



- c. Realisasi Belanja Bantuan Sosial kepada Individu melalui Biaya Pendidikan Awal Tahun (Uang Pangkal) Pelajaran 2022/2023 sebesar Rp167.350.627.600,00
- d. Realisasi Belanja Bantuan Sosial kepada Individu sebesar Rp838.867.200.000,00, dengan rincian sebagai berikut:

No.	Belanja Bantuan Sosial Kepada Individu	Realisasi (Rp)
1	Bantuan Pemenuhan Kebutuhan Dasar bagi Lanjut Usia (Bantuan Sosial untuk Dinas Sosial Provinsi DKI Jakarta)	747.696.000.000
2	Bantuan Pemenuhan Kebutuhan Dasar bagi Penyandang Disabilitas (Bantuan Sosial untuk Dinas Sosial Provinsi DKI Jakarta)	51.024.000.000
3	Bantuan Pemenuhan Kebutuhan Dasar bagi Anak (Bantuan Sosial untuk Dinas Sosial Provinsi DKI Jakarta)	36.069.600.000
4	Bantuan Sosial bagi Anak dan Remaja yang Orang Tua atau Wali Meninggal karena Terkonfirmasi <i>Coronavirus Disease 2019</i>	3.363.600.000
5	Bantuan Sosial Beasiswa Pendidikan Anak Tenaga Kesehatan Yang Meninggal Dunia Dalam Penanganan <i>Coronavirus Disease 2019</i> (COVID 19) Tahun Anggaran 2022 (Bansos untuk peserta didik)	714.000.000
	<b>Jumlah</b>	<b>838.867.200.000</b>

#### 5.1.2.1.1.g Belanja Karena Rugi Selisih Kurs dalam Pengelolaan Rekening Milik BUD

Pada tahun 2022 tidak terdapat belanja karena rugi selisih kurs dalam pengelolaan rekening milik BUD. Sedangkan tahun 2021 terdapat realisasi belanja karena rugi selisih kurs dalam pengelolaan rekening milik BUD sebesar Rp240.163,00.

#### 5.1.2.1.1.2 Belanja Modal

Belanja Modal digunakan untuk pembelian/pengadaan aset tetap dan aset lainnya yang mempunyai masa manfaat lebih dari 12 (dua belas) bulan untuk digunakan dalam kegiatan pemerintahan seperti perolehan tanah, peralatan dan mesin, gedung dan bangunan, jalan, irigasi dan jaringan, dan aset tetap lainnya.

Belanja Modal Tahun Anggaran 2022 dianggarkan sebesar Rp10.800.988.472.312,00. Realisasi sampai dengan Tahun Anggaran 2022 sebesar Rp8.808.194.842.704,00,00 atau 81,55% mengalami kenaikan sebesar Rp1.942.367.825.985,00 atau 28,29% bila dibandingkan dengan Tahun Anggaran 2021 sebesar Rp6.865.827.016.719,00.

Dari realisasi Belanja Modal Tahun Anggaran 2022 di antaranya terdapat realisasi Belanja Modal yang bersumber dari penerimaan Pinjaman Program PEN sebesar Rp1.369.268.643.384,00 dengan rincian sebagai berikut:



No	Nama SKPD/UKPD	Uraian	Realisasi Pinjaman PEN (Rp)
1.	Dinas Bina Marga	Pembangunan Jembatan Akses Rusun Pesakih	8.858.649.263,00
		Pembangunan Jembatan Akses Rusun Pesakih	359.608.333,00
		Pembangunan Jembatan Sejajar Rel Pasar Minggu	5.779.449.206,00
2.	Unit Pengelola Sampah Terpadu	Instalasi Pengolahan Sampah Non Organik Daur Ulang Non Logam	266.277.049.466,00
3.	Dinas Sumber Daya Air	Pengadaan Tanah	141.888.777.920,00
		Pengadaan Jalan, Irigasi dan Jaringan	946.105.109.196,00

Rincian lebih lanjut realisasi Belanja Modal dapat dijelaskan sebagai berikut:

#### 5.1.2.1.1.2.a Belanja Tanah

Belanja Modal Tanah Tahun Anggaran 2022 dianggarkan sebesar Rp1.904.948.891.243,00. Realisasi sampai dengan Tahun Anggaran 2022 sebesar Rp880.953.900.338,00 atau 46,25% dan mengalami penurunan sebesar Rp538.072.155.266,00 atau 37,92% bila dibandingkan dengan realisasi pada Tahun Anggaran 2021 sebesar Rp1.419.026.055.604,00.

Realisasi Belanja Modal Tanah tersebut di antaranya terdapat pada SKPD/UKPD berikut:

Belanja Modal Tanah untuk Bangunan Tempat Kerja pada Kota Administrasi Jakarta Selatan dianggarkan sebesar Rp90.000.000.000,00 terealisasi sebesar Rp89.175.890.050,00 atau 99,08%.

- Belanja Modal Tanah untuk Bangunan Tempat Kerja pada Kota Administrasi Jakarta Selatan dianggarkan sebesar Rp90.000.000.000,00 terealisasi sebesar Rp89.175.890.050,00 atau 99,08%.
- Belanja Modal Tanah untuk Tanah Non Persil pada Dinas Lingkungan Hidup Provinsi DKI Jakarta dianggarkan sebesar Rp17.753.011.000,00 terealisasi sebesar Rp15.757.653.300,00 atau 88,76%.
- Belanja Modal Tanah untuk Bangunan Air pada Dinas Sumber Daya Air Provinsi DKI Jakarta dianggarkan sebesar Rp660.854.040.000,00 terealisasi sebesar Rp404.441.197.207,00 atau 61,20%.



- d. Belanja Modal Tanah untuk Bangunan Jaringan pada Dinas Perhubungan Provinsi DKI Jakarta dianggarkan sebesar Rp63.697.521.128,00 terealisasi sebesar Rp37.256.129.993,00 atau 58,49%.

Dari realisasi Belanja Modal Tanah tersebut tidak memenuhi kriteria batas kapitalisasi Aset Tetap sebesar Rp1.274.246.870,00 sebagaimana diatur dalam Peraturan Gubernur Nomor 27 Tahun 2019 tentang Perubahan Kedua Atas Peraturan Gubernur Nomor 161 Tahun 2017 Tentang Kebijakan Akuntansi pada Lampiran 8 Daftar Realisasi Penambahan dan Pengurangan Aset Daerah Pemerintah Provinsi DKI Jakarta, sehingga tidak menambah nilai Aset Tetap Peralatan dan Mesin, namun dicatat sebagai beban dalam Laporan Operasional.

#### **5.1.2.1.1.2.b Belanja Peralatan dan Mesin**

Belanja Peralatan dan Mesin Tahun Anggaran 2022 dianggarkan sebesar Rp2.020.816.746.175,00. Realisasi sampai dengan Tahun Anggaran 2022 sebesar Rp1.798.854.059.095,00 atau 89,02% mengalami kenaikan sebesar Rp473.041.918.380,00 atau 35,68% bila dibandingkan dengan realisasi Tahun Anggaran 2021 sebesar Rp1.325.812.140.715,00.

Jenis belanja untuk Peralatan dan Mesin di antaranya adalah sebagai berikut:

- a. Belanja Modal Alat Angkutan Apung Bermotor Khusus pada Dinas Penanggulangan Kebakaran dan Penyelamatan dianggarkan sebesar Rp3.409.549.220,00 terealisasi sebesar Rp3.409.549.220,00 atau 100,00%.
- b. Belanja Modal *Personal Computer* pada Suku Dinas Kesehatan Kota Administrasi Jakarta Timur dianggarkan sebesar Rp13.336.628.569,00 terealisasi sebesar Rp12.612.964.000,00 atau 94,57%.
- c. Belanja Modal Alat Studio pada Suku Dinas Kebudayaan Kota Administrasi Jakarta Utara dianggarkan sebesar Rp9.144.076.700,00 terealisasi sebesar Rp8.933.000.000,00 atau 97,69%.
- d. Belanja Modal Kendaraan Bermotor Khusus pada Dinas Pertamanan dan Hutan Kota Provinsi DKI Jakarta dianggarkan sebesar Rp10.178.891.140,00 terealisasi sebesar Rp8.932.000.000,00 atau 87,75%.
- e. Belanja Modal Alat Kantor Lainnya pada Badan Penanggulangan Bencana Daerah dianggarkan sebesar Rp4.334.662.750,00 terealisasi sebesar Rp3.487.945.391,00 atau 80,47%.

Dari realisasi Belanja Modal Peralatan dan Mesin tersebut tidak memenuhi kriteria batas kapitalisasi Aset Tetap sebesar Rp17.432.220.470,00 sebagaimana diatur dalam Peraturan Gubernur Nomor 27 Tahun 2019 tentang Perubahan Kedua Atas Peraturan Gubernur Nomor 161 Tahun 2017 Tentang Kebijakan Akuntansi pada Lampiran 8 Daftar Realisasi Penambahan dan Pengurangan Aset Daerah



Pemerintah Provinsi DKI Jakarta, sehingga tidak menambah nilai Aset Tetap Peralatan dan Mesin, namun dicatat sebagai beban dalam Laporan Operasional.

#### **5.1.2.1.1.2.c Belanja Gedung dan Bangunan**

Belanja Gedung dan Bangunan Tahun Anggaran 2022 dianggarkan sebesar Rp2.054.535.946.728,00. Realisasi sampai dengan Tahun Anggaran 2022 sebesar Rp1.735.904.917.006,00 atau 84,49% mengalami penurunan sebesar Rp412.970.413.160,00 atau 19,22% bila dibandingkan dengan Realisasi Tahun Anggaran 2021 sebesar Rp2.148.875.330.166,00.

Belanja Modal Gedung dan Bangunan tersebut di antaranya:

- a. Belanja Modal Bangunan Gedung Kantor pada Dinas Cipta Karya, Tata Ruang dan Pertanahan dianggarkan sebesar Rp14.821.661.307,00 terealisasi sebesar Rp14.500.439.444,00 atau 97,83%.
- b. Belanja Modal Bangunan Gedung Tempat Pendidikan pada Dinas Pendidikan dianggarkan sebesar Rp37.799.939.469,00 terealisasi sebesar Rp36.786.371.057,00 atau 97,32%.
- c. Belanja Modal Taman pada Dinas Pertamanan dan Hutan Kota dianggarkan sebesar Rp125.988.780.041,00 terealisasi sebesar Rp114.034.055.810,00 atau 90,51%.
- d. Belanja Modal Pagar pada Suku Badan Pengelolaan Aset Daerah Kota Administrasi Jakarta Timur dianggarkan sebesar Rp1.633.286.332,00 terealisasi sebesar Rp1.375.395.211,00 atau 84,21%.
- e. Belanja Modal Flat/Rumah Susun pada Dinas Perumahan Rakyat dan Kawasan Permukiman dianggarkan sebesar Rp556.661.610.152,00 terealisasi sebesar Rp545.719.287.053,00 atau 98,03%.

Dari realisasi Belanja Modal Gedung dan Bangunan tersebut tidak memenuhi kriteria batas kapitalisasi Aset Tetap sebesar Rp12.831.703.278,00 sebagaimana diatur dalam Peraturan Gubernur Nomor 27 Tahun 2019 tentang Perubahan Kedua Atas Peraturan Gubernur Nomor 161 Tahun 2017 Tentang Kebijakan Akuntansi pada Lampiran 8 Daftar Realisasi Penambahan dan Pengurangan Aset Daerah Pemerintah Provinsi DKI Jakarta, sehingga tidak menambah nilai Aset Tetap Gedung dan Bangunan, namun dicatat sebagai beban dalam Laporan Operasional.

#### **5.1.2.1.1.2.d Belanja Jalan, Irigasi dan Jaringan**

Belanja Jalan, Irigasi dan Jaringan Tahun Anggaran 2022 dianggarkan sebesar Rp4.659.208.720.297,00. Realisasi sampai dengan Tahun Anggaran 2022 sebesar Rp4.264.727.292.528,00 atau 91,53% mengalami kenaikan sebesar



Rp2.613.101.125.121,00 atau 158,21% bila dibandingkan dengan Realisasi Tahun Anggaran 2021 sebesar Rp1.651.626.167.407,00.

Realisasi Belanja Jalan, Irigasi dan Jaringan tersebut di antaranya:

- a. Belanja Modal Jalan Provinsi pada Dinas Bina Marga dianggarkan sebesar Rp527.796.849.288,00 terealisasi sebesar Rp492.182.006.745,00 atau 93,25%.
- b. Belanja Modal Bangunan Air Irigasi Lainnya pada Dinas Sumber Daya Air dianggarkan sebesar Rp1.147.233.305.156,00 terealisasi sebesar Rp1.034.150.244.883,00 atau 90,14%.
- c. Belanja Modal Instalasi Pengolahan Sampah Lainnya pada Unit Pengelola Sampah Terpadu dianggarkan sebesar Rp884.171.301.757,00 terealisasi sebesar Rp859.683.057.961,00 atau 97,23%.
- d. Belanja Modal Bangunan Air Irigasi Lainnya pada Suku Dinas Sumber Daya Air Kota Administrasi Jakarta Timur dianggarkan sebesar Rp118.435.442.193,00 terealisasi sebesar Rp100.627.380.592,00 atau 84,96%.
- e. Belanja Modal Pengolahan Sampah Lainnya pada Dinas Lingkungan Hidup dianggarkan sebesar Rp15.731.144.070,00 terealisasi sebesar Rp12.600.582.557,00 atau 80,10%.

Dari realisasi Belanja Modal Jalan, Irigasi dan Jaringan tersebut tidak memenuhi kriteria batas kapitalisasi Aset Tetap sebesar Rp32.472.561.497,00 sebagaimana diatur dalam Peraturan Gubernur Nomor 27 Tahun 2019 tentang Perubahan Kedua Atas Peraturan Gubernur Nomor 161 Tahun 2017 Tentang Kebijakan Akuntansi pada Lampiran 8 Daftar Realisasi Penambahan dan Pengurangan Aset Daerah Pemerintah Provinsi DKI Jakarta, sehingga tidak menambah nilai Aset Tetap Jalan, Irigasi dan Jaringan, namun dicatat sebagai beban dalam Laporan Operasional.

#### **5.1.2.1.1.2.e Belanja Aset Tetap Lainnya**

Belanja Aset Tetap Lainnya Tahun Anggaran 2022 dianggarkan sebesar Rp161.478.167.869,00. Realisasi sampai dengan Tahun Anggaran 2022 sebesar Rp127.754.673.737,00 atau 79,12% mengalami penurunan sebesar Rp192.732.649.090,00 atau 60,14% bila dibandingkan dengan Realisasi sampai dengan Tahun Anggaran 2021 sebesar Rp320.487.322.827,00.

Realisasi belanja aset tetap lainnya tersebut di antaranya:

- a. Belanja Modal Buku Umum pada Suku Dinas Perpustakaan dan Kearsipan Jakarta Utara dianggarkan sebesar Rp446.512.000,00 terealisasi sebesar Rp444.343.768,00 atau 99,51%.



- b. Belanja Modal Software pada Unit Pengelola Jakarta *Smart City* dianggarkan sebesar Rp22.606.197.900,00 terealisasi sebesar Rp18.696.618.000,00 atau 82,71%.
- c. Belanja Modal Lisensi dan Franchise pada Dinas Komunikasi, Informatika dan Statistik dianggarkan sebesar Rp4.883.851.238,00 terealisasi sebesar Rp4.300.767.816,00 atau 88,06%.

Dari realisasi Belanja Modal Aset Tetap Lainnya tersebut tidak memenuhi kriteria batas kapitalisasi Aset Tetap sebesar Rp2.600.033.252,00 sebagaimana diatur dalam Peraturan Gubernur Nomor 27 Tahun 2019 tentang Perubahan Kedua Atas Peraturan Gubernur Nomor 161 Tahun 2017 Tentang Kebijakan Akuntansi pada Lampiran 8 Daftar Realisasi Penambahan dan Pengurangan Aset Daerah Pemerintah Provinsi DKI Jakarta, sehingga tidak menambah nilai Aset Tetap Lainnya, namun dicatat sebagai beban dalam Laporan Operasional.

#### 5.1.2.1.1.3 Belanja Tidak Terduga

Belanja Tidak Terduga (BTT) merupakan belanja yang digunakan untuk penanggulangan bencana alam dan bencana sosial yang tidak diperkirakan sebelumnya.

Belanja Tidak Terduga Tahun Anggaran 2022 dianggarkan sebesar Rp6.714.844.382.393,00. Realisasi BLT Tahun Anggaran 2022 sebesar Rp29.976.747.630,00 atau 0,45% mengalami penurunan sebesar Rp409.912.709.569,00 atau 93,19% bila dibandingkan dengan Realisasi Tahun Anggaran 2021 sebesar Rp439.889.457.199,00 dengan demikian sisa anggaran BTT tidak terealisasi sebesar Rp6.684.867.634.763,00 atau 99,55%.

Realisasi BLT Tahun Anggaran 2022 sebesar Rp29.976.747.630,00 digunakan untuk penanggulangan pandemi COVID-19 sebesar Rp22.997.847.630,00 dan pengembalian kelebihan pembayaran Pendapatan Sewa Titik Reklame dari PT Magna Astro Prontonusa Persada sebesar Rp6.978.900.000,00.

Realisasi BLT Tahun Anggaran 2022 untuk penanggulangan pandemi COVID-19 sebesar Rp22.997.847.630,00 terdiri dari:

NO	BIDANG PENANGANAN COVID-19	REALISASI BTT (Rp)
1	Bidang Kesehatan	2.597.847.630
2	Penyediaan Jaring Pengaman Sosial/ <i>Social Safety Net</i>	20.400.000.000
	<b>JUMLAH</b>	<b>22.997.847.630</b>



Rincian realisasi BTT Tahun Anggaran 2022 sebesar Rp22.997.847.630,00 per masing-masing bidang dapat dijelaskan sebagai berikut:

a. Bidang Kesehatan

No	SKPD Penerima BTT	Peruntukan BTT	Realisasi BTT (Rp)
1	Dinas Sosial	Makan minum serta <i>snack</i> bagi orang positif Covid-19 tanpa gejala dan petugas di lokasi isolasi terkendali dalam percepatan penanganan Coronavirus Disease 2019 Tahun 2022	1.277.388.869
2	Dinas Sosial	Makan minum serta <i>snack</i> bagi orang positif covid-19 tanpa gejala dan petugas di lokasi isolasi terkendali dalam percepatan penanganan Coronavirus Disease 2019 Tahun 2022 (bulan April - Mei 2022)	70.458.761
3	Dinas Pertamanan dan Hutan Kota	Peti Jenazah dan APD pada Percepatan Penanganan Coronavirus Disease 2019 Dinas Pertamanan dan Hutan Kota Tahun 2022	1.183.000.000
4	Dinas Pertamanan dan Hutan Kota	APD pada Percepatan Penanganan <i>Coronavirus Disease</i> 2019 Dinas Pertamanan dan Hutan Kota Tahun 2022	67.000.000
<b>JUMLAH</b>			<b>2.597.847.630</b>

b. Penyediaan Jaring Pengaman Sosial/*Social Safety Net*

No	SKPD Penerima BTT	Peruntukan BTT	Realisasi BTT (Rp)
1	Dinas Sosial	<i>Buffer Stock</i> untuk warga yang melaksanakan isolasi mandiri dan keluarga dalam satu rumah pada lokasi pelaksanaan pembatasan kegiatan masyarakat berbasis mikro	20.400.000.000
<b>JUMLAH</b>			<b>20.400.000.000</b>

5.1.2.1.1.4 **Belanja Transfer**

Sesuai dengan amanat Peraturan Pemerintah Nomor 71 Tahun 2010 tentang Standar Akuntansi Pemerintahan, Belanja Bantuan Keuangan disajikan dalam bentuk Transfer yang terdiri dari Transfer/Bagi Hasil Pendapatan ke Kabupaten/Kota dan Transfer/Bantuan Keuangan.



Transfer/Bantuan Keuangan adalah pemberian bantuan dalam bentuk uang yang bersifat umum atau khusus kepada pemerintah daerah lainnya dalam rangka peningkatan kemampuan keuangan, termasuk kepada partai politik.

Transfer/Bantuan Keuangan Tahun anggaran 2022 dianggarkan sebesar Rp484.762.660.210,00. Realisasi sampai dengan akhir Tahun anggaran 2022 sebesar Rp484.762.660.210,00 atau 100,00%.

Realisasi sampai dengan akhir Tahun anggaran 2022 sebesar Rp484.762.660.210,00 berasal dari realisasi Belanja Bantuan Keuangan Kepada Kabupaten/Kota. Adapun Belanja Bantuan Keuangan Kepada Kabupaten/Kota diberikan kepada:

No.	Uraian	Realisasi
1	Pemerintah Kota Tangerang	30.000.000.000
2	Pemerintah Kota Depok	27.028.000.000
3	Pemerintah Kabupaten Cianjur	12.602.500.000
4	Pemerintah Kota Tangerang Selatan	13.567.920.000
5	Pemerintah Kabupaten Bogor	30.718.181.000
6	Pemerintah Kota Bekasi	365.838.788.250
7	Pemerintah Kabupaten Bekasi	5.007.270.960
<b>Jumlah</b>		<b>484.762.660.210</b>

Di dalam belanja operasi terdapat belanja yang berasal dari pendapatan dana BLUD yang berdasarkan Peraturan Menteri Dalam Negeri Nomor 79 Tahun 2018 pasal 55 terdiri dari belanja operasional BLUD dan belanja modal BLUD. Total anggaran belanja BLUD Tahun 2022 adalah sebesar Rp4.158.588.459.014,00 dan realisasi tahun 2022 adalah sebesar Rp3.564.154.034.780,00 atau 85,71%.

Belanja operasional BLUD mencakup seluruh belanja BLUD untuk menjalankan tugas dan fungsi BLUD. Tahun 2022, belanja operasional BLUD dianggarkan sebesar Rp3.812.308.322.087,00 dan terealisasi sebesar Rp3.279.228.357.838,00 atau 86,02% dengan rincian sebagai berikut:

- Belanja pegawai BLUD dianggarkan sebesar Rp264.419.816.326,00 dan terealisasi sebesar Rp216.144.575.834,00 atau 81,74%.
- Belanja barang dan jasa BLUD dianggarkan sebesar Rp3.547.888.505.761,00 dan terealisasi sebesar Rp3.063.083.782.004,00 atau 86,34%.

Belanja modal BLUD mencakup seluruh belanja BLUD untuk perolehan aset tetap dan aset lainnya yang memberi manfaat lebih dari 12 (dua belas) bulan untuk digunakan dalam kegiatan BLUD, meliputi belanja tanah, belanja peralatan dan mesin, belanja gedung dan bangunan, belanja jalan, irigasi dan jaringan, dan belanja aset tetap lainnya.



Tahun 2022, belanja modal BLUD dianggarkan sebesar Rp346.280.136.927,00 dan terealisasi sebesar Rp284.925.676.942,00 atau 82,28% dengan rincian sebagai berikut:

- a. Belanja Modal Peralatan dan Mesin BLUD dianggarkan sebesar Rp254.063.138.434,00 dan terealisasi sebesar Rp216.788.912.082,00 atau 85,33%.
- b. Belanja Modal Gedung dan Bangunan BLUD dianggarkan sebesar Rp87.023.318.638,00 dan terealisasi sebesar Rp63.220.694.086,00 atau 72,65%.
- c. Belanja Modal Jalan, Jaringan dan Irigasi BLUD dianggarkan sebesar Rp4.681.495.155,00 dan terealisasi sebesar Rp4.496.406.633,00 atau 96,05%.
- d. Belanja Modal Aset Tetap Lainnya BLUD dianggarkan sebesar Rp512.184.700,00 dan terealisasi sebesar Rp419.664.141,00 atau 81,94%.

Realisasi belanja tahun 2022 tidak termasuk pembayaran insentif atau honor kepada tenaga kesehatan yang melaksanakan vaksinasi *Coronavirus Disease 2019* (Covid-19) dari unsur Tentara Nasional Indonesia dan Kepolisian Negara Republik Indonesia sebesar Rp34.679.300.000,00. Pembayaran tersebut dilakukan oleh Kementerian Keuangan bersumber dari pemotongan penyaluran dana bagi hasil, sesuai Keputusan Menteri Keuangan Republik Indonesia Nomor 34/KM.7/2021. Nilai tersebut tidak diakui sebagai realisasi pendapatan dan belanja karena Pemerintah Provinsi DKI Jakarta tidak mendapatkan rincian atas pembayaran insentif atau honor kepada tenaga kesehatan yang dibayarkan oleh Pemerintah Pusat.

#### 5.1.2.2 Klasifikasi Urusan

Belanja Daerah menurut Klasifikasi Urusan sebagaimana ditetapkan dalam Peraturan Pemerintah Nomor 58 Tahun 2005 dan Peraturan Menteri Dalam Negeri Nomor 13 Tahun 2006 dipergunakan dalam rangka mendanai pelaksanaan urusan pemerintahan yang menjadi kewenangan Pemerintah Provinsi DKI Jakarta. Klasifikasi Urusan terdiri dari Urusan Pemerintahan Wajib, Urusan Pemerintahan Pilihan, Penunjang Urusan Pemerintahan, dan Kewilayahan yang penanganannya dalam bagian atau bidang tertentu yang dapat dilaksanakan bersama antara pemerintah dan pemerintah daerah atau antar pemerintah daerah yang ditetapkan dengan ketentuan Perundang-undangan.

Belanja Daerah dalam penyelenggaraan Urusan Pemerintahan Wajib adalah urusan yang sangat mendasar yang berkaitan dengan hak dan pelayanan dasar kepada masyarakat yang wajib diselenggarakan oleh Pemerintah Daerah,



diprioritaskan untuk melindungi dan meningkatkan kualitas kehidupan masyarakat dalam upaya memenuhi kewajiban daerah yang diwujudkan dalam bentuk peningkatan pelayanan dasar, pendidikan, kesehatan, fasilitas sosial dan fasilitas umum yang layak, dan diwujudkan melalui prestasi kerja dalam pencapaian standar pelayanan minimal. Yang dimaksud dengan Urusan Pemerintahan Pilihan meliputi urusan pemerintahan yang secara nyata ada dan berpotensi untuk meningkatkan kesejahteraan masyarakat sesuai dengan kondisi dan potensi daerah.

Realisasi Belanja Daerah Menurut Urusan Pemerintahan Semester II Tahun Anggaran 2022, disajikan pada tabel berikut ini.

Tabel 5.15  
Realisasi Belanja Daerah Menurut Urusan Pemerintahan  
Tahun Anggaran 2022

No	Urusan Pemerintah Daerah	Tahun Anggaran 2022		%	Tahun 2021 (audited)
		Anggaran	Realisasi		Realisasi
1	2	3	4	5 (4:3)	6
<b>I</b>	<b>URUSAN PEMERINTAHAN WAJIB YANG BERKAITAN DENGAN PELAYANAN DASAR</b>	<b>39.585.151.647.129</b>	<b>36.678.217.311.939</b>	<b>92,66</b>	<b>39.053.804.977.062</b>
1	Pendidikan	15.032.362.426.253	14.602.299.770.054	97,14	16.034.804.548.352
2	Kesehatan	11.365.330.452.829	10.301.374.267.406	90,64	10.757.774.778.130
3	Pekerjaan Umum dan Penataan Ruang	7.192.368.081.266	6.310.168.623.077	87,73	5.005.946.860.832
4	Perumahan Rakyat dan Kawasan Permukiman	1.712.120.401.012	1.489.036.499.006	86,97	2.185.814.180.184
5	Ketentraman dan Ketertiban Umum Serta Perlindungan Masyarakat	2.701.353.022.416	2.476.134.210.797	91,66	2.137.881.137.207
6	Sosial	1.581.617.263.353	1.499.203.941.599	94,79	2.931.583.472.357
<b>II</b>	<b>URUSAN PEMERINTAHAN WAJIB YANG TIDAK BERKAITAN DENGAN PELAYANAN DASAR</b>	<b>17.482.760.996.800</b>	<b>16.067.362.418.466</b>	<b>91,90</b>	<b>11.737.340.294.816</b>
1	Tenaga Kerja	421.408.839.154	400.777.828.383	95,10	261.312.184.671
2	Pemberdayaan Perempuan dan Perlindungan Anak	208.334.770.951	194.016.167.885	93,13	687.868.079.996
3	Pangan	1.514.209.995.245	1.478.577.773.275	97,65	463.566.878.633
4	Pertanahan	1.874.324.700	1.773.781.700	94,64	0
5	Lingkungan Hidup	4.727.527.966.223	4.171.321.676.624	88,23	1.886.216.030.910
6	Administrasi Kependudukan dan Pencatatan Sipil	321.407.706.465	302.357.611.835	94,07	304.671.050.090
7	Pemberdayaan Masyarakat dan Desa	466.129.550.962	459.859.829.439	98,65	0
8	Pengendalian Penduduk dan Keluarga berencana	44.890.532.814	24.530.910.340	54,65	0
9	Perhubungan	7.214.886.785.019	6.695.656.506.182	92,80	5.361.174.948.345
10	Komunikasi dan Informatika	744.409.695.813	655.435.117.180	88,05	874.956.297.121
11	Koperasi dan Usaha Kecil Menengah	40.961.149.284	37.543.235.442	91,66	0



No	Urusan Pemerintah Daerah	Tahun Anggaran 2022		%	Tahun 2021 (audited)
		Anggaran	Realisasi		Realisasi
1	2	3	4	5 (4:3)	6
12	Penanaman Modal	746.165.181.049	701.810.413.800	94,06	680.051.793.518
13	Kepemudaan dan Olahraga	473.309.107.879	440.571.145.064	93,08	892.568.960.416
14	Statistik	10.678.474.460	6.631.971.100	62,11	0
15	Persandian	12.704.561.144	12.267.093.180	96,56	0
16	Kebudayaan	364.156.969.930	330.396.731.867	90,73	209.508.594.008
17	Perpustakaan	160.821.075.590	145.408.089.742	90,42	115.445.477.108
18	Kearsipan	8.884.310.118	8.426.535.428	94,85	0
<b>III</b>	<b>URUSAN PEMERINTAHAN PILIHAN</b>	<b>1.173.191.009.332</b>	<b>1.077.943.876.635</b>	<b>91,88</b>	<b>1.686.974.174.747</b>
1	Kelautan dan Perikanan	28.136.258.231	21.333.575.885	75,82	0
2	Pariwisata	439.137.935.609	394.588.284.912	89,86	186.703.891.456
3	Pertanian	31.258.599.187	26.517.720.611	84,83	0
4	Kehutanan	308.414.146.121	294.776.942.682	95,58	1.269.297.964.991
5	Energi dan Sumber Daya Mineral	37.301.929.699	26.880.892.286	72,06	0
6	Perdagangan	42.844.707.808	40.547.676.750	94,64	0
7	Perindustrian	286.097.432.677	273.298.783.509	95,53	230.972.318.300
<b>IV</b>	<b>UNSUR PENDUKUNG URUSAN PEMERINTAHAN</b>	<b>2.693.244.388.347</b>	<b>2.612.930.805.920</b>	<b>97,02</b>	<b>1.483.112.849.718</b>
1	Sekretariat Daerah	2.028.309.164.867	1.987.478.083.167	97,99	1.001.185.697.782
2	Sekretariat DPRD	664.935.223.480	625.452.722.753	94,06	481.927.151.936
<b>V</b>	<b>UNSUR PENUNJANG URUSAN PEMERINTAHAN</b>	<b>10.529.561.868.228</b>	<b>3.149.370.601.000</b>	<b>29,91</b>	<b>2.894.315.670.872</b>
1	Perencanaan	137.367.266.862	128.701.539.344	93,69	139.755.066.411
2	Keuangan	9.668.884.128.841	2.304.497.403.697	23,83	2.339.817.078.760
3	Kepegawaian	622.807.146.751	618.419.579.853	99,30	338.590.815.004
4	Pendidikan dan Pelatihan	99.729.241.774	97.092.679.106	97,36	76.152.710.697
5	Penelitian dan Pengembangan	774.084.000	659.399.000	85,18	0
<b>VI</b>	<b>UNSUR PENGAWASAN URUSAN PEMERINTAHAN</b>	<b>145.672.232.941</b>	<b>130.840.143.575</b>	<b>89,82</b>	<b>114.957.639.937</b>
1	Inspektorat Daerah	145.672.232.941	130.840.143.575	89,82	114.957.639.937
<b>VII</b>	<b>UNSUR KEWILAYAHAN</b>	<b>5.251.534.252.006</b>	<b>5.041.266.165.617</b>	<b>96,00</b>	<b>4.543.157.303.598</b>
1	Kecamatan Administrasi	5.176.157.220.640	4.975.015.635.391	96,11	4.543.157.303.598
2	Kota Administrasi	74.442.972.806	65.461.938.936	87,94	0
3	Kabupaten Administrasi	934.058.560	788.591.290	84,43	0
<b>VII I</b>	<b>KESATUAN BANGSA DAN POLITIK</b>	<b>111.050.001.545</b>	<b>107.189.897.144</b>	<b>96,52</b>	<b>105.377.249.815</b>
1	Kesatuan Bangsa dan Politik	111.050.001.545	107.189.897.144	96,52	105.377.249.815
	<b>Jumlah (I. II. III. IV. V. VI. VII. Dan VIII)</b>	<b>76.972.166.396.328</b>	<b>64.865.121.220.296</b>	<b>84,27</b>	<b>61.619.040.160.565</b>

**a. Urusan Pemerintahan Wajib yang Berkaitan dengan Pelayanan Dasar**

Realisasi Urusan Pemerintahan Wajib yang Berkaitan dengan Pelayanan Dasar Tahun Anggaran 2022 dapat dijelaskan sebagai berikut:



## 1) Urusan Pemerintahan Bidang Pendidikan

### a) Alokasi APBD 2022 dan Realisasi:

Untuk Urusan Pemerintahan Bidang Pendidikan, pada tahun 2022 telah dialokasikan anggaran sebesar Rp15.032.362.426.253,00 dan telah direalisasikan sebesar Rp14.602.299.770.054,00 atau 97,14%.

### b) Realisasi Pelaksanaan Program

Adapun output pada pelaksanaan urusan ini antara lain:

#### 1. Program Pengelolaan Pendidikan

Untuk Program Pengelolaan Pendidikan pada tahun 2022 telah dialokasikan anggaran sebesar Rp7.918.861.404.138,00 dan telah direalisasikan sebesar Rp7.609.666.262.072,00 atau 96,10%.

#### 2. Program Penunjang Urusan Pemerintahan Daerah Provinsi

Untuk Program Penunjang Urusan Pemerintahan Daerah Provinsi, pada tahun 2022 telah dialokasikan anggaran sebesar Rp6.752.487.299.335,00 dan telah direalisasikan sebesar Rp6.631.622.437.982,00 atau 98,21%.

#### 3. Program Pendidik dan Tenaga Kependidikan

Untuk Program Pendidik dan Tenaga Kependidikan, pada tahun 2022 telah dialokasikan anggaran sebesar Rp361.013.722.780,00 dan telah direalisasikan sebesar Rp361.011.070.000,00 atau 100,00%.

## 2) Urusan Pemerintahan Bidang Kesehatan

### a) Alokasi APBD 2022 dan Realisasi:

Untuk Urusan Pemerintahan Bidang Kesehatan, pada tahun 2022 telah dialokasikan anggaran sebesar Rp11.365.330.452.829,00 dan telah direalisasikan sebesar Rp10.301.374.267.406,00 atau 90,64%.

### b) Realisasi Pelaksanaan Program

Adapun output yang dihasilkan pada pelaksanaan urusan ini antara lain:

#### 1. Program Penunjang Urusan Pemerintahan Daerah Provinsi

Untuk Program Penunjang Urusan Pemerintahan Daerah Provinsi, pada tahun 2022 telah dialokasikan anggaran sebesar Rp6.533.386.217.805,00 dan telah direalisasikan sebesar Rp5.718.700.875.947,00 atau 87,53%.



2. Program Pemenuhan Upaya Kesehatan Perorangan dan Upaya Kesehatan Masyarakat  
Untuk Program Pemenuhan Upaya Kesehatan Perorangan dan Upaya Kesehatan Masyarakat, pada tahun 2022 telah dialokasikan anggaran sebesar Rp3.193.551.279.785,00 dan telah direalisasikan sebesar Rp3.023.439.490.343,00 atau 94,67%.
3. Program Peningkatan Kapasitas Sumber Daya Manusia Kesehatan  
Untuk Program Peningkatan Kapasitas Sumber Daya Manusia Kesehatan, pada tahun 2022 telah dialokasikan anggaran sebesar Rp1.636.425.419.850,00 dan telah direalisasikan sebesar Rp1.557.435.786.135,00 atau 95,17%.
4. Program Pemberdayaan Masyarakat Bidang Kesehatan  
Untuk Program Pemberdayaan Masyarakat Bidang Kesehatan, pada tahun 2022 telah dialokasikan anggaran sebesar Rp1.629.576.849,00 dan telah direalisasikan sebesar Rp1.485.997.781,00 atau 91,19%.
5. Program Sediaan Farmasi, Alat Kesehatan dan Makanan Minuman  
Untuk Program Sediaan Farmasi, Alat Kesehatan dan Makanan Minuman, pada tahun 2022 telah dialokasikan anggaran sebesar Rp337.958.540,00 dan telah direalisasikan sebesar Rp312.117.200,00 atau 92,35%.

### **3) Urusan Pemerintahan Bidang Pekerjaan Umum dan Penataan Ruang**

- a) Alokasi APBD 2022 dan Realisasi:  
Untuk Urusan Pemerintahan Bidang Pekerjaan Umum dan Penataan Ruang pada Tahun 2022 telah dialokasikan anggaran sebesar Rp7.192.368.081.266,00 dan telah direalisasikan sebesar Rp6.310.168.623.077,00 atau 87,73%.
- b) Realisasi Pelaksanaan Program  
Adapun output yang dihasilkan pada pelaksanaan urusan ini antara lain:
  1. Program Pengelolaan Sumber Daya Air (SDA)  
Untuk Program Pengelolaan Sumber Daya Air (SDA), pada tahun 2022 telah dialokasikan anggaran sebesar Rp2.528.667.799.532,00 dan telah direalisasikan sebesar



Rp2.114.072.108.000,00 atau 83,60%.

2. Program Penunjang Urusan Pemerintahan Daerah Provinsi  
Untuk Program Penunjang Urusan Pemerintahan Daerah Provinsi pada tahun 2022 telah dialokasikan anggaran sebesar Rp1.773.913.987.881,00 dan telah direalisasikan sebesar Rp1.681.458.951.099,00 atau 94,79%
3. Program Pengelolaan dan Pengembangan Sistem Drainase  
Untuk Program Pengelolaan dan Pengembangan Sistem Drainase pada tahun 2022 telah dialokasikan anggaran sebesar Rp377.992.028.729,00 dan telah direalisasikan sebesar Rp356.791.131.321,00 atau 94,39%.
4. Program Penataan Bangunan Gedung  
Untuk Program Penataan Bangunan Gedung pada tahun 2022 telah dialokasikan anggaran sebesar Rp258.252.574.535,00 dan telah direalisasikan sebesar Rp251.564.286.414,00 atau 97,41%.
5. Program Pengembangan Sistem dan Pengelolaan Persampahan Regional  
Untuk Program Pengembangan Sistem dan Pengelolaan Persampahan Regional pada tahun 2022 telah dialokasikan anggaran sebesar Rp193.474.331.574,00 dan telah direalisasikan sebesar Rp181.023.708.213,00 atau 93,56%.

#### **4) Urusan Pemerintahan Bidang Perumahan dan Kawasan Permukiman**

##### **a) Alokasi APBD 2022 dan Realisasi:**

Untuk Urusan Pemerintahan Bidang Perumahan dan Kawasan Permukiman, pada Tahun 2022 telah dialokasikan anggaran sebesar Rp1.712.120.401.012,00 dan telah direalisasikan sebesar Rp1.489.036.499.006,00 atau 86,97%.

##### **b) Realisasi Pelaksanaan Program**

Adapun output yang dihasilkan pada pelaksanaan urusan ini antara lain:

##### **1. Program Pengembangan Perumahan**

Untuk Program Pengembangan Perumahan, pada tahun 2022 telah dialokasikan anggaran sebesar Rp795.358.112.457,00 dan telah direalisasikan sebesar Rp610.152.343.588,00 atau 76,71%.



2. Program Peningkatan Prasarana, Sarana Dan Utilitas Umum (PSU)  
Untuk Program Peningkatan Prasarana, Sarana Dan Utilitas Umum (PSU), pada tahun 2022 telah dialokasikan anggaran sebesar Rp482.115.377.389,00 dan telah direalisasikan sebesar Rp467.347.385.266,00 atau 96,94%.
3. Program Penunjang Urusan Pemerintahan Daerah Provinsi  
Untuk Program Penunjang Urusan Pemerintahan Daerah Provinsi, pada tahun 2022 telah dialokasikan anggaran sebesar Rp433.172.137.941,00 dan telah direalisasikan sebesar Rp410.182.071.849,00 atau 94,69%.
4. Program kawasan Permukiman  
Untuk Program kawasan Permukiman, pada tahun 2022 telah dialokasikan anggaran sebesar Rp1.474.773.225,00 dan telah direalisasikan sebesar Rp1.354.698.303,00 atau 91,86%.

**5) Urusan Pemerintahan Bidang Ketentraman dan Ketertiban Umum serta perlindungan Masyarakat**

a) Alokasi APBD 2022 dan Realisasi:

Untuk Urusan Pemerintahan Bidang Ketentraman dan Ketertiban Umum serta perlindungan Masyarakat pada Tahun 2022 telah dialokasikan anggaran sebesar Rp2.701.353.022.416,00 dan telah direalisasikan sebesar Rp2.476.134.210.797,00 atau 91,66%.

b) Realisasi Pelaksanaan Program

Adapun output yang dihasilkan pada pelaksanaan urusan ini antara lain:

1. Program Penunjang Urusan Pemerintahan Daerah Provinsi  
Untuk Program Penunjang Urusan Pemerintahan Daerah Provinsi, pada tahun 2022 telah dialokasikan anggaran sebesar Rp1.707.898.458.476,00 dan telah direalisasikan sebesar Rp1.612.904.595.181,00 atau 94,44 %.
2. Program Peningkatan Ketentraman Dan Ketertiban Umum  
Untuk Program Peningkatan Ketentraman Dan Ketertiban Umum, pada tahun 2022 telah dialokasikan anggaran sebesar Rp578.382.062.194,00 dan telah direalisasikan sebesar Rp471.191.512.060,00 atau 81,47%.
3. Program Pencegahan, Penanggulangan, Penyelamatan Kebakaran dan Penyelamatan non Kebakaran  
Untuk Program Pencegahan, Penanggulangan, Penyelamatan



Kebakaran dan Penyelamatan non Kebakaran, pada tahun 2022 telah dialokasikan anggaran sebesar Rp367.483.259.563,00 dan telah direalisasikan sebesar Rp346.428.884.135,00 atau 94,27%.

4. Program Penanggulangan Bencana

Untuk Program Penanggulangan Bencana, pada tahun 2022 telah dialokasikan anggaran sebesar Rp47.589.242.183,00 dan telah direalisasikan sebesar Rp45.609.219.421,00 atau 95,84%.

**6) Urusan Pemerintahan Bidang Sosial**

a) Alokasi APBD 2022 dan Realisasi:

Untuk Urusan Pemerintahan Bidang Sosial pada tahun 2022 telah dialokasikan anggaran sebesar Rp1.581.617.263.363,00 dan telah direalisasikan sebesar Rp1.499.203.941.599,00 atau 94,79%.

b) Realisasi Pelaksanaan Program

Adapun output yang dihasilkan pada pelaksanaan urusan ini antara lain:

1. Program Perlindungan dan Jaminan Sosial

Untuk Program Perlindungan dan Jaminan Sosial, pada tahun 2022 telah dialokasikan anggaran sebesar Rp943.806.215.469,00 dan telah direalisasikan sebesar Rp942.680.577.878,00 atau 99,88%.

2. Program Penunjang Urusan Pemerintahan Daerah Provinsi

Untuk Program Penunjang Urusan Pemerintahan Daerah Provinsi, pada tahun 2022 telah dialokasikan anggaran sebesar Rp338.031.299.543,00 dan telah direalisasikan sebesar Rp292.703.598.993,00 atau 86,59%.

3. Program Rehabilitasi Sosial

Untuk Program Rehabilitasi Sosial, pada tahun 2022 telah dialokasikan anggaran sebesar Rp244.477.996.173,00 dan telah direalisasikan sebesar Rp217.747.783.024,00 atau 89,07%.

4. Program Penanganan Bencana

Untuk Program Penanganan Bencana, pada tahun 2022 telah dialokasikan anggaran sebesar Rp31.650.052.538,00 dan telah direalisasikan sebesar Rp24.053.782.074,00 atau 76,00%.

5. Program Pemberdayaan Sosial

Untuk Program Pemberdayaan Sosial, pada tahun 2022 telah dialokasikan anggaran sebesar Rp23.651.699.630,00 dan telah direalisasikan sebesar Rp22.018.199.630,00 atau 93,09%.



**b. Urusan Pemerintahan Wajib yang Tidak Berkaitan dengan Pelayanan Dasar**

Realisasi Urusan Wajib Non Pelayanan Dasar Tahun Anggaran 2022 dapat dijelaskan sebagai berikut:

**1) Urusan Pemerintahan Bidang Tenaga Kerja**

a) Alokasi APBD 2022 dan Realisasi:

Urusan Pemerintahan Bidang Tenaga Kerja pada tahun 2022 telah dialokasikan anggaran sebesar Rp421.408.839.154,00 dan telah direalisasikan sebesar Rp400.777.828.383,00 atau 95,10%.

b) Realisasi Pelaksanaan Program

Adapun output pada pelaksanaan urusan ini antara lain:

1. Program Penunjang Urusan Pemerintahan Daerah Provinsi

Untuk Program Penunjang Urusan Pemerintahan Daerah Provinsi, pada tahun 2022 telah dialokasikan anggaran sebesar Rp263.725.911.034,00 dan telah direalisasikan sebesar Rp248.842.143.178,00 atau 94,36%.

2. Program Pelatihan Kerja dan Produktivitas Tenaga Kerja

Untuk Program Pelatihan Kerja dan Produktivitas Tenaga Kerja, pada tahun 2022 telah dialokasikan anggaran sebesar Rp118.756.486.631,00 dan telah direalisasikan sebesar Rp114.522.458.152,00 atau 96,43%.

3. Program Penempatan Tenaga Kerja

Untuk Program Penempatan Tenaga Kerja, pada tahun 2022 telah dialokasikan anggaran sebesar Rp35.138.795.343,00 dan telah direalisasikan sebesar Rp33.687.259.463,00 atau 95,87%.

4. Program Hubungan Industrial

Untuk Program Hubungan Industrial, pada tahun 2022 telah dialokasikan anggaran sebesar Rp2.167.929.760,00 dan telah direalisasikan sebesar Rp2.139.526.500,00 atau 98,69%.

5. Program Pengawasan Ketenagakerjaan

Untuk Program Pengawasan Ketenagakerjaan, pada tahun 2022 telah dialokasikan anggaran sebesar Rp1.522.816.386,00 dan telah direalisasikan sebesar Rp1.489.541.090,00 atau 97,81%.

**2) Urusan Pemerintahan Bidang Pemberdayaan Perempuan dan Perlindungan Anak**

a) Alokasi APBD 2022 dan Realisasi:

Untuk urusan Pemerintahan Bidang Pemberdayaan Perempuan dan



Perlindungan Anak pada tahun 2022 telah dialokasikan anggaran sebesar Rp208.334.770.951,00 serta telah direalisasikan sebesar Rp194.016.167.885,00 atau 93,13%.

b) Realisasi Pelaksanaan Program

Adapun output yang dihasilkan pada pelaksanaan urusan ini antara lain:

1. Program Penunjang Urusan Pemerintahan Daerah Provinsi  
Untuk Program Penunjang Urusan Pemerintahan Daerah Provinsi, pada tahun 2022 telah dialokasikan anggaran sebesar Rp193.559.038.797,00 serta telah direalisasikan sebesar Rp180.464.119.153,00 atau 93,23%.
2. Program Perlindungan Perempuan  
Untuk Program Perlindungan Perempuan, pada tahun 2022 telah dialokasikan anggaran sebesar Rp10.539.447.254,00 serta telah direalisasikan sebesar Rp9.815.400.328,00 atau 93,13%.
3. Program Perlindungan Khusus Anak  
Untuk Program Perlindungan Khusus Anak pada tahun 2022 telah dialokasikan anggaran sebesar Rp2.274.858.810,00 serta telah direalisasikan sebesar Rp1.786.165.118,00 atau 78,52%.
4. Program Pengarusutamaan Gender dan Pemberdayaan Perempuan  
Untuk Program Pengarusutamaan Gender dan Pemberdayaan Perempuan, pada tahun 2022 telah dialokasikan anggaran sebesar Rp1.702.207.940,00 serta telah direalisasikan sebesar Rp1.693.680.000,00 atau 99,50%.
5. Program Pemenuhan Hak Anak (PHA)  
Untuk Program Pemenuhan Hak Anak (PHA), pada tahun 2022 telah dialokasikan anggaran sebesar Rp239.618.150,00 serta telah direalisasikan sebesar Rp238.603.286,00 atau 99,58%.

**3) Urusan Pemerintahan Bidang Pangan**

a) Alokasi APBD 2022 dan Realisasi:

Untuk urusan Pemerintahan Bidang Pangan pada tahun 2022 telah dialokasikan anggaran sebesar Rp1.514.209.995.245,00 serta telah direalisasikan sebesar Rp1.478.577.773.275,00 atau 97,65%.

b) Realisasi Pelaksanaan Program

Adapun output pada pelaksanaan urusan ini antara lain:

1. Program Peningkatan Diversifikasi dan Ketahanan Pangan Masyarakat



Untuk Program Peningkatan Diversifikasi dan Ketahanan Pangan Masyarakat, pada tahun 2022 telah dialokasikan anggaran sebesar Rp1.241.088.096.692,00 dan telah direalisasikan sebesar Rp1.223.565.133.389,00 atau 98,59%.

2. Program Penunjang Urusan Pemerintahan Daerah Provinsi  
Untuk Program Penunjang Urusan Pemerintahan Daerah Provinsi, pada tahun 2022 telah dialokasikan anggaran sebesar Rp270.085.682.294,00 dan telah direalisasikan sebesar Rp252.260.067.377,00 atau 93,40%.
3. Program Pengawasan Keamanan Pangan  
Untuk Program Pengawasan Keamanan Pangan, pada tahun 2022 telah dialokasikan anggaran sebesar Rp3.026.216.259,00 dan telah direalisasikan sebesar Rp2.752.572.509,00 atau 90,66%.

#### **4) Urusan Pemerintahan Bidang Pertanian**

- a) Alokasi APBD 2022 dan Realisasi:

Untuk urusan Pemerintahan Bidang Pertanian pada tahun 2022 telah dialokasikan anggaran sebesar Rp1.874.324.700,00 serta telah direalisasikan sebesar Rp1.773.781.700,00 atau 94,64%.

- b) Realisasi Pelaksanaan Program

Output pada pelaksanaan urusan ini adalah Program Penatagunaan Tanah, pada tahun 2022 telah dialokasikan anggaran sebesar Rp1.874.324.700,00 dan telah direalisasikan sebesar Rp1.773.781.700,00 atau 94,64%.

#### **5) Urusan Pemerintahan Bidang Lingkungan Hidup**

- a) Alokasi APBD 2022 dan Realisasi:

Untuk urusan Pemerintahan Bidang Lingkungan Hidup pada tahun 2022 telah dialokasikan anggaran sebesar Rp4.727.527.966.223,00 serta telah direalisasikan sebesar Rp4.171.321.676.624,00 atau 88,23%.

- b) Realisasi Pelaksanaan Program

Adapun output pada pelaksanaan urusan ini antara lain:

- 1) Program Pengelolaan Persampahan

Untuk Program Pengelolaan Persampahan, pada tahun 2022 telah dialokasikan anggaran sebesar Rp2.191.828.870.434,00 dan telah direalisasikan sebesar Rp2.148.757.450.994,00 atau 98,03%.



2) Program Pengelolaan Keaneekaragaman Hayati

Untuk Program Pengelolaan Keaneekaragaman Hayati, pada tahun 2022 telah dialokasikan anggaran sebesar Rp1.573.842.088.186,00 dan telah direalisasikan sebesar Rp1.197.187.768.293,00 atau 76,07%

3) Program Penunjang Urusan Pemerintahan Daerah Provinsi

Untuk Program Penunjang Urusan Pemerintahan Daerah Provinsi, pada tahun 2022 telah dialokasikan anggaran sebesar Rp929.830.896.228,00 dan telah direalisasikan sebesar Rp795.747.626.835,00 atau 85,58%.

4) Program Pengendalian Pencemaran dan Kerusakan Lingkungan Hidup

Untuk Program Pengendalian Pencemaran dan Kerusakan Lingkungan Hidup, pada tahun 2022 telah dialokasikan anggaran sebesar Rp19.096.290.668,00 dan telah direalisasikan sebesar Rp18.464.307.117,00 atau 96,69%

5) Program Pengendalian Bahan Berbahaya dan Beracun (B3) dan Limbah Bahan Berbahaya dan Beracun

Untuk Program Pengendalian Bahan Berbahaya dan Beracun (B3) dan Limbah Bahan Berbahaya dan Beracun, pada tahun 2022 telah dialokasikan anggaran sebesar Rp4.292.153.923,00 dan telah direalisasikan sebesar Rp3.183.845.048,00 atau 74,18%.

**6) Urusan Pemerintahan Bidang Administrasi Kependudukan dan Pencatatan Sipil**

a) Alokasi APBD 2022 dan Realisasi:

Untuk urusan Pemerintahan Bidang Administrasi Kependudukan dan Pencatatan Sipil pada tahun 2022 telah dialokasikan anggaran sebesar Rp321.407.706.465,00 dan telah direalisasikan sebesar Rp302.357.611.835,00 atau 94,07%.

b) Realisasi Pelaksanaan Program

Adapun output yang dihasilkan pada pelaksanaan urusan ini antara lain:

1. Program Penunjang Urusan Pemerintahan Daerah Provinsi

Untuk Program Penunjang Urusan Pemerintahan Daerah Provinsi, pada tahun 2022 telah dialokasikan anggaran sebesar Rp256.505.949.683,00 dan telah direalisasikan sebesar Rp238.194.477.980,00 atau 92,86%.



2. Program Pendaftaran Penduduk  
Untuk Program Pendaftaran Penduduk, pada tahun 2022 telah dialokasikan anggaran sebesar Rp59.336.481.504,00 dan telah direalisasikan sebesar Rp59.066.271.695,00 atau 99,54%.
3. Program Pencatatan Sipil  
Untuk Program Pencatatan Sipil, pada tahun 2022 telah dialokasikan anggaran sebesar Rp5.078.961.799,00 dan telah direalisasikan sebesar Rp4.618.421.274,00 atau 90,93%.
4. Program Pengelolaan Informasi Administrasi Kependudukan  
Untuk Program Pengelolaan Informasi Administrasi Kependudukan, pada tahun 2022 telah dialokasikan anggaran sebesar Rp255.244.862,00 dan telah direalisasikan sebesar Rp252.327.096,00 atau 98,86%.
5. Program Pengelolaan Profil Kependudukan  
Untuk Program Pengelolaan Profil Kependudukan, pada tahun 2022 telah dialokasikan anggaran sebesar Rp231.068.617,00 dan telah direalisasikan sebesar Rp226.113.790,00 atau 97,86%.

**7) Urusan Pemerintahan Bidang Pemberdayaan Masyarakat dan Desa**

- a) Alokasi APBD 2022 dan Realisasi:  
Untuk urusan Pemerintahan Bidang Pemberdayaan Masyarakat dan Desa pada tahun 2022 telah dialokasikan anggaran sebesar Rp466.129.550.962,00 dan telah direalisasikan sebesar Rp459.859.829.439,00 atau 98,65%.
- b) Realisasi Pelaksanaan Program  
Output yang dihasilkan pada pelaksanaan urusan ini adalah Program Pemberdayaan Lembaga Kemasyarakatan, Lembaga Adat dan Masyarakat Hukum Adat, dan pada tahun 2022 telah dialokasikan anggaran sebesar Rp466.129.550.962,00 dan telah direalisasikan sebesar Rp459.859.829.439,00 atau 98,65%.

**8) Urusan Pemerintahan Bidang Pengendalian Penduduk dan Keluarga Berencana**

- a) Alokasi APBD 2022 dan Realisasi:  
Untuk urusan Pemerintahan Bidang Pengendalian Penduduk dan Keluarga Berencana pada tahun 2022 telah dialokasikan anggaran sebesar Rp44.890.532.814,00 dan telah direalisasikan sebesar Rp24.530.910.340,00 atau 54,65%.



b) Realisasi Pelaksanaan Program

Adapun output yang dihasilkan pada pelaksanaan urusan ini antara lain:

1. Program Pengendalian Penduduk

Untuk Program Pengendalian Penduduk, pada tahun 2022 telah dialokasikan anggaran sebesar Rp14.506.214.729,00 dan telah direalisasikan sebesar Rp13.726.272.055,00 atau 94,62%.

2. Program Pembinaan Keluarga Berencana

Untuk Program Pembinaan Keluarga Berencana, pada tahun 2022 telah dialokasikan anggaran sebesar Rp9.243.278.085,00 dan telah direalisasikan sebesar Rp8.721.587.285,00 atau 94,36%.

3. Program Pemberdayaan dan Peningkatan Keluarga Sejahtera

Untuk Program Pemberdayaan dan Peningkatan Keluarga Sejahtera, pada tahun 2022 telah dialokasikan anggaran sebesar Rp21.141.040.000,00 dan telah direalisasikan sebesar Rp2.083.051.000,00 atau 9,85%. Rendahnya capaian realisasi atas Program Pemberdayaan dan Peningkatan Keluarga Sejahtera dikarenakan anggaran tersebut merupakan Dana Alokasi Khusus (DAK) yang berasal dari BKKBN atas Biaya Operasional Keluarga Berencana (BOKB) yang diperuntukan sebagai Biaya Operasional Tim Pendamping Keluarga (TPK) yang tidak dapat direalisasikan oleh DPPAPP dikarenakan TPK pada Provinsi DKI Jakarta merupakan Aparatur Sipil Negara (ASN) yang tidak diperkenankan mendapatkan honor atas pelaksanaan Tugas Pokok dan Fungsinya serta Tim Penggerak PKK yang telah mendapatkan alokasi anggaran pada APBD dalam Program Pemberdayaan Lembaga Masyarakat, Lembaga Adat Dan Masyarakat Hukum Adat.

**9) Urusan Pemerintahan Bidang Perhubungan**

a) Alokasi APBD 2022 dan Realisasi:

Untuk Urusan Pemerintahan Bidang Perhubungan pada tahun 2022 telah dialokasikan anggaran sebesar Rp7.214.886.785.019,00 dan telah direalisasikan sebesar Rp6.695.656.211.182,00 atau 92,80%.

b) Realisasi Pelaksanaan Program

Adapun output yang dihasilkan pada pelaksanaan urusan ini antara lain:



1. Program Penyelenggaraan Lalu Lintas dan Angkutan Jalan (LLAJ)  
Untuk Program Penyelenggaraan Lalu Lintas dan Angkutan Jalan (LLAJ), pada tahun 2022 telah dialokasikan anggaran sebesar Rp6.089.270.713.396,00 dan telah direalisasikan sebesar Rp5.735.430.109.280,00 atau 94,19%.
2. Program Penunjang Urusan Pemerintahan Bidang Daerah Provinsi  
Untuk Program Penunjang Urusan Pemerintahan Bidang Daerah Provinsi pada tahun 2022 telah dialokasikan anggaran sebesar Rp866.395.764.433,00 dan telah direalisasikan sebesar Rp796.467.988.044,00 atau 91,93%.
3. Program Pengelolaan Pelayaran  
Untuk Program Pengelolaan Pelayaran, pada tahun 2022 telah dialokasikan anggaran sebesar Rp252.221.208.489,00 dan telah direalisasikan sebesar Rp157.154.886.093,00 atau 62,31 %.
4. Program Pengelolaan Perkeretaapian  
Untuk Program Pengelolaan Perkeretaapian, pada tahun 2022 telah dialokasikan anggaran sebesar Rp6.999.098.701,00 dan telah direalisasikan sebesar Rp6.603.522.765,00 atau 94,35%.

#### **10) Urusan Pemerintahan Bidang Komunikasi dan Informatika**

a) Alokasi APBD 2022 dan Realisasi:

Untuk Urusan Pemerintahan Bidang Komunikasi dan Informatika pada tahun 2022 telah dialokasikan anggaran sebesar Rp744.409.695.813,00 serta telah direalisasikan sebesar Rp655.435.117.180,00 atau 88,05%.

b) Realisasi Pelaksanaan Program

Adapun output yang dihasilkan pada pelaksanaan urusan ini antara lain:

1. Program Pengelolaan Aplikasi Informatika

Untuk Program Pengelolaan Aplikasi Informatika, pada tahun 2022 telah dialokasikan anggaran sebesar Rp560.393.844.038,00 dan telah direalisasikan sebesar Rp504.726.977.029,00 atau 90,07 %.

2. Program Penunjang Urusan Pemerintahan Daerah Provinsi

Untuk Program Penunjang Urusan Pemerintahan Daerah Provinsi, pada tahun 2022 telah dialokasikan anggaran sebesar



Rp115.485.951.107,00 dan telah direalisasikan sebesar Rp91.571.936.858,00 atau 79,29%.

3. Program Pengelolaan Informasi dan Komunikasi Publik

Untuk Program Pengelolaan Informasi dan Komunikasi Publik, pada tahun 2022 telah dialokasikan anggaran sebesar Rp68.529.900.668,00 dan telah direalisasikan sebesar Rp59.136.203.293,00 atau 86,29 %.

**11) Urusan Pemerintahan Bidang Koperasi, Usaha Kecil dan Menengah**

a) Alokasi APBD 2022 dan Realisasi:

Untuk Urusan Pemerintahan Bidang Koperasi, Usaha Kecil dan Menengah pada tahun 2022 telah dialokasikan anggaran sebesar Rp40.961.149.284,00 dan telah direalisasikan sebesar Rp37.543.235.442,00 atau 91,66%.

b) Realisasi Pelaksanaan Program

Adapun output yang dihasilkan pada pelaksanaan urusan ini antara lain:

1. Program Pemberdayaan Usaha Menengah, Usaha Kecil, dan Usaha Mikro(UMKM)

Untuk Program Pemberdayaan Usaha Menengah, Usaha Kecil, dan Usaha Mikro pada tahun 2022 telah dialokasikan anggaran sebesar Rp39.121.658.397,00 dan telah direalisasikan sebesar Rp35.836.599.948,00 atau 91,60%.

2. Program Pendidikan dan Latihan Perkoperasian

Untuk Program Pendidikan dan Latihan Perkoperasian, pada tahun 2022 telah dialokasikan anggaran sebesar Rp1.275.150.147,00 dan telah direalisasikan sebesar Rp1.195.823.994,00 atau 93,78%.

3. Program Pengembangan UMKM

Untuk Program Pengembangan UMKM pada tahun 2022 telah dialokasikan anggaran sebesar Rp322.580.740,00 dan telah direalisasikan sebesar Rp311.271.500,00 atau 96,49%.

**12) Urusan Pemerintahan Bidang Penanaman Modal**

a) Alokasi APBD 2022 dan Realisasi:

Untuk Urusan Pemerintahan Bidang Penanaman Modal pada tahun 2022 telah dialokasikan anggaran sebesar Rp746.165.181.049,00 dan telah direalisasikan sebesar Rp701.810.413.800,00 atau 94,06%.



b) Realisasi Pelaksanaan Program

Adapun output yang dihasilkan pada pelaksanaan urusan ini antara lain:

1. Program Penunjang Urusan Pemerintahan Daerah Provinsi  
Untuk Program Penunjang Urusan Pemerintahan Daerah Provinsi, pada tahun 2022 telah dialokasikan anggaran sebesar Rp570.318.816.182,00 dan telah direalisasikan sebesar Rp531.912.992.060,00 atau 93,27%.
2. Program Pelayanan Penanaman Modal  
Untuk Program Pelayanan Penanaman Modal, pada tahun 2022 telah dialokasikan anggaran sebesar Rp154.806.339.019,00 dan telah direalisasikan sebesar Rp151.315.853.399,00 atau 97,75%.
3. Program Pengelolaan Data dan Sistem Informasi Penanaman  
Pengelolaan Data dan Sistem Informasi Penanaman Modal pada tahun 2022 telah dialokasikan anggaran sebesar Rp14.409.368.036,00 dan telah direalisasikan sebesar Rp13.946.586.049,00 atau 96,79%.
4. Program Promosi Penanaman Modal  
Untuk Program Promosi Penanaman Modal pada tahun 2022 telah dialokasikan anggaran sebesar Rp4.234.392.903,00 dan telah direalisasikan sebesar Rp2.484.522.392,00 atau 58,67%.
5. Program Pengendalian Pelaksanaan Penanaman Modal  
Untuk Pengendalian Pelaksanaan Penanaman Modal pada tahun 2022 telah dialokasikan anggaran sebesar Rp1.318.251.244,00 dan telah direalisasikan sebesar Rp1.196.654.900,00 atau 90,78%.

**13) Urusan Pemerintahan Bidang Kepemudaan dan Olahraga**

a) Alokasi APBD 2022 dan Realisasi:

Untuk Urusan Pemerintahan Bidang Kepemudaan dan Olahraga pada tahun 2022 telah dialokasikan anggaran sebesar Rp473.309.107.879,00 dan telah direalisasikan sebesar Rp440.571.145.064,00 atau 93,08%.

b) Realisasi Pelaksanaan Program

Adapun output yang dihasilkan pada pelaksanaan urusan ini antara lain:

1. Program Penunjang Urusan Pemerintahan Daerah Provinsi  
Untuk Program Penunjang Urusan Pemerintahan Daerah



Provinsi, pada tahun 2022 telah dialokasikan anggaran sebesar Rp228.761.225.747,00 dan telah direalisasikan sebesar Rp214.439.268.219,00 atau 93,74%.

2. Program Pengembangan Daya Saing Keolahragaan

Untuk Program Pengembangan daya saing keolahragaan, pada tahun 2022 telah dialokasikan anggaran sebesar Rp218.191.823.401,00 dan telah direalisasikan sebesar Rp200.404.209.487,00 atau 91,85%.

3. Program Pengembangan Kapasitas Daya Saing Kepemudaan

Untuk Program Pengembangan Kapasitas Kepramukaan, pada tahun 2022 telah dialokasikan anggaran sebesar Rp19.628.860.809,00 dan telah direalisasikan sebesar Rp19.000.469.436,00 atau 96,80%.

4. Program Pengembangan Kapasitas Kepramukaan

Untuk Program Pengembangan Kapasitas Kepramukaan, pada tahun 2022 telah dialokasikan anggaran sebesar Rp6.727.197.922,00 dan telah direalisasikan sebesar Rp6.727.197.922,00 atau 100,00%.

**14) Urusan Pemerintahan Bidang Statistik**

a) Alokasi APBD 2022 dan Realisasi:

Untuk Urusan Pemerintahan Bidang Statistik pada tahun 2022 telah dialokasikan anggaran sebesar Rp10.678.474.460,00 dan telah direalisasikan sebesar Rp6.631.971.100,00 atau 62,11%.

b) Realisasi Pelaksanaan Program

Output yang dihasilkan pada pelaksanaan urusan ini adalah Program Penyelenggaraan Statistik Sektoral, dan pada tahun 2022 telah dialokasikan anggaran sebesar Rp10.678.474.460,00 dan telah direalisasikan sebesar Rp6.631.971.100,00 atau 62,11%.

**15) Urusan Pemerintahan Bidang Persandian**

a) Alokasi APBD 2022 dan Realisasi:

Untuk Urusan Pemerintahan Bidang Persandian pada tahun 2022 telah dialokasikan anggaran sebesar Rp12.704.561.144,00 dan telah direalisasikan sebesar Rp12.267.093.180,00 atau 96,56%.

b) Realisasi Pelaksanaan Program

Output yang dihasilkan pada pelaksanaan urusan ini adalah Program Penyelenggaraan Persandian untuk Pengamanan Informasi, pada tahun 2022 telah dialokasikan anggaran sebesar



Rp12.704.561.144,00 dan telah direalisasikan sebesar Rp12.267.093.180,00 atau 96,56%.

#### **16) Urusan Pemerintahan Bidang Kebudayaan**

a) Alokasi APBD 2022 dan Realisasi:

Untuk Urusan Pemerintahan Bidang Kebudayaan pada tahun 2022 telah dialokasikan anggaran sebesar Rp364.156.969.930,00 dan telah direalisasikan sebesar Rp330.396.731.867,00 atau 90,73%.

b) Realisasi Pelaksanaan Program

Adapun output yang dihasilkan pada pelaksanaan urusan ini antara lain:

1. Program Penunjang Urusan Pemerintahan Daerah Provinsi

Untuk Program Penunjang Urusan Pemerintahan Daerah Provinsi, pada tahun 2022 telah dialokasikan anggaran sebesar Rp249.514.868.651,00 dan telah direalisasikan sebesar Rp220.783.389.960,00 atau 88,49%.

2. Program Pengembangan Kebudayaan

Untuk Program Pengembangan Kebudayaan, pada tahun 2022 telah dialokasikan anggaran sebesar Rp69.580.219.597,00 dan telah direalisasikan sebesar Rp66.097.525.624,00 atau 94,99%.

3. Program Pelestarian dan Pengelolaan Cagar Budaya

Untuk Program Pelestarian dan Pengelolaan Cagar Budaya, pada tahun 2022 telah dialokasikan anggaran sebesar Rp32.515.825.270,00 dan telah direalisasikan sebesar Rp31.196.430.279,00 atau 95,94%.

4. Program Pengelolaan Permuseuman

Untuk Program Pengelolaan Permuseuman, pada tahun 2022 telah dialokasikan anggaran sebesar Rp12.546.056.412,00 dan telah direalisasikan sebesar Rp12.319.386.004,00 atau 98,19%

#### **17) Urusan Pemerintahan Bidang Perpustakaan**

a) Alokasi APBD 2022 dan Realisasi:

Untuk Urusan Pemerintahan Bidang Perpustakaan pada tahun 2022 telah dialokasikan anggaran penetapan sebesar Rp160.821.075.590,00 dan telah direalisasikan sebesar Rp145.408.089.742,00 atau 90,42%.

b) Realisasi Pelaksanaan Program

Adapun output pada pelaksanaan urusan ini antara lain:

1) Program Penunjang Urusan Pemerintahan Daerah Provinsi

Untuk Program Penunjang Urusan Pemerintahan Daerah



Provinsi, pada tahun 2022 telah dialokasikan anggaran sebesar Rp113.347.965.947,00 dan telah direalisasikan sebesar Rp100.870.204.496,00 atau 88,99 %.

2) Program Pembinaan Perpustakaan

Untuk Program Pembinaan Perpustakaan, pada tahun 2022 telah dialokasikan anggaran sebesar Rp47.473.109.643,00 dan telah direalisasikan sebesar Rp44.537.885.246,00 atau 93,82%.

**18) Urusan Pemerintahan Bidang Kearsipan**

a) Alokasi APBD 2022 dan Realisasi:

Untuk Urusan Pemerintahan Bidang Perpustakaan pada tahun 2022 telah dialokasikan anggaran penetapan sebesar Rp8.884.310.118,00 dan telah direalisasikan sebesar Rp8.426.535.428,00 atau 94,85%.

b) Realisasi Pelaksanaan Program

Output pada pelaksanaan urusan ini adalah Program Pengelolaan Arsip, pada tahun 2022 telah dialokasikan anggaran sebesar Rp8.884.310.118,00 dan telah direalisasikan sebesar Rp8.426.535.428,00 atau 94,85%.

**c. Urusan Pemerintahan Pilihan**

Realisasi Urusan Pemerintahan Pilihan Tahun Anggaran 2022 dapat dijelaskan sebagai berikut:

**1) Urusan Pemerintahan Bidang Kelautan dan Perikanan**

a) Program dan Kegiatan:

Untuk Urusan Pemerintahan Bidang Kelautan dan Perikanan pada Tahun 2022 telah dialokasikan anggaran sebesar Rp28.136.258.231,00 dan telah direalisasikan sebesar Rp21.333.575.885,00 atau 75,82%.

b) Realisasi Pelaksanaan Program

Adapun output pada pelaksanaan urusan ini antara lain:

1. Program Pengelolaan Perikanan Budidaya

Untuk Program Pengelolaan Perikanan Budidaya, pada tahun 2022 telah dialokasikan anggaran sebesar Rp8.341.138.898,00 dan telah direalisasikan sebesar Rp7.827.614.285,00 atau 93,84%

2. Program Pengolahan dan Pemasaran Hasil Perikanan

Untuk Program Pengolahan dan Pemasaran Hasil Perikanan, pada Tahun 2022 telah dialokasikan anggaran sebesar Rp6.996.474.860,00 dan telah direalisasikan sebesar Rp6.379.820.237,00 atau 91,19%.



3. Program Pengelolaan Kelautan Pesisir dan Pulau Pulau Kecil  
Untuk Pengelolaan Kelautan Pesisir dan Pulau Pulau Kecil, pada Tahun 2022 telah dialokasikan anggaran sebesar Rp4.566.448.138,00 dan telah direalisasikan sebesar Rp4.045.958.999,00 atau 88,60%.
4. Program Pengelolaan Perikanan Tangkap  
Untuk Pengelolaan Perikanan Tangkap, pada Tahun 2022 telah dialokasikan anggaran sebesar Rp7.885.065.118,00 dan telah direalisasikan sebesar Rp2.740.359.731,00 atau 34,75%.
5. Program Pengawasan Sumber Daya Kelautan dan Perikanan  
Untuk Pengelolaan Perikanan Tangkap, pada Tahun 2022 telah dialokasikan anggaran sebesar Rp347.131.217,00 dan telah direalisasikan sebesar Rp339.822.633,00 atau 97,89%.

## **2) Urusan Pemerintahan Bidang Pariwisata**

### **a) Program dan Kegiatan:**

Untuk Urusan Pemerintahan Bidang Pariwisata pada Tahun 2022 telah dialokasikan anggaran sebesar Rp439.137.935.609,00 dan telah direalisasikan sebesar Rp394.588.284.912,00 atau 89,86%.

### **b) Realisasi Pelaksanaan Program**

Adapun output pada pelaksanaan urusan ini antara lain:

#### **1. Program Penunjang Urusan Pemerintahan Daerah Provinsi**

Untuk Program Penunjang Urusan Pemerintahan Daerah Provinsi, pada tahun 2022 telah dialokasikan anggaran sebesar Rp174.165.725.272,00 dan telah direalisasikan sebesar Rp163.778.974.151,00 atau 94,04%

#### **2. Program Pemasaran Pariwisata**

Untuk Program Pemasaran Pariwisata, pada Tahun 2022 telah dialokasikan anggaran sebesar Rp123.628.463.788,00 dan telah direalisasikan sebesar Rp109.892.753.333,00 atau 88,89%.

#### **3. Program Peningkatan Daya Tarik Destinasi Pariwisata**

Untuk Program Peningkatan Daya Tarik Destinasi Pariwisata, pada Tahun 2022 telah dialokasikan anggaran sebesar Rp69.748.178.105,00 dan telah direalisasikan sebesar Rp59.961.540.756,00 atau 85,97%.

#### **4. Program Pengembangan Ekonomi Kreatif melalui pemanfaatan**

Untuk Program Pengembangan Ekonomi Kreatif melalui



pemanfaatan dan Perlindungan Hak Kekayaan Intelektual, pada Tahun 2022 telah dialokasikan anggaran sebesar Rp61.414.945.438,00 dan telah direalisasikan sebesar Rp51.530.754.411,00 atau 83,91%.

5. Program Pengembangan Sumber Daya Pariwisata dan Ekonomi Kreatif

Untuk Pengembangan Sumber Daya Pariwisata dan Ekonomi Kreatif, pada Tahun 2022 telah dialokasikan anggaran sebesar Rp10.180.623.006,00 dan telah direalisasikan sebesar Rp9.424.262.261,00 atau 92,57%.

**3) Urusan Pemerintahan Bidang Pertanian**

a) Program dan Kegiatan:

Untuk Urusan Pemerintahan Bidang Pertanian pada Tahun 2022 telah dialokasikan anggaran sebesar Rp31.258.599.187,00 dan telah direalisasikan sebesar Rp26.517.720.611,00 atau 84,83%.

b) Realisasi Pelaksanaan Program

Adapun output pada pelaksanaan urusan ini antara lain:

1. Program Penyediaan dan Pengembangan Prasarana Pertanian  
Untuk Program Penyediaan dan Pengembangan Prasarana Pertanian, pada tahun 2022 telah dialokasikan anggaran sebesar Rp20.681.538.243,00 dan telah direalisasikan sebesar Rp16.255.586.163,00 atau 78,60%.

2. Program Penyuluhan Pertanian  
Untuk Program Penyuluhan Pertanian, pada tahun 2022 telah dialokasikan anggaran sebesar Rp4.416.504.498,00 dan telah direalisasikan sebesar Rp4.208.153.906,00 atau 95,28%.

3. Program Pengendalian Kesehatan Hewan dan Kesehatan Masyarakat Veteriner  
Untuk Program Pengendalian Kesehatan Hewan dan Kesehatan Masyarakat Veteriner, pada Tahun 2022 telah dialokasikan anggaran sebesar Rp3.498.000.049,00 dan telah direalisasikan sebesar Rp3.398.706.447,00 atau 97,16%.

4. Program Penyediaan dan Pengembangan Sarana Pertanian  
Untuk Program Penyediaan dan Pengembangan Sarana Pertanian, pada tahun 2022 telah dialokasikan anggaran sebesar Rp2.289.563.832,00 dan telah direalisasikan sebesar Rp2.283.285.314,00 atau 99,73%.



5. Program Pengendalian dan Penanggulangan Bencana Pertanian

Untuk Program Pengendalian dan Penanggulangan Bencana Pertanian, pada tahun 2022 telah dialokasikan anggaran sebesar Rp372.992.565,00 dan telah direalisasikan sebesar Rp371.988.781,00 atau 99,73%.

**4) Urusan Pemerintahan Bidang Kehutanan**

a) Program dan Kegiatan:

Untuk Urusan Pemerintahan Bidang Kehutanan pada Tahun 2022 telah dialokasikan anggaran sebesar Rp308.414.146.121,00 dan telah direalisasikan sebesar Rp294.776.942.682,00 atau 95,58%.

b) Realisasi Pelaksanaan Program

Output pada pelaksanaan urusan ini adalah Program Penunjang Urusan Pemerintahan Daerah Provinsi, dan pada tahun 2022 telah dialokasikan anggaran sebesar Rp308.414.146.121,00 dan telah direalisasikan sebesar Rp294.776.942.682,00 atau 95,58%

**5) Urusan Pemerintahan Bidang Energi dan Sumber Daya Mineral**

a) Program dan Kegiatan:

Untuk Urusan Pemerintahan Bidang Energi dan Sumber Daya Mineral pada Tahun 2022 telah dialokasikan anggaran sebesar Rp37.301.929.699,00 dan telah direalisasikan sebesar Rp26.880.892.286,00 atau 72,06%.

b) Realisasi Pelaksanaan Program

Adapun output pada pelaksanaan urusan ini antara lain:

1. Program Pengelolaan Energi Terbarukan

Untuk Program Pengelolaan Energi Terbarukan, pada tahun 2022 telah dialokasikan anggaran sebesar Rp23.810.232.772,00 dan telah direalisasikan sebesar Rp15.141.605.823,00 atau 63,59%

2. Program Pengelolaan Aspek Kegeologian

Untuk Program Pengelolaan Aspek Kegeologian, pada tahun 2022 telah dialokasikan anggaran sebesar Rp8.426.379.643,00 dan telah direalisasikan sebesar Rp8.191.387.750,00 atau 97,21%.

3. Program Pengelolaan Ketenagalistrikan

Untuk Program Pengelolaan Ketenagalistrikan, pada Tahun 2022 telah dialokasikan anggaran sebesar Rp5.065.317.284,00 dan telah direalisasikan sebesar Rp3.547.898.713,00 atau



70,04%.

## **6) Urusan Pemerintahan Bidang Perdagangan**

### **a) Program dan Kegiatan:**

Untuk Urusan Pemerintahan Bidang Perdagangan pada Tahun 2022 telah dialokasikan anggaran sebesar Rp42.844.707.808,00 dan telah direalisasikan sebesar Rp40.547.676.750,00 atau 94,64%.

### **b) Realisasi Pelaksanaan Program**

Adapun output pada pelaksanaan urusan ini antara lain:

#### **1. Program Pengembangan Ekspor**

Untuk Program Pengembangan Ekspor, pada tahun 2022 telah dialokasikan anggaran sebesar Rp26.102.102.222,00 dan telah direalisasikan sebesar Rp24.691.248.640,00 atau 94,59%.

#### **2. Program Penggunaan dan Pemasaran Produk Dalam Negeri**

Untuk Program Penggunaan dan Pemasaran Produk Dalam Negeri pada tahun 2022 telah dialokasikan anggaran sebesar Rp9.523.854.265,00 dan telah direalisasikan sebesar Rp8.827.458.255,00 atau 92,69%.

#### **3. Program Standarisasi dan Perlindungan Konsumen**

Untuk Program Standarisasi dan Perlindungan Konsumen Tahun 2022 telah dialokasikan anggaran sebesar Rp7.218.751.321,00 dan telah direalisasikan sebesar Rp7.028.969.855,00 atau 97,37%.

## **7) Urusan Pemerintahan Bidang Perindustrian**

### **a) Program dan Kegiatan:**

Untuk Urusan Pemerintahan Bidang Perindustrian pada Tahun 2022 telah dialokasikan anggaran sebesar Rp286.097.432.677,00 dan telah direalisasikan sebesar Rp273.298.783.509,00 atau 95,53%.

### **b) Realisasi Pelaksanaan Program**

Adapun output pada pelaksanaan urusan ini antara lain:

#### **1. Program Penunjang Urusan Pemerintahan Daerah Provinsi**

Untuk Program Penunjang Urusan Pemerintahan Daerah Provinsi, pada tahun 2022 telah dialokasikan anggaran sebesar Rp191.887.892.953,00 dan telah direalisasikan sebesar Rp185.305.614.620,00 atau 96,57%.

#### **2. Program Perencanaan dan Pembangunan Industri**

Untuk Program Perencanaan dan Pembangunan Industri, pada tahun 2022 telah dialokasikan anggaran sebesar Rp94.152.919.724,00 dan telah direalisasikan sebesar



Rp87.893.653.889,00 atau 93,35%.

3. Program Pengendalian Izin Usaha Industri

Untuk Program Pengendalian Izin Usaha Industri, pada Tahun 2022 telah dialokasikan anggaran sebesar Rp56.620.000,00 dan telah direalisasikan sebesar Rp55.515.000,00 atau 98,05%.

**d. Unsur Pendukung Urusan Pemerintahan**

Realisasi Unsur Pendukung Urusan Pemerintahan Tahun Anggaran 2022 dapat dijelaskan sebagai berikut:

**1) Sekretariat Daerah**

a) Program dan Kegiatan:

Untuk Sekretariat Daerah pada Tahun 2022 telah dialokasikan anggaran sebesar Rp2.028.309.164.867,00 dan telah direalisasikan sebesar Rp1.987.478.083.167,00 atau 97,99%.

b) Realisasi Pelaksanaan Program

Adapun output pada pelaksanaan urusan ini antara lain:

1. Program Kesejahteraan Rakyat

Untuk Program Kesejahteraan Rakyat, pada Tahun 2022 telah dialokasikan anggaran sebesar Rp1.172.646.085.421,00 dan telah direalisasikan sebesar Rp1.159.393.662.796,00 atau 98,87%.

2. Program Penunjang Urusan Pemerintahan Daerah Provinsi

Untuk Program Penunjang Urusan Pemerintahan Daerah Provinsi, pada tahun 2022 telah dialokasikan anggaran sebesar Rp760.476.548.249,00 dan telah direalisasikan sebesar Rp747.556.170.267,00 atau 98,30%.

3. Program Pemerintahan dan Otonomi Daerah

Untuk Program Penataan Organisasi pada Tahun 2022 telah dialokasikan anggaran sebesar Rp54.578.403.166,00 dan telah direalisasikan sebesar Rp44.924.265.958,00 atau 82,31%.

4. Program Penataan Organisasi

Untuk Program Penataan Organisasi pada Tahun 2022 telah dialokasikan anggaran sebesar Rp21.098.528.770,00 dan telah direalisasikan sebesar Rp17.959.580.077,00 atau 85,12%.

5. Program Kebijakan dan Pelayanan Pengadaan Barang dan Jasa

Untuk Program Kebijakan dan Pelayanan Pengadaan Barang dan Jasa, pada Tahun 2022 telah dialokasikan anggaran sebesar Rp12.313.133.952,00 dan telah direalisasikan sebesar Rp11.821.047.115,00 atau 96,00%.



## 2) Sekretariat DPRD

### a) Program dan Kegiatan:

Untuk Sekretariat DPRD pada Tahun 2022 telah dialokasikan anggaran sebesar Rp664.935.223.480,00 dan telah direalisasikan sebesar Rp625.452.722.753,00 atau 94,06%.

### b) Realisasi Pelaksanaan Program

Adapun output pada pelaksanaan urusan ini antara lain:

#### 1. Program Dukungan Pelaksanaan Tugas dan Fungsi DPRD

Untuk Program Dukungan Pelaksanaan Tugas dan Fungsi DPRD pada Tahun 2022 telah dialokasikan anggaran sebesar Rp374.795.468.059,00 dan telah direalisasikan sebesar Rp344.972.316.842,00 atau 92,04%.

#### 2. Program Penunjang Urusan Pemerintahan Daerah Provinsi

Untuk Program Penunjang Urusan Pemerintahan Daerah Provinsi, pada tahun 2022 telah dialokasikan anggaran sebesar Rp290.139.755.421,00 dan telah direalisasikan sebesar Rp280.480.405.911,00 atau 96,67%.

## e. Unsur Penunjang Urusan Pemerintahan

Belanja Daerah Penunjang Urusan Pemerintahan sampai dengan Tahun 2022 dapat dijelaskan sebagai berikut:

### 1) Urusan Perencanaan

#### a) Program dan Kegiatan:

Untuk Urusan Perencanaan pada Tahun 2022 telah dialokasikan anggaran sebesar Rp137.367.266.862,00 dan telah direalisasikan sebesar Rp128.701.539.344,00 atau 93,69 %.

#### b) Realisasi Pelaksanaan Program

Adapun output yang dihasilkan pada pelaksanaan urusan ini antara lain:

#### 1. Program Penunjang Urusan Pemerintahan Daerah Provinsi

Untuk Program Penunjang Urusan Pemerintahan Daerah Provinsi, pada Tahun 2022 telah dialokasikan anggaran sebesar Rp106.610.293.811,00 dan telah direalisasikan sebesar Rp98.721.483.141,00 atau 92,60%.

#### 2. Program Perencanaan, Pengendalian dan Evaluasi Pembangunan Daerah

Untuk Program Perencanaan, Pengendalian dan Evaluasi Pembangunan Daerah, pada Tahun 2022 telah dialokasikan anggaran sebesar Rp28.592.221.251,00 dan telah



direalisasikan sebesar Rp27.912.477.203,00 atau 97,62%.

3. Program Koordinasi dan Sinkronisasi Perencanaan  
Pembangunan Daerah

Untuk Program Koordinasi dan Sinkronisasi Perencanaan Pembangunan Daerah, pada Tahun 2022 telah dialokasikan anggaran sebesar Rp2.164.751.800,00 dan telah direalisasikan sebesar Rp2.067.579.000,00 atau 95,51%.

**2) Urusan Keuangan**

a) Program dan Kegiatan:

Untuk Urusan Keuangan pada Tahun 2022 telah dialokasikan anggaran sebesar Rp9.668.884.128.841,00 dan telah direalisasikan sebesar Rp2.304.497.403.697,00 atau 23,83%.

b) Realisasi Pelaksanaan Program

Adapun output pada pelaksanaan urusan ini antara lain:

1. Program Penunjang Urusan Pemerintahan Daerah Provinsi

Untuk Program Penunjang Urusan Pemerintahan Daerah Provinsi, pada Tahun 2022 telah dialokasikan anggaran sebesar Rp1.440.377.421.184,00 dan telah direalisasikan sebesar Rp1.302.304.715.061,00 atau 90,41%.

2. Program Pengelolaan Keuangan Daerah

Untuk Program Pengelolaan Keuangan Daerah, pada Tahun 2022 telah dialokasikan anggaran sebesar Rp8.004.062.972.882,00 dan telah direalisasikan sebesar Rp799.428.334.329,00 atau 9,99%.

3. Program Pengelolaan Pendapatan Daerah

Untuk Program Pengelolaan Pendapatan Daerah, pada Tahun 2022 telah dialokasikan anggaran sebesar Rp168.353.646.505,00 dan telah direalisasikan sebesar Rp155.093.293.822,00 atau 92,12%.

4. Program Pengelolaan Barang Milik Daerah

Untuk Program Pengelolaan Barang Milik Daerah, pada Tahun 2022 telah dialokasikan anggaran sebesar Rp56.090.088.270,00 dan telah direalisasikan sebesar Rp47.671.060.485,00 atau 84,99%.

**3) Urusan Kepegawaian**

a. Program dan Kegiatan:

Untuk Urusan Kepegawaian serta pendidikan dan pelatihan pada Tahun 2022 telah dialokasikan anggaran sebesar



Rp622.807.146.751,00 dan telah direalisasikan sebesar Rp618.419.579.853,00 atau 99,30%.

b. Realisasi Pelaksanaan Program

Adapun output pada pelaksanaan urusan ini antara lain:

1. Program Penunjang Urusan Pemerintahan Daerah Provinsi  
Untuk Program Penunjang Urusan Pembangunan Daerah Provinsi, pada Tahun 2022 telah dialokasikan anggaran sebesar Rp596.414.795.121,00 dan telah direalisasikan sebesar Rp592.853.285.512,00 atau 99,40%.
2. Program Kepegawaian Daerah  
Untuk Program Kepegawaian Daerah, pada Tahun 2022 telah dialokasikan anggaran sebesar Rp26.392.351.630,00 dan telah direalisasikan sebesar Rp25.566.294.341,00 atau 96,87%.

**4) Pendidikan dan Pelatihan**

a) Program dan Kegiatan:

Untuk Urusan Pendidikan dan Pelatihan pada Tahun 2022 telah dialokasikan anggaran sebesar Rp99.729.241.774,00 dan telah direalisasikan sebesar Rp97.092.679.106,00 atau 97,36%.

b) Realisasi Pelaksanaan Program

Adapun output pada pelaksanaan urusan ini antara lain:

1. Program Penunjang Pemerintahan Daerah Provinsi  
Untuk Program Penunjang Urusan Pembangunan Daerah Provinsi, pada Tahun 2022 telah dialokasikan anggaran sebesar Rp58.428.302.821,00 dan telah direalisasikan sebesar Rp56.690.685.481,00 atau 97,03%.
2. Program Pengembangan Sumber Daya Manusia  
Untuk Program Pengembangan Sumber Daya Manusia, pada Tahun 2022 telah dialokasikan anggaran sebesar Rp41.300.938.953,00 dan telah direalisasikan sebesar Rp40.401.993.625,00 atau 97,82%.

**5) Penelitian dan Pengembangan**

a) Program dan Kegiatan:

Untuk Urusan Penelitian dan Pengembangan pada Tahun 2022 telah dialokasikan anggaran sebesar Rp774.084.000,00 dan telah direalisasikan sebesar Rp659.399.000,00 atau 85,18%.

b) Realisasi Pelaksanaan Program

Output pada pelaksanaan urusan ini adalah Program Penelitian dan Pengembangan, dan pada Tahun 2022 telah dialokasikan anggaran



sebesar Rp774.084.000,00 dan telah direalisasikan sebesar Rp659.399.000,00 atau 85,18%.

**f. Unsur Pengawasan Urusan Pemerintahan**

**1) Inspektorat**

a) Program dan Kegiatan:

Untuk Urusan Inspektorat pada Tahun 2022 telah dialokasikan anggaran sebesar Rp145.672.232.941,00 dan telah direalisasikan sebesar Rp130.840.143.575,00 atau 89,82%.

b) Realisasi Pelaksanaan Program

Adapun output pada pelaksanaan urusan ini antara lain:

1. Program Penunjang Urusan Pemerintahan Daerah Provinsi

Untuk Program Penunjang Urusan Pembangunan Daerah Provinsi, pada Tahun 2022 telah dialokasikan anggaran sebesar Rp126.948.405.793,00 dan telah direalisasikan sebesar Rp115.041.896.167,00 atau 90,62%.

2. Program Perumusan kebijakan Pendampingan dan Asistensi

Untuk Program Perumusan kebijakan Pendampingan dan Asistensi, pada Tahun 2022 telah dialokasikan anggaran sebesar Rp9.198.155.188,00 dan telah direalisasikan sebesar Rp8.123.080.408,00 atau 88,31%.

3. Program Penyelenggara Pengawasan

Untuk Program Penyelenggara Pengawasan, pada Tahun 2022 telah dialokasikan anggaran sebesar Rp9.525.671.960,00 dan telah direalisasikan sebesar Rp7.675.167.000,00 atau 80,57%.

**g. Unsur Kewilayahan**

Realisasi Belanja Daerah menurut Urusan Kewilayahan tahun 2022 dapat dijelaskan sebagai berikut:

**1) Kecamatan Administrasi**

a) Program dan Kegiatan:

Urusan Kecamatan Administrasi pada tahun 2022 telah dialokasikan anggaran sebesar Rp5.176.157.220.640,00 dan telah direalisasikan sebesar Rp4.975.015.635.391,00 atau 96,11%.

b) Realisasi Pelaksanaan Program

Adapun output yang dihasilkan pada pelaksanaan urusan ini antara lain:

1. Program Pengelolaan Kecamatan

Untuk Program Penunjang Urusan Pemerintahan Daerah Provinsi, pada Tahun 2022 telah dialokasikan anggaran sebesar



Rp2.560.245.172.919,00 dan telah direalisasikan sebesar Rp2.250.294.325.929,00 atau 87,89%.

2. Program Penunjang Urusan Pemerintahan Daerah Provinsi  
Untuk Program Penunjang Urusan Pemerintahan Daerah Provinsi, pada Tahun 2022 telah dialokasikan anggaran sebesar Rp2.238.838.766.428,00 dan telah direalisasikan sebesar Rp2.100.965.056.567,00 atau 93,84%.
3. Program Pemberdayaan Masyarakat Desa dan Kelurahan  
Untuk Program Pemberdayaan Masyarakat Desa dan Kelurahan, pada Tahun 2022 telah dialokasikan anggaran sebesar Rp361.804.851.001,00 dan telah direalisasikan sebesar Rp339.677.218.834,00 atau 93,88%.
4. Program Pembinaan dan Pengawasan Pemerintahan Desa  
Untuk Program Pembinaan dan Pengawasan Pemerintahan Desa, pada Tahun 2022 telah dialokasikan anggaran sebesar Rp15.268.430.292,00 dan telah direalisasikan sebesar Rp14.079.034.061,00 atau 92,21%.

## 2) Kota Administrasi

### a) Program dan Kegiatan:

Urusan Kota Administrasi pada tahun 2022 telah dialokasikan anggaran sebesar Rp74.442.972.806,00 dan telah direalisasikan sebesar Rp65.461.938.936,00 atau 87,94%.

### b) Realisasi Pelaksanaan Program

Output yang dihasilkan pada pelaksanaan urusan ini adalah Program Pengelolaan Kota Administrasi, dan pada Tahun 2022 telah dialokasikan anggaran sebesar Rp74.442.972.806,00 dan telah direalisasikan sebesar Rp65.461.938.936,00 atau 87,94%.

## 3) Kabupaten Administrasi

### a) Program dan Kegiatan:

Urusan Kabupaten Administrasi pada tahun 2022 telah dialokasikan anggaran sebesar Rp934.058.560,00 dan telah direalisasikan sebesar Rp788.591.290,00 atau 84,43%.

### b) Realisasi Pelaksanaan Program

Output yang dihasilkan pada pelaksanaan urusan ini adalah Program Peningkatan Penyelenggaraan Pemerintahan Peningkatan Penyelenggaraan Pemerintahan, dan pada Tahun 2022 telah dialokasikan anggaran sebesar Rp934.058.560,00 dan telah direalisasikan sebesar Rp788.591.290,00 atau 84,43%.



## **h. Unsur Pemerintahan Umum**

### **1) Urusan Kesatuan Bangsa dan Politik**

#### **a) Program dan Kegiatan:**

Untuk Urusan Kesatuan Bangsa dan Politik pada Tahun 2022 telah dialokasikan anggaran sebesar Rp111.050.001.545,00 dan telah direalisasikan sebesar Rp107.189.897.144,00 atau 96,52%.

#### **b) Realisasi Pelaksanaan Program**

Adapun output yang dihasilkan pada pelaksanaan urusan ini adalah:

##### **1. Program Penunjang Urusan Pemerintahan Daerah Provinsi**

Untuk Program Penunjang Urusan Pemerintahan Daerah Provinsi, pada Tahun 2022 telah dialokasikan anggaran sebesar Rp49.756.612.500,00 dan telah direalisasikan sebesar Rp49.262.440.944,00 atau 99,01%.

##### **2. Program Peningkatan Peran Partai Politik Dan Lembaga Pendidikan Melalui Pendidikan Politik Dan Pengembangan Etika Serta Budaya Politik**

Untuk Program Peningkatan Peran Partai Politik Dan Lembaga Pendidikan Melalui Pendidikan Politik Dan Pengembangan Etika Serta Budaya Politik, pada Tahun 2022 telah dialokasikan anggaran sebesar Rp32.493.682.734,00 dan telah direalisasikan sebesar Rp32.334.141.200,00 atau 99,51%.

##### **3. Program Pemberdayaan dan Pengawasan Organisasi Kemasyarakatan**

Untuk Program Pemberdayaan dan Pengawasan Organisasi Kemasyarakatan, pada Tahun 2022 telah dialokasikan anggaran sebesar Rp13.959.089.240,00 dan telah direalisasikan sebesar Rp10.946.418.000,00 atau 78,42%.

##### **4. Program Peningkatan Kewaspadaan Nasional dan Peningkatan Kualitas dan Fasilitasi Penanganan Konflik Sosial**

Untuk Program Peningkatan Kewaspadaan Nasional dan Peningkatan Kualitas dan Fasilitasi Penanganan Konflik Sosial, pada Tahun 2022 telah dialokasikan anggaran sebesar Rp6.932.564.256,00 dan telah direalisasikan sebesar Rp6.874.856.400,00 atau 99,30%.

##### **5. Program Penguatan Ideologi Pancasila dan Karakter Kebangsaan**

Untuk Program Penguatan Ideologi Pancasila dan Karakter Kebangsaan, pada Tahun 2022 telah dialokasikan anggaran



sebesar Rp6.895.540.215,00 dan telah direalisasikan sebesar Rp6.754.505.600,00 atau 97,95%.

6. Program Pembinaan dan Pengembangan Ketahanan Ekonomi, Sosial, dan Budaya

Untuk Program Pembinaan dan Pengembangan Ketahanan Ekonomi, Sosial, dan Budaya, pada Tahun 2022 telah dialokasikan anggaran sebesar Rp1.021.512.600,00 dan telah direalisasikan sebesar Rp1.017.535.000,00 atau 99,61%.

### 5.1.3 Pembiayaan

#### 5.1.3.1 Penerimaan Pembiayaan

Penerimaan Pembiayaan Tahun Anggaran 2022 dianggarkan sebesar Rp5.015.108.618.305,00. Realisasi sampai dengan Tahun Anggaran 2022 mencapai Rp10.701.364.203.815,00 atau 213,38%. Realisasi Penerimaan Pembiayaan Tahun Anggaran 2022 disajikan pada tabel berikut.

Tabel 5.16  
Realisasi Penerimaan Pembiayaan  
Tahun Anggaran 2022 dan 2021

(dalam rupiah)

No	Uraian	Tahun Anggaran 2022		%	Realisasi 2021
		Anggaran	Realisasi		
1	2	3	4	5 (4:3)	6
1	Penggunaan SiLPA	4.035.856.630.001	9.721.718.831.341	240,88	5.165.696.290.359
2	Penerimaan Pinjaman Daerah	979.251.988.304	979.251.480.334	97,81	6.744.329.136.564
3	Penerimaan Kembali Pemberian Pinjaman Daerah	0	393.892.140	~	4.171.220.068
	<b>Jumlah Penerimaan Pembiayaan</b>	<b>5.015.108.618.305</b>	<b>10.701.364.203.815</b>	<b>213,08</b>	<b>11.914.196.646.991</b>

Penjelasan lebih lanjut realisasi Penerimaan Pembiayaan Tahun Anggaran 2022 adalah sebagai berikut:

- a. Penggunaan Sisa Lebih Pembiayaan Anggaran (SiLPA) Tahun Anggaran 2022 dan 2021 masing-masing sebesar Rp9.721.718.831.341,00 dan Rp5.165.696.290.359,00, merupakan Sisa Lebih Pembiayaan Anggaran (SiLPA) Tahun Anggaran Sebelumnya berdasarkan Laporan Keuangan Pemerintah Provinsi DKI Jakarta yang telah diaudit oleh BPK-RI. Kenaikan Realisasi Penggunaan SiLPA dikarenakan tidak ada penetapan APBDP di tahun 2022.



- b. Pinjaman Dalam Negeri – Pemerintah Pusat Tahun Anggaran 2022 dan 2021 masing-masing tercatat sebesar Rp979.251.480.334,00 dan Rp6.744.329.136.564,00. Realisasi Pinjaman Dalam Negeri – Pemerintah Pusat Tahun Anggaran 2022 sebesar Rp979.251.480.334,00 terdiri dari:
- 1) Pinjaman Dalam Negeri – Pemerintah Pusat untuk Proyek *Mass Rapid Transit* (MRT) Jakarta sebesar Rp21.460.809.305.000,00 yang kemudian dijadikan penyertaan modal kepada PT Mass Rapid Transit (MRT) Jakarta ; dan
  - 2) Pinjaman Dalam Negeri – Pemerintah Pusat untuk pelaksanaan Program Pemulihan Ekonomi Nasional sebesar Rp957.790.671.029.000,00, yaitu dalam rangka mendukung kebijakan keuangan negara untuk penanganan pandemi COVID-19 dan/atau menghadapi ancaman yang membahayakan perekonomian nasional dan/atau stabilitas sistem keuangan serta penyelamatan ekonomi nasional.
- c. Penerimaan Kembali Pemberian Pinjaman Daerah Tahun Anggaran 2022 dan 2021 masing-masing tercatat sebesar Rp393.892.140,00 dan Rp4.171.220.068,00, merupakan Penyetoran Pokok Dana Bergulir ke Kas Daerah.

### 5.1.3.2 Pengeluaran Pembiayaan

Pengeluaran Pembiayaan Tahun Anggaran 2022 dianggarkan sebesar Rp5.839.589.950.278,00. Realisasi sampai dengan Tahun Anggaran 2022 mencapai Rp4.526.625.491.573,00 atau 77,52%. Untuk lebih jelasnya realisasi Pengeluaran Pembiayaan Tahun Anggaran 2022 disajikan pada Tabel 5.17.

Tabel 5.17

Realisasi Pengeluaran Pembiayaan  
Tahun Anggaran 2022 dan 2021

*(dalam rupiah)*

No	Uraian	Tahun Anggaran 2022		%	Tahun Anggaran 2021
		Anggaran	Realisasi		Realisasi
1	2	3	4	5 (4:3)	6
1	Penyertaan Modal Pemerintah Daerah	4.722.708.317.275	3.492.066.426.925	73,94	5.906.817.230.655
2	Pembayaran Cicilan Pokok Utang yang Jatuh Tempo	1.034.579.441.218	1.034.559.064.648	100,00	33.629.623.430
3	Pemberian Pinjaman Daerah kepada Masyarakat	82.302.191.785	0	0	200.000.000.000
	<b>Jumlah Pengeluaran Pembiayaan</b>	<b>5.839.589.950.278</b>	<b>4.526.625.491.573</b>	<b>77,52</b>	<b>6.140.446.854.085</b>



Penjelasan lebih lanjut realisasi Pengeluaran Pembiayaan Tahun Anggaran 2022 sebesar Rp4.526.625.491.573,00 adalah sebagai berikut:

- 1) Penyertaan Modal Pemerintah Daerah Tahun Anggaran 2022 tercatat sebesar Rp3.492.066.426.925,00 terdiri dari:
  - 1) Penyertaan Modal Daerah pada Perumda Air Minum Jaya sebesar Rp372.570.000.000,00 sesuai dengan Perjanjian Investasi antara Pemerintah Provinsi DKI Jakarta (melalui BPBUMD) dengan Perumda Air Minum Jaya Tahun Anggaran 2022 Nomor 2271/-071.242 tanggal 6 Desember 2021;
  - 2) Penyertaan Modal Daerah pada Perumda Pembangunan Sarana Jaya sebesar Rp250.000.000.000,00 sesuai dengan Perjanjian Investasi antara Pemerintah Provinsi DKI Jakarta (melalui BPBUMD) dengan Perumda Pembangunan Sarana Jaya Tahun Anggaran 2022 Nomor 879/-071.242 tanggal 19 September 2022;
  - 3) Penyertaan Modal Daerah pada Perumda PAL Jaya sebesar Rp200.000.000.000,00 sesuai dengan Perjanjian Investasi antara Pemerintah Provinsi DKI Jakarta (melalui BPBUMD) dengan Perumda PAL Jaya Tahun Anggaran 2022 Nomor 873/-071.242 tanggal 15 September 2022; dan
  - 4) Penyertaan Modal Daerah pada PT Mass Rapid Transit Jakarta sebesar Rp2.669.496.426.925,00 yang bersumber dari penerusan dana hibah dari Pemerintah Pusat dan penerimaan pinjaman atas Proyek MRT Jakarta Phase 1 (Lebak Bulus – Bundaran HI) dan Phase II (Bundaran HI – Kota).
- 2) Pembayaran Cicilan Pokok Utang yang Jatuh Tempo Tahun Anggaran 2022 tercatat sebesar Rp1.034.559.064.648,00, merupakan pengeluaran pembiayaan pinjaman yang dibayar oleh Pemerintah Provinsi DKI Jakarta atas utang kepada Pemerintah Pusat atas proyek JEDI dan pendanaan PEN.

## 5.2 Laporan Perubahan Saldo Anggaran Lebih

Laporan Perubahan Saldo Anggaran Lebih (LPSAL) menyajikan jumlah akumulasi SiLPA sampai dengan tanggal pelaporan. Penyajian Laporan Saldo Anggaran Lebih mencakup Saldo Anggaran Lebih tahun sebelumnya, penggunaan Saldo Anggaran Lebih, Sisa Lebih/Kurang Pembiayaan Anggaran (SiLPA/SiKPA) tahun berjalan, dan penyesuaian lain yang diperkenankan.

Nilai Saldo Anggaran Lebih (SAL) per 31 Desember 2022 adalah sebesar Rp8.600.096.664.254,00 dengan rincian mutasi sebagai berikut:



SAL per 31 Desember 2021	9.721.718.831.341,00
Penggunaan SAL sebagai Penerimaan Pembiayaan tahun berjalan	<u>(9.721.718.831.341,00)</u>
Subtotal	0,00
Pendapatan	67.290.479.172.308,00
Belanja dan Transfer	<u>(64.865.121.220.296,00)</u>
Surplus	2.425.357.952.012,00
Penerimaan Pembiayaan	10.701.364.203.815,00
Pengeluaran Pembiayaan	<u>(4.526.625.491.573,00)</u>
Pembiayaan Netto	<u>6.174.738.712.242,00</u>
SiLPA Tahun 2022	8.600.096.664.254,00
SAL per 31 Desember 2022	<u>8.600.096.664.254,00</u>

Saldo Kas di Neraca per 31 Desember 2022 sebesar Rp8.638.651.267.637,00 merupakan jumlah seluruh uang yang ada dalam penguasaan Pemerintah Provinsi DKI Jakarta. Saldo kas tersebut berbeda dengan SiLPA tahun 2022 sebesar Rp8.600.096.664.254,00. Selisih antara Kas di Neraca dengan SiLPA tahun 2022 sebesar Rp38.554.603.383,00 dikarenakan pada saldo Kas di Neraca terdapat komponen non SiLPA yang terdiri dari Potongan PFK Belum Disetor sebesar Rp1.061.498.466,00, Uang Muka Pasien di RSUD/RSUK sebesar Rp594.485.630,00, Uang Jaminan Kerjasama sebesar Rp2.052.981.500,00, Uang Titipan sebesar Rp2.515.902.372,00, Uang Muka Jasa BLUD sebesar Rp4.500.000,00, dan Kas Lainnya sebesar Rp32.709.285.735,00. Selain itu terdapat bagian SiLPA yang tidak berbentuk kas melainkan dalam bentuk Piutang Pengembalian Kelebihan Pembayaran kepada Pihak Ketiga sebesar Rp384.050.319,00 (seperti dijelaskan pada CaLK Nomor 5.5.1.1.2.6), dan pembulatan Rp1,00.

Penjelasan selisih saldo kas dan SiLPA dijelaskan sebagai berikut

Saldo Kas	8.638.651.267.637,00
Jumlah SiLPA / (SiKPA) Setelah Selisih Kurs Belum Terealisasi	8.600.096.664.254,00
<b>Selisih</b>	<b>38.554.603.383,00</b>
<b>Rincian Selisih SiLPA:</b>	
Utang Perhitungan Pihak Ketiga (PFK)	1.061.498.466,00
Uang Muka Pasien RSUD/K	594.485.630,00
Uang Jaminan Kerjasama	2.052.981.500,00
Uang Titipan	2.515.902.372,00



Uang Muka Jasa BLUD	4.500.000,0
Kas Lainnya	32.709.285.735,00
Piutang Pengembalian Kelebihan Pembayaran kepada Pihak Ketiga	(384.050.319,00)
Pembulatan	(1,00)
<b>Total</b>	<b>38.554.603.383,00</b>

Dengan kata lain, SiLPA tahun 2022 sebesar Rp8.600.096.664.254,00 terdiri dari:

1	Kas Daerah	6.030.074.927.473,00
2	Pendapatan yang Belum Disetor	22.393.654,00
3	Sisa Belanja UP/GU	244.180.601,00
4	Sisa Belanja TU	1.102.651.076,00
5	Kas Pengeluaran yang Dibatasi Penggunaannya	1.536.711.307,00
6	Kas BLUD - Kas Tunai	864.757.395,00
7	Kas BLUD - Kas di Bank	2.484.380.139.568,00
8	Kas Bank BOS	81.292.261.484,00
9	Jasa Giro Dana BOS yang Belum Disetor	5.340.662,00
10	Kas Bank BOP Kesetaraan	189.250.714,00
11	Piutang Pengembalian Kelebihan Pembayaran kepada Pihak Ketiga	384.050.319,00
12	Pembulatan	1,00
<b>Jumlah</b>		<b>8.600.096.664.254,00</b>

### 5.3 Laporan Operasional

Laporan Operasional menyajikan ikhtisar sumber daya ekonomi yang menambah ekuitas dan penggunaannya yang dikelola oleh pemerintah pusat/daerah untuk kegiatan penyelenggaraan pemerintahan dalam satu periode pelaporan.

Laporan Operasional disusun untuk melengkapi pelaporan dari siklus akuntansi berbasis akrual (*full accrual accounting cycle*) sehingga penyusunan Laporan Operasional, Laporan Perubahan Ekuitas, dan Neraca mempunyai keterkaitan yang dapat dipertanggungjawabkan. Unsur yang dicakup secara langsung dalam Laporan Operasional terdiri dari pendapatan-LO, beban, transfer, dan pos-pos luar biasa.

Laporan Operasional Pemerintah Provinsi DKI Jakarta diklasifikasikan menjadi 3 kelompok, yaitu kegiatan operasional, kegiatan non operasional, dan pos luar biasa.



### 5.3.1 Kegiatan Operasional

Kelompok kegiatan operasional terdiri dari Pendapatan-LO dan Beban-LO yang dihasilkan dari kegiatan operasional Pemerintah Provinsi DKI Jakarta. Selama periode Tahun 2022, nilai Surplus dari Kegiatan Operasional Pemerintah Provinsi DKI Jakarta tercatat sebesar Rp128.871.492.651.535,00. Adapun nilai surplus tersebut dihasilkan dari jumlah Pendapatan-LO yang tercatat sebesar Rp194.098.836.223.203,00 dikurangi dengan jumlah Beban-LO yang tercatat sebesar Rp65.227.343.571.668,00.

Penjelasan lebih lanjut mengenai Pendapatan-LO dan Beban-LO berdasarkan kelompok kegiatan operasional adalah sebagai berikut:

#### 5.3.1.1 Pendapatan-LO

Pendapatan-LO adalah hak pemerintah daerah yang diakui sebagai penambah ekuitas dalam periode tahun anggaran yang bersangkutan dan tidak perlu dibayar kembali. Pendapatan-LO merupakan pendapatan yang menjadi tanggung jawab dan wewenang entitas pemerintah.

Pendapatan-LO Tahun Anggaran 2022 sebesar Rp194.098.836.223.203,00 terdiri dari Pendapatan Asli Daerah-LO (PAD) sebesar Rp55.110.876.082.359,00, Pendapatan Transfer-LO sebesar Rp21.005.534.969.769,00, dan Lain-lain Pendapatan Daerah yang Sah-LO sebesar Rp117.982.425.171.075,00.

Untuk lebih jelasnya Pendapatan-LO Tahun Anggaran 2022 dan 2021 digambarkan pada tabel berikut.

Tabel 5.18  
Rekapitulasi Pendapatan-LO Daerah  
Tahun Anggaran 2022 dan 2021

(dalam rupiah)

No	Uraian	Pendapatan-LO	
		Tahun Anggaran 2022	Tahun Anggaran 2021
1.	Pendapatan Asli Daerah	55.110.876.082.359	50.163.657.549.543
2.	Pendapatan Transfer	21.005.534.969.769	22.706.857.456.525
3.	Lain-lain Pendapatan Daerah Yang Sah	117.982.425.171.075	2.134.285.716.336
<b>Jumlah</b>		<b>194.098.836.223.203</b>	<b>75.004.800.722.404</b>

#### 5.3.1.1.1 Pendapatan Asli Daerah (PAD)-LO

Pendapatan Asli Daerah-LO Tahun Anggaran 2022 adalah sebesar Rp55.110.876.082.359,00. Secara garis besar gambaran Pendapatan Asli Daerah-LO Tahun Anggaran 2022 dan 2021 dapat dilihat pada tabel berikut.



Tabel 5.19  
Rekapitulasi Pendapatan Asli Daerah-LO  
Tahun Anggaran 2022 dan 2021

(dalam rupiah)

No	Uraian	Pendapatan Asli Daerah-LO Tahun Anggaran 2022	Pendapatan Asli Daerah-LO Tahun Anggaran 2021
1	2	3	4
1.	Pendapatan Pajak Daerah-LO	41.170.048.269.526	34.270.536.897.214
2.	Pendapatan Retribusi Daerah-LO	405.377.342.340	355.066.652.037
3.	Pendapatan Hasil Pengelolaan Kekayaan Daerah yang Dipisahkan-LO	2.531.874.123.030	1.683.967.593.030
4.	Lain-lain PAD Yang Sah-LO	11.003.576.347.463	13.854.086.407.262
<b>Jumlah</b>		<b>55.110.876.082.359</b>	<b>50.163.657.549.543</b>

Bila dibandingkan Pendapatan Asli Daerah-LO tahun 2021 yang tercatat sebesar Rp50.163.657.549.543,00 terjadi kenaikan sebesar Rp4.947.218.532.816,00 atau 9,86 %. Lebih lanjut penjelasan mengenai rincian realisasi Pendapatan Asli Daerah-LO disampaikan berikut ini.

#### 5.3.1.1.1 Pendapatan Pajak Daerah-LO

Pendapatan Pajak Daerah-LO Tahun Anggaran 2022 sebesar Rp41.170.048.269.526,00. Nilai tersebut berasal dari ketetapan yang diterbitkan selama tahun 2022 untuk jenis pajak *official assessment* dan ketetapan tahun 2022 ditambah laporan realisasi anggaran tahun 2022 untuk jenis pajak *self assessment*. Apabila dibandingkan dengan Pendapatan Pajak Daerah-LO Tahun Anggaran 2021 sebesar Rp34.270.536.897.214,00 terjadi kenaikan sebesar Rp6.899.511.372.312,00 atau 20,13%.

Rincian Rekapitulasi Pendapatan Pajak Daerah-LO Tahun Anggaran 2022 dan 2021 disajikan pada tabel berikut.

Tabel 5.20  
Rekapitulasi Pendapatan Pajak Daerah-LO  
Tahun Anggaran 2022 dan 2021

(dalam rupiah)

No	Jenis Pajak Daerah	Pendapatan Pajak Daerah-LO Tahun 2022	Pendapatan Pajak Daerah-LO Tahun 2021	Kenaikan / Penurunan	% Kenaikan/ Penurunan
1	Pajak Kendaraan Bermotor	9.412.374.626.548	8.620.135.948.067	792.238.678.481	9,19



No	Jenis Pajak Daerah	Pendapatan Pajak Daerah-LO Tahun 2022	Pendapatan Pajak Daerah-LO Tahun 2021	Kenaikan / Penurunan	% Kenaikan/ Penurunan
2	Bea Balik Nama Kendaraan Bermotor	6.297.765.879.900	4.988.048.900.950	1.309.716.978.950	26,26
3	Pajak Bahan Bakar Kendaraan Bermotor	1.434.159.136.139	1.056.950.728.325	377.208.407.814	35,69
4	Pajak Rokok	884.786.370.249	767.033.558.462	117.752.811.787	15,35
5	Pajak Hotel	1.487.336.415.827	880.712.683.725	606.623.732.102	68,88
6	Pajak Restoran	3.397.311.028.843	2.172.442.908.242	1.224.868.120.601	56,38
7	Pajak Hiburan	413.460.756.031	93.295.333.567	320.165.422.464	343,17
8	Pajak Reklame	1.145.167.993.369	897.604.219.414	247.563.773.955	27,58
9	Pajak Penerangan Jalan	821.983.859.750	758.084.497.024	63.899.362.726	8,43
10	Pajak Parkir	411.356.222.272	310.071.808.900	101.284.413.372	32,66
11	Pajak air tanah	45.129.913.727	66.938.655.087	(21.808.741.360)	(32,58)
12	Pajak Bumi dan Bangunan Pedesaan dan Perkotaan	9.065.649.014.833	8.141.441.824.089	924.207.190.744	11,35
13	Bea Perolehan Hak Atas Tanah dan Bangunan	6.353.567.052.038	5.517.775.831.362	835.791.220.676	11,35
<b>Jumlah Pendapatan Pajak Daerah - LO</b>		<b>41.170.048.269.526</b>	<b>34.270.536.897.214</b>	<b>6.899.511.372.312</b>	<b>20,13</b>

Penjelasan lebih lanjut mengenai Pendapatan Pajak Daerah-LO Tahun Anggaran 2022 diuraikan sebagai berikut:

**a) Pajak Kendaraan Bermotor (PKB)-LO**

Pendapatan Pajak Kendaraan Bermotor-LO Tahun Anggaran 2022 mencapai Rp9.412.374.626.548,00, bila dibandingkan dengan realisasi tahun 2021 yang jumlahnya tercatat sebesar Rp8.620.135.948.067,00, terjadi kenaikan sebesar Rp792.238.678.481,00 atau 9,19%. Penjelasan atas Pendapatan Pajak Kendaraan Bermotor-LO Tahun Anggaran 2022 sebagai berikut.

No	Keterangan	Pendapatan PKB-LO (Rp)
<b>a</b>	<b>Ketetapan</b>	<b>1.208.177.046.670</b>
	Surat Ketetapan Pajak (SKP) Tahun 2022	1.208.177.046.670
<b>b</b>	<b>Pendapatan:</b>	<b>8.204.197.579.878</b>
	Pembayaran SKKP Tahun 2022	8.204.197.579.878
<b>c</b>	<b>Pendapatan PKB-LO (a + b)</b>	<b>9.412.374.626.548</b>

Pendapatan Pajak Kendaraan Bermotor (PKB)-LO merupakan nilai pemungutan pajak yang ditetapkan secara *Official Assessment* dengan menerbitkan Surat



Ketetapan Pajak (SKP) ditambah dengan pembayaran Surat Ketetapan Kewajiban Pembayaran (SKKP). Pemungutan pajak yang ditetapkan oleh Gubernur diatur dalam Peraturan Daerah Nomor 6 Tahun 2010 tentang Ketentuan Umum Pajak Daerah.

SKP adalah surat ketetapan pajak yang diterbitkan untuk menentukan besarnya jumlah pokok pajak yang terhutang dengan masa pajak terutang lebih dari 12 (dua belas) bulan, sedangkan SKKP adalah surat yang digunakan untuk menetapkan besarnya PKB untuk masa pajak kurang dari 12 (dua belas) bulan. Pendapatan Pajak Kendaraan Bermotor-LO tidak termasuk kewajiban Pajak Kendaraan Bermotor yang sudah jatuh tempo tetapi Belum Daftar Ulang (BDU) ke Samsat. Jumlah Kendaraan yang telah jatuh tempo pada tahun 2022 tetapi BDU sebanyak 2.878.558 Kbm dengan potensi penerimaan PKB sebesar Rp2.065.009.753.776,00. Berikut disajikan perhitungan potensi penerimaan pajak daerah yang berasal dari BDU di Wilayah Provinsi DKI Jakarta di tahun 2022 sebagai berikut.

NO	JENIS	TAHUN 2018		TAHUN 2019		TAHUN 2020		TAHUN 2021		TAHUN 2022		JUMLAH	
		KBM	PKB POKOK (Rp)	KBM	PKB POKOK (Rp)	KBM	PKB POKOK (Rp)	KBM	PKB POKOK (Rp)	KBM	PKB POKOK (Rp)	KBM	PKB POKOK (Rp)
1	SEDAN DAN SEJENISNYA	7.029	14.616.738.955	8.743	20.693.686.070	11.408	31.737.167.840	10.957	32.333.533.856	22.330	93.224.156.316	60.467	192.605.283.037
2	JEEP SEGALA MERK	2.337	9.997.146.650	3.591	17.076.165.170	5.250	28.316.614.310	5.699	32.347.997.270	18.190	122.205.848.743	35.067	209.943.772.143
3	MINI BUS, MICRO BUS	21.138	51.728.215.175	31.576	81.528.071.220	48.557	136.456.213.560	47.345	134.809.229.805	137.413	430.508.207.552	286.029	835.029.937.312
4	PICK UP, LIGHT TRUCK, TRUCK DAN SEJENISNYA	4.409	6.031.334.080	4.886	6.987.503.255	6.344	9.915.759.660	6.362	10.482.137.292	13.228	23.060.900.174	35.229	56.477.634.461
5	BUS TINGKAT, WAGON, BOX, DELIVERY VAN	2.056	5.589.423.020	2.663	6.695.971.610	3.828	10.175.455.955	4.371	11.638.121.475	11.164	32.403.406.653	24.082	66.502.378.713
6	DUM TRUCK, TRUCK TANGKI DAN SEJENISNYA	1.427	4.555.102.100	1.775	5.953.247.675	2.107	7.426.177.525	2.021	7.846.501.940	3.739	10.690.094.000	11.069	36.471.123.240
7	TOILET/OPELET, MICROLET	456	108.286.600	488	66.708.300	705	86.838.325	612	77.792.670	830	118.460.000	3.091	458.085.895
8	KENDARAAN BERMOTOR RODA TIGA	1.813	146.583.500	3.124	241.846.400	5.666	368.203.900	3.366	232.169.980	3.561	260.217.461	17.530	1.249.021.241
9	SEPEDA MOTOR	318.426	68.823.170.442	399.116	95.124.976.725	515.898	135.309.828.225	443.651	117.912.477.048	713.012	211.811.472.294	2.390.103	628.981.924.734
10	ALAT-ALAT BERAT	1.704	3.931.026.925	2.225	4.892.683.960	2.957	6.710.214.280	2.787	7.135.252.905	6.218	14.621.414.930	15.891	37.290.593.000
<b>TOTAL</b>		<b>360.795</b>	<b>165.527.027.447</b>	<b>458.187</b>	<b>239.260.860.385</b>	<b>602.720</b>	<b>366.502.473.580</b>	<b>527.171</b>	<b>354.815.214.241</b>	<b>929.685</b>	<b>938.904.178.123</b>	<b>2.878.558</b>	<b>2.065.009.753.776</b>

#### b) Bea Balik Nama Kendaraan Bermotor (BBN-KB)-LO

Pendapatan Bea Balik Nama Kendaraan Bermotor-LO Tahun Anggaran 2022 mencapai Rp6.297.765.879.900,00, bila dibandingkan dengan realisasi tahun 2021 yang jumlahnya tercatat sebesar Rp4.988.048.900.950,00, terjadi kenaikan sebesar Rp1.309.716.978.950,00 atau 26,26%.

Pendapatan Bea Balik Nama Kendaraan Bermotor (BBN-KB)-LO merupakan



nilai pendapatan BBN-KB secara *Official Assessment* yang terdapat dalam Surat Ketetapan Kewajiban Pembayaran (SKKP). Pemungutan pajak yang ditetapkan oleh Gubernur diatur dalam Peraturan Daerah Nomor 6 Tahun 2010 tentang Ketentuan Umum Pajak Daerah.

**c) Pajak Bahan Bakar Kendaraan Bermotor (PBB-KB)-LO**

Pendapatan Pajak Bahan Bakar Kendaraan Bermotor-LO Tahun Anggaran 2022 mencapai Rp1.434.159.136.139,00, bila dibandingkan dengan realisasi tahun 2021 yang jumlahnya tercatat sebesar Rp1.056.950.728.325,00, terjadi kenaikan sebesar Rp377.208.407.814,00 atau 35,69%.

Pajak Bahan Bakar Kendaraan Bermotor memiliki sistem pemungutan secara *self assessment*, dimana nilai pendapatan PBB-KB-LO diakui berdasarkan realisasi pendapatan pajak yang diterima pada RKUD sesuai dengan Surat Setoran Pajak Daerah (SSPD). Dalam *self assessment* wajib pajak melaporkan sendiri pajak yang terutang dengan menggunakan Surat Pemberitahuan Pajak Daerah (SPTPD), hal ini diatur dalam pasal 6 ayat 1 Peraturan Daerah Nomor 6 Tahun 2010 tentang Ketentuan Umum Pajak Daerah.

**d) Pajak Rokok-LO**

Pendapatan Rokok-LO Tahun Anggaran 2022 mencapai Rp884.786.370.249,00, bila dibandingkan dengan realisasi tahun 2021 yang jumlahnya tercatat sebesar Rp767.033.558.462,00, terjadi kenaikan sebesar Rp117.752.811.787,00 atau 15,35%.

Pajak Rokok merupakan nilai pemungutan pajak yang ditetapkan secara *self assessment* yang dibayar sendiri oleh Wajib Pajak. Pendapatan pajak rokok diakui berdasarkan realisasi pendapatan pajak yang diterima pada RKUD sesuai dengan Surat Pemberitahuan Penyetoran Pajak Rokok dari Direktorat Jenderal Perimbangan Keuangan (DJPK) Kementerian Keuangan Republik Indonesia.

**e) Pajak Hotel-LO**

Pendapatan Pajak Hotel-LO Tahun Anggaran 2022 mencapai Rp1.487.336.415.827,00, bila dibandingkan dengan realisasi tahun 2021 yang jumlahnya tercatat sebesar Rp880.712.683.725,00, terjadi kenaikan sebesar Rp606.623.732.102,00 atau 68,88%. Penjelasan atas Pendapatan Pajak Hotel-LO Tahun Anggaran 2022 sebagai berikut.

No	Keterangan	Pendapatan Pajak Hotel-LO (Rp)
<b>a</b>	<b>Ketetapan</b>	<b>13.797.482.705</b>
	Surat Ketetapan Pajak Daerah (SKPD) Tahun 2022	13.797.482.705
<b>b</b>	<b>Pendapatan:</b>	<b>1.473.538.933.122</b>
	Setoran Masa Pajak Hotel	1.473.538.933.122



No	Keterangan	Pendapatan Pajak Hotel-LO (Rp)
c	<b>Pendapatan Pajak Hotel-LO (a + b)</b>	<b>1.487.336.415.827</b>

Pajak Hotel memiliki sistem pemungutan secara *self assessment*, dimana nilai pendapatan Pajak Hotel-LO diakui berdasarkan realisasi pendapatan pajak yang diterima pada RKUD sesuai dengan Surat Setoran Pajak Daerah (SSPD) ditambahkan dengan nilai ketetapan dalam Surat Ketetapan Pajak Kurang Bayar (SKPDKB) yang merupakan hasil pemeriksaan. Dalam *self assessment* wajib pajak melaporkan sendiri pajak yang terutang dengan menggunakan Surat Pemberitahuan Pajak Daerah (SPTPD), hal ini diatur dalam pasal 6 ayat 1 Peraturan Daerah Nomor 6 Tahun 2010 tentang Ketentuan Umum Pajak Daerah.

#### f) Pajak Restoran-LO

Pendapatan Pajak Restoran-LO Tahun Anggaran 2022 mencapai Rp3.397.311.028.843,00 bila dibandingkan dengan realisasi tahun 2021 yang jumlahnya tercatat sebesar Rp2.172.442.908.242,00, terjadi kenaikan sebesar Rp1.224.868.120.601,00 atau 56,38%. Penjelasan atas Pendapatan Pajak Restoran-LO Tahun Anggaran 2022 sebagai berikut.

No	Keterangan	Pendapatan Pajak Restoran-LO (Rp)
a	<b>Ketetapan</b>	<b>62.009.068.597</b>
	Surat Ketetapan Pajak Daerah (SKPD) Tahun 2022	62.009.068.597
b	<b>Pendapatan:</b>	<b>3.335.301.960.246</b>
	Setoran Masa Pajak Restoran	3.335.301.960.246
c	<b>Pendapatan Pajak Restoran-LO (a + b)</b>	<b>3.397.311.028.843</b>

Pajak Restoran memiliki sistem pemungutan secara *self assessment*, dimana nilai pendapatan Pajak Restoran-LO diakui berdasarkan realisasi pendapatan pajak yang diterima pada RKUD sesuai dengan Surat Setoran Pajak Daerah (SSPD) ditambahkan dengan nilai ketetapan dalam Surat Ketetapan Pajak Kurang Bayar (SKPDKB) yang merupakan hasil pemeriksaan. Dalam *self assessment* wajib pajak melaporkan sendiri pajak yang terutang dengan menggunakan Surat Pemberitahuan Pajak Daerah (SPTPD), hal ini diatur dalam pasal 6 ayat 1 Peraturan Daerah Nomor 6 Tahun 2010 tentang Ketentuan Umum Pajak Daerah.

#### g) Pajak Hiburan-LO

Pendapatan Pajak Hiburan-LO Tahun Anggaran 2022 mencapai Rp413.460.756.031,00 bila dibandingkan dengan realisasi tahun 2021 yang jumlahnya tercatat sebesar Rp93.295.333.567,00, terjadi kenaikan sebesar



Rp320.165.422.464,00 atau 343,17%. Penjelasan atas Pendapatan Pajak Hiburan-LO Tahun Anggaran 2022 sebagai berikut.

No	Keterangan	Pendapatan Pajak Hiburan-LO (Rp)
<b>a</b>	<b>Ketetapan</b>	<b>59.039.465.004</b>
	Surat Ketetapan Pajak Daerah (SKPD) Tahun 2022	61.315.506.797
	Pengurangan	(2.276.041.793)
<b>b</b>	<b>Pendapatan:</b>	<b>354.421.291.027</b>
	Setoran Masa Pajak Hiburan	354.421.291.027
<b>c</b>	<b>Pendapatan Pajak Hiburan-LO (a + b)</b>	<b>413.460.756.031</b>

Pajak Hiburan memiliki sistem pemungutan secara *self assessment*, dimana nilai pendapatan Pajak Hiburan-LO diakui berdasarkan realisasi pendapatan pajak yang diterima pada RKUD sesuai dengan Surat Setoran Pajak Daerah (SSPD) ditambahkan dengan nilai ketetapan dalam Surat Ketetapan Pajak Kurang Bayar (SKPDKB) yang merupakan hasil pemeriksaan. Dalam *self assessment* wajib pajak melaporkan sendiri pajak yang terutang dengan menggunakan Surat Pemberitahuan Pajak Daerah (SPTPD), hal ini diatur dalam pasal 6 ayat 1 Peraturan Daerah Nomor 6 Tahun 2010 tentang Ketentuan Umum Pajak Daerah. Pengurangan Pajak Hiburan dilaksanakan atas penyelenggaraan hiburan yang bersifat insidental. Pengurangan pajak hiburan dilaksanakan berdasarkan Pasal 42 Ayat (1) Peraturan Daerah Nomor 6 Tahun 2010 tentang KUPD, dimana dalam peraturan tersebut dinyatakan bahwa atas permohonan Wajib Pajak, Gubernur dapat memberikan pengurangan pajak setinggi-tingginya 50% (lima puluh persen) dari pokok pajak dengan pertimbangan untuk kepentingan daerah

#### **h) Pajak Reklame-LO**

Pendapatan Pajak Reklame-LO Tahun Anggaran 2022 mencapai Rp1.145.167.993.369,00, bila dibandingkan dengan realisasi tahun 2021 yang jumlahnya tercatat sebesar Rp897.604.219.414,00, terjadi kenaikan sebesar Rp247.563.773.955,00 atau 27,58%.

Pajak Reklame-LO merupakan nilai pemungutan pajak yang ditetapkan secara *Official Assessment* dengan menerbitkan Surat Ketetapan Pajak Daerah (SKPD). Pemungutan pajak yang ditetapkan oleh Gubernur diatur dalam Peraturan Daerah Nomor 6 Tahun 2010 tentang Ketentuan Umum Pajak Daerah.

#### **i) Pajak Penerangan Jalan-LO**

Pendapatan Pajak Penerangan Jalan-LO Tahun Anggaran 2022 mencapai Rp821.983.859.750,00, bila dibandingkan dengan realisasi tahun 2021 yang jumlahnya tercatat sebesar Rp758.084.497.024,00, terjadi kenaikan sebesar Rp63.899.362.726,00 atau 8,43%.



Pajak Penerangan Jalan memiliki sistem pemungutan secara *self assessment*, dimana nilai pendapatan PPJ-LO diakui berdasarkan realisasi pendapatan pajak yang diterima pada RKUD sesuai dengan Surat Setoran Pajak Daerah (SSPD). Dalam *self assessment* wajib pajak melaporkan sendiri pajak yang terutang dengan menggunakan Surat Pemberitahuan Pajak Daerah (SPTPD), hal ini diatur dalam pasal 6 ayat 1 Peraturan Daerah Nomor 6 Tahun 2010 tentang Ketentuan Umum Pajak Daerah.

#### j) Pajak Parkir-LO

Pendapatan Pajak Parkir-LO Tahun Anggaran 2022 mencapai Rp411.356.222.272,00, bila dibandingkan dengan realisasi tahun 2021 yang jumlahnya tercatat sebesar Rp310.071.808.900,00, terjadi kenaikan sebesar Rp101.284.413.372,00 atau 32,66%. Penjelasan atas Pendapatan Pajak Parkir-LO Tahun Anggaran 2022 sebagai berikut.

No	Keterangan	Pendapatan Pajak Parkir-LO (Rp)
<b>a</b>	<b>Ketetapan</b>	<b>3.315.113.815</b>
	Surat Ketetapan Pajak Daerah (SKPD) Tahun 2022	3.315.113.815
<b>b</b>	<b>Pendapatan:</b>	<b>408.041.108.457</b>
	Setoran Masa Pajak Parkir	408.041.108.457
<b>c</b>	<b>Pendapatan Pajak Parkir-LO (a + b)</b>	<b>411.356.222.272</b>

Pajak Parkir memiliki sistem pemungutan secara *self assessment*, dimana nilai pendapatan Pajak Parkir-LO diakui berdasarkan realisasi pendapatan pajak yang diterima pada RKUD sesuai dengan Surat Setoran Pajak Daerah (SSPD) ditambahkan dengan nilai ketetapan dalam Surat Ketetapan Pajak Kurang Bayar (SKPDKB) yang merupakan hasil pemeriksaan. Dalam *self assessment* wajib pajak melaporkan sendiri pajak yang terutang dengan menggunakan Surat Pemberitahuan Pajak Daerah (SPTPD), hal ini diatur dalam pasal 6 ayat 1 Peraturan Daerah Nomor 6 Tahun 2010 tentang Ketentuan Umum Pajak Daerah.

#### k) Pajak Air Tanah-LO

Pendapatan Pajak Air Tanah-LO Tahun 2022 mencapai Rp45.129.913.727,00, dibandingkan dengan realisasi tahun 2021 yang jumlahnya tercatat sebesar Rp66.938.655.08700, terjadi penurunan sebesar Rp21.808.741.360,00 atau 32,58%.

Pajak Air Tanah-LO merupakan nilai pemungutan pajak yang ditetapkan secara *Official Assessment* dengan menerbitkan Surat Ketetapan Pajak Daerah (SKPD). Pemungutan pajak yang ditetapkan oleh Gubernur diatur dalam Peraturan Daerah Nomor 6 Tahun 2010 tentang Ketentuan Umum Pajak Daerah.

#### l) Pajak Bumi dan Bangunan Perdesaan dan Perkotaan-LO



Pendapatan Pajak Bumi dan Bangunan Pedesaan dan Perkotaan-LO Tahun Anggaran 2022 mencapai Rp9.065.649.014.833,00, bila dibandingkan dengan realisasi tahun 2021 yang jumlahnya tercatat sebesar Rp8.141.441.824.089,00, terjadi kenaikan sebesar Rp924.207.190.744,00 atau 11,35%. Penjelasan atas Pendapatan Pajak Bumi dan Bangunan-LO Tahun Anggaran 2022 sebagai berikut.

No	Keterangan	Pendapatan PBBP2-LO
<b>a</b>	<b>Ketetapan</b>	<b>9.065.649.014.833</b>
	SPPT Tahun 2022	10.263.151.808.833
	Koreksi Ketetapan	30.228.084.106
	Keringanan Tahun 2022	(1.227.730.878.106)
<b>b</b>	<b>Pendapatan PBBP2-LO</b>	<b>9.065.649.014.833</b>

Pajak Bumi dan Bangunan Pedesaan dan Perkotaan (PBB-P2)-LO merupakan nilai pemungutan pajak yang ditetapkan secara *Official Assessment* dengan menerbitkan Surat Ketetapan Pajak Daerah (SKPD) berupa Surat Pemberitahuan Pajak Terutang (SPPT) PBB P2. Pemungutan pajak yang ditetapkan oleh Gubernur diatur dalam Peraturan Daerah Nomor 6 Tahun 2010 tentang Ketentuan Umum Pajak Daerah.

#### m) Bea Perolehan Hak atas Tanah dan Bangunan-LO

Pendapatan Bea Perolehan Hak atas Tanah dan Bangunan-LO Tahun Anggaran 2022 mencapai Rp6.353.567.052.038,00, bila dibandingkan dengan realisasi tahun 2021 yang jumlahnya tercatat sebesar Rp5.517.775.831.362,00, terjadi kenaikan sebesar Rp835.791.220.676,00 atau 15,15%. Penjelasan atas Pendapatan BPHTB-LO Tahun Anggaran 2022 sebagai berikut.

No	Keterangan	Pendapatan BPHTB-LO (Rp)
<b>a</b>	<b>Ketetapan</b>	<b>93.994.418.261</b>
	SKPD dan STPD Tahun 2022	93.994.418.261
<b>b</b>	<b>Pendapatan:</b>	<b>6.259.572.633.777</b>
	Pembayaran Setoran BPHTB	6.259.572.633.777
<b>c</b>	<b>Pendapatan BPHTB-LO (a + b)</b>	<b>6.353.567.052.038</b>

BPHTB memiliki sistem pemungutan secara *Self Assessment*, dimana nilai pendapatan Pajak Parkir-LO diakui berdasarkan realisasi pendapatan pajak yang diterima pada RKUD sesuai dengan Surat Setoran Pajak Daerah (SSPD) ditambahkan dengan nilai ketetapan dalam Surat Ketetapan Pajak Kurang Bayar (SKPDKB) yang merupakan hasil pemeriksaan dan Surat Tagihan Pajak Daerah (STPD) yang merupakan hasil penelitian. Dalam *self assessment* wajib pajak melaporkan sendiri pajak yang terutang dengan menggunakan Surat



Pemberitahuan Pajak Daerah (SPTPD), hal ini diatur dalam pasal 6 ayat 1 Peraturan Daerah Nomor 6 Tahun 2010 tentang Ketentuan Umum Pajak Daerah.

#### 5.3.1.1.1.2 Pendapatan Retribusi Daerah-LO

Pendapatan Retribusi Daerah merupakan salah satu sumber Pendapatan Asli Daerah. Retribusi adalah pungutan daerah sebagai pembayaran atas jasa atau pemberian izin tertentu yang khusus disediakan dan/atau diberikan oleh Pemerintah Daerah untuk kepentingan orang pribadi atau badan baik yang bersifat pelayanan jasa umum, pelayanan jasa usaha dan perizinan tertentu yang menambah ekuitas.

Pendapatan Retribusi Daerah-LO sampai dengan akhir Tahun Anggaran 2022 mencapai Rp405.377.342.340,00, bila dibandingkan dengan realisasi tahun 2021 yang jumlahnya tercatat sebesar Rp355.066.652.037,00 terlihat pendapatan Retribusi Daerah-LO tahun 2021 mengalami kenaikan sebesar Rp50.310.690.303,00, atau 14,17%.

Berikut disajikan rincian data Pendapatan Retribusi Daerah-LO Tahun Anggaran 2022 dan 2021 sebagaimana disajikan pada tabel berikut.

Tabel 5.21  
Rekapitulasi Pendapatan Retribusi Daerah-LO  
Tahun Anggaran 2022 dan 2021

(dalam rupiah)

No	Uraian	Pendapatan Retribusi Daerah-LO TA 2022	Pendapatan Retribusi Daerah-LO TA 2021
1	Retribusi Jasa Umum-LO	124.108.206.782	100.721.192.585
2	Retribusi Jasa Usaha-LO	76.724.094.495	41.530.542.335
3	Retribusi Perizinan Tertentu-LO	204.545.041.063	212.814.917.117
<b>Jumlah</b>		<b>405.377.342.340</b>	<b>355.066.652.037</b>

Retribusi Daerah-LO mengalami kenaikan sebesar 14,17%, sedangkan Retribusi Daerah-LRA mengalami penurunan sebesar 1,79%.

Nilai Retribusi Daerah-LO diperoleh berdasarkan jumlah ketetapan retribusi yang ditetapkan atau untuk periodisasi tahun anggaran 2022 yang memperhitungkan keringanan retribusi sesuai peraturan yang berlaku dikurangi dengan penetapan retribusi tahun 2022 yang menjadi pendapatan retribusi-LO setelah tahun 2022 dan ditambah dengan penetapan retribusi sebelum tahun 2022 yang menjadi pendapatan retribusi-LO tahun 2022.



Tabel 5.22  
Retribusi Daerah-LO  
Tahun Anggaran 2022  
Berdasarkan Jumlah Ketetapan Retribusi Daerah

(dalam rupiah)

No	Jenis Retribusi	Ketetapan Retribusi Daerah Tahun 2022	Keringanan (Pergub 87 Tahun 2021)	Penetapan Retribusi Daerah setelah keringanan (Pergub 87 Tahun 2021)	Penetapan Retribusi Daerah Tahun 2022 yang menjadi pendapatan Retribusi Daerah LO setelah Tahun 2022	Penetapan Retribusi Daerah sebelum Tahun 2022 yang menjadi Pendapatan Retribusi Daerah LO - 2022	Pendapatan Retribusi Daerah-LO Per 31 Desember 2022
1	2	3	4	5=3-4	6	7	8= (5-6+7)
1	Retribusi Jasa Umum-LO	133.502.584.846	8.498.646.000	125.003.938.846	11.502.654.167	10.606.922.103	124.108.206.782
2	Retribusi Jasa Usaha-LO	86.345.384.041	9.547.439.655	76.797.944.386	668.983.531	595.133.640	76.724.094.495
3	Retribusi Perizinan Tertentu-LO	173.984.435.363	0	173.984.435.363	0	30.560.605.700	204.545.041.063
	<b>JUMLAH</b>	<b>393.832.404.250</b>	<b>18.046.085.655</b>	<b>375.786.318.595</b>	<b>12.171.637.698</b>	<b>41.762.661.443</b>	<b>405.377.342.340</b>

Penjelasan lebih lanjut mengenai rincian pendapatan per jenis pelayanan Retribusi Daerah-LO Tahun Anggaran 2022 sebagai berikut:

**a. Retribusi Jasa Umum-LO**

Pendapatan Retribusi Jasa Umum-LO Tahun Anggaran 2022 mencapai Rp124.108.206.782,00, bila dibandingkan dengan realisasi tahun 2021 yang jumlahnya tercatat sebesar Rp100.721.192.585,00, terlihat pendapatan Retribusi Jasa Umum-LO tahun 2022 mengalami kenaikan sebesar Rp23.387.014.197,00 atau 23,22%.

Nilai Retribusi Jasa Umum-LO diperoleh berdasarkan jumlah ketetapan retribusi jasa umum yang ditetapkan atau untuk periodisasi tahun anggaran 2022 yang memperhitungkan keringanan retribusi jasa umum sesuai peraturan yang berlaku dikurangi dengan penetapan retribusi jasa umum tahun 2022 yang menjadi pendapatan retribusi jasa umum-LO setelah tahun 2022 dan ditambah dengan penetapan retribusi jasa umum sebelum tahun 2022 yang menjadi pendapatan retribusi jasa umum-LO tahun 2022.



Tabel 5.23  
Retribusi Jasa Umum-LO  
Tahun Anggaran 2022  
Berdasarkan Jumlah Ketetapan Retribusi Jasa Umum

(dalam rupiah)

No	SKPD/UKPD	Ketetapan Retribusi Jasa Umum Tahun 2022	Keringanan (Pergub 87 Tahun 2021)	Penetapan Retribusi Jasa Umum setelah keringanan (Pergub 87 Tahun 2021)	Penetapan Retribusi Jasa Umum Tahun 2022 yang menjadi pendapatan Retribusi Jasa Umum LO setelah Tahun 2022	Penetapan Retribusi Jasa Umum sebelum Tahun 2022 yang menjadi Pendapatan Retribusi Jasa Umum LO - 2022	Pendapatan Retribusi Jasa Umum-LO Per 31 Desember 2022
1	2	3	4	5=3-4	6	7	8= (5-6+7)
1	Dinas Penanggulangan Kebakaran Dan Penyelamatan	105.208.000	0	105.208.000	0	0	105.208.000
2	Dinas Lingkungan Hidup	54.093.691.589	0	54.093.691.589	0	0	54.093.691.589
3	Dinas Perhubungan	48.742.163.000	319.350.000	48.422.813.000	0	0	48.422.813.000
4	Dinas Perindustrian, Perdagangan, Koperasi, Usaha Kecil Dan Menengah	13.956.056.250	7.076.836.000	6.879.220.250	0	0	6.879.220.250
5	Dinas Penanaman Modal Dan Pelayanan Terpadu Satu Pintu	16.605.466.007	1.102.460.000	15.503.006.007	11.502.654.167	10.606.922.103	14.607.273.943
	<b>Jumlah</b>	<b>133.502.584.846</b>	<b>8.498.646.000</b>	<b>125.003.938.846</b>	<b>11.502.654.167</b>	<b>10.606.922.103</b>	<b>124.108.206.782</b>

#### b. Retribusi Jasa Usaha-LO

Pendapatan Retribusi Jasa Usaha-LO Tahun Anggaran 2022 mencapai Rp76.724.094.495,00, bila dibandingkan dengan realisasi tahun 2021 yang jumlahnya tercatat sebesar Rp41.530.542.335,00 terlihat pendapatan Retribusi Jasa Usaha-LO tahun 2022 mengalami kenaikan sebesar Rp35.193.552.160,00 atau 84,74%.

Nilai Retribusi Jasa Usaha-LO diperoleh berdasarkan jumlah ketetapan retribusi jasa usaha yang ditetapkan atau untuk periodisasi tahun anggaran 2022 yang memperhitungkan keringanan retribusi jasa usaha sesuai peraturan yang berlaku dikurangi dengan penetapan retribusi jasa usaha tahun 2022 yang menjadi pendapatan retribusi jasa usaha-LO setelah tahun 2022 dan ditambah dengan penetapan retribusi jasa usaha sebelum tahun 2022 yang menjadi pendapatan retribusi jasa usaha-LO tahun 2022.



Tabel 5.24  
Retribusi Jasa Usaha-LO  
Tahun Anggaran 2022  
Berdasarkan Jumlah Ketetapan Retribusi Jasa Usaha

(dalam rupiah)

No	SKPD/UKPD	Ketetapan Retribusi Jasa Usaha Tahun 2022	Keringanan (Pergub 87 Tahun 2021)	Penetapan Retribusi Jasa Usaha setelah keringanan (Pergub 87 Tahun 2021)	Penetapan Retribusi Jasa Usaha Tahun 2022 yang menjadi pendapatan Retribusi Jasa Usaha LO - setelah Tahun 2022	Penetapan Retribusi Jasa Usaha sebelum Tahun 2022 yang menjadi Pendapatan Retribusi Jasa Usaha LO - 2022	Pendapatan Retribusi Jasa Usaha-LO Per 31 Desember 2022
1	2	3	4	5=3-4	6	7	8= (5-6+7)
1	Dinas Bina Marga	1.746.846.110	0	1.746.846.110	0	0	1.746.846.110
2	Dinas Sumber Daya Air	1.498.994.330	0	1.498.994.330	0	0	1.498.994.330
3	Dinas Penanggulangan Kebakaran Dan Penyelamatan	226.931.000	0	226.931.000	0	0	226.931.000
4	Dinas Tenaga Kerja, Transmigrasi, Dan Energi	2.315.771.075	0	2.315.771.075	0	0	2.315.771.075
5	Dinas Ketahanan Pangan, Kelautan Dan Pertanian	14.411.683.530	0	14.411.683.530	668.983.531	595.133.640	14.337.833.639
6	Dinas Lingkungan Hidup	5.847.857.750	0	5.847.857.750	0	0	5.847.857.750
7	Dinas Perhubungan	18.644.705.089	3.886.477.595	14.758.227.494	0	0	14.758.227.494
8	Dinas Perindustrian, Perdagangan, Koperasi, Usaha Kecil Dan Menengah	9.714.383.000	5.069.388.000	4.644.995.000	0	0	4.644.995.000
9	Dinas Penanaman Modal Dan Pelayanan Terpadu Satu Pintu	10.435.622.340	0	10.435.622.340	0	0	10.435.622.340
10	Dinas Pemuda Dan Olahraga	13.208.280.700	14.300.000	13.193.980.700	0	0	13.193.980.700
11	Dinas Kebudayaan	3.714.866.750	0	3.714.866.750	0	0	3.714.866.750
12	Dinas Pariwisata Dan Ekonomi Kreatif	2.966.438.250	0	2.966.438.250	0	0	2.966.438.250
13	Dinas Pertamanan Dan Hutan Kota	1.492.004.117	577.274.060	914.730.057	0	0	914.730.057
14	Badan Pengelolaan Aset Daerah	121.000.000	0	121.000.000	0	0	121.000.000
	<b>Jumlah</b>	<b>86.345.384.041</b>	<b>9.547.439.655</b>	<b>76.797.944.386</b>	<b>668.983.531</b>	<b>595.133.640</b>	<b>76.724.094.495</b>

### c. Retribusi Perizinan Tertentu-LO

Pendapatan Retribusi Perizinan Tertentu-LO Tahun Anggaran 2022 mencapai Rp204.545.041.063,00, bila dibandingkan dengan realisasi tahun 2021 yang jumlahnya tercatat sebesar Rp212.814.917.117,00 terlihat mengalami penurunan sebesar Rp8.269.876.054,00 atau 3,89%.

Nilai Retribusi Perizinan Tertentu-LO diperoleh berdasarkan jumlah ketetapan retribusi perizinan tertentu yang ditetapkan atau untuk periodisasi tahun anggaran 2022 yang memperhitungkan keringanan retribusi perizinan tertentu



sesuai peraturan yang berlaku dikurangi dengan penetapan retribusi perizinan tertentu tahun 2022 yang menjadi pendapatan retribusi perizinan tertentu-LO setelah tahun 2022 dan ditambah dengan penetapan retribusi perizinan tertentu sebelum tahun 2022 yang menjadi pendapatan retribusi perizinan tertentu-LO tahun 2022.

Tabel 5.25  
Retribusi Perizinan Tertentu-LO  
Tahun Anggaran 2022  
Berdasarkan Jumlah Ketetapan Retribusi Perizinan Tertentu

No	SKPD/UKPD	Ketetapan Retribusi Perizinan Tertentu Tahun 2022	Keringanan (Pergub 87 Tahun 2021)	Penetapan Retribusi Perizinan Tertentu setelah keringanan (Pergub 87 Tahun 2021)	Penetapan Retribusi Perizinan Tertentu Tahun 2022 yang menjadi pendapatan Retribusi Perizinan Tertentu LO - setelah Tahun 2022	Penetapan Retribusi Perizinan Tertentu sebelum Tahun 2022 yang menjadi Pendapatan Retribusi Perizinan Tertentu LO - 2022	Pendapatan Retribusi Perizinan Tertentu-LO Per 31 Desember 2022
1	2	3	4	5=3-4	6	7	8= (5-6+7)
1	Dinas Penanaman Modal Dan Pelayanan Terpadu Satu Pintu	173.984.435.363	0	173.984.435.363	0	30.560.605.700	204.545.041.063
	<b>JUMLAH</b>	<b>173.984.435.363</b>	<b>0</b>	<b>173.984.435.363</b>	<b>0</b>	<b>30.560.605.700</b>	<b>204.545.041.063</b>

#### 5.3.1.1.1.3 Pendapatan Hasil Pengelolaan Kekayaan Daerah yang Dipisahkan-LO

Pendapatan Hasil Pengelolaan Kekayaan Daerah yang Dipisahkan-LO Tahun Anggaran 2022 adalah sebesar Rp2.531.874.123.030,00. Nilai tersebut merupakan penerimaan dividen atas investasi dengan metode biaya dan pendapatan dari kenaikan nilai investasi dengan metode ekuitas.

Pencatatan investasi Pemerintah Provinsi DKI Jakarta dilakukan dengan 2 (dua) metode, yaitu metode biaya dan metode ekuitas. Dengan menggunakan metode biaya, bagian laba yang diterima Pemerintah Provinsi DKI Jakarta diakui sebagai pendapatan di dalam Laporan Operasional (LO), namun tidak mempengaruhi pencatatan nilai investasi di Neraca.

Sedangkan pencatatan investasi dengan menggunakan metode ekuitas, bagian laba yang diterima Pemerintah Provinsi DKI Jakarta (penerimaan dividen) tidak diakui sebagai pendapatan di dalam Laporan Operasional (LO), namun mempengaruhi pencatatan nilai investasi di Neraca. Tetapi kenaikan nilai investasi yang diperoleh dari bagian laba perusahaan diakui sebagai pendapatan LO.



Rekapitulasi pendapatan Hasil Pengelolaan Kekayaan Daerah Yang Dipisahkan-LO Tahun Anggaran 2022 digambarkan pada tabel berikut.

Tabel 5.26

Rekapitulasi Pendapatan Hasil Pengelolaan Kekayaan Daerah yang Dipisahkan-LO Tahun Anggaran 2022 dan 2021

(dalam rupiah)

No	Uraian	Tahun Anggaran 2022	Tahun Anggaran 2021
1	PT Kawasan Berikat Nusantara	2.923.783.924	1.495.661.261
2	PT Cemani Toka	1.426.876.360	1.102.716.160
3	PT Asuransi Bangun Askrida	2.095.749.671	1.958.887.679
4	Pendapatan Kenaikan Nilai Investasi	2.525.427.713.075	1.679.410.327.930
<b>Jumlah</b>		<b>2.531.874.123.030</b>	<b>1.683.967.593.030</b>

**a. PT Kawasan Berikat Nusantara**

Penerimaan dividen dari PT Kawasan Berikat Nusantara tahun 2022 sebesar Rp2.923.783.924,00 sesuai dengan hasil keputusan Rapat Umum Pemegang Saham yang dituangkan dalam akta notaris nomor 11 tanggal 28 Juni 2022. Adapun dividen tersebut telah diterima di Kas Daerah dan divalidasi pada tanggal 5 Agustus 2022, sebagaimana dijelaskan pada CaLK 5.1.1.1.3.

**b. PT Cemani Toka**

Penerimaan dividen dari PT Cemani Toka tahun 2022 sebesar Rp1.426.876.360,00, sesuai dengan hasil keputusan Rapat Umum Pemegang Saham yang dituangkan dalam akta notaris nomor 40 tanggal 29 Juli 2022. Adapun dividen tersebut telah diterima di Kas Daerah dan divalidasi pada tanggal 11 Agustus 2022, sebagaimana dijelaskan pada CaLK 5.1.1.1.3.

**c. PT Asuransi Bangun Askrida**

Penerimaan dividen dari PT Asuransi Bangun Askrida tahun 2022 sebesar Rp2.095.749.671,00. Adapun dividen tersebut telah diterima di Kas Daerah dan divalidasi pada tanggal 28 April 2022, sebagaimana dijelaskan pada CaLK 5.1.1.1.3.

**d. Pendapatan Kenaikan Nilai Investasi**

Pendapatan Kenaikan Nilai Investasi sebesar Rp2.525.427.713.075,00 merupakan pendapatan atas laba BUMD dan PT Patungan Tahun 2022 dan komponen ekuitas lainnya yang menggunakan metode ekuitas, dengan rincian sebagai berikut.



No.	Perusahaan Daerah	% Kepemilikan	Bagian Laba Pemerintah Provinsi DKI Jakarta Tahun 2022 (Rp)	Komponen Ekuitas Lainnya Tahun 2022 (Rp)	Jumlah (Rp)
1	2	3	4	5	6=4+5
1	Perumda Air Minum Jaya	100%	326.418.398.156	0	326.418.398.156
2	Perumda Dharma Jaya	100%	0	2.086.943.721	2.086.943.721
3	Perumda Pembangunan Sarana Jaya	100%	79.284.588.948	0	79.284.588.948
4	Perumda Pasar Jaya	100%	14.743.027.743	5.139.340.243	19.882.367.986
5	Perumda PAL Jaya	100%	29.273.463.308	2.291.006.907	31.564.470.215
6	PT Pembangunan Jaya	38,80%	296.652.759.489	18.823.392.601	315.476.152.090
7	PT Food Station Tjipinang	99,98%	57.703.977.627	58.059.374.311	115.763.351.938
8	PT Jakarta Industrial Estate Pulogadung	50,00%	22.321.490.406	0	22.321.490.406
9	PT Delta Djakarta, Tbk	26,25%	60.438.000.281	192.636.335	60.630.636.616
10	PT Pembangunan Jaya Ancol, Tbk	72,00%	111.044.160.042	54.000.000	111.098.160.042
11	PT Bank DKI Jakarta	99,98%	938.902.065.831	13.453.339.594	952.355.405.425
12	PT Jakarta Tourisindo	99,47%	13.960.940.548	0	13.960.940.548
13	PT Mass Rapid Transit Jakarta	99,997%	104.907.048.554	0	104.907.048.554
14	PT Transportasi Jakarta	99,659%	353.970.188.332	24.663.849	353.994.852.181
15	PT Penjamin Kredit Daerah	98,75%	15.097.206.019	585.700.230	15.682.906.249
	<b>TOTAL</b>		<b>2.424.717.315.284</b>	<b>100.710.397.791</b>	<b>2.525.427.713.075</b>

#### 5.3.1.1.1.4 Lain-lain PAD Yang Sah – LO

Kelompok penerimaan Lain-lain PAD yang sah-LO merupakan komponen penerimaan yang tidak termasuk pada kelompok Pajak Daerah, Retribusi Daerah, Hasil Perusahaan Milik Daerah dan Hasil Pengelolaan Kekayaan Daerah yang Dipisahkan. Lain-lain PAD yang sah-LO meliputi antara lain jasa giro, bunga deposito, tuntutan ganti kerugian daerah, komisi, potongan dan selisih nilai tukar rupiah, denda atas keterlambatan pelaksanaan pekerjaan, denda pajak, denda retribusi, hasil eksekusi atas jaminan, dari pengembalian, dari penyelenggaraan pendidikan dan pelatihan, dari angsuran/cicilan penjualan, hasil dari pemanfaatan kekayaan daerah, BLUD dan hasil penjualan aset daerah yang tidak dipisahkan. Lain-lain PAD yang Sah-LO pada umumnya berasal dari hasil perikatan.

Lain-lain PAD yang Sah-LO secara umum dapat diakui apabila telah ditetapkan jumlahnya, yang ditandai dengan terbitnya dokumen penagihan atau ketetapan. Dalam hal hak atas pendapatan diterima atau direalisasi tanpa penetapan, maka pendapatan LO diakui ketika hak diterima atau direalisasi.

Lain-lain PAD yang Sah-LO secara umum diukur sebesar nilai nominal atas Surat Ketetapan / Surat Tagihan / dokumen ketetapan lainnya / naskah perjanjian yang belum dibayar sampai dengan akhir tahun berjalan. Pendapatan LO berupa



barang/jasa akan dicatat sebesar estimasi nilai wajar dari barang/jasa yang diterima pada tanggal transaksi.

Penerimaan Lain-Lain PAD Yang Sah-LO per 31 Desember 2022 dan 2021 adalah sebesar Rp11.003.576.347.463,00 dan Rp13.854.086.407.262,00. Bila dibandingkan Pendapatan Lain-lain PAD Yang Sah-LO Tahun Anggaran 2021 terjadi penurunan sebesar Rp2.850.510.059.799,00 atau 20,58% Realisasi penerimaan Lain-lain Pendapatan Asli Daerah (PAD) Yang Sah-LO Tahun Anggaran 2022 dan 2021, sebagaimana disajikan pada tabel berikut.

Tabel 5.27  
Rekapitulasi Lain-lain Pendapatan Asli Daerah (PAD)-LO  
Tahun Anggaran 2022 dan 2021

(dalam rupiah)

NO	Uraian	Total Lain-lain Pendapatan Asli Daerah (PAD)-LO 2022	Total Lain-lain Pendapatan Asli Daerah (PAD)-LO 2021	Kenaikan / Penurunan	%
1	2	3	4	5	6
a	Hasil Penjualan BMD yang Tidak Dipisahkan-LO	12.033.389.424	50.955.650.000	(38.922.260.576)	(76,38)
b	Hasil Pemanfaatan BMD yang Tidak Dipisahkan-LO	185.630.052.203	536.469.019.840	350.838.967.637	(65,40)
c	Jasa Giro-LO	150.020.002.536	103.770.808.348	46.249.194.188	44,57
d	Pendapatan Bunga-LO	114.219.176.130	75.320.923.234	38.898.252.896	51,64
e	Penerimaan atas Tuntutan Ganti Kerugian Keuangan Daerah-LO	195.285.422.782	55.045.701.449	140.239.721.333	254,77
f	Penerimaan Komisi, Potongan, atau Bentuk Lain-LO	16.004.308.915	19.023.936.874	(3.019.627.959)	(15,87)
g	Pendapatan Denda atas Keterlambatan Pelaksanaan Pekerjaan-LO	14.612.898.932	13.101.081.057	1.511.817.875	11,54
h	Pendapatan Denda Pajak Daerah-LO	351.051.819.113	533.930.376.193	182.878.557.080	34,25
i	Pendapatan Denda Retribusi Daerah-LO	1.450.181.803	12.666.703.603	(11.216.521.800)	(88,55)
j	Pendapatan Hasil Eksekusi atas Jaminan-LO	457.715.100	1.108.272.500	(650.557.400)	(58,70)
k	Pendapatan dari Pengembalian-LO	147.188.125.915	4.880.702.718	142.307.423.197	2915,72
l	Pendapatan BLUD-LO	2.942.310.026.531	5.209.070.268.963	(2.266.760.242.432)	(43,52)
m	Pendapatan Denda Pemanfaatan BMD yang tidak Dipisahkan-LO	5.700.000	25.160.000	(19.460.000)	(77,34)
n	Pendapatan Berdasarkan Putusan Pengadilan (Inkracht)-LO	1.409.551.917	0	1.409.551.917	0,00
o	Pendapatan Denda atas Pelanggaran Peraturan Daerah-LO	65.174.232.148	114.924.493.722	(49.750.261.574)	(43,29)



NO	Uraian	Total Lain-lain Pendapatan Asli Daerah (PAD)-LO 2022	Total Lain-lain Pendapatan Asli Daerah (PAD)-LO 2021	Kenaikan / Penurunan	%
1	2	3	4	5	6
p	Pendapatan Rekomendasi HGB HPL-LO	165.375.140.942	0	165.375.140.942	0,00
q	Pendapatan Kompensasi Rumah Susun, Susun Sederhana/Murah-LO	46.529.185.701	0	46.529.185.701	0,00
r	Perolehan Aset Lainnya yang Sah-LO	6.594.629.443.269	7.123.793.095.659	(529.163.652.390)	(7,43)
s	Pendapatan Lain-lain-LO	189.974.102	0	189.974.102	0,00
t	Penerimaan Keuntungan dari Selisih Nilai Tukar Rupiah terhadap Mata Uang Asing	0	213.102	(213.102)	(100,00)
	<b>Jumlah</b>	<b>11.003.576.347.463</b>	<b>13.854.086.407.262</b>	<b>(2.850.510.059.799)</b>	<b>(20,58)</b>

Penjelasan lebih lanjut Penerimaan Lain-lain PAD-LO Tahun Anggaran 2021 antara lain sebagai berikut:

**a. Hasil Penjualan BMD yang Tidak Dipisahkan-LO**

Hasil Penjualan BMD yang Tidak Dipisahkan-LO tahun 2022 sebesar Rp12.033.389.424,00 Jika dibandingkan dengan Tahun Anggaran 2021 yang tercatat sebesar Rp50.955.650.000,00 terjadi penurunan sebesar Rp38.922.260.576,00 atau 76,38%.

Hasil Penjualan BMD yang Tidak Dipisahkan-LO merupakan penerimaan atas biaya kompensasi bekas tanah Brandgang yang berada di 8 lokasi yang sebelumnya tidak tercatat sebagai Aset Tetap atau Aset Lainnya.

Hasil penjualan tersebut diakui pada saat Surat Keputusan Gubernur tentang Biaya Kompensasi Penggunaan/pemanfaatan Bekas Tanah Brandgang terbit, sedangkan nilainya diukur berdasarkan besaran biaya kompensasi yang tercantum pada SK Gubernur.

**b. Hasil Pemanfaatan BMD yang Tidak Dipisahkan-LO**

Hasil Pemanfaatan BMD yang Tidak Dipisahkan-LO adalah pendapatan yang bersumber dari hasil sewa BMD, hasil kerja sama pemanfaatan BMD, hasil dari Bangun Guna Serah (BGS), dan hasil dari Bangun Serah Guna (BSG).

Pendapatan Hasil Pemanfaatan BMD yang Tidak Dipisahkan-LO diakui saat diterbitkan Surat Tagihan kepada pihak ketiga dan dilakukan penyesuaian di akhir tahun sesuai dengan hak Pemerintah Daerah yang sudah dapat diakui di tahun berkenaan. Nilai Pendapatan Hasil Pemanfaatan BMD yang Tidak



Dipisahkan-LO diukur berdasarkan nilai yang tercantum pada dokumen Surat Tagihan kepada pihak ketiga.

Hasil Pemanfaatan BMD yang Tidak Dipisahkan-LO Tahun Anggaran 2022 dan 2021 masing-masing sebesar Rp185.630.052.203,00 dan sebesar Rp536.469.019.840,00, terjadi penurunan sebesar Rp350.838.967.637,00. atau 65,40%

Adapun rincian Hasil Pemanfaatan BMD yang Tidak Dipisahkan-LO Tahun 2022 sebagai berikut.

No	Nama Akun	Nilai (Rp)
1	Hasil Sewa BMD-LO	173.906.433.522
2	Hasil dari Bangun Guna Serah-LO	7.235.833.636
3	Hasil dari Bangun Serah Guna-LO	4.487.785.045
	<b>Jumlah</b>	<b>185.630.052.203</b>

#### c. Jasa Giro-LO

Jasa Giro-LO adalah penerimaan jasa giro atas penempatan dana Pemerintah Daerah dalam bentuk rekening pada bank yang ditunjuk oleh Gubernur, baik yang dilakukan oleh dan atas nama Pemerintah Daerah maupun Bendaharawan Daerah.

Pendapatan Jasa Giro-LO diakui secara periodik, yaitu pada saat hak Pemerintah Daerah atas penerimaan jasa giro telah jatuh tempo setiap bulan. Sedangkan nilainya diukur sebesar nilai nominal yang tercantum pada Bukti Penerimaan beserta dokumen ketetapan piutang jasa giro pada akhir periode penyusunan laporan keuangan.

Pendapatan Jasa Giro-LO Tahun Anggaran 2022 dan 2021 masing-masing sebesar Rp150.020.002.536,00 dan sebesar Rp103.770.808.348,00.

Pendapatan Jasa Giro-LO Tahun Anggaran 2022 jika dibandingkan dengan Pendapatan Jasa Giro-LO Tahun Anggaran 2021 yang tercatat sebesar Rp103.770.808.348,00 maka terjadi kenaikan sebesar Rp46.249.194.188,00 atau 44,57%. Adapun rincian Pendapatan Jasa Giro-LO sebagai berikut.

No	Nama Akun	Nilai (Rp)
1	Jasa Giro pada Kas Daerah-LO	142.609.650.536
2	Jasa Giro pada Kas di Bendahara-LO	7.410.352.000
	<b>Jumlah</b>	<b>150.020.002.536</b>



#### **d. Pendapatan Bunga-LO**

Pendapatan Bunga-LO adalah pendapatan bunga yang berasal dari penempatan dana Pemerintah Daerah dalam bentuk deposito, obligasi, dan lain sebagainya.

Pendapatan Bunga-LO diakui sesuai dengan hak pendapatan Pemerintah Daerah atas pendapatan bunga yang timbul selama periode laporan keuangan. Sedangkan nilainya disajikan sebesar nilai nominal deposito/obligasi/lainnya.

Pendapatan Bunga-LO Tahun Anggaran 2022 dan 2021 masing-masing sebesar Rp114.219.176.130,00 dan sebesar Rp75.320.923.234,00, yang diakui berdasarkan nilai pendapatan penempatan dana dalam pada rekening bank yang dimiliki oleh pemerintah daerah pada tahun 2022 dan pengakuan bunga akrual berdasarkan jatuh tempo deposito. Pendapatan Bunga-LO Tahun Anggaran 2022 jika dibandingkan dengan Pendapatan Bunga-LO Tahun Anggaran 2021 yang tercatat sebesar Rp75.320.923.234,00 maka terjadi kenaikan sebesar Rp38.898.252.896,00 atau 51,64%.

#### **e. Penerimaan atas Tuntutan Ganti Kerugian Keuangan Daerah-LO**

Penerimaan atas Tuntutan Ganti Kerugian Keuangan Daerah-LO adalah penyetoran/pengembalian baik kekurangan perbendaharaan/kerugian daerah didasarkan pada prinsip disiplin dan akuntabilitas anggaran daerah berdasarkan hasil temuan pemeriksaan Institusi Pengawas baik internal maupun eksternal. Peristiwa yang menimbulkan hak tagih berkaitan dengan pendapatan yang berasal dari TP/TGR, didukung dengan bukti Surat Keterangan Tanggung Jawab Mutlak (SKTJM) atau Surat Keputusan Pembebanan Penggantian Kerugian Sementara (SKP2KS) dalam hal SKTJM tidak mungkin diperoleh, yang menunjukkan bahwa penyelesaian atas TP/TGR dilakukan dengan cara damai (di luar pengadilan). SKTJM merupakan surat keterangan tentang pengakuan bahwa kerugian tersebut menjadi tanggung jawab seseorang dan bersedia mengganti kerugian tersebut. Penerimaan atas Tuntutan Ganti Kerugian Keuangan Daerah-LO diakui berdasarkan penetapan tuntutan ganti rugi dan Surat Tagih yang ditetapkan Majelis Pertimbangan Tuntutan Ganti Rugi pada tahun 2022.

Nilai Penerimaan atas Tuntutan Ganti Kerugian Keuangan Daerah-LO diukur berdasarkan nilai (SKTJM) atau Surat Keputusan Pembebanan Penggantian Kerugian Sementara SKP2KS.

Pada tahun 2022 seluruh Penerimaan atas Tuntutan Ganti Kerugian Keuangan Daerah-LO berbentuk uang. Penerimaan atas Tuntutan Ganti Kerugian Keuangan Daerah-LO Tahun Anggaran 2022 dan 2021 masing-masing sebesar



Rp195.285.422.782,00 dan sebesar Rp55.045.701.449,00, atau terjadi kenaikan sebesar Rp140.239.721.333,00 atau 254,77%.

**f. Penerimaan Komisi, Potongan, atau Bentuk Lain-LO**

Penerimaan Komisi, Potongan, atau Bentuk Lain-LO adalah penerimaan komisi, potongan ataupun bentuk lain sebagai akibat dari penjualan, pengadaan barang dan jasa, dan kerjasama oleh Pemerintah Daerah. Penerimaan Komisi, Potongan, atau Bentuk Lain-LO diakui saat timbulnya dokumen ketetapan. Sedangkan nilainya diukur sebesar nilai nominal pada Bukti Penerimaan atau dokumen ketetapan lainnya yang belum dilunasi pada saat penyusunan laporan keuangan.

Penerimaan Komisi, Potongan, atau Bentuk Lain-LO Tahun 2022 tercatat sebesar Rp16.004.308.915,00, terdiri atas:

- sebesar Rp13.524.689.595,00 merupakan penerimaan komisi bagi hasil Premi Program Jaminan Sosial Hubungan Kerja (JSHK) pada Dinas Tenaga Kerja, Transmigrasi, dan Energi; dan
- sebesar Rp2.479.619.320,00 merupakan penerimaan angsuran/cicilan uang muka rumah susun dan sewa beli rumah susun pada Dinas Perumahan Rakyat dan Kawasan Permukiman.

Jika dibandingkan dengan Tahun 2021 yang tercatat sebesar Rp19.023.936.874,00, terjadi penurunan sebesar Rp3.019.627.959,00 atau 15,87%.

**g. Pendapatan Denda atas Keterlambatan Pelaksanaan Pekerjaan-LO**

Pendapatan Denda atas Keterlambatan Pelaksanaan Pekerjaan-LO adalah penerimaan atas keterlambatan pihak ketiga dalam menyelesaikan pekerjaan yang diberikan oleh Pemerintah Daerah sesuai dengan kontrak kerja yang telah disepakati bersama dan didasarkan pada prinsip disiplin dan akuntabilitas anggaran daerah.

Pendapatan Denda atas Keterlambatan Pelaksanaan Pekerjaan-LO diakui ketika terbitnya dokumen ketetapan berupa Berita Acara Serah Terima (BAST). Sedangkan nilainya diukur berdasarkan nilai yang tercantum pada dokumen BAST.

Pendapatan Denda atas Keterlambatan Pelaksanaan Pekerjaan-LO Tahun 2022 tercatat sebesar Rp14.612.898.932,00 Jika dibandingkan dengan Pendapatan Denda atas Keterlambatan Pelaksanaan Pekerjaan-LO Tahun 2021 yang tercatat sebesar Rp13.101.081.057,00, maka terjadi kenaikan sebesar Rp1.511.817.875,00 atau 11,54%.



Rincian Pendapatan Denda atas Keterlambatan Pelaksanaan Pekerjaan-LO Tahun 2022 sebagai berikut.

No	Nama OPD	Jumlah (Rp)
1	Badan Penanggulangan Bencana Daerah	63.989.786
2	Badan Pendapatan Daerah	708.263.621
3	Badan Pengelolaan Aset Daerah	5.738.275
4	Badan Pengelolaan Keuangan Daerah	111.258
5	Dinas Bina Marga	967.296.857
6	Dinas Cipta Karya, Tata Ruang Dan Pertanahan	486.308.756
7	Dinas Kebudayaan	54.419.586
8	Dinas Kependudukan Dan Pencatatan Sipil	22.335.100
9	Dinas Kesehatan	1.509.611.086
10	Dinas Ketahanan Pangan, Kelautan Dan Pertanian	66.222.213
11	Dinas Komunikasi, Informatika Dan Statistik	628.616.849
12	Dinas Lingkungan Hidup	107.963.686
13	Dinas Pariwisata Dan Ekonomi Kreatif	115.000.000
14	Dinas Pemuda Dan Olahraga	2.890.023
15	Dinas Penanggulangan Kebakaran Dan Penyelamatan	221.118.461
16	Dinas Pendidikan	852.309.216
17	Dinas Perhubungan	92.279.549
18	Dinas Perindustrian, Perdagangan, Koperasi, Usaha Kecil Dan Menengah	43.165.276
19	Dinas Pertamanan Dan Hutan Kota	544.001.597
20	Dinas Perumahan Rakyat Dan Kawasan Permukiman	1.462.246.353
21	Dinas Sosial	16.601.115
22	Dinas Sumber Daya Air	5.231.697.929
23	Dinas Tenaga Kerja, Transmigrasi, Dan Energi	533.542.907
24	Kabupaten Administrasi Kepulauan Seribu - Kep. Seribu	88.578.991
25	Kota Administrasi Jakarta Barat	32.313.167
26	Kota Administrasi Jakarta Pusat	7.607.485
27	Kota Administrasi Jakarta Selatan	7.017.211
28	Kota Administrasi Jakarta Timur	347.134.401



No	Nama OPD	Jumlah (Rp)
29	Kota Administrasi Jakarta Utara	394.518.178
	<b>JUMLAH</b>	<b>14.612.898.932</b>

#### h. Pendapatan Denda Pajak Daerah-LO

Pendapatan Denda Pajak Daerah-LO adalah pendapatan yang berasal dari denda atas keterlambatan pembayaran Pajak Daerah setelah jatuh tempo. Pendapatan Denda Pajak Daerah-LO diakui saat terbit Surat Tagihan Pajak Daerah (STPD)/ Surat Ketetapan Pajak Daerah (SKPD)/ Surat Ketetapan Pajak Daerah Kurang Bayar (SKPDKB). Sedangkan nilainya diukur berdasarkan nilai yang tercantum pada dokumen Surat Tagihan Pajak Daerah (STPD)/ Surat Ketetapan Pajak Daerah (SKPD)/ Surat Ketetapan Pajak Daerah Kurang Bayar (SKPDKB).

Pendapatan Denda Pajak Daerah-LO Tahun 2022 tercatat sebesar Rp351.051.819.113,00 Jika dibandingkan dengan Tahun 2021 sebesar Rp533.930.376.193,00, maka terjadi penurunan sebesar Rp182.878.557.080,00 atau 34,25%. dengan rincian sebagai berikut.

No	Uraian	Nilai (Rp)
1	Pendapatan Denda Pajak Kendaraan Bermotor	280.924.477.891
2	Pendapatan Denda Bea Balik Nama Kendaraan Bermotor	2.057.910.542
3	Pendapatan Denda Pajak Bahan Bakar Kendaraan Bermotor	53.894.964
4	Pendapatan Denda Pajak Air Tanah	942.914.940
5	Pendapatan Denda Pajak Hotel	2.227.008.846
6	Pendapatan Denda Pajak Restoran	10.345.288.728
7	Pendapatan Denda Pajak Reklame	21.940.444.801
8	Pendapatan Denda Pajak Penerangan Jalan	0
9	Pendapatan Denda Pajak Parkir	519.882.821
10	Pendapatan Denda Bea Perolehan Hak Atas Tanah dan Bangunan	724.899.020
11	Pendapatan Denda Pajak Bumi dan Bangunan Pedesaan dan Perkotaan	31.315.096.560
	<b>Jumlah</b>	<b>351.051.819.113</b>



**i. Pendapatan Denda Retribusi Daerah-LO**

Pendapatan Denda Retribusi Daerah-LO adalah Pendapatan denda Retribusi Daerah yang berasal dari denda atas keterlambatan pembayaran Retribusi Daerah setelah jatuh tempo, yang bersumber dari pendapatan denda retribusi jasa umum, pendapatan denda retribusi jasa usaha, dan pendapatan denda retribusi perizinan tertentu.

Pendapatan Denda Retribusi Daerah-LO diakui pada saat dokumen Surat Ketetapan Retribusi Daerah (SKRD) terbit. Sedangkan nilainya diukur berdasarkan nilai tercantum pada dokumen SKRD.

Pendapatan Denda Retribusi Daerah-LO Tahun 2022 tercatat sebesar Rp1.450.181.803,00, merupakan pendapatan sanksi retribusi sesuai dengan ketetapan SKRD. Jika dibandingkan dengan Pendapatan Denda Retribusi Daerah-LO Tahun 2021 yang tercatat sebesar Rp12.666.703.603,00, maka terjadi penurunan sebesar Rp11.216.521.800,00 atau 88,55%. Adapun rincian Pendapatan Denda Retribusi Daerah-LO Tahun 2022 sebagai berikut.

No	Uraian	Nilai (Rp)
1	Pendapatan Denda Retribusi Jasa Umum	803.933.308
2	Pendapatan Denda Retribusi Jasa Usaha	623.948.225
3	Pendapatan Denda Retribusi Perizinan Tertentu	22.300.270
<b>Jumlah</b>		<b>1.450.181.803</b>

**j. Pendapatan Hasil Eksekusi atas Jaminan-LO**

Pendapatan Hasil Eksekusi atas Jaminan-LO adalah pendapatan yang bersumber dari hasil eksekusi atas jaminan pengadaan barang/jasa. Pendapatan Hasil Eksekusi atas Jaminan-LO diakui saat pihak ketiga tidak menunaikan kewajibannya. Pada saat tersebut, BUD akan mengeksekusi uang jaminan yang sebelumnya telah disetorkan, dan mengakuinya sebagai pendapatan. Pengakuan pendapatan ini dilakukan pada saat dokumen eksekusi yang sah telah diterbitkan. Nilai Pendapatan Hasil Eksekusi atas Jaminan - LO diukur berdasarkan nilai yang tercantum pada dokumen eksekusi yang sah telah diterbitkan.

Pendapatan Hasil Eksekusi atas Jaminan-LO Tahun 2022 tercatat sebesar Rp457.715.100,00 seluruhnya merupakan hasil eksekusi atas jaminan pengadaan barang/jasa di Dinas Sosial. Jika dibandingkan dengan Tahun 2021 yang tercatat sebesar Rp1.108.272.500,00 maka terjadi penurunan sebesar Rp650.557.400,00 atau 58,70%.



#### k. Pendapatan dari Pengembalian-LO

Pendapatan dari Pengembalian-LO merupakan pengembalian atas kelebihan pembayaran belanja tahun anggaran sebelum 2022 yang diterima pada tahun 2022.

Pendapatan dari Pengembalian-LO diakui pada saat pengembalian diterima atau hak atas pengembalian ditetapkan, di antaranya melalui penerbitan dokumen Surat Tanda Setoran (STS) pengembalian belanja. Sedangkan nilainya diukur berdasarkan nilai yang tercantum pada dokumen STS atau dokumen ketetapan lainnya .

Pendapatan dari Pengembalian-LO Tahun 2022 tercatat sebesar Rp147.188.125.915,00 Jika dibandingkan dengan Tahun 2021 yang tercatat sebesar Rp4.880.702.718,00, maka terjadi kenaikan sebesar Rp142.307.423.197,00 atau 2915,72%. Adapun rincian Pendapatan dari Pengembalian-LO Tahun 2022 terdiri dari:

No	Uraian	Nilai (Rp)
1	Pendapatan dari Pengembalian Kelebihan Pembayaran Gaji dan Tunjangan	87.576.013.146
2	Pendapatan dari Pengembalian Kelebihan Pembayaran Perjalanan Dinas	82.780.819
3	Pendapatan dari Pengembalian Kelebihan Pembayaran Barang dan Jasa	4.262.787.034
4	Pendapatan dari Pengembalian Kelebihan Pembayaran Belanja Modal	55.266.544.916
<b>Jumlah</b>		<b>147.188.125.915</b>

#### I. Pendapatan BLUD-LO

Pendapatan-LO dari Badan Layanan Umum Daerah (BLUD) adalah pendapatan yang bersumber dari pendapatan jasa layanan umum BLUD, pendapatan hibah BLUD, pendapatan hasil kerja sama BLUD, dan pendapatan lain-lain BLUD yang sah.

Pendapatan BLUD diakui dengan kriteria:

- a. Telah terjadi kesepakatan antara kedua belah pihak dengan bukti surat pernyataan tanggung jawab untuk melunasi Pendapatan dan diotorisasi oleh kedua belah pihak dengan membubuhkan tanda tangan pada surat kesepakatan tersebut;
- b. Telah diterbitkan surat ketetapan; dan atau
- c. Telah diterbitkan surat penagihan.

Pendapatan-LO dari Badan Layanan Umum Daerah (BLUD)-LO Tahun 2022 tercatat sebesar Rp2.942.310.026.531,00. Jika dibandingkan dengan Tahun 2021 yang tercatat sebesar Rp5.209.070.268.963,00, maka terjadi penurunan



sebesar Rp2.266.760.242.432,00 atau 43,52%. Adapun rincian Pendapatan-LO dari Badan Layanan Umum Daerah (BLUD)-LO Tahun 2022 sebagai berikut.

No	Uraian	Nilai (Rp)
1	Pendapatan Jasa Layanan Umum BLUD-LO	2.831.446.171.085
2	Pendapatan Hibah BLUD-LO	4.872.947.997
3	Pendapatan Hasil Kerjasama BLUD-LO	43.447.372.623
4	Pendapatan Lain-lain BLUD yang Sah-LO	62.543.534.826
<b>Jumlah</b>		<b>2.942.310.026.531</b>

**m. Pendapatan Denda Pemanfaatan BMD yang tidak Dipisahkan-LO**

Pendapatan denda pemanfaatan BMD yang tidak dipisahkan-LO adalah pendapatan denda yang timbul atas keterlambatan pihak ketiga dalam menyetorkan pokok sewa atau kontribusi Bangun Guna Serah (BGS)/Bangun Serah Guna (BSG) ke Kas Daerah sesuai tanggal jatuh tempo yang ditetapkan dalam Perjanjian Kerjasama Pemanfaatan Aset.

Pendapatan Denda Pemanfaatan BMD yang tidak Dipisahkan-LO diakui pada saat dokumen Surat Tagih terbit. Sedangkan nilainya diukur berdasarkan nilai yang tercantum pada dokumen Surat Tagih.

Pendapatan Denda Pemanfaatan BMD yang tidak Dipisahkan-LO Tahun 2022 tercatat sebesar Rp5.700.000,00 Jika dibandingkan dengan Tahun 2021 yang tercatat sebesar Rp25.160.000,00, maka terjadi penurunan sebesar Rp19.460.000,00 atau 77,34%.

**n. Pendapatan Berdasarkan Putusan Pengadilan (Inkracht)-LO**

Pendapatan Berdasarkan Putusan Pengadilan (Inkracht)-LO adalah putusan Lembaga Peradilan yang berkekuatan hukum tetap (inkracht van gewijsde) yang menghukum seseorang untuk membayar sejumlah uang kepada Pemerintah.

Pengakuan Pendapatan Berdasarkan Putusan Pengadilan (Inkracht)-LO dilaksanakan berdasarkan pada dokumen surat keputusan pengadilan. Sedangkan nilainya diukur berdasarkan nilai yang tercantum pada dokumen surat keputusan pengadilan.

Pendapatan Berdasarkan Putusan Pengadilan (Inkracht)-LO Tahun 2022 sebesar Rp1.409.551.917,00 merupakan pendapatan yang berasal dari Pengembalian TGR berdasarkan Putusan Mahkamah Agung RI Nomor: 2341 K/Pid.Sus/2017 jo Putusan Pengadilan Tinggi DKI Jakarta Nomor: 50/PID/TPK/2016/PT.DKI jo Putusan Pengadilan Tindak Pidana Korupsi Nomor:



04/Pid:Sus/TPK/2016/PN.Jkt.Pst tanggal 6 Desember 2017 atas kasus Tindak Pidana Korupsi pada Dinas Pendidikan.

No	Uraian	Nilai (Rp)
1	Pengembalian Pertama TGR Putusan Pengadilan atas nama terpidana AU dan GM	1.262.051.917
2	Pengembalian Kedua TGR Putusan Pengadilan atas nama terpidana AU dan GM	147.500.000
<b>Total</b>		<b>1.409.551.917</b>

**o. Pendapatan Denda atas Pelanggaran Peraturan Daerah-LO**

Pendapatan Denda atas Pelanggaran Peraturan Daerah-LO adalah pendapatan yang berasal dari denda atas pelanggaran Peraturan Daerah.

Pendapatan Denda atas Pelanggaran Peraturan Daerah-LO diakui pada saat terbitnya dokumen penetapan denda atas pelanggaran peraturan daerah. Sedangkan nilainya diukur berdasarkan nilai tercantum pada dokumen penetapan denda atas pelanggaran peraturan daerah.

Pendapatan Denda atas Pelanggaran Peraturan Daerah-LO Tahun 2022 tercatat sebesar Rp65.174.232.148,00 Jika dibandingkan dengan Tahun 2021 yang tercatat sebesar Rp114.924.493.722,00, maka terjadi penurunan sebesar Rp49.750.261.574,00 atau 43,29%.

No	Uraian	Nilai (Rp)
1	<b>Dinas Penanaman Modal dan Terpadu Satu Pintu</b> Pendapatan Denda atas Pelanggaran IMB sesuai Perda Nomor 1 Tahun 2015 tentang Perubahan atas Peraturan Daerah Nomor 3 Tahun 2012 tentang Retribusi Daerah	27.540.000
2	<b>Dinas Lingkungan Hidup</b> Pendapatan yang diperoleh dari Pelanggaran atas Pengelolaan Sampah sesuai Peraturan Daerah Provinsi DKI Jakarta Nomor 3 Tahun 2013 tentang Pengelolaan Sampah	64.890.722.148
3	<b>PPKD</b>	255.970.000
<b>Jumlah</b>		<b>65.174.232.148</b>

**p. Pendapatan Rekomendasi HGB HPL-LO**

Pendapatan Rekomendasi HGB HPL-LO adalah penerimaan atas pemberian rekomendasi dari Gubernur atau Pejabat yang ditunjuk atas permohonan sesuatu hak atas bidang tanah Hak Pengelolaan Lahan (HPL), tanah eks desa, dan tanah eks Kota Praja milik/dikuasai Pemerintah Provinsi DKI Jakarta. Pengenaan permohonan HPL ini mengacu pada Peraturan Gubernur (Pergub) Nomor 217 tahun 2016 tentang Tata Cara Pemberian Rekomendasi atas



Permohonan sesuatu Hak di atas Bidang Tanah Hak Pengelolaan Tanah Eks Desa dan Tanah Eks Kota Praja Milik/Dikuasai Pemerintah Provinsi DKI Jakarta.

Pendapatan Rekomendasi HGB HPL-LO diakui pada saat terbitnya dokumen ketetapan berupa Surat Perintah Setor (SPS). Sedangkan nilainya diukur berdasarkan nilai yang tercantum pada dokumen SPS dimaksud.

Pendapatan Rekomendasi HGB HPL-LO Tahun 2022 dan 2021 masing-masing sebesar Rp165.375.140.942,00 dan sebesar Rp0,00 dibandingkan dengan Tahun 2021 terjadi peningkatan sebesar Rp165.375.140.942,00.

**q. Pendapatan Kompensasi Rumah Susun, Susun Sederhana/Murah-LO**

Pendapatan Kompensasi Rumah Susun, Susun Sederhana/Murah-LO adalah penerimaan kompensasi kewajiban untuk membangun rumah susun sederhana yang dikonversi dalam bentuk uang.

Pendapatan Kompensasi Rumah Susun, Susun Sederhana/Murah-LO diakui pada saat terbitnya dokumen penetapan berupa Surat Persetujuan Prinsip Konversi kewajiban SP3L. Sedangkan nilainya diukur berdasarkan nilai yang tercantum pada dokumen penetapan dimaksud.

Pendapatan Kompensasi Rumah Susun, Susun Sederhana/Murah-LO Tahun 2022 dan 2021 masing-masing sebesar Rp46.529.185.701,00 dan sebesar Rp0,00, dibandingkan dengan Tahun 2021 terjadi peningkatan sebesar Rp46.529.185.701,00.

**r. Perolehan Aset Lainnya yang Sah-LO**

Perolehan Aset Lainnya yang Sah-LO adalah penerimaan aset dari hasil pemenuhan kewajiban fasos fasum, hasil pemenuhan kewajiban Kompensasi Pelampauan Koefisien Luas Bangunan/ Koefisien Dasar Bangunan (KLB/KDB), hasil kerjasama daerah, dan hasil pemenuhan kewajiban lainnya sesuai yang diatur dalam Peraturan Gubernur.

Perolehan Aset Lainnya yang Sah-LO diakui pada saat terbitnya dokumen ketetapan berupa Surat Keputusan Gubernur dan/atau Berita Acara Serah Terima (BAST). Sedangkan nilainya diukur berdasarkan nilai yang tercantum pada dokumen ketetapan dimaksud.

Perolehan Aset Lainnya yang Sah-LO Tahun 2022 tercatat sebesar Rp6.594.629.443.269,00 Jika dibandingkan dengan Tahun 2021 yang tercatat sebesar Rp7.123.793.095.659,00, maka terjadi penurunan sebesar Rp529.163.652.390,00 atau 7,43%. Perolehan Aset Lainnya yang Sah-LO Tahun 2022 seluruhnya merupakan penerimaan aset dari pemenuhan kewajiban fasos fasum sebanyak 62 BAST yang terbit di tahun 2022 sebagai berikut.



No	Uraian	Nilai (Rp)
1	Tanah	6.358.065.960.680
2	Peralatan dan Mesin	12.632.144.450
3	Gedung dan Bangunan	87.898.490.388
4	Jalan, Irigasi, dan Jaringan	131.272.337.960
5	Aset Tetap Lainnya	4.760.509.791
<b>Jumlah</b>		<b>6.594.629.443.269</b>

**s. Pendapatan Lain-lain-LO**

Pendapatan Lain-lain-LO yaitu Pendapatan Selisih Pengakuan Aset Tetap dan Penyelesaian Piutang KDB/KLB. Pendapatan Lain-lain-LO diakui pada saat terbitnya dokumen Perjanjian Pemenuhan Kewajiban (PPK) dan Berita Acara Serah Terima (BAST). Sedangkan nilainya diukur berdasarkan selisih antara nilai yang tercantum pada dokumen Perjanjian Pemenuhan Kewajiban (PPK) dan Berita Acara Serah Terima (BAST).

Pendapatan Lain-lain-LO Tahun 2022 tercatat sebesar Rp189.974.102,00 merupakan kelebihan nilai kompensasi piutang KLB atas pekerjaan revitalisasi JPO Karet Sudirman, JPO Daan Mogot dan JPO Pasar Minggu. Kelebihan nilai tersebut berdasarkan dokumen PPK Nomor 46 tahun 2018 - 015/PKN/FM-HGVIII/2018 tanggal 10 Agustus 2018, PPK Adendum Nomor 36 tahun 2019 - 023/PKN/PKS-ADD/VII/2019 tanggal 31 Juli 2019 dan PPK Adendum II nomor 1 tahun 2021 - 045/PKN/PKS/II/2021 tanggal 22 Februari 2021 dengan nilai sebesar Rp67.806.159.023,00 sementara BAST a.n PT. Permadani Khatulistiwa Nusantara Nomor 4362/KR.02.03, 462/PKN/BAST/XII/2022 Tanggal 30 Desember 2022 sebesar Rp67.996.133.143,00.

**t. Penerimaan Keuntungan dari Selisih Nilai Tukar Rupiah terhadap Mata Uang Asing-LO**

Penerimaan Keuntungan dari Selisih Nilai Tukar Rupiah terhadap Mata Uang Asing-LO adalah penerimaan keuntungan atas selisih tukar rupiah dengan kurs mata uang asing dengan mempergunakan kurs tengah bank sentral pada tanggal transaksi. Penerimaan Keuntungan dari Selisih Nilai Tukar Rupiah terhadap Mata Uang Asing-LO diakui berdasarkan pada dokumen pembelian valuta asing. Penerimaan Keuntungan dari Selisih Nilai Tukar Rupiah terhadap Mata Uang Asing - LO diukur berdasarkan nilai rupiah yang digunakan untuk memperoleh valuta asing tersebut.



Penerimaan Keuntungan dari Selisih Nilai Tukar Rupiah terhadap Mata Uang Asing-LO Tahun 2022 tercatat sebesar Rp0 Jika dibandingkan dengan Tahun 2021 yang tercatat sebesar Rp213.102,00, maka terjadi Penurunan sebesar Rp213.102,00 atau 100%.

#### **5.3.1.1.2 Pendapatan Transfer-LO**

Pendapatan Transfer-LO Tahun 2022 disajikan berdasarkan penyaluran alokasi Tahun 2022 dari Pemerintah Pusat dan penyaluran atas kurang dan/atau lebih bayar tahun-tahun sebelumnya yang ditetapkan dalam Keputusan Menteri Keuangan (KMK) Nomor 29/KM.7/2022 tentang Penyaluran kurang Bayar DBH dan Penyelesaian Lebih Bayar DBH pada Tahun 2022 dan Nomor 37/KM.7/2022 tentang Penyaluran kurang Bayar DBH dan Penyelesaian Lebih Bayar DBH Periode Kedua pada Tahun 2022 (netto). Selain itu terdapat pengakuan kas yang dibatasi penggunaannya atas penyaluran Dana Bagi Hasil pada akhir tahun 2022 secara non tunai melalui fasilitas Treasury Deposit Facility (TDF) sesuai Peraturan Menteri Keuangan Republik Indonesia Nomor 218/PMK.08/2022 sebesar Rp1.742.378.693.672,00.

Realisasi Pendapatan Transfer-LO Tahun Anggaran 2022 adalah sebesar Rp 21.005.534.969.769,00. Jika dibandingkan dengan Tahun Anggaran 2021 yang tercatat sebesar Rp22.706.857.456.525,00 maka mengalami penurunan sebesar Rp 1.701.322.486.756,00 atau 7,49%.

Pendapatan Transfer-LO Tahun Anggaran 2022 terdiri dari penerimaan Pendapatan Transfer atas bagian/hak tahun 2022; baik yang diterima pada tahun 2022, diterima di muka pada tahun sebelumnya, maupun yang belum diterima pada tahun 2022. Rincian Pendapatan Transfer-LO terdiri dari sebagai berikut:

- a. Penetapan pendapatan transfer dana bagi hasil Tahun 2022 berdasarkan Peraturan Menteri Keuangan (PMK) 218/PMK.07/2022 tentang perubahan rincian dana bagi hasil tahun anggaran 2022 sebesar Rp15.834.570.260.312,00, dimana dari nilai tersebut sebesar Rp140.726.948.174,00 bukan merupakan pendapatan LO dengan penjelasan sebagai berikut:
  - 1) Terdapat pemotongan penyaluran dana bagi hasil Tahun 2022 dalam rangka penggantian dana yang bersumber dari APBN atas dukungan terhadap penanganan dampak pandemi Covid-19 sesuai KMK 34/KM.7/2021 sebesar Rp34.679.300.000,00; dan
  - 2) Terdapat pemotongan penyaluran dana bagi hasil yang telah disalurkan ke Rekening Kas Umum Daerah (RKUD) pada Tahun 2022 sesuai KMK 35/KM.7/2022 sebesar Rp106.047.648.174,00.
- b. Penetapan kurang bayar dana bagi hasil Tahun 2022 berdasarkan Peraturan Menteri Keuangan (PMK) 127/PMK.07/2022 tentang penetapan kurang bayar



dan lebih bayar dana bagi hasil pada tahun anggaran 2022 sebesar Rp2.512.937.766.363,00;

- c. Terdapat penambahan atas pendapatan diterima dimuka Tahun 2022 berdasarkan Peraturan Menteri Keuangan (PMK) 127/PMK.07/2022 tentang penetapan kurang bayar dan lebih bayar dana bagi hasil pada tahun anggaran 2022 sebesar Rp15.778.944,00;
- d. Penyaluran Dana Alokasi Khusus Fisik Tahun 2022 berdasarkan berdasarkan nilai kontrak kegiatan sebesar Rp34.127.101.188,00;
- e. Penyaluran atas penetapan Dana Alokasi Khusus Non Fisik Tahun 2022 berdasarkan Peraturan Menteri Keuangan (PMK) 116/PMK.07/2022 sebesar Rp2.734.958.336.024,00; dan
- f. Penetapan Dana Insentif Daerah Tahun 2022 berdasarkan Peraturan Menteri Keuangan (PMK) 140/PMK.07/2022 dan 170/PMK.07/2022 sebesar Rp29.684.233.000,00.

#### **5.3.1.1.3 Lain-Lain Pendapatan Daerah yang Sah-LO**

Lain-Lain Pendapatan Daerah-LO merupakan seluruh pendapatan daerah selain pendapatan asli daerah dan pendapatan transfer. Lain-Lain Pendapatan Daerah yang Sah-LO diakui pada saat hak diterima atau terealisasi berdasarkan dokumen penetapan pendapatan-LO terkait. Lain-Lain Pendapatan Daerah yang Sah-LO diukur berdasarkan pada nilai yang tercantum pada dokumen pendapatan-LO terkait.

Lain-Lain Pendapatan Daerah yang Sah-LO Tahun Anggaran 2022 adalah sebesar Rp117.982.425.171.075,00 merupakan pendapatan hibah dalam bentuk uang dan barang, dengan rincian sebagai berikut:

1. Pendapatan Hibah dari Pemerintah Pusat sebesar Rp2.648.035.617.620,00, merupakan pendapatan hibah dari Pemerintah Pusat untuk Proyek Pekerjaan Pembangunan MRT yang dicatat berdasarkan Surat Perintah Pembukuan dan Pengesahan (SP3) yang dikeluarkan Kementerian Keuangan. Pendapatan hibah tersebut berasal dari pemberian pinjaman *Japan International Cooperation Agency* (JICA) kepada Pemerintah Pusat sesuai dengan *Loan Agreement* Nomor IP-536 tanggal 28 November 2006 sebagaimana telah diubah dengan Amandemen *Loan Agreement* Nomor IP-536 tanggal 25 Juni 2008;
2. Pendapatan Hibah berupa uang dari Kementerian Pendidikan, Kebudayaan Riset dan Teknologi sebesar Rp4.871.390.174,00 kepada Dinas Pendidikan;
3. Pendapatan Hibah dari Badan/Lembaga/ Organisasi Dalam Negeri sebesar Rp11.556.000.000,00, merupakan pendapatan hibah dari PT Jasa Raharja berupa kontribusi biaya operasional/hibah kantor bersama Samsat periode



bulan Januari sampai dengan Desember 2022 sesuai dengan Perjanjian Tambahan (Addendum) V Perjanjian Hibah Daerah Nomor SKEB/21/2014 Nomor 65 Tahun 2014 antara PT Jasa Raharja Cabang DKI Jakarta dengan Pemerintah Provinsi DKI Jakarta;

4. Pendapatan Hibah dari Badan/Lembaga/ Organisasi Luar Negeri sebesar Rp462.000.000,00, merupakan pendapatan hibah untuk kegiatan Hibah Air Limbah Bantuan Pemerintah Australia pada Dinas Sumber Daya Air sesuai dengan Perjanjian Penerusan Hibah Nomor PPH-4/MK.7/DTK.03/HAL-DFAT/2021 tanggal 19 Mei 2021;
5. Donasi/Hibah Aset Tetap dan Aset Fesos Fasum dari Luar Provinsi DKI Jakarta sebesar Rp114.977.566.555.725,00 (seperti dijelaskan pada CaLK Nomor 5.5.1.3 Aset Tetap) sebagai berikut.

No.	Bentuk hibah	Nilai (Rp)	Akumulasi Penyusutan (Rp)	Nilai Hibah (Rp)
1	Badan Pengelolaan Aset Daerah berdasarkan BAST Nomor 17/BA/Db/2022 tanggal 29 Maret 2022 berupa tanah untuk Jalan Nasional sejumlah 41 register Jalan Nasional, 40 register Jalan Nasional Arteri, 1 register Jalan Nasional Kolektor, jembatan sejumlah 92 register pada Jalan Nasional Arteri, dan flyover sejumlah 17 register	114.260.694.217.746	779.993.877.701	113.480.700.340.045
2	Badan Pengelolaan Aset Daerah yaitu Bangunan Flat/ Rumah Susun Rawa Bebek, Rumah Susun Pasar Rumput 25 lantai, dan Rumah Susun Jatinegara berupa peralatan dan mesin dan gedung bangunan	1.341.815.433.283	0	1.341.815.433.283
3	Dinas Kesehatan berupa peralatan dan mesin dan gedung bangunan	6.474.266.623	138.547.835	6.335.718.788
4	Suku Dinas Pendidikan Wilayah 2 Kota - Jakarta Utara berupa peralatan dan mesin dan gedung bangunan	4.149.516.000	418.360.450	3.731.155.550
5	Suku Dinas Pendidikan Wilayah 1 Kota - Jakarta Utara berupa peralatan dan mesin, gedung bangunan, dan aset tetap lainnya	2.605.816.149	54.796.712	2.551.019.437
6	PPAD berupa peralatan dan mesin, gedung bangunan, jalan irigasi dan jaringan untuk pembangkit listrik tenaga sampah (PLTSA)	86.004.945.000	37.159.548.423	48.845.396.577
7	Pada 40 SKPD berupa peralatan dan mesin, gedung bangunan, jalan irigasi dan jaringan, dan aset tetap lainnya	94.750.219.693,00	1.162.727.648,00	93.587.492.045
	<b>Jumlah</b>	<b>115.796.494.414.494</b>	<b>818.927.858.769</b>	<b>114.977.566.555.725</b>

6. Donasi/Hibah Persediaan dari Luar Provinsi DKI sebesar Rp339.933.607.556,00 dicatat berdasarkan Berita Acara Serah Terima (BAST)



hibah Persediaan, sebagaimana dijelaskan pada CaLK Nomor 5.5.1.1.4 Persediaan.

### 5.3.1.2 Beban Daerah

Beban Daerah Tahun Anggaran 2022 disajikan berdasarkan Peraturan Pemerintah Nomor 71 Tahun 2010, Peraturan Pemerintah Nomor 58 Tahun 2005 tentang Pengelolaan Keuangan Daerah dan Peraturan Menteri Dalam Negeri Nomor 64 Tahun 2013 tentang Penerapan Standar Akuntansi Pemerintah Berbasis Akrual Pada Pemerintah Daerah. Beban Daerah LO disajikan dengan prinsip akrual yang disusun untuk melengkapi pelaporan dari siklus akuntansi berbasis akrual (*full accrual accounting cycle*).

Beban adalah penurunan manfaat ekonomi atau potensi jasa dalam periode pelaporan yang menurunkan ekuitas, yang dapat berupa pengeluaran atau konsumsi aset atau timbulnya kewajiban.

Beban diakui pada saat terjadinya penurunan manfaat ekonomi atau potensi jasa sehubungan dengan berlalunya waktu, terjadinya konsumsi aset saat adanya pengeluaran kas maupun konsumsi aset non kas, dan timbulnya kewajiban saat terjadinya peralihan hak dari pihak lain tanpa diikuti keluarnya kas dari Kas Umum Daerah. Nilai beban dicatat sebesar nilai nominal yang tercantum dalam dokumen tagihan pihak ketiga atau dokumen sumber seperti listing pegawai, nota perjanjian, Surat Keputusan dan dokumen lainnya yang direkonsiliasi dengan utang, reklasifikasi, kapitalisasi belanja, beban dibayar dimuka dan akun lainnya

Beban Operasi terbagi menjadi: Beban Pegawai, Beban Barang, Beban Jasa, Beban Pemeliharaan, Beban Perjalanan Dinas, Beban Uang dan/atau Jasa untuk Diberikan kepada Pihak Ketiga/Pihak Lain/Masyarakat, Beban Bunga, Beban Subsidi, Beban Hibah, Beban Bantuan Sosial, Beban Penyisihan Piutang, Beban Lain-lain, Beban Karena Rugi Selisih kurs dalam pengelolaan Rekening Milik BUD dan Beban Penyusutan dan Amortisasi. Beban Transfer terdiri dari Beban Transfer Bantuan Keuangan ke Pemerintah Daerah Lainnya.

Tabel 5.28  
Rekapitulasi Beban Daerah  
Tahun Anggaran 2022 dan 2021

*(dalam rupiah)*

No.	Uraian	2022	2021	Kenaikan/ Penurunan	Kenaikan/ Penurunan (%)
<b>Beban Operasi</b>		<b>57.841.246.519.521</b>	<b>53.773.212.793.235</b>	<b>4.068.033.726.286</b>	<b>7,57</b>
1	Beban Pegawai	17.737.442.650.078	17.316.021.397.782	421.421.252.296	2,43
2	Beban Barang	7.443.125.677.688	6.172.948.574.041	1.270.177.103.647	20,58



No.	Uraian	2022	2021	Kenaikan/ Penurunan	Kenaikan/ Penurunan (%)
3	Beban Jasa	15.506.193.249.916	15.193.839.423.810	312.353.826.106	2,06
4	Beban Pemeliharaan	1.371.502.229.140	724.795.987.680	646.706.241.460	89,23
5	Beban Perjalanan Dinas	129.352.797.885	78.466.549.700	50.886.248.185	64,85
6	Beban Uang dan/atau Jasa untuk Diberikan kepada Pihak Ketiga / Pihak Lain / Masyarakat	105.016.438.189	162.860.600.357	(57.844.162.168)	(35,52)
7	Beban Bunga	273.264.992.536	89.393.465.362	183.871.527.174	205,69
8	Beban Subsidi	6.108.748.040.172	3.717.821.988.620	2.390.926.051.552	64,31
9	Beban Hibah	2.453.481.993.510	2.459.381.265.486	(5.899.271.976)	(0,24)
10	Beban Bantuan Sosial	4.842.998.268.395	6.529.663.708.967	(1.686.665.440.572)	(25,83)
11	Beban Penyisihan Piutang	1.005.397.111.523	184.020.862.494	821.376.249.029	446,35
12	Beban Lain-lain	864.723.070.489	1.143.998.728.773	(279.275.658.284)	(24,41)
<b>Beban Penyusutan dan Amortisasi</b>		<b>6.901.334.391.937</b>	<b>6.307.656.760.049</b>	<b>593.677.631.888</b>	<b>9,41</b>
1	Beban Penyusutan	6.829.029.934.099	6.243.556.813.817	585.473.120.282	9,38
2	Beban Amortisasi	72.304.457.838	64.099.946.232	8.204.511.606	12,80
<b>Beban Transfer</b>		<b>484.762.660.210</b>	<b>387.579.910.312</b>	<b>97.182.749.898</b>	<b>25,07</b>
1	Beban Transfer Bantuan Keuangan ke Pemerintah Daerah Lainnya	484.762.660.210	387.579.910.312	97.182.749.898	25,07
<b>Beban Karena Rugi Selisih kurs dalam pengelolaan Rekening Milik BUD</b>		-	<b>240.163</b>	<b>(240.163)</b>	<b>(100,00)</b>
<b>Jumlah Beban</b>		<b>65.227.343.571.668</b>	<b>60.468.449.463.596</b>	<b>4.758.894.108.072</b>	<b>7,87</b>

#### 5.3.1.2.1 Beban Operasi

Beban Operasi disajikan berdasarkan perhitungan belanja-belanja operasi pada tahun 2022 yang direkonsiliasi dengan nilai utang per 31 Desember 2022 dan 2021, belanja dibayar di muka per 31 Desember 2022 dan 2021, koreksi lebih/kurang catat utang tahun 2021, reklasifikasi belanja modal dan aset tetap ke beban operasi, kapitalisasi belanja ke aset tetap dan akun - akun terkait lainnya.

Beban operasi tahun 2022 dan 2021 masing-masing sebesar Rp57.841.246.519.521,00 dan Rp53.773.212.793.235,00 terdiri dari:

##### 5.3.1.2.1.a Beban Pegawai

Beban Pegawai Tahun Anggaran 2022 dan 2021 masing masing sebesar Rp17.737.442.650.078,00 dan Rp17.316.021.397.782,00.



Beban Pegawai tahun 2022 disajikan berdasarkan pengeluaran Belanja Pegawai yang di antaranya terdiri dari gaji dan tunjangan pegawai tahun 2022 yang diperhitungkan dengan Utang Belanja Pegawai per 31 Desember 2022 dan 2021.

Beban pegawai tahun 2022 terdiri dari:

No	Uraian	2022 (Rp)
1	<b>Beban Pegawai - Non BLUD</b>	<b>17.525.550.366.705</b>
	Beban Gaji dan Tunjangan	5.553.491.027.515
	Beban Non Gaji dan Tunjangan	11.972.059.339.190
2	<b>Beban Pegawai – BLUD</b>	<b>211.892.283.373</b>
	<b>Jumlah</b>	<b>17.737.442.650.078</b>

Beban Pegawai Tahun Anggaran 2022 diantaranya terdapat pada Dinas Pendidikan sebesar Rp6.549.253.979.775,00, Dinas Kesehatan sebesar Rp1.980.385.216.160,00, Badan Pendapatan Daerah sebesar Rp803.340.362.951,00, Satpol PP sebesar Rp740.383.873.631,00, dan Dinas Penanggulangan Kebakaran Dan Penyelamatan sebesar Rp686.553.145.506,00.

#### 5.3.1.2.1.b **Beban Barang**

Beban Barang Tahun Anggaran 2022 dan 2021 masing masing sebesar Rp7.443.125.677.688,00 dan Rp6.172.948.574.041,00.

Beban barang diakui pada saat terjadinya konsumsi aset yakni pengeluaran kas terhadap pihak lain dan penggunaan barang-barang yang bukan merupakan Aset Tetap selama tahun anggaran 2022. Nilai tersebut dicatat sebesar nominal yang tertera dalam dokumen sumber dan telah memperhitungkan persediaan awal tahun 2022, pembelian atau perolehan persediaan selama tahun 2022, persediaan akhir per 31 Desember 2022, belanja barang dibayar di muka dan transaksi-transaksi penambahan/pengurangan persediaan dan barang lainnya.

Beban barang tahun anggaran 2022 dan 2021 terdiri dari:

No	Uraian	Tahun 2022 (Rp)	Tahun 2021 (Rp)	Kenaikan/ Penurunan (Rp)	Kenaikan/ Penurunan (%)
1	Beban barang di SKPD	4.844.185.642.537	3.844.868.306.532	999.317.336.005	25,99
2	Beban barang di BLUD	2.598.940.035.151	2.328.080.267.509	270.859.767.642	11,63
	<b>Total</b>	<b>7.443.125.677.688</b>	<b>6.172.948.574.041</b>	<b>1.270.177.103.647</b>	<b>20,58</b>

Beban barang di SKPD sebesar Rp4.844.185.642.537,00 tersebut terdiri atas beban persediaan dan beban non-persediaan yang masing masing nilainya sebesar Rp3.583.807.340.941,00 dan Rp1.260.378.301.596,00. Atas beban persediaan sebesar Rp3.583.807.340.941,00 tersebut, terdapat beban persediaan yang terjadi karena persediaan usang sebesar Rp14.511.777.030.00.



Beban Barang sebesar Rp7.443.125.677.688 di antaranya terdapat pada Dinas Pendidikan sebesar Rp746.591.720.701,00, BLUD Rumah Sakit Umum Daerah Koja sebesar Rp435.664.635.653,00, Rumah Sakit Umum Daerah Cengkareng sebesar Rp325.885.418.127,00, BLUD Rumah Sakit Umum Daerah Tarakan sebesar Rp307.763.420.499,00 dan BLUD Rumah Sakit Umum Daerah Pasar Minggu sebesar Rp306.376.048.834,00.

#### 5.3.1.2.1.c **Beban Jasa**

Beban Jasa Tahun Anggaran 2022 dan 2021 masing masing sebesar Rp15.506.193.249.916,00 dan Rp15.193.839.423.810,00. Beban jasa tahun anggaran 2022 terdiri dari:

No	Uraian	Tahun 2022 (Rp)
1	Beban Jasa Kantor	12.449.340.336.222
2	Beban Jasa luran Jaminan/Asuransi	2.221.201.609.547
3	Beban Jasa Sewa Aset Tetap	506.994.421.678
4	Beban Jasa Konsultasi	260.103.898.991
5	Beban Jasa Pendidikan dan Pelatihan	67.176.783.478
6	Beban Jasa Insentif ASN	1.376.200.000
<b>Jumlah</b>		<b>15.506.193.249.916</b>

Beban jasa di antaranya terdapat pada Unit Pengelola Jaminan Kesehatan Jakarta sebesar Rp2.190.633.260.107,00, Dinas Pendidikan sebesar Rp1.240.918.160.567,00, Unit Pelaksana Kebersihan Badan Air sebesar Rp476.076.877.228,00, Dinas Komunikasi, Informatika Dan Statistik sebesar Rp316.597.244.374,00, dan Dinas Bina Marga sebesar Rp246.308.062.596,00.

#### 5.3.1.2.1.d **Beban Pemeliharaan**

Beban Pemeliharaan Tahun Anggaran 2022 dan 2021 masing – masing sebesar Rp1.371.502.229.140,00 dan Rp724.795.987.680,00. Beban pemeliharaan tahun anggaran 2022 terdiri dari:

No	Uraian	Tahun 2022 (Rp)
1	Beban Pemeliharaan Tanah	3.195.097.318
2	Beban Pemeliharaan Peralatan dan Mesin	792.119.917.063
3	Beban Pemeliharaan Gedung dan Bangunan	338.319.960.844
4	Beban Pemeliharaan Jalan, Jaringan, dan Irigasi	237.367.496.499
5	Beban Pemeliharaan Aset Tetap Lainnya	499.757.416
<b>Jumlah Beban</b>		<b>1.371.502.229.140</b>



Beban pemeliharaan tersebut di antaranya terdapat pada Dinas Perhubungan sebesar Rp110.650.787.469,00, Unit Pengelola Sampah Terpadu sebesar Rp60.205.260.209,00, Sudin Sumber Daya Air – Jakarta Utara sebesar Rp51.768.917.752,00, Sudin Sumber Daya Air – Jakarta Barat sebesar Rp39.963.821.856,00, dan Sudin Sumber Daya Air – Jakarta Pusat sebesar Rp38.984.964.521,00.

Nilai Beban Pemeliharaan Tahun 2022 di antaranya termasuk belanja modal tahun anggaran 2022 yang tidak dapat dikapitalisasi sebagai Aset Tetap sebesar Rp21.482.522.759.

#### **5.3.1.2.1.e Beban Perjalanan Dinas**

Beban Perjalanan Dinas Tahun Anggaran 2022 dan 2021 masing masing sebesar Rp129.352.797.885,00 dan Rp78.466.549.700,00. Beban perjalanan dinas terdiri dari beban perjalanan dinas dan beban pemulangan pegawai. Beban Perjalanan Dinas tersebut di antaranya terdapat pada Sekretariat DPRD sebesar Rp52.157.717.370,00, Biro Kerjasama Daerah sebesar Rp39.701.572.790,00, Inspektorat sebesar Rp3.952.060.000,00, Badan Pengembangan Sumber Daya Manusia sebesar Rp3.043.052.061,00, dan Dinas Pariwisata Dan Ekonomi Kreatif sebesar Rp2.405.828.261,00.

#### **5.3.1.2.1.f Beban Uang dan/atau Jasa untuk Diberikan kepada Pihak Ketiga/Pihak Lain/Masyarakat**

Beban Uang dan/atau Jasa untuk Diberikan kepada Pihak Ketiga/Pihak Lain/Masyarakat Tahun Anggaran 2022 dan 2021 masing-masing sebesar Rp105.016.438.189,00 dan Rp162.860.600.357,00. Beban Uang dan/atau Jasa untuk Diberikan kepada Pihak Ketiga/Pihak Lain/Masyarakat terdapat pada Unit Pengelola Jaminan Kesehatan Jakarta sebesar Rp62.002.745.981,00, Sudin Pemuda dan Olah Raga – Jaktim sebesar Rp7.031.034.870,00, Sudin Perumahan Rakyat dan Kawasan Permukiman – Jakpus sebesar Rp5.389.373.427,00, Sudin Pemuda dan Olah Raga – Jaksel sebesar Rp3.515.083.270,00, dan Sudin Perumahan Rakyat dan Kawasan Permukiman – Jaksel sebesar Rp2.508.739.034,00.

Pada beban uang dan/atau jasa untuk diberikan kepada pihak ketiga/pihak lain/masyarakat di SKPD tersebut di atas, di antaranya merupakan pembayaran klaim di luar kuota Jaminan Kesehatan atas 5 jenis layanan Kesehatan yang tidak ditanggung oleh BPJS.



#### 5.3.1.2.1.g Beban Bunga

Beban Bunga Tahun Anggaran 2022 dan 2021 masing masing sebesar Rp273.264.992.536,00 dan Rp89.393.465.362,00 dengan rincian sebagai berikut:

No	Uraian	Tahun 2022 (Rp)	Tahun 2021 (Rp)	Kenaikan/ Penurunan (Rp)	Kenaikan/ Penurunan (%)
1	Beban Bunga Proyek JEDI	25.612.498.619	11.076.451.096	14.536.047.523	131,23
2	Beban Bunga Proyek MRT	27.580.502.079	41.317.826.050	(13.737.323.971)	(33,25)
3	Beban Bunga Program PEN	220.071.991.838	36.999.188.216	183.072.803.622	494,80
	<b>Jumlah</b>	<b>273.264.992.536</b>	<b>89.393.465.362</b>	<b>183.871.527.174</b>	<b>205,69</b>

##### a. Beban Bunga Proyek JEDI

Beban Bunga Proyek JEDI sebesar Rp25.612.498.619,00 merupakan beban bunga yang timbul atas Utang kepada Pemerintah Pusat untuk pekerjaan proyek JEDI sesuai dengan Naskah Penerusan Perjanjian Pinjaman (NPPP) Nomor SLA-1247/DSMI/2012. Pinjaman tersebut diberikan untuk pembiayaan kegiatan pengerukan dan rehabilitasi sungai, kanal, dan waduk di wilayah Provinsi DKI.

##### b. Beban Bunga Proyek MRT

Beban Bunga Proyek MRT sebesar Rp27.580.502.079,00 merupakan beban bunga yang timbul atas Utang kepada Pemerintah Pusat untuk pekerjaan proyek MRT sesuai dengan Naskah Penerusan Perjanjian Pinjaman (NPPP) Nomor 1263/DSMI/2016. Pinjaman tersebut diberikan untuk pembangunan proyek MRT Phase I (Lebak Bulus – Bundaran HI) dan Phase II (Jakarta Kota – Bundaran HI).

##### c. Beban Bunga Program PEN

Beban Bunga Program PEN sebesar Rp220.071.991.838,00 merupakan beban bunga yang timbul atas pinjaman dalam rangka mendukung program PEN Provinsi DKI Jakarta. Pinjaman tersebut diberikan antara lain untuk pembangunan fasilitas *RDF Plant* dan fasilitas *Landfill Mining* TPST Bantargebang.

#### 5.3.1.2.1.h Beban Subsidi

Beban Subsidi Tahun Anggaran 2022 dan 2021 masing masing sebesar Rp6.108.748.040.172,00 dan Rp3.717.821.988.620,00. Nilai tersebut telah direkonsiliasi dengan utang belanja subsidi tahun 2022 dan 2021. Beban subsidi diberikan kepada BUMD yang terdiri dari:



No	Uraian	Tahun 2022 (Rp)	Tahun 2021 (Rp)	Kenaikan/ Penurunan (Rp)	Kenaikan/ Penurunan (%)
1	PT Transjakarta	3.223.874.553.543	2.812.370.660.620	411.503.892.923	14,63
2	Perumda Dharma Jaya	617.345.335.000	88.669.230.000	528.676.105.000	596,23
3	PT Food Tjipinang Station	604.969.274.720	97.103.669.900	507.865.604.820	523,01
4	PT MRT Jakarta	1.173.097.508.870	454.740.687.352	718.356.821.518	157,97
5	PT LRT Jakarta	470.049.368.725	251.375.977.139	218.673.391.586	86,99
6	Perumda PAL Jaya	19.411.999.314	13.561.763.609	5.850.235.705	43,14
<b>Total</b>		<b>6.108.748.040.172</b>	<b>3.717.821.988.620</b>	<b>2.390.926.051.552</b>	<b>64,31</b>

#### 5.3.1.2.1.i Beban Hibah

Beban Hibah merupakan beban pemerintah dalam bentuk uang/barang atau jasa kepada masyarakat dan organisasi kemasyarakatan, bersifat tidak wajib dan tidak mengikat. Hibah Tahun Anggaran 2022 dan 2021 masing masing sebesar Rp2.453.481.993.510,00 dan Rp2.459.381.265.486,00 yang terdiri dari:

No	Uraian	Tahun 2022 (Rp)	Tahun 2021 (Rp)	Kenaikan/ Penurunan (Rp)	Kenaikan/ Penurunan (%)
1	Pemerintah Pusat	733.926.396.572	574.089.573.915	159.836.822.657	27,84
2	Hibah Kepada Badan/Lembaga/Organisasi Swasta/Organisasi Masyarakat	936.924.934.635	1.079.891.988.971	(142.967.054.336)	(13,24)
3	Hibah Dana BOS ke SD/SDLB Swasta	294.178.461.040	300.632.550.000	(6.454.088.960)	(2,15)
4	Hibah Dana BOS ke SMP/SMPLB/SMPT/SATAP Swasta	358.712.211.647	370.027.586.000	(11.315.374.353)	(3,06)
5	Hibah Dana BOS ke SMA Swasta	18.477.769.496	18.660.370.000	(182.600.504)	(0,98)
6	Hibah BOP Pendidikan Anak Usia Dini (PAUD)	62.709.221.000	88.699.800.000	(25.990.579.000)	(29,30)
7	Hibah Bantuan Keuangan Kepada Partai Politik	27.255.145.000	27.255.145.000	-	-
8	Hibah aset yang diserahkan ke pihak lain di luar Pemprov DKI Jakarta	21.297.854.120	124.251.600	21.173.602.520	17.040,91
<b>Total</b>		<b>2.453.481.993.510</b>	<b>2.459.381.265.486</b>	<b>(5.899.271.976)</b>	<b>(0,24)</b>

Beban Hibah tersebut di antaranya terdapat pada Dinas Pendidikan sebesar Rp1.505.859.582.350,00, Biro Pendidikan dan Mental Spiritual sebesar Rp349.644.166.989,00, Satpol PP sebesar Rp208.728.024.292,00, Dinas Cipta Karya, Tata Ruang, dan Pertanahan sebesar Rp135.145.712.469,00, dan Dinas Pemuda dan Olahraga sebesar Rp68.498.787.724,00.



#### 5.3.1.2.1.j Beban Bantuan Sosial

Beban Bantuan Sosial adalah pemberian bantuan berupa uang/barang dari Pemerintah Daerah kepada individu, keluarga, kelompok dan/atau masyarakat yang sifatnya tidak secara terus menerus dan selektif yang bertujuan untuk melindungi dari kemungkinan terjadinya risiko sosial.

Beban Bantuan Sosial Tahun Anggaran 2022 dan 2021 masing-- masing sebesar Rp4.842.998.268.395,00 dan Rp6.529.663.708.967,00 dengan rincian sebagai berikut:

No	Uraian	Tahun 2022 (Rp)	Tahun 2021 (Rp)	Kenaikan/ Penurunan (Rp)	Kenaikan/ Penurunan (%)
1	Bantuan Sosial Kepada Kelompok Masyarakat	8.617.497.207	3.071.188.299	5.546.308.908	180,59
2	Bantuan Sosial Kepada Individu	4.834.380.771.188	4.780.661.520.668	53.719.250.520	1,12
3	Bantuan Sosial Kepada Keluarga	-	1.745.931.000.000	(1.745.931.000.000)	(100,00)
<b>Total</b>		<b>4.842.998.268.395</b>	<b>6.529.663.708.967</b>	<b>(1.686.665.440.572)</b>	<b>(25,83)</b>

Untuk Beban Bantuan Sosial tahun anggaran 2022 tidak termasuk dengan belanja bantuan sosial yang belum disalurkan kepada penerima di tahun berjalan dan yang akan disalurkan di tahun 2023. Pencatatan belanja bantuan sosial tersebut disajikan sebagai Kas yang Dibatasi Penggunaannya.

Salah satu jenis Bantuan Sosial yang diberikan antara lain Bantuan Sosial Kepada Individu berupa uang yang diberikan antara lain untuk biaya personal Pendidikan melalui Kartu Jakarta Pintar (KJP) Plus, beasiswa pendidikan untuk anak tenaga kesehatan yang meninggal karena *Covid-19*, serta pemenuhan kebutuhan dasar untuk penyandang disabilitas dan lansia.

#### 5.3.1.2.1.k Beban Penyisihan Piutang

Beban Penyisihan Piutang merupakan cadangan yang harus dibentuk sebesar persentase tertentu dari akun piutang terkait dengan risiko ketidaktertagihan piutang. Penentuan tingkat risiko ketidaktertagihan piutang berdasarkan penggolongan kualitas piutang yang penelitiannya dilakukan berdasarkan umur piutang pada tanggal laporan keuangan.

Beban Penyisihan Piutang Tahun Anggaran 2022 dan 2021 masing - masing sebesar Rp1.005.397.111.523,00 dan Rp184.020.862.494,00 yang dapat dirinci per jenis piutang sebagai berikut:

No	Uraian	Tahun 2022 (Rp)
1	Beban Penyisihan Piutang Pajak Daerah	439.237.485.753
2	Beban Penyisihan Piutang Retribusi Daerah	4.572.746.108
3	Beban Penyisihan Piutang Lain-Lain PAD yang Sah	561.586.879.662
<b>Total</b>		<b>1.005.397.111.523</b>



#### 5.3.1.2.1.I Beban Lain-lain

Beban Lain-lain Tahun Anggaran 2022 dan 2021 masing masing sebesar Rp864.723.070.489,00 dan Rp1.143.998.728.773,00. Beban lain-lain tahun 2022 terdiri atas beban kerugian penghapusan aset tetap (selain diperhitungkan surplus defisit) sebesar Rp107.759.463.389,00 dan beban penurunan nilai investasi sebesar Rp756.963.607.100,00 atas pengumuman rugi BUMD dan PT Patungan tahun 2022 dengan metode pencatatan ekuitas dan kejadian lain yang mengurangi ekuitas dalam laporan keuangan *audited investee* dengan rincian sebagai berikut :

No.	Nama	Rugi Tahun 2022 (Rp)	Kejadian selain Pengumuman Rugi (Rp)	Jumlah (Rp)
1	2	3	4	5 (3+4)
1	Perumda Air Minum Jaya (dalam proses audit)		1.826.711.777	1.826.711.777
2	Perumda Dharma Jaya	37.944.696.560	-	37.944.696.560
3	Perumda Pembangunan Sarana Jaya (Konsolidasi)	-	110.605.505.189	110.605.505.189
4	PT Pembangunan Jaya (Konsolidasi)	-	2.127.282.376	2.127.282.376
5	PT Food Station Tjipinang	-	4.250.238.380	4.250.238.380
6	PT Pembangunan Jaya Ancol, Tbk (Konsolidasi)	-	60.906.960.023	60.906.960.023
7	PT Jakarta Propertindo (Konsolidasi)	279.251.361.966	2.943.441.804	282.194.803.770
8	PT Bank DKI Jakarta	-	240.514.709.689	240.514.709.689
9	PT Mass Rapid Transit Jakarta	-	7.824.310.188	7.824.310.188
10	PT Transportasi Jakarta	-	8.102.262.027	8.102.262.027
11	PT Penjamin Kredit Daerah	-	666.127.121	666.127.121
	<b>Jumlah</b>	<b>317.196.058.526</b>	<b>439.767.548.574</b>	<b>756.963.607.100</b>

#### 5.3.1.2.2 Beban Penyusutan dan Amortisasi

Beban Penyusutan adalah alokasi yang sistematis atas nilai suatu aset tetap yang dapat disusutkan (*depreciable assets*) selama masa manfaat aset yang bersangkutan. Nilai penyusutan untuk masing-masing periode diakui sebagai pengurang nilai tercatat aset tetap dalam neraca dan beban penyusutan dalam laporan operasional.

Beban Amortisasi adalah alokasi nilai Aset Tidak Berwujud secara sistematis dan rasional selama masa manfaatnya. Amortisasi Aset Tidak Berwujud pada Pemerintah Provinsi DKI Jakarta mulai dilakukan pada tahun 2016 berdasarkan Instruksi Sekretaris Daerah Provinsi DKI Jakarta Nomor 23 tahun 2016 tentang Amortisasi Aset Tidak Berwujud.

Beban Penyusutan dan Amortisasi Tahun Anggaran 2022 dan 2021 masing masing sebesar Rp6.901.334.391.937,00 dan Rp6.307.656.760.049,00 yang terdiri dari:



No	Uraian	Tahun 2022 (Rp)	Tahun 2021 (Rp)	Kenaikan/ Penurunan (Rp)	Kenaikan/ Penurunan (%)
1	Beban Penyusutan	6.829.029.934.099	6.243.556.813.817	585.473.120.282	9,38
2	Beban Amortisasi	72.304.457.838	64.099.946.232	8.204.511.606	12,80
<b>Total</b>		<b>6.901.334.391.937</b>	<b>6.307.656.760.049</b>	<b>593.677.631.888</b>	<b>9,41</b>

#### 1) Beban Penyusutan

No	Uraian	Tahun 2022 (Rp)	Tahun 2021 (Rp)	Kenaikan/ Penurunan (Rp)	Kenaikan/ Penurunan (%)
1	Peralatan dan Mesin	2.061.866.256.542	2.125.929.389.371	(64.063.132.829)	(3,01)
2	Gedung dan Bangunan	1.863.513.389.744	1.807.557.415.396	55.955.974.348	3,10
3	Jalan, Irigasi dan Jaringan	2.669.020.473.521	2.237.672.937.302	431.347.536.219	19,28
4	Aset Tetap Lainnya	4.048.236.251	72.397.071.748	(68.348.835.497)	(94,41)
5	Aset Lainnya	230.581.578.041	-	230.581.578.041	-
<b>Total</b>		<b>6.829.029.934.099</b>	<b>6.243.556.813.817</b>	<b>585.473.120.282</b>	<b>9,38</b>

Beban Penyusutan Tahun Anggaran 2022 dan 2021 masing masing sebesar Rp6.829.029.934.099,00 dan Rp6.243.556.813.817,00. Beban penyusutan tersebut di antaranya terdapat di Dinas Bina Marga sebesar Rp1.436.621.573.893,00, Dinas Perumahan Rakyat dan Kawasan Permukiman sebesar Rp505.456.123.189,00, Dinas Sumber Daya Air sebesar Rp366.840.271.245,00, PPAD sebesar Rp230.384.810.041,00, dan Sudin Bina Marga – Jakbar sebesar Rp160.271.836.289,00.

#### 2) Beban Amortisasi

Beban Amortisasi Tahun Anggaran 2022 dan 2021 masing masing sebesar Rp72.304.457.838,00 dan Rp64.099.946.232,00 yang merupakan amortisasi atas aset tidak berwujud antara lain *Lisensi Oracle* dan *Operating System Windows*.

Beban Amortisasi antara lain terdapat pada Unit Pengelola Jakarta *Smart City* sebesar Rp55.819.093.428,00, Dinas Komunikasi, Informatika Dan Statistik sebesar Rp3.902.937.298,00, Pusat Data Dan Informasi Cipta Karya, Tata Ruang Dan Pertanahan sebesar Rp3.724.755.870,00, Badan Pendapatan Daerah sebesar Rp2.528.092.630,00, dan Pusat Data Dan Informasi Keuangan sebesar Rp1.450.637.084,00.

#### 5.3.1.2.3 Beban Transfer

Beban Transfer merupakan pemberian bantuan dalam bentuk uang yang bersifat umum atau khusus kepada pemerintah daerah lainnya dalam rangka peningkatan



kemampuan keuangan sebagaimana dijelaskan dalam Catatan atas Laporan Keuangan Belanja Transfer.

Beban Transfer Tahun Anggaran 2022 dan 2021 masing masing sebesar Rp484.762.660.210,00 dan Rp387.579.910.312,00, dimana beban transfer tersebut mengalami kenaikan sebesar Rp97.182.749.898,00 atau 25,07%.

No	Uraian	Tahun 2022 (Rp)	Tahun 2021 (Rp)	Kenaikan/ Penurunan (Rp)	Kenaikan/ Penurunan (%)
1	Bantuan Keuangan Kepada Provinsi dan Kabupaten/Kota	484.762.660.210	387.579.910.312	97.182.749.898	25,07
a.	Belanja Bantuan Keuangan Umum kepada Pemerintah Kabupaten/Kota	113.916.601.000	-	-	-
b.	Belanja Bantuan Keuangan Khusus antar Daerah Kabupaten/Kota	370.846.059.210	-	-	-
<b>Total</b>		<b>484.762.660.210</b>	<b>387.579.910.312</b>	<b>97.182.749.898</b>	<b>25,07</b>

### 5.3.2 Kegiatan Non Operasional

Kelompok kegiatan non operasional terdiri dari Surplus Non Operasional dan Beban Non Operasional yang dihasilkan dari aktivitas pelepasan aset atau penyelesaian kewajiban Pemerintah Provinsi DKI Jakarta. Selama periode Tahun 2022, surplus dari Kegiatan Non Operasional Pemerintah Provinsi DKI Jakarta sebesar Rp17.172.952.663,00. Penjelasan lebih lanjut mengenai Surplus Non Operasional dan Defisit Non Operasional adalah sebagai berikut:

#### 5.3.2.1 Surplus Non Operasional

Surplus Non Operasional merupakan surplus yang berasal dari aktivitas pelepasan aset atau penyelesaian kewajiban, dimana nilai kas yang diperoleh dari transaksi pelepasan aset atau penyelesaian kewajiban tersebut lebih besar daripada nilai bukunya.

Selama periode Tahun 2022, surplus dari Kegiatan Non Operasional Pemerintah Provinsi DKI Jakarta sebesar Rp17.172.952.663,00, merupakan Surplus dari Pelepasan Aset Non Lancar berupa penjualan peralatan dan mesin sebesar Rp6.637.610.808,00 dan penjualan gedung dan bangunan sebesar Rp10.535.341.855,00.

Sedangkan Surplus Non Operasional tahun 2021 sebesar Rp10.091.581.430,00, merupakan Surplus dari Pelepasan Aset Non Lancar berupa penjualan peralatan dan mesin sebesar Rp8.018.565.242,00 dan penjualan gedung dan bangunan sebesar Rp2.073.016.188,00.



### 5.3.2.2 Defisit Non Operasional

Defisit Non Operasional merupakan defisit yang berasal dari aktivitas pelepasan aset atau penyelesaian kewajiban, dimana nilai kas yang diperoleh dari transaksi pelepasan aset atau penyelesaian kewajiban tersebut lebih kecil daripada nilai bukunya.

Selama periode Tahun 2022, Defisit Non Operasional tahun 2022 tercatat nihil dikarenakan aset tetap yang dilepas tahun 2021 sudah tidak memiliki nilai buku.

### 5.3.3 Pos Luar Biasa

Saldo Pos Luar Biasa pada tahun 2022 sebesar Rp0,00 merupakan perhitungan atas Pendapatan Luar Biasa sebesar Rp0,00 dan Beban Luar Biasa sebesar Rp0,00. Beban Luar Biasa pada tahun 2022 dan 2021 masing-masing sebesar Rp0,00 dan Rp58.683.371.822,00.

### 5.3.4 Surplus – LO

Surplus – LO per 31 Desember 2022 adalah sebesar	Rp128.888.665.604.198
Perhitungan Surplus – LO adalah sebagai berikut:	
Pendapatan – LO	194.098.836.223.203
Beban	(65.227.343.571.668)
Surplus Kegiatan Operasional	128.871.492.651.535
Surplus Kegiatan Non Operasional	17.172.952.663
Pos Luar Biasa	(0)
<b>Surplus – LO</b>	<b>128.888.665.604.198,00</b>

## 5.4 Laporan Perubahan Ekuitas

Laporan Perubahan Ekuitas (LPE) menyajikan informasi mengenai perubahan ekuitas yang terdiri dari ekuitas awal, koreksi ekuitas, surplus/defisit-LO, dan ekuitas akhir. Nilai Ekuitas per 31 Desember 2022 berasal dari Saldo Ekuitas per 31 Desember 2021 ditambah/dikurang dengan Surplus/Defisit LO dan perubahan ekuitas lainnya pada periode tahun 2022. Nilai Ekuitas Akhir yang tersaji pada Laporan Perubahan Ekuitas Tahun 2022 adalah sebesar Rp665.549.886.851.294,00.

Komponen perhitungan Ekuitas dapat dijelaskan sebagai berikut:

### 5.4.1 Ekuitas Awal

Nilai Ekuitas per 31 Desember 2021 adalah Rp524.529.268.466.569,00.

### 5.4.2 Koreksi Ekuitas

Koreksi Ekuitas pada Laporan Perubahan Ekuitas Tahun 2022 adalah sebesar Rp12.131.952.780.527,00, yang terdiri dari:



#### 5.4.2.1 Koreksi Penyajian Piutang

Koreksi Ekuitas atas Penyajian Piutang adalah sebesar Rp120.514.793.012,00 yang terdiri dari:

No	Jenis Koreksi	Nilai (Rp)
1	Koreksi Kurang Catat Piutang	303.148.254.987
2	Koreksi Lebih Catat Piutang	(182.633.461.975)
Jumlah		120.514.793.012

- 1) Koreksi Kurang Catat Piutang sebesar Rp303.148.254.987,00 diantaranya terdapat pada Dinas Kesehatan sebesar Rp98.681.369.781,00 yaitu diantaranya terdapat pada RSUD Pasar Minggu sebesar Rp26.694.628.763,00, RSUD Adhyaksa sebesar Rp22.235.243.141,00, RSUD Ciracas sebesar Rp13.789.998.700,00, RSUD Cempaka Putih sebesar Rp9.271.521.280,00.
- 2) Koreksi Lebih Catat Piutang sebesar Rp182.633.461.975,00, diantaranya terdapat pada SKPD berikut:
  - a. Dinas Kesehatan sebesar Rp8.414.819.868,00 yaitu diantaranya terdapat pada RSUD Cempaka Putih sebesar Rp2.303.104.256,00. RSUD Tugu Koja sebesar Rp2.135.578.080,00, RSUD Taman Sari sebesar Rp1.441.165.290,00, RSUD Pasar Minggu sebesar Rp1.223.275.000,00; dan
  - b. Dinas Perindustrian, Perdagangan, Koperasi, Usaha Kecil dan Menengah sebesar Rp713.743.920,00 yang merupakan koreksi lebih catat piutang atas Piutang Retribusi.

#### 5.4.2.b Koreksi Penyajian Penyisihan Piutang

Koreksi Ekuitas atas Penyajian Penyisihan Piutang adalah sebesar Rp70.142.702.662,00 yang terdiri dari:

No	Jenis Koreksi	Nilai (Rp)
1	Koreksi Lebih Catat Penyisihan Piutang	959.949.404
2	Penyisihan atas Piutang yang terbayar/Pembatalan Penyisihan Piutang	69.781.463.305
3	Koreksi Kurang Catat Penyisihan Piutang	(598.710.047)
Jumlah		70.142.702.662

- 1) Koreksi Lebih Catat Penyisihan Piutang sebesar Rp959.949.404,00 diantaranya terdapat pada SKPD berikut:
  - a. Dinas Perindustrian, Perdagangan, Koperasi, Usaha Kecil dan Menengah sebesar Rp713.743.920,00 yang merupakan koreksi lebih catat atas Penyisihan Piutang Retribusi;
  - b. Dinas Kesehatan sebesar Rp44.415.926,00 yang diantaranya terdapat pada RSUD Cempaka Putih sebesar Rp11.515.521,00, RSUD Tugu



- Koja sebesar Rp10.677.890,00, RSUD Taman Sari sebesar Rp7.205.826,00; dan
- c. Dinas Ketahanan Pangan, Kelautan, dan Pertanian sebesar Rp21.980.018,00 merupakan koreksi lebih catat Penyisihan Piutang Retribusi.
- 2) Penyisihan atas Piutang yang Terbayar/Pembatalan Penyisihan Piutang sebesar Rp69.781.463.305,00 diantaranya terdapat pada SKPD berikut:
- a. Badan Pendapatan Daerah sebesar Rp35.836.217.658,00 yaitu atas pembatalan Penyisihan Piutang Pajak yang telah dihapusbukukan;
  - b. Biro Pembangunan dan Lingkungan Hidup sebesar Rp17.743.405.896,00 merupakan pembatalan Penyisihan Piutang Lain-lain Pendapatan Asli Daerah yang Sah; dan
  - c. Dinas Perumahan Rakyat dan Kawasan Permukiman sebesar Rp11.607.849.400,00 merupakan koreksi atas Penyisihan Piutang Lainnya-Bagian Lancar Tagihan Penjualan Angsuran
- 3) Koreksi Kurang Catat Penyisihan Piutang sebesar minus Rp598.710.047,00 diantaranya terdapat pada SKPD berikut:
- a. Dinas Kesehatan sebesar Rp489.572.892,00 yang diantaranya terdapat pada RSUD Pasar Minggu sebesar Rp133.473.144,00, RSUD Adhyaksa sebesar Rp111.176.216,00, RSUD Ciracas se besar Rp68.949.994,00, dan RSUD Cempaka Putih sebesar Rp46.357.606; dan
  - b. Pejabat Pengelola Aset Daerah sebesar Rp105.463.166,00 yang merupakan koreksi kurang catat penyisihan Piutang Lain-lain Pendapatan Asli Daerah yang Sah.

#### **5.4.2.c Koreksi Penyajian Persediaan**

Koreksi Ekuitas pada Penyajian Persediaan yaitu sebesar minus Rp47.028.964.901,00 yang diantaranya terdapat pada SKPD berikut:

- 1) Koreksi Kurang Catat Persediaan Awal sebesar Rp61.972.966.549,00 yang diantaranya terdapat pada Dinas Bina Marga sebesar Rp13.672.804.265,00, Dinas Pertamanan dan Hutan Kota sebesar Rp13.146.505.557,00, Dinas Sosial sebesar Rp10.313.685.797,00.
- 2) Lebih Catat Persediaan Awal sebesar Rp109.001.931.450,00 yang diantaranya terdapat pada Dinas Bina Marga sebesar Rp56.269.635.814,00, Suku Dinas Bina Marga Jakarta Timur sebesar Rp14.897.178.747,00, Suku Dinas Bina Marga Jakarta Pusat sebesar Rp12.285.980.428,00.

#### **5.4.2.d Koreksi Penyajian investasi**

Koreksi Ekuitas Penyajian Investasi yaitu sebesar Rp297.871.791.212,00 yang terdiri dari:



No	Jenis Koreksi	Nilai (Rp)
1	Koreksi Penyajian Nilai Investasi Permanen	297.477.899.072
2	Koreksi Penyajian Nilai Investasi Non Permanen	393.892.140
Jumlah		297.871.791.212

#### 5.4.2.d.1 Koreksi Penyajian Nilai Investasi Permanen

Koreksi Penyajian Nilai Investasi Permanen sebesar Rp297.477.899.072,00 merupakan koreksi kurang catat atas nilai ekuitas pada Laporan Keuangan *Investee* tahun 2021 *Audited* yang baru diterima Pemprov DKI Jakarta setelah LKPD Tahun 2021 *Audited* terbit, dengan rincian sebagai berikut:

No	Nama BUMD/PT Patungan	Nilai (Rp)
1	Perumda Pembangunan Sarana Jaya	268.978.920.573
2	Perumda Pasar Jaya	28.498.978.494
5	PT Penjamin Kredit Daerah	5
Jumlah		297.477.899.072

#### 5.4.2.d.2 Koreksi Penyajian Nilai Investasi Non Permanen

Koreksi Penyajian Nilai Investasi Non Permanen sebesar Rp393.892.140,00, merupakan pembatalan atas penyisihan Piutang Dana Bergulir yang telah terbayar di tahun 2022.

#### 5.4.2.e Koreksi Penyajian Saldo Awal Aset Tetap dan Aset Lainnya

Koreksi penyajian saldo awal Aset Tetap dan Aset Lainnya sebesar Rp12.093.014.360.845,00 terdiri dari:

No	Jenis Koreksi	Nilai (Rp)
1	Kurang Catat Saldo Awal Aset Tetap dan Lain-lain	13.143.510.863.960
2	Lebih Catat Saldo Awal Aset Tetap dan Lain-lain	(776.257.890.325)
3	Koreksi Reklasifikasi Ekstrakomptabel menjadi Aset Tetap	219.982.327
4	Reklasifikasi Aset Tetap dan Aset Lainnya ke Ekstrakomptabel	(273.765.693.296)
5	Koreksi Belanja Modal sebelum Tahun 2022 atas Temuan	(692.901.821)
Jumlah		12.093.014.360.845

- 1) Kurang catat saldo awal Aset Tetap dan Lain-lain sebesar Rp13.143.510.863.960,00 merupakan aset tetap dan aset lain-lain yang tahun perolehannya sebelum tahun 2022 namun baru dilakukan pencatatan pada tahun 2022 sebagaimana dijelaskan pada CaLK bagian aset tetap dan aset lainnya. Aset-aset tersebut terdiri dari:



NAMA AKUN	CALK	NILAI
Tanah	5.5.1.3.1.A.5)	321.165.159.388
Peralatan dan Mesin	5.5.1.3.2.A.8)	11.089.246.528
Gedung dan Bangunan	5.5.1.3.3.A.7)	41.329.366.284
Jalan, Irigasi, dan Jaringan	5.5.1.3.4.A.7)	201.647.035.511
Aset Tetap Lainnya	5.5.1.3.5.A.6)	1.281.696.407
Aset Kekayaan Daerah yang Disewakan	5.5.1.5.2.a.1.	2.205.976.270
Aset Tetap - Rusak Berat	5.5.1.5.4.a.A.2.	150.000
Aset Tetap - Fasos Fasum	5.5.1.5.4.d.a.3 5.5.1.5.4.d.b.3 5.5.1.5.4.d.c.3 5.5.1.5.4.d.d.3.a-b 5.5.1.5.4.d.e.3.a-b	12.393.442.845.088
Aset Kompensasi Pelampauan Nilai Koefisien Luas Bangunan/Koefisien Dasar Bangunan (KLB/KDB)	5.5.1.5.4.e.1).b. 5.5.1.5.4.e.1).c. 5.5.1.5.4.e.1).d.	7.954.496.447
Tuntutan Ganti Rugi yang Belum Ditetapkan Statusnya	5.5.1.5.4.g	163.394.892.037
<b>JUMLAH</b>		<b>13.143.510.863.960</b>

- 2) Lebih catat saldo awal Aset Tetap dan Aset Lain-lain sebesar minus Rp776.257.890.325,00 merupakan kelebihan pencatatan aset yang disebabkan karena aset tercatat ganda, penghapusan yang SK Penghapusan diterbitkan tahun sebelumnya, dan koreksi kelebihan nilai aset sebagaimana dijelaskan dalam CaLK bagian aset tetap dan aset lain-lain. Koreksi lebih catat aset tetap dan aset lain-lain terdiri dari:

NAMA AKUN	CALK	NILAI
Tanah	5.5.1.2.1.B.5)	290.607.376.480
Peralatan dan Mesin	5.5.1.2.2.B.7)	9.877.736.978
Gedung dan Bangunan	5.5.1.2.3.B.7)	13.365.763.859
Jalan, Jaringan, dan Irigasi	5.5.1.2.4.B.6)	1.027.586.200
Aset Tetap Lainnya	5.5.1.2.5.B.4)	2.999.770.199
Konstruksi Dalam Pengerjaan	5.5.1.2.6.B.5)	85.467.892
Aset Kekayaan Daerah yang Disewakan	5.5.1.3.2.a.2	7.665.762.000
Aset Kerjasama Bangun Serah Guna (Build, Transfer and Operate/BTO)	5.5.1.3.2.d.2	3.675.936.000
Aset Kekayaan Daerah yang Dipinjampakaikan	5.5.1.3.2.d.1	13.930.905.815
Aset Rusak Berat/Usang	5.5.1.3.4.b	29.527.435.885
Aset Tetap - Fasos Fasum	5.5.1.3.4.d.a.b.3-4 5.5.1.3.4.d.c.b.3)	240.766.980.630
Tuntutan Ganti Rugi yang Belum Ditetapkan Statusnya		162.727.168.387
<b>JUMLAH</b>		<b>776.257.890.325</b>

- 3) Reklasifikasi Ekstrakomptabel menjadi Aset Tetap sebesar Rp219.982.327,00 merupakan aset yang sebelumnya berada di daftar aset ekstrakomptabel dan setelah dianalisa kembali masuk dalam kategori aset



tetap sebagaimana dijelaskan dalam CaLK nomor 5.5.1.3.2.A.7).

- 4) Koreksi Aset Tetap yang Tidak Memenuhi Kriteria sebesar minus Rp273.765.693.296,00 sebagaimana dijelaskan dalam CaLK bagian aset tetap dan aset lain-lain yang terdiri dari:

NAMA AKUN	CALK	NILAI
Peralatan dan Mesin	5.5.1.2.2.b.5	16.659.055.800
Gedung dan Bangunan	5.5.1.2.3.b.5	26.911.884.203
Jalan, Irigasi, dan Jaringan	5.5.1.2.4.b.4	30.294.354.306
Aset Tetap Lainnya	5.5.1.2.5.b.3	198.664.776.612
Konstruksi Dalam Pengerjaan	5.5.1.2.6.b.4	728.822.375
Aset Tidak Berwujud Lainnya	5.5.1.3.3.b.2	506.800.000
<b>JUMLAH</b>		<b>273.765.693.296</b>

- 5) Koreksi Aset Tetap dan Aset Lainnya atas Temuan sebesar minus Rp692.901.821,00 terdiri dari:

NAMA AKUN	CALK	NILAI
Peralatan dan Mesin	5.5.1.2.2.b.6	25.899.500
Gedung dan Bangunan	5.5.1.2.3.b.6	392.750.621
Jalan, Irigasi, dan Jaringan	5.5.1.2.4.b.5	274.251.700
<b>JUMLAH</b>		<b>692.901.821</b>

Terdapat pada Dinas Bina Marga, Dinas Cipta Karya, Tata Ruang Dan Pertanahan, Dinas Kesehatan, Sudin Bina Marga Jaktim, dan Sudin Pendidikan 1 Jaktim.

#### 5.4.2.f Koreksi Penyajian Saldo Awal Akumulasi Penyusutan Aset Tetap dan Aset Lainnya

Koreksi Penyajian Saldo Awal Akumulasi Penyusutan Aset Tetap dan Aset Lainnya sebesar minus Rp422.343.884.636,00 terdiri dari:

No	Jenis Koreksi	Nilai (Rp)
1	Kurang Catat Akumulasi Penyusutan dan/atau Amortisasi	(739.794.134.769)
2	Lebih Catat Akumulasi Penyusutan dan/atau Amortisasi	289.227.946.279
3	Koreksi Akumulasi Penyusutan Aset Tetap atas Belanja Modal sebelum Tahun 2022	867.718.362
4	Lebih Catat Akumulasi Penyusutan dan/atau Amortisasi atas Aset Tetap/Lainnya karena Reklasifikasi Aset Tetap dan Aset Lainnya ke Ekstrakomptabel	27.354.585.492
<b>Jumlah</b>		<b>(422.343.884.636)</b>

- 1) Koreksi penyajian saldo awal Akumulasi Penyusutan Aset Tetap dan Aset Lainnya sebesar minus Rp739.794.134.769,00 merupakan koreksi akumulasi penyusutan sampai dengan tahun 2021 yang menjadi dampak dari aset-aset



yang baru tercatat atau mulai diperhitungkan kembali penyusutannya di tahun 2022. Akumulasi Penyusutan tersebut terdapat pada:

NAMA AKUN	NILAI
Akumulasi Penyusutan Peralatan dan Mesin	82.286.266.681
Akumulasi Penyusutan Gedung dan Bangunan	166.110.062.883
Akumulasi Penyusutan Jalan, Irigasi, dan Jaringan	309.699.394.588
Akumulasi Penyusutan Aset Tetap Lainnya	87.788.390.660
Konstruksi Dalam Pengerjaan	(27.460.000)
Akumulasi Penyusutan Aset Kerjasama Bangun Serah Guna (Build, Transfer and Operate/BTO)	959.975.000
Akumulasi Penyusutan Aset Kekayaan Daerah yang Dipinjampakaikan	1.409.131.981
Amortisasi Aset Tidak Berwujud	4
Akumulasi Penyusutan Aset Tetap - Fasos Fasum	91.121.551.269
Akumulasi Penyusutan Aset Kompensasi Pelampauan Nilai Koefisien Luas Bangunan/Koefisien Dasar Bangunan (KLB/KDB)	446.821.703
<b>JUMLAH</b>	<b>739.794.134.769</b>

Koreksi kurang catat akumulasi penyusutan diantaranya terdapat pada:

- a) Suku Dinas Sumber Daya Air Jakpus sebesar Rp187.023.738.958,00 merupakan kurang catat akumulasi penyusutan karena adanya reklasifikasi aset dari aset MPSA.
  - b) Dinas Bina Marga sebesar Rp97.744.585.757,00 merupakan dampak dari koreksi penggabungan aset renovasi.
  - c) Pejabat Pengelola Aset Daerah sebesar Rp95.185.690.553,00 merupakan dampak dari kurang catat Aset Fasos Fasum.
  - d) Dinas Sumber Daya Air sebesar Rp 72.469.980.913,00 merupakan kurang catat akumulasi penyusutan atas kurang catat aset Waduk Rawa Badung.
  - e) Suku Dinas Pendidikan Wilayah 2 Kota – Jakbar sebesar Rp40.388.518.631,00 merupakan dampak penggabungan aset tetap.
- 2) Lebih Catat Akumulasi Penyusutan dan/atau Amortisasi Rp289.227.946.279,00 merupakan koreksi lebih catat akumulasi penyusutan karena dampak dari pengurangan aset sebagaimana dijelaskan pada CaLK nomor 5.4.2.e Akumulasi penyusutan atas lebih catat tersebut terdiri dari:

NAMA AKUN	NILAI
Akumulasi Penyusutan Peralatan dan Mesin	46.850.558.207
Akumulasi Penyusutan Gedung dan Bangunan	178.253.622.034
Akumulasi Penyusutan Jalan, Jaringan, dan Irigasi	39.559.926.323
Akumulasi Penyusutan Aset Tetap Lainnya	484.765.390
Akumulasi Penyusutan Aset Kekayaan Daerah yang Disewakan	1.739.010.000
Akumulasi Penyusutan Aset Kerjasama Bangun Serah Guna (Build, Transfer and Operate/BTO)	4
Akumulasi Penyusutan Aset Kekayaan Daerah yang Dipinjampakaikan	2.677.531.523
Amortisasi Aset Tidak Berwujud Lainnya	20.713.602



<b>NAMA AKUN</b>	<b>NILAI</b>
Akumulasi Penyusutan Aset Rusak Berat/Usang	6.264.183.838
Akumulasi Penyusutan Aset Tetap - Fasos Fasum	13.377.635.253
Akumulasi Penyusutan Aset Kompensasi Pelampauan Nilai Koefisien Luas Bangunan/Koefisien Dasar Bangunan (KLB/KDB)	103
<b>JUMLAH</b>	<b>289.227.946.279</b>

Koreksi lebih lanjut akumulasi penyusutan aset tetap dan aset lain-lain diantaranya terdapat pada:

- a) Kota Administrasi Jakarta Selatan sebesar Rp45.172.831.675,00 merupakan dampak dari perubahan tahun perolehan karena adanya koreksi penggabungan aset.
  - b) Suku Dinas Sumber Daya Air Jaksel sebesar Rp24.309.256.755,00 merupakan dampak dari perubahan tahun perolehan karena adanya koreksi penggabungan aset.
  - c) Dinas Bina Marga sebesar Rp20.146.668.135,00 merupakan dampak dari koreksi penggabungan aset tetap jalan.
  - d) Pejabat Pengelola Aset Daerah sebesar Rp18.042.378.454,00 merupakan dampak dari lebih lanjut Aset Fasos Fasum.
  - e) Suku Dinas Pendidikan Wilayah 1 Kota – Jakut sebesar Rp12.172.593.497,00 merupakan dampak dari perubahan tahun perolehan karena adanya koreksi penggabungan aset gedung dan bangunan.
- 3) Koreksi Akumulasi Penyusutan Aset Tetap atas Belanja Modal sebelum Tahun 2022 karena Temuan sebesar Rp867.718.362,00 terdiri dari:

<b>NAMA AKUN</b>	<b>NILAI</b>
Akumulasi Penyusutan Peralatan dan Mesin	795.412.688
Akumulasi Penyusutan Gedung dan Bangunan	19.436.786
Akumulasi Penyusutan Jalan, Irigasi, dan Jaringan	52.868.888
<b>JUMLAH</b>	<b>867.718.362</b>

Koreksi akumulasi penyusutan ini terdapat pada Kota Administrasi Jakarta Utara, RSUD Pasar Rebo, Dinas Sumber Daya Air dan lainnya yang merupakan dampak dari tindak lanjut pengurangan aset karena temuan sebagaimana dijelaskan dalam CaLK nomor 5.4.2.e.

- 4) Lebih Catat Akumulasi Penyusutan dan/atau Amortisasi atas Aset Tetap/Lainnya karena Reklasifikasi Aset Tetap dan Aset Lainnya ke Ekstrakomtabel sebesar Rp27.354.585.492,00 merupakan koreksi akumulasi penyusutan karena aset tersebut dipindahkan ke aset ekstrakomtabel sebagaimana dijelaskan dalam CaLK nomor 5.4.2.b. Akumulasi penyusutan tersebut terdiri dari:



<b>AKUN REKLAS</b>	<b>NILAI</b>
Akumulasi Penyusutan Peralatan dan Mesin	15.242.958.834
Akumulasi Penyusutan Gedung dan Bangunan	7.131.304.513
Akumulasi Penyusutan Jalan, Irigasi, dan Jaringan	4.771.940.467
Akumulasi Penyusutan Aset Tetap Lainnya	9.666.678
Amortisasi Aset Tidak Berwujud Lainnya	198.715.000
<b>JUMLAH</b>	<b>27.354.585.492</b>

Koreksi tersebut diantaranya terdapat pada Pusat Pelatihan Kerja Pengembangan Industri, Suku Dinas Pendidikan Wilayah 1 Kota – Jaktim, Suku Dinas Perhubungan Jaksel, Panti Sosial Asuhan Anak Putra Utama 3, Suku Dinas Bina Marga Kota – Jakpus.

#### 5.4.2.g **Koreksi Penyajian Kewajiban**

Koreksi Ekuitas Penyajian Kewajiban sebesar (Rp2.218.060.196,00) yang terdiri dari:

<b>No</b>	<b>Nama Akun</b>	<b>Nilai (Rp)</b>
1	Utang Belanja Modal	1.465.574.433
2	Utang Belanja Pemeliharaan	1.080.183.543
3	Utang Belanja Pegawai	841.438.327
4	Utang Belanja Barang Jasa	877.909.427
5	Pendapatan Diterima Dimuka	(6.483.165.926)
	<b>Jumlah</b>	<b>(2.218.060.196)</b>

1. Koreksi Penyajian Kewajiban atas Utang Belanja Modal sebesar Rp1.465.574.433,00 diantaranya terdapat pada:
  - a. Dinas Sumber Daya Air sebesar Rp1.380.109.282,00 merupakan koreksi lebih catat Utang Belanja Modal (Jalan, Irigasi, dan Jaringan) pada pekerjaan pembangunan prasarana kali/sungai system aliran timur dan pembangunan tanggul keamanan pantai sistem aliran barat sebesar Rp939.558.955,00, dan pekerjaan pembangunan sodetan Kali Ancol Kampung walang Jl. Lodan sebesar Rp440.550.327,00 yang merupakan salah satu tindak lanjut temuan pemeriksaan; dan
  - b. Dinas Bina Marga sebesar Rp85.465.057,00 merupakan koreksi lebih catat utang akibat adanya denda kuantitas atas utang belanja modal Jalan dan Jembatan pada pekerjaan pembangunan Jembatan Sejajar Rel Pasar Minggu.
2. Koreksi Penyajian Kewajiban atas Utang Belanja Pemeliharaan sebesar Rp1.080.183.543,00 diantaranya terdapat pada:
  - a. Dinas Sumber Daya Air merupakan koreksi lebih catat atas pengerjaan pengerukan Situ Kodamar, Situ RW Dongkal, Situ Mangga Bolong



- sebesar Rp5.964.994.743,00, koreksi atas pencairan bank garansi sebesar minus Rp4.695.612.343,00 yang seharusnya merupakan koreksi lebih catat Beban Dibayar Dimuka Tahun 2021, dan koreksi utang belanja pemeliharaan atas Pekerjaan Pemasangan Plat Pengaman Aset Tanah dikarenakan dokumen pendukung atas pekerjaan tersebut belum lengkap sebesar minus Rp185.152.000,00.
- b. Dinas Perumahan Rakyat dan Kawasan Permukiman sebesar Rp1.956.775,00 merupakan koreksi atas utang belanja pemeliharaan atas Pemeliharaan Berkala Rumah Susun Pulo Gebang.
3. Koreksi Penyajian Kewajiban atas Utang Belanja Pegawai sebesar Rp841.438.327,00 yang terdapat pada:
- a. Kota Administrasi Jakarta Pusat sebesar Rp895.166.250,00 yang merupakan koreksi lebih catat atas pengakuan utang tunjangan transportasi bulan Desember 2021 dan sebesar minus Rp40.632.923,00 merupakan koreksi kurang catat utang belanja pegawai atas Tunjangan Penghasilan Pegawai (TPP); dan
- b. Dinas Cipta Karya, Tata Ruang, dan Pertanahan sebesar Rp13.095.000,00 atas utang belanja pegawai.
4. Koreksi Penyajian Kewajiban atas Utang Belanja Barang dan Jasa sebesar Rp877.909.427,00 terdapat pada:
- a. Puskesmas Kecamatan Tanjung Priok – Jakarta Utara sebesar Rp790.343.941,00 merupakan koreksi lebih catat atas pengakuan utang TKD Non PNS Bulan Desember 2021;
- b. RSUD Budhi Asih sebesar Rp52.272.000,00 merupakan koreksi lebih catat atas pengakuan utang Pegawai Non PNS; dan
- c. Dinas Perumahan Rakyat dan Kawasan Permukiman sebesar Rp278.441,00 yang merupakan koreksi kurang catat utang belanja barang jasa atas Pengawasan Pemeliharaan Berkala Rumah Susun Cakung Barat, Pengawasan Pemeliharaan Berkala Rumah Susun Pulogebang, dan Pengawasan Pemeliharaan Berkala Rumah Susun Jatinegara Kaum.
5. Koreksi Penyajian Kewajiban atas Pendapatan Diterima Dimuka sebesar minus Rp6.483.165.926,00 diantaranya terdapat pada:
- a. Dinas Perindustrian, Perdagangan, Koperasi, Usaha Kecil dan Menengah sebesar minus Rp2.736.210.800,00 yang merupakan koreksi Pendapatan Diterima Dimuka atas Pendapatan Retribusi Pemakaian Kekayaan Daerah;
- b. Pejabat Pengelola Keuangan Daerah Koreksi sebesar Rp3.695.410.412,00 yaitu kurang catat Pendapatan Diterima Dimuka



Transfer Pemerintah Pusat–Dana Perimbangan Tahun 2021 yang merupakan koreksi saldo awal Pendapatan Diterima Dimuka atas Lebih Bayar Bagi Hasil dari Pertambangan Gas Bumi sampai dengan tahun 2020 sesuai KMK Nomor 29/KM.7/2022 tentang Penyaluran Kurang Bayar DBH dan Penyelesaian Lebih Bayar DBH Periode Kedua Tahun 2022.

#### **5.4.2.h Penyesuaian Lainnya**

Koreksi Ekuitas atas Penyesuaian Lainnya sebesar Rp22.000.042.529,00 yang diantaranya terdapat pada:

1. Koreksi Ekuitas atas Hasil Perkembangbiakan Hewan/Tanaman sebesar Rp2.702.910.315,00 yang diantaranya terdiri dari:
  - a. Unit Pengelola Pengembangan Tanaman Perkotaan sebesar Rp1.197.095.725,00 yang merupakan kesalahan penginputan mutasi penambahan persediaan tahun berjalan pada sistem e-persediaan yang terinput sebagai mutasi koreksi kurang catat persediaan awal 2022; dan
  - b. Pusat Produksi, Inspeksi dan Sertifikasi Hasil Perikanan sebesar Rp1.362.060.576,00 yang merupakan kesalahan penginputan mutasi penambahan persediaan tahun berjalan pada sistem e-persediaan yang terinput sebagai mutasi koreksi kurang catat persediaan awal 2022.

Koreksi Ekuitas atas Pengakuan Kas atas Bantuan Sosial yang Belum Disalurkan yang terdapat pada Dinas Pendidikan sebesar Rp19.297.132.214,00 yang merupakan bantuan sosial Kartu Jakarta Pintar/Kartu Jakarta Mahasiswa Unggul yang masih terdapat pada rekening *escrow* dinas Pendidikan.

### **5.5 Neraca**

#### **5.5.1 Aset**

##### **5.5.1.1 Aset Lancar**

Suatu aset diklasifikasikan sebagai aset lancar jika aset tersebut:

1. Diperkirakan akan direalisasi atau dimiliki untuk dijual atau digunakan dalam jangka waktu siklus operasi normal badan/unit; atau
2. Dimiliki untuk diperdagangkan atau untuk tujuan jangka pendek dan diharapkan akan direalisasikan dalam jangka waktu 12 bulan dari tanggal neraca; atau
3. Berupa kas atau setara kas yang penggunaannya tidak dibatasi.

Aset yang tidak termasuk kategori tersebut di atas diklasifikasikan sebagai aset tidak lancar.



### 5.5.1.1.1 Kas

#### 5.5.1.1.1.1 Kas di Kas Daerah

Kas adalah aset yang paling lancar (*liquid*), merupakan medium standar nilai tukar dan basis untuk pengukuran dan penghitungan seluruh item. Agar dapat dilaporkan sebagai kas maka aset harus dapat digunakan untuk pembayaran kewajiban lancar dan aset tersebut juga harus terbebas dari ketentuan perjanjian yang membatasi penggunaannya dalam membayar utang. Kas terdiri dari saldo kas (*cash on hand*), rekening giro, dan rekening deposito.

Setara kas (*cash equivalent*) adalah investasi yang sifatnya sangat lancar, berjangka pendek dan dapat dengan cepat dijadikan kas dalam jumlah tertentu tanpa menghadapi risiko perubahan nilai yang signifikan.

Saldo Kas di Kas Daerah per 31 Desember 2022 dan 2021 masing-masing sebesar Rp6.030.074.927.473,00 dan Rp6.732.035.381.522,00 terdiri dari:

No	Uraian	31 Desember 2022 (Rp)	31 Desember 2021 (Rp)
1	Kas Daerah	6.030.074.927.473	6.732.025.818.122
2	Potongan PFK	0	9.563.400
<b>Jumlah</b>		<b>6.030.074.927.473</b>	<b>6.732.035.381.522</b>

#### a. Kas Daerah

Dalam rangka pengelolaan kas, Pemprov DKI Jakarta menyimpan dana dalam bentuk giro. Rincian dari saldo Kas Daerah per 31 Desember 2022 dan 2021 masing-masing sebesar Rp6.030.074.927.473,00 dan Rp6.732.025.818.122,00 sebagaimana tersaji pada tabel 5.29.

Tabel 5.29

Kas Daerah

Per 31 Desember 2022 dan 2021

(dalam rupiah)

No	Nama Bank	Nomor rekening	Peruntukkan Rekening	Dasar Penetapan Rekening	31 Desember 2022	31 Desember 2021
1	Bank DKI Cab. Utama Balaikota	108-02-01575-9	RKUD Prov DKI Jakarta	Kepgub No. 301 Tahun 2022	5.982.867.214.290	5.768.282.170.471
2	Bank DKI Cab. Utama Juanda	101.02.06015	Rekening Penampungan Jasa Giro dan Penerimaan Lainnya	Kepgub No. 301 Tahun 2022	1.321.955	84.082.313
3	Bank DKI Cab. Utama Balaikota	108.02.81575.5	Rekening Penerimaan Dana Pemulihan Ekonomi Nasional (PEN)	Kepgub No. 301 Tahun 2022	0	877.377.539.324
4	Bank Mandiri Cab. Wisma Alia	123.00971.58200	Rekening Penerimaan BPKD Provinsi DKI Jakarta	Kepgub No. 301 Tahun 2022	0	239.153.726



No	Nama Bank	Nomor rekening	Peruntukkan Rekening	Dasar Penetapan Rekening	31 Desember 2022	31 Desember 2021
5	Bank Mandiri Cab. Wisma Alia	123.00981.57979	Rekening Penerimaan BPKD Provinsi DKI Jakarta	Kepgub No. 301 Tahun 2022	1.688.179.967	78.435.612
6	Bank BRI Cab. Jakarta Kota	0019.01.001271.30.8	Rekening Penerimaan BPKD Provinsi DKI Jakarta (sudah ditutup pada tahun 2022)	-	0	1.524.268.127
7	Bank BTN Cab. Harmoni	00014.01.30.001756.6	Rekening Penerimaan BPKD Provinsi DKI Jakarta	Kepgub No. 301 Tahun 2022	2.164.859.889	257.869.249
8	Bank DKI	108.16.17010.7	Rekening Penerimaan RTGS SIMPAD (Escrow)	PKS Addendum Pemprov DKI dengan PT Bank DKI No. 1387/-072	268.728.635	43.772.050
9	Bank DKI	108.16.17009.3	Rekening Penerimaan E-Channel SIMPAD (Escrow)	PKS Addendum Pemprov DKI dengan PT Bank DKI No. 1387/-072	35.174.997.060	14.443.938.947
10	Bank DKI	108.16.17095.6	Rekening Penerimaan RTGS Pajak Daerah (Escrow)	PKS Pemprov DKI dengan PT Bank DKI No. 1336/-072	1.985.095.664	586.094.601
11	Bank DKI	108.16.170948	Rekening Penerimaan Pajak Daerah (Escrow)	PKS Pemprov DKI dengan PT Bank DKI No. 1336/-072	4.215.925.395	66.192.842.769
12	Bank BRI	0019-01-001755-30-2	Rekening Penerimaan Pajak Daerah (Escrow)	PKS Pemprov DKI dengan PT Bank DKI No. 2369/-1.722.4	62.460.038	456.799.671
13	Bank Mandiri	104-00-22062017	Rekening Penerimaan Pajak Daerah (Escrow)	PKS Pemprov DKI dengan PT Bank Mandiri No. 1345/-072	1.419.913.524	1.555.546.515
14	Bank BNI	6000686867	Rekening Penerimaan Pajak Daerah (Escrow)	PKS Pemprov DKI dengan PT BNI No. 1339/-072	81.962.879	157.875.908
15	Bank Cimb Niaga	860005173800	Rekening Penerimaan Pajak Daerah (Escrow)	PKS Pemprov DKI dengan PT Bank CIMB Niaga No. 1342/-072	119.851.648	677.563.731
16	Bank Danamon	003600807519	Rekening Penerimaan Pajak Daerah (Escrow)	PKS Pemprov DKI dengan PT Bank Danamon Indonesia No. 1343/-072	0	67.865.108
17	Bank OCBC NISP	545800052213	Rekening Penerimaan Pajak Daerah (Escrow)	PKS Pemprov DKI dengan PT Bank OCBC NISP No. 1347/-072	24.416.529	0
		<b>JUMLAH</b>			<b>6.030.074.927.473</b>	<b>6.732.025.818.122</b>

#### b. Potongan PFK

Saldo Potongan PFK per 31 Desember 2022 dan 2021 masing-masing sebesar Rp0,00 dan Rp9.563.400,00 merupakan potongan di BUD yang belum disetor pada akhir periode pelaporan keuangan.

Saldo Potongan PFK per 31 Desember 2021 sebesar Rp9.563.400,00 merupakan PPN dan PPh 23 di PPKD yang belum disetor sampai dengan akhir periode 31 Desember 2021, namun telah disetor di tahun 2022.



#### 5.5.1.1.1.2 Kas di Bendahara Penerimaan

Kas di Bendahara Penerimaan per 31 Desember 2022 dan 2021 masing-masing sebesar Rp24.701.154,00 dan Rp514.661.244,00. Saldo Kas di Bendahara Penerimaan merupakan pendapatan yang belum disetor dan asuransi yang belum disetor oleh Bendahara Penerimaan berupa kas tunai dan saldo pada rekening bank SKPD yang sampai dengan akhir periode 31 Desember 2022 belum disetor ke Kas Daerah dengan rincian sebagai berikut:

No.	Uraian Rekening	Pendapatan yang Belum Disetor	Asuransi yang belum disetor	Total (Rp)
1.	Dinas Perumahan Rakyat dan Kawasan Permukiman	8.853.654	0	8.853.654
2.	Dinas Pemuda dan Olah Raga	13.540.000	2.307.500	15.847.500
	<b>Jumlah</b>	<b>22.393.654</b>	<b>2.307.500</b>	<b>24.701.154</b>

Saldo Kas di Bendahara Penerimaan per 31 Desember 2022 pada Dinas Perumahan Rakyat dan Kawasan Permukiman merupakan penerimaan retribusi pemakaian kekayaan daerah dan hasil sewa BMD yang terdapat di unit:

No.	UKPD	Nilai (Rp)
1.	Unit Pengelola Rumah Susun 1	85.700
2.	Unit Pengelola Rumah Susun 2	2.340.950
3.	Unit Pengelola Rumah Susun 5	354.450
4.	Unit Pengelola Rumah Susun 6	1.647.784
5.	Unit Pengelola Rumah Susun 8	4.424.770
	<b>Total</b>	<b>8.853.654</b>

Saldo Kas di Bendahara Penerimaan per 31 Desember 2022 pada Dinas Pemuda dan Olahraga merupakan penerimaan retribusi pelayanan tempat rekreasi dan olahraga yang terdapat di :

No.	UKPD	Nilai (Rp)
1.	Unit Pengelola Gelanggang Remaja Jakarta Utara	9.096.000
2.	Unit Pengelola Gelanggang Remaja Jakarta Timur	630.000
3.	Unit Pengelola Gelanggang Remaja Jakarta Pusat	1.081.500
4.	Unit Pengelola Gelanggang Remaja Jakarta Selatan	1.310.000
5.	Unit Pengelola Gelanggang Remaja Jakarta Barat	3.313.000
6.	Suku Dinas Pemuda dan Olahraga Jakarta Utara	417.000
	<b>Total</b>	<b>15.847.500</b>

Asuransi yang belum disetor pada Kas di Bendahara Penerimaan sebesar Rp2.307.500,00 merupakan asuransi pengunjung gelanggang remaja yang belum



disetorkan kepada penyedia asuransi sampai dengan 31 Desember 2022, dan telah disetor pada tahun 2023.

#### 5.5.1.1.1.3 Kas di Bendahara Pengeluaran

Kas di Bendahara Pengeluaran per 31 Desember 2022 dan 2021 masing-masing sebesar Rp3.275.220.034,00 dan Rp5.972.289.260,00, yang terdiri dari:

No	Uraian	31 Desember 2022 (Rp)	31 Desember 2021 (Rp)
1	Sisa Belanja UP/GU	244.180.601	32.152.210
2	Sisa Belanja TU	1.102.651.076	0
3	Sisa Belanja LS	0	5.940.137.050
4	Potongan PFK di SKPD yang Belum Disetor	391.677.050	0
5	Kas Pengeluaran yang dibatasi Penggunaannya	1.536.711.307	0
	<b>Jumlah</b>	<b>3.275.220.034</b>	<b>5.972.289.260</b>

Rincian dan Penjelasan Kas di Bendahara Pengeluaran tersebut adalah sebagai berikut:

##### a. Sisa Belanja UP/GU

Sisa Belanja UP/GU per 31 Desember 2022 dan 2021 masing-masing sebesar Rp244.180.601,00 dan Rp32.152.210,00, merupakan Sisa Belanja UP/GU yang terdapat di SKPD/UKPD yang belum disetor ke Kas Daerah s.d. 31 Desember 2022 dan telah disetor ke Kas Daerah pada tahun 2023.

No.	Uraian	31 Desember 2022 (Rp)	31 Desember 2021 (Rp)
1.	Biro Kerjasama Daerah	0	8.089.750
3.	Pusat Kesehatan Masyarakat Kecamatan Kemayoran - Jakpus	58.962.000	0
4.	Dinas Pariwisata dan Ekonomi Kreatif	185.218.601	0
6.	PSAA Balita Tunas Bangsa	0	13.718.000
7.	PSTW Budi Mulia 4	0	154.000
8.	PSBD Budi Bhakti	0	921.000
9.	Sudin Sosial - Jakbar	0	2.502.660
10.	Kelurahan Cilandak Timur - Jaksel	0	6.766.800
	<b>Jumlah</b>	<b>244.180.601</b>	<b>32.152.210</b>

##### b. Sisa Belanja TU

Sisa Belanja TU per 31 Desember 2022 dan 2021 masing-masing sebesar Rp1.102.651.076,00 dan Rp0,00. Saldo tersebut merupakan Sisa Belanja TU pada Dinas Pariwisata dan Ekonomi Kreatif yang belum disetor s.d. 31 Desember 2022 dan telah disetor ke Kas Daerah pada tahun 2023.



### c. Sisa Belanja LS

Sisa Belanja LS per 31 Desember 2022 dan 2021 masing-masing sebesar Rp0,00 dan Rp5.940.137.050,00, merupakan Sisa Belanja LS, yang terdapat di:

No.	Uraian	31 Desember 2022 (Rp)	31 Desember 2021 (Rp)
1.	Biro Pendidikan dan Mental Spiritual	0	4.562.600.352
2.	Kabupaten Administrasi Kepulauan Seribu - Kep. Seribu	0	457.863.158
3.	Rumah Sakit Khusus Daerah Duren Sawit	0	285.520.000
4.	Badan Kesatuan Bangsa dan Politik	0	187.544.706
5.	Sudin Sosial - Jaktim	0	109.432.000
6.	SKPD/UKPD Lainnya	0	337.176.834
	<b>Jumlah</b>	<b>0</b>	<b>5.940.137.050</b>

### d. Potongan PFK di SKPD yang Belum Disetor

Saldo Potongan PFK di SKPD yang Belum Disetor per 31 Desember 2022 dan 2021 masing-masing sebesar Rp391.677.050,00 dan Rp00,00. Saldo Potongan PFK di SKPD yang Belum Disetor per 31 Desember 2022 merupakan potongan pajak di Dinas Pariwisata dan Ekonomi Kreatif sebesar Rp363.226.014,00, Suku Badan Pengelolaan Aset Kota- Jakpus sebesar Rp173.536,00 dan Badan Pengembangan Sumber Daya Manusia sebesar Rp28.277.500,00 yang belum disetor ke Kas Negara sampai dengan 31 Desember 2022 dan telah disetor pada tahun 2023.

### e. Kas Pengeluaran yang Dibatasi Penggunaanya

Saldo Kas Pengeluaran yang Dibatasi Penggunaanya per 31 Desember 2022 dan 2021 masing-masing sebesar Rp1.536.711.307,00 dan Rp0,00. Saldo tersebut merupakan sisa gaji dan dana sertifikasi/non sertifikasi pada Dinas Pendidikan yang tidak berhasil disalurkan dan telah disetorkan kembali ke Kas Daerah pada tahun 2023.

#### 5.5.1.1.1.4 Kas dan Setara Kas BLUD

Kas dan Setara Kas di BLUD merupakan kas yang berasal dari dana operasional BLUD meliputi Kas BLUD, Setara Kas BLUD, Potongan PFK di BLUD, Uang Muka Pelayanan dan lainnya.

Kas dan Setara Kas BLUD per 31 Desember 2022 dan 31 Desember 2021 masing-masing sebesar Rp2.490.726.625.269,00 dan Rp2.810.239.492.578,00 yang terdiri dari:



No	Uraian	31 Desember 2022 (Rp)	31 Desember 2021 (Rp)
1	Kas Tunai	864.757.395	558.646.951
2	Kas di Bank	2.484.380.139.568	2.798.788.276.215
3	Potongan PFK Pajak di BLUD yang Belum Disetor	117.310.520	3.232.945.266
4	Potongan PFK Non Pajak di BLUD yang Belum Disetor	196.548.284	178.574.755
5	Uang Muka Pasien RSUD/K	594.485.630	452.775.099
6	Uang Jaminan Kerjasama	2.052.981.500	1.998.237.500
7	Uang Titipan	2.515.902.372	5.026.936.792
8	Uang Muka Jasa BLUD	4.500.000	3.100.000
	<b>Jumlah</b>	<b>2.490.726.625.269</b>	<b>2.810.239.492.578</b>

Saldo Kas dan Setara Kas BLUD per 31 Desember 2022 dan 2021 terdapat pada unit sebagai berikut:

No	Uraian	31 Desember 2022 (Rp)	31 Desember 2021 (Rp)
1	Unit Pengelola Dana Perumahan	22.733.323.952	15.823.893.473
2	Unit Pengelola Taman Margasatwa Ragunan	26.540.484.472	5.054.043.173
3	Unit Pengelola Perparkiran	18.523.596.638	33.466.537.579
4	Unit Pengelola Terminal Terpadu Pulo Gebang	1.429.355.871	1.481.905.501
5	BLUD di bawah koordinasi Dinas Kesehatan	2.406.360.891.143	2.741.549.211.551
6	BLUD di bawah koordinasi Dinas Pendidikan	787.422.100	640.643.184
7	Pusat Pengembangan Kompetensi dan Kebijakan Publik	946.681.951	264.269.777
8	Unit Pengelola Kawasan Pusat Pengembangan Usaha Kecil dan Menengah serta Pemukiman Pulogadung	8.303.860.425	6.085.029.547
9	Pusat Pelayanan Kesehatan Hewan dan Peternakan	4.703.722.552	5.873.958.793
10	Unit Pengelola Jakarta <i>Smart City</i>	397.286.165	0
	<b>Jumlah</b>	<b>2.490.726.625.269</b>	<b>2.810.239.492.578</b>

Rincian dan Penjelasan Kas dan Setara Kas BLUD tersebut adalah sebagai berikut:

#### a. Kas Tunai dan Kas di Bank

Saldo Kas Tunai per 31 Desember 2022 dan 2021 masing-masing sebesar Rp864.757.395,00 dan Rp558.646.951,00. Sedangkan Saldo Kas di Bank per 31 Desember 2022 dan 2021 masing-masing sebesar Rp2.484.380.139.568,00 dan Rp2.798.788.276.215,00. Saldo Kas di Bank per 31 Desember 2022 termasuk pengembalian Belanja BLUD pada 3 BLUD yaitu Rumah Sakit Umum Daerah Pasar Minggu, Rumah Sakit Umum Daerah Cengkareng dan Rumah Sakit Khusus Daerah Duren Sawit. Kas Tunai dan Kas di Bank milik BLUD tersebut pada akhir periode tahun anggaran 2022 tidak disetorkan ke kas daerah karena pengelolaannya bersifat khusus, dan untuk menjamin fleksibilitas pelaksanaan kegiatan operasional BLUD pada periode tahun anggaran berikutnya.



Seluruh dana di bank ditempatkan dalam bentuk Giro, kecuali pada Unit Pengelola Perparkiran dan Pusat Pelayanan Kesehatan Hewan dan Peternakan yang Sebagian ditempatkan dalam bentuk deposito. Saldo Deposito Unit Pengelola Perparkiran per 31 Desember 2021 sebesar Rp23.000.000.000,00. Pada tahun 2022 terdapat penempatan dana sebesar Rp33.000.000.000,00 yang ditempatkan pada Bank DKI dan Deposito yang dicairkan sebesar Rp41.000.000.000,00 sehingga total nilai penempatan Dana Deposito pada Unit Pengelola Perparkiran pada tahun 2022 adalah sebesar Rp15.000.000.000,00. Saldo Deposito Pusat Pelayanan Kesehatan Hewan dan Peternakan per 31 Desember 2021 sebesar Rp0,00. Pada tahun 2022 terdapat penempatan dana sebesar Rp8.500.000.000,00 yang ditempatkan pada Bank DKI dan Deposito yang dicairkan sebesar Rp5.500.000.000,00 sehingga nilai penempatan Dana Deposito pada Pusat Pelayanan Kesehatan Hewan dan Peternakan pada tahun 2022 adalah sebesar Rp3.000.000.000,00.

**b. Potongan PFK Pajak di BLUD yang Belum Disetor**

Pajak di BLUD yang Belum Disetor per 31 Desember 2022 dan 2021 masing-masing sebesar Rp117.310.520,00 dan Rp3.232.945.266,00, merupakan potongan pajak yang berasal dari dana operasional BLUD yang belum disetorkan ke kas negara sampai dengan 31 Desember 2022.

**c. Potongan PFK Non Pajak di BLUD yang belum disetor**

Potongan PFK Non Pajak di BLUD yang Belum Disetor adalah potongan iuran BPJS Kesehatan dan iuran BPJS Ketenagakerjaan yang belum dibayarkan sampai dengan 31 Desember 2022 sebesar Rp196.548.284,00 yang ada BLUD Puskesmas Kecamatan Pasar Rebo sebesar Rp9.274.470,00 untuk iuran BPJS Kesehatan dan sebesar Rp79.097.134,00 untuk iuran BPJS Ketenagakerjaan, di BLUD Puskesmas Kecamatan Ciracas sebesar Rp8.331.939,00 untuk iuran BPJS Kesehatan dan sebesar Rp22.651.545,00 untuk iuran BPJS Ketenagakerjaan dan di BLUD RSUD Koja sebesar Rp77.193.196,00 untuk iuran BPJS Kesehatan.

**d. Uang Muka Pasien RSUD/K**

Uang Muka Pasien RSUD/RSKD adalah dana yang dibayarkan oleh pasien rawat inap kepada RSUD/RSKD sebagai uang muka di awal sebelum dilakukan tindakan terhadap pasien. Uang Muka tersebut diakui sebagai Pendapatan Diterima di Muka.

Uang Muka Pasien RSUD/RSKD per 31 Desember 2022 dan 2021 masing-masing sebesar Rp594.485.630,00 dan Rp452.775.099,00. Rincian Saldo Uang Muka Pasien RSUD/RSKD per 31 Desember 2022 dan 2021 adalah sebagai



berikut:

No.	Uraian	31 Desember 2022 (Rp)	31 Desember 2021 (Rp)
1	BLUD RS Koja	38.931.257	6.894.157
2	BLUD RS Tarakan	159.939.536	144.089.536
3	BLUD RS Cengkareng	374.017.837	208.641.406
4	BLUD RS Pasar Rebo	8.550.000	8.100.000
5	BLUD RS Budhi Asih	4.500.000	5.000.000
6	BLUD RS Duren Sawit	0	18.800.000
7	BLUD RS Pasar Minggu	8.105.000	61.250.000
8	BLUD RS Kebayoran Baru	442.000	0
	<b>Jumlah</b>	<b>594.485.630</b>	<b>452.775.099</b>

**e. Uang Jaminan Kerjasama**

Uang Jaminan Kerjasama merupakan uang jaminan yang diserahkan oleh pihak yang melakukan Kerjasama pengelolaan kawasan parkir dengan BLUD Unit Pengelola Perparkiran dan BLUD RSUD Koja. Uang Jaminan Kerjasama akan dikembalikan saat Perjanjian Kerjasama tersebut berakhir. Pada BLUD Unit Pengelola Perparkiran Uang Jaminan tersebut berasal dari 65 (enam puluh lima) Perjanjian Kerjasama yaitu 55 (lima puluh lima) Perjanjian Kerjasama yang ditandatangani sebelum tahun 2022 dan masih aktif serta 10 (sepuluh) Perjanjian Kerjasama yang baru ditandatangani pada tahun 2022. Pada BLUD RSUD Koja Uang Jaminan Kerjasama atas penyewaan lahan parkir dengan PT Stellar.

Uang Jaminan Kerjasama per 31 Desember 2022 dan 2021 masing-masing sebesar Rp2.052.981.500,00 dan Rp1.998.237.500,00 pada BLUD Unit Pengelola Perparkiran sebesar Rp1.992.981.500,00 yang tersimpan di Rekening penampungan uang jaminan a.n Unit Pengelola Perparkiran sebesar Rp1.251.079.000,00, dalam bentuk deposito sebesar Rp35.362.500,00 a.n pihak ketiga dan dalam bentuk Bank Garansi sebesar Rp706.540.000,00 dan Pada BLUD RSUD Koja sebesar Rp60.000.000,00 dalam bentuk Kas di Bank.

**f. Uang Titipan**

Uang Titipan adalah uang pihak ketiga yang terdapat di Rekening Bank BLUD per 31 Desember 2022 dan per 31 Desember 2021 masing-masing sebesar Rp2.515.902.372,00 dan sebesar Rp5.026.936.792,00 dengan rincian sebagai berikut:

No.	Uraian	31 Desember 2022 (Rp)	31 Desember 2021 (Rp)
1	BLUD RSUD Pasar Minggu	1.912.897	1.912.897
2	BLUD RSUD Koja	2.519.403	100.714.833



No.	Uraian	31 Desember 2022 (Rp)	31 Desember 2021 (Rp)
3	BLUD RSUD Matraman	2.398.597.850	4.831.398.000
4	BLUD RSUD Kebayoran Baru	383.546	675.800
5	BLUD Puskesmas Kecamatan Kembangan	53.758.060	53.755.762
6	BLUD Unit Pengelola Perparkiran	58.730.616	38.479.500
	<b>Jumlah</b>	<b>2.515.902.372</b>	<b>5.026.936.792</b>

Saldo uang titipan yang terdapat di RSUD Pasar Minggu sebesar Rp1.912.897,00 terdiri dari titipan atas kelebihan penerimaan transaksi non tunai melalui mesin *edc* sebesar Rp866.460,00 dan titipan Bank DKI sebesar Rp1.046.437,00. Saldo Uang titipan yang terdapat pada RSUD Koja sebesar Rp2.519.403,00 merupakan kelebihan penerimaan uang jasa pelayanan dari pasien sebesar Rp500.000,00 dan kelebihan penyeteroran uang jasa layanan sebesar Rp2.019.403,00, Saldo Uang titipan yang terdapat pada RSUD Kebayoran Baru sebesar Rp383.546,00 merupakan kelebihan penerimaan uang jasa pelayanan dari pasien *telemedicine* sebesar Rp383.546,00, Saldo uang titipan pada Puskesmas Kecamatan Kembangan sebesar Rp53.758.060,00 merupakan uang titipan pemotongan premi BPJS Ketenagakerjaan sebesar Rp22.472.194,00 dan uang titipan pemotongan premi BPJS Kesehatan sebesar Rp31.285.866,00, Saldo uang titipan pada RSUD Matraman merupakan Sisa Saldo Penerimaan Kelebihan Pembayaran Piutang Klaim *Covid-19* Kemenkes RI yang diterima pada Tahun 2021. Penerimaan Kelebihan Pembayaran Piutang Klaim *Covid-19* Kemenkes RI merupakan Pendapatan Diterima di Muka yang akan diperhitungkan dengan pengajuan klaim pada Tahun 2023. Saldo uang titipan yang terdapat pada BLUD Unit Pengelola Perparkiran sebesar Rp58.730.616,00 merupakan uang yang berada di rekening penampungan atas Perjanjian Kerjasama (PKS) Pengelolaan Parkir dengan Mangkuluhur City.

**g. Uang Muka Jasa BLUD**

Uang Muka Jasa BLUD adalah dana yang dibayarkan oleh pengguna Jasa BLUD kepada BLUD sebagai uang muka sebelum jasa diberikan. Uang Muka tersebut diakui sebagai Pendapatan Diterima di Muka Jasa Layanan BLUD. Uang Muka Jasa BLUD per 31 Desember 2022 adalah Uang Muka Jasa BLUD selain Uang Muka Pasien RSUD/K.

Uang Muka Jasa BLUD per 31 Desember 2022 dan 2021 masing-masing sebesar Rp4.500.000,00 dan Rp3.100.000,00, yaitu Uang Muka Jasa BLUD pada Sekolah Menengah Kejuruan Negeri 27 Jakarta sebagai uang muka sewa Gedung.



Rincian saldo Kas dan Setara Kas BLUD tersebut tersaji pada lampiran 2.

#### **5.5.1.1.1.5 Kas di Bendahara Pengeluaran Sekolah**

Kas di Bendahara Pengeluaran Sekolah adalah saldo dana yang mencakup seluruh kas yang berada di bawah tanggung jawab bendahara pengeluaran sekolah yang sumbernya berasal dari pelaksanaan tugas pemerintahan, meliputi Sisa Pengisian Kas dan Potongan PFK di Bendahara Pengeluaran Sekolah.

Sesuai dengan Peraturan Menteri Dalam Negeri (PMDN) Nomor 24 Tahun 2020 tentang Pengelolaan Dana Bantuan Operasional Sekolah Pada Pemerintah Daerah Pasal 41 ayat 1 dan 2 yang menyatakan bahwa sisa Dana BOS pada akhir tahun tetap berada di rekening bank sekolah. Pasal 41 ayat 3 menyatakan bahwa Sisa Dana BOS yang terdapat pada rekening sekolah diakui sebagai SiLPA BOS dan menjadi bagian dari penerimaan pembiayaan pada APBD.

Sesuai dengan Peraturan Menteri Pendidikan, Kebudayaan, Riset, dan Teknologi Republik Indonesia Nomor 2 Tahun 2022 Tentang Petunjuk Teknis Pengelolaan Dana Bantuan Operasional Penyelenggaraan Pendidikan Anak Usia Dini, Bantuan Operasional Sekolah, dan Bantuan Operasional Penyelenggaraan Pendidikan Kesetaraan Bantuan Pasal 32 ayat 1 yang menyatakan Dalam hal terdapat sisa Dana BOP PAUD, Dana BOS, dan Dana BOP Kesetaraan tahun anggaran sebelumnya, maka sisa dana tersebut digunakan sesuai dengan ketentuan peraturan perundang-undangan. Pasal 32 ayat 1 yang menyatakan Penggunaan sisa Dana BOP PAUD, Dana BOS, dan Dana BOP Kesetaraan sebagaimana dimaksud pada ayat (1): a. dilakukan setelah dicatatkan dalam RKAS; dan b. komponen penggunaan dana sesuai dengan petunjuk teknis Dana BOP PAUD, Dana BOS, atau Dana BOP Kesetaraan tahun anggaran berkenaan.

Saldo Kas di Bendahara Pengeluaran Sekolah per 31 Desember 2022 dan 2021 masing-masing sebesar Rp81.840.507.972,00 dan Rp183.639.372.768,00. Saldo Kas di Bendahara Pengeluaran Sekolah per 31 Desember 2022 Rp81.840.507.972,00, terdiri dari Kas BOS sebesar Rp 81.649.359.328,00 dan Kas BOP Kesetaraan sebesar Rp191.148.644,00, dengan rincian sebagai berikut:



No	Jenjang	SILPA BOS Per 31 Desember 2022 (Rp)			Potongan PFK Dana BOS yang Belum Disetor (Rp)	Jasa Giro Dana BOS yang Belum Disetor (Rp)	Saldo Kas BOS Sekolah 31 Des 2022 (Rp)
		SILPA BOS di Rek Bank	Outstandi ng (pengem- balian belanja)	SILPA BOS Per 31 Desember 2022			
(1)	(2)	(3)	(4)	(5=3+4)	(6)	(7)	(8=5+6+7)
<b>Bantuan Operasional Sekolah (BOS)</b>							
1	Sekolah Dasar SD	19.250.563.730	72.749.467	19.323.313.197	245.078.024	2.642.175	19.571.033.396
2	Sekolah Menengah Pertama SMP	18.443.266.177	510.970.367	18.954.236.544	69.603.613	1.954.498	19.025.794.655
3	Sekolah Menengah Atas SMA	32.404.578.039	139.764.080	32.544.342.119	10.881.211	516.579	32.555.739.909
4	Sekolah Menengah Kejuruan SMK	9.832.002.477	-	9.832.002.477	24.919.434	227.410	9.857.149.321
5	Sekolah Luar Biasa SLB	638.367.147	-	638.367.147	1.274.900	-	639.642.047
	Jumlah BOS	80.568.777.570	723.483.914	81.292.261.484	351.757.182	5.340.662	81.649.359.328
<b>Bantuan Operasional Penyelenggaraan (BOP) Kesetaraan</b>							
6	Pusat Kegiatan Belajar Masyarakat PKBM	103.260.811	-	103.260.811	329.424	-	103.590.235
7	Kelompok Belajar KB	2.691.081	-	2.691.081	400.423	-	3.091.504
8	Satuan Sejenis Paud SPS	6.641.770	-	6.641.770	-	-	6.641.770
9	Taman Kanak-Kanak TK	74.975.938	-	74.975.938	1.168.083	-	76.144.021
10	Taman Penitipan Anak TPA	1.681.114	-	1.681.114	-	-	1.681.114
	Jumlah BOP Kesetaraan	189.250.714	-	189.250.714	1.897.930	-	191.148.644
	Total BOS dan BOP Kesetaraan	80.758.028.284	723.483.914	81.481.512.198	353.655.112	5.340.662	81.840.507.972

### Kas BOS

Saldo Kas BOS di Bendahara Pengeluaran Sekolah per 31 Desember 2022 sebesar Rp81.649.359.328,00 terdiri dari Saldo Bank di Sekolah sebesar Rp80.568.777.570,00, dana pengembalian belanja yang masih outstanding sebesar Rp723.483.914,00, Potongan PFK Dana BOS yang belum disetor per 31 Desember 2022 sebesar Rp351.757.182,00, atas potongan PFK tersebut telah dilakukan penyetoran ke Kas Negara pada tanggal, 14 Maret 2023 sebesar Rp346.156.440,00 terdapat PFK yang belum disetor ke Kas Negara sebesar Rp5.600.742,00, dan Jasa Giro Dana BOS sebesar Rp5.340.662,00. Jasa Giro tersebut terdapat pada rekening bendahara pengeluaran sekolah per 31 Desember 2022 dan telah



dilakukan pemindahbukuan ke rekening kas daerah pada tanggal 10 Maret 2023 secara keseluruhan dengan nomor validasi 23PPBN0000001017. Hal ini sesuai dengan PMDN 24 Tahun 2020 Pasal 29 ayat 3 yang menyatakan bahwa Bunga, jasa giro, dan/atau imbalan lainnya atas dana BOS diakui sebagai pendapatan daerah.

Penjelasan lebih lanjut mengenai Kas Dana BOS Tahun Anggaran 2022 pada lima wilayah dan satu Kabupaten Kepulauan Seribu Provinsi DKI Jakarta diuraikan sebagai berikut:

a. Jenjang Sekolah Dasar Negeri (SDN)

Saldo kas BOS per 31 Desember 2022 pada Jenjang Sekolah Dasar Negeri (SDN) sebesar Rp19.571.033.396,00. Saldo Kas tersebut terdiri atas SiLPA BOS sebesar Rp19.323.313.197,00 di 1.420 sekolah, Potongan PFK yang Belum disetor sebesar Rp245.078.024,00 tersebar di 162 Sekolah Dasar Negeri dan Jasa Giro yang belum disetor ke kas daerah sebesar Rp2.642.175,00 tersebar di 43 Sekolah Dasar Negeri.

SiLPA BOS Jenjang Sekolah Dasar Negeri (SDN) sebesar Rp19.323.313.197,00 merupakan sisa dana BOS yang ada di rekening Bank sekolah sebesar Rp19.250.563.730,00 dan dana pengembalian belanja yang masih outstanding sebesar Rp72.749.467,00 tersebar di 11 Sekolah Dasar Negeri, dana outstanding per 31 Desember 2022 tersebut telah masuk ke rekening sekolah pada bulan Januari dan Februari 2023.

b. Jenjang Sekolah Menengah Pertama Negeri (SMPN)

Saldo kas BOS per 31 Desember 2022 pada Jenjang Sekolah Menengah Pertama Negeri (SMPN) sebesar Rp19.025.794.655,00 tersebar di 292 Sekolah. Saldo Kas tersebut terdiri atas SiLPA BOS sebesar Rp18.954.236.544,00, Potongan PFK yang Belum disetor sebesar Rp69.603.613,00 tersebar di 28 Sekolah Sekolah Menengah Pertama Negeri dan Jasa Giro yang belum disetor ke kas daerah sebesar Rp1.954.498,00 tersebar di 17 Sekolah Menengah Pertama Negeri.

SiLPA BOS pada Jenjang Sekolah Menengah Pertama Negeri (SMPN) sebesar Rp18.954.236.544,00 merupakan sisa dana BOS yang ada di rekening Bank sekolah sebesar Rp18.443.266.177,00 dan dana pengembalian belanja yang masih outstanding sebesar Rp510.970.367,00 tersebar di 15 Sekolah Menengah Pertama Negeri, dana outstanding per 31 Desember 2022 tersebut telah masuk ke rekening sekolah pada bulan Januari dan Februari 2023.



c. Jenjang Sekolah Menengah Atas Negeri (SMAN)

Saldo kas BOS per 31 Desember 2022 pada Jenjang Sekolah Menengah Atas Negeri (SMAN) sebesar Rp32.555.739.909,00 tersebar di 117. Saldo Kas tersebut terdiri atas SiLPA BOS sebesar Rp32.544.342.119,00, Potongan PFK yang Belum disetor sebesar Rp10.881.211,00 tersebar di 12 Sekolah Menengah Atas Negeri dan Jasa Giro yang belum disetor ke kas daerah sebesar Rp516.579,00 tersebar di 4 Sekolah Menengah Atas Negeri, dan telah dilakukan pemindahbukuan oleh Dinas Pendidikan ke Rekening Umum Daerah (BUD) per 10 Maret 2023.

SiLPA BOS pada Jenjang Sekolah Menengah Atas Negeri (SMAN) sebesar Rp32.544.342.119,00 merupakan sisa dana BOS yang ada di rekening Bank sekolah sebesar Rp32.404.578.039,00 dan dana pengembalian belanja yang masih outstanding sebesar Rp139.764.080,00 tersebar di 2 Sekolah Menengah Atas Negeri, dana outstanding per 31 Desember 2022 tersebut telah masuk ke rekening sekolah pada bulan Januari dan Februari 2023

d. Jenjang Sekolah Menengah Kejuruan Negeri (SMKN)

Saldo kas BOS per 31 Desember 2022 pada Jenjang Sekolah Menengah Kejuruan Negeri (SMKN) sebesar Rp9.857.149.321,00 tersebar di 73 . Saldo Kas tersebut terdiri atas SiLPA BOS sebesar Rp9.832.002.477,00, Potongan PFK yang Belum disetor sebesar Rp24.919.434,00 tersebar di 14 Sekolah Menengah Kejuruan Negeri dan Jasa Giro yang belum disetor ke kas daerah sebesar Rp227.410,00 tersebar di 2 Sekolah Menengah Kejuruan Negeri, dan telah dilakukan pemindahbukuan oleh Dinas Pendidikan ke Rekening Umum Daerah (BUD) per 10 Maret 2023.

e. Jenjang Sekolah Luar Biasa (SLB)

Saldo kas BOS per 31 Desember 2022 pada Jenjang Sekolah Luar Biasa (SLB) sebesar Rp639.642.047,00 tersebar di 13 sekolah pada lima wilayah dan satu kabupaten kepulauan seribu Provinsi DKI Jakarta.

Saldo sebesar Rp639.642.047,00 pada Jenjang Sekolah Luar Biasa (SLB) terdiri atas SiLPA BOS sebesar Rp 638.367.147,00, Potongan PFK yang Belum disetor sebesar Rp1.274.900,00 tersebar di 1 Sekolah Luar Biasa.

**Kas BOP Kesetaraan**

Pada saldo Rekening Bendahara Pengeluaran Bantuan Operasional Penyelenggaraan (BOP Kesetaraan) per 31 Desember 2022 sebesar Rp191.148.644,00 terdapat Potongan PFK Dana BOP Kesetaraan yang Belum Disetor sebesar Rp1.897.930,00 atas potongan PFK tersebut telah dilakukan



penyetoran ke Kas Negara pada tanggal 14 Maret 2023 sebesar Rp1.897.930,00 yang terdapat pada rekening bendahara pengeluaran sekolah per 31 Desember 2022 merupakan bagian dari pendapatan daerah yang akan dilakukan pemindahbukuan ke rekening kas daerah. Penjelasan lebih lanjut mengenai Kas Dana BOP Kesetaraan Tahun Anggaran 2022 diuraikan sebagai berikut:

a. Pusat Kegiatan Belajar Masyarakat (PKBM)

Saldo kas pada Bendahara Pengeluaran Dana BOP Kesetaraan per 31 Desember 2022 pada Jenjang Pusat Kegiatan Belajar Masyarakat (PKBM) sebesar Rp103.590.235,00, tersebar di 39 lembaga pendidikan.

Saldo sebesar Rp103.590.235,00 pada Pusat Kegiatan Belajar Masyarakat terdiri dari SiLPA BOP Kesetaraan Rp103.260.811,00, Potongan PFK yang Belum Disetor sebesar Rp329.424,00.

b. Kelompok Belajar (KB)

Saldo kas pada Bendahara Pengeluaran Dana BOP Kesetaraan per 31 Desember 2022 pada Jenjang Kelompok Belajar (KB) sebesar Rp3.091.504,00, tersebar di 23 lembaga pendidikan.

Saldo sebesar Rp3.091.504,00 pada Kelompok Belajar terdiri dari SiLPA BOP Kesetaraan sebesar Rp2.691.081,00, Potongan PFK yang Belum Disetor sebesar Rp400.423,00.

c. Satuan PAUD Sejenis (SPS)

Saldo kas pada Bendahara Pengeluaran Dana BOP Kesetaraan berupa SiLPA BOP Kesetaraan per 31 Desember 2022 pada Jenjang Satuan PAUD Sejenis (SPS) sebesar Rp6.641.770,00, tersebar di 23 lembaga pendidikan.

d. Taman Kanak-Kanak (TK)

Saldo kas pada Bendahara Pengeluaran Dana BOP Kesetaraan per 31 Desember 2022 pada Jenjang Taman Kanak-Kanak (TK) sebesar Rp76.144.021,00, tersebar di 77 lembaga pendidikan.

Saldo sebesar Rp76.144.021,00 pada Taman Kanak-Kanak terdiri dari SiLPA BOP Kesetaraan Rp74.975.938,00 dan Potongan PFK yang Belum Disetor sebesar Rp1.168.083,00, tersebar di 2 Taman Kanak-Kanak.

e. Taman Penitipan Anak (TPA)

Saldo kas pada Bendahara Pengeluaran Dana BOP Kesetaraan berupa SiLPA BOP Kesetaraan per 31 Desember 2022 pada Jenjang Taman Penitipan Anak (TPA) sebesar Rp1.681.114,00, tersebar di 22 lembaga pendidikan.

Saldo Kas di Bendahara Pengeluaran Sekolah per 31 Desember 2022 secara rinci disajikan pada lampiran 3.



#### 5.5.1.1.1.6 Kas Lainnya

Kas Lainnya per 31 Desember 2022 dan 2021 masing-masing sebesar Rp32.709.285.735,00 dan 0,00. Saldo tersebut merupakan bagian dari dana bantuan sosial di Dinas Pendidikan sebesar Rp18.620.005.001,00 dan Dinas Sosial sebesar Rp14.089.280.734,00 yang tidak berhasil disalurkan diantaranya karena rekening tujuan tutup. Atas saldo tersebut akan disetorkan kembali ke Kas Daerah pada tahun 2023.

#### 5.5.1.1.2 Piutang

##### 5.5.1.1.2.1 Piutang Pajak Daerah

Piutang Pajak per 31 Desember 2022 dan 2021 masing-masing sebesar Rp10.995.901.553.320,00 dan Rp9.256.873.401.698,00 dengan rincian sebagai berikut:

Uraian	31 Desember 2022 (Rp)	31 Desember 2021 (Rp)
1. Piutang Pajak Kendaraan Bermotor	127.849.640.260	129.274.331.606
2. Piutang Pajak Bahan Bakar Kendaraan Bermotor	0	0
3. Piutang Pajak Air Tanah	576.008.114.970	579.255.568.705
4. Piutang Pajak Hotel	34.179.090.012	34.680.086.649
5. Piutang Pajak Restoran	145.189.427.505	138.314.563.916
6. Piutang Pajak Hiburan	83.960.193.416	70.081.289.698
7. Piutang Pajak Reklame	575.358.665.199	514.587.960.768
8. Piutang Pajak Parkir	13.533.755.103	16.983.786.823
9. Piutang Pajak Bumi dan Bangunan Pedesaan dan Perkotaan	9.231.328.177.637	7.570.797.862.728
10. Piutang Bea Perolehan atas Hak Tanah dan Bangunan	208.494.489.218	202.897.950.805
Jumlah	10.995.901.553.320	9.256.873.401.698

Piutang Pajak sebesar Rp10.995.901.553.320,00 adalah hasil gabungan seluruh piutang yang dikelola oleh Suku Badan Pendapatan Daerah, Unit Pelayanan PKB dan BBN-KB Kota Administrasi dan 43 UPPPD dengan rincian mutasi piutang sebagai berikut:

##### a. Mutasi Piutang Pajak Kendaraan Bermotor (PKB)

Piutang Pajak Kendaraan Bermotor per 31 Desember 2022 dan 2021 masing-masing sebesar Rp127.849.640.260,00 dan Rp129.274.331.606,00 dengan rincian mutasi piutang sebagai berikut:



Piutang PKB			
a.	Mutasi atas Piutang yang diperoleh Sebelum Tahun 2022		
	Piutang Per 31 Desember 2021	Rp.	129.274.331.606,00
	Koreksi Pembatalan SKP	Rp.	(16.399.487.066,00)
	Saldo atas Piutang yang diperoleh Sebelum Tahun 2022	Rp.	112.874.844.540,00
b.	Mutasi atas Piutang yang diperoleh pada Tahun 2022		
	Penambahan Piutang Tahun Berjalan	Rp.	1.208.177.046.670,00
	Penerimaan Pembayaran Tahun Berjalan (Januari-Desember 2022)	Rp.	(1.193.202.250.950,00)
	Saldo atas Piutang yang diperoleh pada Tahun 2022	Rp.	14.974.795.720,00
c.	Piutang Per 31 Desember 2022 (a+b)	Rp.	127.849.640.260,00

Piutang PKB merupakan piutang PKB yang berasal Unit Pelayanan PKB dan BBN-KB di 5 (lima) wilayah kota administrasi, Piutang PKB tersebut dicatat berdasarkan Surat Ketetapan Pajak (SKP) yang diterbitkan. Hal ini telah sesuai dengan treatment akuntansi yang ada dalam Standar Akuntansi Pemerintah (SAP) mengenai piutang pajak, dimana dalam SAP tersebut dijelaskan bahwa piutang pajak diakui pada saat diterbitkannya Surat Ketetapan Pajak (SKP).

Pada tahun 2022, terdapat koreksi lebih catat atas piutang PKB tahun 2021 sebesar Rp16.399.487.066,00 karena adanya pembatalan atas SKP yang belum dibayar dan telah terbit ketetapan baru pada tahun 2022.

Secara mekanisme penyelenggaraan Sistem Administrasi Manunggal Satu Atap Kendaraan Bermotor sesuai dengan Peraturan Presiden Republik Indonesia Nomor 5 Tahun 2015, dijelaskan bahwa Surat Ketetapan Pajak PKB diterbitkan setelah dilakukan tahapan pendaftaran (registrasi dan identifikasi) kendaraan bermotor. Hal tersebut sejalan dengan Surat Jawaban Ketua Komite Standar Akuntansi Pemerintah atas pertanyaan Asosiasi Pengelola Pendapatan Daerah Se-Indonesia (APPDI) Nomor: S-12.2/K.1/ KSAP/X/2016 tanggal 19 Oktober 2016 terkait dengan Pengakuan Piutang PKB dan BBN-KB.

Sedangkan untuk Kendaraan Bermotor (KBm) untuk kendaraan bermotor yang telah jatuh tempo pembayaran dan belum melakukan pendaftaran (registrasi dan identifikasi) dikategorikan sebagai kendaraan bermotor yang belum daftar ulang atau yang lebih dikenal dengan KBm BDU. Terhadap KBm BDU tersebut tidak dapat dilakukan penagihan pajak, hal ini dikarenakan belum dilakukan penetapan atas pajak terhutanganya. Oleh sebab itu Kbm BDU tersebut tidak dicatat sebagai piutang PKB, melainkan merupakan perkiraan penerimaan PKB. Terhitung sejak 1 Januari 2018 sampai dengan 31 Desember 2022 terdapat 2.878.558 Kbm yang belum melakukan daftar ulang dengan perkiraan penerimaan PKB sebesar Rp2.065.009.753.776,00 Perkiraan penerimaan PKB



tersebut dihitung dengan menggunakan Nilai Jual Kendaraan Bermotor (NJKB) tahun terhutang.

Berikut disajikan tabel Jumlah Kendaraan Bermotor yang Belum Daftar Ulang di Wilayah DKI Jakarta Berdasarkan Jenis Kendaraan dan Perhitungan Perkiraan Penerimaan PKB Periode 1 Januari 2018 sampai dengan 31 Desember 2022.

NO	JENIS	TAHUN 2018		TAHUN 2019		TAHUN 2020		TAHUN 2021		TAHUN 2022		JUMLAH	
		KBM	PKB POKOK	KBM	PKB POKOK	KBM	PKB POKOK	KBM	PKB POKOK	KBM	PKB POKOK	KBM	PKB POKOK
1	SEDAN DAN SEJENISNYA	7.029	14.616.738.955	8.743	20.693.686.070	11.408	31.737.167.840	10.957	32.333.533.856	22.330	93.224.156.316	60.467	192.605.283.037
2	JEEP SEGALA MERK	2.337	9.997.146.650	3.591	17.076.165.170	5.250	28.316.614.310	5.699	32.347.997.270	18.190	122.205.848.743	35.067	209.943.772.143
3	MINI BUS, MICRO BUS	21.138	51.728.215.175	31.576	81.528.071.220	48.557	136.456.213.560	47.345	134.809.229.805	137.413	430.508.207.552	286.029	835.029.937.312
4	PICK UP, LIGHT TRUCK, TRUCK DAN SEJENISNYA	4.409	6.031.334.080	4.886	6.987.503.255	6.344	9.915.759.660	6.362	10.482.137.292	13.228	23.060.900.174	35.229	56.477.634.461
5	BUS TINGKAT, WAGON, BOX, DELIVERY VAN	2.056	5.589.423.020	2.663	6.695.971.610	3.828	10.175.455.955	4.371	11.638.121.475	11.164	32.403.406.653	24.082	66.502.378.713
6	DUM TRUCK, TRUCK TANGKI DAN SEJENISNYA	1.427	4.555.102.100	1.775	5.953.247.675	2.107	7.426.177.525	2.021	7.846.501.940	3.739	10.690.094.000	11.069	36.471.123.240
7	OTOLET/OPELET, MICROLET	456	108.286.600	488	66.708.300	705	86.838.325	612	77.792.670	830	118.460.000	3.091	458.085.895
8	KENDARAAN BERMOTOR RODA TIGA	1.813	146.583.500	3.124	241.846.400	5.666	368.203.900	3.366	232.169.980	3.561	260.217.461	17.530	1.249.021.241
9	SEPEDA MOTOR	318.426	68.823.170.442	399.116	95.124.976.725	515.898	135.309.828.225	443.651	117.912.477.048	713.012	211.811.472.294	2.390.103	628.981.924.734
10	ALAT-ALAT BERAT	1.704	3.931.026.925	2.225	4.892.683.960	2.957	6.710.214.280	2.787	7.135.252.905	6.218	14.621.414.930	15.891	37.290.593.000
<b>TOTAL</b>		<b>360.795</b>	<b>165.527.027.447</b>	<b>458.187</b>	<b>239.260.860.385</b>	<b>602.720</b>	<b>366.502.473.580</b>	<b>527.171</b>	<b>354.815.214.241</b>	<b>929.685</b>	<b>938.904.178.123</b>	<b>2.878.558</b>	<b>2.065.009.753.776</b>

#### b. Mutasi Piutang Pajak Air Tanah (PAT)

Piutang Pajak Air Tanah per 31 Desember 2022 dan 2021 masing-masing sebesar Rp576.008.114.970,00 dan Rp579.255.568.705,00 dengan rincian mutasi piutang sebagai berikut:

Piutang PAT			
a.	Mutasi atas Piutang yang diperoleh Sebelum Tahun 2022		
	Piutang Per 31 Desember 2021	Rp.	579.255.568.705
	Koreksi karena pembulatan	Rp.	(2)
	Penerimaan Pembayaran s.d 31 Desember 2022	Rp.	(14.589.521.968)
	Pembetulan	Rp.	(2.253.833)
	Saldo atas Piutang yang diperoleh Sebelum Tahun 2022	Rp.	564.663.792.902
b.	Mutasi atas Piutang yang diperoleh pada Tahun 2022		
	Penambahan Piutang Tahun Berjalan	Rp.	45.129.913.727
	Penerimaan Pembayaran Tahun Berjalan (Januari-Desember 2022)	Rp.	(33.785.591.659)



Piutang PAT			
	Saldo atas Piutang yang diperoleh pada Tahun 2022	Rp.	11.344.322.068
c.	Piutang Per 31 Desember 2022 (a+b)	Rp.	576.008.114.970

Pembetulan SKPD PAT dilaksanakan berdasarkan Pasal 37 Peraturan Daerah Nomor 6 Tahun 2010 tentang Ketentuan Umum Pajak Daerah. Dalam Peraturan Daerah tersebut Gubernur karena jabatan atau atas permohonan Wajib Pajak, dapat membetulkan SKPD PAT yang dalam penerbitannya terdapat kesalahan tulis dan/atau kesalahan hitung dan/atau kekeliruan dalam penerapan peraturan perundang-undangan perpajakan Daerah.

#### c. Mutasi Piutang Pajak Hotel

Piutang Pajak Hotel per 31 Desember 2022 dan 2021 masing-masing sebesar Rp34.179.090.012,00 dan Rp34.680.086.649,00 dengan rincian mutasi piutang sebagai berikut.

Piutang Pajak Hotel			
a.	Mutasi atas Piutang yang diperoleh Sebelum Tahun 2022		
	Piutang Per 31 Desember 2021	Rp.	34.680.086.649,00
	Penerimaan Pembayaran s.d 31 Desember 2022	Rp.	(5.441.911.609,00)
	Saldo atas Piutang yang diperoleh Sebelum Tahun 2022	Rp.	29.238.175.040,00
b.	Mutasi atas Piutang yang diperoleh pada Tahun 2022		
	Penambahan Piutang Tahun Berjalan	Rp.	13.797.482.705,00
	Penerimaan Pembayaran Tahun Berjalan (Januari-Desember 2022)	Rp.	(8.856.567.733,00)
	Saldo atas Piutang yang diperoleh pada Tahun 2022	Rp.	4.940.914.972,00
c.	Piutang Per 31 Desember 2022 (a+b)	Rp.	34.179.090.012,00

#### d. Mutasi Piutang Pajak Restoran

Piutang Pajak Restoran per 31 Desember 2022 dan 2021 masing-masing sebesar Rp145.189.427.505,00 dan Rp138.314.563.916,00 dengan rincian mutasi piutang sebagai berikut.

Piutang Pajak Restoran			
a.	Mutasi atas Piutang yang diperoleh Sebelum Tahun 2022		
	Piutang Per 31 Desember 2021	Rp.	138.314.563.916
	Penerimaan Pembayaran s.d 31 Desember 2022	Rp.	(10.559.151.598,)
	Saldo atas Piutang yang diperoleh Sebelum Tahun 2022	Rp.	127.755.412.318
b.	Mutasi atas Piutang yang diperoleh pada Tahun 2022		
	Penambahan Piutang Tahun Berjalan	Rp.	62.009.068.597
	Penerimaan Pembayaran Tahun Berjalan (Januari-Desember 2022)	Rp.	(44.575.053.410)
	Saldo atas Piutang yang diperoleh pada Tahun 2022	Rp.	17.434.015.187
c.	Piutang Per 31 Desember 2022 (a+b)	Rp.	145.189.427.505



#### e. Mutasi Piutang Pajak Hiburan

Piutang Pajak Hiburan per 31 Desember 2022 dan 2021 masing-masing sebesar Rp83.960.193.416,00 dan RpRp70.081.289.698,00 dengan rincian mutasi piutang sebagai berikut.

Piutang Pajak Hiburan			
a.	Mutasi atas Piutang yang diperoleh Sebelum Tahun 2022		
	Piutang Per 31 Desember 2021	Rp.	70.081.289.698
	Penerimaan Pembayaran s.d 31 Desember 2022	Rp.	(362.921.708)
	Saldo atas Piutang yang diperoleh Sebelum Tahun 2022	Rp.	69.718.367.990
b.	Mutasi atas Piutang yang diperoleh pada Tahun 2022		
	Penambahan Piutang Tahun Berjalan	Rp.	61.315.506.797
	Penerimaan Pembayaran Tahun Berjalan (Januari-Desember 2022)	Rp.	(44.797.639.578)
	Pengurangan Tahun Berjalan (Januari-Desember 2022)	Rp.	(2.276.041.793)
	Saldo atas Piutang yang diperoleh pada Tahun 2022	Rp.	14.241.825.426
c.	Piutang Per 31 Desember 2022 (a+b)	Rp.	83.960.193.416

#### f. Mutasi Piutang Pajak Reklame

Piutang Pajak Reklame per 31 Desember 2022 dan 2021 masing-masing Rp575.358.665.199,00 dan Rp514.587.960.768,00 dengan rincian mutasi piutang sebagai berikut:

Piutang Pajak Reklame			
a.	Mutasi atas Piutang yang diperoleh Sebelum Tahun 2022		
	Piutang Per 31 Desember 2021	Rp.	514.587.960.768
	Koreksi karena pembetulan	Rp.	4.407.376
	Penerimaan Pembayaran s.d 31 Desember 2022	Rp.	(61.739.487.762)
	Kompensasi dan Pemindahbukuan	Rp.	(65.745.000)
	Pembetulan	Rp.	(912.975.588)
	Saldo atas Piutang yang diperoleh Sebelum Tahun 2022	Rp.	451.874.159.794
b.	Mutasi atas Piutang yang diperoleh pada Tahun 2022		
	Penambahan Piutang Tahun Berjalan	Rp.	1.145.167.993.369
	Penerimaan Pembayaran Tahun Berjalan (Januari-Desember 2022)	Rp.	(1.021.683.487.964)
	Saldo atas Piutang yang diperoleh pada Tahun 2022	Rp.	123.484.505.405
c.	Piutang Per 31 Desember 2022 (a+b)	Rp.	575.358.665.199

Kompensasi pajak reklame adalah proses perhitungan kelebihan pembayaran



pajak reklame dengan utang pajak reklame. Kompensasi utang pajak reklame adalah pembayaran utang pajak reklame yang dananya berasal dari kelebihan pembayaran pajak reklame yang telah disetor ke rekening kas daerah.

Kompensasi pajak reklame dilaksanakan berdasarkan Peraturan Gubernur Nomor 7 Tahun 2019 tentang Tatacara Pengembalian Kelebihan Pembayaran Pajak Daerah.

Pembetulan SKPD reklame dilaksanakan berdasarkan Pasal 37 Peraturan Daerah Nomor 6 Tahun 2010 tentang Ketentuan Umum Pajak Daerah. Dalam Peraturan Daerah tersebut Gubernur karena jabatan atau atas permohonan Wajib Pajak, dapat membetulkan SKPD Reklame yang dalam penerbitannya terdapat kesalahan tulis dan/atau kesalahan hitung dan/atau kekeliruan dalam penerapan peraturan perundang-undangan perpajakan Daerah

#### g. Mutasi Piutang Pajak Parkir

Piutang Pajak Parkir per 31 Desember 2022 dan 2021 masing-masing sebesar Rp13.533.755.103,00 dan Rp16.983.786.823,00 dengan rincian mutasi piutang sebagai berikut.

Piutang Pajak Parkir			
a.	Mutasi atas Piutang yang diperoleh Sebelum Tahun 2022		
	Piutang Per 31 Desember 2021	Rp.	16.983.786.823
	Koreksi karena pembulatan	Rp.	(2)
	Penerimaan Pembayaran s.d 31 Desember 2022	Rp.	(4.367.718.284)
	Saldo atas Piutang yang diperoleh Sebelum Tahun 2022	Rp.	12.616.068.537
b.	Mutasi atas Piutang yang diperoleh pada Tahun 2022		
	Penambahan Piutang Tahun Berjalan	Rp.	3.315.113.815
	Penerimaan Pembayaran Tahun Berjalan (Januari-Desember 2022)	Rp.	(2.397.427.249)
	Saldo atas Piutang yang diperoleh pada Tahun 2022	Rp.	917.686.566
c.	Piutang Per 31 Desember 2022 (a+b)	Rp.	13.533.755.103

#### h. Mutasi Piutang Pajak Bumi dan Bangunan Pedesaan dan Perkotaan (PBB-P2)

Piutang Pajak Bumi dan Bangunan Pedesaan dan Perkotaan per 31 Desember 2022 dan 2021 masing-masing sebesar Rp9.231.328.177.637,00 dan Rp7.570.797.862.728,00 dengan rincian mutasi piutang sebagai berikut:

Piutang PBB-P2			
a.	Mutasi atas Piutang yang diperoleh Sebelum Tahun 2022		
	Piutang Per 31 Desember 2021	Rp.	7.570.797.862.728



<b>Piutang PBB-P2</b>			
	Pembatalan Penghapusbukuan Piutang Tahun 2021	Rp.	1.490.665.571.525
	Koreksi Ketetapan	Rp.	(60.087.191.232)
	Penerimaan Pembayaran s.d 31 Desember 2022	Rp.	(932.928.887.657)
	Kompensasi	Rp.	(1.957.672.340)
	Keringanan	Rp.	(67.709.802.868)
	Pembebasan	Rp.	(20.146.177.230)
	Pembatalan	Rp.	(474.979.090.890)
	Pembetulan	Rp.	(3.030.040.787)
	Saldo atas Piutang yang diperoleh Sebelum Tahun 2022	Rp.	7.500.624.571.249
<b>b.</b>	<b>Mutasi atas Piutang yang diperoleh pada Tahun 2022</b>		
	Penambahan Piutang Tahun Berjalan	Rp.	13.522.517.986.404
	Penerimaan Pembayaran Tahun Berjalan (Januari-Desember 2022)	Rp.	(7.304.717.324.339,00)
	Kompensasi	Rp.	(126.983.643.886,00)
	Keringanan Tahun Berjalan (Januari-Desember 2022)	Rp.	(1.227.730.878.106,00)
	Pembebasan Tahun Berjalan (Januari-Desember 2022)	Rp.	(3.132.382.533.685,00)
	Saldo atas Piutang yang diperoleh pada Tahun 2022	Rp.	1.730.703.606.388,00
<b>c.</b>	<b>Piutang Per 31 Desember 2022 (a+b)</b>	Rp.	9.231.328.177.637,00

Pelaksanaan Peraturan Gubernur 104 Tahun 2021 tentang Perubahan Atas Peraturan Gubernur Nomor 60 Tahun 2021 Tentang Insentif Fiskal Tahun 2021 yang memberikan angsuran terhadap objek PBB-P2 dengan ketetapan Rp1.000.000.000 (satu miliar) keatas diberikan paling banyak 6 (enam) kali angsuran yang diajukan paling lambat 20 Desember 2021, pembayaran pertama dilakukan pada desember 2021 dan sisa angsuran dilakukan pada tahun 2022. Pada 31 Desember 2021 piutang PBB-P2 yang mengajukan angsuran dicatat pada laporan piutang hanya senilai nilai angsuran pertama.

Kompensasi terhadap PBB-P2 tahun pajak 2022 dilaksanakan berdasarkan Peraturan Gubernur nomor 60 Tahun 2021 tentang Insentif Fiskal. Peraturan Gubernur tersebut mengatur bahwa PBB-P2 tahun pajak 2021 yang telah dilakukan pembayaran sebelum Peraturan Gubernur nomor 60 Tahun 2021 berlaku dapat diberikan kompensasi ke PBB-P2 tahun pajak 2022 senilai 20%, kompensasi tersebut diberikan berdasarkan permohonan Wajib Pajak paling lambat 60 (enam puluh) hari sejak Pergub 60 tahun 2021 diundangkan.



Keringanan Pokok PBB-P2 dilaksanakan berdasarkan Peraturan Gubernur nomor 23 Tahun 2022 tentang Kebijakan Penetapan Dan Pembayaran Pajak Bumi Dan Bangunan Perdesaan Dan Perkotaan Sebagai Upaya Pemulihan Ekonomi Tahun 2022. Berdasarkan Peraturan Gubernur tersebut Wajib Pajak diberikan keringanan yang didasarkan pada periode pembayaran, jika pembayaran dilakukan selama bulan Juni sampai dengan Agustus diberikan keringanan pokok 15%, September sampai dengan Oktober senilai 10% dan November senilai 5%.

Pembebasan Pokok PBB-P2 dilaksanakan berdasarkan Peraturan Gubernur nomor 23 Tahun 2022 tentang Kebijakan Penetapan Dan Pembayaran Pajak Bumi Dan Bangunan Perdesaan Dan Perkotaan Sebagai Upaya Pemulihan Ekonomi Tahun 2022. Berdasarkan Peraturan Gubernur tersebut terhadap Objek PBB-P2 berupa Rumah Tapak yang dimiliki, dikuasai, dan/atau dimanfaatkan Wajib Pajak orang pribadi dengan NJOP PBB-P2 sampai dengan kurang dari Rp2.000.000.000,00 (dua miliar rupiah) dengan pembebasan sebesar 100% (seratus persen).

Pembetulan SPPT PBB-P2 dilaksanakan berdasarkan Pasal 37 Peraturan Daerah Nomor 6 Tahun 2010 tentang Ketentuan Umum Pajak Daerah. Dalam Peraturan Daerah tersebut Gubernur karena jabatan atau atas permohonan Wajib Pajak, dapat membetulkan SPPT PBB-P2 yang dalam penerbitannya terdapat kesalahan tulis dan/atau kesalahan hitung dan/atau kekeliruan dalam penerapan peraturan perundang-undangan perpajakan Daerah.

Pembatalan SPPT PBB-P2 dilaksanakan atas Objek PBB-P2 yang telah terdaftar secara sistem namun tidak ditemukan lokasinya di lapangan, Objek PBB-P2 yang terdaftar atas 2 (dua) atau lebih Nomor Objek Pajak sehingga diterbitkan SPPT PBB-P2 lebih dari 1 (satu) pada tahun pajak yang sama, atau Objek PBB-P2 telah menjadi sarana, prasarana utilitas yang telah dibebaskan dan diserahkan kepada Pemerintah Pusat atau Pemerintah Daerah setelah dilakukan kegiatan penelitian dan pengecekan lapangan sebagaimana diatur Peraturan Gubernur Nomor 83 Tahun 2018 tentang Tatacara Pembatalan Surat Pemberitahuan Pajak Terutang (SPPT) PBB-P2.

**i. Mutasi Piutang Bea Perolehan Hak Tanah dan Bangunan**

Piutang Bea Perolehan Hak Tanah dan Bangunan per 31 Desember 2022 dan 2021 sebesar Rp208.494.489.218,00 dan Rp202.897.950.805,00 dengan rincian mutasi piutang sebagai berikut:



Piutang BPHTB			
a.	Mutasi atas Piutang yang diperoleh Sebelum Tahun 2022		
	Piutang Per 31 Desember 2021	Rp.	202.897.950.805
	Penerimaan Pembayaran s.d 31 Desember 2022	Rp.	(9.043.766.950)
	Saldo atas Piutang yang diperoleh Sebelum Tahun 2022	Rp.	193.854.183.855
b.	Mutasi atas Piutang yang diperoleh pada Tahun 2022		
	Penambahan Piutang Tahun Berjalan	Rp.	93.994.418.261
	Penerimaan Pembayaran Tahun Berjalan (Januari-Desember 2022)	Rp.	(79.354.112.898)
	Saldo atas Piutang yang diperoleh pada Tahun 2022	Rp.	14.640.305.363
c.	Piutang Per 31 Desember 2022 (a+b)	Rp.	208.494.489.218

### **Penyisihan Piutang Pajak Tak Tertagih**

Penyisihan Piutang Tak Tertagih adalah cadangan yang dibentuk sebesar persentase tertentu dari akun piutang berdasarkan penggolongan kualitas piutang.

Kualitas piutang adalah hampiran atas ketertagihan piutang yang diukur berdasarkan kepatuhan membayar kewajiban oleh debitur.

Persentase penyisihan piutang pajak tak tertagih tergantung pada kualitas piutang yang penggolongannya didasarkan pada jatuh tempo dan upaya penagihan piutang. Kualitas piutang ditetapkan dalam 4 (empat) golongan yaitu:

Kualitas Lancar ( $X < 1$  Tahun) (0,5%)

Kualitas Kurang Lancar ( $1 < X < 2$  Tahun) (10%)

Kualitas Diragukan ( $2 < X < 5$  Tahun) (50%)

Kualitas Macet ( $X > 5$  Tahun) (100%)

Nilai Piutang Pajak per 31 Desember 2022 berdasarkan nilai bersih yang dapat direalisasikan (*Net Realizable Value*) adalah sebesar Rp5.330.599.148.771,00 yaitu berasal dari Nilai Bruto sebesar Rp10.995.901.553.320,00 dikurangi dengan penyisihan Piutang Tak Tertagih sebesar Rp5.665.302.404.549,00.

Klasifikasi umur piutang (aging) pajak berdasarkan jenis pajak per 31 Desember 2022 tersebut adalah sebagai berikut:



NO	JENIS PAJAK	KRITERIA PIUTANG (Rp)				JUMLAH PIUTANG PER JENIS PAJAK (Rp)	JUMLAH PENYISIHAN PIUTANG PER JENIS PAJAK (Rp) (Jml Piutang X %Peny)
		LANCAR (X < 1 TAHUN) (0,5%)	KURANG LANCAR (1 < X < 3 TAHUN) (10%)	DIRAGUKAN (3 < X < 5 TAHUN) (50%)	MACET (X > 5 TAHUN) (100%)		
1	PKB	14.974.795.720	12.077.786.854	25.082.364.575	75.714.693.111	127.849.640.260	89.538.528.062
2	BBN-KB	-	-	-	-	-	-
3	PBB-KB	-	-	-	-	-	-
4	P A T	11.344.322.068	7.468.202.178	11.848.988.806	545.346.601.918	576.008.114.970	552.074.638.153
5	HOTEL	4.940.914.972	4.772.963.257	9.663.190	24.455.548.593	34.179.090.012	24.962.381.089
6	RESTORAN	17.434.015.187	7.725.049.916	16.681.240.370	103.349.122.032	145.189.427.505	112.549.417.285
7	HIBURAN	14.241.825.426	6.679.819.941	5.168.911.482	57.869.636.567	83.960.193.416	61.193.283.428
8	REKLAME	123.484.505.405	26.874.218.429	27.022.338.339	397.977.603.026	575.358.665.199	414.793.616.564
9	PPJ	-	-	-	-	-	-
10	PARKIR	917.686.566	2.337.074.191	180.125.252	10.098.869.094	13.533.755.103	10.427.227.576
11	BPHTB	14.640.305.363	137.411.803.728	6.980.654.399	49.461.725.728	208.494.489.218	66.766.434.826
12	PBB-P2	1.730.705.264.107	2.646.733.930.240	1.588.441.365.575	3.265.449.275.434	9.231.328.177.637	4.332.996.877.566
<b>TOTAL</b>		<b>1.932.683.634.814</b>	<b>2.852.080.848.734</b>	<b>1.681.415.651.988</b>	<b>4.529.723.075.503</b>	<b>10.995.901.553.320</b>	<b>5.665.302.404.549</b>
<b>%</b>		<b>0,50%</b>	<b>10,00%</b>	<b>50,00%</b>	<b>100,00%</b>		
<b>PENYISIHAN</b>		<b>9.663.418.174</b>	<b>285.208.084.873</b>	<b>840.707.825.994</b>	<b>4.529.723.075.503</b>	<b>5.665.302.404.549</b>	(-)
<b>NRV PIUTANG</b>		<b>1.923.020.216.639,93</b>	<b>2.566.872.763.860,60</b>	<b>840.707.825.994,00</b>	-	<b>5.330.599.148.771</b>	

### 1) Piutang Pendapatan Denda Pajak Daerah

Piutang Pendapatan Denda Pajak Daerah adalah piutang yang timbul karena belum diterimanya pendapatan yang berasal dari denda atas keterlambatan pembayaran Pajak Daerah setelah jatuh tempo. Piutang Pendapatan Denda Pajak Daerah per 31 Desember 2022 dan 2021 adalah sebesar Rp.692.866.383.801,00 dan Rp724.930.264.334,00 sedangkan untuk Penyisihan Piutang Pendapatan Denda Pajak Daerah per 31 Desember 2022 disajikan sebesar Rp461.455.566.033,00.

Rincian Piutang Pendapatan Denda Pajak Daerah per 31 Desember 2022 adalah sebagai berikut:

No	Jenis Piutang Sanksi Pajak	31 Desember 2022 (Rp)	31 Desember 2021 (Rp)
1	Piutang Pendapatan Denda Pajak Kendaraan Bermotor	31.587.544.489	32.467.617.934
2	Piutang Pendapatan Denda PBB-KB	3.694.632.049	3.694.632.049
3	Piutang Pendapatan Denda Pajak Hotel	65.990.244.005	64.720.171.972
4	Piutang Pendapatan Denda Pajak Restoran	193.433.638.442	188.818.316.773



No	Jenis Piutang Sanksi Pajak	31 Desember 2022 (Rp)	31 Desember 2021 (Rp)
5	Piutang Pendapatan Denda Pajak Hiburan	102.683.752.761	102.000.392.201
6	Piutang Pendapatan Denda Pajak Reklame	106.930.307.384	101.514.285.796
7	Piutang Pendapatan Denda Pajak Parkir	29.339.243.630	30.146.982.386
8	Piutang Pendapatan Denda Pajak Air Tanah	30.209.726.608	29.603.610.765
9	Piutang Pendapatan Denda PBB-P2	75.077.562.011	88.219.443.265
10	Piutang Pendapatan Denda BPHTB	53.919.732.422	83.744.811.193
	Jumlah Piutang Pendapatan Denda Pajak Daerah	692.866.383.801	724.930.264.334

### Penyisihan Piutang Pendapatan Denda Pajak Daerah

Nilai Piutang Pendapatan Denda Pajak Daerah per 31 Desember 2022 berdasarkan nilai bersih yang dapat direalisasikan (*Net Realizable Value*) adalah sebesar Rp231.410.817.768,00, yaitu berasal dari Nilai Bruto sebesar Rp692.866.383.802,00 dikurangi dengan Penyisihan Piutang Sanksi Pajak Tak Tertagih sebesar Rp461.455.566.033,00.

### **REKAPITULASI UMUR PIUTANG SANKSI (AGING SCHEDULE) PER JENIS PAJAK PER 31 DESEMBER 2022**

NO	JENIS PAJAK	KRITERIA PIUTANG (Rp)				JUMLAH (Rp)	JUMLAH PENYISIHAN PER JENIS PAJAK (Rp)
		LANCAR (X < 1 TAHUN)	KURANG LANCAR (1 < X < 3 TAHUN)	DIRAGUKAN (3 < X < 5 TAHUN)	MACET (X > 5 TAHUN)		
1	PKB	2.874.037.705	3.695.179.300	6.173.520.215	18.844.807.269	31.587.544.489	22.315.455.495
2	BBN-KB	-	-	-	-	-	-
3	PBB-KB	-	983.018.868	2.475.394.594	236.218.587	3.694.632.049	1.572.217.771
4	P A T	613.836.655	751.292.500	2.188.242.861	26.656.354.592	30.209.726.608	27.828.674.456
5	HOTEL	2.366.785.677	12.624.445.958	4.136.950.547	46.862.061.822	65.990.244.004	50.204.815.621
6	RESTORA N	8.195.413.421	36.567.910.262	15.864.064.219	132.806.250.540	193.433.638.442	144.436.050.743
7	HIBURAN	750.598.863	8.540.903.111	2.306.257.568	91.085.993.220	102.683.752.762	93.096.965.307
8	REKLAME	6.442.533.352	39.967.526.335	8.258.382.569	52.261.865.128	106.930.307.384	60.420.021.713
9	PPJ	-	-	-	-	-	-
10	PARKIR	477.303.078	3.951.314.086	1.071.298.672	23.839.327.794	29.339.243.630	24.772.495.054
11	BPHTB	24.258.534.199	23.857.528.174	3.001.864.988	2.801.805.062	53.919.732.423	6.809.783.043
12	PBB-P2	2.428.852.895	42.404.992.069	8.994.547.376	21.249.169.671	75.077.562.011	29.999.086.830
	<b>TOTAL</b>	<b>48.407.895.845</b>	<b>173.344.110.663</b>	<b>54.470.523.609</b>	<b>416.643.853.685</b>	<b>692.866.383.802</b>	<b>461.455.566.033,00</b>
	%	0,50%	10,00%	50,00%	100,00%		
	<b>PENYISIHAN PIUTANG TAK TERTAGIH</b>	<b>242.039.479</b>	<b>17.334.411.066</b>	<b>27.235.261.804</b>	<b>416.643.853.685</b>	<b>461.455.566.033</b>	<b>-</b>



NO	JENIS PAJAK	KRITERIA PIUTANG (Rp)				JUMLAH (Rp)	JUMLAH PENYISIHAN PER JENIS PAJAK (Rp)
		LANCAR (X < 1 TAHUN)	KURANG LANCAR (1 < X < 3 TAHUN)	DIRAGUKAN (3 < X < 5 TAHUN)	MACET (X > 5 TAHUN)		
	NRV PIUTANG	48.165.856.366	156.009.699.597	27.235.261.805	-	231.410.817.768	

#### 5.5.1.1.2.2 Piutang Retribusi

Berdasarkan Undang-Undang Nomor 34 Tahun 2000, jenis retribusi daerah berdasarkan objeknya terdiri dari Retribusi Jasa Umum, Retribusi Jasa Usaha dan Retribusi Perizinan Tertentu. Piutang Retribusi per 31 Desember 2022 dan 2021 masing-masing sebesar Rp63.956.433.222,00 dan Rp67.106.245.788,00 dengan rincian sebagai berikut:

No	Uraian	31 Desember 2022 (Rp)	31 Desember 2021 (Rp)
1	Piutang Retribusi Jasa Umum	6.050.702.596	8.179.451.175
2	Piutang Retribusi Jasa Usaha	49.270.009.786	49.333.084.042
3	Piutang Retribusi Perizinan Tertentu	8.635.720.840	9.593.710.571
	<b>Jumlah</b>	<b>63.956.433.222</b>	<b>67.106.245.788</b>

#### 1) Piutang Retribusi Jasa Umum

Piutang Retribusi Jasa Umum sebesar Rp6.050.702.596,00 merupakan nilai piutang yang telah dikurangi eliminasi piutang internal SKPD di lingkungan Pemerintah Provinsi DKI Jakarta sebesar Rp14.595.000,00. Eliminasi piutang internal tersebut berasal dari Retribusi Pelayanan Persampahan/Kebersihan pada Dinas Lingkungan Hidup Provinsi DKI Jakarta. Piutang Retribusi Jasa Umum tersebut terdapat pada:

- a. Dinas Perindustrian, Perdagangan, Koperasi, Usaha Kecil dan Menengah Provinsi DKI Jakarta sebesar Rp4.664.934.850,00 merupakan Piutang Retribusi Kios dan Piutang Retribusi Pelayanan Pengujian Alat-Alat Ukur, Takar, Timbang, dan Perlengkapannya;
- b. Dinas Lingkungan Hidup Provinsi DKI Jakarta sebesar Rp1.140.967.500,00 di antaranya merupakan Piutang Retribusi Pengangkutan Sampah dari Lokasi Industri dan sejenisnya dan Piutang Retribusi Penyediaan tempat buangan/tempat pemusnahan akhir sampah (TPA);
- c. Dinas Penanaman Modal dan Pelayanan Terpadu Satu Pintu Provinsi DKI Jakarta sebesar Rp125.739.414,00 di antaranya merupakan Piutang Retribusi Piutang Retribusi Pemeriksaan atas kelengkapan sarana proteksi



kebakaran, sarana penyelamatan jiwa dan ancaman bahaya kebakaran dan Pengujian terhadap pemasangan instalasi proteksi kebakaran dan pemeriksaan persyaratan pencegahan kebakaran;

- d. Dinas Ketahanan Pangan, Kelautan dan Pertanian Provinsi DKI Jakarta sebesar Rp117.320.832,00 merupakan Piutang Retribusi pemakaian kios promosi bunga, Piutang Retribusi pemakaian los promosi bunga dan Piutang Retribusi pemakaian kios terbuka promosi bunga; dan
- e. Dinas Perhubungan Provinsi DKI Jakarta sebesar Rp1.740.000,00 merupakan Piutang Retribusi mobil barang, mobil bus dan kendaraan khusus dan Piutang Retribusi kendaraan tempel/gandengan.

## **2) Piutang Retribusi Jasa Usaha**

Piutang Retribusi Jasa Usaha sebesar Rp49.270.009.786,00 di antaranya terdapat pada:

- a. Dinas Perumahan Rakyat dan Kawasan Permukiman Provinsi DKI Jakarta sebesar Rp33.238.656.333,00 merupakan Piutang Pemakaian Lantai Dasar Rusun;
- b. Dinas Perhubungan Provinsi DKI Jakarta sebesar Rp5.778.669.728,00 merupakan Piutang Retribusi Pemakaian mobil derek dan Pemakaian fasilitas lainnya di terminal penumpang mobil bus;
- c. Dinas Pariwisata dan Ekonomi Kreatif Provinsi DKI Jakarta sebesar Rp4.909.385.000,00 merupakan Retribusi Pemakaian Penginapan Graha Wisata Ragunan dan retribusi Pemakaian tempat ruang pertemuan Graha Wisata Ragunan;
- d. Dinas Perindustrian, Perdagangan, Koperasi, Usaha Kecil, dan Menengah Provinsi DKI Jakarta sebesar Rp4.335.701.200,00 merupakan Piutang Retribusi Pemakaian tempat usaha di lokasi binaan usaha kecil dan Piutang Retribusi Pemakaian tempat usaha di lokasi promosi dan pusat perdagangan UKM;
- e. Dinas Penanaman Modal dan Pelayanan Terpadu Satu Pintu Provinsi DKI Jakarta sebesar Rp888.646.300,00 diantaranya merupakan Retribusi Penyediaan sarana penempatan jaringan utilitas dan bangunan lengkap dan Retribusi Pemakaian Peralatan Alat Ukur Perangkat Telekomunikasi Geiger Muller;
- f. Dinas Ketahanan Pangan, Kelautan dan Pertanian Provinsi DKI Jakarta Rp111.549.800,00 merupakan Retribusi Pemakaian Fasilitas/Sarana dan Prasarana Perikanan, Retribusi Pemakaian Lahan Usaha Promosi



Penangkar Bibit dan Pemakaian Lahan Taman Anggrek Ragunan; dan

- g. Dinas Pertamanan dan Hutan Kota Provinsi DKI Jakarta sebesar Rp7.401.425,00 merupakan Retribusi Pemakaian Tempat Penimbunan Hasil Hutan dan Retribusi Pemakaian peralatan pengeringan, Retribusi Pengawetan dan Pengolahan Kayu.

### 3) Piutang Retribusi Perizinan Tertentu

Piutang Retribusi Perizinan Tertentu sebesar Rp8.635.720.840,00 terdapat pada:

- a. Dinas Penanaman Modal dan Pelayanan Terpadu Satu Pintu Provinsi DKI Jakarta sebesar Rp8.559.682.990,00 dengan bagian terbesar berasal dari Retribusi Izin Mendirikan Bangunan Gedung; dan
- b. Dinas Cipta Karya, Tata Ruang, dan Pertanahan Provinsi DKI Jakarta sebesar Rp76.037.850,00 merupakan Piutang Retribusi Retribusi Izin Mendirikan Bangunan Gedung periode 2008 sampai dengan 2014.

### Penyisihan Piutang Retribusi Tak Tertagih

Nilai Piutang Retribusi per 31 Desember 2022 dan 2021 berdasarkan nilai bersih yang dapat direalisasikan (*Net Realizable Value*) masing-masing sebesar Rp6.799.260.164,00 dan Rp10.567.315.387,00, jumlah tersebut setelah dikurangi dengan penyisihan piutang tak tertagih.

Nilai Penyisihan Piutang Retribusi Tak Tertagih per 31 Desember 2022 dan 2021 masing-masing sebesar Rp57.157.173.058,00 dan Rp56.538.930.401,00. Nilai Penyisihan Piutang Retribusi Tak Tertagih dihitung dengan terlebih dahulu mengklasifikasikan piutang ke dalam empat kelompok kualitas piutang, yaitu lancar, kurang lancar, diragukan dan macet, kemudian disisihkan sesuai dengan kualitasnya.

Tabel 5.30

Penyisihan Piutang Retribusi Tak Tertagih  
Per 31 Desember 2022 dan 2021

(dalam rupiah)

No	Uraian	Penggolongan Kualitas Piutang				Jumlah
		Lancar (0 s.d 1 Bulan)	Kurang Lancar (1 s.d 3 Bulan)	Diragukan (3 s.d 5 bulan)	Macet lebih dari 12 bulan	
1	Piutang Retribusi Jasa Umum	1.089.410.504	118.162.300	9.786.250	4.833.343.542	6.050.702.596
2	Piutang Retribusi Jasa Usaha	530.081.004	34.195.874	19.509.575	48.686.223.333	49.270.009.786
3	Piutang Retribusi Perizinan Tertentu	2.894.581.467	68.826.268	4.188.233.238	1.484.079.867	8.635.720.840



No	Uraian	Penggolongan Kualitas Piutang				Jumlah
		Lancar (0 s.d 1 Bulan)	Kurang Lancar (1 s.d 3 Bulan)	Diragukan (3 s.d 5 bulan)	Macet lebih dari 12 bulan	
	Jumlah Piutang Retribusi	4.514.072.975	221.184.442	4.217.529.063	55.003.646.742	63.956.433.222
	Penyisihan Piutang Retribusi Tak Tertagih	22.643.340	22.118.444	2.108.764.531	55.003.646.742	57.157.173.058
	<b>Nilai Piutang Retribusi Neto 2022</b>	<b>4.491.429.635</b>	<b>199.065.998</b>	<b>2.108.764.532</b>	-	<b>6.799.260.164</b>

#### 5.5.1.1.2.3 Piutang Hasil Pengelolaan Kekayaan Daerah yang Dipisahkan

##### Piutang Bagian Laba atas Penyertaan Modal Daerah Pada Perusahaan Milik Daerah/ BUMD

Piutang Bagian Laba atas Penyertaan Modal Daerah Pada Perusahaan Milik Daerah/ BUMD per 31 Desember 2022 dan 2021 masing-masing sebesar Rp0,00 dan Rp2.551.687.176,00. Piutang Bagian Laba atas Penyertaan Modal Daerah Pada Perusahaan Milik Daerah/ BUMD Tahun 2021 merupakan Piutang Bagian Laba atas Penyertaan Modal Daerah Perumda Pasar Jaya Tahun Buku 2020 sesuai dengan Keputusan Kepala Badan Pembinaan Badan Usaha Milik Daerah Provinsi Daerah Khusus Ibukota Jakarta Nomor 13 Tahun 2020 dan telah disetorkan ke kas daerah dan divalidasi sebagai penerimaan Tahun Anggaran 2022.

#### 5.5.1.1.2.4 Piutang Lain-Lain PAD yang Sah

Piutang Lain-Lain PAD yang Sah adalah piutang selain Pajak, Retribusi dan Hasil Pengelolaan Kekayaan Daerah yang Dipisahkan. Piutang Lain-Lain PAD yang Sah diantaranya piutang hasil penjualan aset daerah yang tidak dipisahkan, pendapatan bunga, tuntutan ganti kerugian daerah, denda pajak, denda retribusi, BLUD, Pendapatan Denda atas Pelanggaran Peraturan Daerah dan Penerimaan Pembayaran Sarana dan Prasarana Fasilitas Rumah Susun.

Piutang Lain-lain PAD yang Sah per 31 Desember 2022 dan 2021 masing-masing sebesar Rp3.104.392.252.746,00 dan Rp3.331.542.360.669,00 yang terdiri dari:

No.	Uraian	31 Desember 2022 (Rp)	31 Desember 2021 (Rp)
1.	Piutang Hasil Penjualan Aset Daerah Yang Tidak Dipisahkan	540.968.971,00	540.968.971,00
2.	Piutang Pendapatan Bunga	0,00	5.342.469,00
3.	Piutang Tuntutan Ganti Kerugian Daerah	17.053.387.096,00	17.053.387.096,00
4.	Piutang Penerimaan Komisi, Potongan, atau Bentuk Lain	1.072.130.519,00	0,00
5.	Piutang Denda atas Keterlambatan Pelaksanaan Pekerjaan	1.164.762.928,00	33.657.035,00



No.	Uraian	31 Desember 2022 (Rp)	31 Desember 2021 (Rp)
6.	Piutang Pendapatan Denda Pajak Daerah	692.866.383.801,00	724.930.264.334,00
7.	Piutang Pendapatan Denda Retribusi	17.531.173.998,00	16.326.344.668,00
8.	Piutang Pendapatan dari Pengembalian	23.923.877.879,00	0,00
9.	Piutang BLUD	424.333.700.559,00	638.419.632.173,00
10.	Piutang Pendapatan Denda Pemanfaatan BMD yang Tidak Dipisahkan	26.549.569.976,00	26.732.969.976,00
11.	Piutang Pendapatan Denda atas Pelanggaran Peraturan Daerah	4.094.591.130,00	7.276.765.038,00
12.	Piutang Hasil dari Pemanfaatan Kekayaan Daerah	24.658.706.066,00	20.907.671.297,00
13.	Piutang Hasil Penerimaan Pihak Ketiga	11.098.384.477,00	2.013.898.999,00
14.	Piutang Kompensasi Rumah susun, susun sederhana/murah (SP3L)	952.640.141.931,00	906.110.956.230,00
15.	Piutang Hasil Tagih	41.939.812.481,00	42.000.280.163,00
16.	Piutang Penerimaan Pembayaran Sarana dan Prasarana Fasilitas Rumah Susun	23.146.462.311,00	19.483.974.574,00
17.	Piutang Izin Penyelenggaraan Reklame (IPR)	148.518.000,00	270.408.000,00
18.	Piutang Kompensasi Pelampauan Nilai Koefisien Luas Bangunan/Koefisien Dasar Bangunan (KLB/KDB)	841.629.680.623,00	909.435.839.646,00
<b>Jumlah</b>		<b>3.104.392.252.746,00</b>	<b>3.331.542.360.669,00</b>

Penjelasan lebih lanjut atas saldo Piutang Lain-Lain PAD yang Sah adalah sebagai berikut:

#### 1) Piutang Hasil Penjualan Aset Daerah Yang Tidak Dipisahkan

Piutang Hasil Penjualan Aset Daerah yang Tidak Dipisahkan adalah piutang yang timbul karena belum diterimanya penerimaan atas hasil penjualan barang milik daerah. Piutang Hasil Penjualan Aset Daerah yang Tidak Dipisahkan masing-masing per 31 Desember 2022 dan 2021 adalah sebesar Rp540.968.971,00 dan Rp540.968.971,00. Saldo Piutang Penjualan Barang Bergerak/Kendaraan tersebut merupakan tagihan atas penjualan barang bergerak berupa kendaraan dinas.

#### Penyisihan Piutang Hasil Penjualan Aset Daerah Yang Tidak Dipisahkan

Nilai Piutang Hasil Penjualan Aset Daerah Yang Tidak Dipisahkan per 31 Desember 2022 berdasarkan nilai bersih yang dapat direalisasikan (*Net Realizable Value*) adalah sebesar Rp0,00 yaitu berasal dari Nilai Bruto sebesar



Rp540.968.971,00 dikurangi dengan Penyisihan Piutang Hasil Penjualan Aset Daerah Yang Tidak Dipisahkan sebesar Rp540.968.971,00. Nilai penyisihan piutang sama dengan nilai piutang karena piutang tersebut dikategorikan sebagai piutang macet.

Penyisihan Piutang Hasil Penjualan Aset Daerah Yang Tidak Dipisahkan dikategorikan macet karena klasifikasi umur piutang sudah melebihi 5 tahun, dan upaya yang sedang dilakukan adalah tetap memberikan surat penagihan dan melakukan peninjauan untuk diusulkan penghapusan

## **2) Piutang Pendapatan Bunga**

Piutang Pendapatan Bunga adalah piutang yang timbul karena belum diterimanya pendapatan bunga yang berasal dari penempatan dana Pemerintah Daerah dalam bentuk deposito. Piutang Pendapatan Bunga per 31 Desember 2022 dan 2021 masing-masing sebesar Rp0,00 dan Rp5.342.469,00.

## **3) Piutang Tuntutan Ganti Kerugian Daerah**

Piutang Tuntutan Ganti Kerugian Daerah adalah piutang yang timbul karena belum diterimanya penyetoran/pengembalian baik kekurangan perbendaharaan/kerugian daerah didasarkan pada prinsip disiplin dan akuntabilitas anggaran daerah berdasarkan hasil temuan pemeriksaan Institusi Pengawas baik internal maupun eksternal. Piutang Tuntutan Ganti Kerugian Daerah terdiri dari Piutang Kerugian Uang Daerah saldo per 31 Desember 2022 dan 2021 atas Piutang Kerugian Uang Daerah sebesar Rp17.053.387.096,00.

Piutang Tuntutan Ganti Kerugian Daerah dan Tuntutan Perbendaharaan tersebut merupakan Piutang TP/TGR yang telah ditetapkan berdasarkan SKTJM dan Keputusan Pembebanan dari Majelis Pertimbangan TP/TGR. Jumlah tersebut tidak termasuk tuntutan ganti rugi dan tuntutan perbendaharaan yang masih dalam proses penuntutan, dalam proses pencatatan, dalam proses penghapusan dan informasi kerugian daerah, yang belum diakui sebagai piutang.

### **Penyisihan Piutang Tuntutan Ganti Kerugian Daerah Tak Tertagih**

Nilai Piutang Tuntutan Ganti Kerugian Daerah per 31 Desember 2022 berdasarkan nilai bersih yang dapat direalisasikan (*Net Realizable Value*) adalah sebesar Rp1.372.001.747,00, yaitu berasal dari Nilai Bruto sebesar Rp17.053.387.096,00 dikurangi dengan Penyisihan Piutang Tuntutan Ganti Kerugian Daerah Tak Tertagih sebesar Rp15.681.385.349,00 dengan rincian sebagai berikut:



No	Uraian	Penggolongan Kualitas Piutang				Jumlah (Rp)
		Lancar (Rp)	Kurang Lancar (Rp)	Diragukan (Rp)	Macet (Rp)	
1	Badan Peradilan	-	-	-	900.648.727	900.648.727
2	Kasus Kehilangan Mobil	-	-	-	676.219.939	676.219.939
3	Kasus Kehilangan Motor	-	-	-	22.305.625	22.305.625
4	Kasus Ketekoran Kas	-	96.000.000	2.571.203.494	11.075.832.448	13.743.035.942
5	Kasus Lain Lain	-	-	-	9.200.000	9.200.000
6	Kasus Biro Perlengkapan (P3D)	-	-	-	88.695.279	88.695.279
7	Kasus walikotamadya Jakarta Selatan	-	-	-	393.181.816	393.181.816
8	Wisma Jaya raya	-	-	-	1.220.099.767	1.220.099.767
	<b>Jumlah Piutang TGR (I)</b>	-	<b>96.000.000</b>	<b>2.571.203.494</b>	<b>14.386.183.602</b>	<b>17.053.387.096</b>
	<b>Persentase Penyisihan (II)</b>	<b>0,50%</b>	<b>10%</b>	<b>50%</b>	<b>100%</b>	
	<b>Jumlah Penyisihan Piutang TGR Tak Tertagih (I x II) 2021</b>	-	<b>9.600.000</b>	<b>1.285.601.747</b>	<b>14.386.183.602</b>	<b>15.681.385.349</b>
	<b>Nilai Piutang Neto 2021</b>	-	<b>86.400.000</b>	<b>1.285.601.747</b>	-	<b>1.372.001.747</b>

#### 4) Piutang Penerimaan Komisi, Potongan, atau Bentuk Lain

Piutang Penerimaan Komisi, Potongan, atau Bentuk Lain adalah piutang yang timbul karena belum diterimanya komisi, potongan atau bentuk lain sebagai akibat dari penjualan, pengadaan barang dan jasa dan kerjasama oleh pemerintah daerah. Saldo Piutang Penerimaan Komisi, Potongan, atau Bentuk Lainnya per 31 Desember 2022 sebesar Rp1.072.130.519,00 yang merupakan Piutang Penerimaan komisi bagi hasil Premi Program Jaminan Sosial Hubungan Kerja (JSHK) atas bulan Desember 2022 pada Dinas Tenaga Kerja, Transmigrasi, dan Energi.

#### Penyisihan Piutang Penerimaan Komisi, Potongan, atau Bentuk Lainnya

Nilai Piutang Penerimaan Komisi, Potongan, atau Bentuk Lainnya per 31 Desember 2022 berdasarkan nilai bersih yang dapat direalisasikan (*Net Realizable Value*) adalah sebesar Rp1.066.769.867,00, yaitu berasal dari Nilai Bruto sebesar Rp1.072.130.519,00 dikurangi dengan Penyisihan Piutang Penerimaan Komisi, Potongan, atau Bentuk Lainnya sebesar negatif Rp5.360.652,00.

#### 5) Piutang Denda atas Keterlambatan Pelaksanaan Pekerjaan

Piutang Denda Atas Keterlambatan Pelaksanaan Pekerjaan adalah piutang yang timbul karena belum diterimanya pendapatan atas sanksi yang dikenakan kepada penyedia barang atau jasa oleh pejabat pembuat komitmen dalam hal



keterlambatan pelaksanaan pekerjaan. Saldo Piutang Denda atas Keterlambatan Pelaksanaan Pekerjaan per 31 Desember 2022 dan 2021 masing-masing sebesar Rp1.164.762.928,00 dan Rp33.657.035,00 yang merupakan piutang pada penyedia barang/jasa atas denda keterlambatan penyelesaian pengadaan barang dan jasa, dengan rincian sebagai berikut:

NO	NAMA SKPD	31 Desember 2022 (Rp)	31 Desember 2021 (Rp)	KETERANGAN
1	Dinas Sumber Daya Air	0	33.657.035	Pembangunan Instalasi Pengolahan Air (IPA) Waduk Tomang Barat dan Pompa Ancol
2	Dinas Kesehatan	199.128.538	0	Pembangunan Puskesmas Kelurahan Balimester
3	Dinas Kesehatan	459.184.503	0	Pembangunan Puskesmas Kelurahan Pulo Gebang
4	Dinas Kesehatan	506.449.887	0	Pembangunan Puskesmas Kelurahan Duren Tiga
	<b>Jumlah</b>	<b>1.164.762.928</b>	<b>33.657.035</b>	

**Penyisihan Piutang Denda Atas Keterlambatan Pelaksanaan Pekerjaan**

Nilai Piutang Denda Atas Keterlambatan Pelaksanaan Pekerjaan per 31 Desember 2022 berdasarkan nilai bersih yang dapat direalisasikan (*Net Realizable Value*) adalah sebesar Rp1.158.939.113,00, yaitu berasal dari Nilai Bruto sebesar Rp1.164.762.928,00 dikurangi dengan Penyisihan Piutang Denda atas Keterlambatan Pelaksanaan Pekerjaan sebesar negatif Rp5.823.815,00.

**6) Piutang Pendapatan Denda Pajak Daerah**

Piutang Pendapatan Denda Pajak Daerah adalah piutang yang timbul karena belum diterimanya pendapatan yang berasal dari denda atas keterlambatan pembayaran Pajak Daerah setelah jatuh tempo. Piutang Pendapatan Denda Pajak Daerah per 31 Desember 2022 dan 2021 adalah sebesar Rp.692.866.383.801,00 dan Rp724.930.264.334,00 sedangkan untuk Penyisihan Piutang Pendapatan Denda Pajak Daerah per 31 Desember 2022 disajikan sebesar Rp461.455.566.033,00.

Rincian Piutang Pendapatan Denda Pajak Daerah per 31 Desember 2022 adalah sebagai berikut:

No.	Jenis Piutang Sanksi Pajak	31 Desember 2022	31 Desember 2021
1	Piutang Pendapatan Denda Pajak Kendaraan Bermotor	31.587.544.489	32.467.617.934
2	Piutang Pendapatan Denda PBB-KB	3.694.632.049	3.694.632.049
3	Piutang Pendapatan Denda Pajak Hotel	65.990.244.005	64.720.171.972
4	Piutang Pendapatan Denda Pajak Restoran	193.433.638.442	188.818.316.773



No.	Jenis Piutang Sanksi Pajak	31 Desember 2022	31 Desember 2021
5	Piutang Pendapatan Denda Pajak Hiburan	102.683.752.761	102.000.392.201
6	Piutang Pendapatan Denda Pajak Reklame	106.930.307.384	101.514.285.796
7	Piutang Pendapatan Denda Pajak Parkir	29.339.243.630	30.146.982.386
8	Piutang Pendapatan Denda Pajak Air Tanah	30.209.726.608	29.603.610.765
9	Piutang Pendapatan Denda PBB-P2	75.077.562.011	88.219.443.265
10	Piutang Pendapatan Denda BPHTB	53.919.732.422	83.744.811.193
	Jumlah Piutang Pendapatan Denda Pajak Daerah	692.866.383.801	724.930.264.334

### **Penyisihan Piutang Pendapatan Denda Pajak Daerah**

Nilai Piutang Pendapatan Denda Pajak Daerah per 31 Desember 2022 berdasarkan nilai bersih yang dapat direalisasikan (*Net Realizable Value*) adalah sebesar Rp231.410.817.768,00, yaitu berasal dari Nilai Bruto sebesar Rp692.866.383.802,00 dikurangi dengan Penyisihan Piutang Sanksi Pajak Tak Tertagih sebesar Rp461.455.566.033,00.

### **REKAPITULASI UMUR PIUTANG SANKSI (AGING SCHEDULE) PER JENIS PAJAK PER 31 DESEMBER 2022**

NO	JENIS PAJAK	KRITERIA PIUTANG (Rp)				JUMLAH PENYISIHAN PIUTANG PER JENIS PAJAK (Rp) (Jml Piutang X %Peny)
		LANCAR (X < 1 TAHUN)	KURANG LANCAR (1 < X < 3 TAHUN)	DIRAGUKAN (3 < X < 5 TAHUN)	MACET (X > 5 TAHUN)	
1	PKB	2.874.037.705	3.695.179.300	6.173.520.215	18.844.807.269	22.315.455.495
2	BBN-KB	-	-	-	-	-
3	PBB-KB	-	983.018.868	2.475.394.594	236.218.587	1.572.217.771
4	P A T	613.836.655	751.292.500	2.188.242.861	26.656.354.592	27.828.674.456
5	HOTEL	2.366.785.677	12.624.445.958	4.136.950.547	46.862.061.822	50.204.815.621
6	RESTORAN	8.195.413.421	36.567.910.262	15.864.064.219	132.806.250.540	144.436.050.743
7	HIBURAN	750.598.863	8.540.903.111	2.306.257.568	91.085.993.220	93.096.965.307
8	REKLAME	6.442.533.352	39.967.526.335	8.258.382.569	52.261.865.128	60.420.021.713
9	PPJ	-	-	-	-	-
10	PARKIR	477.303.078	3.951.314.086	1.071.298.672	23.839.327.794	24.772.495.054
11	BPHTB	24.258.534.199	23.857.528.174	3.001.864.988	2.801.805.062	6.809.783.044
12	PBB-P2	2.428.852.895	42.404.992.069	8.994.547.376	21.249.169.671	29.999.086.830
	<b>TOTAL</b>	<b>48.407.895.845</b>	<b>173.344.110.663</b>	<b>54.470.523.609</b>	<b>416.643.853.685</b>	<b>461.455.566.033</b>



NO	JENIS PAJAK	KRITERIA PIUTANG (Rp)				JUMLAH PENYISIHAN PIUTANG PER JENIS PAJAK (Rp)  (Jml Piutang X %Peny)
		LANCAR (X < 1 TAHUN)	KURANG LANCAR (1 < X < 3 TAHUN)	DIRAGUKAN (3 < X < 5 TAHUN)	MACET (X > 5 TAHUN)	
	%	0,50%	10,00%	50,00%	100,00%	
	<b>PENYISIHAN PIUTANG TAK TERTAGIH</b>	<b>242.039.479</b>	<b>17.334.411.066</b>	<b>27.235.261.804</b>	<b>416.643.853.685</b>	-
	<b>NRV PIUTANG</b>	<b>48.165.856.366</b>	<b>156.009.699.597</b>	<b>27.235.261.805</b>	-	

### 7) Piutang Pendapatan Denda Retribusi

Piutang Pendapatan Denda Retribusi adalah piutang yang timbul karena belum diterimanya penerimaan denda atas keterlambatan pembayaran Retribusi Daerah setelah jatuh tempo yang bersumber dari pendapatan denda retribusi jasa umum, pendapatan denda retribusi jasa usaha, dan pendapatan denda retribusi perizinan tertentu. Piutang Pendapatan Denda Retribusi per 31 Desember 2022 dan per 2021 masing-masing sebesar Rp17.531.173.998,00 dan Rp16.326.344.668,00 dengan rincian sebagai berikut:

No	Uraian	31 Desember 2022 (Rp)	31 Desember 2021 (Rp)
1	Piutang Pendapatan Denda Retribusi Jasa Umum	1.184.987.170	522.369.240
2	Piutang Pendapatan Denda Retribusi Jasa Usaha	15.942.261.652	15.398.513.822
3	Piutang Pendapatan Denda Retribusi Perizinan Tertentu	403.925.176	405.461.606
	<b>Jumlah</b>	<b>17.531.173.998</b>	<b>16.326.344.668</b>

Penjelasan secara lebih rinci atas piutang pendapatan denda retribusi tersebut adalah sebagai berikut:

1) Piutang Pendapatan Denda Retribusi Jasa Umum

Piutang Pendapatan Denda Retribusi Jasa Umum sebesar Rp1.184.987.170,00 terdapat di Dinas Perindustrian, Perdagangan, Koperasi, Usaha Kecil dan Menengah dan sebesar Rp1.184.969.330,00 dan terdapat di Dinas Penanaman Modal dan Pelayanan Terpadu Satu Pintu sebesar Rp17.840,00.

2) Piutang Pendapatan Denda Retribusi Jasa Usaha

Piutang Pendapatan Denda Retribusi Jasa Usaha sebesar Rp15.942.261.652,00 terdapat di Dinas Perumahan Rakyat dan Kawasan Permukiman sebesar Rp15.003.865.092,00 dan di Dinas Perindustrian, Perdagangan, Koperasi, Usaha Kecil dan Menengah sebesar Rp923.623.196,00 dan di Dinas Penanaman Modal dan Pelayanan Terpadu Satu Pintu sebesar Rp1.200,00 dan di Dinas Perhubungan



sebesar Rp14.772.164,00

- 3) Piutang Pendapatan Denda Retribusi Perizinan Tertentu  
Piutang Pendapatan Denda Retribusi Perizinan Tertentu sebesar Rp403.925.176,00 terdapat di Dinas Cipta Karya, Tata Ruang dan Pertanahan sebesar Rp401.123.166,00 dan di Dinas Penanaman Modal dan Pelayanan Terpadu Satu Pintu sebesar Rp2.802.010,00.

#### **Penyisihan Piutang Denda Retribusi Tak Tertagih**

Nilai Piutang Denda Retribusi per 31 Desember 2022 dan 2021 berdasarkan nilai bersih yang dapat direalisasikan (*Net Realizable Value*) masing-masing sebesar Rp1.755.113,00 dan Rp9.034.358,00, jumlah tersebut setelah dikurangi dengan penyisihan piutang tak tertagih.

Nilai Penyisihan Piutang Denda Retribusi Tak Tertagih per 31 Desember 2022 dan 2021 masing-masing sebesar Rp17.529.418.885,00 dan Rp16.317.310.310,00, Nilai Penyisihan Piutang Denda Retribusi Tak Tertagih dihitung dengan terlebih dahulu mengklasifikasikan piutang ke dalam empat kelompok kualitas piutang, yaitu lancar, kurang lancar, diragukan dan macet, kemudian disisihkan sesuai dengan kualitasnya.

Rincian Penyisihan Piutang Denda Retribusi Tak Tertagih Per 31 Desember 2022 dan 2021 adalah sebagai berikut:

No	Uraian	31 Desember 2021 (Rp)	31 Desember 2021 (Rp)
1	Penyisihan Piutang Denda Retribusi Jasa Umum	1.184.971.114,00	521.688.580,00
2	Penyisihan Piutang Denda Retribusi Jasa Usaha	15.942.015.572,00	15.393.188.980,00
3	Penyisihan Piutang Denda Retribusi Perizinan Tertentu	402.432.199,00	402.432.749,00
	<b>Jumlah</b>	<b>17.529.418.885,00</b>	<b>16.317.310.310,00</b>

#### **8) Piutang Pendapatan dari Pengembalian**

Piutang Pendapatan dari Pengembalian merupakan piutang yang timbul karena belum diterimanya nilai pengembalian atas kelebihan pembayaran belanja tahun anggaran 2022 yang disetorkan setelah tahun 2022. Piutang Pendapatan dari pengembalian per 31 Desember 2022 dan 2021 masing – masing sebesar Rp23.923.877.879,00 dan Rp0,00. Piutang Pendapatan dari pengembalian diantaranya Piutang Pendapatan dari Pengembalian Kelebihan Pembayaran Belanja Hibah Uang kepada Pemerintah Pusat pada Dinas Pendidikan sebesar Rp11.159.079.705,00, Piutang Pendapatan dari Pengembalian Kelebihan Pembayaran Belanja Hibah Uang kepada Badan dan Lembaga yang Bersifat Nirlaba, Sukarela dan Sosial yang Dibentuk Berdasarkan Peraturan Perundang-Undangan pada Dinas Pendidikan sebesar



Rp6.982.819.628,00, Piutang Pendapatan dari Pengembalian Kelebihan Pembayaran Belanja Modal Gedung dan Bangunan pada Dinas Kesehatan sebesar Rp1.254.887.372,00 dan Dinas Perhubungan sebesar Rp141.919.381,00, Piutang Pendapatan dari Pengembalian Kelebihan Pembayaran Belanja Modal Jalan, Jaringan, dan Irigasi pada Dinas Bina Marga Rp262.163.414,00 dan Suku Dinas Penanggulangan Kebakaran dan Penyelamatan Kota Jakarta Pusat sebesar Rp50.830.689,00, Piutang Pendapatan dari Pengembalian Kelebihan Pembayaran Belanja Pegawai BLUD pada RSUD Duren Sawit sebesar Rp967.783.338,00, RSUD Pasar Rebo sebesar Rp702.125.052,00, RSUD Tarakan sebesar Rp906.564.636,00, RSUD Koja sebesar Rp307.386.530,00 dan RSUD Budhi Asih sebesar Rp267.586.317,00 dan Piutang Pendapatan dari Pengembalian Kelebihan Pembayaran Belanja Pemeliharaan Peralatan dan Mesin-Pemeliharaan Alat Angkutan-Alat Angkutan Darat Bermotor- Kendaraan Bermotor Khusus pada Kota Administrasi Jakarta Pusat sebesar Rp128.409.276,00.

#### 9) Piutang BLUD

Piutang BLUD adalah piutang yang timbul karena belum diterimanya pendapatan yang bersumber dari pendapatan jasa layanan umum BLUD, pendapatan hibah BLUD, pendapatan hasil kerja sama BLUD, dan pendapatan lain-lain BLUD yang sah. Piutang BLUD per 31 Desember 2022 dan 2021 masing-masing sebesar Rp424.333.700.559,00 dan Rp638.419.632.173,00. Rincian saldo Piutang BLUD per 31 Desember 2022 dan 2021 adalah sebagai berikut:

Tabel 5.31

#### Piutang BLUD

Per 31 Desember 2022 dan 2021

(dalam rupiah)

No	Uraian	31 Desember 2022	31 Desember 2021
1	<b>Piutang Jasa Layanan Umum BLUD, terdiri dari:</b>	<b>418.413.792.756</b>	<b>634.482.961.822</b>
a.	Piutang Jasa Hubungan Non Istimewa	<b>418.413.792.756</b>	<b>634.482.961.822</b>
	Pusat Kesehatan Masyarakat	2.634.932.310	1.648.147.554
	RSUD	385.869.855.485	602.857.137.507
	Unit Pengelola Perparkiran	721.254.452	721.254.452
	Pengelola Stadion Olahraga dan Pemuda (Dinas Olah Raga dan Pemuda)	93.985.512	93.985.512
	Unit Pengelola Kawasan Pulogadung	28.575.514.997	28.405.959.997
	Laboratorium Kesehatan Daerah	518.250.000	731.835.000.00



No	Uraian	31 Desember 2022	31 Desember 2021
	Pengelola Transjakarta Busway (Dinas Perhubungan)	0	6.000.000
	Pusat Pelayanan Kesehatan Hewan dan Peternakan	0	15.641.800
	Pusat Pengembangan Kompetensi dan Kebijakan Publik	0	3.000.000
b.	Piutang Hubungan Istimewa Perawatan Pasien Jaminan Pemeliharaan Kesehatan kepada Lembaga Medis Internal Pemprov DKI Jakarta	0	16.920.000
	<b>(Eliminasi Piutang Hubungan Istimewa Perawatan Pasien Jaminan Pemeliharaan Kesehatan kepada Lembaga Medis Internal Pemprov DKI Jakarta)</b>	<b>0</b>	<b>(16.920.000)</b>
c.	Piutang Hubungan Istimewa Lembaga Medis Internal Pemprov DKI Jakarta	446.005.228	154.857.532
	<b>(Eliminasi Piutang Hubungan Istimewa Lembaga Medis Internal Pemprov DKI Jakarta)</b>	<b>(446.005.228)</b>	<b>(154.857.532)</b>
<b>2</b>	<b>Piutang Hasil Kerjasama BLUD, terdiri dari:</b>	<b>4.981.374.258</b>	<b>3.688.148.556</b>
a.	RSUD Pademangan	2.795.829	8.082.496
b.	RSUD Tanjung Priok	0	500.000
c.	RSU Adhyaksa	5.500.000	5.250.000
d.	RSUD Koja	119.137.500	179.137.500
e.	RSUD Tarakan	2.251.608.179	780.000.000
f.	RSUD Cengkareng	938.705.325	890.580.715
g.	RSUD Budhi Asih	4.800.000	17.550.000
h.	Unit Pengelola Perpustakaan	1.658.827.425	1.807.047.845
<b>3</b>	<b>Piutang Lain-lain Pendapatan BLUD Yang Sah, terdiri dari:</b>	<b>938.533.545</b>	<b>248.521.795</b>
	RSUD	335.579.314	248.521.795
	Puskesmas	602.954.231	0
	<b>Jumlah</b>	<b>424.333.700.559</b>	<b>638.419.632.173</b>

Penjelasan rinci akun Piutang BLUD adalah sebagai berikut:

### 1) Piutang Jasa Layanan Umum BLUD

Saldo Piutang Jasa Layanan Umum BLUD per 31 Desember 2022 dan 2021 masing-masing sebesar Rp418.413.792.756,00 dan Rp634.482.961.822,00 dengan penjelasan sebagai berikut:

#### a. Piutang Jasa Hubungan Non Istimewa

##### i. Piutang Jasa Hubungan Non Istimewa Pusat Kesehatan Masyarakat

Piutang Jasa Hubungan Non Istimewa Pusat Kesehatan Masyarakat adalah piutang pelayanan kesehatan di puskesmas. Saldo Piutang BLUD Pusat Kesehatan Masyarakat per 31 Desember 2022 dan 2021 masing-masing sebesar Rp2.634.932.310,00 dan Rp1.648.147.554,00, di antaranya adalah piutang pelayanan kesehatan kepada BPJS.

##### ii. Piutang Jasa Hubungan Non Istimewa RSUD



Piutang Jasa Hubungan Non Istimewa RSUD adalah piutang pelayanan kesehatan di RSUD. Saldo Piutang BLUD RSUD per 31 Desember 2022 dan 2021 masing-masing sebesar Rp385.869.855.485,00 dan Rp602.857.137.507,00, di antaranya adalah piutang pelayanan kesehatan kepada BPJS.

Rincian saldo Piutang BLUD RSUD per 31 Desember 2022 dan 2021 adalah sebagai berikut:

Tabel 5.32  
Piutang BLUD RSUD  
Per 31 Desember 2022 dan 2021

(dalam rupiah)

No	Uraian	31 Desember 2022 (Rp)	31 Desember 2021 (Rp)
1	Rumah Sakit Umum Daerah Koja	79.339.641.989,00	65.575.087.223
2	Rumah Sakit Umum Daerah Tarakan	64.338.204.430,00	132.698.316.043
3	Rumah Sakit Umum Daerah Cengkareng	24.473.451.825,00	47.896.937.581
4	Rumah Sakit Umum Daerah Pasar Rebo	59.135.564.691,00	42.707.363.304
5	Rumah Sakit Umum Daerah Budhi Asih	41.396.285.130,00	26.685.703.685
6	Rumah Sakit Umum Daerah Duren Sawit	17.226.261.941,00	22.598.512.025
7	Rumah Sakit Umum Adhyaksa	8.703.195.906,00	22.915.489.949
8	Rumah Sakit Umum Daerah Pasar Minggu	25.335.867.052,00	50.922.806.589
9	RSUD 5 wilayah kota administrasi	65.921.382.521,00	190.856.921.108
	<b>Jumlah</b>	<b>385.869.855.485</b>	<b>602.857.137.507</b>

Saldo Piutang Jasa Hubungan Non Istimewa per 31 Desember 2022 sebesar Rp418.413.792.756,00 di antaranya merupakan saldo Piutang BPJS sebesar Rp275.196.506.427,00 dan Piutang Klaim Covid sebesar Rp26.403.558.597,00.

Nilai Piutang layanan kesehatan kepada BPJS per 31 Desember 2022 atas Berita Acara Verifikasi yang terbit sampai dengan 31 Maret 2022 untuk pelayanan Tahun 2022 terdiri dari saldo piutang BPJS tahun 2021 dengan memperhitungkan mutasi tambah dan mutasi kurang sepanjang tahun 2022, dengan rincian sebagai berikut:

	URAIAN	RSUD (Rp)	PUSKESMAS (Rp)	JUMLAH (Rp)
(a)	Saldo awal piutang Tahun 2021 <i>audited</i>	198.239.373.058	1.582.146.545	199.821.519.603
(b)	Mutasi tambah:	102.474.838.759	48.625.000	102.523.463.759
	- Pengurangan piutang atas koreksi Tahun 2021	102.474.838.759	48.625.000	102.523.463.759



	URAIAN	RSUD (Rp)	PUSKESMAS (Rp)	JUMLAH (Rp)
(c)	Mutasi Kurang:	299.199.557.283	1.630.771.545	300.830.328.828
	- Penambahan piutang atas koreksi Tahun 2021	928.275.307	18.745.000	947.020.307
	Penerimaan Pembayaran atas piutang pelayanan Tahun 2021 dan tahun sebelumnya yang telah diterima selama Tahun 2022	298.271.281.976	1.612.026.545	299.883.308.521
(d)	Saldo Piutang Tahun 2021 setelah koreksi (d= a+b-c)	1.514.654.534	0	1.514.654.534
(e)	Mutasi tambah:	1.517.483.037.405	16.525.109.757	1.534.008.147.162
	- Jumlah klaim layanan kesehatan periode 2022 hasil verifikasi BPJS atas klaim yang diajukan	1.517.483.037.405	16.525.109.757	1.534.008.147.162
(f)	Mutasi Kurang:	1.246.370.026.813	13.956.268.456	1.260.326.295.269
	- Pembayaran klaim dari BPJS per 31 Desember 2022	1.246.370.026.813	13.956.268.456	1.260.326.295.269
(g)	Nilai Piutang Berdasarkan Berita Acara/ Dokumen Kesepakatan per 31 Desember 2022 atau (g= d+e-f)	272.627.665.126	2.568.841.301	275.196.506.427

Piutang BPJS per 31 Desember 2022 tersebut di atas tidak termasuk nilai layanan kesehatan periode 2022 yang belum diajukan klaim ke BPJS sebesar Rp186.889.978.290,00 dan klaim yang masih dalam proses verifikasi BPJS sampai dengan 31 Desember 2022 sebesar Rp56.517.266.013,00 dengan rincian sebagai berikut:

	Uraian	RSUD (Rp)	Puskesmas (Rp)	Jumlah (Rp)
(a)	Pelayanan yang belum diajukan klaim ke BPJS	184.461.085.396	2.428.892.894	186.889.978.290
(b)	Klaim yang masih dalam proses verifikasi di BPJS	56.514.491.013	2.775.000	56.517.266.013
	<b>Jumlah</b>	<b>240.975.576.409</b>	<b>2.431.667.894</b>	<b>243.407.244.303</b>

Nilai Piutang layanan kesehatan kepada Kementerian Kesehatan atas Klaim Covid-19 per 31 Desember 2022 sebesar Rp26.403.558.597,00 dengan rincian sebagai berikut:

	Uraian	RSUD (Rp)
(a)	Saldo awal piutang Tahun 2021 <i>audited</i>	330.066.607.223
(b)	Mutasi tambah:	292.291.101.605
	- Pengurangan piutang atas koreksi Tahun 2021	292.291.101.605
(c)	Mutasi Kurang:	619.561.860.688
	- Penambahan piutang atas koreksi Tahun 2021	16.192.411.984
	- Pembayaran klaim dari Kemenkes RI atas Piutang Tahun 2021 dan Tahun sebelumnya di Tahun 2022	603.368.772.904



Uraian		RSUD (Rp)
	- Uang Titipan Klaim Covid Per 31 Desember 2022 yang terealisasi di Tahun 2022	675.800
(d)	Nilai Piutang Tahun 2021 setelah koreksi (d= a+b-c)	2.795.848.140
(e)	Mutasi tambah:	196.224.397.892
	- Jumlah klaim layanan kesehatan periode 2022 hasil verifikasi atas klaim yang diajukan	196.224.397.892
(f)	Mutasi Kurang:	172.616.687.435
	- Pembayaran klaim dari Kemenkes RI per 31 Desember 2022	172.616.687.435
(g)	Nilai Piutang Berdasarkan Berita Acara/ Dokumen Kesepakatan per 31 Desember 2022 atau (g= d+e-f)	26.403.558.597

### iii. Piutang Jasa Hubungan Non Istimewa Pengelola Perpustakaan

Saldo Piutang BLUD Unit Pengelola Perpustakaan per 31 Desember 2022 dan 2021 adalah sama yaitu sebesar Rp721.254.452,00 di antaranya adalah piutang pada operator penyedia jasa parkir.

### iv. Piutang Jasa Hubungan Non Istimewa Pengelola Stadion Olahraga dan Pemuda

Saldo Piutang BLUD Pengelola Stadion Olahraga dan Pemuda per 31 Desember 2022 dan per 2021 adalah sama yaitu sebesar Rp93.985.512,00. Saldo tersebut merupakan saldo piutang sewa tenant di BLUD UPT Stadion Lebak Bulus. Pada tahun 2015 BLUD UPT Stadion Lebak Bulus dilikuidasi, selama proses pemeriksaan oleh Inspektorat pencatatan piutang disajikan sebagai piutang di Dinas Pemuda dan Olah Raga.

### v. Piutang Jasa Hubungan Non Istimewa Unit Pengelola Kawasan Pulogadung

Saldo Piutang BLUD Pengelola Kawasan Pulogadung per 31 Desember 2022 dan 2021 masing-masing sebesar Rp28.575.514.997,00 dan Rp28.405.959.997,00. Rincian Piutang BLUD Pengelola Kawasan Pulogadung per 31 Desember 2022 dan 2021 sebagai berikut:

Tabel 5.33  
Rincian Piutang BLUD Pengelola Kawasan Pulogadung  
Per 31 Desember 2022 dan 2021

(dalam rupiah)

No	Uraian	31 Desember 2022	31 Desember 2021
1	Piutang Sewa SKH	3.152.796.000	2.983.241.000
2	Piutang Tanah Kavling Siap Bangun	11.596.540	11.596.540



No	Uraian	31 Desember 2022	31 Desember 2021
3	Piutang Tanah Sarana Kerja dan Hunian	1.440.000	1.440.000
4	Piutang Tanah Hasil PHU dari KSO Jatinegara Baru	23.726.018.000	23.726.018.000
5	Piutang Pra Operasional Business Center	1.274.052.348	1.274.052.348
6	Piutang Partisipasi Pengembangan Wilayah	80.000.000	80.000.000
7	Piutang PBB Pengusaha	25.712.109	25.712.109
8	Piutang Karyawan	303.900.000	303.900.000
	<b>Jumlah</b>	<b>28.575.514.997</b>	<b>28.405.959.997</b>

Piutang PHU dari KSO Jatinegara Baru merupakan saldo piutang pembagian hasil usaha atas pengembangan aset kerjasama operasi yang dilakukan BLUD UPK PPUMKMP Pulogadung Provinsi DKI Jakarta dengan PT Cakra Sarana Persada untuk tanah seluas 1,5 Ha dan 0,394 Ha.

**vi. Piutang Jasa Hubungan Non Istimewa Laboratorium Kesehatan Daerah**

Saldo Piutang BLUD Laboratorium Kesehatan Daerah per 31 Desember 2022 dan per 2021 masing-masing sebesar Rp518.250.000,00 dan Rp731.835.000,00 di antaranya adalah piutang pelayanan laboratorium di luar Pemerintah Provinsi DKI Jakarta.

**vii. Piutang Jasa Hubungan Non Istimewa Pengelola Transjakarta Busway**

Saldo Piutang BLUD Pengelola Transjakarta Busway per 31 Desember 2022 dan 2021 sebesar Rp0,00 dan Rp6.000.000,00. Saldo piutang per 31 Desember 2021 adalah piutang atas kehilangan sebagian hasil penjualan tiket yang terjadi pada tahun 2007. Pada Tahun 2015 BLUD Pengelola Transjakarta Busway beralih menjadi Perseroan Terbatas maka piutangnya dialihkan pengelolaannya ke Dinas Perhubungan dan Transportasi. Pada tahun 2022 terdapat pembayaran atas Piutang Jasa Hubungan Non Istimewa Pengelola Transjakarta Busway sebesar Rp6.000.000,00.



**viii. Piutang Jasa Hubungan Non Istimewa Pusat Pelayanan Kesehatan Hewan dan Peternakan**

Saldo Piutang BLUD Pusat Pelayanan Kesehatan Hewan dan Peternakan per 31 Desember 2022 dan 2021 masing-masing sebesar Rp0,00 dan Rp15.641.800,00 merupakan piutang pelayanan kesehatan hewan. Pada tahun 2022 terdapat pembayaran atas Piutang Jasa Hubungan Non Istimewa Pusat Pelayanan Kesehatan Hewan dan Peternakan sebesar Rp15.641.800,00.

**ix. Piutang Jasa Hubungan Non Istimewa Pusat Pengembangan Kompetensi dan Kebijakan Publik**

Saldo Piutang BLUD Pusat Pengembangan Kompetensi dan Kebijakan Publik per 31 Desember 2022 dan 2021 masing-masing sebesar Rp0,00 dan Rp3.000.000,00 merupakan piutang Piutang penyelenggaraan kegiatan seminar. Pada tahun 2022 terdapat pembayaran atas Piutang Jasa Hubungan Non Istimewa Pusat Pengembangan Kompetensi dan Kebijakan Publik sebesar Rp3.000.000,00.

**b. Piutang Hubungan Istimewa Perawatan Pasien Jaminan Pemeliharaan Kesehatan kepada Lembaga Medis Internal Pemprov DKI Jakarta**

Piutang Hubungan Istimewa Perawatan Pasien Jaminan Pemeliharaan Kesehatan adalah piutang antara Dinas Kesehatan dengan Lembaga Medis Internal Pemprov DKI Jakarta. Saldo piutang per 31 Desember 2022 dan 2021 masing-masing sebesar Rp0,00 dan Rp16.920.000,00. Atas pengakuan piutang tersebut dilakukan eliminasi sehingga tidak disajikan dalam Neraca Provinsi DKI Jakarta

**c. Piutang Hubungan Istimewa Lembaga Medis Internal Pemprov DKI Jakarta**

Piutang Hubungan Istimewa Lembaga Medis Internal Pemprov DKI Jakarta adalah piutang antar BLUD di bawah Dinas Kesehatan. Saldo piutang per 31 Desember 2022 dan 2021 masing-masing sebesar Rp446.005.228,00 dan Rp154.857.532,00. Atas pengakuan piutang tersebut dilakukan eliminasi sehingga tidak disajikan dalam Neraca Provinsi DKI Jakarta.



## 2) Piutang Hasil Kerjasama BLUD

Saldo Piutang Hasil Kerjasama BLUD per 31 Desember 2022 dan 2021 masing-masing sebesar Rp4.981.374.258,00 dan Rp3.688.148.556,00. Piutang tersebut di antaranya terdapat pada Rumah Sakit Umum Daerah Pademangan sebesar Rp2.795.829,00, Rumah Sakit Umum Daerah Koja sebesar Rp119.137.500,00, Rumah Sakit Umum Daerah Tarakan sebesar Rp2.251.608.179,00, Rumah Sakit Umum Daerah Cengkareng sebesar Rp938.705.325,00, Rumah Sakit Umum Daerah Adhyaksa sebesar Rp5.500.000,00, Rumah Sakit Umum Daerah Budhi Asih sebesar Rp4.800.000,00 dan Unit Pengelola Perpustakaan sebesar Rp1.658.827.425,00

## 3) Piutang Lain-lain Pendapatan BLUD Yang Sah

Saldo Piutang Lain-lain Pendapatan BLUD Yang Sah per 31 Desember 2022 dan 2021 masing-masing sebesar Rp938.533.545,00 dan Rp248.521.795,00. Saldo piutang tersebut diantaranya merupakan saldo piutang atas pengembalian obat sebesar Rp636.649.992,00 di RSUD dan Puskesmas yang pembayarannya menggunakan dana BLUD.

### Penyisihan Piutang BLUD Tak Tertagih

Nilai Piutang BLUD per 31 Desember 2022 dan 2021 berdasarkan nilai bersih yang dapat direalisasikan (*Net Realizable Value*) masing-masing sebesar Rp340.356.145.334,00 dan Rp567.799.273.979,00. Nilai tersebut merupakan nilai piutang setelah dikurangi penyisihan piutang.

Nilai Penyisihan Piutang BLUD Tak Tertagih per 31 Desember 2022 dan 2021 masing-masing sebesar Rp83.977.555.225,00 dan Rp70.620.358.194,00. Nilai Penyisihan Piutang BLUD Tak Tertagih dihitung sesuai dengan Peraturan Gubernur Nomor 27 Tahun 2019 tentang Kebijakan Akuntansi Pemerintah Provinsi DKI Jakarta. Nilai Penyisihan Piutang BLUD Tak Tertagih dihitung dengan mengklasifikasikan piutang ke dalam empat kelompok kualitas piutang, yaitu lancar, kurang lancar, diragukan dan macet. Rincian Penyisihan Piutang BLUD Tak Tertagih per 31 Desember 2022 dan 2021 adalah sebagai berikut:

No	Uraian	31 Desember 2022 (Rp)	31 Desember 2021 (Rp)
1	<b>Penyisihan Piutang Jasa Layanan Umum BLUD terdiri dari:</b>	<b>83.098.652.895</b>	<b>70.123.022.808</b>
a.	Penyisihan Piutang Jasa Hubungan Non Istimewa	<b>83.098.652.895</b>	<b>70.123.022.808</b>
	Penyisihan Pusat Kesehatan Masyarakat	65.823.993	61.402.869
	Penyisihan Piutang BLUD RSUD	55.154.115.641	42.255.435.759
	Penyisihan Piutang BLUD Pengelola Perpustakaan	721.254.452	721.254.452



No	Uraian	31 Desember 2022 (Rp)	31 Desember 2021 (Rp)
	Penyisihan Piutang BLUD Pengelola Stadion Olahraga dan Pemuda (Dinas Olah Raga dan Pemuda)	93.985.512	93.985.512
	Penyisihan Piutang BLUD Pengelola Kawasan Pulogadung	27.063.473.297	26.978.884.952
	Penyisihan Piutang BLUD Laboratorium Kesehatan Daerah	0	5.981.055
	Penyisihan Piutang BLUD Pengelola Transjakarta Busway (Dinas Perhubungan)	0	6.000.000
	Penyisihan Piutang BLUD Pusat Pelayanan Kesehatan Hewan dan Peternakan	0	78.209
b.	Penyisihan Piutang Hubungan Istimewa Perawatan Pasien Jaminan Pemeliharaan Kesehatan kepada Lembaga Medis Internal Pemprov DKI Jakarta	0	84.600
	(Eliminasi Penyisihan Piutang Hubungan Istimewa Perawatan Pasien Jaminan Pemeliharaan Kesehatan kepada Lembaga Medis Internal Pemprov DKI Jakarta)	(0)	(84.600)
c.	Penyisihan Piutang Hubungan Istimewa Lembaga Medis Internal Pemprov DKI Jakarta	2.182.577	747.363
	(Eliminasi Penyisihan Piutang Hubungan Istimewa Lembaga Medis Internal Pemprov DKI Jakarta)	(2.182.577)	(747.363)
<b>2</b>	<b>Penyisihan Piutang Hasil Kerjasama BLUD, terdiri dari:</b>	<b>835.114.946</b>	<b>491.265.077</b>
a.	RSUD Pademangan	13.979	40.412
b.	RSUD Tanjung Priok	0	2.500
c.	RSU Adhyaksa	27.500	26.250
d.	RSUD Koja	3.363.750	895.688
e.	RSUD Tarakan	280.516.652	3.900.000
f.	RSUD Cengkareng	68.398.695	5.840.554
g.	RSUD Budhi Asih	24.000	87.750
h.	Unit Pengelola Perpustakaan	482.770.370	480.471.923
<b>3</b>	<b>Penyisihan Piutang Lain-lain Pendapatan BLUD Yang Sah, terdiri dari:</b>	<b>43.787.384</b>	<b>6.070.309</b>
a.	RSUD Pasar Rebo	13.012.517	5.335.890
b.	RSUD Cengkareng	30.774.867	734.419
	<b>Jumlah</b>	<b>83.977.555.225</b>	<b>70.620.358.194</b>

#### 10) Piutang Pendapatan Denda Pemanfaatan BMD yang Tidak Dipisahkan

Piutang Pendapatan Denda Pemanfaatan BMD yang Tidak Dipisahkan adalah piutang yang timbul karena belum diterimanya pendapatan denda atas keterlambatan pihak ketiga dalam menyetorkan pokok sewa atau kontribusi Bangun Guna Serah (BGS)/Bangun Serah Guna (BSG) ke Kas Daerah sesuai tanggal jatuh tempo yang ditetapkan dalam Perjanjian Kerjasama Pemanfaatan Aset. Piutang Pendapatan Denda Pemanfaatan BMD yang Tidak Dipisahkan per 31 Desember 2022 dan 2021 masing-masing sebesar Rp26.549.569.976,00 dan Rp26.732.969.976,00.



Rincian saldo Piutang Pendapatan Denda Pemanfaatan BMD yang Tidak Dipisahkan per 31 Desember 2022 dan 2021 adalah sebagai berikut:

No	Uraian	31 Desember 2022 (Rp)	31 Desember 2021 (Rp)
1	Piutang Pendapatan Denda Pengakhiran Sewa BMD	19.438.329.869	19.438.329.869,00
2	Piutang Pendapatan Denda Hasil dari Kerja Sama Penyediaan Infrastruktur	7.111.240.107	7.294.640.107,00
	<b>Jumlah</b>	<b>26.549.569.976</b>	<b>26.732.969.976,00</b>

Mutasi Piutang Pendapatan Denda Hasil dari Kerja Sama Penyediaan Infrastruktur tersaji dalam lampiran 5.1 dan lampiran 5.2.

### **Penyisihan Piutang Pendapatan Denda Pemanfaatan BMD yang Tidak Dipisahkan**

Pemerintah Provinsi DKI Jakarta menerapkan penyisihan piutang tak tertagih atas Piutang Pendapatan Denda Pemanfaatan BMD yang Tidak Dipisahkan sebagaimana diatur dalam Lampiran 1.16 Peraturan Gubernur Nomor 161 Tahun 2017 tentang Kebijakan Akuntansi Pemerintah Provinsi DKI Jakarta. Nilai Piutang Pendapatan Denda Pemanfaatan BMD yang Tidak Dipisahkan per 31 Desember 2022 berdasarkan nilai bersih yang dapat direalisasikan (*Net Realizable Value*) adalah sebesar Rp440.536.634,00 yaitu berasal dari Nilai Bruto sebesar Rp26.549.569.976,00 dikurangi dengan Penyisihan Piutang Pendapatan Denda Pemanfaatan BMD yang Tidak Dipisahkan Tak Tertagih sebesar Rp26.109.033.342,00.

No	Uraian	Kualitas Piutang (Rp)				Jumlah (Rp)
		Lancar (Rp)	Kurang Lancar (Rp)	Diragukan (Rp)	Macet (Rp)	
1	Piutang Pendapatan Denda Pengakhiran Sewa BMD	0	0	340.694.128	19.097.635.741	19.438.329.869
2	Piutang Pendapatan Denda Hasil dari Kerja Sama Penyediaan Infrastruktur	0	93.680.383	371.754.451	6.645.805.273	7.111.240.107
	Jumlah Piutang Pendapatan Denda Pemanfaatan BMD yang Tidak Dipisahkan (I)	0	93.680.383	712.448.579	25.743.441.014	26.549.569.976
	Persentase Penyisihan (II)	0,50%	10%	50%	100%	
	Jumlah Piutang Pendapatan Denda Pemanfaatan BMD yang Tidak Dipisahkan Tak Tertagih (I x II)	0	9.368.038	356.224.290	25.743.441.014	26.109.033.342
	<b>Nilai Bersih yang dapat Direalisasikan (NRV)</b>	<b>0</b>	<b>84.312.345</b>	<b>356.224.290</b>	<b>0</b>	<b>440.536.634</b>

### **11) Piutang Pendapatan Denda atas Pelanggaran Peraturan Daerah**

Piutang Pendapatan Denda atas Pelanggaran Peraturan Daerah adalah piutang yang timbul karena belum diterimanya pendapatan yang berasal dari denda atas pelanggaran Peraturan Daerah. Piutang Pendapatan Denda atas Pelanggaran Peraturan Daerah per 31 Desember 2022 dan 2021 masing-masing sebesar Rp4.094.591.130,00 dan Rp7.276.765.038,00 merupakan Piutang Pendapatan Denda Kelebihan Debit Air Tanah pada Dinas Lingkungan



Hidup sebesar Rp1.398.286.438,00 dan Piutang Pelanggaran atas Mendirikan Bangunan pada Dinas Penanaman Modal dan Pelayanan Terpadu Satu Pintu sebesar Rp3.058.503.699,00 yang mengalami perubahan kode rekening berdasarkan Permendagri 90 Tahun 2019.

### **Penyisihan Piutang Pendapatan Denda atas Pelanggaran Peraturan Daerah**

Nilai Piutang Pendapatan Denda atas Pelanggaran Peraturan Daerah per 31 Desember 2022 berdasarkan nilai bersih yang dapat direalisasikan (*Net Realizable Value*) adalah sebesar Rp2.675.159.651,00 yaitu berasal dari Nilai Bruto sebesar Rp4.094.591.130,00 dikurangi dengan Penyisihan Piutang Pendapatan Denda atas Pelanggaran Peraturan Daerah sebesar Rp1.419.431.479,00.

### **12) Piutang Hasil dari Pemanfaatan Kekayaan Daerah**

Piutang hasil dari pemanfaatan kekayaan daerah merupakan piutang yang berasal dari:

- a) Piutang hasil sewa barang milik daerah atas hak tagih pemerintah atas pemberian fasilitas/jasa kepada pihak ketiga berdasarkan perjanjian sewa.
- b) Piutang hasil lelang titik reklame atas hak tagih pemerintah atas pemanfaatan titik reklame oleh pihak ketiga pada aset milik Pemerintah Daerah.
- c) Piutang hasil kerja sama daerah atas hak tagih pemerintah atas kewajiban yang telah diberikan sesuai dengan perjanjian kerjasama pemanfaatan aset dalam bentuk Bangun Guna Serah (Build, Operate, Transfer/BOT) atau Bangun Serah Guna (Build, Transfer, Operate/BTO).

Piutang Hasil dari Pemanfaatan Kekayaan Daerah per 31 Desember 2022 dan 2021 masing-masing sebesar Rp24.658.706.066,00 dan Rp20.907.671.297,00 terdiri dari:

No	Uraian	31 Desember 2022 (Rp)	31 Desember 2021 (Rp)
I	Piutang Hasil Sewa Barang Milik Daerah	19.865.715.375	16.044.680.606
II	Piutang Hasil Lelang Titik Reklame	2.871.178.295	2.871.178.295
III	Piutang Hasil Kerja Sama Daerah	1.921.812.396	1.991.812.396
<b>Total Piutang Hasil dari Pemanfaatan Kekayaan Daerah</b>		<b>24.658.706.066</b>	<b>20.907.671.297</b>

Pada tahun 2022, Pemerintah Provinsi DKI Jakarta menerima kas atas hasil sewa barang milik daerah sebesar Rp219.527.334.832,00 sebagaimana



dijelaskan pada CaLK 5.1.1.1.4.3 dan hasil kerja sama daerah sebesar Rp11.505.480.015,00 sebagaimana dijelaskan pada CaLK 5.1.1.1.4.15, yang sudah diperhitungkan dalam penyajian piutang.

Mutasi Piutang Hasil dari Pemanfaatan Kekayaan Daerah tersaji pada lampiran 5.1, lampiran 5.2, dan lampiran 5.3.

### **Penyisihan Piutang Hasil dari Pemanfaatan Kekayaan Daerah**

Nilai Piutang hasil dari pemanfaatan kekayaan daerah per 31 Desember 2022 berdasarkan nilai bersih yang dapat direalisasikan (*Net Realizable Value*) adalah sebesar Rp6.238.707.738,00, yaitu berasal dari Nilai Bruto sebesar Rp24.658.706.066,00 dikurangi dengan Penyisihan Piutang Hasil dari Pemanfaatan Kekayaan Daerah sebesar Rp18.419.998.328,00. Terdapat penambahan nilai penyisihan piutang hasil dari pemanfaatan kekayaan daerah di tahun 2022 sebesar Rp796.719.427,00 jika dibandingkan dengan nilai penyisihan piutang hasil dari pemanfaatan kekayaan daerah tahun 2021 sebesar Rp17.623.278.901,00.

Nilai Penyisihan Piutang Hasil dari Pemanfaatan Kekayaan Daerah dihitung dengan mengklasifikasikan piutang ke dalam empat kelompok kualitas piutang, yaitu lancar, kurang lancar, diragukan, dan macet dengan rincian sebagai berikut:

No	Uraian	Kualitas Piutang				Jumlah (Rp)
		Lancar (Rp)	Kurang Lancar (Rp)	Diragukan (Rp)	Macet (Rp)	
1	Piutang Hasil Sewa Barang Milik Daerah	3.898.534.769	0	4.719.331.286	11.247.849.320	19.865.715.375
2	Piutang Hasil Lelang Titik Reklame	0	0	0	2.871.178.295	2.871.178.295
3	Piutang Hasil Kerja Sama Daerah	0	0	0	1.921.812.396	1.921.812.396
	Jumlah Piutang hasil dari pemanfaatan kekayaan daerah (I)	3.898.534.769	0	4.719.331.286	16.040.840.011	24.658.706.066
	Persentase Penyisihan (II)	0,50%	10%	50%	100%	
	Jumlah Penyisihan hasil dari pemanfaatan kekayaan daerah Tak Tertagih (I x II)	19.492.674	0	2.359.665.643	16.040.840.011	18.419.998.328
	<b>Nilai Bersih yang dapat Direalisasikan (NRV)</b>	<b>3.879.042.095</b>	<b>0</b>	<b>2.359.665.643</b>	<b>0</b>	<b>6.238.707.738</b>

### **13) Piutang Hasil Penerimaan Pihak Ketiga**

Piutang Hasil Penerimaan Pihak Ketiga merupakan piutang atas penerimaan dari pihak ketiga atas pemberian rekomendasi HGB/HPL. Rekomendasi HGB/HPL merupakan persetujuan tertulis dari Gubernur atau pejabat yang ditunjuk terhadap permohonan perolehan/perpanjangan dan/atau peralihan/pengoperan dan/ atau penjaminan/tanggungan sesuatu hak di atas



tanah Hak Pengelolaan Lahan selanjutnya disingkat HPL atas nama Pemerintah Provinsi Daerah Khusus Ibukota Jakarta dan permohonan hak di atas tanah eks Desa dan tanah eks Kota Praja. Pengenaan permohonan HPL ini mengacu pada Peraturan Gubernur (Pergub) Nomor 217 tahun 2016 tentang Tata Cara Pemberian Rekomendasi atas Permohonan sesuatu Hak di atas Bidang Tanah Hak Pengelolaan Tanah Eks Desa dan Tanah Eks Kota Praja Milik/Dikuasai Pemerintah Provinsi DKI Jakarta.

Piutang Rekomendasi HGB HPL per 31 Desember 2022 dan 2021 masing-masing sebesar Rp 11.098.384.477,00 dan Rp2.013.898.999,00.

#### **Penyisihan Piutang Rekomendasi HGB/HPL**

Nilai Piutang Rekomendasi HGB/HPL per 31 Desember 2022 dan 2021 berdasarkan nilai bersih yang dapat direalisasikan (*Net Realizable Value*) masing-masing sebesar Rp11.037.965.852,00 dan Rp2.003.829.504,00. Nilai tersebut merupakan nilai piutang setelah dikurangi penyisihan piutang.

Nilai Penyisihan Piutang Rekomendasi HGB/HPL per 31 Desember 2022 dan 2021 masing-masing sebesar Rp 60.418.625,00 dan Rp10.069.495,00.

#### **14) Piutang Kompensasi Rumah Susun, Susun Sederhana/murah (SP3L)**

Piutang Kompensasi rumah susun, susun sederhana/murah adalah piutang yang timbul karena belum diterimanya kompensasi kewajiban untuk membangun rumah susun sederhana yang dikonversi dalam bentuk dana/konstruksi/barang. Piutang Kompensasi rumah susun, susun sederhana/murah per 31 Desember 2022 dan 2021 masing-masing sebesar Rp952.640.141.931,00 dan Rp906.110.956.230,00.

Piutang Kompensasi rumah susun, susun sederhana/murah adalah kewajiban para pengembang pemegang Surat Izin Penunjukkan Penggunaan Tanah (SIPPT) untuk membiayai dan membangun rumah susun sederhana yang dapat dikonversi dalam bentuk:

- a) Pembangunan rumah susun;
- b) Pembangunan prasarana, sarana dan utilitas umum; dan/atau
- c) Pengadaan barang.

Keputusan Gubernur No. 540 Tahun 1990 menyatakan bahwa pembebasan terhadap lahan dengan luas 5.000 m<sup>2</sup> atau lebih terhadap lahan yang peruntukannya sebagai hunian dan/atau terdapat hunian di lahan tersebut, maka pemohon SIPPT diwajibkan membiayai dan membangun RSM beserta fasilitasnya seluas 20% dari areal manfaat komersil. Ketentuan lokasi dan persyaratan penjualan RSM tersebut ditetapkan oleh Gubernur Provinsi DKI



Jakarta. Jika RSM dibangun di lahan milik pemegang SIPPT maka bangunan RSM menjadi milik pemegang SIPPT.

Keputusan Gubernur No. 640 Tahun 1992 menyatakan bahwa pemegang SIPPT yang membebaskan lahan seluas 5.000 m<sup>2</sup> atau lebih tanpa Surat Persetujuan Prinsip Pembebasan Lokasi/Lahan dari Gubernur Provinsi DKI Jakarta dikenakan sanksi berupa:

- a) Membiayai dan membangun sampai siap huni RSM beserta fasilitasnya seluas 20% dari areal manfaat komersial dengan ketentuan bahwa lokasi, jenis, dan kriteria/rinciannya ditetapkan oleh Gubernur Provinsi DKI Jakarta. Jika RSM dibangun di atas lahan milik pemegang SIPPT maka, lahan dan bangunan RSM adalah milik pemegang SIPPT.
- b) Membiayai dan membangun sampai siap pakai bangunan sarana dan atau prasarana lingkungan yang lokasi, jenis dan kriteria/rinciannya ditetapkan oleh Gubernur Provinsi DKI Jakarta.
- c) Membiayai dan membangun sampai siap pakai bangunan sarana dan atau prasarana lainnya berdasarkan skala prioritas kebutuhan yang ditetapkan oleh Gubernur Provinsi DKI Jakarta.

Saat ini penyelesaian konversi kewajiban RSM mengacu pada ketentuan Peraturan Gubernur Nomor 112 Tahun 2019 tentang Tata Cara Pemenuhan Kewajiban Pembiayaan dan Pembangunan Rumah Susun Murah/Sederhana Melalui Konversi oleh Para Pemegang Izin Pemanfaatan Ruang sebagaimana telah diubah dengan Peraturan Gubernur Nomor 78 Tahun 2020 tentang Perubahan Atas Peraturan Gubernur Nomor 112 Tahun 2019 tentang Tata Cara Pemenuhan Kewajiban Pembiayaan dan Pembangunan Rumah Susun Murah/Sederhana Melalui Konversi oleh Para Pemegang Izin Pemanfaatan Ruang.

Pencatatan Piutang Kompensasi rumah susun, susun sederhana/murah diukur berdasarkan nilai yang termuat dalam Surat Persetujuan Prinsip Pembebasan Lahan (SP3L).

Sesuai amanat Peraturan Gubernur Nomor 78 Tahun 2020 tentang Tata Cara Pemenuhan Kewajiban Pembiayaan dan Pembangunan Rumah Susun Murah/Sederhana melalui Konversi oleh Para Pemegang Izin Pemanfaatan Ruang pasal 9 ayat (9) maka pencatatan saldo Piutang Kompensasi Rumah Susun, Susun Sederhana/Murah dialihkan secara bertahap ke Dinas Penanaman Modal dan Pelayanan Terpadu Satu Pintu.

Saldo Piutang Kompensasi Rumah Susun, Susun Sederhana/Murah per 31 Desember 2022 sebesar Rp 952.640.141.931,00 tercatat pada Biro



Pembangunan dan Lingkungan Hidup sebesar Rp80.534.346.937,00 dan Dinas Penanaman Modal dan Pelayanan Terpadu Satu Pintu sebesar Rp872.105.794.99. Piutang pada Biro Pembangunan dan Lingkungan Hidup per 31 Desember 2022 mengalami penurunan dibandingkan tahun 2021 sebesar Rp70.652.385.264,00 dikarenakan adanya transfer keluar piutang pendapatan atas PT Citra Mas Pentama sesuai Izin Prinsip Konversi Kewajiban Pembiayaan dan Pembangunan Rumah Susun Murah/Sederhana No.6/C.46/31.75.06.1005.03.007.K.1/1-1.711.32/2022 dan PT Trimitra Multi Sukses Selaras sesuai Izin Prinsip Konversi Kewajiban Pembiayaan dan Pembangunan Rumah Susun Murah/Sederhana No. 1/C.46/31.75.05.1001.12.003.K.1.a.b/1-1.711.32/2022 ke Dinas Penanaman Modal dan Pelayanan Terpadu Satu Pintu. Sedangkan Piutang pada Dinas Penanaman Modal dan Pelayanan Terpadu Satu Pintu per 31 Desember 2022 mengalami kenaikan sebesar Rp117.181.570.965,00. Rincian Piutang Kompensasi Rumah Susun, Susun Sederhana/Murah per 31 Desember 2022 adalah sebagai berikut:

No.	Nama Pengembang	Persetujuan Prinsip		Saldo Per 31 Desember 2022 (Rp)
		Tanggal	Nomor	
	<b>Tercatat di Biro Pembangunan dan Lingkungan Hidup:</b>			
1	PT Lestari Kirana Persada	16-Feb-15	174/-1.711.534	2.937.992.400
2	PT Citra Mas Pentama	18-Dec-15	2790/-1.711.534	-
3	PT Pardhika Wisti Sarana	06-Apr-16	2149/-1.711.534	9.652.950.000
4	PT Aryakencana Semesta	13-Jan-17	32/-1.711.534	36.106.425.000
5	PT Sedayu Sejahtera Abadi	27-Jan-17	27/-1.711.534	24.059.448.933
6	PT Lintas Cipta Development	12-Jun-17	614/-1.711.5	794.936.404
7	PT Kode Sukses Sejahtera	21-Jul-17	1717/-1.711.534	6.982.594.200
				<b>80.534.346.937,00</b>
No.	<b>Tercatat di Dinas Penanaman Modal dan Pelayanan Terpadu Satu Pintu:</b>			
1	PT Almaron Perkasa	30-Jan-20	42/-1.796.3	4.326.363.603
2	PT Adhi Karya (Persero) TBK	01-Sep-20	3/C.46/31.75.09.1001.02.022.R.9/1/-1.711.32/2020	4.611.946.133
3	PT Karyagraha Nusantara	02-Sep-20	4/C.46/31.74.03.1005.04.015.K.1.a.b/1/-1.711.32/2020	461.701.844
4	PT Prakarsa Semesta Alam	04-Sep-20	7/C.46/31.74.07.1010.01.015.R.7/1/-1.711.32/2020	35.875.133.400
5	PT Masagi Propertindo	27-Oct-20	9/C.46/31.71.06.1005.02.017.C.1/1/-1.711.32/2020	950.007.207
6	PT Palmerindo	08-Mrt -21	2/C.46/31.74.05.100.01.008.R.5/1-1.711.32/2021	4.975.576.164
7	PT TCP Internusa	05-April-21	4/C.46/31.74.09.100.06.048.R.9/1-1.711.32/2021	7.967.607.900
8	PT Mandiri eka Abadi	05-April-21	5/C.46/31.74.07.100.01.009.R.10/-	79.856.179.110



No.	Nama Pengembang	Persetujuan Prinsip		Saldo Per 31 Desember 2022 (Rp)
		Tanggal	Nomor	
			1.711.32/2021	
9	PT Mitra Sindo Makmur	05-April-21	6/C.46/31.75.06.100.09.001.R.7.b/1-1.711.32/2021	124.841.306.880
10	PT Aruna Kirana	05-April-21	7/C.46/31.75.06.100.09.001.R.7.b/1-1.711.32/2021	39.069.702.000
11	PT Global Budi Perkasa	03- Mei-21	8/C.46/31.73.01.100.01.035.R.4/1-1.711.32/2021	16.007.683.752
12	PT Global Budi Perkasa	03-Mei-21	9/C.46/31.73.01.100.01.008.R.10/1-1.711.32/2021	32.434.654.189
13	PT Duta Pertiwi	28-Mei-21	12/C.46/31.71.01.106.02.004.R.4/1-1.711.32/2021	61.986.617.841
14	PT Karyabangun	28-Mei-21	11/C.46/31.74.02.108.03.049.K.1.a.b/1-1.711.32/2021	20.741.201.250
15	Greenwood Sejahtera, PT	21/10/2021	15/C.46/31.71.07.1003.04.005.K.1.a.b/1-1.711.32/2021	42.260.447.250
16	Pondok Indah Land, PT	21/10/2021	14/C.46/31.73.08.1006.02.004.K.1.a.b/1-1.711.32/2021	14.533.533.600
17	Sdr/i Rahmad Abadi Dan Melania Maria Theresia Merlina	31/12/2021	18/C.46/31.71.07.1003.04.005.K.1.a.b/1-1.711.32/2021	4.383.946.263
18	PT Ciputra Adibuana	31/12/2021	17/C.46/31.74.02.1002.01.018.R.7.a.b/1-1.711.32/2021	4.629.946.785
19	PT Dwibina Prima	31/12/2021	19/C.46/31.71.01.1004.02.012.K.1.b/1-1.7.11.32/2021	2.176.635.345
20	PT Metropolitan Land, Tbk	30/12/2021	16/C.46/31.75.06.1004.10.007.R.4.b/1-1.711.32/2021	6.568.689.600
21	PT Astra Modern Land	01/12/2022	2/C.46/31.75.06.1004.06.001.R.4.b/1-1.711.32/2022	220.376.557.200
22	PT Trimitra Multi Sukses Selaras	01/12/2022	1/C.46/31.71.05.1001.12.003.K.1.a.b/1-1.711.32/2022	45.600.926.760
23	PT Perkasa Internusa Mandiri	13/09/2022	3/C.46/31.74.04.1006.03.019.K.1/1-1.711.32/2022	6.207.001.230
24	PT Perkasa Internusa Mandiri	13/09/2022	4/C.46/31.72.05.1003.04.001.K.1.a.b/1-1.711.32/2022	12.222.999.360
25	PT Menara Sinar Terang	13/10/2022	5/C.46/31.73.06.1001.05.019.C.1/1-1.711.32/2022	7.010.250.000
26	PT Citra Mas Pentama	13/10/2022	6/C.46/31.73.06.1005.03.007.K.1/-1.711.32/2022	32.777.831.064
27	PT Citra Adyapataka	13/10/2022	7/C.46/31.73.06.1002.09.012.R.4/1/-1.711.32/2022	15.157.754.880
28	PT Teras Laras	13/10/2022	8/C.46/31.74.06.1001.04.009.R.4/1/-1.711.32/2022	3.204.182.610
29	PT Aplikanusa Lintasarta	13/10/2022	9/C.46/31.74.06.1001.01.001.K.1.b/1-1.711.32/2022	4.849.564.590
30	PT Metropolitan Kentjana	13/10/2022	10/C.46/31.74.10.1002.01.010.R.6.b/1-1.711.32/2022	2.213.527.500
31	PT Metropolitan Kentjana	13/10/2022	11/C.46/31.74.05.1002.01.017.R.4/1-1.711.32/2022	1.676.307.984
32	PT. Kencana Indah Sejahtera	13/10/2022	12/C.46/31.72.06.1002.02.017.R.6/1-1.711.32/2022	7.742.493.000



No.	Nama Pengembang	Persetujuan Prinsip		Saldo Per 31 Desember 2022
		Tanggal	Nomor	(Rp)
33	PT Astra Internasional	13-Oct-22	13/C.46/31.75.04.1007.0 2.021.R.6/1- 1.711.32/2022	4.407.518.700
<b>Jumlah</b>				<b>872.105.794.994</b>
<b>Jumlah Piutang</b>				<b>952.640.141.931</b>

**Penyisihan Piutang Kompensasi rumah susun, susun sederhana/murah Tak Tertagih**

Nilai Piutang Kompensasi rumah susun, susun sederhana/murah per 31 Desember 2022 berdasarkan nilai bersih yang dapat direalisasikan (*Net Realizable Value*) adalah sebesar Rp745.746.210.878,00 yaitu berasal dari Nilai Bruto sebesar Rp952.640.141.931,00 dikurangi dengan Penyisihan Piutang Tak Tertagih sebesar Rp206.893.931.053,00 dengan rincian sebagai berikut:

No	Nama Pengembang	Nilai Piutang per 31 Desember 2022	Penyisihan Piutang				Jumlah	Piutang Netto (NAV)
			Lancar	Kurang Lancar	Diragukan	Macet		
			(0,5%)	(10%)	(50%)	(100%)		
<b>Tercatat di Biro Pembangunan dan Lingkungan Hidup:</b>								
1	PT Lestari Kirana Persada	2.937.992.400	0	0	0	2.937.992.400	2.937.992.400	0
2	PT Citra Mas Pentama	0	0	0	0	0	0	0
3	PT Pardhika Wisti Sarana	9.652.950.000	0	0	0	9.652.950.000	9.652.950.000	0
4	PT Aryakencana Semesta	36.106.425.000	0	0	0	36.106.425.000	36.106.425.000	0
5	PT Sedayu Sejahtera Abadi	24.059.448.933	0	0	0	24.059.448.933	24.059.448.933	0
6	PT Lintas Cipta Development	794.936.404	0	0	0	794.936.404	794.936.404	0
7	PT Kode Sukses Sejahtera	6.982.594.200	0	0	0	6.982.594.200	6.982.594.200	0
8	PT Trimitra Multi Sukses Selaras	0	0	0	0	0	0	0
<b>Jumlah</b>		<b>80.534.346.937</b>	<b>0</b>	<b>0</b>	<b>0</b>	<b>80.534.346.937</b>	<b>80.534.346.937</b>	<b>0</b>
<b>Tercatat di Dinas Penanaman Modal dan Pelayanan Terpadu Satu Pintu:</b>								
1	PT Almaron Perkasa	4.326.363.603	0	0	2.163.181.802	0	2.163.181.802	2.163.181.802
2	PT Award Global Infinity	0	0	0	0	0	0	0
3	PT Toba Pengembang Sejahtera	0	0	0	0	0	0	0
4	PT Medialand International	0	0	0	0	0	0	0
5	PT Adhi Karya (Persero) TBK	4.611.946.133	0	0	2.305.973.067	0	2.305.973.067	2.305.973.067
6	PT Karyagraha Nusantara	461.701.844	0	0	230.850.922	0	230.850.922	230.850.922
7	PT Ciputra Liangcourt d.h PT Citraland Liang Court	0	0	0	0	0	0	0
8	PT Karunia Unggul Abadi	0	0	0	0	0	0	0
9	PT Prakarsa Semesta Alam	35.875.133.400	0	0	17.937.566.700	0	17.937.566.700	17.937.566.700



No	Nama Pengembang	Nilai Piutang per 31 Desember 2022	Penyisihan Piutang				Jumlah	Piutang Netto (NAV)
			Lancar	Kurang Lancar	Diragukan	Macet		
			(0,5%)	(10%)	(50%)	(100%)		
10	PT Tokyoland International	0	0	0	0	0	0	
11	PT Mardika Arta Upaya	0	0	0	0	0	0	
12	PT Masagi Propertindo	950.007.207	0	0	475.003.604	0	475.003.604	
13	PT intirub	0	0	0	0	0	0	
14	PT Palmerindo	4.975.576.164	0	497.557.616	0	0	4.478.018.548	
15	PT Tri Mitra Kencana Lestari	0	0	0	0	0	0	
16	PT TCP Internusa	7.967.607.900	0	796.760.790	0	0	7.170.847.110	
17	PT Mandiri eka Abadi	79.856.179.110	0	7.985.617.911	0	0	71.870.561.199	
18	PT Mitra Sindo Makmur	124.841.306.880	0	12.484.130.688	0	0	112.357.176.192	
19	PT Aruna Kirana	39.069.702.000	0	3.906.970.200	0	0	35.162.731.800	
20	PT Global Budi Perkasa	16.007.683.752	0	1.600.768.375	0	0	14.406.915.377	
21	PT Global Budi Perkasa	32.434.654.189	0	3.243.465.419	0	0	29.191.188.770	
22	PT Duta Pertiwi	20.741.201.250	0	2.074.120.125	0	0	18.667.081.125	
23	PT Karyabangun	61.986.617.841	0	6.198.661.784	0	0	55.787.956.057	
24	Greenwood Sejahtera, PT	42.260.447.250	0	4.226.044.725	0	0	38.034.402.525	
25	Pondok Indah Land, PT	14.533.533.600	0	1.453.353.360	0	0	13.080.180.240	
26	Sdr/i Rahmad Abadi Dan Melania Maria Theresia Merlina	4.383.946.263	0	438.394.626	0	0	3.945.551.637	
27	PT Ciputra Adibuana	4.629.946.785	0	462.994.678	0	0	4.166.952.107	
28	PT Dwibina Prima	2.176.635.345	0	217.663.534	0	0	1.958.971.811	
29	PT Metropolitan Land, Tbk	6.568.689.600	0	656.868.960	0	0	5.911.820.640	
30	PT Astra Modern Land	220.376.557.200	1.101.882.786	0	0	0	219.274.674.414	
31	PT Trimitra Multi Sukses Selaras	45.600.926.760	0	0	22.800.463.380	0	22.800.463.380	
32	PT Perkasa Internusa Mandiri	6.207.001.230	31.035.006	0	0	0	6.175.966.224	
33	PT Perkasa Internusa Mandiri	12.222.999.360	61.114.997	0	0	0	12.161.884.363	
34	PT Menara Sinar Terang	7.010.250.000	35.051.250	0	0	0	6.975.198.750	
35	PT Citra Mas Pentama	32.777.831.064	0	0	0	32.777.831.064	0	
36	PT Citra Adyapataka	15.157.754.880	75.788.774	0	0	0	15.081.966.106	
37	PT Teras Laras	3.204.182.610	16.020.913	0	0	0	3.188.161.697	
38	PT Aplikanusa Lintasarta	4.849.564.590	24.247.823	0	0	0	4.825.316.767	
39	PT Metropolitan Kentjana	2.213.527.500	11.067.638	0	0	0	2.202.459.863	
40	PT Metropolitan Kentjana	1.676.307.984	8.381.540	0	0	0	1.667.926.444	
41	PT. Kencana Indah Sejahtera	7.742.493.000	38.712.465	0	0	0	7.703.780.535	
42	PT Astra Internasional	4.407.518.700	22.037.594	0	0	0	4.385.481.107	
	<b>Jumlah</b>	<b>872.105.794.994</b>	<b>1.425.340.785</b>	<b>46.243.372.793</b>	<b>45.913.039.474</b>	<b>32.777.831.064</b>	<b>126.359.584.116</b>	<b>745.746.210.878</b>
	<b>Total</b>	<b>952.640.141.931</b>	<b>1.425.340.785</b>	<b>46.243.372.793</b>	<b>45.913.039.474</b>	<b>113.312.178.001</b>	<b>206.893.931.053</b>	<b>745.746.210.878</b>



Selain nilai Piutang Kompensasi Rumah Susun sebagaimana disajikan pada Neraca per 31 Desember 2022, terdapat potensi atas kewajiban penyediaan membangun RSM dan/atau sanksi SP3L oleh 480 pemegang SIPPT/IPPR dengan rincian sebagai berikut:

No	Wilayah	Kewajiban Pemegang SIPPT							
		Kepgub 540/1990		Kepgub 640/1992		Kepgub 540/1990 & Kpgub 640/1992		Total	
		Jumlah	Luas (m <sup>2</sup> )	Jumlah	Luas (m <sup>2</sup> )	Jumlah	Luas (m <sup>2</sup> )	Jumlah	Luas (m <sup>2</sup> )
1	Jakarta Pusat	20	118.762	20	84.020	6	37.897	46	240.679
2	Jakarta Utara	17	351.212	58	323.881	15	254.339	90	929.431
3	Jakarta Barat	32	819.403	68	566.726	13	460.087	113	1.846.216
4	Jakarta Selatan	53	319.533	77	273.695	17	137.338	147	730.566
5	Jakarta Timur	18	457.474	59	677.838	6	151.834	83	1.287.146
6	Kepulauan Seribu	-	-	1	3.231	-	-	1	3.231
	<b>Jumlah</b>	140	2.066.384	283	1.929.391	57	1.041.495	480	5.037.269

Selain itu pada tahun 2022 telah dilakukan perhitungan Nilai Konversi RSM/S yang dituangkan dalam Berita Acara sebanyak 5 (lima) pemegang izin sebagai potensi kewajiban yang akan diusulkan penetapan bentuk fasilitas publik sebagai bentuk konversi dengan menggunakan perhitungan konversi berdasarkan Peraturan Gubernur Nomor 112 Tahun 2019 dengan rincian sebagai berikut:

No	Nama Pemegang SIPPT/IPPT/IPPR	Nomor dan Tanggal SIPPT/IPPT/IPPR	Tanggal Berita Acara	Jenis Kewajiban	Nilai Konversi (Rp.)
1	PT Perkasa Internusa Mandiri	SIPPT Nomor 2362/-1.711.534 Tanggal 13 September 2005	23 Maret 2022	SP3L	12.222.999.360
2	PT. Putra Sinar Permaja dan PT. Buana Nusantara Propertindo	IPPR No. 34/J.1/31.74.03.1005. 06.021.K3.b/1/-1.711.32/2019 Tanggal 23 Agustus 2019	27 April 2022	RSM	31.983.620.383
3	PT TCP Internusa	IPPR Nomor 16/J.1/31.74.09.1005. 06.001.R.5/1/-1.711.32/2022 Tanggal 19 September 2022	26 Desember 2022	RSM	5.881.837.500
				SP3L	5.881.837.500
4	PT. Multi Panen Kontrindo c.q PT Grand Soho Slipi	SIPPT Nomor 1542/-1.711.534 Tanggal 18 Juli 2007	28 Desember 2022	SP3L	3.500.855.640
5	PT. Permata Raya Pratama	SIPPT Nomor 1252/-1.711.534 Tanggal 1 Oktober 2013	28 Desember 2022	SP3L	6.461.170.684
<b>Total</b>					<b>65.932.321.067</b>

#### 15) Piutang Hasil Tagih

Piutang Hasil Tagih Atas Piutang Tagihan Kredit Eks BPPN merupakan hibah aset kredit Eks BPPN pada tahun 2003 dengan nilai Rp205.509.066.573,00 sesuai dengan akta hibah sisa aset Nomor 68 tanggal 16 Februari 2004 dan Berita Acara RUPS Luar Biasa PT Bank DKI Nomor Akta 70 tanggal 18



Desember 2003, yang menyatakan bahwa atas hasil tagihan kredit eks BPPN akan dipergunakan untuk menambah modal PT Bank DKI Jakarta.

Saldo Piutang Hasil Tagih Atas Piutang Tagihan Kredit Eks BPPN per 31 Desember 2022 dan 2021 atas pokok piutang adalah sebesar Rp41.939.812.481,00 dan Rp42.000.280.163,00.

Total hasil tagihan eks BPPN yang diterima dari tahun 2005 sampai dengan 31 Desember tahun 2022 sebesar Rp165.359.498.819,00. Atas nilai tersebut telah dilakukan penyetoran ke Kas Daerah. Sampai dengan tahun 2022 Hasil Tagih Atas Piutang Tagihan Kredit Eks BPPN yang telah digunakan sebagai menambah modal PT Bank DKI Jakarta adalah sebesar Rp163.185.297.701,00 dan sisanya sebesar Rp2.174.201.118,00 masih terdapat pada Kas Daerah (belum digunakan sebagai penambah modal PT Bank DKI Jakarta).

#### **Penyisihan Piutang Hasil Tagih Tak Tertagih**

Nilai Piutang Hasil Tagih Atas Piutang Tagihan Kredit Eks BPPN per 31 Desember 2022 berdasarkan nilai bersih yang dapat direalisasikan (*Net Realizable Value*) adalah sebesar Rp0,00 yaitu berasal dari Nilai Bruto sebesar Rp41.939.812.481,00 dikurangi dengan Penyisihan Piutang Tak Tertagih sebesar Rp41.939.812.481,00 dengan rincian sebagai berikut:

No	Uraian	Penggolongan Kualitas Piutang				Jumlah (Rp)
		Lancar (Rp)	Kurang Lancar (Rp)	Diragukan (Rp)	Macet (Rp)	
1	Piutang Tagihan Kredit Eks BPPN	-	-	-	41,939,812,481	41,939,812,481
	Jumlah Piutang Tagihan Kredit Eks BPPN (I)	-	-	-	41,939,812,481	41,939,812,481
	Persentase Penyisihan (II)	0,50%	10%	50%	100%	
	Jumlah Penyisihan Piutang Tagihan Kredit Eks BPPN Tak Tertagih (I x II) 2022	-	-	-	41,939,812,481	41,939,812,481
	Nilai Piutang Neto 2022	-	-	-	-	-

#### **16) Piutang Penerimaan Pembayaran Sarana dan Prasarana Fasilitas Rumah Susun**

Piutang Penerimaan Pembayaran Sarana dan Prasarana Fasilitas Rumah Susun adalah piutang yang timbul karena belum diterimanya pembayaran sarana dan prasarana fasilitas rumah susun berupa penyediaan air dan listrik bagi para penghuni. Piutang Penerimaan Pembayaran Sarana dan Prasarana Fasilitas Rumah Susun per 31 Desember 2022 dan 2021 masing-masing



sebesar Rp23.146.462.311,00 dan Rp19.483.974.574,00. Piutang ini terdiri dari:

**a) Piutang Pembayaran Air Rusun Sewa**

Piutang Pembayaran Air Rusun Sewa adalah Piutang atas penggunaan air para penghuni rumah susun sewa yang sudah dibayarkan terlebih dahulu oleh Unit Pengelola Rumah Susun.

Piutang Pembayaran Air Rusun Sewa per 31 Desember 2022 dan 2021 masing-masing sebesar Rp22.174.845.240,00 dan Rp18.534.475.671,00.

**Penyisihan Piutang Pembayaran Air Rusun Sewa**

Nilai Piutang Pembayaran Air Rusun Sewa per 31 Desember 2022 berdasarkan nilai bersih yang dapat direalisasikan (*Net Realizable Value*) adalah sebesar Rp3.071.002.886,00 yaitu berasal dari Nilai Bruto sebesar Rp22.174.845.240,00 dikurangi dengan Penyisihan Piutang Tak Tertagih sebesar Rp19.103.842.354,00.

**b) Piutang Pembayaran Listrik Rusun Sewa**

Piutang Pembayaran Listrik Rusun Sewa adalah Piutang atas penggunaan listrik para penghuni rumah susun sewa yang sudah dibayarkan terlebih dahulu oleh Unit Pengelola Rumah Susun.

Piutang Pembayaran Listrik Rusun Sewa per 31 Desember 2022 dan 2021 masing-masing sebesar Rp971.617.071,00 dan Rp949.498.903,00.

**Penyisihan Piutang Pembayaran Listrik Rusun Sewa**

Nilai Piutang Pembayaran Listrik Rusun Sewa per 31 Desember 2022 berdasarkan nilai bersih yang dapat direalisasikan (*Net Realizable Value*) adalah sebesar Rp32.151.484,00 yaitu berasal dari Nilai Bruto sebesar Rp971.617.071,00 dikurangi dengan Penyisihan Piutang Tak Tertagih sebesar Rp939.465.587,00.

**17) Piutang Izin Penyelenggaraan Reklame (IPR)**

Piutang Izin Penyelenggaraan Reklame (IPR) merupakan piutang yang timbul karena belum diterimanya pendapatan Izin Penyelenggaraan Reklame Non Aset Pemerintah Provinsi DKI Jakarta antara Dinas Penanaman Modal dan Pelayanan Terpadu Satu Pintu dengan penyelenggara reklame. Penyelenggaraan reklame adalah rangkaian kegiatan dan pengaturan yang meliputi perencanaan, jenis, perizinan, penyelenggara, pengendalian, pengawasan dan penertiban reklame dalam rangka mewujudkan pemanfaatan ruang kota yang serasi.

Piutang Izin Penyelenggaraan Reklame (IPR) per 31 Desember 2022 dan 2021 masing-masing sebesar Rp148.518.000,00 dan Rp270.408.000,00.



### **Penyisihan Piutang Izin Penyelenggaraan Reklame (IPR)**

Nilai Piutang Izin Penyelenggaraan Reklame (IPR) per 31 Desember 2022 berdasarkan nilai bersih yang dapat direalisasikan (*Net Realizable Value*) adalah sebesar Rp124.907.400,00 yaitu berasal dari Nilai Bruto sebesar Rp148.518.000,00 dikurangi dengan Penyisihan Piutang Tak Tertagih sebesar Rp23.610.600,00.

### **18) Piutang Kompensasi Pelampauan Nilai Koefisien Luas Bangunan/ Koefisien Dasar Bangunan (KLB/KDB)**

Piutang Kompensasi Pelampauan Nilai KLB adalah bentuk disinsentif yang dikenakan Pemerintah Provinsi DKI Jakarta kepada pemilik lahan yang ingin meningkatkan Koefisien Lantai Bangunan (KLB) pada daerah yang mendapat Teknik Pengaturan Zonasi (TPZ) Bonus (kode a) sebagaimana ditetapkan pada Peraturan Daerah mengenai Rencana Detail Tata Ruang dan Peraturan Zonasi.

Dokumen sumber yang menjadi dasar pencatatan dan pengendalian atas kompensasi pelampauan Koefisien Lantai Bangunan adalah Perjanjian Pemenuhan Kewajiban Kompensasi atas Pelampauan Nilai KLB selanjutnya disebut PPK-KLB.

PPK-KLB merupakan perjanjian Pemerintah Provinsi DKI Jakarta dengan Pihak Ketiga untuk menyerahkan bentuk kompensasi kepada Pemerintah Provinsi DKI Jakarta, mengacu pada nilai hasil perhitungan berdasarkan formula penghitungan kompensasi pelampauan nilai KLB yang ditetapkan sesuai dengan Peraturan Gubernur Nomor 210 Tahun 2016 Tentang Pengenaan Kompensasi Terhadap Pelampauan Nilai Koefisien Lantai Bangunan.

Kompensasi Pelampauan Koefisien Lantai Bangunan (KLB) diakui sebagai Piutang Kompensasi Pelampauan Nilai Koefisien Luas Bangunan (KLB) sebesar jumlah yang tercantum dalam PPK-KLB.

Piutang Kompensasi Pelampauan Nilai KLB dinilai berdasarkan nilai yang tercantum dalam PPK-KLB dikurangi dengan nilai pemenuhan kewajiban kompensasi KLB yang telah diserahterimakan kepada Pemerintah Provinsi DKI Jakarta.

Piutang Kompensasi Pelampauan Nilai KLB (Koefisien Lantai Bangunan) per 31 Desember 2022 dan 2021 masing-masing sebesar Rp841.629.680.623,00 dan Rp909.435.839.646,00. Saldo Piutang Kompensasi Pelampauan Nilai KLB per 31 Desember 2022 sebesar Rp841.629.680.623,00 merupakan saldo piutang per 31 Desember 2021 sebesar Rp909.435.839.646,00 dikurangi



pemenuhan kewajiban dari PT. Permadani Khatulistiwa Nusantara Nomor 4362/KR.02.03, 462/PKN/BAST/XII/2022 Tanggal 30 Desember 2022 sebesar Rp67.806.159.023,00.

Rincian Piutang Kompensasi Pelampauan Nilai KLB per 31 Desember 2022 adalah sebagai berikut.

Tabel 5.34  
Daftar Nilai Piutang Kompensasi Pelampauan  
Nilai Koefisien Luas Bangunan (KLB)  
Per 31 Desember 2022

*(dalam rupiah)*

NO	URAIAN	TANGGAL PERJANJIAN	BENTUK KOMPENSASI	SALDO PER 31 DESEMBER 2021	MUTASI		SALDO PER 31 DESEMBER 2022
					PENAMBAHAN	PENGURANGAN	
1	2	3	4	5	6	7	8=5+6-7
1	Grand Asia, PT	13 Oktober 2021 addendum 19 Oktober 2022	Penataan Kawasan Stasiun Jakarta Kota pada lokasi Pintu Besar Utara Area sekitar Bank Mandiri, Plaza Beos dan Halte Eksisting yang berada di kawasan Low Emission Zone (LEZ) serta transit area yang berada di sisi selatan stasiun	57.145.770.000	0	0	57.145.770.000
2	Sampoerna Land, PT	7 Juni 2016	Rumah susun 3 Tower di Daan Mogot	509.835.414.698	0	0	509.835.414.698
3	Singa Propertindo Haryono, PT	12 Oktober 2016 addendum 12 Juli 2018, 5 Agustus 2020	Pekerjaan tata pamer dan pembangunan pintu masuk baru disisi jl pintu besar utara	744.211.924	0	0	744.211.924
4	Putragaya Wahana, PT	16 November 2016 addendum 1 Juli 2019	Rumah Susun 3 Tower di Pulo Gebang	5.287.537.440	0	0	5.287.537.440
5	Kepland Investama, PT	7 Desember 2016 addendum 20 Maret 2019 dan 28 Oktober 2022	Rumah Susun 2 Tower di Daan Mogot	30.443.684.415	0	0	30.443.684.415
6	Mitra Pertala Perkasa, PT	7 Desember 2016	Pengadaan dan pemeliharaan prasarana dan sarana Kawasan Terminal Terpadu Pulo Gebang	516.317.154	0	0	516.317.154
7	PT Permadani Khatulistiwa Nusantara	10 Agustus 2018 addendum 31 Juli 2019	Perbaikan / Revitalisasi Jembatan penyeberangan Orang (JPO) di Jalan Jenderal Sudirman, Jalan Pasar Minggu dan Jalan Daan Mogot	67.806.159.023	0	67.806.159.023	0



NO	URAIAN	TANGGAL PERJANJIAN	BENTUK KOMPENSASI	SALDO PER 31 DESEMBER 2021	MUTASI		SALDO PER 31 DESEMBER 2022
					PENAMBAHAN	PENGURANGAN	
1	2	3	4	5	6	7	8=5+6-7
8	PT Ambal Aqar	25 September 2020	a. Revitalisasi Waduk Setiabudi Barat dengan ruang lingkup Perencanaan, Pelaksanaan Konstruksi (Landscape, Pengerukan Waduk, Perkuat Tebing, Pembangunan Instalasi Pengolahan IPALD Kapasitas 30 Ips, Revitalisasi Pompa Setiabudi Barat, Evaluasi Sistem Kali Cideng dan Pompa Mobile) dan Pengawasan  b. Revitalisasi Kanal Banjir Barat (Segmen Stasiun Karet s.d Shangrila dan Segmen Landmark s.d Jembatan Jl HOS Cokroaminoto sepanjang 500 m d dengan ruang lingkup Perencanaan, Pelaksanaan Konstruksi (Landscape, Jembatan Penghubung ke Waduk Setiabudi Barat) dan Pengawasan	178.787.374.200	0	0	178.787.374.200
9	PT Cempaka Wenang Jaya	6 Oktober 2017	a. Lahan Masjid Habib Cikini beserta bangunan pendukungnya  b. Renovasi Bangunan Masjid, Gereja dan Gedung Kesenian Masjid Luar Batang	58.869.370.792	0	0	58.869.370.792
<b>JUMLAH</b>				<b>909.435.839.646</b>	<b>0</b>	<b>67.806.159.023</b>	<b>841.629.680.623</b>

**Penyisihan Piutang Kompensasi Pelampauan Nilai KLB (Koefisien Luas Bangunan) Tak Tertagih**

Nilai Piutang Pendapatan Kompensasi Pelampauan Nilai KLB (Koefisien Luas Bangunan) per 31 Desember 2021 berdasarkan nilai bersih yang dapat direalisasikan (*Net Realizable Value*) adalah sebesar Rp140.824.880.100,00 yaitu berasal dari Nilai Bruto sebesar Rp841.629.680.623,00 dikurangi dengan Penyisihan Piutang Tak Tertagih sebesar Rp700.804.800.523,00.

Selain nilai Piutang Kompensasi Pelampauan Nilai KLB (Koefisien Luas Bangunan) Per 31 Desember 2021 sebesar Rp841.629.680.623,00 masih terdapat potensi penerimaan atas denda pembangunan dan pemanfaatan bangunan gedung yang melampaui batasan intensitas berupa penyerahan lahan pengganti.



Berdasarkan Peraturan Gubernur Nomor 41 Tahun 2017 Tentang Pengembalian Pemenuhan Intensitas Melalui Penyerahan Lahan Pengganti, bahwa setiap kegiatan pembangunan dan pemanfaatan gedung harus sesuai dengan batasan intensitas yang ditetapkan dalam rencana detail tata ruang dan peraturan zonasi. Pembangunan dan pemanfaatan bangunan gedung yang melampaui batasan intensitas yang ditetapkan harus dilakukan pengembalian pemenuhan intensitasnya dengan cara dibongkar, atau memperluas daerah perencanaan. Apabila pengembalian intensitas dengan kedua pilihan tersebut tidak dapat dilakukan, maka pengembalian pemenuhan intensitas dapat dilakukan dengan penyerahan lahan pengganti.

Pengembalian pemenuhan intensitas melalui penyerahan lahan pengganti ditetapkan setelah mendapat pertimbangan dari pimpinan Badan Koordinasi Penataan Ruang Daerah (BKPRD) dan disetujui oleh Gubernur. Setelah mendapatkan persetujuan dari Gubernur, Dinas Cipta Karya, Tata Ruang dan Pertanahan (CKTRP) menetapkan luas pelampauan intensitas dalam satuan angka luasan meter persegi. Angka luasan tersebut mencakup pelampauan intensitas secara keseluruhan dari unsur intensitas bangunan yang terdiri dari: pelampauan Koefisien Lantai Bangunan (KLB); pelampauan Koefisien Dasar Bangunan (KDB); pelampauan Koefisien Tanah Bangunan (KTB); kekurangan Koefisien Dasar Hijau (KDH).

Sampai dengan 31 Desember 2022 sebanyak 24 pengembang dari 23 bangunan dikenakan sanksi pengembalian pemenuhan intensitas melalui penyerahan lahan pengganti dengan hasil kajian nilai kesetaraan sebesar Rp. 167.621.960.860,- dan kesetaraan luas sebesar 139.424,805 m<sup>2</sup> yang telah dihitung oleh Dinas CKTRP, dimana terdapat 2 pengembang dalam proses melengkapi dokumen administrasi lahan pengganti. Pengenaan tersebut berdasarkan hasil Rapat Pimpinan Gubernur (Rapim) Tahap I dengan pertimbangan dari Pimpinan BKPRD dan disetujui oleh Gubernur untuk pengembalian intensitas melalui penyediaan lahan pengganti dengan rincian sebagai berikut.



Tabel 5.35  
Rincian Pengembang yang Dikenakan Penyerahan  
Lahan Pengganti s.d 31 Desember 2022

(dalam rupiah)

No	Pengembang	Lokasi Bangunan	Nilai Pelampauan Intensitas	Nilai Lahan Pengganti	Status
1	PT Nusa Kirana (Kirana Two)	Jln Boulevard Timur 88 Pegangsaan Dua, Kelapa Gading, Jakarta Utara	22.541.428.420	27.464.892.000	Telah terbit Persetujuan Prinsip Nomor 344/-1.711 tanggal 17 September 2020
2	Ka Tjin dan Poniman Asnim (Vittoria Residence)	Jalan Daan Mogot Km. 13 Rawa Buaya	9.471.390.000	15.453.935.000	Telah terbit Persetujuan Prinsip Gubernur No. 656/TM.12.12 tanggal 14 Oktober 2022
3	PT Adhi Karya (Grandhika Hotel)	Jalan Iskandarsyah Raya No. 65 Melawai Kebayoran Baru	20.025.810.000	20.265.290.000	Telah terbit Persetujuan Prinsip Gubernur No. 260/-1.711.31 tanggal 9 Juni 2021
4	PT Sedayu Sejahtera Abadi (Golf like Residence)	Jalan Lingkar Luar Barat/Kapuk Kamal	14.530.541.490	14.540.329.000	Telah terbit Persetujuan Prinsip Gubernur No. 233/-TM.12.12 tanggal 20 Mei 2022
5	PT Jakarta Propertindo (Aston Pluit)	Jalan Pluit Selatan, Pluit, Kec. Penjaringan, Jakarta Utara	45.143.042.500	49.131.389.000	Terdapat permasalahan usulan lahan pengganti yang sedang berada pada tahap pengkajian oleh Inspektorat
6	PT Sumber Kencana Graha (Green Lake City)	Jalan Kresek Raya Duri Kosambi	7.756.326.900	8.051.085.000	Telah terbit Persetujuan Prinsip Gubernur No. 208/-TM.12.12 tanggal 26 April 2022
7	PT Nusa Kirana (Kirana Commercial Avenue)	Jln Boulevard Kelapa Gading, Kelapa Gading Timur, Kelapa Gading, Jakarta Utara	Kesetaraan luas 4.128,125 m <sup>2</sup>	Kesetaraan luas 5.513 m <sup>2</sup>	Telah terbit Persetujuan Prinsip Gubernur No. 344/-1.711 tanggal 17 September 2020
8	PT Citra Abadi Mandiri (Puri Mansion)	Jalan Tanah Koja, Duri Kosambi	-	-	Terdapat keberatan dari pihak PT. Citra Abadi Mandiri atas hasil rapim 1 terkait mekanisme perhitungan kesetaraan lahan pengganti sehingga mereka menunda pengusulan lahannya
9	Dr. Mohamad Abdul Gawi Attamimi	Jalan Seulawah - Kp Melayu Cipinang Melayu, Makasar, Jakarta Timur	Kesetaraan luas 439,85 m <sup>2</sup>	Kesetaraan luas 1401 m <sup>2</sup>	Telah terbit kajian ke 2 (tindak lanjut rapim ke 2) lahan pengganti Surat Ka. CKTRP No. e-1674/KR.00.00 tanggal 3 Oktober 2022 dan status saat ini menunggu proses persetujuan prinsip
10	Ir. Empie Jacobus	Jalan Intan, Kel Cilandak Barat, Kec Cilandak	7.649.415.200	7.653.485.000	Telah terbit Persetujuan Prinsip Gubernur No. 188/-TM.12.12 tanggal 14 April 2022



No	Pengembang	Lokasi Bangunan	Nilai Pelampauan Intensitas	Nilai Lahan Pengganti	Status
	Lembong (Ra Apartemen)				
11	PT Mandara Permai/ PT. Multi Artha Pratama (Mall PIK Avenue)	PIK Kelurahan Kamal Penjaringan, Jakarta Utara	Kesetaraan luas 12.315,43 m <sup>2</sup>	68.756 m <sup>2</sup>	Telah terbit Persetujuan Prinsip Gubernur No. 17/-1.711 tanggal 11 Januari 2022
12	PT Multi Artha Pratama (PIK Gold Coast)	PIK Kelurahan Kamal Penjaringan Jakarta Utara	Kesetaraan luas 45.259,82 m <sup>2</sup>		Telah terbit Persetujuan Prinsip Gubernur No. 23/-1.711 tanggal 12 Januari 2022
13	PT Multi Artha Pratama (PIK Office)	PIK Kelurahan Kamal Penjaringan Jakarta Utara	Kesetaraan luas 11.106,86 m <sup>2</sup>		Telah terbit Persetujuan Prinsip Gubernur No. 24/-1.711 tanggal 12 Januari 2022
14	PT Arya Kencana Semesta (Taman Anggrek Apartemen)	Kelurahan Tanjung Duren dan Duri Kosambi, Grogol Petamburan	Kesetaraan luas	Kesetaraan luas 31.377 m <sup>2</sup>	Telah terbit Persetujuan Prinsip Nomor 62/-1.711.31 tgl 11 Februari 2020
			24.606,12 m <sup>2</sup>		
15	PT Kencana Unggul Sukses (relokasi kewajiban)	Jalan Pluit Karang Ayu, Jakarta Utara	-	-	Pihak PT KUS mengajukan revisi SIPPT No. 2127/-1.711.534 tanggal 17 September 2010 namun ditolak oleh Gubernur untuk review ulang oleh Dinas DCKTRP, berkaitan hal tersebut mempengaruhi proses penyerahan lahan pengganti karena terkait potensi perubahan luasan 1 angka pelampauan intensitas sehingga status saat ini menunggu hasil arahan terhadap kajian ulang revisi SIPPT tersebut
16	PT Kencana Unggul Sukses (Green Bay Pluit)	Jalan Pluit Karang Ayu, Jakarta Utara	-	-	
17	PT Makmur Jaya Serasi (MOI)	Kelapa Gading Barat, Kec. Kelapa Gading, Jakarta Utara	Kesetaraan luas 41.568,60 m <sup>2</sup>	Kesetaraan luas 41.591 m <sup>2</sup>	Telah terbit kajian usulan lahan pengganti Surat Ka. CKTRP No. e-1620/KR.00.00 tanggal 27 September 2022 dan status saat ini menunggu proses pembahasan pada Rapim BKPRD
18	PT. Integrakra Eka Makmur (The Pakubuwono Menteng)	Jalan KH Wahid Hasyim /JI KH Agus Salim, Kebon Sirih, Kec Menteng, Kota Adm Jakarta Pusat	15.722.501.850	16.646.175.000	Telah terbit Persetujuan Prinsip Gubernur No. 505/-1.711.53 tanggal 10 November 2021
19	PT. Sainath Realindo (Sainath Tower)	Jl. Selangit Blok B-9 No. 7, Kel. Gunung Sahari Selatan, Kec. Kemayoran, Jakarta Pusat	5.152.648.350	5.166.330.000	Telah terbit Persetujuan Prinsip Gubernur No. 649/TM.12.12 tanggal 14 Oktober 2022
20	PT. Kesaton Graha Sentosa (Hotel Neo Puri)	Jl. Raya Kembangan No. 8, Kelurahan Kembangan Utara, Kecamatan	5.740.860.500	5.742.065.000	Telah terbit Persetujuan Prinsip Gubernur No. 397/-1.711 tanggal 14 September 2021



No	Pengembang	Lokasi Bangunan	Nilai Pelampauan Intensitas	Nilai Lahan Pengganti	Status
		Kembangan, Jakarta Barat			
21	Ir Mohamad Arif (Office 88)	Jl Jatinegara Timur No.88, Kel Bali Mester, Kec Jatinegara Jak Tim	10.339.298.750	10.432.850.000	Telah terbit Persetujuan Prinsip Gubernur No. 398/-1.711 tanggal 14 September 2021
22	PT. Prodia Widyahusada, Tbk (Prodia Tower)	Jl. Kramat Raya No. 150, Kelurahan Kenari, Kecamatan Senen Jakarta Pusat	11.305.023.800	11.463.254.000	Telah terbit kajian usulan lahan pengganti Surat Ka. CKTRP No. e-1861/KR.00.00 tanggal 28 Oktober 2022 dan status saat ini menunggu proses pembahasan pada Rapim BKPRD
23	PT. Satwika Permai Indah (Paradise Mansion)	Jl. Kamal Raya Outer Ring Road, Kel. Pegadungan Kec. Kalideres Jakarta Barat	-	-	1. Telah dilaksanakan survei lapangan dan saat ini sedang menunggu kelengkapan dokumen (IRK, surat keterangan bebas sengketa, surat keterangan NJOP tahun berjalan) 2. Kepgub NJOP 2023 belum terbit
24	PT. Prima Sarana Pribadi (GHJ Suite)	Jl. tanah abang III No. 18 RT 002 RW. 003 Kelurahan Petojo Selatan Kecamatan Gambir Jakarta Pusat	-	-	1. Telah dilaksanakan survei lapangan dan saat ini sedang menunggu kelengkapan dokumen (IRK, surat keterangan NJOP tahun berjalan) 2. Kepgub NJOP 2023 belum terbit

Sejak Peraturan Gubernur Nomor 41 Tahun 2017 Tentang Pengembalian Pemenuhan Intensitas Melalui Penyerahan Lahan Pengganti diterbitkan sampai dengan 31 Desember 2022 terdapat Berita Acara Serah Terima (BAST) Lahan Pengganti dengan rincian sebagai berikut:

No	No. BAST	Tanggal BAST	Pengembang	Nomor Persetujuan Prinsip	Alamat	Luas	Nilai (Rp)
1	2746/-1.711.32	11 September 2019	PT. Simprug Mahkota Indah	757/-1.785.55	Jalan Kramat 1	670 m <sup>2</sup>	15.827.410.000
2	3271/-1.711	30 Oktober 2019	Pengurus Gereja dan Dana Papa (PDGP) Dewan Paroki Gereja Santo Andreas	1362/-1.711.534	Jalan Jaya 25 RT 06 RW 10	7.080 m <sup>2</sup>	18.691.200.000
3	3272/-1.711	30 Oktober 2019	PT. Grha Satu Enam Lima	862/-1.711	Jalan Belimbing I / Jalan Yaperjasa	917 m <sup>2</sup>	5.284.671.000
4	3272/-1.711	30 Oktober 2019	PT. Grha Satu Enam Lima	862/-1.711	Jalan Batu Nomor 50 RT 013 RW 05	1.350 m <sup>2</sup>	6.376.050.000
5	3272/-1.711	30 Oktober 2019	PT. Grha Satu Enam Lima	862/-1.711	Jalan Mertilang RT 07 RW 01	3.311 m <sup>2</sup>	16.869.545.000
6	3273/-1.711	30 Oktober 2019	PT. Grha Satu Enam Lima	861/-1.711.534	Jalan M. Kahfi II	1.848 m <sup>2</sup>	4.878.720.000



No	No. BAST	Tanggal BAST	Pengembang	Nomor Persetujuan Prinsip	Alamat	Luas	Nilai (Rp)
7	3273/-1.711	30 Oktober 2019	PT. Grha Satu Enam Lima	861/-1.711.534	Jalan Sirsak RT 08 RW 07	703 m <sup>2</sup>	2.920.965.000
8	3574/-1.711	21 November 2019	PT. Grage Trimitra Usaha	900/-1.711.534	Jalan Moh. Kahfi II / Jalan Sirsak	9.212 m <sup>2</sup>	52.543.000.000
9	367/-1.711	19 Februari 2020	PT. Arya Kencana Semesta	62/-1.711.31	Jalan H. Aseni Raya	31.015 m <sup>2</sup>	67.488.640.000
10	1621/-1.711	7 Juli 2021	PT Nusa Kirana (Kirana Two)	344/-1.711	Jalan Kampung Rorotan, Kec. Cilincing, Jakarta Utara	21558 m <sup>2</sup>	30.526.128.000
11	1491/-1.711	14 Juni 2022	PT Adhi Karya (Grandhika Hotel)	260/-1.711.31	Jalan M. Kahfi Jagakarsa	2978 m <sup>2</sup>	22.200.990.000
12	1730/TM.12.12	28 Juni 2022	PT Sedayu Sejahtera Abadi (Golf like Residence)	233/TM.12.12	Komplek Perumahan Taman Palem Lestari, Kelurahan Cengkareng Barat, Cengkareng, Kota Administrasi Jakarta Barat	820 m <sup>2</sup> 303 m <sup>2</sup>	14.540.329.000
13	1729/TM.12.12	28 Juni 2022	PT Sumber Kencana Graha (Green Lake City)	208/TM.12.12	Jalan Chrisant, Kelurahan Duri Kosambi, Kecamatan Cengkareng, Kota Administrasi Jakarta Barat	2323 m <sup>2</sup>	8.927.289.000
14	469/-076.26	25 Februari 2022	PT Mandara Permai (Mall PIK Avenue)	SK Gubernur Nomor 17/-1.711	Jalan Sungai Kendal, Kelurahan Rorotan, Kecamatan Cilincing, Kota Administrasi Jakarta Utara	12315,43 m <sup>2</sup>	17.438.648.880
15	469/-076.26	25 Februari 2022	PT Multi Artha Pratama ( PIK Gold Coast)	SK Gubernur Nomor 23/-1.711	Jalan Sungai Kendal, Kelurahan Rorotan, Kecamatan Cilincing, Kota Administrasi Jakarta Utara	45334 m <sup>2</sup>	63.573.713.040
16	469/-076.26	25 Februari 2022	PT Multi Artha Pratama (PIK Office)	SK Gubernur Nomor 23/-1.711	Jalan Sungai Kendal, Kelurahan Rorotan, Kecamatan Cilincing, Kota Administrasi Jakarta Utara	11107 m <sup>2</sup>	15.727.313.760
17	367/-1.711	19-02-2020	PT Arya Kencana Semesta (Taman Anggrek Apartemen)	62/-1.711.31	Jalan H. Aseni Raya, Kelurahan Semanan dan Duri Kosambi, Kecamatan Kalideres dan Cengkareng	31377 m <sup>2</sup>	67.488.640.000
18	3156/-1.711	1 Desember 2021	PT. Integraha Eka Makmur	505/-1.711.53	Jl. Lenteng Agung Raya	1365 m <sup>2</sup>	16.646.175.000



No	No. BAST	Tanggal BAST	Pengembang	Nomor Persetujuan Prinsip	Alamat	Luas	Nilai (Rp)
			(The Pakuwono Menteng)				
19	3155/-1.711	1 Desember 2021	PT. Kesaton Graha Sentosa (Hotel Neo Puri)	397/-1.711	Jl. Tangkas IX Rt 010 Rw 002, Kelurahan Petukangan Selatan, Kecamatan Pesanggrahan, Jakarta Selatan	1127 m <sup>2</sup>	5.742.065.000
20	3346/-1.711	15 Desember 2021	Ir Mohamad Arif (Office 88)	398/-1.711	Jl. Tangkas IX RT 010/02 Kelurahan Petukangan selatan, Kec Pesanggrahan Jaksel	2030 m <sup>2</sup>	10.342.850.000

#### 5.5.1.1.2.5 Piutang Transfer Pemerintah Pusat – Dana Perimbangan

Piutang Transfer Pemerintah Pusat- Dana Perimbangan per 31 Desember 2022 dan 2021 masing-masing sebesar Rp359.067.395.091,00 dan Rp0,00. Piutang tersebut dicatat sesuai PMK 127/PMK.07/2022 tentang Penetapan Kurang Bayar dan Lebih Bayar Dana Bagi Hasil pada Tahun 2022. Piutang Transfer Pemerintah Pusat- Dana Perimbangan merupakan Piutang Dana Transfer Umum – Dana Bagi Hasil dengan rincian sebagai berikut:

No	Uraian	31 Desember 2022 (Rp)	31 Desember 2021 (Rp)
1	DBH Pajak Bumi dan Bangunan	6.036.589.849	0
2	Penerimaan PPh Pasal 21	28.722.505.162	0
3	Penerimaan PPh PODN (Pasal 25 dan Pasal 29)	294.388.677.976	0
4	Bagi hasil dari Cukai Hasil Tembakau	45.257.504	0
5	Bagi hasil dari Pertambangan Minyak Bumi	29.874.364.600	0
	<b>Jumlah</b>	<b>359.067.395.091</b>	<b>0</b>

#### 5.5.1.1.2.6 Piutang Lainnya

Piutang Lainnya per 31 Desember 2022 dan 2021 masing-masing sebesar Rp156.416.094.213,00 dan Rp450.781.596.781,00 yang terdiri dari:

No.	JENIS PIUTANG LAINNYA	31 Desember 2022 (Rp)	31 Desember 2021 (Rp)
1.	Uang Muka	118.214.382.454	349.133.056.682
2.	Piutang Pengembalian Kelebihan Pembayaran kepada Pihak Ketiga	384.050.319	456.114.089



No.	JENIS PIUTANG LAINNYA	31 Desember 2022 (Rp)	31 Desember 2021 (Rp)
3.	Piutang Tunjangan DPRD	4.419.140.000	4.419.140.000
4.	Bagian Lancar Tuntutan Pengembalian UMK Pengadaan Transjakarta	23.822.460.000	23.822.460.000
5.	Bagian Lancar Tagihan Angsuran/Cicilan Penjualan Rumah	9.576.061.440	20.023.386.327
6.	Piutang Kelebihan Pembayaran Subsidi	0	52.917.439.683
7.	Piutang Jaminan kepada Pihak Ketiga	0	10.000.000
<b>Jumlah</b>		<b>156.416.094.213</b>	<b>450.781.596.781</b>

Penjelasan lebih lanjut atas saldo Piutang Lainnya adalah sebagai berikut:

### 1) Uang Muka

Uang Muka per 31 Desember 2022 dan 2021 masing-masing sebesar Rp118.214.382.454,00 dan Rp349.133.056.682,00. Uang Muka sebesar Rp118.214.382.454,00 merupakan Uang Muka Pengadaan Barang dan Jasa di SKPD yang terdapat pada SKPD sebagai berikut:

1. Dinas Perhubungan Provinsi DKI Jakarta Sebesar Rp106.475.519.742,00 merupakan uang muka kerja pada 8 (delapan) paket kegiatan pengadaan Bus Transjakarta Tahun anggaran 2013, dengan rincian sebagai berikut:

No.	Uraian Barang	Paket	Penyedia Barang	Uang Muka (Rp)
1	Articulated Bus	Paket II	PT Putriasi Utama Sari	7.735.200.000
2	Articulated Bus	Paket I & III	PT Saptaguna Dayaprima	31.749.741.382
3	Single Bus	Paket I	PT Industri Kereta Api	13.752.000.000
4	Single Bus	Paket IV	PT Ifani Dewi	11.988.900.000
5	Bus Sedang	Paket II	PT Putera Adi Karyajaya	11.251.710.360
6	Bus Sedang	Paket IV	PT Ifani Dewi	18.755.000.000
7	Bus Sedang	Paket V	PT Adi Tehnik Equipindo	11.242.968.000
<b>Jumlah</b>				<b>106.475.519.742</b>

Pemerintah Provinsi DKI Jakarta sudah melakukan upaya hukum melalui Permohonan Pendapat Hukum kepada Kejaksaan Agung Republik Indonesia melalui Jaksa Agung Muda Perdata dan Tata Usaha Negara dengan Surat Permohonan No.914/-075.51 tanggal 16 Februari 2015 yang pada dasarnya menanyakan tentang prosedur dan mekanisme pemutusan kontrak terhadap 5 paket pengadaan bermasalah yang telah



dibayarkan uang mukanya oleh Pemprov DKI Jakarta. Surat permohonan tersebut telah dijawab oleh Kantor Pengacara Negara pada Kejaksaan Agung Republik Indonesia melalui Surat Nomor B-103/G/Gp.1/04/2015 tanggal 20 April 2015 Perihal Pendapat Hukum yang menyebutkan bahwa pemutusan kontrak dapat dilakukan dengan kesepakatan bersama dan semua hak dan kewajiban para pihak menjadi tidak ada seperti sedia kala sebelum adanya perikatan kontrak dan UMK 20% harus dikembalikan kepada Pemprov DKI Jakarta.

Pada tahun 2021 salah satu penyedia barang atas 8 (delapan) paket kegiatan pengadaan Bus Transjakarta tersebut dinyatakan pailit yaitu PT Saptaguna Dayaprima, sesuai dengan isi Penetapan No.71/Pdt.Sus.Pailit/2017/PN.Niaga.Jkt.Pst tertanggal 16 Maret 2021 dan pembagian harta pailit telah dilaksanakan oleh tim kurator yang telah ditunjuk. Atas Putusan tersebut telah dilakukan koreksi atas nilai uang muka pada Dinas Perhubungan sebesar Rp411.154.418,00; dan

2. Dinas Sumber Daya Air Provinsi DKI Jakarta sebesar Rp11.738.862.712,00 merupakan uang muka kerja Pembangunan/Rehabilitasi Sub Polder Marunda (JGC - Metland) dan Pompa Tipala - Adhyaksa dan Pembangunan Waduk Kampung Rambut, Waduk Cimanggis dan Waduk Sunter Selatan Sisi Timur beserta kelengkapannya.

## **2) Piutang Kelebihan Pembayaran kepada Pihak Ketiga**

Piutang Kelebihan Pembayaran pada Pihak Ketiga per 31 Desember 2022 dan 2021 masing-masing sebesar Rp384.050.319,00 dan Rp456.114.089,00. Piutang Kelebihan Pembayaran kepada Pihak Ketiga per 31 Desember 2022 sebesar Rp384.050.319,00 terdiri dari:

1. Kelebihan Pembayaran Pajak di SMKN 64 Jakarta, Dinas Pendidikan Per 31 Desember 2022 sebesar Rp373.147.291,00. Saldo Kelebihan Pembayaran Pajak Per 31 Desember 2020 sebesar Rp485.091.478,00 dan pada tahun 2021 terdapat kompensasi Pajak sebesar Rp111.944.187,00. Kelebihan pembayaran pajak tersebut disebabkan karena kontrak yang dibatalkan tetapi uang muka kerja telah diberikan, serta pajak atas uang muka kerja tersebut telah disetor ke Kas Negara sebesar Rp485.091.478,00.
2. Kelebihan Pembayaran Pajak di RSUD Koja sebesar Rp10.903.026,00 yang terdiri atas kelebihan pembayaran PPN, PPh 22 dan PPh 21 atas nama CV. Chandra Karya sebesar Rp9.021.203,00 dan kelebihan



pembayaran PPN dan PPh atas nama PT Trasti Global Konverta sebesar Rp1.881.823,00.

3. Kelebihan Pembayaran di RSUD Tebet sebesar Rp1,00 merupakan kelebihan pembayaran administrasi Bank atas penerimaan pembayaran pasien menggunakan QRIS PT Bank DKI.
4. Kelebihan Pembayaran Pajak di RSUD Tanah Abang sebesar Rp1,00 merupakan kelebihan pembayaran pajak PPh 22 atas nama PT Rajawali Nusindo.

### **3) Piutang Tunjangan DPRD**

Piutang Tunjangan DPRD per 31 Desember 2022 dan 31 Desember 2021 adalah sama, yaitu sebesar Rp4.419.140.000,00. Piutang Tunjangan DPRD berasal dari Pemberian Tunjangan Komunikasi Intensif (TKI) dan Dana Operasional Pimpinan dan Anggota DPRD yang ditetapkan berdasarkan Peraturan Pemerintah Nomor 37 Tahun 2006 tentang Perubahan Kedua atas Peraturan Pemerintah Nomor 24 Tahun 2004 tentang Kedudukan Protokoler dan Keuangan Pimpinan dan Anggota Dewan Perwakilan Rakyat Daerah. Tunjangan yang sudah diterima oleh pimpinan dan anggota DPRD tersebut harus disetorkan kembali ke Kas Daerah sesuai dengan amanat yang ditetapkan dalam Peraturan Pemerintah Nomor 21 Tahun 2007 tentang Perubahan Ketiga atas Peraturan Pemerintah Nomor 24 Tahun 2004 tentang kedudukan Protokoler dan Keuangan Pimpinan dan Anggota Dewan Perwakilan Rakyat Daerah.

Sebagai tindak lanjut atas pelaksanaan peraturan tersebut, jumlah tunjangan yang harus dikembalikan seluruhnya sebesar Rp6.063.640.000,00. Selama tahun 2010 telah disetorkan ke Kas Daerah sebesar Rp1.644.500.000,00 dan pada tahun 2011 sampai dengan tahun 2022 tidak ada penyetoran atas piutang tersebut, sehingga saldo Piutang Tunjangan DPRD per 31 Desember 2022 menjadi sebesar Rp4.419.140.000,00.

#### **Penyisihan Piutang Tunjangan DPRD Tak Tertagih**

Nilai Piutang Tunjangan DPRD per 31 Desember 2022 berdasarkan nilai bersih yang dapat direalisasikan (*Net Realizable Value*) adalah sebesar Rp0,00 yaitu berasal dari Nilai Bruto sebesar Rp4.419.140.000,00 dikurangi dengan Penyisihan Piutang DPRD Tak Tertagih sebesar Rp4.419.140.000,00.

### **4) Bagian Lancar Tuntutan Pengembalian UMK Pengadaan Transjakarta**

Pada Tahun 2013 Dinas Perhubungan melakukan pengadaan bus *single* Transjakarta dengan melakukan pembayaran UMK kepada PT Putera Adi



Karyajaya dan PT Adi Tehnik Equipindo sebesar Rp12.188.880.000,00 dan Rp12.763.580.000,00. Atas pengadaan bus tersebut dilakukan pembatalan kontrak, yang mengakibatkan kewajiban pengembalian pembayaran UMK oleh kedua perusahaan tersebut yang pembayarannya secara angsuran selama lebih dari 3 tahun. Bagian lancar tuntutan pengembalian UMK pengadaan Transjakarta merupakan piutang atas pembatalan kontrak pengadaan single bus transjakarta Paket III dan Paket V. Bagian lancar tuntutan Pengembalian UMK pengadaan Transjakarta Per 31 Desember 2022 dan per 31 Desember 2021 adalah sama sebesar Rp23.822.460.000,00.

Pada tahun 2022 belum terdapat pembayaran angsuran atas pengembalian UMK Pengadaan Transjakarta, hal tersebut disebabkan PT Putera Adi Karyajaya dan PT Adi Tehnik Equipindo selaku pihak penyedia bus dinyatakan pailit oleh Pengadilan Niaga. PT Adi Tehnik Equipindo dinyatakan pailit sesuai dengan Putusan Pengadilan Niaga Jakarta Nomor 068/Pdt.Sus-Pailit/2017/PN.Niaga.JKT.PST tanggal 6 Februari 2018, saat ini Kurator PT Adi Tehnik Equipindo sedang menjalani masa lelang harta pailit yang kedua, dan PT Putera Adi Karyajaya dinyatakan pailit sesuai dengan Putusan Pengadilan Niaga Jakarta Nomor 21/Pdt.Sus-Pailit/2018/PN.Niaga.Jkt.Pst. tanggal 18 September 2018. Rincian dapat dijelaskan sebagai berikut:

No.	Uraian	Angsuran Pokok (Rp)	Jadwal Pembayaran	Pembayaran Angsuran (Rp)	Sisa Pokok Angsuran (Rp)	Keterangan
(1)	(2)	(3)	(4)	(5)	(6) = (3) - (5)	(7)
Pembatalan PT Adi Tehnik Equipindo						
1	Angsuran 1 s.d. 16	400.000.000,00	5 Okt 2015 - 28 Des 2016	400.000.000	-	Lunas
2	Angsuran 17 s.d. 28	5.010.000.000,00	28 Jan - 28 Des 2017	165.000.000	4.845.000.000	Piutang Lancar
3	Angsuran 29 s.d. 40	6.600.000.000,00	28 Jan - 28 Des 2018	-	6.600.000.000	Piutang Lancar
4	Angsuran 41 s.d. 42	753.580.000,00	28 Jan - 28 Maret 2019	-	753.580.000	Piutang Lancar
	<b>Jumlah</b>	<b>12.763.580.000,00</b>		<b>565.000.000</b>	<b>12.198.580.000</b>	
Pembatalan PT Putera Adi Karyajaya						
1	Angsuran 1 s.d. 16	400.000.000,00	5 Okt 2015 - 28 Des 2016	400.000.000	-	Lunas
2	Angsuran 17 s.d. 28	5.010.000.000,00	28 Jan - 28 Des 2017	165.000.000	4.845.000.000	Piutang Lancar
3	Angsuran 29 s.d. 40	6.600.000.000,00	28 Jan - 28 Des 2018	-	6.600.000.000	Piutang Lancar
4	Angsuran 41	178.880.000,00	28 Jan - 28 Mar 2019	-	178.880.000	Piutang Lancar
	<b>Jumlah</b>	<b>12.188.880.000,00</b>		<b>565.000.000</b>	<b>11.623.880.000</b>	

### Penyisihan Bagian Lancar Tuntutan Pengembalian UMK Pengadaan Transjakarta

Penyisihan atas Bagian Lancar Tuntutan Pengembalian UMK Pengadaan



Transjakarta sebesar Rp23.822.460.000,00 dapat dijelaskan sebagai berikut:

No	Nama Perusahaan	Kurang Lancar (1 s.d 2 tahun/10%)	Diragukan (2 s.d 5 tahun/50%)	Macet (diatas 5 tahun/100%)	Jumlah (Rp)
1.	PT Adi Tehnik Equipindo	0	0	12.198.580.000	12.198.580.000
2.	PT Putera Adi Karyajaya	0	0	11.623.880.000	11.623.880.000
	Jumlah	0	0	23.822.460.000	23.822.460.000

#### 5) Bagian Lancar Tagihan Angsuran/Cicilan Penjualan Rumah

Bagian Lancar Tagihan Angsuran/Cicilan Penjualan Rumah merupakan jumlah yang sudah jatuh tempo pembayaran atas nilai Tagihan Penjualan Angsuran dengan nilai per 31 Desember 2022 dan 2021 masing - masing sebesar Rp9.576.061.440,00 dan Rp20.023.386.327,00. Selama tahun 2022 terdapat mutasi penambahan sebesar Rp6.305.131.158,00 mutasi pengurangan karena pembayaran sebesar Rp1.217.043.602,00 dan mutasi pengurangan lainnya sebesar Rp15.535.412.443,00. Pencatatan pada laporan keuangan atas Bagian Lancar Tagihan Penjualan Angsuran disajikan secara wajar dengan membentuk penyisihan.

#### Penyisihan Bagian Lancar Tagihan Angsuran/Cicilan Penjualan Rumah Tak Tertagih

Penyisihan atas Bagian Lancar Tagihan Penjualan Angsuran sebesar Rp4.261.279.207,00 dapat dijelaskan sebagai berikut:

No	Nama Rusun	Jumlah Unit	Lancar (Rp) (1 tahun/0,5%)	Kurang Lancar (Rp) (1 s.d 2 tahun/10%)	Diragukan (Rp) (2 s.d 5 tahun/50%)	Macet (Rp) (> 5 tahun/100%)	JUMLAH (Rp)
1	Tambora III	98	20.427.264	15.229.625	-	1.071.537.540	1.777.392.498
2	Bendungan Hilir II	614	-	19.836.468	81.841.046	650.854.403	3.780.123.808
3	Jatibunder	40	-	-	-	70.420.307	218.136.119
4	Tanah Tinggi	428	-	29.026.786	7.579.338	14.551.677	2.515.493.215
5	Karet Tengsin I	152	-	-	-	17.798.290	612.751.771
6	Petamburan	600	64.270.972	958.825.444	356.395.008	610.326.177	17.792.493.023
7	Karet Tengsin II	308	505.795.530	3.850.759.952	149.741.358	510.236.340	11.566.862.051
8	Tebet Barat I	320	-	-	75.606.315	346.807.011	1.330.888.846
9	Tebet Barat II	120	-	-	-	142.818.753	949.097.313
10	Bidaracina	688	5.375.836	-	-	-	5.747.185.057
	<b>Total</b>	<b>3368</b>	<b>595.869.602</b>	<b>4.873.678.275</b>	<b>671.163.065</b>	<b>3.435.350.498</b>	<b>46.290.423.701</b>
	<b>Penyisihan</b>		<b>2.979.348</b>	<b>487.367.828</b>	<b>335.581.533</b>	<b>3.435.350.498</b>	<b>4.261.279.207</b>

#### 6) Piutang Kelebihan Pembayaran Subsidi

Piutang Kelebihan Pembayaran Subsidi per 31 Desember 2022 dan 2021 masing-masing sebesar Rp0,00 dan Rp52.917.439.683,00. Rincian Piutang



Kelebihan Pembayaran Subsidi sebagai berikut:

NO	URAIAN	31 Desember 2022 (Rp)	31 Desember 2021 (Rp)
1	<b>PT Transportasi Jakarta</b>	<b>0</b>	<b>43.496.516.242</b>
	Tahun 2018	0	43.496.516.242
2	<b>PT LRT</b>	<b>0</b>	<b>9.420.923.441</b>
	Tahun 2019	0	5.572.344.673
	Tahun 2020	0	3.848.578.768
	<b>TOTAL</b>	<b>0</b>	<b>52.917.439.683</b>

#### 7) Piutang Jaminan Kepada Pihak Ketiga

Piutang Jaminan Kepada Pihak Ketiga per 31 Desember 2022 dan per 31 Desember 2021 adalah masing-masing sebesar Rp0,00 dan Rp10.000.000,00.

Piutang Jaminan Kepada Pihak Ketiga tahun sebelumnya merupakan Piutang atas uang jaminan di Puskesmas Kecamatan Penjarangan kepada pihak ketiga berdasarkan Perjanjian Sewa Menyewa gedung untuk pembayaran rekening listrik, air dan pembayaran wajib lainnya yang telah berakhir masa perpanjangannya pada bulan April 2022.

#### 5.5.1.1.2.7 Informasi Penting Mengenai Piutang

Selain nilai piutang yang telah diuraikan sebelumnya, Pemerintah Provinsi DKI Jakarta masih memiliki potensi penerimaan aset sebagai pemenuhan kewajiban dari pihak ketiga, yaitu potensi penerimaan aset atas pemenuhan kewajiban yang bersumber dari penerbitan Surat Izin Penunjukkan dan Penggunaan Tanah (SIPPT). SIPPT diterbitkan sejak Tahun 1971 yang diberikan kepada Badan dan/atau Perusahaan Real Estate dan/atau perusahaan properti dan atau Developer dan/atau yayasan dan/atau Perorangan untuk membangun perumahan, perkantoran, perdagangan dan/atau kegiatan fisik lainnya dan atau permohonan hak atas tanah dalam wilayah DKI Jakarta

Terdapat 3 kelompok jenis SIPPT terkait dengan pemenuhan kewajibannya:

- SIPPT yang tidak mencantumkan kewajiban menyerahkan dan menyediakan fasos fasum;
- SIPPT mencantumkan kewajiban menyerahkan dan menyediakan Fasos Fasum berbentuk lahan dengan contoh sub zona Marga Jalan (mjl), Penyempurna Hijau Umum (phu), Penyempurna Hijau Taman (pht), Prasarana Jalan (pj), dan lain-lain); dan
- SIPPT hanya mencantumkan kewajiban untuk menyediakan Fasos Fasum.



SIPPT Efektif yang dimaksud di dalam perhitungan CaLK ini adalah lokasi efektif dari seluruh penerbitan SIPPT baru maupun SIPPT turunannya yang meliputi SIPPT Pembaharuan, Pemecahan, Penyempurnaan, Perpanjangan, Revisi dan Pengalihan, dan merupakan lokasi efektif yang dalam penerbitan SIPPT telah mencantumkan dan mendefinisikan luasan kewajiban menyerahkan dan menyediakan Fasos Fasum berbentuk lahan dengan contoh sub zona Marga Jalan (mjl), Penyempurna Hijau Umum (phu), Penyempurna Hijau Taman (pht), Prasarana Jalan (pj), dan lain-lain.

Berdasarkan hasil rekonsiliasi Dinas Cipta Karya, Tata Ruang dan Pertanahan, Biro Pembangunan dan Lingkungan Hidup, Dinas Penanaman Modal dan Pelayanan Terpadu Satu Pintu serta Badan Pengelolaan Aset Daerah, jumlah seluruh dokumen SIPPT yang terbit dari Tahun 1971 sampai dengan 2022 adalah sebanyak 3.615 dokumen SIPPT.

Dokumen SIPPT dimaksud terdiri dari seluruh SIPPT/IPPT/IPPR yang meliputi SIPPT Baru, Pembaharuan, Pemecahan, Penyempurnaan, Perpanjangan, Revisi dan Pengalihan.

Rincian pemutakhiran data untuk keseluruhan dokumen SIPPT yang diterbitkan adalah sebagai berikut:

No	Uraian	Jumlah SIPPT
<b>A. Koreksi Terhadap Data SIPPT yang terhitung pada Laporan CaLK 2021</b>		
1	Laporan Calk 2021	3.594
	<b>Mutasi Tambah</b>	
2	SIPPT Tahun 1971 - 2021 yang baru tercatat berdasarkan hasil rekonsiliasi SIPPT	3
	<b>Subtotal Mutasi Tambah</b>	<b>3</b>
	<b>Mutasi Kurang</b>	
3	Cleansing Data SIPPT 1971-2021	0
	<b>Subtotal Mutasi Kurang</b>	<b>0</b>
<b>Total A. Hasil Koreksi</b>		<b>3.597</b>
<b>B. Penambahan Baru SIPPT Tahun 2022</b>		
4	Dokumen SIPPT Tahun 2022	18
<b>Total B. Penambahan Baru Tahun 2022</b>		<b>18</b>
<b>Total SIPPT yang diterbitkan s.d Tahun 2022</b>		<b>3.615</b>

Rincian pemutakhiran data SIPPT Efektif dan Luas Kewajiban adalah sebagai berikut:



No	Uraian	Jumlah SIPPT Efektif	Luas Kewajiban (m <sup>2</sup> )
<b>A. Koreksi Terhadap Data SIPPT yang terhitung pada Laporan CaLK 2021</b>			
1	Laporan Calk 2021	1.530	28.064.848
	<b>Mutasi Tambah</b>		
2	SIPPT Tahun 1971 - 2022 yang baru tercatat efektif berdasarkan hasil rekonsiliasi SIPPT	5	192.240
3	Pembaharuan Data Luasan Kewajiban SIPPT Tahun 1971-2022 hasil rekonsiliasi	0	435.521
	<b>Subtotal Mutasi Tambah</b>	<b>5</b>	<b>627.761</b>
	<b>Mutasi Kurang</b>		
4	Pembaharuan Data Luasan Kewajiban SIPPT Tahun 1971-2022 hasil rekonsiliasi	0	14.119
5	Cleansing Data SIPPT 1971-2021 dari lokasi efektif	15	59.724
	<b>Subtotal Mutasi Kurang</b>	<b>15</b>	<b>73.843</b>
<b>Total A. Hasil Koreksi</b>		<b>1.520</b>	<b>28.618.766</b>
<b>B. Penambahan Baru SIPPT Tahun 2022</b>			
6	SIPPT Tahun 2022 yang menambah SIPPT Efektif	1	168
<b>Total B. Penambahan Baru Tahun 2022</b>		<b>1</b>	<b>168</b>
<b>Total SIPPT Efektif dan Luas Kewajiban s/d 2022</b>		<b>1.521</b>	<b>28.618.934</b>

Rincian dari SIPPT Efektif dan Luas Kewajiban s/d Tahun 2021 adalah sebagai berikut:

No.	Wilayah	SIPPT EFEKTIF (1971-2022)	
		Jumlah Lokasi	Luas Lahan Kewajiban (m <sup>2</sup> )
1	2	3	4
1	Jakarta Pusat	181	488.773
2	Jakarta Utara	285	8.899.547
3	Jakarta Barat	312	8.995.375
4	Jakarta Selatan	442	2.990.352
5	Jakarta Timur	280	6.147.549
6	Kepulauan Seribu	21	1.097.338
	<b>Jumlah</b>	<b>1.521</b>	<b>28.618.934</b>

Penjelasan mutasi kurang hasil dari *cleansing* data SIPPT Tahun 1971 – 2022 dari SIPPT Efektif sebanyak 15 lokasi sebagai berikut:

- 1) 8 SIPPT dinyatakan cabut;
- 2) 7 SIPPT dinyatakan direvisi bentuk kewajibannya berdasarkan Surat Keputusan.

Sampai dengan tahun 2022, Pemerintah Provinsi DKI Jakarta telah menerima BAST kewajiban sebanyak 516 lokasi SIPPT Efektif dengan luas 16.314.224 m<sup>2</sup> dengan rincian sebagai berikut:



No	Wilayah	SIPPT Yang Telah BAST Tahun 1971-2022	
		Jumlah Lokasi	Luas Lahan (m <sup>2</sup> )
1	2	3	4
1	Jakarta Pusat	47	120.318
2	Jakarta Utara	115	5.046.590
3	Jakarta Barat	142	5.751.198
4	Jakarta Selatan	125	1.339.863
5	Jakarta Timur	84	3.890.842
6	Kepulauan Seribu	3	165.413
	<b>Jumlah</b>	<b>516</b>	<b>16.314.224</b>

Dengan demikian berdasarkan penjelasan hasil rekonsiliasi lokasi SIPPT Efektif disandingkan dengan BAST, diperoleh sisa kewajiban sejumlah sebagai berikut:

No.	Wilayah	SIPPT EFEKTIF (1971-2022)		BAST (1971-2022)		Sisa Kewajiban SIPPT Efektif	
		Jumlah Lokasi	Luas Lahan Kewajiban (m <sup>2</sup> )	Jumlah Lokasi BAST	Luas Lahan (m <sup>2</sup> )	Jumlah Lokasi	Luas Lahan (m <sup>2</sup> )
1	2	3	4	5	7	8=3-5	9=4-7
1	Jakarta Pusat	181	488.773	47	120.318	134	368.455
2	Jakarta Utara	285	8.899.547	115	5.046.590	170	3.852.957
3	Jakarta Barat	312	8.995.375	142	5.751.198	170	3.244.177
4	Jakarta Selatan	442	2.990.352	125	1.339.863	317	1.650.489
5	Jakarta Timur	280	6.147.549	84	3.890.842	196	2.256.707
6	Kepulauan Seribu	21	1.097.338	3	165.413	18	931.925
	<b>Jumlah</b>	<b>1.521</b>	<b>28.618.934</b>	<b>516</b>	<b>16.314.224</b>	<b>1.005</b>	<b>12.304.710</b>

Dalam rangka memastikan pemenuhan kewajiban SIPPT, sejak Tahun 2009 sampai dengan 2022, Pemerintah Provinsi DKI Jakarta menetapkan bahwa atas SIPPT harus ditindaklanjuti dengan Perjanjian Pemenuhan Kewajiban (PPK) antara pemegang SIPPT dengan Pemerintah Provinsi DKI Jakarta. Dalam PPK tersebut diatur bentuk kewajiban yang harus diserahkan, waktu penyerahan dan jumlah luasan kewajiban yang harus diserahkan. Namun demikian, dalam dokumen PPK tersebut belum menyebutkan nilai dalam satuan rupiah tertentu.

Atas kewajiban SIPPT yang belum diserahkan ke Pemprov DKI Jakarta tersebut belum diakui dan dicatat sebagai Piutang di neraca, karena belum memenuhi kualifikasi untuk dicatat sebagai aset karena belum terdapat nilai yang pasti. Nilai aset baru diketahui secara pasti pada saat BAST sesuai dengan hasil *appraisal* yang dituangkan dalam BAST, selain itu tingkat ketertagihan atas pemenuhan kewajiban oleh pemegang SIPPT mempunyai nilai ketidakpastian yang tinggi, antara lain disebabkan oleh:

- a. Adanya pembaharuan SIPPT karena perubahan kepemilikan;



- b. Adanya pembaharuan SIPPT karena habis masa berlaku;
- c. Adanya perubahan kegiatan bisnis, misalnya pada SIPPT awal peruntukan lahan adalah untuk pembangunan perumahan namun kemudian SIPPT diperbarui menjadi kegiatan bisnis;
- d. Pengembang pailit.

Potensi nilai pendapatan fasos fasum secara pasti baru dapat ditentukan pada saat berita acara serah terima fasos fasum ditandatangani yaitu sebesar nilai wajar yang tercantum dalam BAST. Pada saat penerbitan SIPPT maupun PPK, nilai fasos fasum belum dapat diukur dan diestimasi secara handal, sehingga mungkin nilainya dapat berbeda dengan nilai pada saat serah terima.

### **Pembaharuan Perhitungan SIPPT Efektif**

Dengan mempertimbangkan Surat Keputusan Gubernur Provinsi DKI Jakarta Nomor 4580/1999 Tentang Pencabutan Keputusan Gubernur Kepala Daerah Khusus Ibukota Jakarta No. D-IV-8125/Ee/21/1975 Tanggal 20 Desember 1975 Tentang Penguasaan Perencanaan dan Peruntukan Penggunaan Tanah di Sepanjang Jalur-Jalur Jalan Dalam Wilayah Daerah Khusus Ibukota Jakarta serta mempertimbangkan Peraturan Gubernur Provinsi DKI Jakarta Nomor 209 Tahun 2016 tentang Perizinan dan Rekomendasi Pemanfaatan Ruang, maka telah disepakati pada Rapat Koordinasi Pembahasan Pelaksanaan Rekonsiliasi pada tanggal 11 Januari 2023 sesuai undangan Biro Pembangunan dan Lingkungan Hidup Nomor 47.04/K.R.04.03 yang dihadiri oleh unsur Biro Pembangunan dan Lingkungan Hidup Provinsi DKI Jakarta, unsur Inspektorat Provinsi DKI Jakarta, unsur Dinas Cipta Karya, Tata Ruang dan Pertanahan Provinsi DKI Jakarta, unsur Dinas Penanaman Modal dan Pelayanan Terpadu Satu Pintu Provinsi DKI Jakarta, unsur Walikota di 5 Wilayah Kota Administrasi Provinsi DKI Jakarta, bahwa akan dilakukan pembaharuan potensi SIPPT terhadap Perhitungan Lokasi Efektif yang sebelumnya dijelaskan pada point B. Rincian Perhitungan SIPPT Efektif.

Pembaharuan potensi SIPPT Lokasi Efektif dilakukan dengan pembaharuan data lokasi efektif sebagaimana tahapan berikut:

- 1) Dengan luas yang dimohon kurang dari 5.000m<sup>2</sup>;

No	Wilayah	SIPPT EFEKTIF (1971-2022) LUASAN DIMOHON <5.000 m <sup>2</sup>	
		Jumlah Lokasi	Luas Lahan Kewajiban (m <sup>2</sup> )
1	2	3	4
1	Jakarta Pusat	10	5.463
2	Jakarta Utara	9	8.823
3	Jakarta Barat	8	6.402
4	Jakarta Selatan	14	7.943



No	Wilayah	SIPPT EFEKTIF (1971-2022) LUASAN DIMOHON <5.000 m <sup>2</sup>	
		Jumlah Lokasi	Luas Lahan Kewajiban (m <sup>2</sup> )
1	2	3	4
5	Jakarta Timur	12	6.460
6	Kepulauan Seribu	0	0
	<b>Jumlah</b>	<b>53</b>	<b>35.091</b>

- 2) Pengelompokkan terhadap SIPPT Milik Pemerintah Pusat / Pemerintah Daerah / BUMN / BUMD;

No	Wilayah	SIPPT EFEKTIF (1971-2022) MILIK PEMERINTAH / BUMN / BUMD	
		Jumlah Lokasi	Luas Lahan Kewajiban (m <sup>2</sup> )
1	2	3	4
1	Jakarta Pusat	45	128.298
2	Jakarta Utara	18	1.354.920
3	Jakarta Barat	14	323.573
4	Jakarta Selatan	49	391.188
5	Jakarta Timur	32	212.965
6	Kepulauan Seribu	1	47.020
	<b>Jumlah</b>	<b>159</b>	<b>2.457.964</b>

- 3) Bahwa pengelompokkan pada angka 1 (satu) dan 2 (dua) di atas, tidak dilakukan terhadap SIPPT dengan luas yang dimohon kurang dari 5.000m<sup>2</sup> dan terhadap SIPPT Milik Pemerintah Pusat / Pemerintah Daerah / BUMN / BUMD yang telah melakukan penyerahan lahan kepada Pemerintah Provinsi DKI Jakarta
- 4) Pengurangan lokasi efektif dari angka 1 (satu) dan 2 (dua) di atas sebagaimana rincian tabel berikut:

No.	Wilayah	SIPPT EFEKTIF (1971-2022)		SIPPT EFEKTIF (1971-2022) LUASAN DIMOHON < 5.000 m <sup>2</sup>		SIPPT EFEKTIF (1971-2022) MILIK PEMERINTAH / BUMN / BUMD		PEMBAHARUAN LOKASI EFEKTIF	
		Jumlah Lokasi	Luas Lahan Kewajiban (m <sup>2</sup> )	Jumlah Lokasi	Luas Lahan Kewajiban (m <sup>2</sup> )	Jumlah Lokasi	Luas Lahan Kewajiban (m <sup>2</sup> )	Jumlah Lokasi	Luas Lahan Kewajiban (m <sup>2</sup> )
1	2	3	4	5	6	7	8	9=3-(5+7)	10=4-(6+8)
1	Jakarta Pusat	181	488.773	10	5.463	45	128.298	126	355.012
2	Jakarta Utara	285	8.899.547	9	8.823	18	1.354.920	258	7.535.804
3	Jakarta Barat	312	8.995.375	8	6.402	14	323.573	290	8.665.400
4	Jakarta Selatan	442	2.990.352	14	7.943	49	391.188	379	2.591.221



No.	Wilayah	SIPPT EFEKTIF (1971-2022)		SIPPT EFEKTIF (1971-2022) LUASAN DIMOHON < 5.000 m <sup>2</sup>		SIPPT EFEKTIF (1971-2022) MILIK PEMERINTAH / BUMN / BUMD		PEMBAHARUAN LOKASI EFEKTIF	
		Jumlah Lokasi	Luas Lahan Kewajiban (m <sup>2</sup> )	Jumlah Lokasi	Luas Lahan Kewajiban (m <sup>2</sup> )	Jumlah Lokasi	Luas Lahan Kewajiban (m <sup>2</sup> )	Jumlah Lokasi	Luas Lahan Kewajiban (m <sup>2</sup> )
1	2	3	4	5	6	7	8	9=3-(5+7)	10=4-(6+8)
5	Jakarta Timur	280	6.147.549	12	6.460	32	212.965	236	5.928.124
6	Kepulauan Seribu	21	1.097.338	0	0	1	47.020	20	1.050.318
	<b>Jumlah</b>	<b>1.521</b>	<b>28.618.934</b>	<b>53</b>	<b>35.091</b>	<b>159</b>	<b>2.457.964</b>	<b>1.309</b>	<b>26.125.879</b>

5) Berdasarkan pembaruan data di atas, maka lokasi efektif selanjutnya diperbaharui sebagaimana rincian berikut:

No	Wilayah	SIPPT EFEKTIF (1971-2022)	
		Jumlah Lokasi	Luas Lahan Kewajiban (m <sup>2</sup> )
1	2	3	4
1	Jakarta Pusat	126	355.012
2	Jakarta Utara	258	7.535.804
3	Jakarta Barat	290	8.665.400
4	Jakarta Selatan	379	2.591.221
5	Jakarta Timur	236	5.928.124
6	Kepulauan Seribu	20	1.050.318
	<b>Jumlah</b>	<b>1.309</b>	<b>26.125.879</b>

Dengan demikian berdasarkan penjelasan hasil rekonsiliasi lokasi SIPPT Efektif disandingkan dengan BAST diperoleh sisa kewajiban sejumlah sebagai berikut:

No.	Wilayah	SIPPT EFEKTIF (1971-2022)		BAST (1971-2022)		Sisa Kewajiban SIPPT Efektif	
		Jumlah Lokasi	Luas Lahan Kewajiban (m <sup>2</sup> )	Jumlah Lokasi BAST	Luas Lahan (m <sup>2</sup> )	Jumlah Lokasi	Luas Lahan (m <sup>2</sup> )
1	2	3	4	5	7	8=3-5	9=4-7
1	Jakarta Pusat	126	355.012	47	120.318	79	234.694
2	Jakarta Utara	258	7.535.804	115	5.046.590	143	2.489.214
3	Jakarta Barat	290	8.665.400	142	5.751.198	148	2.914.202
4	Jakarta Selatan	379	2.591.221	125	1.339.863	254	1.251.358
5	Jakarta Timur	236	5.928.124	84	3.890.842	152	2.037.282
6	Kepulauan Seribu	20	1.050.318	3	165.413	17	884.905
	<b>Jumlah</b>	<b>1.309</b>	<b>26.125.879</b>	<b>516</b>	<b>16.314.224</b>	<b>793</b>	<b>9.811.655</b>

Selain itu, Dinas Cipta Karya, Tata Ruang dan Pertanahan Provinsi DKI Jakarta telah mengidentifikasi 34 SIPPT yang memiliki kewajiban penyerahan aset, namun belum teridentifikasi luas kewajiban yang harus diserahkan. SIPPT tersebut belum



dapat disajikan sebagai SIPPT Efektif berdasarkan lokasi. Adapun sampai dengan Laporan Keuangan ini diterbitkan, Dinas Cipta Karya, Tata Ruang dan Pertanahan masih berupaya mengidentifikasi luas kewajiban yang harus diserahkan berdasarkan Keterangan Rencana Kota (KRK). Rincian SIPPT tersebut dapat dilihat pada Lampiran.

#### 5.5.1.1.3 Beban Dibayar di Muka

Beban Dibayar di Muka per 31 Desember 2022 dan 2021 masing-masing sebesar Rp751.750.847.755,00 dan Rp664.271.307.664,00 dengan rincian sebagai berikut:

No.	Uraian	31 Desember 2022 (Rp)	31 Desember 2021 (Rp)
1	Beban Barang Dibayar di Muka	243.190.739.166	83.473.850.105
2	Beban Jasa Dibayar di Muka	454.214.500.840	578.457.741.491
3	Beban Pemeliharaan Dibayar di Muka	54.345.607.749	2.339.716.068
<b>Jumlah</b>		<b>751.750.847.755</b>	<b>664.271.307.664</b>

##### a) Beban Barang Dibayar di Muka

Beban Barang Dibayar di Muka sebesar Rp243.190.739.166,00 di antaranya terdapat pada SKPD sebagai berikut:

1. Dinas Sumber Daya Air Provinsi DKI Jakarta sebesar Rp186.660.700.277,00 sebagian besar terdiri dari 9 paket pekerjaan pembangunan polder, waduk, dan peningkatan kapasitas sungai/kali besar;
2. Unit Penyelenggara Pelabuhan Daerah II sebesar Rp6.474.107.244,00 merupakan Pembayaran pekerjaan revitalisasi pelabuhan Pulau Pramuka; dan
3. Dinas Bina Marga Provinsi DKI Jakarta sebesar Rp4.761.448.785,00 merupakan saldo deposit BBM yang sampai dengan 31 Desember 2022 masih terdapat di PT Pertamina Retail.

##### b) Beban Jasa Dibayar di Muka

Beban Jasa Dibayar di Muka sebesar Rp454.214.500.840,00 di antaranya terdapat pada SKPD sebagai berikut:

1. Dinas Pemuda dan Olah Raga Provinsi DKI Jakarta sebesar Rp427.828.139.255,00 Sebagai bentuk komitmen Pemerintah Provinsi DKI Jakarta sebagai tuan rumah pelaksanaan Kegiatan Balap Mobil Formula E musim ke enam tahun 2020 kepada *Formula E Operation* (FEO) telah dibayarkan *commitment fee* dengan total sebesar £31.000.000,00 yang terdiri atas kewajiban untuk tahap 1 dan tahap 2 Tahun 2019 sebesar



£20.000.000,00 serta kewajiban tahap 1 Tahun 2020 sebesar £11.000.000,00 sesuai kontrak jangka panjang dalam *City Host Agreement*. Pembayaran *commitment fee* tersebut dicatatkan sebagai beban jasa dibayar dimuka tahun 2021 pada Dinas Pemuda dan Olahraga Provinsi DKI Jakarta sebesar Rp560.309.999.255,00.

Namun karena adanya pandemi *Covid-19* dan penundaan pelaksanaan Formula E, PT Jakpro melakukan negosiasi dengan pihak FEO yang menghasilkan kesepakatan Penyelenggaraan Formula E yang sebelumnya direncanakan diadakan selama 5 tahun pada tahun 2020-2024, menjadi dilaksanakan selama 3 tahun mulai 2022-2024 dengan total *commitment fee* sebesar £36.000.000,00 dan ketentuan biaya sebagai berikut:

<i>Season 2021/2022</i>	= £7.000.000,00
<i>Season 2022/2023</i>	= £14.000.000,00
<i>Season 2023/2024</i>	= £15.000.000,00

Sisa kewajiban *commitment fee* sebesar £5.000.000,00 akan dilakukan pembayaran oleh PT Jakpro tanpa menggunakan dana APBD Provinsi DKI Jakarta di tahun 2023.

Atas terlaksananya kegiatan Formula E pada bulan Juni 2022 maka dilakukan amortisasi terhadap Beban Dibayar di Muka sesuai dengan ketentuan biaya yang sudah ditetapkan untuk season 2021/2022 yaitu sebesar £7.000.000,00 atau setara Rp132.481.860.000,00 (kurs tengah BI 30 Desember 2022 sebesar Rp18.925,98), sehingga nilai Beban Jasa Dibayar di Muka Dinas Pemuda dan Olahraga atas penyelenggaraan kegiatan Formula E per 31 Desember 2022 adalah sebesar Rp427.828.139.255,00.

Penjelasan lebih lanjut atas penyelenggaraan kegiatan balap mobil Formula E terdapat pada Bab VI Penjelasan Atas Informasi-Informasi Non Keuangan;

2. Badan Pengelola Aset Daerah Provinsi DKI Jakarta sebesar Rp7.765.038.057,00 merupakan lisensi zoom, asuransi gedung/bangunan dan kendaraan dinas operasional milik Pemerintah Provinsi DKI Jakarta; dan
3. Dinas Sumber Daya Air Provinsi Dki Jakarta sebesar Rp6.471.855.756,00 merupakan asuransi kendaraan operasional, *dump truck*, alat berat dan lisensi zoom.



### c) **Beban Pemeliharaan Dibayar di Muka**

Beban Pemeliharaan Dibayar di Muka sebesar Rp54.345.607.749,00 sebagian besar merupakan perpanjangan lisensi. Beban Pemeliharaan Dibayar di Muka tersebut diantaranya terdapat pada Unit Pengelola Jakarta *Smart City* sebesar Rp21.430.349.588,00, Dinas Komunikasi, Informatika dan Statistik Provinsi DKI Jakarta sebesar Rp18.193.319.496,00 dan Pusat Data dan Informasi Cipta Karya, Tata Ruang dan Pertanahan sebesar Rp6.825.985.626,00.

#### 5.5.1.1.4 **Persediaan**

Persediaan per 31 Desember 2022 dan 2021 masing-masing sebesar Rp1.483.957.714.569,00 dan Rp1.722.887.594.132,00.

Nilai persediaan tersebut mencakup barang atau perlengkapan yang dibeli dan disimpan di gudang untuk digunakan dalam rangka kegiatan operasional pemerintah daerah dan barang yang disimpan untuk diserahkan kepada masyarakat/kepada pihak diluar Pemerintah Provinsi DKI Jakarta dalam rangka kegiatan pemerintahan.

Penilaian persediaan yang ada pada SKPD/UKPD diperoleh berdasarkan hasil pemeriksaan fisik barang (*stock opname*) per 31 Desember 2022 dengan menggunakan metode *First in First Out (FIFO)* atau metode harga perolehan terakhir.

Nilai persediaan yang tersaji di Neraca per 31 Desember 2022 dan 2021 adalah sebagai berikut:

No.	Uraian	31 Desember 2022 (Rp)	31 Desember 2021 (Rp)
1	Barang Pakai Habis	1.477.991.389.619	1.672.350.912.549
2	Barang Tak Habis Pakai	5.966.324.950	50.454.154.510
3	Barang Bekas Dipakai	-	82.527.073
<b>Jumlah</b>		<b>1.483.957.714.569</b>	<b>1.722.887.594.132</b>

Penjelasan lebih lanjut nilai Persediaan Per 31 Desember 2022 antara lain sebagai berikut:

#### 1) **Barang Pakai Habis**

Barang Pakai Habis sebesar Rp1.477.991.389.619,00 terdiri dari barang yang akan diserahkan ke luar Pemprov DKI Jakarta dan barang yang digunakan untuk operasional Pemprov DKI Jakarta, terdapat pada:



- a. Dinas Cipta Karya, Tata Ruang dan Kawasan Permukiman Provinsi DKI Jakarta sebesar Rp243.663.285.469,00, di antaranya merupakan Perencanaan dan Pembangunan Gedung Kejaksaan Tinggi Jakarta sebesar Rp231.199.951.431,00 yang akan diserahkan ke Kejaksaan Tinggi Jakarta;
- b. Dinas Kesehatan Provinsi DKI Jakarta sebesar Rp115.537.226.305,00, di antaranya merupakan persediaan perbekalan farmasi berupa vaksin dan obat-obatan dan persediaan untuk penanganan Covid-19;
- c. Dinas Bina Marga Provinsi DKI Jakarta sebesar Rp46.514.920.730,00, di antaranya merupakan Peralatan (Amatur) Penerangan Jalan Umum dan Pekerjaan Pemeliharaan Jalan yang akan diserahkan kepada Instansi Vertikal; dan
- d. Barang yang digunakan untuk operasional di 737 PD/UPD sebesar Rp1.072.275.957.115,00.

## 2) Barang Tak Habis Pakai

Barang Tak Habis Pakai sebesar Rp5.966.324.950,00, terdapat pada:

- a. Suku Dinas Sumber Daya Air Kabupaten Administrasi Kepulauan Seribu sebesar Rp2.158.539.979,00, merupakan Pipa VPC;
- b. Suku Dinas Sumber Daya Air Jakarta Selatan sebesar Rp964.457.305,00, merupakan Pipa VPC;
- c. Suku Dinas Sumber Daya Air Jakarta Barat sebesar Rp793.563.100,00, merupakan Pipa VPC; dan
- d. Barang Tak Habis Pakai lainnya di 32 PD/UPD sebesar Rp2.049.764.566,00.

Rincian nilai persediaan SKPD disajikan pada lampiran 6.

Pada Periode Januari – Desember 2022 Pemerintah Provinsi DKI Jakarta menerima hibah barang-barang Persediaan sebesar Rp339.933.607.556,00, di antaranya terdapat pada:

- a. Dinas Kesehatan Provinsi DKI Jakarta sebesar Rp323.914.523.526,00 yang di antaranya merupakan hibah dari Kementerian Kesehatan Republik Indonesia berupa vaksin, obat-obatan dan persediaan untuk penanggulangan pandemi Covid-19;
- b. Dinas Kependudukan dan Pencatatan Sipil Provinsi DKI Jakarta sebesar Rp8.693.668.000,00 yang di antaranya merupakan hibah dari Kementerian Dalam Negeri Republik Indonesia berupa blanko KTP Elektronik; dan



c. Laboratorium Kesehatan Daerah sebesar Rp4.056.480.000,00 yang di antaranya merupakan hibah dari Kementerian Kesehatan Republik Indonesia berupa reagen viral load HIV.

Pada Periode Januari sampai dengan Desember 2022, Pemerintah Provinsi DKI Jakarta menerima Vaksin Covid-19 dan logistik pendukung Vaksin Covid-19 yang merupakan Barang Milik Negara Kementerian Kesehatan Republik Indonesia yang dikelola Pemerintah Provinsi DKI Jakarta untuk diberikan pada Masyarakat di wilayah Pemerintah Provinsi DKI Jakarta. Pemerintah Provinsi DKI Jakarta hanya menyalurkan barang tersebut sehingga tidak mencatat ke dalam saldo persediaan. Rincian barang berupa Vaksin Covid-19 dan logistik pendukung Vaksin Covid-19 tersebut disajikan dalam tabel berikut ini:

No	Nama Vaksin/Logistik Pendukung	Satuan	Volume
1	Sinovac 1 ds	Vial	14.739
2	Sinovac 2 ds	Vial	552.805
3	Astrazeneca	Vial	217.722
4	Moderna	Vial	33.356
5	Pfizer	Vial	414.838
6	Sinopharm	Vial	440
7	Covovax	Vial	300
8	Indovac	Vial	20
9	Zifivax	Vial	25.000
10	NACL Bio	Vial	268.196
11	NACL	Vial	150.180
12	ADS 0,3 MI	Buah	5.208.102
13	ADS 3 MI	Buah	400.838
14	ADS 0,5 ml	Buah	6.746.925
15	Alkohol	Buah	4.729.398
16	S.Bok	Buah	75.622

Nilai persediaan per 31 Desember 2022 sebesar Rp1.483.957.714.569,00 termasuk di dalamnya persediaan yang diperoleh dari Dana Belanja Tidak Terduga dari PPKD kepada PD untuk penanggulangan pandemi Covid-19 sebesar Rp22.943.097.630,00, yang terdapat pada Dinas Sosial Provinsi DKI Jakarta sebesar Rp21.693.097.630,00 dan Dinas Pertamanan dan Hutan Kota Provinsi DKI Jakarta sebesar Rp1.250.000.000,00.

Dari persediaan per 31 Desember 2022 sebesar Rp1.483.957.714.569,00 termasuk persediaan berupa barang-barang *slow moving* sebesar Rp20.180.980.195,00 yang terdapat pada Dinas Bina Marga Provinsi DKI Jakarta sebesar Rp16.385.369.229,00 dan Dinas Penanggulangan Kebakaran dan Penyelamatan Provinsi DKI Jakarta sebesar Rp3.795.610.966,00.

Nilai persediaan yang tersaji di Neraca per 31 Desember 2022 tidak termasuk persediaan yang sudah usang atau rusak sebesar Rp36.272.832.230,00, di antaranya berupa obat-obatan, suku cadang, blanko KTP dan cetakan yang informasinya sudah tidak relevan. Persediaan yang telah usang tersebut di



antaranya terdapat pada SKPD sebagai berikut:

- a. Dinas Kependudukan dan Pencatatan Sipil Provinsi DKI Jakarta sebesar Rp13.719.046.806,00;
- b. Badan Pendapatan Daerah Provinsi DKI Jakarta sebesar Rp9.868.916.211,00; dan
- c. Dinas Lingkungan Hidup Provinsi DKI Jakarta sebesar Rp1.182.260.804,00.

Dari jumlah persediaan yang usang atau rusak tersebut telah diusulkan pemusnahannya sebesar Rp19.568.819.290,00.

Pada Tahun 2022 Pemerintah Provinsi DKI Jakarta telah melakukan pemusnahan atas persediaan rusak dan usang sebesar Rp15.656.323.603,00 dan telah diakui sebagai beban barang.

#### **5.5.1.2 Investasi Jangka Panjang**

Investasi Jangka Panjang per 31 Desember 2022 dan 2021 masing-masing sebesar Rp78.314.759.088.872,00 dan Rp73.150.176.669.216,00.

##### **5.5.1.2.1 Investasi Non Permanen – Dana Bergulir**

Dana bergulir merupakan dana yang bersumber dari APBD kelompok pembiayaan untuk dikelola dan digulirkan kepada masyarakat oleh Pengguna Anggaran atau Kuasa Pengguna Anggaran yang bertujuan meningkatkan ekonomi rakyat dan tujuan lainnya.

Dana bergulir Pemerintah Provinsi DKI Jakarta dari waktu ke waktu dapat dijelaskan sebagai berikut:

1. Program Bina Ekonomi Pemberdayaan Masyarakat Kelurahan (PPMK) yang dikelola oleh Badan Pemberdayaan Masyarakat (sekarang menjadi Dinas Pemberdayaan, Perlindungan Anak dan Pengendalian Penduduk (DPPAPP) sejak tahun 2001 sampai dengan 2007, dan dialihkan ke UPT Dana Bergulir dibawah koordinasi Dinas Koperasi, Usaha Kecil Menengah dan Perdagangan sejak tahun 2008 sampai dengan tahun 2016. Dana Bina Ekonomi PPMK bertujuan untuk dimanfaatkan oleh masyarakat dalam rangka pemberdayaan dan pengembangan usaha perekonomian masyarakat. Namun, dalam pengelolaannya terdapat permasalahan antara lain berupa sulitnya pengembalian dana dari masyarakat penerima manfaat (menunggak), penyalahgunaan dana, dan dana yang belum dipertanggungjawabkan oleh pengelola

Hingga saat ini, Pemerintah Provinsi DKI Jakarta melalui DPPAPP dan Dinas Koperasi, Usaha Kecil Menengah dan Perdagangan terus berupaya melakukan penyelesaian permasalahan keuangan dana bergulir pada Dewan Kelurahan, Koperasi Jasa Keuangan PEMK, dan Koperasi Masyarakat penerima dana bergulir; dan

2. Program Fasilitas Pembiayaan Perolehan Rumah Bagi Masyarakat Berpenghasilan Rendah yang dikelola oleh UP Fasilitasi Pemilikan Rumah Sejahtera dibawah Dinas



Perumahan Rakyat dan Kawasan Permukiman sejak tahun 2019 sampai dengan sekarang. Adapun program ini bertujuan untuk memenuhi kebutuhan rumah sebagai salah satu kebutuhan dasar manusia, khususnya bagi masyarakat berpenghasilan rendah

Sesuai dengan ketentuan dalam Peraturan Gubernur Nomor 104 Tahun 2018 tentang Fasilitas Pembiayaan Perolehan Rumah Bagi Masyarakat Berpenghasilan Rendah, dana bergulir tersebut disalurkan kepada masyarakat melalui Bank pelaksana.

Bentuk kerjasama dengan Bank Pelaksana adalah *Executing Agency* berdasarkan Peraturan Gubernur Nomor 71 Tahun 2019 tentang Pengelolaan Dana Perumahan dan Surat Perjanjian Kerjasama antara Unit Fasilitas Pemilikan Rumah Sejahtera Dinas Perumahan Rakyat dan Kawasan Permukiman Provinsi Daerah Khusus Ibukota Jakarta dan PT Bank DKI Nomor 761/-072 tanggal 20 Agustus 2019 tentang Penyaluran Dana Fasilitas Pembiayaan Perolehan Rumah Bagi Masyarakat Berpenghasilan Rendah Oleh PT Bank DKI, dimana tanggung jawab untuk menyeleksi dan menetapkan penerima dana bergulir, menyalurkan dan menagih kembali dana bergulir serta menanggung resiko terhadap ketidaktertagihan dana bergulir ada pada Bank Pelaksana. Atas hal tersebut maka Bank Pelaksana akan memperoleh bagian dari bagi hasil atas penyaluran Dana Bergulir sebesar 3,1% dari nilai total persentase bunga sebesar 5%.

Investasi Non Permanen – Dana Bergulir per 31 Desember 2022 dan 2021 masing-masing tercatat sebesar Rp550.000.000.000,00. Adapun nilai pokok Dana Bergulir dan akumulasi penyisihan Dana Bergulir Tak Tertagih per 31 Desember 2022 dan 2021 adalah sebagai berikut:

No.	Uraian	31 Desember 2022	31 Desember 2021
I	Dana Bergulir	1.099.970.791.630	1.100.364.683.770
II	Penyisihan Dana Bergulir Tak Tertagih	(549.970.791.630)	(550.364.683.770)
III	Nilai Investasi Non Permanen	550.000.000.000	550.000.000.000

Nilai Pokok Dana Bergulir dan Akumulasi Penyisihan Dana Bergulir Tak Tertagih per 31 Desember 2022 mengalami penurunan sebesar Rp393.892.140,00 dibandingkan dengan tahun sebelumnya. Hal ini terjadi karena adanya penyetoran pokok Dana Bergulir ke Kas Daerah.

Rincian pokok Dana Bergulir sebesar Rp1.099.970.791.630,00, disajikan pada tabel sebagai berikut.



Tabel 5.36  
Rekapitulasi Investasi Non Permanen (Dana Bergulir)  
Per 31 Desember 2022

(dalam rupiah)

NO.	URAIAN	Bina Ekonomi PPMK (2001 s.d 2007)	UPT Dana Bergulir (2008 s.d 2016)	Unit Pengelola Dana Perumahan	TOTAL
1	2	3	4	5	6 = 3+4+5
I	Dana Awal	560.895.943.615	324.977.125.000	550.000.000.000	1.435.873.068.615
II	Dana yang dialihkan dari ppmk ke updb	(124.544.360.537)	124.544.360.537	0	0
III	Pendapatan Jasa Pemanfaatan	0	11.314.522.622	0	11.314.522.622
IV	Penyetoran Pokok Dana Bergulir ke Kas Daerah	(6.884.561.571)	(340.332.238.036)	0	(347.216.799.607)
V	Nilai Investasi Dana Bergulir (I+II+III+IV)	429.467.021.507	120.503.770.123	550.000.000.000	1.099.970.791.630
	Posisi				
VI	Saldo Kas dan Bank	0	0	312.896.743.508	312.896.743.508
VII	Dana di Pemanfaat	421.809.183.976	120.503.770.123	237.103.256.492	779.416.210.591
VIII	Jumlah Kas, Bank dan Dana di Pemanfaat (VI+VII)	421.809.183.976	120.503.770.123	550.000.000.000	1.092.312.954.099
IX	Kelebihan/ (Kekurangan) Dana (V-VIII)	7.657.837.531	0	0	7.657.837.531

#### 1. Investasi Non Permanen di Bina Ekonomi PPMK

Saldo dana bergulir yang dikelola oleh DPPAPP secara keseluruhan sejak tahun 2001 sampai dengan 2007 adalah sebesar Rp560.895.943.615,00. Dana tersebut bersumber dari APBD untuk dimanfaatkan secara bergulir oleh masyarakat melalui Program Pemberdayaan Masyarakat Kelurahan (PPMK). Selain itu, terdapat dana pengalihan kepada UPT Dana Bergulir sebesar Rp124.544.360.537,00 dan Penyetoran Pokok Dana Bergulir ke Kas Daerah sebesar Rp6.884.561.571,00 sehingga nilai investasi non permanen pada ex Bina Ekonomi PPMK per 31 Desember 2022 tercatat sebesar Rp429.467.021.507,00, sebagaimana dijelaskan pada tabel 5.36.

#### Mutasi Tahun 2021-2022

Nilai investasi yang tercatat pada Bina Ekonomi PPMK (DPPAPP) per 31 Desember 2022 sebesar Rp429.467.021.507,00. Dari nilai investasi tersebut, tercatat sebesar Rp421.809.183.976,00 berada di pemanfaat, dan sisanya sebesar Rp7.657.837.531,00 merupakan selisih dana belum terjelaskan karena kelemahan pengadministrasian dana PPMK.

Mutasi Investasi Non Permanen di Bina Ekonomi PPMK selama Tahun 2022 berkurang sebesar Rp349.267.140,00 dikarenakan terdapat pengembalian pokok pinjaman masyarakat dari rekening Dekel/ Satgas PPMK yang dipindahbukukan



ke Kas Daerah, sehingga nilai investasi non permanen pada ex Bina Ekonomi PPMK per 31 Desember 2022 tercatat sebesar Rp429.467.021.507,00 dengan penjelasan sebagai berikut:

No	Uraian	Saldo Awal 31 Des 2021 (Audited)	Mutasi Tahun 2022		Saldo Akhir 31 Desember 2022
			Pengembalian dari Rek Dekel/ Satgas PPMK	Penyetoran Pokok Dana Bergulir ke Kas Daerah	
1.	Saldo Kas dan Bank	0	349.267.140	(349.267.140)	0
2.	Dana di Pemanfaat	422.167.176.116	(349.267.140)	(8.725.000)	421.809.183.976
3.	Selisih Dana belum terjelaskan	7.657.837.531	0	0	7.657.837.531
	<b>Jumlah</b>	<b>429.825.013.647</b>	<b>0</b>	<b>(357.992.140)</b>	<b>429.467.021.507</b>

Menindaklanjuti Instruksi Gubernur Nomor 19 Tahun 2018 tentang Percepatan Penyelesaian Permasalahan Keuangan Dana Bergulir Bina Ekonomi PPMK Tahun 2001-2007 maka Dinas Pemberdayaan, Perlindungan Anak, dan Pengendalian Penduduk sampai dengan tahun 2021 telah berupaya melakukan penyelesaian permasalahan keuangan dana Bina Ekonomi PPMK Tahun 2001 – 2007 sebesar Rp447.615.017.592,00 yang terdapat di 295.400 pemanfaat/peminjam dengan melakukan proses identifikasi dan verifikasi data faktual serta penagihan dana Bina Ekonomi PPMK Tahun 2001 – 2007 berdasarkan data laporan hasil audit KAP Tahun 2009 di seluruh kelurahan di DKI Jakarta yang dilakukan oleh Satgas Kelurahan.

Dalam proses pelaksanaan identifikasi dan verifikasi data faktual serta penagihan tersebut, para Walikota Kota Administrasi dan Bupati Kabupaten Administrasi terus melakukan koordinasi dan memfasilitasi Dinas Pemberdayaan, Perlindungan Anak, dan Pengendalian Penduduk terkait sosialisasi kebijakan, dan tata cara penagihan dan pengembalian serta penyelesaian secara administrasi permasalahan yang ada di pemanfaat.

Berikut hasil identifikasi dan verifikasi data faktual terhadap 295.400 pemanfaat/peminjam dana Bina Ekonomi PPMK Tahun 2001 – 2007 per 31 Desember 2022.

No	Wilayah	Jumlah Pemanfaat	Mampu Mengembalikan	Tidak Mampu Mengembalikan	Tidak Diketahui	Telah Melunasi	Tidak Meminjam	Jumlah Teridentifikasi dan Verifikasi	Jumlah Tidak Teridentifikasi dan Verifikasi
1	Jakarta Pusat	56.463	476	22.959	22.926	5.911	4.073	56.345	118
2	Jakarta Utara	40.590	1.065	6.340	24.079	5.879	3.227	40.590	-
3	Jakarta Barat	60.474	550	17.338	30.983	6.798	3.864	59.533	941
4	Jakarta Selatan	62.113	2.275	18.867	25.933	9.934	5.104	62.113	-



No	Wilayah	Jumlah Pemanfaat	Mampu Mengembalikan	Tidak Mampu Mengembalikan	Tidak Diketahui	Telah Melunasi	Tidak Meminjam	Jumlah Teridentifikasi dan Verifikasi	Jumlah Tidak Teridentifikasi dan Verifikasi
5	Jakarta Timur	69.666	2.191	15.582	31.843	13.935	6.115	69.666	-
6	Kepulauan Seribu	6.094	-	5.337	615	142	-	6.094	-
<b>Jumlah</b>		<b>295.400</b>	<b>6.557</b>	<b>86.423</b>	<b>136.379</b>	<b>42.599</b>	<b>22.383</b>	<b>294.341</b>	<b>1.059</b>

Atas hasil identifikasi dan verifikasi data faktual serta penagihan terhadap 295.400 pemanfaat/peminjam dengan jumlah dana sebesar Rp447.615.017.592,00 tersebut akan ditindaklanjuti sesuai ketentuan yang berlaku. Adapun proses identifikasi dan verifikasi data faktual serta penagihan hingga saat ini masih terus dilakukan untuk percepatan penyelesaian permasalahan dana Bina Ekonomi PPMK.

## **2. Investasi Non Permanen di UPT Dana Bergulir**

Saldo dana bergulir yang dikelola oleh ex UPT Dana Bergulir secara keseluruhan sejak tahun 2008 sampai dengan 2016 adalah sebesar Rp460.836.008.159,00, terdiri dari dana awal sebesar Rp324.977.125.000,00, ditambah dana pengalihan dari Bina Ekonomi PPMK sebesar Rp124.544.360.537,00, dan 30% alokasi dari pendapatan jasa pemanfaatan yang digunakan untuk pengguliran kembali sebesar Rp11.314.522.622,00. Selain itu, terdapat Penyetoran Pokok Dana Bergulir ke Kas Daerah sebesar Rp340.332.238.036,00 yang mengurangi pencatatan nilai investasi, sehingga nilai investasi non permanen pada ex UPT Dana Bergulir per 31 Desember 2022 tercatat sebesar Rp120.503.770.123,00, sebagaimana dijelaskan pada tabel 5.36.

### **Mutasi Tahun 2021-2022**

Nilai investasi yang tercatat pada ex UPT Dana Bergulir per 31 Desember 2021 sebesar Rp120.539.670.123,00. Dari nilai investasi tersebut tercatat sebesar Rp120.503.770.123,00 berada di pemanfaat.

Mutasi Investasi Non Permanen pada ex UPT Dana Bergulir selama Tahun 2022 berkurang sebesar Rp35.900.000,00 dikarenakan terdapat pengembalian pokok pinjaman dari Koperasi Jasa Keuangan (KJK) ke Kas Daerah, sehingga nilai Investasi Non Permanen pada ex UPT Dana Bergulir per 31 Desember 2022 tercatat sebesar Rp120.503.770.123,00 dengan penjelasan sebagai berikut.



No	Uraian	Saldo Awal 31 Des 2021 (Audited)	Mutasi Tahun 2022			Saldo Akhir 31 Desember 2022
			Koreksi	Pengembalian dari KJK	Penyetoran Pokok Dana Bergulir ke Kas Daerah	
1.	Saldo Kas dan Bank	0	0	35.900.000	(35.900.000)	0
2.	Dana di Pemanfaat (a+b):	120.539.670.123	0	(35.900.000)	0	120.503.770.123
	a. teridentifikasi	121.346.117.558	0	(76.565.000)	0	121.269.552.558
	b. tidak teridentifikasi	(806.447.435)	0	40.665.000	0	(765.782.435)
	<b>Jumlah (1+2)</b>	<b>120.539.670.123</b>	<b>0</b>	<b>0</b>	<b>(35.900.000)</b>	<b>120.503.770.123</b>

### 3. Investasi Non Permanen di Unit Pengelola Dana Perumahan

Nilai investasi yang tercatat pada Unit Pengelola Dana Perumahan (UPDP) per 31 Desember 2022 sebesar Rp550.000.000.000,00.

UDP merupakan Unit Pelaksana Teknis Dinas Perumahan Rakyat dan Kawasan Permukiman (DPRKP) Provinsi DKI Jakarta yang menerapkan Pola Pengelolaan Keuangan Badan Layanan Umum Daerah (PPK-BLUD).

Pengelolaan dana menggunakan dua rekening yang ditempatkan di Bank DKI, yaitu nomor rekening 110-02-00000-1 untuk transaksi dana investasi dan 110-02-11111-3 untuk transaksi dana operasional.

#### Mutasi Tahun 2021-2022

Nilai investasi yang tercatat pada Unit Pengelola Dana Perumahan (UPDP) per 31 Desember 2020 sebesar Rp550.000.000.000,00. Dari nilai investasi tersebut sebesar Rp312.896.743.508,00 berada pada rekening 110-02-00000-1, dan sebesar Rp237.103.256.492,00 berada di pemanfaat.

Nilai investasi per 31 Desember 2020 sebesar Rp350.000.000.000,00 dan selama Tahun 2021 terdapat penambahan investasi sebesar Rp200.000.000.000,00 serta tidak ada penambahan investasi selama tahun 2022 sehingga nilai investasi yang tercatat pada Unit Pengelola Dana Perumahan (UPDP) per 31 Desember 2022 sebesar Rp550.000.000.000,00.

Mutasi Investasi Non Permanen di Unit Pengelola Dana Perumahan (UPDP) selama tahun 2022 dapat dijelaskan sebagai berikut.

No	Uraian	Saldo per 31 Des 2021 (Audited)	Mutasi 2022			Saldo per 31 Desember 2022
			Pencairan APBD	Penyaluran ke Masyarakat	Pengembalian dari Masyarakat	
1	Saldo Kas dan Bank	336.859.395.202	0	(35.618.244.070)	11.655.592.376	312.896.743.508
2	Dana di Pemanfaat	213.140.604.798	0	35.618.244.070	(11.655.592.376)	237.103.256.492



No	Uraian	Saldo per 31 Des 2021 (Audited)	Mutasi 2022			Saldo per 31 Desember 2022
			Pencairan APBD	Penyaluran ke Masyarakat	Pengembalian dari Masyarakat	
	Jumlah	550.000.000.000	0	-	-	550.000.000.000

### Penyisihan Dana Bergulir Tak Tertagih

Sejak tahun 2017, Pemerintah Provinsi DKI Jakarta menentukan kriteria kualitas piutang dana bergulir dengan menggunakan metode *executing agency* dimana kualitas piutang ditetapkan berdasarkan kualitas lancar dan kualitas macet.

Nilai Investasi Non Permanen – Dana Bergulir per 31 Desember 2022 berdasarkan nilai bersih yang dapat direalisasikan (*Net Realizable Value*) adalah sebesar Rp550.000.000.000,00 yaitu berasal dari Nilai Bruto sebesar Rp1.099.970.791.630,00 dikurangi dengan penyisihan Dana Bergulir Tak Tertagih sebesar Rp549.970.791.630,00.

Tabel 5.37  
Akumulasi Penyisihan Dana Bergulir Tak Tertagih  
Per 31 Desember 2022

*(dalam rupiah)*

No	Uraian	Lancar	Macet	Akumulasi Penyisihan per 31 Des 2022
		0,50%	100%	
I	Piutang Dana Bergulir - UPT Dana Bergulir	0	120.503.770.123	120.503.770.123
II	<b>Penyisihan</b>	<b>0</b>	<b>120.503.770.123</b>	<b>120.503.770.123</b>
III	Piutang Dana Bergulir - Bina Ekonomi PPMK	0	429.467.021.507	429.467.021.507
IV	<b>Penyisihan</b>	<b>0</b>	<b>429.467.021.507</b>	<b>429.467.021.507</b>
V	Piutang Dana Bergulir - UP Fasilitas Pemilikan Rumah Sejahtera	0	0	0
VI	<b>Penyisihan</b>	<b>0</b>	<b>0</b>	<b>0</b>
VII	<b>Total Akumulasi Penyisihan Dana Bergulir Tak Tertagih – Executing Agency (II + IV+VI)</b>	<b>0</b>	<b>549.970.791.630</b>	<b>549.970.791.630</b>

#### 5.5.1.2.2 Investasi Permanen

Pemerintah Daerah dapat membentuk perusahaan daerah yang asetnya dikelola secara terpisah dalam upaya meningkatkan pelayanan kepada masyarakat. Suatu perusahaan dapat disebut sebagai perusahaan daerah jika pemerintah daerah memiliki mayoritas atau lebih dari 51% saham perusahaan dimaksud. Nilai penyertaan modal pemerintah daerah dapat diketahui dari Peraturan Daerah, akta pendirian perusahaan dan perubahannya, serta bukti setoran modal yang telah dilakukan oleh pemerintah daerah.



Nilai Investasi Permanen per 31 Desember 2022 dan 2021 masing-masing sebesar Rp77.764.759.088.872,00 dan Rp72.600.176.669.216,00 dengan ikhtisar perhitungan Penyertaan Modal Pemerintah dalam Lampiran 7.

Penilaian investasi Pemerintah Provinsi DKI Jakarta dilakukan dengan 2 metode, yaitu:

### 1. Investasi dengan Metode Ekuitas

Penilaian investasi dengan menggunakan metode ekuitas, didasarkan pada persentase kepemilikan saham Pemerintah Provinsi DKI Jakarta pada perusahaan daerah yang lebih dari 51%, misalnya pada Perumda Air Minum Jaya (100%), PT Food Station Tjipinang (99,98%), dan PT Pembangunan Jaya Ancol, Tbk (72%). Penilaian penyertaan modal menggunakan metode ekuitas juga dilakukan pada kepemilikan 20% sampai 50% jika Pemerintah Provinsi DKI Jakarta memiliki tingkat pengaruh/pengendalian yang signifikan pada perusahaan tersebut dengan variabel sebagai berikut:

- a) Kemampuan mempengaruhi komposisi dewan komisaris;
- b) Kemampuan untuk menunjuk atau menggantikan direksi;
- c) Kemampuan untuk menetapkan dan mengganti dewan direksi perusahaan *investee*; dan
- d) Kemampuan untuk mengendalikan mayoritas suara dalam rapat/pertemuan dewan direksi.

Penilaian investasi dengan metode ekuitas pada perusahaan daerah dengan kepemilikan 20% sampai 50% adalah sebagai berikut:

1. PT Jakarta Industrial Estate Pulogadung (50,00%)  
Pemerintah Provinsi DKI Jakarta memiliki 2 (dua) orang perwakilan yaitu 1 (satu) Komisaris Utama dan 1 (satu) Direktur Keuangan;
2. PT Pembangunan Jaya (konsolidasi) (38,80%)  
Pemerintah Provinsi DKI Jakarta memiliki 1 (satu) orang perwakilan yaitu 1 (satu) Komisaris Utama;
3. PT Delta Jakarta Tbk (26,25%)  
Pemerintah Provinsi DKI Jakarta memiliki 2 (dua) orang perwakilan yaitu 1 (satu) Komisaris Independen (Komisaris Utama) dan 1 (satu) Komisaris; dan
4. PT Ratax Armada (28,00%)  
Pemerintah Provinsi DKI Jakarta memiliki 2 (dua) orang perwakilan yaitu 1 (satu) Komisaris dan 1 (satu) Direktur, yang saat ini telah mengundurkan diri dan perusahaan tidak beroperasi.

Pada penilaian investasi dengan menggunakan metode ekuitas investasi awal dicatat sebesar biaya perolehan, dan ditambah atau dikurangi sebesar laba atau rugi yang diumumkan oleh perusahaan setelah tanggal perolehan. Bagian laba berupa dividen, kecuali dividen dalam bentuk saham, yang diterima Pemerintah Provinsi DKI Jakarta



akan mengurangi nilai investasi pada badan usaha/badan hukum terkait di Neraca Pemerintah Provinsi DKI Jakarta.

Nilai investasi permanen dengan metode ekuitas per 31 Desember 2022 dan 2021 masing-masing sebesar Rp77.470.255.133.872,00 dan Rp72.305.672.714.216,00. Dengan rincian dalam tabel sebagai berikut.

Tabel 5.38  
Penyertaan Modal dengan Metode Ekuitas  
Per 31 Desember 2022 dan 2021

(dalam rupiah)

No	Nama	% Kepemilikan	31 Des 2022 Nilai Investasi	31 Des 2021 Nilai Investasi
1	Perumda Air Minum Jaya	100,00%	2.047.609.883.109	1.350.448.196.730
2	Perumda Dharma Jaya	100,00%	154.096.219.186	189.953.972.025
3	Perumda Pembangunan Sarana Jaya	100,00%	5.633.090.329.007	5.145.432.324.675
4	Perumda Pasar Jaya	100,00%	1.496.500.990.790	1.449.416.000.000
5	Perumda PAL Jaya	100,00%	1.218.549.464.647	1.000.940.409.328
	<b>Jumlah Penyertaan Modal Pada Perusahaan Umum Daerah</b>		<b>10.549.846.886.739</b>	<b>9.136.190.902.758</b>
6	PT Jakarta Propertindo	100,00%	21.990.961.378.992	22.273.156.182.762
7	PT Mass Rapid Transit Jakarta	100,00%	21.848.148.326.004	19.081.569.160.713
8	PT Bank DKI Jakarta	99,977%	10.192.081.387.000	9.698.397.823.985
9	PT Food Station Tjipinang	99,983%	653.040.548.449	551.627.434.891
10	PT Transportasi Jakarta	99,66%	5.309.862.763.903	5.024.624.273.627
11	PT Jakarta Tourisindo	99,47%	657.565.447.494	643.604.506.946
12	PT Penjamin Kredit Daerah	98,75%	393.933.853.943	378.917.074.810
13	PT Pembangunan Jaya Ancol, Tbk	72,00%	1.113.095.520.425	1.062.904.320.406
	<b>Jumlah Penyertaan Modal Pada Perusahaan Perseroan Daerah</b>		<b>62.158.689.226.210</b>	<b>58.714.800.778.140</b>
14	PT Pembangunan Jaya	38,80%	4.337.534.937.488	4.041.866.067.774
15	PT Jakarta Industrial Estate Pulogadung	50,00%	162.303.174.969	148.504.483.694
16	PT Ratax Armada	28,00%	-	-
17	PT Delta Djakarta, Tbk	26,25%	261.880.908.466	264.310.481.850
	<b>Jumlah Penyertaan Modal Pada Perusahaan Patungan</b>		<b>4.761.719.020.923</b>	<b>4.454.681.033.318</b>
	<b>Jumlah Penyertaan Modal dengan Metode Ekuitas</b>		<b>77.470.255.133.872</b>	<b>72.305.672.714.216</b>

Mutasi pencatatan Investasi yang menggunakan metode ekuitas adalah sebagai berikut:

1) Perumda Air Minum Jaya

Pada Neraca per 31 Desember 2021, nilai Investasi Permanen Penyertaan Modal pada Perumda Air Minum Jaya dicatat berdasarkan Laporan Keuangan *Audited* Tahun 2021 disajikan sebesar Rp1.350.448.196.730,00. Nilai investasi tahun 2022 bertambah sebesar Rp697.161.686.379,00 dapat dijelaskan sebagai berikut:



- a. Mutasi tambah atas saldo investasi sebesar Rp372.570.000.000,00 yang merupakan tambahan penyertaan modal Pemerintah Provinsi DKI Jakarta kepada Perumda Air Minum Jaya, sesuai dengan Perjanjian Investasi antara Pemerintah Provinsi DKI Jakarta (melalui BPBUMD) dengan Perumda Air Minum Jaya Tahun Anggaran 2022 Nomor 2271/-071.242 tanggal 6 Desember 2021;
- b. Mutasi tambah atas saldo investasi sebesar Rp326.418.398.156,00 yang merupakan pengumuman laba Perumda Air Minum Jaya Tahun 2022 berdasarkan Laporan Keuangan *Unaudited* 2022, dikalikan dengan persentase kepemilikan Pemerintah Provinsi DKI Jakarta sebesar 100%. Pengumuman laba ini juga diakui sebagai Pendapatan hasil pengelolaan kekayaan daerah yang dipisahkan dalam Laporan Operasional; dan
- c. Mutasi kurang atas saldo investasi sebesar Rp1.826.711.777,00 untuk mengakui beban lain lain yang timbul karena adanya pengurang ekuitas Perumda Air Minum Jaya berdasarkan Laporan Keuangan *Unaudited* 2022, merupakan penghasilan komprehensif lainnya.

Dengan demikian, nilai Investasi Permanen Penyertaan Modal pada Perumda Air Minum Jaya per 31 Desember 2022 menjadi sebesar Rp2.047.609.883.109,00.

2) Perumda Dharma Jaya

Pada Neraca per 31 Desember 2021, nilai Investasi Permanen Penyertaan Modal pada Perumda Dharma Jaya dicatat berdasarkan Laporan Keuangan *Audited* Tahun 2021, yaitu sebesar Rp189.953.972.025,00. Nilai investasi tahun 2022 berkurang sebesar Rp35.857.752.839,00 dapat dijelaskan sebagai berikut:

- a. mutasi tambah atas saldo investasi sebesar Rp2.086.943.721,00 mengakui pendapatan lain lain yang timbul karena adanya penambah ekuitas Perumda Dharma Jaya berdasarkan Laporan Keuangan *Audited* 2022; dan
- b. mutasi kurang atas saldo investasi sebesar Rp37.944.696.560,00 yang merupakan pengumuman rugi Perumda Dharma Jaya Tahun 2022 berdasarkan Laporan Keuangan *Audited* 2022, dikalikan dengan persentase kepemilikan Pemerintah Provinsi DKI Jakarta sebesar 100%. Pengumuman rugi ini juga diakui sebagai Beban Lain-lain dalam Laporan Operasional.

Dengan demikian, nilai Investasi Permanen Penyertaan Modal pada Perumda Dharma Jaya per 31 Desember 2022 menjadi sebesar Rp154.096.219.186,00.

3) Perumda Pembangunan Sarana Jaya

Pada Neraca per 31 Desember 2021, nilai Investasi Permanen Penyertaan Modal pada Perumda Pembangunan Sarana Jaya dicatat berdasarkan Laporan



Keuangan *Audited* Tahun 2021, yaitu sebesar Rp5.145.432.324.675,00. Nilai investasi tahun 2022 bertambah sebesar Rp487.658.004.332,00 dapat dijelaskan sebagai berikut:

- a. mutasi tambah sebesar Rp268.978.920.573,00 yang merupakan penyesuaian pencatatan investasi sesuai dengan nilai ekuitas per 31 Desember 2021 pada Laporan Keuangan Perumda Pembangunan Sarana Jaya *Audited* 2022;
- b. mutasi tambah sebesar Rp250.000.000.000,00 yang merupakan tambahan penyertaan modal Pemerintah Provinsi DKI Jakarta kepada Perumda Pembangunan Sarana Jaya, sesuai dengan Perjanjian Investasi antara Pemerintah Provinsi DKI Jakarta (melalui BPBUMD) dengan Perumda Pembangunan Sarana Jaya Tahun Anggaran 2022 Nomor 879/-071.242 tanggal 19 September 2022;
- c. mutasi tambah atas saldo investasi sebesar Rp79.284.588.948,00 yang merupakan pengumuman laba Perumda Pembangunan Sarana Jaya Tahun 2022 berdasarkan Laporan Keuangan *Audited* 2022, dikalikan dengan persentase kepemilikan Pemerintah Provinsi DKI Jakarta sebesar 100%. Pengumuman laba ini juga diakui sebagai Pendapatan hasil pengelolaan kekayaan daerah yang dipisahkan dalam Laporan Operasional; dan
- d. mutasi kurang atas saldo investasi sebesar Rp110.605.505.189,00 untuk mengakui beban lain lain yang timbul karena adanya pengurang ekuitas Perumda Pembangunan Sarana Jaya berdasarkan Laporan Keuangan *Audited* 2022, merupakan penghasilan komprehensif lainnya.

Dengan demikian, nilai Investasi Permanen Penyertaan Modal pada Perumda Pembangunan Sarana Jaya per 31 Desember 2022 menjadi sebesar Rp5.633.090.329.007,00.

#### 4) Perumda Pasar Jaya

Pada Neraca per 31 Desember 2021, nilai Investasi Permanen Penyertaan Modal pada Perumda Pasar Jaya dicatat berdasarkan Laporan Keuangan *Unaudited* Tahun 2021, yaitu sebesar Rp1.449.416.000.000,00. Nilai investasi tahun 2022 bertambah sebesar Rp47.084.990.790,00 dapat dijelaskan sebagai berikut:

- a. mutasi tambah sebesar Rp28.498.978.494,00 yang merupakan penyesuaian pencatatan investasi sesuai dengan nilai ekuitas per 31 Desember 2021 pada Laporan Keuangan Perumda Pasar Jaya *Audited* 2022;
- b. mutasi mutasi tambah atas saldo investasi sebesar Rp14.743.027.743,00 yang merupakan pengumuman laba Perumda Pasar Jaya Tahun 2022 berdasarkan Laporan Keuangan *Audited* 2022, dikalikan dengan persentase kepemilikan Pemerintah Provinsi DKI Jakarta sebesar 100%. Pengumuman



laba ini juga diakui sebagai Pendapatan hasil pengelolaan kekayaan daerah yang dipisahkan dalam Laporan Operasional;

- c. mutasi tambah atas saldo investasi sebesar Rp5.139.340.243,00 untuk mengakui pendapatan lain lain yang timbul karena adanya penambah ekuitas Perumda Pasar Jaya berdasarkan Laporan Keuangan *Audited* 2022; dan
- d. mutasi kurang atas saldo investasi sebesar Rp1.296.355.690,00 yang merupakan setoran dividen Perumda Pasar Jaya kepada Pemerintah Provinsi DKI Jakarta. Penyetoran dividen ini sesuai dengan Keputusan Kepala Badan Pembinaan Badan Usaha Milik Daerah Provinsi Daerah Khusus Ibukota Jakarta Nomor 46 tahun 2022 tentang Pengesahan Laporan Tahunan Perumda Pasar Jaya Tahun Buku 2021 dan telah diterima Kas Daerah sebagaimana dijelaskan pada CaLK 5.1.1.1.3 Pendapatan Hasil Pengelolaan Kekayaan Daerah yang Dipisahkan.

Dengan demikian, nilai Investasi Permanen Penyertaan Modal pada Perumda Pasar Jaya per 31 Desember 2022 menjadi sebesar Rp1.496.500.990.790,00.

5) Perumda PAL Jaya

Pada Neraca per 31 Desember 2021, nilai Investasi Permanen Penyertaan Modal pada Perumda PAL Jaya dicatat berdasarkan Laporan Keuangan *Audited* Tahun 2021, yaitu sebesar Rp1.000.940.409.328,00. Nilai investasi tahun 2022 bertambah sebesar Rp217.609.055.319,00 dapat dijelaskan sebagai berikut:

- a. mutasi tambah atas saldo investasi sebesar Rp200.000.000.000,00 yang merupakan tambahan penyertaan modal Pemerintah Provinsi DKI Jakarta kepada Perumda PAL Jaya, sesuai dengan Perjanjian Investasi antara Pemerintah Provinsi DKI Jakarta (melalui BPBUMD) dengan Perumda PAL Jaya Tahun Anggaran 2022 Nomor 873/-071.242 tanggal 15 September 2022;
- b. mutasi tambah atas saldo investasi sebesar Rp29.273.463.307,00 yang merupakan pengumuman laba Perumda PAL Jaya Tahun 2022 berdasarkan Laporan Keuangan *Audited* 2022, dikalikan dengan persentase kepemilikan Pemerintah Provinsi DKI Jakarta sebesar 100%. Pengumuman laba ini juga diakui sebagai Pendapatan hasil pengelolaan kekayaan daerah yang dipisahkan dalam Laporan Operasional;
- c. mutasi tambah atas saldo investasi sebesar Rp2.291.006.908,00 untuk mengakui pendapatan lain lain yang timbul karena adanya penambah ekuitas Perumda PAL Jaya berdasarkan Laporan Keuangan *Audited* 2022, merupakan jasa giro dan bunga deposito; dan
- d. mutasi kurang atas saldo investasi sebesar Rp13.955.414.896,00 yang merupakan penyetoran dividen Perumda PAL Jaya kepada Pemerintah



Provinsi DKI Jakarta. Penyetoran dividen ini sesuai dengan Keputusan Kepala Badan Pembinaan Badan Usaha Milik Daerah Provinsi Daerah Khusus Ibukota Jakarta Nomor 27 tahun 2022 tanggal 25 Agustus 2022, dan telah diterima Kas Daerah sebagaimana dijelaskan pada CaLK 5.1.1.1.3 Pendapatan Hasil Pengelolaan Kekayaan Daerah yang Dipisahkan.

Dengan demikian, nilai Investasi Permanen Penyertaan Modal pada Perumda PAL Jaya per 31 Desember 2022 menjadi sebesar Rp1.218.549.464.647,00.

6) PT Jakarta Propertindo

Pada Neraca per 31 Desember 2021, nilai Investasi Permanen Penyertaan Modal pada PT Jakarta Propertindo dicatat berdasarkan Laporan Keuangan *Audited* Tahun 2021, yaitu sebesar Rp22.273.156.182.762,00,00. Nilai investasi tahun 2022 berkurang sebesar Rp282.194.803.770,00 dapat dijelaskan sebagai berikut:

- a. mutasi kurang atas saldo investasi sebesar Rp279.251.361.966,00 yang merupakan pengumuman rugi PT Jakarta Propertindo Tahun 2022 berdasarkan Laporan Keuangan *Audited* 2022, dikalikan dengan persentase kepemilikan Pemerintah Provinsi DKI Jakarta sebesar 99,998%. Pengumuman rugi ini juga diakui sebagai Beban Lain-lain dalam Laporan Operasional; dan
- b. mutasi kurang atas saldo investasi sebesar Rp2.943.441.804,00 untuk mengakui beban lain lain yang timbul karena adanya pengurang ekuitas PT Jakarta Propertindo berdasarkan Laporan Keuangan *Audited* 2022.

Dengan demikian, nilai Investasi Permanen Penyertaan Modal pada PT Jakarta Propertindo per 31 Desember 2022 menjadi sebesar Rp21.990.961.378.992,00.

7) PT Mass Rapid Transit Jakarta

Pada Neraca per 31 Desember 2021, nilai Investasi Permanen Penyertaan Modal pada PT Mass Rapid Transit Jakarta dicatat berdasarkan Laporan Keuangan *Audited* Tahun 2021, yaitu sebesar Rp19.081.569.160.713,00. Nilai investasi tahun 2022 bertambah sebesar Rp2.766.579.165.291,00 dapat dijelaskan sebagai berikut:

- a. mutasi tambah sebesar Rp2.669.496.426.925,00 yang merupakan tambahan penyertaan modal Pemerintah Provinsi DKI Jakarta kepada PT Mass Rapid Transit Jakarta, yang bersumber dari penerusan dana hibah dari Pemerintah Pusat dan penerimaan pinjaman atas Proyek MRT Jakarta Phase 1 (Lebak Bulus – Bundaran HI) dan Phase II (Bundaran HI – Kota);
- b. mutasi tambah sebesar Rp104.907.048.554,00 yang merupakan pengumuman laba PT Mass Rapid Transit Jakarta Tahun 2022 berdasarkan Laporan Keuangan *Audited* 2022, dikalikan dengan persentase kepemilikan Pemerintah



Provinsi DKI Jakarta sebesar 99,997%. Pengumuman laba ini juga diakui sebagai Pendapatan hasil pengelolaan kekayaan daerah yang dipisahkan dalam Laporan Operasional; dan

- c. mutasi kurang atas saldo investasi sebesar Rp7.824.310.188,00 untuk mengakui beban lain lain yang timbul karena adanya pengurang ekuitas PT Mass Rapid Transit Jakarta berdasarkan Laporan Keuangan *Audited* 2022, yaitu berupa penghasilan komprehensif lainnya.

Dengan demikian, nilai Investasi Permanen Penyertaan Modal pada PT Mass Rapid Transit Jakarta per 31 Desember 2022 menjadi sebesar Rp21.848.148.326.004,00.

8) PT Bank DKI Jakarta

Pada Neraca per 31 Desember 2021, nilai Investasi Permanen Penyertaan Modal pada PT Bank DKI Jakarta dicatat berdasarkan Laporan Keuangan *Audited* Tahun 2021, yaitu sebesar Rp9.698.397.823.985,00. Nilai investasi tahun 2022 bertambah sebesar Rp493.683.563.015,00 dapat dijelaskan sebagai berikut:

- a. mutasi tambah atas saldo investasi sebesar Rp938.902.065.831,00 yang merupakan pengumuman laba PT Bank DKI Jakarta Tahun 2022 berdasarkan Laporan Keuangan *Audited* 2022, dikalikan dengan persentase kepemilikan Pemerintah Provinsi DKI Jakarta sebesar 99,98%. Pengumuman laba ini juga diakui sebagai Pendapatan hasil Pengelolaan kekayaan yang dipisahkan dalam Laporan Operasional;
- b. mutasi tambah atas saldo investasi sebesar Rp13.453.339.594,00 untuk mengakui pendapatan lain lain yang timbul karena adanya penambah ekuitas PT Bank DKI Jakarta berdasarkan Laporan Keuangan *Audited* 2022;
- c. mutasi kurang nilai investasi sebesar Rp218.157.132.721,00 yang merupakan penyetoran dividen PT Bank DKI Jakarta kepada Pemerintah Provinsi DKI Jakarta. Penyetoran dividen ini sesuai dengan hasil keputusan Rapat Umum Pemegang Saham yang dituangkan dalam akta notaris nomor 42 tanggal 25 Maret 2022 dan telah diterima Kas Daerah sebagaimana dijelaskan pada CaLK 5.1.1.1.3 Pendapatan Hasil Pengelolaan Kekayaan Daerah yang Dipisahkan; dan
- d. mutasi kurang atas saldo investasi sebesar Rp240.514.709.689,00 untuk mengakui beban lain lain yang timbul karena adanya pengurang ekuitas PT Bank DKI Jakarta berdasarkan Laporan Keuangan *Audited* 2022, yaitu berupa penghasilan komprehensif lainnya.

Dengan demikian, nilai Investasi Permanen Penyertaan Modal pada PT Bank DKI Jakarta per 31 Desember 2022 menjadi sebesar Rp10.192.081.387.000,00.



9) PT Food Station Tjipinang

Pada Neraca per 31 Desember 2021, nilai Investasi Permanen Penyertaan Modal pada PT Food Station Tjipinang dicatat berdasarkan Laporan Keuangan *Audited* Tahun 2021, yaitu sebesar Rp551.627.434.891,00. Nilai investasi tahun 2022 bertambah sebesar Rp101.413.113.558,00 dapat dijelaskan sebagai berikut:

- a. mutasi tambah atas saldo investasi sebesar Rp57.703.977.627,00 yang merupakan pengumuman laba PT Food Station Tjipinang Tahun 2022 berdasarkan Laporan Keuangan *Audited* 2022, dikalikan dengan persentase kepemilikan Pemerintah Provinsi DKI Jakarta sebesar 99,98%. Pengumuman laba ini juga diakui sebagai Pendapatan hasil pengelolaan kekayaan daerah yang dipisahkan dalam Laporan Operasional;
- b. mutasi tambah atas saldo investasi sebesar Rp58.057.672.706,00 untuk mengakui pendapatan lain lain yang timbul karena adanya penambah ekuitas PT Food Station Tjipinang berdasarkan Laporan Keuangan *Audited* 2022, merupakan koreksi laba ditahan;
- c. mutasi tambah atas saldo investasi sebesar Rp1.701.605,00 untuk mengakui pendapatan lain lain yang timbul karena adanya penambah ekuitas PT Food Station Tjipinang berdasarkan Laporan Keuangan *Audited* 2022;
- d. mutasi kurang nilai investasi tahun 2022 sebesar Rp10.100.000.000,00 yang merupakan penyetoran dividen PT Food Station Tjipinang kepada Pemerintah Provinsi DKI Jakarta. Penyetoran dividen sesuai dengan hasil keputusan Rapat Umum Pemegang Saham yang dituangkan dalam akta notaris nomor 57 tanggal 19 April 2022 dan telah diterima Kas Daerah sebagaimana dijelaskan pada CaLK 5.1.1.1.3 Pendapatan Hasil Pengelolaan Kekayaan Daerah yang Dipisahkan; dan
- e. mutasi kurang atas saldo investasi sebesar Rp4.250.238.380,00 untuk mengakui beban lain lain yang timbul karena adanya pengurang ekuitas PT Food Station Tjipinang berdasarkan Laporan Keuangan *Audited* 2022, merupakan tanggung jawab sosial dan disagio saham.

Dengan demikian, nilai Investasi Permanen Penyertaan Modal pada PT Food Station Tjipinang per 31 Desember 2022 menjadi sebesar Rp653.040.548.449,00.

10) PT Transportasi Jakarta

Pada Neraca per 31 Desember 2021, nilai Investasi Permanen Penyertaan Modal pada PT Transportasi Jakarta dicatat berdasarkan Laporan Keuangan *Audited* Tahun 2021, yaitu sebesar Rp5.024.624.273.627,00. Nilai investasi tahun 2022 bertambah sebesar Rp285.238.490.276,00 dapat dijelaskan sebagai berikut:



- a. mutasi tambah atas saldo investasi sebesar Rp353.970.188.332,00 yang merupakan pengumuman laba PT Transportasi Jakarta Tahun 2022 berdasarkan Laporan Keuangan *Audited* 2022, dikalikan dengan persentase kepemilikan Pemerintah Provinsi DKI Jakarta sebesar 99,66%. Pengumuman laba ini juga diakui sebagai Pendapatan hasil pengelolaan kekayaan daerah yang dipisahkan dalam Laporan Operasional;
- b. mutasi tambah atas saldo investasi sebesar Rp24.663.849,00 untuk mengakui pendapatan lain lain yang timbul karena adanya penambah ekuitas PT Transportasi Jakarta berdasarkan Laporan Keuangan *Audited* 2022;
- c. mutasi kurang nilai investasi sebesar Rp60.654.099.878,00 yang merupakan penyetoran dividen PT Transportasi Jakarta kepada Pemerintah Provinsi DKI Jakarta. Penyetoran dividen ini sesuai dengan hasil keputusan Rapat Umum Pemegang Saham yang dituangkan dalam akta notaris nomor 8 tanggal 20 Juli 2022 dan telah diterima Kas Daerah sebagaimana dijelaskan pada CaLK 5.1.1.1.3 Pendapatan Hasil Pengelolaan Kekayaan Daerah yang Dipisahkan; dan
- d. mutasi kurang atas saldo investasi sebesar Rp8.102.262.027,00 untuk mengakui beban lain lain yang timbul karena adanya pengurang ekuitas PT Transportasi Jakarta berdasarkan Laporan Keuangan *Audited* 2022.

Dengan demikian, nilai Investasi Permanen Penyertaan Modal pada PT Transportasi Jakarta per 31 Desember 2022 menjadi sebesar Rp5.309.862.763.903,00.

11) PT Jakarta Tourisindo

Pada Neraca per 31 Desember 2021, nilai Investasi Permanen Penyertaan Modal pada PT Jakarta Tourisindo dicatat berdasarkan Laporan Keuangan *Audited* Tahun 2021 yaitu sebesar Rp643.604.506.946,00. Nilai investasi tahun 2022 bertambah sebesar Rp13.960.940.548,00 yang merupakan pengumuman laba PT Jakarta Tourisindo Tahun 2022 berdasarkan Laporan Keuangan *Audited* 2022, dikalikan dengan persentase kepemilikan Pemerintah Provinsi DKI Jakarta sebesar 99,47%. Pengumuman laba ini juga diakui sebagai Pendapatan hasil pengelolaan kekayaan daerah yang dipisahkan dalam Laporan Operasional. Dengan demikian, nilai Investasi Permanen Penyertaan Modal pada PT Jakarta Tourisindo per 31 Desember 2022 menjadi sebesar Rp657.565.447.494,00.

12) PT Penjamin Kredit Daerah

Pada Neraca per 31 Desember 2021, nilai Investasi Permanen Penyertaan Modal pada PT Penjamin Kredit Daerah dicatat berdasarkan Laporan Keuangan *Audited*



Tahun 2021, yaitu sebesar Rp378.917.074.810,00. Nilai investasi tahun 2022 bertambah sebesar Rp15.016.779.133,00 dapat dijelaskan sebagai berikut:

- a. mutasi tambah atas saldo investasi sebesar Rp5,00 yang merupakan penyesuaian pencatatan investasi sesuai dengan nilai ekuitas per 31 Desember 2021 pada Laporan PT Penjamin Kredit Daerah *Audited* 2022;
- b. mutasi tambah atas saldo investasi sebesar Rp15.097.206.019,00 yang merupakan pengumuman laba PT Penjamin Kredit Daerah Tahun 2022 berdasarkan Laporan Keuangan *Audited* 2022, dikalikan dengan persentase kepemilikan Pemerintah Provinsi DKI Jakarta sebesar 98,75%. Pengumuman laba ini juga diakui sebagai Pendapatan hasil pengelolaan kekayaan daerah yang dipisahkan dalam Laporan Operasional;
- c. mutasi tambah atas saldo investasi sebesar Rp585.700.230,00 untuk mengakui pendapatan lain lain yang timbul karena adanya penambah ekuitas PT Penjamin Kredit Daerah berdasarkan Laporan Keuangan *Audited* 2022, merupakan penghasilan komprehensif lainnya; dan
- d. mutasi kurang sebesar Rp666.127.121,00 untuk mengakui beban lain lain yang timbul karena adanya pengurang ekuitas PT Penjamin Kredit Daerah berdasarkan Laporan Keuangan *Audited* 2022, merupakan penghasilan komprehensif lainnya.

Dengan demikian, nilai Investasi Permanen Penyertaan Modal pada PT Penjamin Kredit Daerah per 31 Desember 2021 menjadi sebesar Rp393.933.853.943,00.

13) PT Pembangunan Jaya Ancol

Pada Neraca per 31 Desember 2021, nilai Investasi Permanen Penyertaan Modal pada PT Pembangunan Jaya Ancol dicatat berdasarkan Laporan Keuangan *Audited* Tahun 2021, yaitu sebesar Rp1.062.904.320.406,00. Nilai investasi tahun 2022 bertambah sebesar Rp50.191.200.019,00 dapat dijelaskan sebagai berikut:

- a) mutasi tambah sebesar Rp111.044.160.042,00 merupakan pengumuman laba PT Pembangunan Jaya Ancol Tahun 2022 berdasarkan Laporan Keuangan *Audited* 2022, dikalikan dengan persentase kepemilikan Pemerintah Provinsi DKI Jakarta sebesar 72,00%. Pengumuman laba ini juga diakui sebagai Pendapatan hasil Pengelolaan kekayaan yang dipisahkan dalam Laporan Operasional;
- b) mutasi tambah atas saldo investasi sebesar Rp54.000.000,00 untuk mengakui pendapatan lain lain yang timbul karena adanya penambah ekuitas PT Pembangunan Jaya Ancol berdasarkan Laporan Keuangan *Audited* 2022; dan



c) mutasi kurang atas saldo investasi sebesar Rp60.906.960.023,00 untuk mengakui beban lain lain yang timbul karena adanya pengurang ekuitas PT Pembangunan Jaya Ancol berdasarkan Laporan Keuangan *Audited* 2022.

Dengan demikian, nilai Investasi Permanen Penyertaan Modal pada PT Pembangunan Jaya Ancol per 31 Desember 2022 menjadi sebesar Rp1.113.095.520.425,00.

14) PT Pembangunan Jaya

Pada Neraca per 31 Desember 2021, nilai Investasi Permanen Penyertaan Modal pada PT Pembangunan Jaya dicatat berdasarkan Laporan Keuangan *Audited* Tahun 2021, yaitu sebesar Rp4.041.866.067.774,00. Nilai investasi tahun 2022 bertambah sebesar Rp295.668.869.714,00 dapat dijelaskan sebagai berikut:

- a. mutasi tambah atas saldo investasi sebesar Rp296.652.759.489,00 yang merupakan pengumuman laba PT Pembangunan Jaya Tahun 2022 berdasarkan Laporan Keuangan *Audited* 2022, dikalikan dengan persentase kepemilikan Pemerintah Provinsi DKI Jakarta sebesar 38,80%. Pengumuman laba ini juga diakui sebagai Pendapatan hasil pengelolaan kekayaan daerah yang dipisahkan dalam Laporan Operasional;
- b. mutasi tambah atas saldo investasi sebesar Rp18.823.392.601,00 untuk mengakui pendapatan lain lain yang timbul karena adanya penambah ekuitas PT Pembangunan Jaya berdasarkan Laporan Keuangan *Audited* 2022;
- c. mutasi kurang Rp17.680.000.000,00 yang merupakan penyetoran dividen PT Pembangunan Jaya kepada Pemerintah Provinsi DKI Jakarta. Penyetoran dividen ini sesuai dengan hasil keputusan Rapat Umum Pemegang Saham yang dituangkan dalam akta notaris nomor 60 tanggal 18 November 2022 dan telah diterima Kas Daerah sebagaimana dijelaskan pada CaLK 5.1.1.1.3 Pendapatan Hasil Pengelolaan Kekayaan Daerah yang Dipisahkan; dan
- d. mutasi kurang sebesar Rp2.127.282.376,00 untuk mengakui beban lain lain yang timbul karena adanya pengurang ekuitas PT Pembangunan Jaya berdasarkan Laporan Keuangan *Audited* 2022.

Dengan demikian, nilai Investasi Permanen Penyertaan Modal pada PT Pembangunan Jaya per 31 Desember 2022 menjadi sebesar Rp4.337.534.937.488,00.

15) PT Jakarta Industrial Estate Pulogadung (JIEP)

Pada Neraca per 31 Desember 2021, nilai Investasi Permanen Penyertaan Modal pada PT Jakarta Industrial Estate Pulogadung dicatat berdasarkan Laporan Keuangan *Audited* Tahun 2021, yaitu sebesar Rp148.504.483.694,00. Nilai investasi tahun 2022 bertambah sebesar Rp13.798.691.275,00 dapat dijelaskan



sebagai berikut:

- a. mutasi tambah atas saldo investasi sebesar Rp22.321.490.406,00 yang merupakan pengumuman laba PT Jakarta Industrial Estate Pulogadung (JIEP) Tahun 2022 berdasarkan Laporan Keuangan *Audited* 2022, dikalikan dengan persentase kepemilikan Pemerintah Provinsi DKI Jakarta sebesar 50,00%. Pengumuman laba ini juga diakui sebagai Pendapatan hasil pengelolaan kekayaan daerah yang dipisahkan dalam Laporan Operasional; dan
- b. mutasi kurang nilai investasi tahun 2022 sebesar Rp8.522.799.131,00 yang merupakan penyetoran dividen PT Jakarta Industrial Estate Pulogadung (JIEP) kepada Pemerintah Provinsi DKI Jakarta. Penyetoran dividen ini sesuai dengan hasil keputusan Rapat Umum Pemegang Saham yang dituangkan dalam akta notaris nomor 21 tanggal 28 Juni 2022 dan telah diterima Kas Daerah sebagaimana dijelaskan pada CaLK 5.1.1.1.3 Pendapatan Hasil Pengelolaan Kekayaan Daerah yang Dipisahkan.

Dengan demikian, nilai Investasi Permanen Penyertaan Modal pada PT Jakarta Industrial Estate Pulogadung (JIEP) per 31 Desember 2022 menjadi sebesar Rp162.303.174.969,00.

16) PT Ratax Armada

Investasi pada PT Ratax Armada disajikan sebesar nol rupiah karena PT Ratax Armada memiliki ekuitas negatif. Laporan Keuangan PT Ratax Armada *Unaudited* tahun 2014 menyajikan ekuitas negatif sebesar Rp2.054.694.000. Pada saat ini Pemerintah Provinsi DKI Jakarta sedang melakukan kajian rencana divestasi PT Ratax Armada hal ini dilakukan untuk mengantisipasi kerugian yang semakin besar akibat penurunan nilai saham PT Ratax Armada.

17) PT Delta Djakarta

Pada Neraca per 31 Desember 2021, nilai Investasi Permanen Penyertaan Modal pada PT Delta Djakarta dicatat berdasarkan Laporan Keuangan *Audited* Tahun 2021, yaitu sebesar Rp264.310.481.850,00. Nilai investasi tahun 2022 berkurang sebesar Rp2.429.573.384,00 dapat dijelaskan sebagai berikut:

- a. mutasi tambah atas saldo investasi sebesar Rp60.438.000.281,00 yang merupakan pengumuman laba PT Delta Djakarta Tahun 2022 berdasarkan Laporan Keuangan *Audited* 2022, dikalikan dengan persentase kepemilikan Pemerintah Provinsi DKI Jakarta. Pengumuman laba ini juga diakui sebagai Pendapatan hasil pengelolaan kekayaan daerah yang dipisahkan dalam Laporan Operasional;
- b. mutasi tambah atas saldo investasi sebesar Rp192.636.335,00 untuk mengakui pendapatan lain lain yang timbul karena adanya penambah ekuitas



PT Delta Djakarta berdasarkan Laporan Keuangan *Audited 2022*; dan

c. mutasi kurang Rp63.060.210.000,00 yang merupakan penyetoran dividen PT Delta Djakarta kepada Pemerintah Provinsi DKI Jakarta. Penyetoran dividen ini sesuai dengan hasil keputusan Rapat Umum Pemegang Saham yang dituangkan dalam akta notaris nomor 126 tanggal 16 Juni 2022 dan telah diterima Kas Daerah sebagaimana dijelaskan pada CaLK 5.1.1.1.3 Pendapatan Hasil Pengelolaan Kekayaan Daerah yang Dipisahkan.

Dengan demikian, nilai Investasi Permanen Penyertaan Modal pada PT Delta Djakarta per 31 Desember 2022 menjadi sebesar Rp261.880.908.466,00.

## 2. Investasi dengan Metode Biaya

Penilaian investasi dengan menggunakan metode biaya, didasarkan pada persentase kepemilikan saham Pemerintah Provinsi DKI Jakarta pada perusahaan daerah yang kurang dari 51%. Pada penilaian investasi dengan menggunakan metode biaya investasi awal dicatat sebesar biaya perolehan. Penghasilan atas investasi tersebut, berupa dividen, diakui sebagai Pendapatan hasil pengelolaan kekayaan daerah yang dipisahkan sebesar bagian hasil yang diterima dan tidak mempengaruhi pencatatan nilai investasi pada badan usaha/badan hukum terkait di Neraca Pemerintah Provinsi DKI Jakarta.

Nilai investasi permanen dengan metode biaya per 31 Desember 2022 dan 2021 adalah sama, yaitu sebesar Rp294.503.955.000,00, dengan rincian sebagaimana tersaji dalam tabel berikut.

Tabel 5.39  
Penyertaan Modal dengan Metode Biaya  
Per 31 Desember 2022 dan 2021

*(dalam rupiah)*

No.	Nama	Persentase Kepemilikan	31 Desember 2022 (Rp)	31 Desember 2021 (Rp)
1.	PT Kawasan Berikat Nusantara	26,85%	209.692.695.000	209.692.695.000
2.	PT Cemani Toka	27,42%	27.059.360.000	27.059.360.000
3.	PT Pakuan International	1,11%	1.345.900.000	1.345.900.000
4.	PT Grahasahari Suryajaya	8,08%	3.951.000.000	3.951.000.000
5.	PT Asuransi Bangun Askrida	4,19%	13.080.000.000	13.080.000.000
6.	PT Jakarta International Expo	13,13%	39.375.000.000	39.375.000.000
<b>Jumlah Penyertaan Modal dengan Metode Biaya</b>			<b>294.503.955.000</b>	<b>294.503.955.000</b>

Ikhtisar laporan keuangan perusahaan daerah disajikan pada lampiran 18 dan 19.



### 5.5.1.3 Aset Tetap

Aset Tetap mencakup seluruh aset yang dimanfaatkan oleh pemerintah daerah untuk keperluan operasional maupun untuk kepentingan publik yang mempunyai masa manfaat lebih dari satu tahun. Sesuai dengan Standar Akuntansi Pemerintahan, Aset Tetap diklasifikasikan ke dalam enam bidang/golongan termasuk Konstruksi Dalam Pengerjaan (KDP).

Saldo Aset Tetap per 31 Desember 2022 dan 2021 masing-masing sebesar Rp604.218.961.221.095,00 dan Rp496.443.896.726.314,00. Selama tahun 2022, mutasi penambahan sebesar Rp132.986.094.793.814,00 dan mutasi pengurangan sebesar Rp25.211.030.299.033,00, dengan rincian sebagai berikut:

No	Uraian	31 Desember 2021 (Rp)	Mutasi Tambah (Rp)	Mutasi Kurang (Rp)	31 Desember 2022 (Rp)
1	Tanah	371.964.291.505.692	113.112.905.225.952	18.865.884.585.096	466.211.312.146.548
2	Peralatan dan Mesin	28.903.444.029.524	2.090.016.023.093	458.682.367.162	30.534.777.685.455
3	Gedung dan Bangunan	43.594.169.674.899	4.072.900.363.741	982.753.373.540	46.684.316.665.100
4	Jalan, Irigasi dan Jaringan	46.377.451.921.726	10.583.190.401.664	967.176.475.898	55.993.465.847.492
5	Aset Tetap Lainnya	2.857.574.025.836	141.186.457.200	1.693.273.179.254	1.305.487.303.782
6	Konstruksi Dalam Pengerjaan	2.746.965.568.637	2.985.896.322.164	2.243.260.318.083	3.489.601.572.718
	<b>Jumlah</b>	<b>496.443.896.726.314</b>	<b>132.986.094.793.814</b>	<b>25.211.030.299.033</b>	<b>604.218.961.221.095</b>

Daftar mutasi Aset Tetap per 31 Desember 2022 tersaji di Lampiran 8.

Dari penambahan saldo Aset Tetap sebesar Rp132.986.094.793.814,00 pada tabel di atas, diantaranya berasal dari:

- Hibah aset dari Kementerian Pekerjaan Umum dan Perumahan Rakyat (PUPR) sebesar Rp114.626.777.400.918,00 berupa tanah untuk jalan provinsi sebesar Rp109.060.735.034.000,00 dan jalan, jembatan dan *flyover* sebesar Rp5.199.959.183.746,00 serta bangunan dan peralatan dan mesin di rumah susun sebesar Rp366.083.183.172,00; dan
- Hibah aset dari Badan Riset dan Inovasi Nasional (BRIN) sebesar Rp86.004.945.000,00 berupa peralatan untuk Pembangkit Listrik Tenaga Sampah (PLTSa) sebesar Rp66.528.531.404,00, bangunan gedung PLTSa sebesar Rp13.564.712.572,00 serta jalan jembatan dan saluran drainase PLTSa sebesar Rp5.911.701.024,00

Penjelasan atas penambahan aset hibah tersebut diuraikan pada masing-masing jenis Aset Tetap.

#### 5.5.1.3.1 Tanah

Saldo Tanah per 31 Desember 2022 dan 2021 masing-masing sebesar Rp466.211.312.146.548,00 dan Rp371.964.291.505.692,00. Selama tahun 2022 mutasi penambahan sebesar Rp113.112.905.225.952,00 dan mutasi pengurangan sebesar Rp18.865.884.585.096,00 dengan rincian sebagai berikut:



<b>A. Mutasi Penambahan</b>			
1)	Belanja Modal Tanah TA 2022 yang Menjadi Aset Tetap	Rp	873.152.159.114,00
a)	Belanja Modal Tanah TA 2022	Rp	880.953.900.338,00
b)	Realisasi Belanja Modal Tanah TA 2022 yang tidak memenuhi kriteria Aset Tetap atau tidak menghasilkan Aset Tetap	Rp	(7.801.741.224,00)
1.	Realisasi Belanja Modal Tahun 2022 yang tidak memenuhi kriteria Aset Tetap	Rp	(1.274.246.870,00)
2.	Pengembalian Belanja Modal TA 2022	Rp	(4.059.000.000,00)
3.	Belanja Modal Tahun 2022 yang masih dalam proses pengerjaan	Rp	(2.468.494.354,00)
2)	Hibah dari Luar Pemerintah Provinsi DKI Jakarta	Rp	109.060.735.034.000,00
3)	Pengadaan yang Belum Dibayarkan	Rp	311.876.700,00
4)	Reklasifikasi dari Aset Lainnya	Rp	2.857.540.996.750,00
5)	Kurang Catat	Rp	321.165.159.388,00
<b>Jumlah Penambahan</b>		<b>Rp</b>	<b>113.112.905.225.952,00</b>
<b>B. Mutasi Pengurangan</b>			
1)	Penghapusan	Rp	24.002.870.000,00
2)	Hibah ke luar Pemerintah Provinsi DKI Jakarta	Rp	19.284.575.000,00
3)	Reklasifikasi ke Aset Tetap selain Tanah	Rp	757.624.470,00
4)	Reklasifikasi ke Aset Lainnya	Rp	18.531.232.139.146,00
5)	Lebih Catat	Rp	290.607.376.480,00
<b>Jumlah Pengurangan</b>		<b>Rp</b>	<b>18.865.884.585.096,00</b>

Adapun rincian dari penambahan dan pengurangan Tanah dapat dijelaskan sebagai berikut:

**a. Mutasi Penambahan**

- 1) Belanja Modal Tanah Tahun Anggaran 2022 yang menjadi Aset Tetap yaitu sebesar Rp873.152.159.114,00 berasal dari total Belanja Modal Tanah Tahun Anggaran 2022 sebesar Rp880.953.900.338,00 dikurangi Belanja Modal yang tidak memenuhi kriteria Aset Tetap atau tidak menghasilkan Aset Tetap sebesar Rp7.801.741.224,00.

Realisasi Belanja Modal Tahun Anggaran 2022 sebesar Rp880.953.900.338,00 yang termasuk belanja yang didanai melalui pinjaman Pemulihan Ekonomi Nasional (PEN) dari Pemerintah Pusat dalam rangka mengurangi dampak ekonomi akibat pandemi Covid-19 sebesar Rp141.888.777.920,00.

Dari belanja yang didanai melalui pinjaman PEN tersebut diantaranya digunakan untuk pengadaan tanah Waduk Brigif Cipedak, normalisasi aliran sungai Kali Ciliwung dan Waduk Pondok Ranggon pada Dinas Sumber Daya Air Provinsi DKI Jakarta.

- a) Realisasi Belanja Modal Tanah Tahun Anggaran 2022 sebesar Rp880.953.900.338,00 terdiri dari:

- Pengadaan tanah untuk embung, waduk, dan normalisasi aliran sungai



sebesar Rp404.441.197.207,00 pada Dinas Sumber Daya Air Provinsi DKI Jakarta;

- Pengadaan tanah untuk Ruang Terbuka Hijau (RTH) dan taman sebesar Rp256.823.902.300,00 pada Dinas Pertamanan dan Hutan Kota Provinsi DKI Jakarta;
- Pengadaan tanah untuk lahan kantor Kecamatan Mampang Prapatan sebesar Rp89.175.890.050,00 pada Kota Administrasi Jakarta Selatan;
- Pengadaan tanah untuk pembangunan jalan nasional, jalan provinsi, jalur MRT, dan pembangunan *Fly over* sebesar Rp77.163.484.023,00 pada Dinas Bina Marga Provinsi DKI Jakarta;
- Pengadaan tanah untuk pembangunan MRT fase 2 yang berlokasi di sepanjang koridor Bundaran Hotel Indonesia sampai dengan Stasiun Kota sebesar Rp37.256.129.993,00 pada Dinas Perhubungan Provinsi DKI Jakarta;
- Pengadaan tanah untuk perluasan lahan bangunan instalasi pengolahan sampah sebesar Rp15.757.653.300,00 pada Dinas Lingkungan Hidup Provinsi DKI Jakarta; dan
- Pengadaan tanah bangunan rumah susun yang berlokasi di Kampung Malaka Padat Karya dan Jalan Kampung Malaka II, Kelurahan Rorotan sebesar Rp335.643.465,00 pada Dinas Perumahan Rakyat dan Kawasan Permukiman Provinsi DKI Jakarta.

b) Adapun Belanja Modal Tanah yang tidak memenuhi kriteria Aset Tetap atau tidak menghasilkan Aset Tetap sebesar Rp7.801.741.224,00 dengan rincian sebagai berikut:

1. Realisasi Belanja Modal Tahun 2022 yang tidak memenuhi kriteria Aset Tetap sebesar Rp1.274.246.870,00 terdiri dari:
  - Realisasi Belanja Modal Tahun 2022 yang menjadi persediaan berupa pengadaan alat tulis kantor sebesar Rp4.995.000,00 pada Dinas Perhubungan Provinsi DKI Jakarta.
  - Realisasi Belanja Modal Tahun 2022 yang merupakan pembayaran jasa sebesar Rp1.269.251.870,00 dengan rincian berikut ini:
    - a. Sewa kendaraan, sewa mesin fotocopy dan printer, jasa konsultan tenaga ahli hukum pertanahan sebesar Rp1.006.827.250,00 pada Dinas Sumber Daya Air Provinsi DKI Jakarta;
    - b. Sewa kendaraan dan pengadaan makan minum rapat sebesar Rp150.354.100,00 pada Dinas Perhubungan Provinsi DKI Jakarta; dan
    - c. Penyediaan makan minum rapat, honorarium narasumber dan



- pendaftaran pelepasan pengadaan tanah sebesar Rp112.070.520,00 pada Dinas Bina Marga Provinsi DKI Jakarta.
2. Pengembalian Belanja Modal Tahun 2022 atas temuan pemeriksa terkait pengadaan tanah untuk ruang terbuka hijau taman yang berlokasi di Kampung Lembur Jakarta Timur sebesar Rp4.059.000.000,00 pada Dinas Pertamanan dan Hutan Kota Provinsi DKI Jakarta.
  3. Belanja Modal Tahun 2022 yang dilakukan reklasifikasi ke Konstruksi Dalam Pengerjaan (KDP) sebesar Rp2.468.494.354,00 terdiri dari:
    - Pembayaran jasa konsultasi, honorarium, dan penyediaan makan minum untuk pengadaan tanah atas pembangunan jalan sebesar Rp830.796.769,00 pada Dinas Bina Marga Provinsi DKI Jakarta;
    - Pembayaran jasa pengukuran tanah dan jasa appraisal kegiatan pembebasan tanah sebesar Rp792.444.620,00 pada Dinas Sumber Daya Air Provinsi DKI Jakarta;
    - Pembayaran honorarium dan jasa appraisal kegiatan pembebasan tanah sebesar Rp373.179.400,00 pada Dinas Perhubungan Provinsi DKI Jakarta;
    - Pembayaran jasa appraisal kegiatan pembebasan tanah sebesar Rp335.643.465,00 pada Dinas Perumahan Rakyat dan Kawasan Permukiman Provinsi DKI Jakarta; dan
    - Pembayaran jasa appraisal kegiatan pembebasan tanah sebesar Rp136.430.100,00 pada Dinas Pertamanan dan Hutan Kota Provinsi DKI Jakarta.
- 2) Penambahan Aset Tetap Tanah dari Hibah dari Luar Pemerintah Provinsi DKI Jakarta sebesar Rp109.060.735.034.000,00 berupa tanah untuk jalan provinsi yang berasal dari Direktur Jenderal Bina Marga Kementerian Pekerjaan Umum dan Perumahan Rakyat Republik Indonesia sesuai dengan Berita Acara Revaluasi Ulang Tahun 2019 Jalan dan Jembatan PJN Metropolitan II Jakarta Nomor 037/REV/WKN.07/KNL.03/2020 dan berdasarkan Penetapan Penghapusan Barang Milik Negara di Lingkungan Satuan Kerja Pelaksana Jalan Nasional Wilayah I Provinsi Banten Nomor 07/KPTS/PJN I-BTN/2022 serta Surat dari Balai Pelaksanaan Jalan Nasional Banten Nomor PS 0403-Bb27/626 Tanggal 30 Maret 2023 yang berasal dari Kementerian Pekerjaan Umum dan Perumahan Rakyat Republik Indonesia. Atas tanah tersebut Pemerintah Provinsi DKI Jakarta telah melakukan koordinasi dengan Ditjen Bina Marga Kementerian Pekerjaan Umum dan Perumahan Rakyat Republik Indonesia untuk memperoleh dan memastikan hal-hal berikut:
- Dokumen pendukung berupa *ledger*, peta dan sertifikat kepemilikan untuk aset



tanah dengan rincian sebagai berikut:

- a. 41 register tanah untuk 38 ruas jalan, sebanyak 3 ruas jalan sudah diterima lengkap sertifikat tanahnya sebanyak 42 Sertifikat Hak Pakai (SHP), 7 ruas jalan diterima sebagian sertifikat tanah sebanyak 14 SHP, dan 28 ruas jalan belum diterima sertifikat tanahnya; dan
  - b. Dari 10 ruas jalan yang sudah diterima sertifikat tanahnya sebanyak 56 SHP, sebanyak 10 SHP sudah dibalik nama atas Pemprov DKI Jakarta, yaitu tanah di ruas Jl. Lingkar Barat sebanyak 8 SHP (sertifikat diterima lengkap), tanah di ruas Jl. Daan Mogot sebanyak 1 SHP (sertifikat diterima sebagian), dan tanah di ruas Jl. Cilincing Raya sebanyak 1 SHP (sertifikat diterima sebagian).
  - c. Keberadaan atas setiap obyek yang diserahkan; dan
  - d. Kelengkapan atas aset yang dihibahkan. Selanjutnya aset tanah sudah dilakukan transfer ke Dinas Bina Marga Provinsi DKI Jakarta selaku penerima donasi/hibah dengan Nomor BAST 2236/TM.15 tanggal 30 Juni 2022.
- 3) Penambahan Aset Tetap Tanah dari Pengadaan yang Belum Dibayarkan sebesar Rp311.876.700,00 berupa Tanah untuk Ruang Terbuka Hijau (RTH) taman pada Dinas Pertamanan dan Hutan Kota Provinsi DKI Jakarta.
- 4) Penambahan Aset Tetap Tanah dari Reklasifikasi dari Aset Lainnya sebesar Rp2.857.540.996.750,00 terdiri dari:
- Reklasifikasi dari Aset Sewa sebesar Rp22.430.575.000,00 pada Pejabat Pengelola Aset Daerah Provinsi DKI Jakarta;
  - Reklasifikasi dari Aset Pinjam Pakai sebesar Rp15.212.870.000,00 pada Pejabat Pengelola Aset Daerah Provinsi DKI Jakarta; dan
  - Reklasifikasi dari Aset Fasos Fasum sebesar Rp2.819.897.551.750,00 pada Pejabat Pengelola Aset Daerah Provinsi DKI Jakarta.
- 5) Penambahan Aset Tetap Tanah dari Kurang Catat sebesar Rp321.165.159.388,00 terdiri dari:
- Kurang Catat Nilai sebesar Rp3.392.328.205,00 dengan rincian berikut ini:
    - a. Kurang catat NJOP atas tanah untuk jalan akses Rumah Susun 1 Penjaringan sebesar Rp2.413.184.400,00 pada Suku Dinas Bina Marga Kota Administrasi Jakarta Utara; dan
    - b. Kurang catat nilai karena penyesuaian luas tanah untuk bangunan kantor pemerintah sebesar Rp979.143.805,00 pada Suku Dinas Penanggulangan Kebakaran dan Penyelamatan Kota Administrasi Jakarta Barat.
  - Kurang Catat Barang sebesar Rp317.772.831.183,00 dengan rincian berikut ini:
    - a. Tanah untuk bangunan sarana pendidikan sebesar Rp99.600.652.463,00 pada Pejabat Pengelola Aset Daerah Provinsi DKI Jakarta;



- b. Tanah untuk jalan provinsi sebesar Rp78.558.414.320,00 pada Suku Dinas Bina Marga Kota Administrasi Jakarta Barat;
- c. Tanah untuk bangunan sarana pendidikan sebesar Rp34.164.190.000,00 pada Suku Dinas Pendidikan Wilayah 1 Kota Administrasi Jakarta Pusat;
- d. Tanah untuk bangunan Rumah Susun Rorotan sebesar Rp25.260.261.600,00 pada Dinas Perumahan Rakyat dan Kawasan Permukiman Provinsi DKI Jakarta; dan Selain pada empat PD/UPD tersebut di atas, mutasi tambah Aset Tetap Tanah karena Kurang Catat Barang juga terdapat pada 17 PD/UPD dengan total sebesar Rp80.189.312.800,00.

**b. Mutasi Pengurangan**

- 1) Pengurangan Aset Tetap Tanah karena Penghapusan sebesar Rp24.002.870.000,00 terdiri dari:
  - Penghapusan tanah untuk dihibahkan kepada Kejaksaan Tinggi DKI Jakarta yang terletak di Jalan Ranco Indah/ Jalan Tanjung I Jagakarsa, dengan SK Penghapusan Nomor 314 Tahun 2022 sebesar Rp23.987.870.000,00 pada Pejabat Pengelolaan Aset Daerah Provinsi DKI Jakarta; dan
  - Penghapusan atas tanah yang menjadi obyek tukar menukar (*ruislagh*) antara Pemerintah Provinsi DKI Jakarta dengan PT. Duta Pertiwi berupa tanah untuk bangunan SDN Duri Pulo 08 yang terletak di Jalan Cibunar Nomor 16 Kelurahan Duri Pulo Kecamatan Gambir Kota Administrasi Jakarta Pusat, berdasarkan SK Penghapusan Nomor 1 Tahun 2022 sebesar Rp15.000.000,00 pada Suku Dinas Pendidikan Wilayah 1 Kota Administrasi Jakarta Pusat.
- 2) Pengurangan Aset Tetap Tanah karena Hibah ke Luar Pemerintah Provinsi DKI Jakarta berupa tanah untuk lapangan tenis yang berlokasi di Jalan Raya Gading Indah, Kelapa Gading Timur kepada Polda Metro Jaya berdasarkan BAST Nomor 69/XII/2021 sebesar Rp19.284.575.000,00 pada Pejabat Pengelola Aset Daerah Provinsi DKI Jakarta.
- 3) Pengurangan Aset Tetap Tanah karena Reklasifikasi ke Aset Tetap selain Tanah sebesar Rp757.624.470,00 terdiri dari:
  - Reklasifikasi menjadi Aset Tetap Konstruksi Dalam Pengerjaan berupa biaya *appraisal* tanah sebesar Rp272.826.900,00 pada Dinas Pertamanan dan Hutan Kota Provinsi DKI Jakarta;
  - Tanah untuk aliran sungai yang dilakukan Reklasifikasi menjadi Aset Peralatan dan Mesin (KIB B). Hal ini dikarenakan penggunaan rekening belanja awal berupa tanah namun terdapat pembayaran pengadaan alat tulis kantor dan peralatan kerja lainnya sebesar Rp249.102.570,00 pada Dinas Sumber Daya Air Provinsi DKI Jakarta dengan rincian berikut ini:
    - i. Alat tulis kantor sebesar Rp198.553.170,00 yang kemudian dilakukan



- reklasifikasi ke Persediaan; dan
- ii. Perlengkapan kerja berupa *Global Positioning System* (GPS) sebesar Rp50.549.400,00.
    - Reklasifikasi menjadi Aset Tetap Peralatan dan Mesin berupa pembuatan dan pemasangan papan nama pada beberapa lahan sebesar Rp165.437.000,00 pada Dinas Bina Marga Provinsi DKI Jakarta; dan
    - Reklasifikasi menjadi Aset Tetap Jalan, Irigasi dan Jaringan berupa pembangunan jalan khusus pejalan kaki (trotoar) sebesar Rp70.258.000,00 pada Unit Penyelenggara Pelabuhan Daerah I Dinas Perhubungan Provinsi DKI Jakarta;
- 4) Pengurangan Aset Tetap Tanah karena Reklasifikasi ke Aset Lainnya sebesar Rp18.531.232.139.146,00 terdiri dari:
- Reklasifikasi menjadi Aset Lain-lain - Aset Tetap Yang Tidak Digunakan Operasional Pemerintah (aset idle) sebesar Rp185.336.154.680,00 pada Pejabat Pengelola Aset Daerah Provinsi DKI Jakarta;
  - Reklasifikasi menjadi Aset Properti Investasi sebesar Rp169.830.769.000,00 pada Pejabat Pengelola Aset Daerah Provinsi DKI Jakarta; dan
  - Reklasifikasi menjadi Aset Fasos Fasum sebesar Rp18.176.065.215.466,00 pada Pejabat Pengelola Aset Daerah Provinsi DKI Jakarta.
- 5) Pengurangan Aset Tetap Tanah karena Lebih Catat sebesar Rp290.607.376.480,00 terdiri dari:
- Lebih Catat Nilai sebesar Rp1.316.250.000,00 dengan rincian berikut ini:
    - a. Kelebihan pencatatan nilai tanah pada KIB A atas tanah untuk bangunan puskesmas yang berlokasi di Jalan Potlot II, Duren Tiga, Kecamatan Pancoran sebesar Rp813.000.000,00 berdasarkan dokumen pendukung berupa Sertifikat Hak Pakai Nomor 00315 dan dokumen pelaksanaan anggaran serta SPJ Tahun 2015 pada Puskesmas Kecamatan Pancoran; dan
    - b. Kelebihan pencatatan nilai tanah pada KIB A atas tanah kosong yang sudah diperuntukkan yang berlokasi di Perumahan Kelapa Gading Jalan Pelepah Elok III, Kelapa Gading Barat sebesar Rp503.250.000,00 seluas 250 m<sup>2</sup> yang dihibahkan berdasarkan dokumen pendukung Keputusan Gubernur DKI Jakarta Nomor 1178 Tahun 2021 tentang Hibah Barang Milik Daerah berupa Tanah seluas 4.035 m<sup>2</sup> (Empat Ribu Tiga Puluh Lima Meter Persegi) dan Bangunan seluas 2.450 m<sup>2</sup> (Dua Ribu Empat Ratus Lima Puluh Meter Persegi) kepada Kepolisian Daerah Metro Jaya pada Kota Administrasi Jakarta Utara.
  - Lebih Catat Barang sebesar Rp1.344.157.000,00 dengan rincian berikut ini:
    - a. Tanah bangunan pendidikan dan latihan yang terletak di Jalan PKL II No. 24 RT 011/01 sebesar Rp250.000.000,00 pada Suku Dinas Pendidikan Wilayah 2 Kota Administrasi Jakarta Timur;



- b. Lebih Catat Barang sebesar Rp503.172.000,00 pada Kota Administrasi Jakarta Utara terdiri dari:
- Tanah untuk bangunan rumah dinas yang berlokasi di Jalan Manggar Nomor 106 Kelurahan Lagoa, Kecamatan Koja Kota Administrasi Jakarta Utara sebesar Rp365.772.000,00 pada Kecamatan Koja Kota Administrasi Jakarta Utara;
  - Tanah bangunan rumah negara golongan II di Jalan Tipar Cg Nomor 17 Kota Administrasi Jakarta Utara sebesar Rp137.400.000,00 pada Kelurahan Sukapura Kota Administrasi Jakarta Utara;
  - Tanah bangunan rumah negara golongan I yang terletak di Jalan Raya Kamal Kelurahan Tegal Alur Kecamatan Kalideres Kota Administrasi Jakarta Barat sebesar Rp274.800.000,00 pada Kelurahan Tegal Alur Kota Administrasi Jakarta Barat; dan
  - Tanah untuk bangunan kantor Kecamatan Jagakarsa yang berlokasi di Jalan Sirsak Nomor 03 Kelurahan Jagakarsa, Kecamatan Jagakarsa, Kota Administrasi Jakarta Selatan sebesar Rp316.185.000,00.
- Pencatatan Ganda sebesar Rp287.946.969.480,00 terdiri dari:
- a. Pencatatan Ganda tanah sebesar Rp70.983.400.000,00 pada Kota Administrasi Jakarta Timur dengan rincian berikut ini:
- Tanah untuk bangunan kantor pemerintah sebesar Rp29.843.400.000,00 pada KIB Kota Administrasi Jakarta Timur dan Suku Dinas Bina Marga Kota Administrasi Jakarta Timur. Selanjutnya Kota Administrasi Jakarta Timur melakukan koreksi pencatatan ganda atas salah satu bidang tanah tersebut dan bidang tanah tetap dicatat dan disajikan oleh Suku Dinas Bina Marga Kota Administrasi Jakarta Timur;
  - Tanah untuk bangunan kantor pemerintah sebesar Rp41.140.000.000,00 pada KIB Kota Administrasi Jakarta Timur dan Badan Pengelolaan Aset Provinsi DKI Jakarta. Selanjutnya Kota Administrasi Jakarta Timur melakukan koreksi pencatatan ganda atas salah satu bidang tanah tersebut dan bidang tanah tetap dicatat dan disajikan oleh Badan Pengelolaan Aset Provinsi DKI Jakarta;
- b. Tanah untuk bangunan kantor pemerintah sebesar Rp19.519.570.000,00 pada KIB Dinas Pendidikan Provinsi DKI Jakarta dan Suku Dinas Pendidikan Wilayah 2 Kota Administrasi Jakarta Selatan. Selanjutnya Dinas Pendidikan Provinsi DKI Jakarta melakukan koreksi pencatatan ganda atas salah satu bidang tanah tersebut dan bidang tanah tetap dicatat dan disajikan oleh Suku Dinas Pendidikan Wilayah 2 Kota Administrasi Jakarta Selatan;
- c. Koreksi pencatatan ganda tanah sebesar Rp15.955.820.800,00 pada Suku



Dinas Pendidikan Wilayah 2 Kota Administrasi Jakarta Timur dengan rincian berikut ini:

- Tanah untuk bangunan SDN Cipinang Besar Utara 01 sebesar Rp185.760.000,00 pada Suku Dinas Pendidikan Wilayah 2 Kota Administrasi Jakarta Timur dengan Suku Dinas Pendidikan Wilayah 1 Kota Administrasi Jakarta Timur. Selanjutnya Suku Dinas Pendidikan Wilayah 2 Kota Administrasi Jakarta Timur melakukan koreksi pencatatan ganda atas bidang tanah tersebut dan bidang tanah tetap dicatat dan disajikan oleh Suku Dinas Pendidikan Wilayah 1 Kota Administrasi Jakarta Timur;
- Tanah untuk bangunan sekolah sebesar Rp4.000.000.000,00 pada KIB A Suku Dinas Pendidikan Wilayah 2 Kota Administrasi Jakarta Timur antara SDN Ceger 01 dengan SMPN 222 Jakarta. Selanjutnya SDN Ceger 01 melakukan koreksi pencatatan ganda atas bidang tanah tersebut dan bidang tanah tetap dicatat dan disajikan oleh SMPN 222 Jakarta;
- Tanah untuk bangunan sekolah sebesar Rp13.500.000,00 pada KIB A Suku Dinas Pendidikan Wilayah 2 Kota Administrasi Jakarta Timur antara SDN Lubang Buaya 01 dengan SDN Lubang Buaya 05. Selanjutnya SDN Lubang Buaya 01 melakukan koreksi pencatatan ganda atas bidang tanah tersebut dan bidang tanah tetap dicatat dan disajikan oleh SDN Lubang Buaya 05;
- Tanah untuk bangunan sekolah sebesar Rp1.306.780.800,00 pada KIB A Suku Dinas Pendidikan Wilayah 2 Kota Administrasi Jakarta Timur antara SMPN 283 dengan SMKN 58. Selanjutnya SMPN 283 melakukan koreksi pencatatan ganda atas bidang tanah tersebut dan bidang tanah tetap dicatat dan disajikan oleh SMKN 58;
- Tanah untuk bangunan sekolah sebesar Rp62.780.000,00 pada KIB A Suku Dinas Pendidikan Wilayah 2 Kota Administrasi Jakarta Timur antara SMPN 157 dengan SDN Lubang Buaya 11. Selanjutnya SMPN 157 melakukan koreksi pencatatan ganda atas bidang tanah tersebut dan bidang tanah tetap dicatat dan disajikan oleh SDN Lubang Buaya 11;
- Tanah untuk bangunan sekolah sebesar Rp2.134.280.000,00 pada KIB A Suku Dinas Pendidikan Wilayah 2 Kota Administrasi Jakarta Timur antara SDN Makasar 01 dengan SDN Makasar 02. Selanjutnya SDN Makasar 02 melakukan koreksi pencatatan ganda atas bidang tanah tersebut dan bidang tanah tetap dicatat dan disajikan oleh SDN Makasar 01;
- Tanah untuk bangunan sekolah sebesar Rp4.230.520.000,00 pada KIB A Suku Dinas Pendidikan Wilayah 2 Kota Administrasi Jakarta Timur antara SMPN 208 Jakarta dengan SDN Ciracas 09. Selanjutnya SMPN 208



- Jakarta melakukan koreksi pencatatan ganda atas bidang tanah tersebut dan bidang tanah tetap dicatat dan disajikan oleh SDN Ciracas 09;
- Tanah untuk bangunan sekolah sebesar Rp931.000.000,00 pada KIB A Suku Dinas Pendidikan Wilayah 2 Kota Administrasi Jakarta Timur antara SDN Susukan 07 dengan SDN Susukan 06. Selanjutnya SDN Susukan 07 melakukan koreksi pencatatan ganda atas bidang tanah tersebut dan bidang tanah tetap dicatat dan disajikan oleh SDN Susukan 06;
  - Tanah untuk Kantor Dikmen Makasar sebesar Rp1.203.600.000,00 pada KIB A Suku Dinas Pendidikan Wilayah 2 Kota Administrasi Jakarta Timur. Selanjutnya Suku Dinas Pendidikan Wilayah 2 Kota Administrasi Jakarta Timur melakukan koreksi atas salah satu bidang tanah tersebut; dan
  - Tanah untuk bangunan sekolah sebesar Rp1.887.600.000,00 pada KIB A Suku Dinas Pendidikan Wilayah 2 Kota Administrasi Jakarta Timur antara SDN Susukan 05 dengan SDN Susukan 04. Selanjutnya SDN Susukan 05 melakukan koreksi pencatatan ganda atas bidang tanah tersebut dan bidang tanah tetap dicatat dan disajikan oleh SDN Susukan 04.
- d. Tanah untuk bangunan kantor pemerintah yang berlokasi di Jalan Sunter Permai Raya Nomor 1 Kav. 1 Kelurahan Papanggo, Kecamatan Tanjung Priok Kota Administrasi Jakarta Utara sebesar Rp16.039.835.000,00 pada Suku Dinas Kesehatan Kabupaten Administrasi Kepulauan Seribu dan Pejabat Pengelola Aset Daerah Provinsi DKI Jakarta. Selanjutnya Suku Dinas Kesehatan Kabupaten Administrasi Kepulauan Seribu melakukan koreksi pencatatan ganda atas bidang tanah tersebut dan bidang tanah tetap dicatat dan disajikan oleh Pejabat Pengelola Aset Daerah Provinsi DKI Jakarta;
- e. Tanah untuk waduk sebesar Rp37.500.000.000,00 pada Dinas Sumber Daya Air Provinsi DKI Jakarta dan Unit Pengelola Kawasan Pusat Pengembangan Usaha Kecil dan Menengah Serta Permukiman Pulogadung dimana lokasi bidang tanah tersebut termasuk ke dalam lingkup Hak Pengelolaan Lahan Nomor 11/Jatinegara. Selanjutnya Dinas Sumber Daya Air Provinsi DKI Jakarta melakukan koreksi pencatatan ganda atas bidang tanah tersebut dan bidang tanah tetap dicatat dan disajikan oleh Unit Pengelola Kawasan Pusat Pengembangan Usaha Kecil dan Menengah serta Permukiman Pulogadung;
- f. Tanah untuk bangunan rumah dinas Walikota Jakarta Utara yang berlokasi di Jalan Pelepah Elok III Blok H/F8 Kelurahan Kelapa Gading Timur, Kecamatan Kelapa Gading Kota Administrasi Jakarta Utara sebesar Rp6.564.900.000,00 pada Kota Administrasi Jakarta Utara karena terdapat pencatatan ganda dengan Pejabat Pengelola Aset Daerah Provinsi DKI Jakarta. Selanjutnya Kota Administrasi Jakarta Utara melakukan koreksi lebih catat barang atas bidang



- tanah tersebut;
- g. Tanah untuk bangunan kantor pemerintah sebesar Rp5.814.000.000,00 pada Suku Dinas Pemuda dan Olahraga Kota Administrasi Jakarta Utara. Selanjutnya Suku Dinas Pemuda dan Olahraga Kota Administrasi Jakarta Utara melakukan koreksi pencatatan ganda atas salah satu bidang tanah tersebut;
  - h. Tanah untuk bangunan laboratorium sebesar Rp1.799.688.000,00 pada Unit Pengelola Gedung Pertunjukan Seni Budaya dan Unit Pengelola Gelanggang Remaja Jakarta Timur. Selanjutnya Unit Pengelola Gedung Pertunjukan Seni Budaya melakukan koreksi pencatatan ganda atas bidang tanah tersebut dan bidang tanah tetap dicatat dan disajikan oleh Unit Pengelola Gelanggang Remaja Jakarta Timur;
  - i. Tanah untuk taman yang berlokasi di Taman BMW sebesar Rp37.851.000.000,00 pada Suku Dinas Pertamanan dan Hutan Kota Administrasi Jakarta Utara, dengan kondisi saat ini sudah dibangun Jakarta International Stadium. Berdasarkan LHP BPK No. 13.B/LHP/XVIII.JKT-XVIII.353JKT.2/06/2015 terdapat aset tanah Taman BMW yang dicatat oleh 3 (tiga) UKPD dan telah disepakati bahwa yang mencatat hanya Dinas Pemuda dan Olahraga. Selanjutnya Suku Dinas Pertamanan dan Hutan Kota Administrasi Jakarta Utara melakukan koreksi pencatatan ganda atas bidang tanah tersebut dan bidang tanah tetap dicatat dan disajikan oleh Dinas Pemuda dan Olahraga Provinsi DKI Jakarta;
  - j. Tanah untuk bangunan kantor pemerintah sebesar Rp3.477.300.000,00 pada Kelurahan Rawa Buaya Kota Administrasi Jakarta Barat dan Pejabat Pengelola Aset Daerah Provinsi DKI Jakarta. Selanjutnya Kelurahan Rawa Buaya Kota Administrasi Jakarta Barat melakukan koreksi pencatatan ganda atas bidang tanah tersebut dan bidang tanah tetap dicatat dan disajikan oleh Pejabat Pengelola Aset Daerah Provinsi DKI Jakarta;
  - k. Koreksi pencatatan ganda berupa tanah untuk bangunan kantor pemerintah, tanah untuk bangunan puskesmas dan tanah untuk lapangan sepak bola sebesar Rp10.708.758.000,00 pada Kelurahan Semanan, Kecamatan Kalideres, Kota Administrasi Jakarta Barat, terdiri dari:
    - Tanah untuk bangunan Kantor Pemerintah sebesar Rp1.381.278.000,00 pada KIB A Kelurahan Semanan, Kecamatan Kalideres, Kota Administrasi Jakarta Barat. Selanjutnya Kelurahan Semanan melakukan koreksi pencatatan ganda atas salah satu bidang tanah tersebut;
    - Tanah untuk bangunan Puskesmas sebesar Rp783.750.000,00 pada Kelurahan Semanan, Kecamatan Kalideres, Kota Administrasi Jakarta



Barat dan Puskesmas Kecamatan Kalideres. Selanjutnya Kelurahan Semanan melakukan koreksi pencatatan ganda atas bidang tanah tersebut dan bidang tanah tetap dicatat dan disajikan oleh Puskesmas Kecamatan Kalideres; dan

- Tanah lapangan sepak bola sebesar Rp8.543.730.000,00 pada Kelurahan Semanan, Kecamatan Kalideres, Kota Administrasi Jakarta Barat dan Suku Dinas Pemuda dan Olahraga Kota Administrasi Jakarta Barat. Selanjutnya Kelurahan Semanan melakukan koreksi pencatatan ganda atas bidang tanah tersebut dan bidang tanah tetap dicatat dan disajikan oleh Suku Dinas Pemuda dan Olahraga Kota Administrasi Jakarta Barat.
- I. Selain pada sebelas PD/UPD tersebut di atas, mutasi kurang Aset Tetap Tanah karena Pencatatan Ganda juga terdapat pada 24 PD/UPD dengan total sebesar Rp61.732.697.680,00.

Nilai Aset Tetap Tanah tersebut di atas sudah termasuk Kas Dikonsinyasikan dengan saldo per 31 Desember 2022 dan 2021 masing-masing sebesar Rp248.527.524.607,00 dan Rp252.552.658.110,00 yang terdapat pada 3 OPD berikut ini:

No	Uraian	31 Desember 2022 (Rp)	31 Desember 2021 (Rp)
1	Dinas Bina Marga	132.078.926.023,00	136.104.059.526,00
2	Dinas Sumber Daya Air	112.016.330.584,00	112.016.330.584,00
3	UPT Terminal Terpadu Pulo Gebang	4.432.268.000,00	4.432.268.000,00
	<b>Jumlah</b>	<b>248.527.524.607,00</b>	<b>252.552.658.110</b>

Selama Tahun 2022 tidak terdapat penambahan Kas Konsinyasi dan hanya terdapat pengurangan Kas Dikonsinyasikan dengan penjelasan sebagai berikut:

Kas Dikonsinyasikan pada Dinas Bina Marga berupa penyerahan uang konsinyasi ke pihak warga sebesar Rp4.025.133.503,00, yang terdiri dari:

- Pembebasan tanah untuk pembangunan jalur MRT koridor Jl. Lebak Bulus - H.I tahun 2016 pada Pengadilan Negeri Jakarta Selatan sebesar Rp665.124.200,00;
- Pembangunan/Pelebaran Jalan Raya Bekasi Segmen 4 (Cg Drain – Jl Pegangsaan Dua) Tahun 2018 pada Pengadilan Negeri Jakarta Timur sebesar Rp2.089.096.833,00;
- Pelebaran Jalan Pegangsaan Dua (mulai dari Boulevard Timur Raya - Pertigaan PT Gemala sampai Pertigaan Jl Bekasi Raya) Tahun 2018 pada Pengadilan Negeri Jakarta Utara sebesar Rp614.725.000,00; dan
- Pengadaan Tanah Untuk Pembangunan Jalan Raya Bekasi dari Terminal Pulogadung sampai dengan Batas Wilayah Daerah Khusus Ibukota Jakarta, Segmen 2 (Jalan Pulo



Gebang – Cg Timur Jalan Komarudin) Tahun 2019 pada Pengadilan Negeri Jakarta Timur sebesar Rp656.187.470,00.

Selain Aset Tetap Tanah per 31 Desember 2022 sebesar Rp466.211.312.146.548,00, Pemerintah Provinsi DKI Jakarta memiliki 41 sertifikat Hak Pengelolaan Lahan (HPL) atas nama Pemerintah Provinsi DKI Jakarta seluas 13.433.113 m<sup>2</sup>, dengan rincian sebagaimana disajikan dalam lampiran 20.

HPL merupakan hak menguasai dari negara yang kewenangannya sebagian dilimpahkan kepada pemegang yang mewakili negara. Pemegang hak pengelolaan adalah instansi pemerintah, jawatan atau badan milik Negara.

Lahan dengan bersertifikasi HPL tersebut di antaranya digunakan sebagai aset fasilitas umum, untuk pembangunan gedung pemerintah, dikerjasamakan dengan pihak ketiga dalam rangka optimalisasi pemanfaatan aset dan yang dijadikan sebagai penyertaan modal pemerintah.

Saat ini Pemerintah Provinsi DKI Jakarta masih dalam proses mengidentifikasi HPL yang dicatat sebagai Aset Tetap, yang dicatat sebagai investasi, yang dicatat sebagai Aset Lainnya, yang belum dicatat karena belum diatur pengukurannya dan masih dalam proses inventarisasi bentuk pemanfaatan tanah HPL pada beberapa lokasi.

#### 5.5.1.3.2 Peralatan dan Mesin

Saldo Peralatan dan Mesin per 31 Desember 2022 dan 2021 masing-masing sebesar Rp30.534.777.685.455,00 dan Rp28.903.444.029.524,00. Selama tahun 2022 terdapat mutasi penambahan sebesar Rp2.090.016.023.093,00 dan mutasi pengurangan sebesar Rp458.682.367.162,00 dengan rincian sebagai berikut:

<b>A. Mutasi Penambahan</b>			
1)	Belanja Modal Peralatan dan Mesin TA 2022 yang menjadi Aset Tetap terdiri dari:	Rp	1.721.076.247.460,00
	a) Belanja Modal Peralatan dan Mesin TA 2022	Rp	1.798.854.059.095,00
	b) Realisasi Belanja Modal Peralatan dan Mesin TA 2022 yang tidak menghasilkan Aset Tetap	Rp	(77.777.811.635,00)
	1. Pembayaran Utang atas Aset Peralatan dan Mesin yang telah Diakui Tahun Sebelumnya	Rp	(924.600.647,00)
	2. Realisasi Belanja Modal Peralatan dan Mesin TA 2022 yang Tidak Memenuhi Kriteria Aset Tetap atau Tidak Menghasilkan Aset Tetap	Rp	(17.432.220.470,00)
	3. Pengembalian Belanja Modal Peralatan dan Mesin tahun 2022	Rp	(18.563.150,00)
	4. Belanja Modal Peralatan dan Mesin TA 2022 yang masih Dalam Proses Pengerjaan	Rp	(58.750.063.298,00)



	5.	Hibah ke Luar Pemerintah Provinsi DKI Jakarta	Rp	(652.364.070,00)
2)		Kapitalisasi selain dari Belanja Modal	Rp	46.222.642.346,00
	a)	Kapitalisasi dari Belanja Barang	Rp	34.348.613.890,00
	b)	Kapitalisasi dari Belanja Jasa	Rp	1.487.381.650,00
	c)	Kapitalisasi dari Belanja Pemeliharaan	Rp	7.250.711.416,00
	d)	Kapitalisasi dari Belanja Persediaan	Rp	3.135.935.390,00
3)		Hibah dari Luar Pemerintah Provinsi DKI Jakarta	Rp	92.707.152.971,00
4)		Pengadaan yang Belum Dibayarkan	Rp	20.011.106.893,00
5)		Reklasifikasi dari Aset Tetap selain Peralatan dan Mesin	Rp	119.420.933.952,00
	a)	Reklasifikasi dari Aset Tetap dari Tanah / Gedung dan Bangunan / JIJ /ATL	Rp	119.363.869.472,00
	b)	Reklasifikasi dari KDP yang Sudah Selesai Dikerjakan	Rp	57.064.480,00
6)		Reklasifikasi dari Aset Lainnya menjadi Aset Tetap	Rp	79.268.710.616,00
7)		Reklasifikasi dari Ekstrakomtabel menjadi Aset Tetap	Rp	219.982.327,00
8)		Kurang Catat	Rp	11.089.246.528,00
<b>Jumlah Penambahan</b>			<b>Rp</b>	<b>2.090.016.023.093,00</b>
<b>B. Mutasi Pengurangan</b>				
1)		Penghapusan	Rp	9.466.300.083,00
2)		Hibah ke Luar Pemerintah Provinsi DKI Jakarta	Rp	1.639.100.000,00
3)		Reklasifikasi ke Aset Tetap selain Peralatan dan Mesin	Rp	20.545.105.364,00
4)		Reklasifikasi ke Aset Lainnya	Rp	389.134.687.026,00
5)		Aset Tetap yang Tidak Memenuhi Kriteria	Rp	25.598.034.637,00
6)		Pengembalian atas Belanja Modal sebelum TA 2022	Rp	2.530.014.884,00
7)		Lebih Catat	Rp	9.769.125.168,00
<b>Jumlah Pengurangan</b>			<b>Rp</b>	<b>458.682.367.162,00</b>

Adapun rincian dari penambahan dan pengurangan Peralatan dan Mesin dapat dijelaskan sebagai berikut:

**a. Mutasi Penambahan**

1) Belanja Modal Peralatan dan Mesin Tahun Anggaran 2022 yang menjadi Aset Tetap yaitu sebesar Rp1.721.076.247.460,00 berasal dari total belanja modal Peralatan dan Mesin Tahun Anggaran 2022 sebesar Rp1.798.854.059.095,00 dikurangi belanja modal Peralatan dan Mesin Tahun Anggaran 2022 yang tidak memenuhi kriteria aset tetap atau tidak menghasilkan aset tetap sebesar Rp77.777.811.635,00.

a) Realisasi Belanja Modal Peralatan dan Mesin Tahun Anggaran 2022 sebesar Rp1.798.854.059.095,00 dengan rincian berikut ini:

- Peralatan kantor berupa *PC unit* sebanyak 5.498 unit sebesar Rp75.102.706.324,00, *laptop* sebanyak 1.904 unit sebesar Rp30.079.250.531,00, *LCD projector/infocus* sebanyak 3.031 unit sebesar Rp27.931.732.787,00, dan Peralatan dan Mesin lainnya sebesar Rp162.857.452.026,00 pada Dinas Pendidikan Provinsi DKI Jakarta dengan total sebesar Rp295.971.141.668,00;
- Mobil pemadam kebakaran sebanyak 28 unit sebesar Rp35.462.254.334,00,



- peralatan komunikasi berupa *Handy Talky* (HT) sebanyak 1.378 unit sebesar Rp25.652.219.310,00, dan Peralatan dan Mesin lainnya sebesar Rp43.524.081.295,00 pada Dinas Penanggulangan Kebakaran dan Penyelamatan Provinsi DKI Jakarta dengan total sebesar Rp104.638.554.939,00;
- Alat berat berupa *wheel excavator + attachment* sebanyak 6 unit sebesar Rp26.989.650.000,00, kapal motor sebanyak 4 unit sebesar Rp19.536.000.000,00, dan Peralatan dan Mesin lainnya sebesar Rp55.403.124.785,00 pada Dinas Sumber Daya Air Provinsi DKI Jakarta dengan total sebesar Rp101.928.774.785,00;
  - Kendaraan pemeliharaan lapangan berupa *sweeper truck* sebanyak 10 unit sebesar Rp39.650.000.000,00, *truck* sampah sebanyak 14 unit sebesar Rp23.739.583.000,00, dan Peralatan dan Mesin lainnya sebesar Rp23.449.703.207,00 pada Dinas Lingkungan Hidup Provinsi DKI Jakarta dengan total sebesar Rp86.839.286.207,00;
  - Bus penumpang sebanyak 174 unit sebesar Rp80.779.500.000,00, sepeda motor sebanyak 8 unit sebesar Rp216.800.000,00, dan Peralatan dan Mesin lainnya sebesar Rp681.713.938,00 pada Unit Pengelola Angkutan Sekolah Dinas Perhubungan Provinsi DKI Jakarta dengan total sebesar Rp81.678.013.938,00;
  - Peralatan jaringan komputer berupa *Ncomputing* sebanyak 2 unit sebesar Rp58.750.063.298,00, *traffic light* sebanyak 98 unit sebesar Rp5.670.652.005,00, dan Peralatan dan Mesin lainnya sebesar Rp4.697.428.430,00 pada Unit Pengelola Sistem Pengendalian Lalu Lintas Dinas Perhubungan Provinsi DKI Jakarta dengan total sebesar Rp69.118.143.733,00;
  - Peralatan laboratorium berupa *High Performance Liquid Chromatography (HPLC)* sebanyak 5 unit sebesar Rp38.156.862.500,00, *Gas Chromatograph Mass Spectrometer System (GCMSS)* sebanyak 3 unit Rp18.864.944.257,00, dan Peralatan dan Mesin lainnya sebesar Rp6.263.747.100,00 pada Laboratorium Kesehatan Daerah dengan total sebesar Rp63.285.553.857,00; dan
  - Selain pada tujuh PD/UPD tersebut di atas, mutasi tambah Aset Tetap Peralatan dan Mesin yang berasal dari Belanja Modal Tahun Anggaran 2022 juga terdapat pada 580 PD/UPD dengan total sebesar Rp995.394.589.968,00.
- b) Sedangkan realisasi Belanja Modal Peralatan dan Mesin Tahun Anggaran 2022 yang tidak memenuhi kriteria aset tetap atau tidak menghasilkan aset tetap sebesar Rp77.777.811.635,00 dengan rincian sebagai berikut:



1. Pembayaran Utang atas Aset yang Telah Diakui tahun sebelumnya sebesar Rp924.600.647,00 dengan rincian berikut ini:
  - Server sebanyak 1 unit sebesar Rp187.000.000,00, lemari kayu sebanyak 3 buah sebesar Rp74.944.980,00, dan Peralatan dan Mesin lainnya sebesar Rp120.998.005,00 pada Rumah Sakit Umum Daerah Cengkareng dengan total sebesar Rp382.942.985,00;
  - *Patient monitor* sebanyak 2 unit sebesar Rp196.000.000,00, meja kerja sebanyak 3 buah sebesar Rp38.500.000,00, dan Peralatan dan Mesin lainnya sebesar Rp35.255.613,00 pada Rumah Sakit Umum Daerah Kemayoran dengan total sebesar Rp269.755.613,00; dan
  - Selain pada dua PD/UPD tersebut di atas, mutasi kurang atas belanja modal Aset Tetap Peralatan dan Mesin karena merupakan pembayaran utang atas aset yang telah diakui tahun sebelumnya juga terdapat pada tiga PD/UPD dengan total sebesar Rp271.902.049,00.
2. Realisasi Belanja Modal Tahun Anggaran 2022 yang Tidak Memenuhi Kriteria Aset Tetap sebesar Rp17.432.220.470,00 yang terdiri dari:
  - Realisasi Belanja Modal Tahun Anggaran 2022 yang merupakan Ekstrakomtabel sebesar Rp10.595.013.992,00 dengan rincian berikut ini:
    - a. Pembelian Sarana dan prasarana pendidikan yang tidak memenuhi batas kapitalisasi diantaranya berupa *keyboard wireless combo* dan Mouse sebesar Rp5.351.590.555,00 pada Dinas Pendidikan Provinsi DKI Jakarta;
    - b. Peralatan kedokteran berupa resusitasi dewasa sebanyak 40 buah sebesar Rp94.197.840,00, *heacting set* sebanyak 13 buah sebesar Rp63.297.000,00, standar infus sebanyak 30 buah sebesar Rp51.548.400,00, tensimeter sebanyak 16 buah sebesar Rp41.880.208,00, *pulse oxymetry* sebanyak 28 buah sebesar Rp32.838.000,00, dan Peralatan dan Mesin lainnya sebesar Rp267.323.460,00 pada Rumah Sakit Umum Daerah Tarakan dengan total sebesar Rp551.084.908,00;
    - c. Peralatan kedokteran berupa *wheel chair* sebanyak 52 buah sebesar Rp204.000.000,00, matras sebanyak 70 buah sebesar Rp139.258.000,00, *utility trolley* sebanyak 2 buah sebesar Rp2.800.000,00, dan Peralatan dan Mesin lainnya sebesar Rp51.060.000,00 pada Rumah Sakit Umum Daerah Koja dengan total sebesar Rp397.118.000,00;
    - d. Peralatan kedokteran berupa *hysterectomy set* sebanyak 88 buah sebesar Rp114.211.000,00, *tonsilectomy set* sebanyak 28 buah sebesar Rp46.629.000,00, *heacting set* sebanyak 28 buah sebesar



- Rp18.751.730,00, *sumersible pump* sebanyak 4 buah sebesar Rp15.129.300,00, *flow meter* O2 sebanyak 4 buah sebesar Rp14.544.000,00, dan Peralatan dan Mesin lainnya sebesar Rp97.691.088,00 pada Rumah Sakit Umum Daerah Tugu Koja dengan total sebesar Rp306.956.118,00;
- e. Peralatan kedokteran berupa standar infus sebanyak 54 buah sebesar Rp214.298.892,00, *wheel chair* sebanyak 26 buah sebesar Rp79.950.000,00, *examination lamp* sebanyak 3 unit sebesar Rp6.693.714,00, dan Peralatan dan Mesin lainnya sebesar Rp1.276.500,00 pada Rumah Sakit Umum Daerah Pasar Rebo dengan total sebesar Rp302.219.106,00;
- f. Alat besar berupa *Bouyancy Compensator Device* (BCD) sebanyak 16 buah sebesar Rp136.800.000,00, *regulator instruments* sebanyak 16 buah sebesar Rp107.359.999,00 pada Pusat Pelatihan Kerja Khusus Pengembangan Las dengan total sebesar Rp244.159.999,00;
- g. Peralatan kedokteran berupa *doek klem-towel forceps* sebanyak 39 buah sebesar Rp46.675.200,00, *central oxygen* sebanyak 20 buah sebesar Rp44.000.000,00, monitor radiasi sebanyak 20 unit sebesar Rp26.180.000,00, *ambubag* sebanyak 10 buah sebesar Rp25.907.000,00, *laryngoscope* sebanyak 5 buah sebesar Rp18.648.000,00, dan Peralatan dan Mesin lainnya sebesar Rp71.382.139,00 pada Rumah Sakit Umum Daerah Budhi Asih dengan total sebesar Rp232.792.339,00;
- h. Alat kesehatan rehabilitasi medis berupa *wheel chair* sebanyak 50 buah sebesar Rp150.000.000,00 pada Panti Sosial Bina Daksa Budi Bhakti Kota Administrasi Jakarta Barat; dan
- i. Selain pada delapan PD/UPD tersebut di atas, mutasi kurang Belanja Modal Aset Tetap Peralatan dan Mesin karena Ekstrakomtabel juga terdapat pada 148 PD/UPD dengan total sebesar Rp3.059.092.967,00.
- Realisasi Belanja Modal Tahun Anggaran 2022 yang merupakan Persediaan sebesar Rp6.443.945.903,00 dengan rincian berikut ini:
- i. Belanja alat-alat sparepart untuk AC sentral sebanyak 27 unit sebesar Rp2.073.480.000,00 dan perlengkapan komputer lainnya sebesar Rp3.943.500,00 pada Unit Pengelola Pusat Kesenian Jakarta Taman Ismail Marzuki dengan total sebesar Rp2.077.423.500,00;
- ii. *Software/aplikasi* lainnya berupa lisensi adobe sebanyak 30 unit sebesar Rp586.500.000,00 dan peralatan mini komputer lainnya sebesar Rp4.126.980,00 pada Pusat Pelatihan Kerja Daerah Kota Administrasi



- Jakarta Selatan dengan total sebesar Rp590.626.980,00;
- iii. Senter sebanyak 65 buah sebesar Rp440.042.850,00 dan alat pembantu kebakaran lainnya sebesar Rp103.424.722,00 pada Dinas Penanggulangan Kebakaran Dan Penyelamatan Provinsi DKI Jakarta dengan total sebesar Rp543.467.572,00; dan
  - iv. Selain pada tiga PD/UPD tersebut di atas, mutasi kurang Belanja Modal Aset Tetap Peralatan dan Mesin karena Persediaan juga terdapat pada 75 PD/UPD dengan total sebesar Rp3.232.427.851,00.
- Realisasi Belanja Modal Tahun Anggaran 2022 yang merupakan Pembayaran Pemeliharaan sebesar Rp393.260.575,00 dengan rincian berikut ini:
- i. Biaya perbaikan *stationary water pump* seperti pergantian *sparepart*, bongkar pasang, pergantian oli pompa, dan pergantian filter udara pompa sebanyak 1 unit sebesar Rp170.040.900,00 pada Dinas Penanggulangan Kebakaran Dan Penyelamatan Provinsi DKI Jakarta;
  - ii. Pemeliharaan *Camera Control Television System (CCTV)* dengan cara mengganti *camera* dengan spesifikasi yang sama sebanyak 18 unit sebesar Rp80.454.006,00 pada Unit Pengelola Museum Kesejarahan Jakarta;
  - iii. Pemeliharaan *printer* (peralatan personal komputer) dengan mengganti suku cadang seperti *roller heater*, *LCD board front panel trim cover*, dan *assy PCB USB / ethernet board* sebanyak 18 unit sebesar Rp67.232.034,00 pada Unit Pengelola Teknologi Informasi Kependudukan; dan
  - iv. Selain pada tiga PD/UPD tersebut di atas, mutasi kurang Belanja Modal Aset Tetap Peralatan dan Mesin karena Pembayaran Pemeliharaan juga terdapat pada lima PD/UPD dengan total sebesar Rp75.533.635,00.
3. Pengembalian Belanja Modal Tahun Anggaran 2022 sebesar Rp18.563.150,00 dengan rincian berikut ini:
- Pengembalian atas kekurangan volume hasil pekerjaan pembangunan hidran mandiri berupa pompa air sebanyak 2 buah sebesar Rp12.218.520,00 dengan surat tanda setoran nomor 3230090298 tanggal 12 April 2023 pada Suku Dinas Penanggulangan Kebakaran dan Penyelamatan Kota Administrasi Jakarta Selatan; dan
  - Pengembalian atas kekurangan pekerjaan penyediaan sarana dan prasarana ruang rapat gedung dinas pendidikan berupa peralatan studio video dan film-*automatic editing control* sebanyak 1 unit sebesar Rp6.344.630,00 dengan surat tanda setoran nomor 3230090269 tanggal 11 April 2023 pada Dinas



Pendidikan Provinsi DKI Jakarta.

4. Belanja Modal Tahun 2022 yang masih Dalam Proses Pengerjaan berupa pekerjaan konstruksi pemasangan alat pemberi isyarat lalu lintas *NComputing* sebanyak 2 unit sebesar Rp58.750.063.298,00 pada Unit Pengelola Sistem Pengendalian Lalu Lintas; dan
  5. Hibah ke Luar Pemerintah Provinsi DKI Jakarta sebesar Rp652.364.070,00 dengan rincian berikut ini:
    - Alat pemadam/*portable* sebanyak 237 buah sebesar Rp469.280.000,00 yang diserahkan ke masyarakat pada Suku Dinas Perumahan Rakyat dan Kawasan Permukiman Kota Administrasi Jakarta Utara;
    - Rak kayu sebanyak 22 buah sebesar Rp94.395.510,00 yang diserahkan ke masyarakat pada Suku Dinas Perpustakaan dan Kearsipan Kota Administrasi Jakarta Selatan;
    - Mesin *press* hidrolik dan *punch* sebanyak 10 unit sebesar Rp48.400.000,00 yang diserahkan kepada para pelaku usaha binaan di wilayah kepulauan seribu pada Suku Dinas Perindustrian, Perdagangan, Koperasi, Usaha Kecil dan Menengah Kabupaten Administrasi Kepulauan Seribu; dan
    - Gerobak tarik sebanyak 13 buah sebesar Rp40.288.560,00 pada Kelurahan Cipete Utara.
- 2) Penambahan Aset Tetap Peralatan dan Mesin dari Kapitalisasi selain dari Belanja Modal sebesar Rp46.222.642.346,00 yang merupakan realisasi belanja non modal yang memenuhi kriteria aset tetap dengan rincian sebagai berikut:
- a) Kapitalisasi dari Belanja Barang sebesar Rp34.348.613.890,00 yang terdiri dari:
    - Kapitalisasi dari Belanja Barang APBD sebesar Rp32.201.524.100,00 dengan rincian berikut ini:
      - i. Peralatan kantor dan peralatan rumah tangga berupa Kipas angin sebanyak 1.695 unit sebesar Rp1.621.547.612,00, *white board* sebanyak 688 buah sebesar Rp1.145.376.821,00, dispenser sebanyak 334 unit sebesar Rp988.231.539,00, wastafel sebanyak 437 buah sebesar Rp872.729.527,00, *Camera Control Television System (CCTV)* sebanyak 168 unit sebesar Rp828.656.936,00, *PC* unit sebanyak 61 unit sebesar Rp791.465.363,00, lemari besi/metal sebanyak 173 buah sebesar Rp750.500.211,00, *sound system* sebanyak 88 unit sebesar Rp509.397.099,00, lemari kaca sebanyak 91 buah sebesar Rp492.816.759,00, tempat sampah sebanyak 240 buah sebesar Rp482.001.551,00, *camera conference* sebanyak 271 unit sebesar Rp436.160.801,00, dan Peralatan dan Mesin lainnya sebesar Rp13.104.214.655,00 pada Dinas Pendidikan Provinsi DKI Jakarta dengan total sebesar Rp22.023.098.874,00;



- ii. Pompa berupa *transportable water pump* sebanyak 4 unit sebesar Rp7.918.000.000,00 pada Dinas Sumber Daya Air Provinsi DKI Jakarta; dan
  - iii. Selain pada dua PD/UPD tersebut di atas, mutasi tambah Aset Tetap Peralatan dan Mesin karena Kapitalisasi dari Belanja Barang APBD juga terdapat pada 39 PD/UPD dengan total sebesar Rp2.260.425.226,00.
- Kapitalisasi dari Belanja Barang BLUD sebesar Rp2.147.089.790,00 dengan rincian berikut ini:
- i. *Air Conditioning (AC)* sebanyak 2 unit sebesar Rp1.801.880.331,00 pada Rumah Sakit Umum Daerah Koja;
  - ii. Partisi kantor sebanyak 11 buah sebesar Rp92.030.626,00, rambu papan tambahan untuk memuat keterangan sebanyak 10 buah sebesar Rp33.816.150,00, AC split sebanyak 3 unit sebesar Rp31.198.200,00, dan Peralatan dan Mesin lainnya sebesar Rp134.405.283,00 pada Unit Pengelola Terminal Terpadu Pulo Gebang dengan total sebesar Rp291.450.259,00;
  - iii. Televisi sebanyak 2 unit sebesar Rp40.759.200,00 pada Unit Pengelola Taman Margasatwa Ragunan; dan
  - iv. Peralatan komunikasi navigasi berupa *Global Positioning System (GPS)* untuk kapal ambulans sebanyak 1 unit sebesar Rp13.000.000,00 pada Rumah Sakit Umum Kepulauan Seribu.
- b) Kapitalisasi dari Belanja Jasa sebesar Rp1.487.381.650,00 dengan rincian berikut ini:
- Alat ukur *temperature sensor set* sebanyak 15 unit sebesar Rp215.250.000,00, alat penyimpan daya *stabilizer/UPS* sebanyak 3 unit sebesar Rp159.080.000,00, *pressure gauge* (alat laboratorium tekanan dan suhu) sebanyak 11 unit sebesar Rp112.000.000,00, *temperature gauge* sebanyak 10 unit sebesar Rp87.000.000,00, *flow meter* (alat laboratorium pertanian) sebanyak 1 unit sebesar Rp67.000.000,00, dan Peralatan dan Mesin lainnya sebesar Rp442.798.968,00 pada Unit Pengelola Sampah Terpadu dengan total sebesar Rp1.083.128.968,00;
  - Peralatan kantor berupa lemari besi atau metal sebanyak 10 buah sebesar Rp54.334.500,00, rak besi sebanyak 25 buah sebesar Rp51.531.750,00, *external/ portable hardisk* sebanyak 6 buah sebesar Rp21.000.000,00, dan Peralatan dan Mesin lainnya sebesar Rp60.492.432,00 pada Badan Pendapatan Daerah Provinsi DKI Jakarta dengan total sebesar Rp187.358.682,00;
  - Peralatan komputer berupa *wireless access point* sebanyak 1 unit sebesar Rp99.234.000,00 pada Unit Pengelola Kawasan Pusat Pengembangan Usaha Kecil dan Menengah serta Permukiman Pulogadung;



- *Elevator / lift* sebanyak 1 unit sebesar Rp95.990.000,00 pada Rumah Sakit Umum Daerah Mampang Prapatan; dan
  - Meja kerja pegawai non struktural sebanyak 5 buah sebesar Rp15.950.000,00, kursi putar sebanyak 3 buah sebesar Rp4.350.000,00, kursi tamu sebanyak 1 buah sebesar Rp1.370.000,00 pada Pusat Kesehatan Masyarakat Kecamatan Mampang Prapatan dengan total sebesar Rp21.670.000,00.
- c) Kapitalisasi dari Belanja Pemeliharaan sebesar Rp7.250.711.416,00 dengan rincian berikut ini:
- Alat pembantu kebakaran sebanyak 1 buah sebesar Rp1.936.724.869,00 pada Kota Administrasi Jakarta Timur;
  - Mesin pemotong aspal (*dragging*) sebanyak 9 unit sebesar Rp234.000.000,00, gerobak dorong sebanyak 39 buah sebesar Rp165.750.000,00, mesin cetak sebanyak 25 unit sebesar Rp141.250.000,00, mesin bor tanah sebanyak 4 unit sebesar Rp123.214.440,00, dan Peralatan dan Mesin lainnya sebesar Rp565.819.794,00 pada Suku Dinas Sumber Daya Air Kota Administrasi Jakarta Timur dengan total sebesar Rp1.230.034.234,00; dan
  - Selain pada dua PD/UPD tersebut di atas, mutasi tambah Aset Tetap Peralatan dan Mesin karena Kapitalisasi dari Belanja Pemeliharaan juga terdapat pada 21 PD/UPD dengan total sebesar Rp4.083.952.313,00.
- d) Kapitalisasi dari Belanja Persediaan sebesar Rp3.135.935.390,00 dengan rincian berikut ini:
- Pintu elektrik (yang memakai akses) sebanyak 2 unit sebesar Rp324.269.156,00, alat laboratorium proses pengolahan panas berupa *exhaust fan* sebanyak 1 unit sebesar Rp15.096.000,00, dan *microphone/wireless mic* sebanyak 1 unit sebesar Rp3.330.000,00 pada Unit Pengelola Sampah Terpadu dengan total sebesar Rp342.695.156,00;
  - Pompa Air sebanyak 10 unit sebesar Rp192.003.000,00, *Submersible Pump* sebanyak 10 unit sebesar Rp49.950.000,00 pada Badan Pendapatan Daerah Provinsi DKI Jakarta dengan total sebesar Rp241.953.000,00;
  - Mesin bor tanah sebanyak 3 unit sebesar Rp107.250.000,00, mesin las listrik sebanyak 4 unit sebesar Rp53.130.000,00, alat ukur *distometer* sebanyak 3 unit sebesar Rp48.675.000,00, dan Peralatan dan Mesin lainnya sebesar Rp31.242.200,00 pada Suku Dinas Sumber Daya Air Kota Administrasi Jakarta Barat dengan total sebesar Rp240.297.200,00;
  - Partisi kantor sebanyak 1 buah sebesar Rp109.999.890,00, tenda sebanyak 6 buah sebesar Rp38.295.000,00, tenda pleton sebanyak 2 buah sebesar Rp35.298.000,00, dan Peralatan dan Mesin lainnya sebesar Rp42.135.600,00 pada Dinas Penanggulangan Kebakaran dan Penyelamatan Provinsi DKI



Jakarta dengan total sebesar Rp225.728.490,00;

- Tangga sebanyak 10 unit sebesar Rp96.880.800,00, *tool kit box* sebanyak 4 unit sebesar Rp17.538.000,00, dan Peralatan dan Mesin lainnya sebesar Rp80.325.916,00 pada Suku Dinas Bina Marga Kota Administrasi Jakarta Barat dengan total sebesar Rp194.744.716,00;
  - *Solar cell* pembangkit listrik sebanyak 5 unit sebesar Rp184.537.500,00 pada Unit Pengelola Pengujian Kendaraan Bermotor Cilincing; dan
  - Selain pada enam PD/UPD tersebut di atas, mutasi tambah Aset Tetap Peralatan dan Mesin karena Kapitalisasi dari Belanja Persediaan juga terdapat pada 59 PD/UPD lain dengan dengan total sebesar Rp1.705.979.328,00.
- 3) Penambahan Aset Tetap Peralatan dan Mesin dari Hibah dari Luar Pemerintah Provinsi DKI Jakarta sebesar Rp92.707.152.971,00 merupakan perolehan aset tetap dari instansi diluar Pemprov DKI Jakarta dengan rincian berikut ini:
- Peralatan laboratorium berupa *steam boiler* sebanyak 1 unit sebesar Rp16.794.215.712,00, *turbine* sebanyak 1 unit sebesar Rp10.611.300.512,00, *gas detector* sebanyak 1 unit sebesar Rp3.925.500.512,00 dan peralatan dan mesin lainnya sebesar Rp35.197.514.668,00 sesuai dengan Berita Acara Serah Terima (BAST) Nomor 429/-1.799.21 tanggal 21 Februari 2022 dari Badan Riset dan Inovasi Nasional pada Pejabat Pengelola Aset Daerah Aset Tetap Provinsi DKI Jakarta dengan total sebesar Rp66.528.531.404,00;
  - Peralatan kedokteran berupa *Ventilator internal medicine* sebanyak 10 unit sebesar Rp5.045.665.000,00, *pulse oximeter* sebanyak 3 unit sebesar Rp51.000.000,00, mobil unit kesehatan masyarakat sebanyak 1 unit sebesar Rp359.473.400,00 dan Peralatan dan Mesin lainnya sebesar Rp44.538.533,00 sesuai dengan BAST Nomor KN.02.07/VI/237/2020 tanggal 28 Februari 2020 dari Direktorat Jenderal Kesehatan Masyarakat Kementerian Kesehatan Republik Indonesia, BAST Nomor 190/SK/PULIH/VI/2022 tanggal 30 Juni 2022 dari Yayasan Pulih, BAST Nomor 796/rn.jkii/plg/xii/2021 tanggal 12 Desember 2021 dari PT. Rajawali Nusindo cabang Jakarta 2, BAST Nomor BA001/PL/YB-01/XII/2022 tanggal 04 Desember 2022 dari Yayasan BUMN Untuk Indonesia pada Dinas Kesehatan Provinsi DKI Jakarta dengan total sebesar Rp5.500.676.933,00; dan
  - Selain pada dua PD/UPD tersebut di atas, mutasi tambah Aset Tetap Peralatan dan Mesin karena Hibah dari Luar Pemerintah Provinsi DKI Jakarta juga terdapat pada 40 PD/UPD dengan total sebesar Rp20.677.944.634,00.
- 4) Penambahan Aset Tetap Peralatan dan Mesin dari Pengadaan yang belum Dibayarkan merupakan perolehan aset tetap yang diterima lebih dulu tanpa disertai pengeluaran kas dari APBD maupun BLUD sebesar Rp20.011.106.893,00 yang terdiri dari:



- Pengadaan yang belum dibayarkan APBD berupa *coffee maker* sebanyak 12 unit sebesar Rp983.400.000,00 dan peralatan perbengkelan berupa *universal milling machine* (pemesinan: *mechanical workshop*) sebanyak 4 buah sebesar Rp934.000.000,00 pada Dinas Pendidikan Provinsi DKI Jakarta dengan total sebesar Rp1.917.400.000,00.
- Pengadaan yang belum dibayarkan BLUD sebesar Rp18.093.706.893,00 dengan rincian berikut ini:
  - i. Peralatan kedokteran berupa *operating lamp* sebanyak 4 unit sebesar Rp2.113.740.440,00, *ultra sono graphy (USG) internal medicine* sebanyak 1 unit sebesar Rp1.350.000.000,00, *electro encephalograph* (alat kedokteran neurologi (syaraf)) sebanyak 1 unit sebesar Rp830.000.000,00 dan Peralatan dan Mesin lainnya sebesar Rp1.143.611.000,00 pada Rumah Sakit Umum Daerah Koja dengan total sebesar Rp5.437.351.440,00;
  - ii. Peralatan kedokteran berupa *neurosurgery operating set* sebanyak 2 unit sebesar Rp1.373.833.881,00, *refractometer* (alat kedokteran mata) sebanyak 1 unit sebesar Rp209.000.000,00, *personal computer* sebanyak 50 unit sebesar Rp1.034.500.000,00, dan Peralatan dan Mesin lainnya sebesar Rp1.575.026.141,00 pada Rumah Sakit Umum Daerah Cengkareng dengan total sebesar Rp4.192.360.022,00;
  - iii. Peralatan kedokteran berupa *bio microscope (slit lamp)* sebanyak 1 unit sebesar Rp1.245.000.000,00, *phacoemulsi fication* sebanyak 1 unit sebesar Rp697.000.000,00, dan *tonograph* sebanyak 1 unit sebesar Rp662.000.000,00 dan Peralatan dan Mesin lainnya sebesar Rp549.903.300,00 pada Rumah Sakit Umum Daerah Kalideres dengan total sebesar Rp3.153.903.300,00;
  - iv. Peralatan kedokteran berupa *dermatology laser* sebanyak 1 unit sebesar Rp1.400.000.000,00, lensa meter sebanyak 1 unit sebesar Rp332.000.000,00, dan *geneocology table* sebanyak 1 buah sebesar Rp122.000.000,00 pada Rumah Sakit Umum Daerah Cempaka Putih dengan total sebesar Rp1.854.000.000,00;
  - v. *Elevator/lift* sebanyak 1 unit Rp483.938.820,00, *A.C. split* sebanyak 9 unit sebesar Rp121.333.367,00, *Camera Control Television System (CCTV)* sebanyak 16 unit sebesar Rp27.533.550,00, dan Peralatan dan Mesin lainnya sebesar Rp134.668.950,00 pada Rumah Sakit Umum Daerah Mampang Prapatan dengan total sebesar Rp767.474.687,00;
  - vi. Partisi kantor sebanyak 2 buah sebesar Rp511.897.952,00 dan kursi dorong sebanyak 1 buah sebesar Rp40.600.000,00 pada Rumah Sakit Umum Daerah Ciracas dengan total sebesar Rp552.497.952,00; dan
  - vii. Selain pada enam PD/UPD tersebut di atas, mutasi tambah Aset Tetap



Peralatan dan Mesin yang berasal dari Pengadaan yang Belum Dibayarkan (merupakan perolehan aset tetap yang diterima lebih dulu tanpa disertai pengeluaran kas dari APBD atau BLUD) juga terdapat pada sembilan PD/UPD dengan total sebesar Rp2.136.119.492,00.

5) Penambahan Aset Tetap Peralatan dan Mesin dari Reklasifikasi dari Aset Tetap selain Peralatan dan Mesin sebesar Rp119.420.933.952,00 yang terdiri dari:

a) Reklasifikasi dari Aset Tetap Tanah / Gedung dan Bangunan / JIJ / ATL sebesar Rp119.363.869.472,00 dengan rincian berikut ini:

- i. Reklasifikasi dari Konstruksi Dalam Pengerjaan berupa kapal penumpang sebanyak 4 unit sebesar Rp28.184.624.820,00 dikarenakan kapal sudah berada di dermaga pelabuhan Muara Angke dan sudah menerima Berita Acara Serah Terima (BAST) nomor 46/KMS/III/2022 tanggal 09 Februari 2022 dari PT. Direktur Karimun Marine Shipyard pada Unit Pengelola Angkutan Perairan;
- ii. Reklasifikasi dari Gedung dan Bangunan diantaranya berupa alat pendingin *reach in chiller* sebanyak 1 unit sebesar Rp2.458.960.000,00, genset sebanyak 2 unit sebesar Rp2.066.520.000,00, instalasi gas medik sebanyak 2 unit sebesar Rp1.455.560.000,00, dan Peralatan dan Mesin lainnya sebesar Rp2.364.890.000,00 pada Rumah Sakit Umum Daerah Pasar Rebo dengan total sebesar Rp8.345.930.000,00;
- iii. Reklasifikasi dari Gedung dan Bangunan berupa rambu-rambu lalu lintas laut sebanyak 36 buah sebesar Rp7.529.209.000,00 pada Dinas Perhubungan Provinsi DKI Jakarta;
- iv. Reklasifikasi dari Gedung dan Bangunan berupa alat pemadam/*portable* sebanyak 29 unit sebesar Rp28.971.000,00, *air compressor* (alat laboratorium kualitas udara) sebanyak 4 unit sebesar Rp27.177.600,00, dan kursi kerja pegawai non struktural sebanyak 3 buah sebesar Rp5.033.750,00 pada Pusat Kesehatan Masyarakat Kecamatan Cakung dengan total sebesar Rp61.182.350,00;
- v. Reklasifikasi dari Gedung dan Bangunan diantaranya berupa lemari kayu sebanyak 1 buah sebesar Rp12.857.130,00, lemari display sebanyak 2 buah sebesar Rp11.999.988,00, meja tambahan sebanyak 1 buah sebesar Rp5.494.500,00, dan Peralatan dan Mesin lainnya sebesar Rp19.214.100,00 pada Rumah Sakit Umum Daerah Jati Padang dengan total sebesar Rp49.565.718,00; dan
- vi. Selain pada lima PD/UP tersebut di atas, mutasi tambah Aset Tetap Peralatan dan Mesin yang karena Reklasifikasi dari Aset Tetap Tanah / Gedung dan Bangunan / JIJ / ATL juga terdapat pada 120 PD/UPD dengan total sebesar Rp75.193.357.584,00.

b) Reklasifikasi dari KDP yang Sudah Selesai Dikerjakan berupa perencanaan



instalasi pendukung mesin pendingin (*air handling unit* - AHU) sebanyak 1 unit sebesar Rp57.064.480,00 pada Kota Administrasi Jakarta Timur.

- 6) Penambahan Aset Tetap Peralatan dan Mesin dari Reklasifikasi dari Aset Lainnya sebesar Rp79.268.710.616,00 yang terdiri dari:
- Reklasifikasi dari Aset Rusak Berat dilakukan berdasarkan pendalaman PD/UPD bahwa Aset Rusak Berat tersebut masih dapat digunakan kembali sebesar Rp47.332.393.588,00 dengan rincian berikut ini:
    - i. Alat berat mengapung *floating excavator attachment* sebanyak 5 unit sebesar Rp17.055.672.635,00 pada Dinas Sumber Daya Air Provinsi DKI Jakarta;
    - ii. Alat angkutan mengapung *floating platform/rakit* sebanyak 17 unit sebesar Rp8.239.390.000,00 pada Unit Pelaksana Kebersihan Badan Air; dan
    - iii. Selain pada dua PD/UPD tersebut di atas, mutasi tambah Aset Tetap Peralatan dan Mesin karena Reklasifikasi dari Aset Rusak Berat juga terdapat pada 36 PD/UPD dengan total sebesar Rp22.037.330.953,00.
  - Reklasifikasi yang diperoleh dari Aset Fasos Fasum pada Pejabat Pengelola Aset Daerah Provinsi DKI Jakarta sebesar Rp27.138.417.411,00, diantaranya aset peralatan dan mesin sebesar Rp9.217.635.750,00 yang berasal dari hibah Kementerian Pekerjaan Umum dan Perumahan Rakyat Republik Indonesia sesuai dengan BAST nomor 450/BA/Dr/2022 dan 1192/-1.796.3 tanggal 10 Mei 2022. Nilai hibah sebesar Rp 9.217.635.750,00 tersebut terdiri dari peralatan kantor dan rumah tangga berupa lemari kayu sebanyak 1.500 buah sebesar Rp3.626.863.500,00, tempat tidur kayu sebanyak 750 buah sebesar Rp2.714.331.750,00, meja kerja sebanyak 1.500 buah sebesar Rp1.520.637.000,00, dan kursi kayu sebanyak 1.500 buah sebesar Rp1.355.803.500,00 yang berlokasi di Rumah Susun Rawa Bebek.
  - Reklasifikasi yang diperoleh dari Aset Kompensasi Pelampauan Nilai KLB/KDB sebesar Rp4.167.802.327,00 pada Pejabat Pengelola Aset Daerah Provinsi DKI Jakarta.
  - Reklasifikasi dari Aset Tak Berwujud sebesar Rp297.011.040,00 dengan rincian berikut ini:
    - i. Peralatan komputer *wireless access point* sebanyak 30 unit sebesar Rp206.100.000,00 pada Rumah Sakit Umum Daerah Budhi Asih; dan
    - ii. Aplikasi pemanggil pasien software patching board sebanyak 1 unit sebesar Rp90.911.040,00, untuk diatribusikan ke mesin antrian pemanggil pasien pada Rumah Sakit Umum Daerah Kemayoran.
  - Reklasifikasi dari Aset Pinjam Pakai sebesar Rp333.086.250,00 pada Pejabat Pengelola Aset Daerah Provinsi DKI Jakarta.
- 7) Penambahan Aset Tetap Peralatan dan Mesin dari Reklasifikasi dari Ekstrakomtabel sebesar Rp219.982.327,00 dengan rincian berikut ini:



- Nakas sebanyak 50 unit sebesar Rp149.660.850,00 meja kerja kayu sebanyak 10 unit sebesar Rp23.100.000,00 *jet pump* sebanyak 1 unit sebesar Rp7.258.350,00 *electric pressing machine* sebanyak 1 unit sebesar Rp1.237.500,00, dan mesin bor tangan sebanyak 1 unit sebesar Rp926.750,00 pada Rumah Sakit Umum Daerah Tanah Abang dengan total sebesar Rp182.183.450,00;
  - Dispenser sebanyak 4 unit sebesar Rp4.500.000,00 kursi *gynecologi* sebanyak 1 unit sebesar Rp4.500.000,00 mesin kompresor sebanyak 1 unit sebesar Rp2.500.000,00 tensimeter sebanyak 1 unit sebesar Rp1.969.000,00, dan Peralatan dan Mesin lainnya sebesar Rp2.221.820,00 pada Pusat Kesehatan Masyarakat Kecamatan Koja dengan total sebesar Rp15.690.820,00; dan
  - Selain pada dua PD/UPD tersebut di atas mutasi tambah Aset Tetap Peralatan dan Mesin karena Reklasifikasi dari Ekstrakomtabel juga terdapat pada lima PD/UPD dengan total sebesar Rp22.108.057,00.
- 8) Penambahan Aset Tetap Peralatan dan Mesin dari Kurang Catat sebesar Rp11.089.246.528,00 yang terdiri dari:
- Kurang Catat Nilai diketahui berdasarkan pendalaman PD/UPD masih terdapat register dengan nilai tidak wajar sebesar Rp6.167.106.404,00 dengan rincian berikut ini:
    - iii. Alat peraga wanita CPR *mannequin unit* sebanyak 1 buah sebesar Rp1.203.792.400,00, meja sekolah sebanyak 153 buah sebesar Rp139.065.000,00 dan Peralatan dan Mesin lainnya sebesar Rp1.776.587.885,00 pada Suku Dinas Pendidikan Wilayah 1 Kota Administrasi Jakarta Selatan dengan total sebesar Rp3.119.445.285,00;
    - iv. Pengatur arus listrik *amplifier* sebanyak 2 unit sebesar Rp315.500.000,00, *power amplifier* sebanyak 1 unit sebesar Rp315.000.000,00, dan Peralatan dan Mesin lainnya sebesar Rp627.570.674,00 pada Suku Dinas Pendidikan Wilayah 2 Kota Administrasi Jakarta Timur dengan total sebesar Rp1.258.070.674,00; dan
    - v. Selain pada dua PD/UPD tersebut di atas, mutasi tambah Aset Tetap Peralatan dan Mesin karena Kurang Catat Nilai juga terdapat pada delapan PD/UPD dengan total sebesar Rp1.789.590.445,00.
  - Kurang Catat Barang sebesar Rp4.922.140.124,00 dengan rincian berikut ini:
    - 1. Alat angkut apung bermotor berupa *tug boat attachment* sebanyak 5 unit sebesar Rp3.055.850.000,00 dilakukan koreksi berdasarkan LHP No 15/LHP/XVIIIJKT-XVIII.JKT.3./07/2015 tahun 2015 *tug boat attachment* belum tercatat pada Peralatan dan Mesin pada Unit Pelaksana Kebersihan Badan Air;
    - 2. Alat angkut darat bermotor berupa *Sport Utility Vehicle (SUV)* sebanyak 1 unit sebesar Rp586.900.000,00, dilakukan koreksi berdasarkan imbal hasil dari Investasi Dana pada Program Jakone Vaganza Bank DKI dengan BAST Nomor



92/KLM/III/2022 tanggal 9 Maret 2022 pada Rumah Sakit Khusus Daerah Duren Sawit; dan

3. Selain pada dua PD/UPD tersebut di atas, mutasi tambah Aset Tetap Peralatan dan Mesin karena Kurang Catat Barang juga terdapat pada 12 PD/UPD dengan total sebesar Rp1.279.390.124,00.

**b. Mutasi Pengurangan**

- 1) Pengurangan Aset Tetap Peralatan dan Mesin karena Penghapusan sebesar Rp9.466.300.083,00 yang terdiri dari:
  - Penghapusan sebesar Rp9.357.688.273,00 dengan rincian berikut ini:
    - a. Penghapusan Kendaraan Dinas Operasional (KDO) Jeep sebanyak 10 unit sebesar Rp5.159.600.000,00 sesuai dengan surat keputusan Penghapusan Nomor 211 Tahun 2022 dan Kendaraan Dinas Operasional (KDO) Jeep sebanyak 1 unit sebesar Rp515.960.000,00 sesuai dengan surat keputusan Penghapusan Nomor 168 tahun 2022 pada Pusat Penyimpanan Barang Daerah Provinsi DKI Jakarta dengan total sebesar Rp5.675.560.000,00; dan
    - b. Selain pada satu PD/UPD tersebut di atas, mutasi kurang Aset Tetap Peralatan dan Mesin karena Penghapusan juga terdapat pada 22 PD/UPD dengan total sebesar Rp3.682.128.273,00.
  - Penghapusan Sebelum Tahun 2022 sebesar Rp108.611.810,00 dengan rincian berikut ini:
    - a. Penghapusan *brandkas* sebanyak 4 buah sebesar Rp41.714.810,00, *filing cabinet* besi sebanyak 1 buah sebesar Rp21.785.000,00, dan Peralatan dan Mesin Lainnya sebesar Rp37.212.000,00 sesuai dengan surat keputusan Penghapusan Nomor 31 tahun 2021 pada Kelurahan Kota Bambu Utara dengan total sebesar Rp100.711.810,00; dan
    - b. Penghapusan Kendaraan Dinas Operasional (KDO) sepeda motor sebanyak 1 unit sebesar Rp7.900.000,00 sesuai dengan Surat Keputusan Penghapusan Nomor 2511 tahun 2016 pada Badan Pendapatan Daerah Provinsi DKI Jakarta.
- 2) Pengurangan Aset Tetap Peralatan dan Mesin karena Hibah ke Luar Pemerintah Provinsi DKI Jakarta (Selain Belanja Modal Tahun Anggaran 2022) sebesar Rp1.639.100.000,00 dengan rincian berikut ini:
  - Tempat sampah sebanyak 47 buah sebesar Rp1.247.600.000,00 sesuai dengan Berita Acara Serah Terima (BAST) berikut:

No	Nomor BAST	Penerima
1.	1503/RR.01.01	Warga RW 01 Kelurahan Sukapura
2.	1503.1/RR.01.01	Warga RW 02 Kelurahan Sukapura



No	Nomor BAST	Penerima
3.	1503.2/RR.01.01	Warga RW 10 Kelurahan Sukapura
4.	1492/RR.01.01	Warga RW 22 Kelurahan Kelapa Gading Barat
5.	1495/RR.01.01	Warga RW 10 Kelurahan Semper Timur
6.	1495/RR.01.01	Warga RW 01 Kelurahan Kamal
7.	1492.1/RR.01.01	Warga RW 09 Kelurahan Rawa Badak Selatan
8.	1492.2/RR.01.01	Warga RW 10 Kelurahan Rawa Badak Selatan
9.	1499/RR.01.01	Warga RW 03 Kelurahan Tugu Selatan
10.	1472.1/- 1796.2/BAST/2022	Warga RW 10 Kelurahan Pademangan Barat
11.	1472.2/- 1796.2/BAST/2022	Warga RW 12 Kelurahan Pademangan Barat
12.	1472.3/- 1796.2/BAST/2022	Warga RW 13 Kelurahan Pademangan Barat
13.	1494.3/RR.01.01	Warga RW 15 Kelurahan Pademangan Barat
14.	1478/RR.01.01	Warga RW 04 Kelurahan Cilincing
15.	1478.1/RR.01.01	Warga RW 08 Kelurahan Cilincing
16.	1478.2/RR.01.01	Warga RW 09 Kelurahan Cilincing
17.	1479/RR.01.01	Warga RW 07 Kelurahan Tanjung Priok
18.	1479.1/RR.01	Warga RW 11 Kelurahan Tanjung Priok
19.	1479.2/RR.01.01	Warga RW 13 Kelurahan Tanjung Priok
20.	1479.3/RR.01.01	Warga RW 15 Kelurahan Tanjung Priok
<b>TOTAL</b>		<b>Rp1.247.600.000,00</b>

- pada Suku Dinas Perumahan Rakyat dan Kawasan Permukiman Kota Administrasi Jakarta Utara; dan
  - Kendaraan Dinas Operasional (KDO) *micro bus* (penumpang 15 s.d 29 Orang) sebanyak 1 unit sebesar Rp391.500.000,00 yang diserahkan ke komando operasi Tentara Nasional Indonesia Angkatan Udara (TNI AU) sesuai dengan Berita Acara Serah Terima (BAST) Hibah nomor 45 tahun 2021 pada Pejabat Pengelola Aset Daerah Provinsi DKI Jakarta.
- 3) Pengurangan Aset Tetap Peralatan dan Mesin karena Reklasifikasi ke Aset Tetap Selain Peralatan dan Mesin sebesar Rp20.545.105.364,00 dengan rincian berikut ini:
- Reklasifikasi ke Jalan, Irigasi, dan Jaringan berupa *transportable generating set* sebanyak 20 unit sebesar Rp8.782.350.000,00 yang merupakan instalasi Pembangkit Listrik Tenaga Surya (PLTS) kapasitas kecil pada Dinas Tenaga Kerja, Transmigrasi, dan Energi Provinsi DKI Jakarta;



- Reklasifikasi ke Gedung dan Bangunan berupa Kendaraan Dinas Operasional (KDO) *pick up* sebanyak 66 unit sebesar Rp2.464.879.956,00 dan pompa *sumersible pump* sebanyak 1 unit sebesar Rp37.346.666,00 yang merupakan gedung pos jaga semi permanen dengan total sebesar Rp2.502.226.622,00 pada Unit Pelaksana Kebersihan Badan Air;
  - Reklasifikasi ke Gedung dan Bangunan berupa lapangan voli sebanyak 1 buah sebesar Rp189.936.429,00 yang merupakan bangunan olah raga terbuka permanen pada Pusat Kesehatan Masyarakat Kecamatan Cakung;
  - Reklasifikasi ke Jalan, Irigasi, dan Jaringan berupa alat pengolah air limbah sebanyak 1 buah sebesar Rp184.260.000,00 yang merupakan instalasi air buangan industri kapasitas sedang pada Pusat Kesehatan Masyarakat Kecamatan Cakung;
  - Reklasifikasi ke Gedung dan Bangunan berupa bangunan tempat praktik dokter sebanyak 1 buah sebesar Rp130.325.100,00 pada Pusat Kesehatan Masyarakat Kecamatan Cakung; dan
  - Selain pada tiga PD/UPD tersebut di atas, mutasi kurang Aset Tetap Peralatan dan Mesin karena Reklasifikasi ke Aset Tetap Selain Peralatan dan Mesin juga terdapat pada 29 PD/UPD dengan total sebesar Rp8.756.007.213,00.
- 4) Pengurangan Aset Tetap Peralatan dan Mesin karena Reklasifikasi ke Aset Lainnya sebesar Rp389.134.687.026,00 yang terdiri dari:
- Reklasifikasi menjadi Aset Rusak Berat dilakukan berdasarkan pendalaman PD/UPD bahwa aset tersebut sudah tidak dapat digunakan sebesar Rp338.325.216.842,00 dengan rincian berikut ini:
    - a. Alat besar berupa *floating excavator attachment* sebanyak 13 unit sebesar Rp43.814.382.322,00, *crawler excavator attachment* sebanyak 14 unit sebesar Rp37.034.182.152,00, *suction dredger* sebanyak 6 unit sebesar Rp27.095.383.440,00, dan Peralatan dan Mesin lainnya sebesar Rp1.826.584.500,00 pada Dinas Sumber Daya Air Provinsi DKI Jakarta dengan total sebesar Rp109.770.532.414,00;
    - b. Perangkat server sebanyak 21 unit sebesar Rp20.976.742.007,00, *camera video* sebanyak 74 unit sebesar Rp9.615.872.642,00, *monitor* sebanyak 15 unit sebesar Rp3.214.216.302,00, dan Peralatan dan Mesin lainnya sebesar Rp322.183.773,00 pada Unit Pengelola Sistem Pengendalian Lalu Lintas dengan total sebesar Rp34.129.014.724,00; dan
    - c. Selain pada dua PD/UPD tersebut di atas, mutasi kurang Aset Tetap Peralatan dan Mesin karena Reklasifikasi ke Aset Rusak Berat juga terdapat pada 211 PD/UPD dengan total sebesar Rp194.425.669.704,00.
  - Reklasifikasi ke Aset KLB sebesar Rp6.611.600,00 pada Pejabat Pengelola Aset



Daerah Provinsi DKI Jakarta.

- Reklasifikasi ke Aset Tetap Belum Ditetapkan Statusnya berupa sepeda motor sebanyak 1 unit sebesar Rp15.025.750,00 dikarenakan hilang pada Dinas Bina Marga Provinsi DKI Jakarta.
  - Reklasifikasi ke Aset Fasos Fasum sebesar Rp11.378.047.775,00 pada Pejabat Pengelola Aset Daerah Provinsi DKI Jakarta.
  - Reklasifikasi ke Aset Tak Berwujud dilakukan atas pendalaman PD/UPD bahwa aset tersebut secara fisik tidak dapat dinyatakan atau tidak mempunyai wujud fisik sebesar Rp37.287.295.059,00 dengan rincian berikut ini:
    - a. *Software/aplikasi* lainnya sebanyak 22 unit sebesar Rp19.943.267.670,00 pada Unit Pengelola Jakarta *Smart City*;
    - b. *Software/aplikasi* lainnya sebanyak 2.075 unit sebesar Rp5.616.004.656,00 pada Dinas Komunikasi, Informatika Dan Statistik Provinsi DKI; dan
    - c. Selain pada dua PD/UPD tersebut di atas, mutasi kurang Aset Tetap Peralatan dan Mesin karena Reklasifikasi ke Aset Tak Berwujud juga terdapat pada 11 PD/UPD dengan total sebesar Rp11.728.022.733,00.
  - Reklasifikasi ke Aset Pinjam Pakai sebesar Rp2.122.490.000,00 pada Pejabat Pengelola Aset Daerah Provinsi DKI Jakarta.
- 5) Pengurangan Aset Tetap Peralatan dan Mesin karena Aset Tetap yang Tidak Memenuhi Kriteria sebesar Rp25.598.034.637,00 yang terdiri dari:
- Reklasifikasi ke Ekstrakomtabel sebesar Rp16.407.918.641,00, dengan rincian berikut ini:
    - a. Rambu jalan sebanyak 3.291 buah sebesar Rp1.963.407.599,00, *trolly car/lori* sebanyak 2 buah sebesar Rp3.058.000,00, dan Peralatan dan Mesin lainnya sebesar Rp1.922.580,00 pada Suku Dinas Perhubungan Kota Administrasi Jakarta Selatan dengan total sebesar Rp1.968.388.179,00;
    - b. Sarana prasarana sekolah diantaranya berupa meja sekolah sebanyak 803 buah sebesar Rp316.514.282,00, bangku sekolah sebanyak 657 buah sebesar Rp204.357.847,00, kipas angin sebanyak 343 unit sebesar Rp163.811.511,00, kursi kayu sebanyak 280 buah sebesar Rp81.435.418,00, kursi besi/metal sebanyak 145 buah sebesar Rp63.187.304,00, dan Peralatan dan Mesin lainnya sebesar Rp932.972.102,00 pada Suku Dinas Pendidikan Wilayah 1 Kota Administrasi Jakarta Timur dengan total sebesar Rp1.762.278.464,00;
    - c. Peralatan kedokteran berupa *mayo table stand mobile stainless steel* sebanyak 190 buah sebesar Rp485.113.610,00, *oxygen regulator* sebanyak 30 buah sebesar Rp76.500.000,00, dan Peralatan dan Mesin lainnya sebesar Rp390.752.077,00 pada Rumah Sakit Khusus Daerah Duren Sawit dengan total sebesar Rp952.365.687,00;



- d. Suku cadang pompa air sebanyak 58 buah sebesar Rp326.618.380,00, suku cadang *portable water pump* sebanyak 62 unit sebesar Rp292.044.560,00, dan Peralatan dan Mesin lainnya sebesar Rp222.888.564,00 pada Dinas Pertamanan dan Hutan Kota Provinsi DKI Jakarta dengan total sebesar Rp841.551.504,00;
  - e. Perlengkapan medis berupa *wheel chair* sebanyak 53 buah sebesar Rp155.170.000,00, *nebulizer* sebanyak 20 unit sebesar Rp88.550.000,00, *eye operation set* sebanyak 12 unit sebesar Rp53.130.000,00, *basic craniotomy set* sebanyak 20 unit sebesar Rp47.464.000,00, *film image viewer* sebanyak 15 unit sebesar Rp30.000.000,00, *oxygen regulator* sebanyak 12 buah sebesar Rp29.480.000,00, dan Peralatan dan Mesin lainnya sebesar Rp290.658.563,00 pada Rumah Sakit Umum Daerah Budhi Asih dengan total sebesar Rp694.452.563,00;
  - f. Alat laboratorium berupa TV monitor sebanyak 415 unit sebesar Rp143.346.668,00, *spoon set* sebanyak 66 buah sebesar Rp54.665.357,00, *maal profil* sebanyak 86 buah sebesar Rp53.922.000,00, *Uninterrupted Power Supply (UPS)* sebanyak 42 unit sebesar Rp39.900.000,00, alat kantor berupa *locker* sebanyak 124 buah sebesar Rp39.392.320,00, dan Peralatan dan Mesin lainnya sebesar Rp351.336.664,00 pada Pusat Pelatihan Kerja Daerah Kota Administrasi Jakarta Timur dengan total sebesar Rp682.563.009,00; dan
  - g. Selain pada enam PD/UPD tersebut di atas, mutasi kurang Aset Tetap Peralatan dan Mesin karena Reklasifikasi ke Ekstrakomtabel juga terdapat pada 199 PD/UPD dengan total sebesar Rp9.506.319.235,00.
- Reklasifikasi ke Persediaan sebesar Rp8.938.978.837,00, dengan rincian berikut ini:
- a. Lisensi *google maps* 1 tahun yang belum digunakan sebanyak 10 buah sebesar Rp2.450.103.464,00 pada Dinas Penanaman Modal dan Pelayanan Terpadu Satu Pintu Provinsi DKI Jakarta;
  - b. Perlengkapan keselamatan kerja berupa *ranger boots* sebanyak 386 buah yang akan dibagikan kepada tim sebesar Rp1.459.679.430,00, *bright descender* sebanyak 95 buah sebesar Rp67.347.500,00, dan Peralatan dan Mesin lainnya sebesar Rp66.374.000,00 pada Dinas Penanggulangan Kebakaran Dan Penyelamatan Provinsi DKI Jakarta dengan total sebesar Rp1.593.400.930,00;
  - c. Perlengkapan komputer berupa *mouse* sebanyak 2.429 buah sebesar Rp165.267.899,00, *keyboard* sebanyak 300 buah sebesar Rp81.227.387,00, lampu sebanyak 288 buah sebesar Rp30.942.076,00, dan Peralatan dan Mesin lainnya sebesar Rp339.889.076,00 pada Suku Dinas Pendidikan



- Wilayah 1 Kota Administrasi Jakarta Timur dengan total sebesar Rp617.326.438,00; dan
- d. Selain pada tiga PD/UPD tersebut di atas, mutasi kurang atas Aset Tetap Peralatan dan Mesin karena Reklasifikasi ke Persediaan juga terdapat pada 57 PD/UPD dengan total sebesar Rp4.278.148.005,00.
- Reklasifikasi ke Beban Jasa sebesar Rp7.280.000,00 dengan rincian berikut ini:
    - i. Pemasangan alat laboratorium berupa *cleaning instalation* sebanyak 3 buah sebesar Rp4.950.000,00 pada Suku Dinas Pendidikan Wilayah 1 Kota Administrasi Jakarta Timur; dan
    - ii. Pemasangan mesin antrean digital sebanyak 1 unit sebesar Rp2.330.000,00 pada Kelurahan Halim Perdanakusuma.
  - Reklasifikasi ke Belanja Pemeliharaan sebesar Rp243.857.159,00 dengan rincian berikut ini:
    - i. Pemeliharaan berupa pembelian *sparepart sonde uterus* sebanyak 1 unit sebesar Rp70.290.871,00 dan *counetring cable* sebanyak 1 unit sebesar Rp17.706.861,00 pada Rumah Sakit Umum Daerah Cengkareng dengan total sebesar Rp87.997.732,00;
    - ii. Pemeliharaan untuk perbaikan meja rias sebanyak 27 buah sebesar Rp45.175.000,00, pemeliharaan pintu sebanyak 8 buah sebesar Rp21.000.000,00, dan Peralatan dan Mesin lainnya sebesar Rp18.299.001,00 pada Suku Dinas Pendidikan Wilayah 1 Kota Administrasi Jakarta Timur dengan total sebesar Rp84.474.001,00;
    - iii. Pembuatan cover/lis hiasan pada tiang sebanyak 3 buah sebesar Rp9.402.624,00, perbaikan *elevator / lift* dengan mengganti tombol dari manual menjadi otomatis sebanyak 5 unit sebesar Rp8.712.000,00, dan Peralatan dan Mesin lainnya sebesar Rp5.448.080,00 pada Pusat Kesehatan Masyarakat Kecamatan Duren Sawit dengan total sebesar Rp23.562.704,00; dan
    - iv. Selain tiga PD/UPD tersebut di atas, mutasi kurang atas Aset Tetap Peralatan dan Mesin karena Reklasifikasi ke Belanja Pemeliharaan juga terdapat pada empat PD/UPD dengan total sebesar Rp47.822.722,00.
- 6) Pengurangan Aset Tetap Peralatan dan Mesin karena Pengembalian Belanja Modal Sebelum Tahun Anggaran 2022 sebesar Rp2.530.014.884,00 dengan rincian berikut ini:
- Pengembalian atas pengadaan alat kendaraan bermotor *lift/elevator* sebanyak 5 unit dibuktikan dengan surat tanda setoran diantaranya nomor 3210051009 tanggal 12 Agustus 2022, nomor 32200065782 tanggal 29 Maret 2022, dan nomor 32201100357 tanggal 30 Mei 2022 pada Rumah Sakit Umum Daerah Pasar Rebo



- dengan total sebesar Rp1.323.847.597,00;
- Pengembalian atas kegiatan penggantian *AC Chiller*, AHU beserta instalasinya berupa *A.C. central* sebanyak 2 unit sebesar Rp656.248.404,00, *air handling unit* sebanyak 13 unit sebesar Rp438.444.532,00, dan Peralatan dan Mesin lainnya sebesar Rp85.574.851,00 dibuktikan dengan surat tanda setoran nomor 3220020606 tanggal 13 Juli 2022 pada Kota Administrasi Jakarta Utara dengan total sebesar Rp1.180.267.787,00; dan
  - Pengembalian terkait penggunaan dana bos untuk belanja modal peralatan dan mesin berupa *A.C. split* sebanyak 1 unit sebesar Rp12.037.300,00, *microphone/wireless* sebanyak 1 unit sebesar Rp4.840.110,00, matras sebanyak 5 buah sebesar Rp4.528.150,00 dan kipas angin sebanyak 4 unit sebesar Rp4.493.940,00 dibuktikan dengan surat tanda setoran nomor 32220198752 tanggal 13 September 2022 pada Suku Dinas Pendidikan Wilayah 1 Kota Administrasi Jakarta Timur dengan total sebesar Rp25.899.500,00.
- 7) Pengurangan Aset Tetap Peralatan dan Mesin karena Lebih Catat sebesar Rp9.769.125.168,00 terdiri dari:
- Lebih Catat Nilai sebesar Rp237.989.444,00 dengan rincian berikut ini:
    - i. Alat angkutan berupa *floating platform/rakit* sebanyak 1 buah karena kesalahan pencatatan sebesar Rp169.769.444,00 pada Unit Pelaksana Kebersihan Badan Air; dan
    - ii. Alat besar berupa *stationary water pump* sebanyak 2 unit karena kesalahan pencatatan sebesar Rp68.220.000,00 pada Dinas Sumber Daya Air Provinsi DKI Jakarta.
  - Lebih Catat Barang sebesar Rp89.498.015,00 dengan rincian berikut ini:
    - i. Kendaraan Dinas Operasional (KDO) karena kesalahan pencatatan berupa *pick up* sebanyak 1 unit sebesar Rp87.500.000,00 pada Kota Administrasi Jakarta Selatan; dan
    - ii. Selain pada Kota Administrasi Jakarta Selatan, mutasi kurang Aset Tetap Peralatan dan Mesin karena Lebih Catat Barang juga terdapat pada lima PD/UPD sebesar Rp1.998.015,00.
  - Pencatatan Ganda sebesar Rp9.441.637.709,00 dengan rincian berikut ini:
    - i. Kendaraan Dinas Operasional (KDO) berupa sepeda motor patroli sebanyak 10 unit sebesar Rp4.895.990.133,00 dan sepeda motor sebanyak 1 unit sebesar Rp25.468.750,00 dikarenakan tercatat ganda pada Dinas Perhubungan Provinsi DKI Jakarta dengan total sebesar Rp4.921.458.883,00;
    - ii. Kendaraan bermotor berupa *truck attachment* sebanyak 6 unit sebesar



Rp3.854.410.428,00 dan *micro bus* (penumpang 15 s.d 29 orang) sebanyak 1 unit sebesar Rp335.986.398,00 dikarenakan tercatat ganda pada Dinas Lingkungan Hidup Provinsi DKI Jakarta dengan total sebesar Rp4.190.396.826,00; dan

- iii. Kendaraan bermotor berupa gerobak motor sebanyak 6 unit sebesar Rp280.479.000,00 dan *trike* sebanyak 1 unit sebesar Rp49.303.000,00 dikarenakan tercatat ganda pada Suku Dinas Lingkungan Hidup Kota Administrasi Jakarta Timur dengan total sebesar Rp329.782.000,00.

### 5.5.1.3.3 Gedung dan Bangunan

Saldo Gedung dan Bangunan per 31 Desember 2022 dan 2021 masing-masing sebesar Rp46.684.316.665.100,00 dan Rp43.594.169.674.899,00. Selama tahun 2022 mutasi penambahan sebesar Rp4.072.900.363.741,00 dan mutasi pengurangan sebesar Rp982.753.373.540,00, dengan rincian sebagai berikut:

<b>A. Mutasi Penambahan</b>				
1)	Belanja Modal Gedung dan Bangunan TA 2022 yang menjadi Aset Tetap terdiri dari:		Rp	964.980.065.636,00
	a)	Belanja Modal Gedung dan Bangunan TA 2022	Rp	1.735.904.917.006,00
	b)	Realisasi Belanja Modal Gedung dan Bangunan TA 2022 yang tidak memenuhi kriteria/tidak menghasilkan Aset Tetap:	Rp	(770.924.851.370,00)
		1. Pembayaran Utang atas Aset Gedung dan Bangunan yang telah Diakui Tahun Sebelumnya	Rp	(157.660.942.205,00)
		2. Realisasi Belanja Modal Gedung dan Bangunan TA 2022 yang Tidak Memenuhi Kriteria Aset Tetap atau Tidak Menghasilkan Aset Tetap	Rp	(12.831.703.278,00)
		3. Pengembalian Belanja Modal Gedung dan Bangunan TA 2022	Rp	(1.327.036.331,00)
		4. Belanja Modal Gedung dan Bangunan TA 2022 yang masih Dalam Proses Pengerjaan	Rp	(599.105.169.556,00)
2)	Kapitalisasi selain dari Belanja Modal		Rp	33.989.329.305,00
	a)	Kapitalisasi dari Belanja Barang	Rp	731.111.734,00
	b)	Kapitalisasi dari Belanja Jasa	Rp	7.497.053.807,00
	c)	Kapitalisasi dari Belanja Pemeliharaan	Rp	25.761.163.764,00
3)	Hibah dari luar Pemerintah Provinsi DKI Jakarta		Rp	190.480.701.937,00
4)	Pengadaan yang belum dibayarkan		Rp	87.302.572.734,00
5)	Reklasifikasi dari Aset Tetap selain Gedung dan Bangunan		Rp	2.207.987.436.891,00
	a)	Reklasifikasi dari Aset Tetap Tanah / Peralatan dan Mesin / JIJ / ATL	Rp	65.293.920.703,00
	b)	Reklasifikasi dari KDP yang sudah selesai dikerjakan	Rp	2.142.693.516.188,00



6)	Reklasifikasi dari Aset Lainnya menjadi Aset Tetap	Rp	546.830.890.954,00
7)	Kurang catat	Rp	41.329.366.284,00
<b>Jumlah Penambahan</b>		<b>Rp</b>	<b>4.072.900.363.741,00</b>
<b><u>B. Mutasi Pengurangan</u></b>			
1)	Penghapusan	Rp	75.178.892.006,00
2)	Hibah ke luar Pemerintah Provinsi DKI Jakarta	Rp	5.509.279.000,00
3)	Reklasifikasi ke Aset Tetap selain Gedung dan Bangunan	Rp	316.672.554.294,00
4)	Reklasifikasi ke Aset Lainnya	Rp	546.953.716.096,00
5)	Aset Tetap yang Tidak Memenuhi Kriteria	Rp	26.961.587.203,00
6)	Pengembalian atas Belanja Modal sebelum TA 2022	Rp	594.037.530,00
7)	Lebih catat	Rp	10.883.307.411,00
<b>Jumlah Pengurangan</b>		<b>Rp</b>	<b>982.753.373.540,00</b>

Adapun rincian dari penambahan dan pengurangan Gedung bangunan dapat dijelaskan sebagai berikut:

**a. Mutasi Penambahan**

1) Belanja Modal Gedung dan Bangunan Tahun Anggaran 2022 yang menjadi aset tetap sebesar Rp964.980.065.636,00 berasal dari total Belanja Modal Gedung dan Bangunan Tahun Anggaran 2022 sebesar Rp1.735.904.917.006,00 dikurangi Belanja Modal Gedung dan Bangunan Tahun Anggaran 2022 yang tidak menghasilkan aset tetap sebesar Rp770.924.851.370,00.

a) Realisasi Belanja Modal Gedung dan Bangunan Tahun Anggaran 2022 sebesar Rp1.735.904.917.006,00 dengan rincian berikut ini:

- Rumah susun permanen Pulo Jahe Jakarta Timur sebesar Rp139.606.367.605,00, rumah susun permanen Perkampungan Industri Kecil (PIK) Pulogadung Jakarta Timur sebesar Rp101.346.219.204,00, rumah susun permanen Cg Barat 3 Tower sebesar Rp94.575.430.280,00, rumah susun Jl. Tongkol sebesar Rp78.731.306.045,00, dan Belanja Modal Aset Tetap Gedung dan Bangunan lainnya sebesar Rp132.285.712.278,00 pada Dinas Perumahan Rakyat dan Kawasan Permukiman Provinsi DKI Jakarta dengan total sebesar Rp546.545.035.412,00;
- Pembangunan Rumah Sakit Umum Daerah Kalideres Jakarta Barat sebesar Rp259.308.397.369,00, Pembangunan Rumah Sakit Umum Daerah Kembangan Jakarta Barat sebesar Rp62.235.829.717,00, dan Belanja Modal Aset Tetap Gedung dan Bangunan lainnya sebesar Rp3.771.237.421,00 pada Dinas Kesehatan Provinsi DKI Jakarta dengan total sebesar Rp325.315.464.507,00; dan
- Selain pada dua PD/UPD tersebut di atas, mutasi tambah Aset Tetap



Gedung dan Bangunan yang berasal dari Belanja Modal Tahun Anggaran 2022 juga terdapat pada 128 PD/UPD dengan total sebesar Rp864.044.417.087,00.

b) Sedangkan realisasi Belanja Modal Gedung dan Bangunan Tahun Anggaran 2022 yang tidak memenuhi kriteria aset tetap atau tidak menghasilkan aset tetap sebesar Rp770.924.851.370,00 dengan rincian sebagai berikut:

1. Pembayaran Utang atas aset yang telah diakui tahun sebelumnya sebesar Rp157.660.942.205,00 dengan rincian berikut ini:

- Pembayaran utang atas pembangunan rumah susun padat karya Kota Administrasi Jakarta Utara (fisik) sebesar Rp44.389.926.108,00, pembayaran hutang pembangunan rumah susun Cg Barat (3 Tower) / fisik sebesar Rp21.543.859.989,00, dan pembayaran utang atas Belanja Modal Aset Tetap Gedung dan Bangunan lainnya sebesar Rp46.033.746.344,00 pada Dinas Perumahan Rakyat dan Kawasan Permukiman Provinsi DKI Jakarta dengan total sebesar Rp111.967.532.441,00;
- Pembayaran utang atas pembangunan gedung pendidikan sebesar Rp32.211.202.557,00 pada Dinas Pendidikan Provinsi DKI Jakarta;
- Pembayaran utang atas pembangunan Rumah Sakit dari dana BLUD sebesar Rp589.078.050,00 pada Rumah Sakit Umum Daerah Koja; dan
- Selain pada tiga PD/UPD tersebut di atas, mutasi kurang Belanja Modal Aset Tetap Gedung dan Bangunan karena pembayaran utang atas aset yang telah diakui tahun sebelumnya juga terdapat pada empat PD/UPD dengan total sebesar Rp12.893.129.157,00.

2. Realisasi Belanja Modal Tahun 2022 yang tidak memenuhi kriteria Aset Tetap sebesar Rp12.831.703.278,00 yang terdiri dari:

- Realisasi Belanja Modal Tahun 2022 yang merupakan Ekstrakomtable sebesar Rp33.646.750,00 dengan rincian berikut ini:
  - i. *Bollard* jalan taman Arsa Pulau Untung Jawa sebesar Rp30.400.000,00 pada Kabupaten Administrasi Kepulauan Seribu; dan
  - ii. Pohon bambu dan pohon bungur sebesar Rp3.246.750,00 pada Suku Dinas Pertamanan dan Hutan Kota Administrasi Jakarta Barat.
- Realisasi Belanja Modal Tahun 2022 yang merupakan Persediaan sebesar Rp168.342.921,00 dengan rincian berikut ini:
  - i. Plakat atau batu nisan TPU Tegal Alur sebesar Rp149.583.470,00, dan Belanja Modal Aset Tetap Gedung dan Bangunan lainnya



- sebesar Rp9.352.201,00 pada Suku Dinas Pertamanan dan Hutan Kota Administrasi Jakarta Barat dengan total sebesar Rp158.935.671,00;
- ii. Helm, rompi, dan sepatu boot sebesar Rp8.602.500,00 pada Unit Pengelola Pengembangan Tanaman Perkotaan; dan
  - iii. *Jack connector* sebesar Rp804.750,00 pada Unit Pengelola Kawasan Perkampungan Budaya Betawi.
- Realisasi Belanja Modal Tahun 2022 yang merupakan Pembayaran Jasa sebesar Rp432.849.290,00 dengan rincian berikut ini:
- i. Pengecatan dan perbaikan saluran pipa sebesar Rp103.507.500,00, dan Belanja Modal Aset Tetap Gedung dan Bangunan lainnya sebesar Rp82.234.800,00 pada Dinas Penanggulangan Kebakaran dan Penyelamatan Provinsi DKI Jakarta dengan total sebesar Rp185.742.300,00;
  - ii. Jasa pengawasan kegiatan penataan RTH makam (plaketisasi) sebesar Rp50.099.850,00, jasa narasumber profesional pengamanan pembangunan RTH Taman Maju Bersama sebesar Rp47.600.000,00, dan tugu/tanda batas sebesar Rp42.801.000,00 pada Suku Dinas Pertamanan dan Hutan Kota Administrasi Jakarta Selatan dengan total sebesar Rp140.500.850,00; dan
  - iii. Selain pada dua PD/UPD tersebut di atas, mutasi kurang Belanja Modal Aset Tetap Gedung dan Bangunan karena Pembayaran Jasa juga terdapat pada tiga PD/UPD dengan total sebesar Rp106.606.140,00.
- Realisasi Belanja Modal Tahun 2022 yang merupakan Pembayaran Pemeliharaan sebesar Rp12.196.864.317,00 dengan rincian berikut ini:
- i. Penambahan *backstop* dan perbaikan *padding baseball* Gelanggang Olahraga Remaja (GOR) Rawamangun sebesar Rp790.445.620,00, perbaikan plafon teras GOR *indoor*, perbaikan plafon komentator, perbaikan *canopy lobby*, pagar lapangan bola sebesar Rp781.150.991,00, rehabilitasi fasilitas lapangan sepakbola Gedong tahun 2022 sebesar Rp613.450.779,00, dan Pembayaran Pemeliharaan lainnya sebesar Rp744.392.285,00 pada Suku Dinas Pemuda dan Olahraga Kota Administrasi Jakarta Timur dengan total sebesar Rp2.929.439.675,00;
  - ii. Pemeliharaan rutin di enam gedung UPPPD sebesar Rp1.379.656.000,00, pemeliharaan gedung Abdul Muis sebesar



- Rp1.083.336.000,00, dan Pembayaran Pemeliharaan lainnya sebesar Rp330.761.600,00 pada Badan Pendapatan Daerah Provinsi DKI Jakarta dengan total sebesar Rp2.793.753.600,00;
- iii. Rehabilitasi pondok pengayom satwa sebesar Rp2.582.824.453,00 pada Unit Pengelola Taman Margasatwa Ragunan; dan
- iv. Selain pada tiga PD/UPD tersebut di atas, mutasi kurang Belanja Modal Aset Tetap Gedung dan Bangunan karena Pembayaran Pemeliharaan juga terdapat pada 17 PD/UPD dengan total sebesar Rp3.890.846.589,00.
3. Pengembalian Belanja Modal TA 2022 sebesar Rp1.327.036.331,00 dengan rincian berikut ini:
- Kelebihan pembayaran atas kekurangan volume pekerjaan Rumah Sakit Umum Daerah Kalideres sebesar Rp1.254.887.372,00 pada Dinas Kesehatan Provinsi DKI Jakarta;
  - Kelebihan pembayaran atas kekurangan volume pekerjaan rehab berat gedung sekolah SMPN 254 Jakarta Selatan sebesar Rp47.633.389,00 dan kelebihan pembayaran atas kekurangan volume pekerjaan rehab berat gedung sekolah SMK 62 Jakarta Selatan sebesar Rp3.689.240,00 pada Suku Dinas Pendidikan Wilayah 1 Kota Administrasi Jakarta Selatan dengan total sebesar Rp51.322.629,00; dan
  - Kelebihan pembayaran atas kekurangan volume pekerjaan rehab berat gedung sekolah SMAN 100 Jakarta Timur sebesar Rp14.128.830,00 dan kelebihan pembayaran atas kekurangan volume pekerjaan rehab berat gedung sekolah SDN Cipinang Besar Utara 09 Jakarta Timur sebesar Rp6.697.500,00 pada Suku Dinas Pendidikan Wilayah 1 Kota Administrasi Jakarta Timur dengan total sebesar Rp20.826.330,00.
4. Belanja Modal Tahun 2022 yang masih dalam proses pengerjaan sebesar Rp599.105.169.556,00 yang merupakan konstruksi gedung yang belum selesai dibangun sampai dengan 31 Desember 2022 dengan rincian berikut ini:
- Pembangunan gedung Rumah Sakit Umum Daerah Kembangan dan Kalideres sebesar Rp322.499.227.586,00 pada Dinas Kesehatan Provinsi DKI Jakarta;
  - Revitalisasi dermaga di Pulau Pramuka, Pulau Kelapa, dan Pulau Sebira sebesar Rp66.791.182.750,00 pada Unit Penyelenggara Pelabuhan Daerah II;
  - Pembangunan gedung Blok A Rumah Sakit Umum Daerah Koja sebesar



- Rp54.159.745.920,00 pada Rumah Sakit Umum Daerah Koja; dan
- Selain pada tiga PD/UPD tersebut di atas, mutasi kurang Belanja Modal Aset Tetap Gedung dan Bangunan yang masih Dalam Proses Pengerjaan juga terdapat pada 28 PD/UPD dengan total sebesar Rp155.655.013.300,00.
- 2) Penambahan Aset Tetap Gedung dan Bangunan dari Kapitalisasi selain dari Belanja Modal sebesar Rp33.989.329.305,00 yang merupakan realisasi belanja non modal yang memenuhi kriteria aset tetap dengan rincian sebagai berikut:
- a) Kapitalisasi dari Belanja Barang – BLUD sebesar Rp731.111.734,00 berupa renovasi ruang tunggu koridor radiologi lantai 1 bangunan Rumah Sakit Umum gedung B pada Rumah Sakit Umum Daerah Koja.
  - b) Kapitalisasi dari Belanja Jasa sebesar Rp7.497.053.807,00 dengan rincian berikut ini:
    - Biaya konsultan untuk kegiatan revitalisasi pelabuhan Pulau Kelapa, Pulau Pramuka, dan Pulau Sebira sebesar Rp2.020.850.176,00 pada Unit Penyelenggara Pelabuhan Daerah II Jakarta;
    - Biaya konsultan untuk kegiatan rehabilitasi kantor Kelurahan Utan Panjang dan Kelurahan Kebon Kacang sebesar Rp1.680.780.338,00 pada Kota Administrasi Jakarta Pusat;
    - Biaya konsultan untuk pembangunan gedung kantor, kegiatan rehabilitasi rumah dinas Kelurahan Pasar Manggis Jakarta Selatan, dan pembangunan gedung kantor Kelurahan Selong Jakarta Selatan sebesar Rp1.560.508.325,00 pada Kota Administrasi Jakarta Selatan; dan
    - Selain pada tiga PD/UPD tersebut di atas, mutasi tambah Aset Tetap Gedung dan Bangunan karena Kapitalisasi dari Belanja Jasa juga terdapat pada tujuh PD/UPD dengan total sebesar Rp2.234.914.968,00.
  - c) Kapitalisasi dari Belanja Pemeliharaan sebesar Rp25.761.163.764,00 dengan rincian berikut ini:
    - Pemeliharaan bangunan terminal Tanjung Priok Jakarta sebesar Rp4.481.517.243,00 pada Unit Pengelola Terminal Angkutan Jalan;
    - Pemeliharaan gedung kantor Walikota Kota Administrasi Jakarta Timur, dan Pemeliharaan rutin gedung Sangkrini Jakarta Selatan sebesar Rp4.061.385.360,00 pada Kota Administrasi Jakarta Timur;
    - Renovasi bangunan Rumah Sakit Umum sebesar Rp3.732.242.433,00 pada Rumah Sakit Umum Kabupaten Administrasi Kepulauan Seribu;
    - Pemeliharaan gedung kantor dan *green house* hidroponik Cilangkap, pemeliharaan kebun bibit Sukapura, dan pemeliharaan kebun bibit Kelapa Dua Wetan sebesar Rp2.699.286.094,00 pada Pusat Pengembangan Benih



- dan Proteksi Tanaman; dan
- Selain pada empat PD/UPD tersebut di atas, mutasi tambah Aset Tetap Gedung dan Bangunan karena Kapitalisasi dari Belanja Pemeliharaan juga terdapat pada 16 PD/UPD dengan total sebesar Rp10.786.732.634,00.
- 3) Penambahan Aset Tetap Gedung dan Bangunan dari Hibah dari luar Pemerintah Provinsi DKI Jakarta sebesar Rp190.480.701.937,00 merupakan perolehan aset tetap dari instansi di luar Pemprov DKI Jakarta dengan rincian berikut ini:
- Bangunan flat / rumah susun yang terletak di Jalan Jatinegara Barat Kelurahan Kampung Pulo Direktorat Jenderal Cipta Karya Kementerian Pekerjaan Umum dan Perumahan Rakyat sebesar Rp164.480.502.401,00, taman permanen Direktorat Jenderal Cipta Karya Kementerian Pekerjaan Umum dan Perumahan Rakyat sebesar Rp5.545.515.400,00 sesuai dengan BAST Nomor 308/BA/DC/2022 tanggal 29 Maret 2022 yang berasal dari Direktorat Jenderal Cipta Karya Kementerian Pekerjaan Umum dan Perumahan Rakyat dan telah diserahkan kepada Dinas Perumahan Rakyat dan Kawasan Permukiman, bangunan gedung kantor permanen Badan Riset dan Inovasi Nasional sebesar Rp12.492.212.572,00, pagar semi permanen Badan Riset dan Inovasi Nasional sebesar Rp1.072.500.000,00 sesuai dengan BAST nomor 429/-1.799.2021 tanggal 21 Februari 2022 yang berasal dari Badan Riset dan Inovasi Nasional dan telah diserahkan kepada Dinas Lingkungan Hidup, dan Aset Tetap Gedung dan Bangunan lainnya sebesar Rp589.464.959,00 pada Pejabat Pengelola Aset Daerah Provinsi DKI Jakarta dengan total sebesar Rp184.180.195.332,00; Bangunan gedung pendidikan dan latihan Ruang Praktik Siswa (RPS) SMKN 4 Jakarta sebesar Rp1.761.070.000,00 sesuai dengan BAST nomor 4348/-1.851.75 Tanggal 24 Desember 2021 yang berasal dari Bantuan Pemerintah Pengembangan Sekolah Menengah Kejuruan Pusat Unggulan (*Centre of Excellence*) pada Suku Dinas Pendidikan Wilayah 2 Kota Administrasi Jakarta Utara; dan Selain pada dua PD/UPD tersebut di atas, mutasi tambah Aset Tetap Gedung dan Bangunan karena Hibah dari Luar Pemprov DKI Jakarta juga terdapat pada lima PD/UPD dengan total sebesar Rp4.539.436.605,00.
- 4) Penambahan Aset Tetap Gedung dan Bangunan dari Pengadaan yang belum Dibayarkan merupakan perolehan aset tetap yang diterima lebih dulu tanpa disertai pengeluaran kas dari APBD maupun BLUD sebesar Rp87.302.572.734,00 yang terdiri dari:
- Penambahan aset dari Pengadaan yang belum Dibayarkan - APBD sebesar Rp61.812.060.370,00 dengan rincian berikut ini:
    - i. Pembangunan gedung Rumah Sakit Umum Daerah (RSUD) Kalideres sebesar Rp12.497.360.920,00, pembangunan gedung RSUD Kembangan



- sebesar Rp2.872.677.630,00, pembangunan gedung Puskesmas Kelurahan Duren Tiga sebesar Rp2.377.673.308,00, dan penambahan Aset Tetap Gedung dan Bangunan lainnya sebesar Rp5.023.400.951,00 pada Dinas Kesehatan Provinsi DKI Jakarta dengan total sebesar Rp22.771.112.809,00;
- ii. Rehab total bangunan gedung pendidikan permanen SMAN 96 Jakarta sebesar Rp10.862.595.445,00, dan rehab total bangunan gedung pendidikan permanen SDN Grogol Selatan 09 sebesar Rp2.699.769.689,00 pada Dinas Pendidikan Provinsi DKI Jakarta dengan total sebesar Rp13.562.365.134,00; dan
  - iii. Selain pada dua PD/UPD tersebut di atas, mutasi tambah Aset Tetap Gedung dan Bangunan karena Pengakuan Utang - APBD juga terdapat pada 20 PD/UPD dengan total sebesar Rp25.478.582.427,00.
- Penambahan Aset dari Pengadaan yang belum Dibayarkan – BLUD sebesar Rp25.490.512.364,00 dengan rincian berikut ini:
- i. Pembangunan gedung Rumah Sakit Umum Blok A sebesar Rp21.935.199.292,00 pada Rumah Sakit Umum Daerah Koja;
  - ii. Renovasi lantai 2 dan lantai 5 bangunan Rumah Sakit sebesar Rp1.232.316.122,00, lahan parkir Rumah Sakit sebesar Rp912.000.000,00, dan renovasi *Medical Check Unit* (MCU) sebesar Rp710.276.150,00 pada Rumah Sakit Umum Daerah Jati Padang dengan total sebesar Rp2.854.592.272,00; dan
  - iii. Selain pada dua PD/UPD tersebut di atas, mutasi tambah aset tetap Gedung dan Bangunan karena Pengakuan Utang - BLUD juga terdapat pada dua PD/UPD dengan total sebesar Rp700.720.800,00.
- 5) Penambahan Aset Tetap Gedung dan Bangunan dari Reklasifikasi dari Aset Tetap Selain Gedung dan Bangunan sebesar Rp2.207.987.436.891,00 yang terdiri dari:
- a) Reklasifikasi dari Aset Tetap Tanah/Peralatan & Mesin/ JIJ/ ATL sebesar Rp65.293.920.703,00 dengan rincian berikut ini:
    - Reklasifikasi dari Jalan, Irigasi, dan Jaringan (KIB D) berupa gedung pertokoan/koperasi/pasar permanen sebanyak 3 unit sebesar Rp42.652.515.277,00 pada Pejabat Pengelola Aset Daerah Provinsi DKI Jakarta;
    - Reklasifikasi dari Jalan, Irigasi, dan Jaringan (KIB D) berupa bangunan tempat parkir dan sarana *Arboretum Mangrove* sebesar Rp6.361.237.084,00 pada Dinas Pertamanan dan Hutan Kota Provinsi DKI Jakarta;
    - Reklasifikasi dari Jalan, Irigasi, dan Jaringan (KIB D) berupa rumah panel/ruang gardu sebesar Rp1.583.951.962,00, Reklasifikasi dari Jalan, Irigasi, dan Jaringan (KIB D) berupa bangunan gedung pendidikan permanen



- sebesar Rp1.418.435.080,00, dan Reklasifikasi dari Aset Tetap Selain Gedung dan Bangunan lainnya sebesar Rp545.277.769,00 pada Pusat Pelatihan Kerja Pengembangan Industri dengan total sebesar Rp3.547.664.811,00; dan
- Selain pada tiga PD/UPD tersebut di atas, mutasi tambah Aset Tetap Gedung dan Bangunan karena Reklasifikasi dari Aset Tetap Selain Gedung dan Bangunan juga terdapat pada 36 PD/UPD dengan total sebesar Rp12.732.503.531,00.
- b) Reklasifikasi dari KDP yang sudah selesai sebesar Rp2.142.693.516.188,00 dengan rincian berikut ini:
- Rumah susun permanen Perkampungan Industri Kecil (PIK) Pulogadung Jakarta Timur sebesar Rp643.492.518.510,00, rumah susun Penjarangan Jakarta Utara sebesar Rp463.115.158.445,00, rumah susun sederhana sewa Inspeksi Banjir Kanal Timur Jakarta Timur sebesar Rp160.748.478.812,00, rumah susun Karang Anyar Jakarta Pusat sebesar Rp132.654.494.010,00, bangunan masjid Al Muhajirin rusun Nagrak Jakarta Utara sebesar Rp36.898.842.389,00, dan Reklasifikasi dari KDP ke Aset Tetap Gedung dan Bangunan lainnya sebesar Rp563.297.812.417,00 pada Dinas Perumahan Rakyat dan Kawasan Permukiman Provinsi DKI Jakarta dengan total sebesar Rp2.000.207.304.583,00;
  - Bangunan gedung kantor Dinas Teknis Jatibaru sebesar Rp56.872.703.722,00 pada Dinas Cipta Karya, Tata Ruang dan Pertanahan Provinsi DKI Jakarta; dan
  - Selain pada dua PD/UPD tersebut di atas, mutasi tambah Aset Tetap Gedung dan Bangunan karena Reklasifikasi dari KDP juga terdapat pada 18 PD/UPD dengan total sebesar Rp85.613.507.883,00.
- 6) Penambahan Aset Tetap Gedung dan Bangunan dari Reklasifikasi dari Aset Lainnya sebesar Rp546.830.890.954,00 yang terdiri dari:
- Reklasifikasi dari Aset Rusak Berat dilakukan berdasarkan pendalaman PD/UPD bahwa Aset Rusak Berat tersebut masih dapat digunakan sebesar Rp3.272.439.200,00 dengan rincian berikut ini:
    - i. Bangunan Klinik/Puskesmas Kelurahan Pancoran sebesar Rp2.178.400.000,00 pada Pusat Kesehatan Masyarakat Kecamatan Pancoran;
    - ii. Bangunan Klinik/Puskesmas sebesar Rp657.000.000,00 pada Pusat Kesehatan Masyarakat Kecamatan Kalideres; dan
    - iii. Selain pada dua PD/UPD tersebut di atas, mutasi tambah Aset Tetap Gedung dan Bangunan karena Reklasifikasi dari Aset Rusak Berat juga



terdapat pada empat PD/UPD dengan total sebesar Rp437.039.200,00.

- Reklasifikasi dari Fasos Fasum sebesar Rp483.269.627.147,00 diantaranya berupa hibah rumah susun Rawa Bebek sebesar Rp186.839.529.621,00 berdasarkan BAST nomor 450/BA/Dr/2022 dan BAST nomor 1192/-1.796.3 tanggal 10 Mei 2022 yang telah diserahkan kepada Dinas Perumahan Rakyat dan Kawasan Permukiman pada Pejabat Pengelola Aset Daerah Provinsi DKI Jakarta;
  - Reklasifikasi dari Aset Kompensasi Pelampauan Nilai KLB/KDB sebesar Rp11.002.819.781,00 pada Pejabat Pengelola Aset Daerah Provinsi DKI Jakarta.
  - Reklasifikasi dari Aset Pinjam Pakai sebesar Rp48.183.402.712,00 pada Pejabat Pengelola Aset Daerah Provinsi DKI Jakarta.
  - Reklasifikasi dari Aset Sewa sebesar Rp1.102.602.114,00 pada Pejabat Pengelola Aset Daerah Provinsi DKI Jakarta.
- 7) Penambahan Aset Tetap Gedung dan Bangunan dari Kurang Catat sebesar Rp41.329.366.284,00 yang terdiri dari:
- Kurang Catat Nilai sebesar Rp5.830.317.071,00 dengan rincian berikut ini:
    - i. Bangunan Primata Margasatwa Ragunan sebesar Rp2.700.074.006,00, dan bangunan untuk kandang gorila sebesar Rp286.429.745,00 pada Unit Pengelola Taman Margasatwa Ragunan dengan total sebesar Rp2.986.503.751,00;
    - ii. Bangunan gedung terminal/pelabuhan/bandara permanen Dermaga Pulau Tidung sebesar Rp1.549.578.636,00 pada Suku Dinas Lingkungan Hidup Kabupaten Administrasi Kepulauan Seribu; dan
    - iii. Selain pada dua PD/UPD tersebut di atas, mutasi tambah Aset Tetap Gedung dan Bangunan karena Kurang Catat Nilai juga terdapat pada tiga PD/UPD dengan total sebesar Rp1.294.234.684,00.
  - Kurang Catat Barang sebesar Rp35.499.049.213,00 dengan rincian berikut ini:
    - i. Kurang catat barang bangunan rumah dinas, bangunan mushola, bangunan gedung pendidikan pada Suku Dinas Pendidikan Wilayah 2 Kota Administrasi Jakarta Barat dengan total sebesar Rp7.805.721.800,00;
    - ii. Kurang catat barang bangunan gedung pendidikan, rumah negara golongan II tipe A permanen dan rumah negara golongan II tipe E darurat pada Suku Dinas Pendidikan Wilayah 2 Kota Administrasi Jakarta Utara dengan total sebesar Rp4.786.540.000,00;
    - iii. Kurang catat barang bangunan gedung pendidikan, dan bangunan masjid pada Suku Dinas Pendidikan Wilayah 1 Kota Administrasi Jakarta Selatan dengan total sebesar Rp4.257.420.000,00;



- iv. Kurang catat barang bangunan gedung kantor I, bangunan gedung pertemuan, dan bangunan gedung kantor II pada Suku Dinas Tenaga Kerja, Transmigrasi, dan Energi Kota Administrasi Jakarta Utara dengan total sebesar Rp2.906.827.473,00; dan
- v. Selain pada empat PD/UPD tersebut di atas, mutasi tambah Aset Tetap Gedung dan Bangunan karena Kurang Catat Barang juga terdapat pada 23 PD/UPD dengan total sebesar Rp15.742.539.940,00.

**b. Mutasi Pengurangan**

- 1) Pengurangan Aset Tetap Gedung dan Bangunan karena Penghapusan sebesar Rp75.178.892.006,00, dengan rincian berikut ini:
  - Penghapusan gedung di Jalan Ranco Indah atau Jalan Tanjung 1 Jagakarsa sebesar Rp42.384.693.832,00, dan gedung di Jalan Raya Kembangan, Kelurahan Kembangan Utara sebesar Rp5.466.237.600,00 sesuai dengan surat keputusan Penghapusan nomor 314 tahun 2022 pada Pejabat Pengelola Aset Daerah Provinsi DKI Jakarta dengan total sebesar Rp47.850.931.432,00;
  - Penghapusan gedung kantor di Jalan Karet Pasar Barat V No.23, Kelurahan Karet Tengsin, Kecamatan Tanah Abang sebesar Rp6.103.934.994,00 sesuai dengan surat keputusan Penghapusan nomor 64 tahun 2022 pada Pusat Pelatihan Kerja Daerah Kota Administrasi Jakarta Pusat;
  - Penghapusan gedung kantor Kelurahan Kebon Kacang di Jalan K.H. Mas Mansyur sebesar Rp5.361.526.850,00 sesuai dengan surat keputusan Penghapusan nomor 151 tahun 2022 pada Kelurahan Kebon Kacang Kota Administrasi Jakarta Pusat;
  - Penghapusan halte *busway* sebesar Rp2.998.755.893,00 sesuai dengan surat keputusan Penghapusan nomor 78 tahun 2022 pada Dinas Bina Marga Provinsi DKI Jakarta; dan
  - Selain pada empat PD/UPD di atas, mutasi kurang Aset Tetap Gedung dan Bangunan karena Penghapusan juga terdapat pada 13 PD/UPD dengan total sebesar Rp12.863.742.837,00.
- 2) Pengurangan Aset Tetap Gedung dan Bangunan karena Hibah ke luar Pemerintah Provinsi DKI Jakarta sebesar Rp5.509.279.000,00, dengan rincian berikut ini:
  - Lapangan tenis di Jalan Raya Gading Indah, Kelurahan Kelapa Gading Timur sebesar Rp5.390.000.000,00 yang diserahkan kepada POLDA Metro Jaya sesuai dengan BAST nomor 51 tahun 2021 pada Pejabat Pengelola Aset Daerah Provinsi DKI Jakarta; dan
  - Lapangan Bulu Tangkis di Jalan Sawo Bawah Kelurahan Cipete Utara sebesar Rp119.279.000,00 yang diserahkan ke masyarakat sesuai dengan BAST



nomor 12/-1.857.61 tahun 2022 pada Suku Dinas Pemuda Dan Olahraga Kota Administrasi Jakarta Selatan.

3) Pengurangan Aset Tetap Gedung dan Bangunan karena Reklasifikasi ke Aset Tetap selain Gedung dan Bangunan sebesar Rp316.672.554.294,00 dengan rincian berikut ini:

- Reklasifikasi ke Jalan, Irigasi, dan Jaringan berupa revitalisasi dermaga Muara Angke sebesar Rp53.433.500.216,00, jalan dan parkir pelabuhan Muara Angke sebesar Rp19.678.227.449,00, bangunan *Sea Water Osmosis* (SWRO) sebesar Rp3.000.596.803,00, drainase/saluran air kotor sebesar Rp2.806.766.776,00, dan Gedung dan Bangunan lainnya sebesar Rp12.330.464.956,00 pada Dinas Perhubungan Provinsi DKI Jakarta dengan total sebesar Rp91.249.556.200,00;
- Reklasifikasi ke Jalan, Irigasi, dan Jaringan berupa pedestrian sebesar Rp6.024.391.903,00, jalan beton Tempat Pemakaman Umum (TPU) sebesar Rp5.206.560.667,00, *Mechanical, Electrical dan Plumbing* (MEP) taman sebesar Rp2.507.826.310,00, drainase sebesar Rp2.000.678.744,00, perkerasan HK Jalan Anda sebesar Rp1.583.085.478,00, taman Jalan Damai Raya Kelurahan Bambu Apus sebesar Rp1.377.766.380,00, perkerasan danau asri sebesar Rp1.194.145.673,00, dan Reklasifikasi Gedung dan Bangunan lainnya sebesar Rp15.989.861.796,00 pada Dinas Pertamanan dan Hutan Kota Provinsi DKI Jakarta dengan total sebesar Rp35.884.316.951,00;
- Reklasifikasi ke Konstruksi Dalam Pengerjaan berupa pembangunan Gedung Blok A Rumah Sakit Umum Daerah Koja sebesar Rp21.935.199.292,00 pada Rumah Sakit Umum Daerah Koja;
- Reklasifikasi ke Konstruksi Dalam Pengerjaan berupa pembangunan gedung RSUD Kalideres sebesar Rp12.497.360.920,00 dan Gedung RSUD Kembangan sebesar Rp2.872.677.630,00 pada Dinas Kesehatan Provinsi DKI Jakarta;
- Sistem pendingin udara dan ventilasi gedung UGD (*chiller*) sebesar Rp2.458.960.000,00, 2 unit genset sebesar Rp2.066.520.000,00, *lift* sebesar Rp1.185.800.000,00 yang direklasifikasi ke Peralatan dan Mesin, sistem distribusi daya listrik sebesar Rp1.177.820.000,00, sistem peralatan gas media sebesar Rp1.205.270.000,00 yang direklasifikasi ke Jalan, Irigasi, dan jaringan, dan Gedung dan Bangunan lainnya sebesar Rp4.554.100.000,00 pada Rumah Sakit Umum Daerah Pasar Rebo dengan total sebesar Rp12.648.470.000,00;
- Reklasifikasi ke Jalan, Irigasi, dan Jaringan berupa pembangunan dan peningkatan kualitas pencahayaan jalan di wilayah Jakarta Timur sebesar Rp12.072.784.396,00 pada Suku Dinas Bina Marga Kota Administrasi Jakarta



Timur; dan

- Selain pada enam PD/UPD tersebut di atas, mutasi kurang Aset Tetap Gedung dan Bangunan karena Reklasifikasi ke Aset Tetap selain Gedung dan Bangunan juga terdapat pada 120 PD/UPD dengan total sebesar Rp127.512.188.905,00.
- 4) Pengurangan Aset Tetap Gedung dan Bangunan karena Reklasifikasi ke Aset Lainnya sebesar Rp546.953.716.096,00 yang terdiri dari:
- Reklasifikasi ke Aset Rusak Berat sebesar Rp39.643.821.624,00, dengan rincian berikut ini:
    - i. Gedung dan Bangunan di pelabuhan Muara Angke sebesar Rp32.691.416.507,00, bangunan halte/*shelter* sebesar Rp402.337.000,00 pada Unit Penyelenggara Pelabuhan Daerah I dengan total sebesar Rp33.093.753.507,00;
    - ii. Gedung lokasi binaan bangun nusa sebesar Rp2.035.244.600,00, dan Gedung dan Bangunan lainnya sebesar Rp187.616.000,00 pada Suku Dinas Perindustrian, Perdagangan, Koperasi, Usaha Kecil dan Menengah Kota Administrasi Jakarta Barat dengan total sebesar Rp2.222.860.600,00;
    - iii. Gedung laboratorium lama Pluit sebesar Rp826.739.881,00, bangunan pos jaga permanen sebesar Rp228.605.936,00, bangunan mess/wisma sebesar Rp172.300.890,00, bangunan *connecting* kantor sebesar Rp157.906.260,00, dan Gedung dan Bangunan lainnya sebesar Rp419.331.000,00 pada Pusat Produksi, Inspeksi dan Sertifikasi Hasil Perikanan dengan total sebesar Rp1.804.883.967,00; dan
    - iv. Selain tiga PD/UPD tersebut diatas, mutasi kurang Aset Tetap Gedung dan Bangunan karena Reklasifikasi ke Aset Rusak Berat juga terdapat pada sembilan PD/UPD dengan total sebesar Rp2.522.323.550,00.
  - Reklasifikasi ke Aset Belum Ditetapkan Statusnya sebesar Rp332.471.280,00 berupa 4 bangunan pos jaga pada Pejabat Pengelola Aset Daerah Provinsi DKI Jakarta.
  - Reklasifikasi ke Aset Fasos Fasum sebesar Rp426.291.665.463,00 pada Pejabat Pengelola Aset Daerah Provinsi DKI Jakarta.
  - Reklasifikasi ke Aset yang Tidak Digunakan Operasional Pemerintah sebesar Rp38.033.242.452,00 pada Pejabat Pengelola Aset Daerah Provinsi DKI Jakarta.
  - Reklasifikasi ke Aset Properti Investasi sebesar Rp42.652.515.277,00 pada Pejabat Pengelola Aset Daerah Provinsi DKI Jakarta.
- 5) Pengurangan Aset Tetap Gedung dan Bangunan karena tidak memenuhi



kriteria/tidak menghasilkan Aset Tetap sebesar Rp26.961.587.203,00 yang terdiri dari:

- Reklasifikasi ke Ekstrakomtable sebesar Rp385.763.239,00, dengan rincian berikut ini:
  - i. Gedung pos jaga, dan jaringan kontrol navigasi sebesar Rp206.544.909,00 pada Dinas Sumber Daya Air Provinsi DKI Jakarta;
  - ii. Taman semi permanen sebesar Rp105.475.128,00 pada Suku Dinas Perumahan Rakyat dan Kawasan Permukiman Kota Administrasi Jakarta Pusat;
  - iii. Bangunan tempat bermain anak di ruangan terbuka hijau Panglima Polim, bangunan tempat parkir sepeda di Jalan Sambas II pada Suku Dinas Pertamanan dan Hutan Kota Administrasi Jakarta Selatan dengan total sebesar Rp32.927.662,00;
  - iv. Pagar gedung Rumah Sakit sebesar Rp22.521.900,00 pada Rumah Sakit Umum Daerah Johar Baru Dinas Kesehatan Provinsi DKI Jakarta; dan
  - v. Selain empat PD/UPD di atas, mutasi kurang Aset Tetap Gedung dan Bangunan karena Reklasifikasi ke Ekstrakomtable juga terdapat pada tiga PD/UPD dengan total sebesar Rp18.293.640,00.
- Reklasifikasi ke Persediaan berupa *plastic banner* sebesar Rp49.703.000,00 pada Suku Dinas Perhubungan Kota Administrasi Jakarta Selatan.
- Reklasifikasi ke Beban Jasa sebesar Rp100.490.169,00 berupa biaya pembayaran listrik pada Suku Dinas Kependudukan dan Pencatatan Sipil Kota Administrasi Jakarta Timur.
- Reklasifikasi ke Beban Pemeliharaan sebesar Rp26.425.630.795,00, dengan rincian berikut ini:
  - i. Revitalisasi instalasi listrik berupa kegiatan penggantian kabel, penggantian stop kontak, penggantian saklar, dll. pada beberapa gedung sebesar Rp3.547.664.811,00, pemeliharaan gedung *workshop* berupa penggantian keramik, penggantian plafon, pengecatan plafon, dll. sebesar Rp3.224.769.290,00 yang tidak memenuhi kriteria untuk dikapitalisasi pada Pusat Pelatihan Kerja Pengembangan Industri Dinas Tenaga Kerja, Transmigrasi, dan Energi Provinsi DKI Jakarta dengan total sebesar Rp6.772.434.101,00;
  - ii. Pemeliharaan gedung samsat Jakarta Barat, Jakarta Timur, dan Jakarta Utara & Pusat sebesar Rp6.604.282.937,00 pada Badan Pendapatan Daerah Provinsi DKI Jakarta;
  - iii. Pemeliharaan beberapa bangunan PSAA Putra Utama 3 yang berlokasi di Ceger sebesar Rp2.990.303.169,00 pada Panti Sosial Asuhan Anak Putra



- Utama 3 Dinas Sosial Provinsi DKI Jakarta;
- iv. Pemeliharaan ruang interaksi/balai warga sebesar Rp2.010.699.460,00 pada Suku Dinas Perumahan Rakyat dan Kawasan Permukiman Kota Jakarta Pusat; dan;
  - v. Selain pada empat PD/UPD tersebut di atas, mutasi kurang Aset Tetap Gedung dan Bangunan karena Reklasifikasi ke Beban Pemeliharaan juga terdapat pada 22 PD/UPD dengan total sebesar Rp8.047.911.128,00.
- 6) Pengurangan Aset Tetap Gedung dan Bangunan karena pengembalian atas Belanja Modal sebelum Tahun Anggaran 2022 sebesar Rp594.037.530,00, dengan rincian berikut ini:
- Kekurangan volume pekerjaan pada pembangunan gedung Puskesmas Kecamatan Gambir, Puskesmas Kelurahan Grogol II, Serdang, dan Kapuk Muara sebesar Rp275.043.251,00 pada Dinas Kesehatan Provinsi DKI Jakarta;
  - Kekurangan volume pekerjaan pada pembangunan gedung kantor Suku Dinas Penanggulangan Kebakaran dan Penyelamatan Jakarta Timur sebesar Rp211.117.418,00, dan kekurangan volume pekerjaan pada pelaksanaan konstruksi penataan kawasan Monas tahun anggaran 2019 sebesar Rp5.815.600,00 pada Dinas Cipta Karya, Tata Ruang Dan Pertanahan Provinsi DKI Jakarta dengan total sebesar Rp216.933.018,00; dan
  - Kekurangan volume pekerjaan pada pembangunan ruang terbuka hijau di 6 titik lokasi sebesar Rp102.061.261,00 pada Dinas Pertamanan dan Hutan Kota Provinsi DKI Jakarta.
- 7) Pengurangan Aset Tetap Gedung dan Bangunan karena lebih catat sebesar Rp10.883.307.411,00 yang terdiri dari:
- Lebih catat nilai sebesar Rp3.382.340.743,00, dengan rincian berikut ini:
    - i. Bangunan gudang tertutup permanen PPOP Ragunan sebesar Rp1.661.409.602,00 dikarenakan rincian barang dari pengakuan hutang yang didapat pada tahun 2019/2020 belum lengkap pada Dinas Pemuda dan Olahraga Provinsi DKI;
    - ii. Dermaga Pulau Harapan sebesar Rp1.549.578.636,00 dikarenakan kesalahan input nilai koreksi gelondongan pada Suku Dinas Lingkungan Hidup Kabupaten Administrasi Kepulauan Seribu; dan
    - iii. Selisih nilai kandang Maloch dan bangunan toilet sebesar Rp171.352.505,00 pada Unit Pengelola Taman Margasatwa Ragunan.
  - Lebih catat barang sebesar Rp184.683.624,00 berupa ruangan pameran pada Unit Pengelola Kawasan Pusat Pengembangan Usaha Kecil dan Menengah Serta Permukiman Pulogadung berupa ruangan pameran;
  - Pencatatan ganda sebesar Rp7.316.283.044,00 dengan rincian berikut ini:



- i. Pencatatan ganda pada SMA Negeri 22 berupa bangunan perpustakaan sebesar Rp2.940.863.200,00 dikarenakan pada tahun 2012 tercatat bangunan perpustakaan sebesar Rp18.350.000,00, kemudian pada kegiatan sensus tahun 2013 terdapat penambahan nilai dikarenakan penyesuaian fungsi bangunan perpustakaan menjadi Ruang Kelas Baru (RKB) sebesar Rp2.940.863.200,00. Pada tahun 2018, SMAN 22 Jakarta mendapat transfer KIB C dari Dinas Pendidikan dengan keterangan bangunan perpustakaan sebesar Rp3.108.900.000,00 sehingga terjadi pencatatan ganda pada Suku Dinas Pendidikan Wilayah 1 Kota Administrasi Jakarta Timur. Selanjutnya Suku Dinas Pendidikan Wilayah 1 Kota Administrasi Jakarta Timur melakukan koreksi atas bangunan tersebut;
- ii. Pencatatan ganda atas aset tetap Gedung dan Bangunan sebesar Rp1.968.696.682,00 pada Puskesmas Kecamatan Kalideres, yang terdiri atas gudang aset/obat sebesar Rp739.923.182,00, gedung Puskesmas Pegadungan 2 sebesar Rp683.069.100,00, gedung Puskesmas Pegadungan 4 sebesar Rp545.704.400,00. Hal tersebut disebabkan Puskesmas Kecamatan Kalideres mencatat bangunan yang belum tercatat dalam KIB pada tahun 2013 dan 2016 dengan koreksi kurang catat barang dalam rangka pengamanan. Namun, bangunan tersebut ternyata merupakan fasos fasum yang sudah dicatat oleh PPAD dan ditransfer ke Puskesmas Kecamatan Kalideres pada tahun 2022. Selanjutnya, Puskesmas Kecamatan Kalideres Kota Administrasi Jakarta Barat melakukan koreksi atas bangunan tersebut dengan total sebesar Rp1.968.696.682,00;
- iii. Pencatatan ganda bangunan Puskesmas Kelurahan Semanan 1 dan Semanan 2 sebesar Rp1.127.500.000,00 pada Kelurahan Semanan dan Puskesmas Kecamatan Kalideres. Selanjutnya Kelurahan Semanan melakukan koreksi atas bangunan tersebut dan bangunan tersebut tetap dicatat dan disajikan oleh Puskesmas Kecamatan Kalideres; dan
- iv. Selain pada dua PD/UPD tersebut di atas, mutasi kurang aset tetap Gedung dan Bangunan karena pencatatan ganda juga terdapat pada empat PD/UPD dengan total sebesar Rp1.279.223.162,00.

#### **5.5.1.3.4 Jalan, Irigasi dan Jaringan**

Saldo Jalan, Irigasi, dan Jaringan per 31 Desember 2022 dan 2021 masing - masing sebesar Rp55.993.465.847.492,00 dan Rp46.377.451.921.726,00. Selama Tahun 2022 mutasi penambahan sebesar Rp10.583.190.401.664,00 dan mutasi pengurangan Jalan, Irigasi, dan Jaringan sebesar Rp967.176.475.898,00 dengan rincian sebagai berikut:



<b>a. Mutasi Penambahan</b>			
1)	Belanja Modal Jalan, Irigasi dan Jaringan TA 2022 yang menjadi Aset Tetap		Rp 2.038.722.675.246,00
	a)	Belanja Modal Jalan, Irigasi dan Jaringan TA 2022	Rp 4.264.727.292.528,00
	b)	Realisasi Belanja Modal Jalan, Irigasi dan Jaringan TA 2022 yang tidak menghasilkan Aset Tetap	Rp (2.226.004.617.282,00)
		1. Pembayaran Utang atas Aset Jalan, Irigasi dan Jaringan yang telah diakui tahun sebelumnya	Rp (13.778.071.842,00)
		2. Realisasi Belanja Modal Jalan, Irigasi dan Jaringan TA 2022 yang (tidak menghasilkan Aset Tetap)	Rp (32.472.561.497,00)
		3. Pengembalian Belanja Modal Jalan, Irigasi dan Jaringan TA 2022	Rp (394.754.186,00)
		4. Belanja Modal Jalan, Irigasi dan Jaringan TA 2022 yang masih dalam proses pengerjaan	Rp (1.981.922.896.205,00)
		5. Belanja Modal Jalan, Irigasi dan Jaringan yang diakui sebagai Uang Muka	Rp (197.436.333.552,00)
2)	Kapitalisasi selain dari Belanja Modal		Rp 71.415.399.129,00
	a)	Kapitalisasi dari Belanja Barang	Rp 32.924.574.008,00
	b)	Kapitalisasi dari Belanja Jasa	Rp 9.030.495.680,00
	c)	Kapitalisasi dari Belanja Pemeliharaan	Rp 29.460.329.441,00
3)	Hibah dari luar Pemerintah Provinsi DKI Jakarta		Rp 5.234.536.850.777,00
4)	Pengadaan yang belum dibayarkan		Rp 18.117.521.932,00
5)	Reklasifikasi dari Aset Tetap selain Jalan, Irigasi dan Jaringan		Rp 1.707.933.434.842,00
	a.	Reklasifikasi dari Aset Tetap selain JIJ	Rp 1.637.749.601.906,00
	b.	Reklasifikasi dari KDP yang sudah selesai	Rp 70.183.832.936,00
6)	Reklasifikasi dari Aset Lainnya menjadi Aset Tetap JIJ		Rp 1.310.817.484.227,00
7)	Kurang catat		Rp 201.647.035.511,00
<b>Jumlah Penambahan</b>			<b>Rp 10.583.190.401.664,00</b>
<b>b. Mutasi Pengurangan</b>			
1)	Penghapusan		Rp 1.873.800.086,00
2)	Reklasifikasi ke Aset Tetap selain Jalan, Irigasi dan Jaringan		Rp 163.559.148.531,00
3)	Reklasifikasi Aset Tetap menjadi Aset Lainnya		Rp 769.354.081.764,00
4)	Aset Tetap yang (tidak memenuhi kriteria)		Rp 30.475.152.880,00
5)	Pengembalian atas Belanja Modal sebelum TA 2022		Rp 886.706.437,00
6)	Pencatatan ganda		Rp 1.027.586.200,00
<b>Jumlah Pengurangan</b>			<b>Rp 967.176.475.898,00</b>



Adapun rincian dari penambahan dan pengurangan Jalan, Irigasi dan Jaringan dapat dijelaskan sebagai berikut:

a. **Mutasi Penambahan**

1) Belanja Modal Jalan, Irigasi dan Jaringan Tahun Anggaran 2022 yang Menjadi Aset Tetap yaitu sebesar Rp2.038.722.675.246,00 berasal dari total Belanja Modal Jalan, Irigasi dan Jaringan Tahun Anggaran 2022 sebesar Rp4.264.727.292.528,00 dikurangi Belanja Modal Jalan, Irigasi dan Jaringan Tahun Anggaran 2022 yang tidak menghasilkan Aset Tetap sebesar Rp2.226.004.617.282,00.

a) Realisasi Belanja Modal Jalan, Irigasi dan Jaringan Tahun Anggaran 2022 sebesar Rp4.264.727.292.528,00 dengan rincian berikut ini:

- Tanggul banjir (bangunan pengaman irigasi) sebesar Rp56.958.974.463,00, tanggul pengaman pantai *National Capital Integrated Coastal Development* (NCICD) fase A sebesar Rp56.781.792.094,00, sistem polder kamal (pompa & pintu air serta kelengkapannya) sebesar Rp55.633.925.801,00, polder kamal (pompa dan pintu air serta kelengkapannya) berupa tanggul banjir (bangunan pengaman irigasi) sebesar Rp37.882.746.090,00, pembangunan dan rehabilitasi polder Kelapa Gading (Betik & Artha Gading) & Pulomas berupa tanggul banjir (bangunan pengaman irigasi) sebesar Rp23.623.942.189,00, pembangunan waduk Brigif & waduk Lebak Bulus beserta kelengkapannya berupa waduk dengan bendungan, tanggul, menara pengambilan pelimpah bangunan air sebesar Rp13.307.431.590,00, pembangunan waduk Pondok Rangon & Waduk Wirajasa beserta kelengkapannya sebesar Rp11.697.570.573,00 dan terdapat penambahan aset tetap jalan, irigasi dan jaringan lainnya pada Dinas Sumber Daya Air Provinsi DKI Jakarta dengan total sebesar Rp1.570.732.901.535,00;
- Instalasi pengolahan sampah non organik daur ulang non logam sebesar Rp205.177.693.996,00, instalasi pengolahan sampah non organik daur ulang non logam sebesar Rp110.597.774.982,00, instalasi pengolahan sampah non organik daur ulang non logam sebesar Rp100.134.494.712,00, *landfill mining* berupa instalasi pengolahan sampah non organik daur ulang non logam sebesar Rp28.124.280.406,00, dan instalasi pengolahan sampah non organik daur ulang non logam sebesar Rp21.415.484.281,00 dan terdapat penambahan aset tetap jalan, irigasi dan jaringan lainnya pada Unit Pengelola Sampah Terpadu dengan total sebesar Rp860.925.553.757,00;
- Jembatan penyeberangan orang sebesar Rp10.146.706.257,00, peningkatan jembatan akses rusun Pesakih sebesar Rp8.858.649.263,00, pembangunan trotoar di Jalan Pattimura dan sekitarnya sebesar Rp3.448.326.403,00,



pembangunan trotoar di Jalan Proklamasi, Jalan Matraman dan sekitarnya berupa jalan khusus pejalan kaki (trotoar) sebesar Rp3.358.863.500,00, pembangunan trotoar di Jalan Ir. H. Juanda dan sekitarnya berupa jalan khusus pejalan kaki (trotoar) sebesar Rp2.157.381.570,00 dan terdapat penambahan Aset Tetap Jalan, Irigasi dan Jaringan lainnya pada Dinas Bina Marga Provinsi DKI Jakarta dengan total sebesar Rp671.419.244.817,00; dan

- Selain pada tiga PD/UPD tersebut di atas, mutasi tambah Belanja Modal Jalan, Irigasi dan Jaringan Tahun Anggaran 2022 juga terdapat pada 58 PD/UPD dengan total sebesar Rp1.161.649.592.419,00.
- b) Sedangkan Belanja Modal yang tidak memenuhi kriteria aset tetap atau tidak menghasilkan aset tetap sebesar Rp2.226.004.617.282,00 dengan rincian sebagai berikut:
1. Pembayaran Utang atas aset yang telah diakui tahun sebelumnya sebesar Rp13.778.071.842,00:
    - Pembayaran utang atas manajemen konstruksi dan fisik pembangunan Jembatan Pesakih tahun 2021 dan pembayaran hutang pembangunan jembatan sejajar rel Pasar Minggu, Jakarta Selatan sebesar Rp6.915.816.693,00 pada Dinas Bina Marga Provinsi DKI Jakarta;
    - Pembayaran hutang atas kegiatan pembangunan Sodetan Kali Ancol, Kampung Walang Jalan Lodan tahap 2 (lanjutan) & pembayaran sarana prasarana albar, pembayaran hutang atas biaya termin I 82,05% pekerjaan pembangunan drainase vertikal di Wilayah Provinsi DKI Jakarta tahap XXXIV, pembayaran hutang atas optimalisasi sumur resapan yang telah terbangun di Wilayah Jakarta Timur Kelurahan Pisangan Timur, dan pembayaran hutang atas biaya pengawasan pembangunan Sistem Pengelolaan Air Limbah Domestik (SPALD) paket I skala permukiman dengan total sebesar Rp5.866.596.015,00 pada Dinas Sumber Daya Air Provinsi DKI Jakarta; dan
    - Pembuatan Instalasi Pembuangan Air Limbah (IPAL) sebesar Rp995.659.134,00 pada Rumah Sakit Umum Daerah Pasar Minggu.
  2. Realisasi Belanja Modal Tahun 2022 yang tidak memenuhi kriteria Aset Tetap sebesar Rp32.472.561.497,00 dengan rincian berikut ini:
    - i. Realisasi Belanja Modal Tahun 2022 yang menjadi Ekstrakomtabel sebesar Rp 318.187.081,00 dengan rincian berikut ini:
      - Sumur Gali (SGL) sebanyak 19 register sebesar Rp423.874.228,00, bangunan jembatan (bangunan pelengkap irigasi) sebesar Rp77.066.573,00, jalan khusus lainnya sebesar Rp93.765.926,00, instalasi gardu listrik induk kapasitas kecil sebesar Rp47.794.529,00,



- sumur resapan sebesar Rp48.479.381,00 pada Suku Dinas Pertamanan dan Hutan Kota Administrasi Jakarta Selatan;
- Panel listrik reklame sebesar Rp73.563.648,00 pada Badan Pendapatan Daerah Provinsi DKI Jakarta;
  - Bangunan pintu air/klep atau bangunan pengamanan pasang surut sebesar Rp57.086.412,00 pada Suku Dinas Sumber Daya Air Kota Administrasi Jakarta Selatan; dan
  - Saluran pasang tertutup/terowongan sebesar Rp6.171.600,00 pada Suku Dinas Ketahanan Pangan, Kelautan dan Pertanian Kota Administrasi Jakarta Utara.
- ii. Realisasi Belanja Modal Tahun 2022 yang menjadi Persediaan sebesar Rp 23.226.726.549,00 dengan rincian berikut ini:
- Armatur LED (Light Emitting Diode) sebanyak 88 buah sebesar Rp21.428.645.325,00 pada Dinas Bina Marga Provinsi DKI Jakarta;
  - Armatur LED (Light Emitting Diode) sebanyak 5 buah sebesar Rp1.586.617.344,00 pada Suku Dinas Perumahan Rakyat dan Kawasan Pemukiman Kota Administrasi Jakarta Selatan; dan
  - Meter Air Diameter 1/2 inchi sebanyak 488 buah sebesar Rp211.463.880,00 pada Unit Pengelola Rumah Susun V.
- iii. Realisasi Belanja Modal Tahun 2022 yang merupakan pembayaran jasa sebesar Rp35.250.000,00 berupa pemasangan saluran drainase pada Suku Dinas Sumber Daya Air Kota Administrasi Jakarta Pusat.
- iv. Realisasi Belanja Modal Tahun 2022 yang merupakan pembayaran pemeliharaan sebesar Rp8.892.397.867, dengan rincian berikut ini:
- Pemeliharaan expansion jembatan, marka jalan, dan pemeliharaan jalan layer hotmix sebesar Rp4.419.989.600,00 pada Dinas Bina Marga Provinsi DKI Jakarta;
  - Pemeliharaan halte, pemeliharaan jembatan penyebrangan umum, ubin pengarah, dan pemeliharaan jalan layer hotmix sebesar Rp3.472.490.251,00 pada Suku Dinas Bina Marga Kota Administrasi Jakarta Pusat;
  - Pemeliharaan jalan dan marka jalan sebesar Rp513.654.717,00 pada Suku Dinas Bina Marga Kota Administrasi Jakarta Timur; dan
  - Selain itu juga terdapat Realisasi Belanja Modal Tahun 2022 yang merupakan pembayaran pemeliharaan yang berada pada 4 PD/UPD dengan total sebesar Rp486.263.299,00.
3. Pengembalian Belanja Modal Tahun 2022 sebesar Rp394,754,186.00



dengan rincian sebagai berikut:

- Pengembalian belanja modal atas pembangunan saluran drainage sebanyak 2 register barang sebesar Rp106.252.973,00 dan atas pembangunan jalan propinsi bernilai strategis propinsi sebesar Rp155.910.441,00 pada Dinas Bina Marga Provinsi DKI Jakarta dengan total sebesar Rp262.163.414,00;
  - Pengembalian belanja modal atas pembangunan hidran umum sebanyak 2 register barang sebesar Rp50.830.689,00 pada Suku Dinas Penanggulangan Kebakaran Dan Penyelamatan Kota Administrasi Jakarta Pusat dengan total Rp50.830.689,00; dan
  - Selain pada dua PD/UPD tersebut di atas, mutasi Pengembalian Belanja Modal Tahun 2022 juga terdapat pada 4 PD/UPD dengan total sebesar Rp81.760.083,00.
4. Belanja Modal Tahun 2022 yang masih dalam proses pengerjaan sebesar Rp1.981.922.896.205,00 dengan rincian sebagai berikut:
- Pembayaran narasumber, kajian waduk, pembayaran konsultan, pembayaran tenaga ahli, pembayaran termin, biaya perencanaan, biaya pengawasan yang belum selesai pekerjaan fisik pembangunan waduk sebesar Rp962.272.271.918,00 pada Dinas Sumber Daya Air Provinsi DKI Jakarta;
  - Pembayaran uang muka kegiatan Refuse Derived Fuel (RDF) dan *Landfill Mining* (LM) untuk pembangunan tempat sampah, pembayaran termin I kegiatan RDF dan LM, pembayaran termin 1 *RDF Plant*, pembayaran termin 1 *Landfill Mining*, pembayaran MK RDF termin 3, pembayaran MK LM PEN termin 3, pembayaran LM termin 3, pembayaran RDF termin 3, pembayaran LM termin 2, pembayaran RDF termin 2, pembayaran RDF termin 2, pembayaran LM, pembayaran termin 2, pembayaran termin 4 MK RDF, pembayaran termin 4 MK, pembayaran termin 4 kegiatan RDF, pembayaran termin 4 kegiatan LM, pembayaran termin 5 MK RDF, pembayaran termin 5 kegiatan MK LM, pembayaran termin 5 kegiatan LM, pembayaran termin 5 kegiatan RDF, pembayaran termin 6 kegiatan MK LM, pembayaran termin 6 kegiatan MK RDF sebesar Rp859.683.057.961,00 pada Unit Pengelola Sampah Terpadu;
  - Peralatan saringan sampah di bantaran Kali Ciliwung sebesar Rp105.173.903.166,00 pada Unit Pelaksana Kebersihan Badan Air; dan
  - Selain pada tiga PD/UPD tersebut di atas, mutasi Belanja Modal Tahun 2022 yang masih dalam proses pengerjaan juga terdapat pada 10



PD/UPD dengan total sebesar Rp54.793.663.160,00.

5. Belanja Modal yang diakui sebagai Uang Muka sebesar Rp197.436.333.552,00 merupakan pembangunan Jalan, Irigasi dan Jaringan pada Dinas Sumber Daya Air Provinsi DKI Jakarta dengan menggunakan dana Program Pemulihan Ekonomi Nasional (PEN) yang di antaranya berupa pembangunan/rehabilitasi polder green garden sebesar Rp58.780.335.067,00, pembangunan/peningkatan kapasitas sungai/kali Ciliwung Hilir Kawasan Pasar Baru sebesar Rp30.626.653.373,00, pembangunan/rehabilitasi polder Muara Angke, polder Teluk Gong & polder Mangga Dua sebesar Rp24.022.458.997,00, pembangunan waduk Brigif dan waduk Lebak Bulus beserta Kelengkapannya sebesar Rp22.788.295.664,00 pembangunan sistem polder Kamal sebesar Rp24.245.584.987,00, rehabilitasi polder green garden sebesar Rp58.780.335.067,00, peningkatan kapasitas Sungai/Kali Ciliwung sebesar Rp30.626.653.373,00 dan penambahan Aset Tetap Jalan, Irigasi dan Jaringan lainnya.
- 2) Penambahan Aset Tetap Jalan, Irigasi dan Jaringan dari kapitalisasi selain dari Belanja Modal sebesar Rp71.415.399.129,00 yang merupakan realisasi belanja non modal yang memenuhi kriteria aset tetap dengan rincian sebagai berikut:
  - a) Kapitalisasi dari Belanja Barang sebesar Rp32.924.574.008,00 berupa instalasi air permukaan kapasitas sedang sebesar Rp11.603.200.000,00, instalasi air permukaan kapasitas besar sebesar Rp3.408.210.680,00 dan terdapat penambahan Aset Tetap Jalan, Irigasi dan Jaringan lainnya dari belanja barang – APBD pada Dinas Sumber Daya Air dengan total sebesar Rp32.924.574.008,00.
  - b) Kapitalisasi dari Belanja Jasa sebesar Rp9.030.495.680,00 dengan rincian berikut ini:
    - Instalasi pengolahan sampah non organik daur ulang non logam sebesar Rp3.873.899.600,00 pada Unit Pengelola Sampah Terpadu;
    - Instalasi peralatan saringan sampah sebesar Rp3.237.415.500,00 pada Unit Pelaksana Kebersihan Badan Air;
    - Instalasi pengolahan sampah non organik daur ulang non logam sebesar Rp1.026.825.480,00 pada Dinas Lingkungan Hidup Provinsi DKI Jakarta; dan
    - Selain pada tiga PD/UPD tersebut di atas, mutasi penambahan Aset Tetap Jalan, Irigasi dan Jaringan dari kapitalisasi Belanja Jasa juga terdapat pada 2 PD/UPD dengan total sebesar Rp892.335.100,00.
  - c) Kapitalisasi dari Belanja Pemeliharaan sebesar Rp29.460.329.441,00 dengan rincian berikut ini:
    - Tanggul banjir (bangunan pengaman pengamanan sungai/pantai) yang



- berlokasi di sepanjang Jalan Pejaten Raya sampai dengan Jalan Pejaten Mas I Kecamatan Pasar Minggu sebesar Rp6.219.760.500,00, bangunan jembatan (bangunan pelengkap irigasi) yang berlokasi di Jalan Balong II Kelurahan Lebak Bulus Kecamatan Cilandak sebesar Rp877.648.499,00 pada Suku Dinas Sumber Daya Air Kota Administrasi Jakarta Selatan dengan total sebesar Rp7.097.408.999,00;
- Pembangunan jembatan penyeberangan orang yang berlokasi di Kali Semongol Kel. Tegal Alur Kec. Kalideres sebesar Rp455.848.300,00, jembatan penyeberangan orang yang berlokasi Jalan Gedong Panjang Kel. Pekojan Kec. Tambora sebesar Rp151.345.962,00 jalan propinsi lokal yang berlokasi Jl. Ukir 2 RT. 01, 03, 04, 05, 06/RW. 06 Kel. Kapuk, Kecamatan Cengkareng sebesar Rp147.239.433,00 jalan propinsi lokal yang berlokasi Jalan Ukir Raya Kapuk, Kecamatan Cengkareng sebesar Rp135.864.441,00 dan terdapat penambahan Aset Tetap Jalan, Irigasi dan Jaringan lainnya pada Suku Dinas Bina Marga Kota Administrasi Jakarta Barat dengan total sebesar Rp6.622.850.433,00;
  - Peralatan saringan sampah sebesar Rp2.947.666.895,00 pada Unit Pelaksana Kebersihan Badan Air;
  - Jembatan pada jalan khusus inspeksi yang berlokasi Jalan Kamboja, Lebak Bulus, Cilandak sebesar Rp495.045.196,00, jembatan pada jalan khusus inspeksi yang berlokasi jalan NIS, Cilandak Timur, Pasar Minggu sebesar Rp376.403.988,00, jembatan pada jalan khusus inspeksi yang berlokasi jalan Jl. Pondok Karya E2, Pela Mampang, Mampang Prapatan sebesar Rp202.384.118,00, jembatan pada Jalan Khusus Inspeksi yang berlokasi Jalan Gg. Trijaya V, Tebet Timur, Tebet sebesar Rp181.416.463,00 dan terdapat penambahan Aset Tetap Jalan, Irigasi dan Jaringan lainnya pada Suku Dinas Bina Marga Kota Administrasi Jakarta Selatan dengan total sebesar Rp1.963.494.448,00;
  - Jembatan penyeberangan orang yang berlokasi di Gg. Taslim Atas jalan Pedati, Kelurahan Bidara Cina sebesar Rp374.462.526,00, jembatan penyeberangan orang yang berlokasi Petukangan Rawa Terate sebesar Rp167.405.491,00, jembatan penyeberangan orang yang berlokasi jalan Inspeksi Kayu Tinggi Jakarta Timur sebesar Rp157.262.039,00, jembatan penyeberangan orang yang berlokasi Jalan Alu-Alu Kelurahan Jati sebesar Rp138.391.250,00 dan terdapat penambahan Aset Tetap Jalan, Irigasi dan Jaringan lainnya pada Suku Dinas Bina Marga Kota Administrasi Jakarta Timur dengan total sebesar Rp1.254.159.615,00; dan
  - Selain pada 5 PD/UPD tersebut di atas, mutasi Penambahan Aset Tetap Jalan,



Irigasi dan Jaringan dari kapitalisasi Belanja Pemeliharaan juga terdapat pada 3 PD/UPD dengan total sebesar Rp9.574.749.051,00.

- 3) Penambahan Aset Jalan, Irigasi dan Jaringan dari hibah dari luar Pemerintah Provinsi DKI Jakarta sebesar Rp5.234.536.850.777,00 dengan rincian berikut ini:
  - Hibah Jalan Nasional sebesar Rp 5.199.959.183.746,00, meliputi jalan provinsi arteri sebanyak 40 register sebesar Rp3.320.771.705.357,00 dan jalan provinsi kolektor sebanyak 1 register sebesar Rp17.293.541.913,00, jembatan fly over sebanyak 17 register sebesar Rp685.522.419.000,00, jembatan pada jalan provinsi sebanyak 92 register sebesar Rp1.176.371.517.476,00 sesuai dengan Berita Acara Revaluasi Ulang Tahun 2019 Jalan dan Jembatan PJN Metropolitan II Jakarta Nomor 037/REV/WKN.07/KNL.03/2020 dan berdasarkan Penetapan Penghapusan Barang Milik Negara di Lingkungan Satuan Kerja Pelaksana Jalan Nasional Wilayah I Provinsi Banten Nomor 07/KPTS/PJN I-BTN/2022 serta Surat dari Balai Pelaksanaan Jalan Nasional Banten Nomor PS 0403-Bb27/626 Tanggal 30 Maret 2023 yang berasal dari Kementerian Pekerjaan Umum dan Perumahan Rakyat. Atas aset tersebut sudah dilakukan transfer kepada Dinas Bina Marga Provinsi DKI Jakarta selaku penerima Donasi/Hibah dengan Nomor BAST 2236/TM.15 per tanggal 30 Juni 2022. Pemprov DKI Jakarta telah melakukan koordinasi dengan Ditjen Bina Marga Kementerian PUPR RI untuk memperoleh dan memastikan hal-hal berikut:
    - i. Keberadaan atas setiap obyek yang diserahkan; dan
    - ii. Kelengkapan atas aset yang dihibahkanHibah Barang Milik Daerah dari Badan Riset dan Inovasi Nasional (BRIN) kepada Pemerintah Provinsi DKI Jakarta sebesar Rp5.911.701.024,00 meliputi, jalan khusus proyek sebesar Rp1.540.000.000,00, jembatan penyeberangan kendaraan sebesar Rp4.089.001.024,00, saluran drainase sebesar Rp282.700.000,00 dengan Nomor BAST 429/-1.799.21 per tanggal 21 Februari 2022, atas aset tersebut sudah dilakukan transfer kepada Dinas Lingkungan Hidup dengan Nomor BAST 427/075.1 pada tanggal 21 Februari 2022.
  - Selain itu terdapat penambahan Jalan, Irigasi dan Jaringan lainnya sebesar Rp28.651.230.007,00 pada Pejabat Pengelola Aset Daerah Provinsi DKI Jakarta dengan total sebesar Rp5.234.522.114; dan Jogging track yang berlokasi di RPTRA Anggrek Cempaka Putih sebesar Rp14.736.000,00 sesuai dengan BAST nomor 697-077.923 yang berasal dari Yayasan Wahana Visi Indonesia pada Dinas Pemberdayaan, Pelindungan Anak dan Pengendalian Penduduk Provinsi DKI Jakarta.
- 4) Penambahan Aset Jalan, Irigasi dan Jaringan dari pengadaan yang belum dibayarkan sebesar Rp18.117.521.932,00 di antaranya berupa:



- Pembangunan fasilitas pengolahan sampah *Landfill Mining* (LM) dan *Refused Derived Fuel Plant* di Tempat Pembuangan Sampah Terpadu (TPST) Bantargebang berupa instalasi pengolahan sampah non organik daur ulang non logam sebesar Rp9.276.842.291,00 pada Unit Pengelola Sampah Terpadu Provinsi DKI Jakarta;
  - Pembangunan Instalasi Pengolahan Air (IPA) Pulau Seribu Kabupaten Administrasi Kepulauan Seribu berupa bangunan pengambilan dari air laut sebesar Rp3.796.749.000,00, hutang pembangunan sarana/prasarana aliran timur berupa tanggul banjir (bangunan pengaman irigasi) sebesar Rp1.428.516.469,00, hutang peningkatan sistem penyaluran tercampur (*Interceptor*) pada waduk melati berupa instalasi air buangan domestik kapasitas besar sebesar Rp654.374.155,00, hutang pembangunan waduk Cilangkap dan waduk Munjul berupa waduk dengan bendungan, tanggul, menara pengambilan pelimpah banjir sebesar Rp484.226.159,00 pada Dinas Sumber Daya Air Provinsi DKI Jakarta dengan total Rp6.363.865.783,00;
  - Pembangunan jembatan sejajar rel Pasar Minggu, Kota Administrasi Jakarta Selatan berupa jembatan *fly over* sebesar Rp1.140.986.776,00 pada Dinas Bina Marga Provinsi DKI Jakarta; dan
  - Selain pada tiga PD/UPD tersebut di atas, mutasi tambah Aset Tetap Jalan, Irigasi dan Jaringan karena pengadaan yang belum dibayarkan juga terdapat pada tiga PD/UPD dengan total sebesar Rp1.335.827.082,00.
- 5) Penambahan Aset Jalan, Irigasi dan Jaringan dari reklasifikasi dari Aset Tetap selain Jalan, Irigasi dan Jaringan sebesar Rp1.707.933.434.842,00 dengan rincian sebagai berikut:
- a) Reklasifikasi dari Aset Tetap selain Jalan, Irigasi dan Jaringan sebesar Rp1.637.749.601.906,00 yang terdiri dari:
- Reklasifikasi dari Gedung dan Bangunan (KIB C) berupa jalan khusus lainnya sebesar Rp19.678.227.449,00, bangunan pengambilan dari air Laut sebesar Rp3.000.596.803,00, saluran air kotor sambungan dari rumah sebesar Rp2.806.766.776,00, bak penampungan/kolam/menara penampungan sebesar Rp330.909.476,00 dan Jalan, Irigasi dan Jaringan lainnya sebesar Rp53.849.480.585,00 pada Dinas Perhubungan Provinsi DKI Jakarta dengan total sebesar Rp79.665.981.089,00;
  - Reklasifikasi dari Gedung dan Bangunan (KIB C) berupa Jalan Khusus Lainnya sebesar Rp1.141.312.486,00, jalan khusus lainnya sebesar Rp894.483.559,00, jalan khusus lainnya sebesar Rp6.606.873.846,00 dan Jalan, Irigasi dan Jaringan lainnya sebesar Rp529.074.546,00 pada Suku Dinas Pertamanan Dan Hutan Kota Kota Administrasi Jakarta Selatan dengan total 9.171.744.437,00;



- Reklasifikasi dari Gedung dan Bangunan (KIB C) yang selanjutnya disajikan dalam Jalan, Irigasi dan Jaringan (KIB D) berupa jalan khusus lainnya sebesar Rp6.277.485.000,00 pada Unit Pengelola Pelabuhan Perikanan;
  - Reklasifikasi dari Gedung dan Bangunan (KIB C) berupa bangunan penerangan jalan sebesar Rp1.084.804.500,00, bangunan penerangan jalan di Jalan Tipar Timur gang Ranggon sebesar Rp681.615.000,00, bangunan penerangan jalan di Jalan Kepanduan 2 sebesar Rp 584.125.500,00, bangunan penerangan jalan di Jalan Pluit Karang Barat RW 013 sebesar Rp584.125.500,00 dan Jalan, Irigasi dan Jaringan lainnya sebesar Rp3.029.062.500,00 pada Suku Dinas Bina Marga Kota Administrasi Jakarta Utara dengan total Rp5.963.733.000,00;
  - Reklasifikasi dari Gedung dan Bangunan (KIB C) berupa jalan kota lokal sebesar Rp2.026.091.348,00, jalan kota lokal sebesar Rp2.551.087.486,00, jalan kota lokal sebesar Rp850.020.000,00 dan Jalan, Irigasi dan Jaringan lainnya sebesar Rp384.242.500,00 pada Suku Dinas Perumahan Rakyat Dan Kawasan Permukiman Kota Administrasi Jakarta Selatan dengan total sebesar Rp5.811.441.334,00; dan
  - Selain pada lima PD/UPD tersebut di atas, mutasi tambah Aset Tetap Jalan, Irigasi dan Jaringan karena reklasifikasi dari aset tetap selain Jalan, Irigasi dan Jaringan juga terdapat pada empat puluh enam PD/UPD dengan total sebesar Rp1.530.859.217.046,00.
- b) Reklasifikasi dari KDP yang sudah selesai sebesar Rp70.183.832.936,00 dengan rincian sebagai berikut:
- Pembangunan waduk/situ/embung, Cimanggis Kampung Rambutan & Waduk Sunter Selatan berupa waduk dengan bendungan, tanggul, menara pengambilan pelimpah banjir sebesar Rp52.314.035.998,00, pembayaran pembangunan drainase vertikal di Wilayah Provinsi DKI Jakarta berupa instalasi air permukaan kapasitas sedang sebesar Rp 4.067.586.048,00, pembayaran pembangunan drain vertikal di Wilayah Provinsi DKI Jakarta Tahap XIX berupa instalasi air permukaan kapasitas sedang sebesar Rp2.833.805.785,00 yang sudah diselesaikan pekerjaannya dan pembangunan Jalan, Irigasi dan Jaringan yang sudah selesai lainnya sebesar Rp2.615.666.340,00 pada Dinas Sumber Daya Air Provinsi DKI Jakarta dengan total Rp61.831.094.171,00;
  - Konstruksi beton Kelurahan Kampung Rawa berupa jalan khusus perorangan sebesar Rp490.513.628,00, konstruksi beton Kelurahan Tanah Tinggi berupa Jalan Khusus Perorangan sebesar Rp437.506.758,00, Konstruksi Beton Kelurahan Menteng berupa jalan khusus perorangan sebesar



- Rp228.930.703,00, konstruksi beton Kelurahan Menteng berupa jalan khusus perorangan sebesar Rp224.938.503,00 yang sudah diselesaikan pekerjaan fisiknya dan pembangunan Jalan, Irigasi dan Jaringan yang sudah selesai lainnya sebesar Rp1.817.984.606,00 pada Suku Dinas Perumahan Rakyat Dan Kawasan Permukiman Kota Administrasi Jakarta Pusat dengan total Rp3.199.874.198,00;
- Instalasi air buangan pertanian kapasitas sedang sebesar Rp2.703.709.459,00 yang sudah diselesaikan pekerjaan fisiknya pada Dinas Ketahanan Pangan, Kelautan Dan Pertanian Provinsi DKI Jakarta; dan
  - Selain pada tiga PD/UPD tersebut di atas, mutasi tambah Aset Tetap Jalan, Irigasi dan Jaringan karena reklasifikasi dari KDP yang sudah selesai juga terdapat pada lima PD/UPD dengan total sebesar Rp2.449.155.108,00.
- 6) Penambahan Aset Jalan, Irigasi dan Jaringan dari reklasifikasi dari Aset Lainnya sebesar Rp1.310.817.484.227,00 dengan rincian sebagai berikut:
- a) Reklasifikasi dari Fasos Fasum sebesar Rp118.743.135.515,00 terdapat pada Pejabat Pengelola Aset Daerah;
  - b) Reklasifikasi dari Aset Kompensasi Pelampauan Nilai KLB/KDB sebesar Rp7.590.668.712,00 terdapat pada Pejabat Pengelola Aset Daerah; dan
  - c) Reklasifikasi dari Aset Dalam Proses Penyelesaian Majelis Penetapan Status Aset sebesar Rp1.184.483.680.000,00 berupa saluran drainase pada Suku Dinas Sumber Daya Air Kota Administrasi Jakarta Pusat.
- 7) Penambahan Aset Jalan, Irigasi dan Jaringan dari kurang catat sebesar Rp201.647.035.511,00 dengan rincian sebagai berikut:
- Pembangunan waduk Rawa Badung Jalan Rajiman Kelurahan Jatinegara Jakarta Timur berupa waduk dengan bendungan, tanggul, menara pengambilan pelimpah banjir sebesar Rp179.146.000.000,00 pada Dinas Sumber Daya Air Provinsi DKI Jakarta;
  - Jalan propinsi lokal di wilayah Jakarta Barat sebesar Rp17.412.132.420,00 dan jalan khusus pejalan kaki (Trotoar) sebesar Rp1.030.422.400,00 yang merupakan pencatatan register berupa jalan propinsi lokal dan jalan khusus pejalan kaki (Trotoar) yang berada di Kelurahan Kelapa Dua pada Suku Dinas Bina Marga Jakarta Barat dengan total sebesar Rp18.442.554.820,00; dan
  - Jalan khusus perorangan yang berlokasi di Kelurahan Kampung Rawa sebesar Rp490.513.628,00, jalan khusus perorangan yang berlokasi di Kelurahan Kampung Rawa sebesar Rp437.506.758,00, jalan khusus perorangan yang berlokasi di Kelurahan Tanah Tinggi sebesar Rp490.513.628,00, jalan khusus perorangan yang berlokasi di Kelurahan Menteng sebesar Rp228.930.703,00, jalan khusus perorangan yang berlokasi di Kelurahan Mangga Dua Selatan



sebesar Rp224.938.503,00 dan Jalan, Irigasi dan Jaringan lainnya sebesar Rp2.186.077.471,00 pada Suku Dinas Perumahan Rakyat Dan Kawasan Permukiman Kota Administrasi Jakarta Pusat dengan total sebesar Rp4.058.480.691,00.

#### **b. Mutasi Pengurangan**

Pengurangan Aset Tetap Jalan, Irigasi dan Jaringan per 31 Desember 2022 sebesar Rp967.176.475.898,00 terdiri dari:

- 1) Pengurangan Aset Tetap Jalan, Irigasi dan Jaringan karena penghapusan sebesar Rp1.873.800.086,00 dengan rincian sebagai berikut:
  - Pengurangan bangunan penampung air baku dan instalasi pusat pengatur listrik kapasitas besar sebesar Rp387.803.981,00 sesuai dengan surat keputusan penghapusan Nomor 64 Tahun 2022 pada Pusat Pelatihan Kerja Daerah Kota Administrasi Jakarta Pusat; dan
  - Pengurangan Jembatan Penyeberangan Orang (JPO) sebesar Rp1.485.996.105,00 sesuai dengan surat keputusan penghapusan Nomor 78 Tahun 2022 pada Dinas Bina Marga Provinsi DKI Jakarta.
- 2) Pengurangan Aset Tetap Jalan, Irigasi dan Jaringan karena reklasifikasi ke Aset Tetap selain Jalan, Irigasi, dan Jaringan sebesar Rp163.559.148.531,00 dengan rincian sebagai berikut:
  - Reklasifikasi dari KIB Jalan, Irigasi, dan Jaringan (KIB D) ke Konstruksi Dalam Pengerjaan (KIB F) berupa revitalisasi dermaga Muara Angke sebesar Rp53.433.500.216,00 pada Dinas Perhubungan Provinsi DKI Jakarta;
  - Reklasifikasi ke Gedung dan Bangunan (KIB C) berupa jalan khusus lainnya dan Jembatan Penyeberangan Orang (JPO) sebesar Rp42.652.515.277,00 yang saat ini sudah direklasifikasi ke aset Properti Investasi pada Pejabat Pengelola Aset Daerah;
  - Reklasifikasi ke Konstruksi Dalam Pengerjaan (KIB F) berupa kegiatan manajemen proyek dan jasa konsultan analisis mengenai dampak lingkungan (Amdal) pembangunan *Refuse Derived Fuel* (RDF) dan *Landfill Mining* (LM) yang belum selesai pengerjaannya di tempat pembuangan sampah terpadu Bantargebang sebesar Rp13.150.741.891,00 pada Unit Pengelola Sampah Terpadu Dinas Lingkungan Hidup; dan
  - Selain pada tiga PD/UPD tersebut di atas, mutasi kurang Aset Tetap Jalan, Irigasi dan Jaringan karena reklasifikasi ke Aset Tetap juga terdapat pada 40 PD/UPD dengan total sebesar Rp54.322.391.147,00.
- 3) Reklasifikasi Aset Tetap menjadi Aset Lainnya sebesar Rp769.354.081.764,00 dengan rincian sebagai berikut:



- a) Reklasifikasi ke Aset Rusak Berat sebesar Rp17.994.495.528,00 dengan rincian berikut ini:
    - Bangunan pemecah gelombang dan bangunan tempat menampung sampah lingkungan sebesar Rp16.090.553.863,00 pada Unit Pengelola Pelabuhan Perikanan;
    - Instalasi air buangan industri kapasitas sedang sebesar Rp992.945.568,00 pada Suku Dinas Sumber Daya Air Kota Administrasi Jakarta Utara;
    - IPAL saluran pengumpul air buangan domestik sebesar Rp284.827.000,00 pada Rumah Sakit Umum Daerah Jagakarsa; dan
    - Selain pada tiga PD/UPD tersebut di atas, mutasi Pengurangan Aset Tetap Jalan, Irigasi dan Jaringan lainnya karena Reklasifikasi Antar Aset Tetap menjadi Aset Rusak Berat pada lima PD/UPD dengan total sebesar Rp626.169.097,00.
  - b) Reklasifikasi ke Aset Fasos Fasum sebesar Rp751.330.586.236,00 terdapat pada Pejabat Pengelola Aset Daerah.
  - c) Reklasifikasi ke Aset KLB sebesar Rp29.000.000,00 berupa sumur dengan pompa (bangunan pengambilan pengembangan sumber air) pada Pejabat Pengelola Aset Daerah.
- 4) Aset Tetap Jalan, Irigasi dan Jaringan yang tidak memenuhi kriteria Aset Tetap sebesar Rp30.475.152.880,00 dengan rincian berikut ini:
- a) Reklasifikasi ke ekstrakomtabel sebesar Rp1.851.697.869,00 yang di antaranya berupa:
    - 47 unit jaringan distribusi tegangan 1 s.d 20KVA sebesar Rp603.825.062,00 pada Suku Dinas Pemuda dan Olah Raga Kota Administrasi Jakarta Timur;
    - 41 unit jaringan distribusi tegangan 1 s.d 20KVA sebesar Rp229.812.080,00 pada Suku Dinas Pemuda dan Olah Raga Kota Administrasi Jakarta Barat; dan
    - Selain pada dua PD/UPD tersebut di atas, mutasi pengurangan Aset Tetap Jalan, Irigasi dan Jaringan lainnya karena reklasifikasi ke ekstrakomtabel pada 11 PD/UPD dengan total sebesar Rp1.018.060.727,00.
  - b) Pengurangan Aset Tetap Jalan, Irigasi dan Jaringan karena Reklasifikasi ke Persediaan sebesar Rp180.798.574,00 berupa 18 unit penyambungan Air PAM RPTRA Tahun 2021 pada Suku Dinas Perumahan Rakyat dan Kawasan Permukiman Kota Administrasi Jakarta Utara.
  - c) Pengurangan Aset Tetap Jalan, Irigasi dan Jaringan karena reklasifikasi yang merupakan pembayaran jasa sebesar Rp226.587.120,00 dengan rincian berikut ini:
    - Biaya jasa konsultasi perencanaan instalasi pengelolaan air limbah (IPAL) yang fisiknya tidak jadi dilaksanakan pengerjaannya dan biaya jasa



- konsultasi perencanaan pembangunan Sistem Pembangunan Air Sederhana (SIPAS) yang tidak jadi dilaksanakan pengerjaannya sebesar Rp171.871.500,00 pada Dinas Sumber Daya Air Provinsi DKI Jakarta;
- Biaya pengawasan Expansion Joint jembatan akses Marunda sebesar Rp52.282.699,00 pada Dinas Bina Marga Provinsi DKI Jakarta; dan
  - Biaya perencanaan saluran drainase di Jalan Mayangsari 1 dan sudah ada jasa perencanaannya, namun setelah dilakukan penelusuran ternyata saluran tersebut masih memadai sehingga tidak jadi dikerjakan fisiknya sebesar Rp2.432.921,00 pada Suku Dinas Sumber Daya Air Kota Administrasi Jakarta Utara.
- d) Pengurangan Aset Tetap Jalan, Irigasi dan Jaringan karena Reklasifikasi yang merupakan pembayaran pemeliharaan sebesar Rp28.216.069.317,00 dengan rincian berikut ini:
- Pemeliharaan atas 100 ruas jalan di wilayah Jakarta Pusat sebesar Rp25.617.875.022,00 pada Suku Dinas Bina Marga Kota Administrasi Jakarta Pusat;
  - Pemeliharaan kolam pasang dan bangunan stasiun pompa pembuang sebesar Rp945.425.500,00 pada Unit Pengelola Pelabuhan Perikanan;
  - Pemeliharaan pembuatan tali-tali air saluran di jalan Bekasi Raya, jalan depan Islamic, dan jalan Plumpang sisi utara, pemeliharaan saluran pembuang pasang surut, dan pemeliharaan saluran banjir sebesar Rp738.570.017,00 pada Suku Dinas Sumber Daya Air Kota Administrasi Jakarta Utara; dan
  - Selain pada tiga PD/UPD tersebut di atas, mutasi Pengurangan Aset Tetap Jalan, Irigasi dan Jaringan karena Reklasifikasi yang merupakan pembayaran pemeliharaan pada sembilan PD/UPD dengan total sebesar Rp914.198.778,00
- 5) Pengurangan Aset Tetap Jalan, Irigasi dan Jaringan karena pengembalian Belanja Modal sebelum Tahun Anggaran 2022 sebesar Rp886.706.437,00 dengan rincian berikut ini:
- Tuntutan ganti rugi karena kekurangan volume pekerjaan atas pembangunan kolam modular tahap III di wilayah Provinsi DKI Jakarta dan pembangunan drainase vertikal di Wilayah Provinsi DKI Jakarta tahap XVIII sebesar Rp349.923.112,00 pada Dinas Sumber Daya Air Provinsi DKI Jakarta;
  - Tuntutan ganti rugi atas pekerjaan Trotoar dan kelengkapan di atasnya di Jl. Duri Kosambi Jakarta Barat karena tidak sesuai dengan spesifik kontrak sebesar Rp240.349.694,00 pada Dinas Bina Marga Provinsi DKI Jakarta;
  - Tuntutan ganti rugi karena kekurangan volume pekerjaan atas perbaikan sarana



- dan prasarana lingkungan kumuh di wilayah Jakarta Selatan sebesar Rp103.353.244,00 pada Suku Dinas Perumahan Rakyat Dan Kawasan Permukiman Kota Administrasi Jakarta Selatan; dan
- Selain pada tiga PD/UPD tersebut di atas, mutasi Pengurangan Aset Tetap Jalan, Irigasi dan Jaringan karena pengembalian Belanja Modal pada lima PD/UPD dengan total sebesar Rp193.080.387,00.
- 6) Pengurangan Aset Tetap Jalan, Irigasi dan Jaringan karena pencatatan ganda sebesar Rp1.027.586.200,00 dengan rincian berikut ini:
- Bangunan tempat menampung sampah lingkungan sebesar Rp632.537.800,00 pada Suku Dinas Lingkungan Hidup Kota Administrasi Jakarta Timur dikarenakan terdapat pencatatan ganda antara kode barang 134030303002 Nomor register 10 sebesar Rp489.187.511,00 dengan kode barang 134030303002 Nomor register 13 sebesar Rp438.000.000,00 (Jalan Pendidikan, Kelurahan Cijantung, Kecamatan Pasar Rebo, Jakarta Timur). Selanjutnya kode barang 134030303002 Nomor Register 13 dilakukan koreksi dan kode barang 134030303002 Nomor register 10 tetap disajikan di dalam KIB D, terdapat pencatatan ganda antara kode barang 134030303002 Nomor register 15 sebesar Rp194.537.800,00 dengan kode barang 34030303002 Nomor register 23 sebesar Rp204.400.000,00 (Jalan H.Baping Kelurahan Cibubur, Kecamatan Ciracas, Jakarta Timur), selanjutnya kode barang 134030303002 Nomor Register 15 dilakukan koreksi pencatatan ganda dan kode barang 134030303002 Nomor Register 23 tetap disajikan di dalam KIB. Selanjutnya Suku Dinas Lingkungan Hidup Kota Administrasi Jakarta Timur melakukan koreksi atas aset tersebut; dan
  - Jalan provinsi lokal di jalan Veteran I Kelurahan Pegadungan Kecamatan Kalideres Jakarta Barat sebesar Rp395.048.400,00 pada Suku Dinas Bina Marga Kota Administrasi Jakarta Barat dikarenakan terjadi dua kali penginputan pada tahun 2008 sehingga terjadi lebih catat atau pencatatan ganda di dalam KIB, selanjutnya Suku Dinas Bina Marga Kota Administrasi Jakarta Barat melakukan koreksi pencatatan ganda atas jalan tersebut.

#### **5.5.1.3.5 Aset Tetap Lainnya**

Saldo Aset Tetap Lainnya per 31 Desember 2022 dan 2021 masing-masing sebesar Rp1.305.487.303.782,00 dan Rp2.857.574.025.836,00. Selama Tahun 2022 mutasi penambahan sebesar Rp141.186.457.200,00 dan mutasi pengurangan sebesar Rp1.693.273.179.254,00, dengan rincian sebagai berikut:



<b>a. Mutasi Penambahan</b>			
1)	Belanja Modal TA 2022 yang menjadi Aset Tetap terdiri dari:		Rp 125.154.640.485,00
	a)	Belanja Modal TA 2022	Rp 127.754.673.737,00
	b)	Realisasi Belanja Modal TA 2022 yang tidak memenuhi kriteria Aset Tetap atau tidak menghasilkan Aset Tetap	Rp (2.600.033.252,00)
2)	Kapitalisasi selain dari Belanja Modal		Rp 50.060.112,00
3)	Hibah dari luar Pemerintah Provinsi DKI Jakarta		Rp 166.895.393,00
4)	Reklasifikasi dari Aset Tetap selain Aset Tetap Lainnya		Rp 8.923.069.752,00
5)	Reklasifikasi dari Aset Lainnya (Aset KLB dan Aset Fasos Fasum)		Rp 5.610.095.051,00
6)	Kurang catat		Rp 1.281.696.407,00
<b>Jumlah Penambahan</b>			<b>Rp 141.186.457.200,00</b>
<b>b. Mutasi Pengurangan</b>			
1)	Reklasifikasi ke Aset Tetap selain Aset Tetap Lainnya		Rp 1.434.533.284.221,00
2)	Reklasifikasi ke Aset Lainnya (Aset Rusak Berat dan Aset Tak Berwujud)		Rp 57.073.195.466,00
3)	Aset Tetap yang (tidak memenuhi kriteria)		Rp 198.666.929.368,00
4)	Lebih catat		Rp 2.999.770.199,00
<b>Jumlah Pengurangan</b>			<b>Rp 1.693.273.179.254,00</b>

Adapun rincian dari penambahan dan pengurangan Aset Tetap Lainnya dapat dijelaskan sebagai berikut:

**a. Mutasi Penambahan**

1) Belanja Modal Aset Tetap Lainnya Tahun Anggaran 2022 yang menjadi Aset Tetap yaitu sebesar Rp125.154.640.485,00 berasal dari total Belanja Modal Aset Tetap Lainnya Tahun Anggaran 2022 sebesar Rp127.754.673.737,00 dikurangi Belanja Modal yang tidak memenuhi kriteria Aset Tetap atau tidak menghasilkan Aset Tetap sebesar Rp2.600.033.252,00.

a) Realisasi Belanja Modal selama Tahun 2022 sebesar Rp127.754.673.737,00 diantaranya berupa:

- Buku ilmu pengetahuan umum sebanyak 1.032.154 buah sebesar Rp28.681.230.175,00, buku monograf sebanyak 7.673 buah sebesar Rp206.971.886,00, buku referensi sebanyak 17.982 buah sebesar Rp694.400.970,00, buku administrasi, pertahanan dan keamanan sebanyak 591 buah sebesar Rp14.750.361,00, dan buku pendidikan agama sebanyak 218.979 buah sebesar Rp4.729.215.156,00 yang berasal dari dana Bantuan Operasional Sekolah (BOS) serta terdapat penambahan Aset Tetap Lainnya sebesar Rp35.175.992.449,00 pada Dinas Pendidikan Provinsi DKI Jakarta dengan total sebesar Rp69.502.560.997,00;
- Lisensi perpetual API enterprise gateway by core sebanyak 2 buah sebesar



- Rp2.199.997.800,00, software oracle RAC (Real Application Cluster) sebanyak 16 buah sebesar Rp5.735.115.020,00, dan annual lisensi email collaboration berbasis open source sebanyak 15.000 buah sebesar Rp3.450.595.950,00 serta terdapat penambahan Aset Tetap Lainnya sebesar Rp8.788.096.280,00 pada Dinas Komunikasi, Informatika dan Statistik Provinsi DKI Jakarta dengan total sebesar Rp20.173.805.050,00; dan
- Selain pada dua PD/UPD tersebut di atas, mutasi tambah Aset Tetap Lainnya yang berasal dari Belanja Modal Tahun Anggaran 2022 juga terdapat pada 16 PD/UPD dengan total sebesar Rp38.078.307.690,00.
- b) Sedangkan Belanja Modal yang tidak memenuhi kriteria Aset Tetap atau tidak menghasilkan Aset Tetap sebesar Rp2.600.033.252,00 (menjadi ekstrakomtabel) rinciannya sebagai berikut:
- Buku ilmu pengetahuan umum sebanyak 11.627 buah sebesar Rp822.909.643,00 dan encyclopedia kamus buku referensi sebanyak 280 buah sebesar Rp19.655.750,00 serta terdapat pengurangan Aset Tetap Lainnya sebesar Rp840.000,00 pada Dinas Perpustakaan dan Kearsipan Provinsi DKI Jakarta dengan total sebesar Rp843.405.393,00;
  - Buku ilmu pengetahuan umum sebanyak 9.200 buah sebesar Rp444.343.768,00 pada Suku Dinas Perpustakaan dan Kearsipan Kota Administrasi Jakarta Utara; dan
  - Selain pada dua PD/UPD tersebut di atas, mutasi kurang Belanja Modal Aset Tetap Lainnya karena menjadi ekstrakomtabel juga terdapat pada tujuh PD/UPD dengan total sebesar Rp1.312.284.091,00.
- 2) Kapitalisasi selain dari Belanja Modal sebesar Rp50.060.112,00 yang merupakan Belanja Pemeliharaan yang memenuhi kriteria Aset Tetap diantaranya berupa:
- Biaya finishing Hak Pengelolaan (HPL) atas pembuatan ruang literasi kebencanaan yang dikapitalisasi ke aset induk sebesar Rp42.624.000,00 pada Badan Penanggulangan Bencana Daerah Provinsi DKI Jakarta; dan
  - Alat musik drum sebanyak 8 buah sebesar Rp7.436.112,00 pada Suku Dinas Pendidikan Kabupaten Administrasi Kepulauan Seribu.
- 3) Hibah dari luar Pemerintah Provinsi DKI Jakarta sebesar Rp166.895.393,00 merupakan perolehan Aset Tetap dari instansi di luar Pemprov DKI Jakarta yang diantaranya berupa:
- Buku ilmu pengetahuan umum sebanyak 2.333 buah sebesar Rp23.785.202,00 dari Kementerian Pendidikan, Kebudayaan, Riset dan Teknologi dengan nomor BAST BA-001/InvenHIBAH/JU1/III/2022 tanggal 06 Januari 2022 yang diperuntukkan kepada Sekolah Menengah Atas (SMA) Negeri 93 Jakarta Timur dan buku ilmu pengetahuan umum sebanyak 2.671 buah sebesar



- Rp27.125.407,00 dari Kementerian Kebudayaan, Riset dan Teknologi dengan nomor BAST BA-001/InvenHIBAH/JU1/IV/2022 tanggal 20 April 2022 yang diperuntukkan kepada Sekolah Menengah Atas (SMA) Negeri 42 Jakarta Timur pada Suku Dinas Pendidikan Wilayah 2 Kota Administrasi Jakarta Timur dengan total sebesar Rp50.910.609,00;
- Alat musik drum sebesar Rp15.000.000,00 dan alat musik cymbal sebesar Rp5.000.000,00 dari PT. Pertamina dengan nomor BAST 43/BAST/PTPR/II/2022 tanggal 16 Februari 2022 pada Panti Sosial Bina Netra dan Rungu Wicara Cahaya Batin Dinas Sosial Provinsi DKI Jakarta; dan
  - Selain pada dua PD/UPD tersebut di atas, mutasi tambah Aset Tetap Lainnya yang berasal dari Hibah dari luar Pemerintah Provinsi DKI Jakarta juga terdapat pada tiga PD/UPD dengan total sebesar Rp95.984.784,00.
- 4) Reklasifikasi dari Aset Tetap selain Aset Tetap Lainnya sebesar Rp8.923.069.752,00 dengan rincian berikut ini:
- Reklasifikasi dari Jalan, Irigasi dan Jaringan berupa tanaman pohon bungur yang berlokasi di Jl. Kapuk Pulo dan Jl. Masjid Nurul Iman, Kecamatan Cengkareng, Kota Administrasi Jakarta Barat sebanyak 126 buah sebesar Rp328.754.250,00, tanaman pohon tabebuaya yang berlokasi di Jl. Pandu Raya, Kelurahan Rawa Buaya, Kota Administrasi Jakarta Barat sebanyak 75 buah sebesar Rp193.384.200,00, dan tanaman pohon tabebuaya yang berlokasi di Jl. Semeru Raya, Kecamatan Grogol Petamburan, Kota Administrasi Jakarta Barat sebanyak 112 buah sebesar Rp284.692.800,00 serta terdapat reklasifikasi dari Aset Tetap selain Aset Tetap Lainnya sebesar Rp705.416.100,00 pada Suku Dinas Sumber Daya Air Kota Administrasi Jakarta Barat dengan total sebesar Rp1.512.247.350,00;
  - Reklasifikasi dari Jalan, Irigasi dan Jaringan berupa tanaman pohon tabebuaya kuning yang berlokasi di Kecamatan Ciracas, Kota Administrasi Jakarta Timur, sebanyak 5 buah sebesar Rp1.313.865.930,00 pada Suku Dinas Sumber Daya Air Kota Administrasi Jakarta Timur;
  - Reklasifikasi dari Peralatan dan Mesin (belanja modal BLUD) berupa tanaman hias sebanyak 251 buah sebesar Rp44.733.000,00 dan reklasifikasi dari Gedung dan Bangunan (belanja modal BLUD) berupa gedung bangunan rumah sakit semi permanen sebanyak 3 buah sebesar Rp1.729.273.000,00 pada Rumah Sakit Umum Adhyaksa Kota Administrasi Jakarta Timur dengan total sebesar Rp1.774.006.000,00; dan
  - Selain pada tiga PD/UPD tersebut di atas, mutasi tambah reklasifikasi dari Aset Tetap selain Aset Tetap Lainnya juga terdapat pada 17 PD/UPD dengan total sebesar Rp4.322.950.472,00.



- 5) Reklasifikasi dari Aset Lainnya sebesar Rp5.610.095.051,00 dengan rincian berikut ini:
  - a) Reklasifikasi dari Aset Koefisien Lantai Bangunan (KLB) berupa arca/patung sebanyak 5 buah sebesar Rp836.235.260,00 yang diperoleh dari Aset Koefisien Lantai Bangunan (KLB) pada Pejabat Pengelola Aset Daerah yang ditetapkan penggunaannya pada Dinas Kebudayaan Provinsi DKI Jakarta sebagai Pengguna; dan
  - b) Reklasifikasi dari Aset Fasos Fasum berupa arca/patung sebanyak 4 buah sebesar Rp1.408.337.007,00, buku ilmu pengetahuan umum sebanyak 300 buah sebesar Rp13.350.000,00, dan tanaman hias sebanyak 36 buah sebesar Rp453.293.329,00 serta terdapat reklasifikasi dari Aset Lainnya sebesar Rp2.898.879.455,00 pada Pejabat Pengelola Aset Daerah dengan total sebesar Rp4.773.859.791,00 yang ditetapkan penggunaannya pada Dinas Pertamanan dan Hutan Kota Provinsi DKI Jakarta dan Dinas Perpustakaan dan Kearsipan Provinsi DKI Jakarta sebagai Pengguna.
- 6) Kurang catat sebesar Rp1.281.696.407,00 dengan rincian berikut ini:
  - a) Kurang catat nilai sebesar Rp1.272.016.407,00 diantaranya berupa:
    - Buku ilmu pengetahuan umum sebanyak 2.374 buah sebesar Rp107.948.622,00 dan alat musik modern/band sebanyak 22 buah sebesar Rp89.246.300,00 serta terdapat kurang catat nilai lainnya sebesar Rp164.626.893,00 pada Suku Dinas Pendidikan Wilayah 1 Kota Administrasi Jakarta Timur dengan total sebesar Rp361.821.815,00;
    - Buku ilmu pengetahuan umum sebanyak 1.152 buah sebesar Rp32.655.000,00, buku agama Islam sebanyak 218 buah sebesar Rp9.510.000,00, buku ekonomi sebanyak 6 buah sebesar Rp180.000,00, dan buku encyclopedia, kamus, buku referensi sebanyak 475 buah sebesar Rp48.665.882,00 serta terdapat kurang catat nilai lainnya sebesar Rp38.861.000,00 pada Suku Dinas Pendidikan Wilayah 1 Kota Administrasi Jakarta Pusat dengan total sebesar Rp129.871.882,00; dan
    - Selain pada dua PD/UPD tersebut di atas, mutasi tambah kurang catat nilai juga terdapat pada tiga PD/UPD dengan total sebesar Rp780.322.710,00.
  - b) Kurang catat barang berupa alat musik drum sebanyak 1 buah sebesar Rp9.680.000,00 pada Panti Sosial Bina Netra dan Rungu Wicara Cahaya Batin Dinas Sosial Provinsi DKI Jakarta.

**b. Mutasi Pengurangan**

- 1) Reklasifikasi ke Aset Tetap selain Aset Tetap Lainnya sebesar Rp1.434.533.284.221,00 dengan rincian berikut ini:



- Reklasifikasi ke Jalan, Irigasi, dan Jaringan berupa pemeliharaan jalan nasional yang aset induknya telah diserahkan dari Kementerian Pekerjaan Umum dan Perumahan Rakyat Republik Indonesia ke Dinas Bina Marga Provinsi DKI Jakarta sebanyak 227 register sebesar Rp1.431.321.498.311,00 pada Dinas Bina Marga Provinsi DKI Jakarta;
  - Reklasifikasi ke Jalan, Irigasi, dan Jaringan berupa pemasangan saluran beton di Jalan Satu Maret, Kelurahan Pegadungan, Kecamatan Kalideres sebesar Rp427.612.600,00 dan reklasifikasi ke Peralatan dan Mesin berupa biaya konsultan perencanaan pengadaan 1 unit pompa Waduk Wijaya Kusuma sebesar Rp241.615.000,00 pada Suku Dinas Sumber Daya Air Kota Administrasi Jakarta Barat Provinsi DKI;
  - Reklasifikasi ke Peralatan dan Mesin berupa kursi lipat sebanyak 28 buah sebesar Rp15.384.600,00 pada Pusat Kesehatan Masyarakat Kecamatan Kepulauan Seribu Selatan Kabupaten Administrasi Kepulauan Seribu; dan
  - Selain pada tiga PD/UPD tersebut di atas, mutasi kurang reklasifikasi ke Aset Tetap selain Aset Tetap Lainnya juga terdapat pada 23 PD/UPD dengan total sebesar Rp2.527.173.710,00.
- 2) Reklasifikasi ke Aset Lainnya sebesar Rp57.073.195.466,00 dengan rincian berikut ini:
- a) Reklasifikasi ke Aset Rusak Berat sebesar Rp4.049.269.266,00 berupa:
    - Maket/miniaturn/replika sebanyak 7 buah sebesar Rp3.699.506.408,00 pada Dinas Cipta Karya, Tata Ruang, dan Pertanahan Provinsi DKI Jakarta;
    - Binatang kura-kura aldabra sebanyak 1 ekor sebesar Rp36.800.000,00, binatang marmoset sebanyak 1 ekor sebesar Rp27.700.000,00, dan binatang angsa hitam sebanyak 1 ekor sebesar Rp13.735.500,00 karena kondisi binatang sudah mati serta terdapat reklasifikasi ke Aset Rusak Berat lainnya sebesar Rp107.402.158,00 pada Unit Pengelola Taman Margasatwa Ragunan Kota Administrasi Jakarta Selatan dengan total sebesar Rp185.637.658,00; dan
    - Arca/ patung sebanyak 1 buah sebesar Rp164.125.200,00 pada Suku Dinas Pariwisata dan Ekonomi Kreatif Kabupaten Kepulauan Seribu.
  - b) Reklasifikasi ke Aset Tak Berwujud sebesar Rp53.023.926.200,00 diantaranya berupa:
    - *Software Oracle Real Application Cluster (RAC)*, lisensi *software oracle*, lisensi *email collaboration*, *webmethods annual software support for Software License Agreement (SLA) 2014 & 2015*, *lisensi video conference* skala bisnis dan *lisensi add on large meeting* sebanyak 15.082 unit sebesar



- Rp20.173.805.050,00 pada Dinas Komunikasi, Informatika dan Statistik Provinsi DKI Jakarta;
- Perangkat *security* jaringan, *cpanel*, *google maps api*, *vmware* dan perangkat lunak pengendalian banjir sebanyak 14 unit sebesar Rp18.696.618.000,00 pada Unit Pengelola Jakarta *Smart City* Dinas Komunikasi, Informatika dan Statistik Provinsi DKI Jakarta; dan
  - Selain pada dua PD/UPD tersebut di atas, mutasi kurang reklasifikasi ke Aset Tak Berwujud juga terdapat pada 2 PD/UPD dengan total sebesar Rp14.153.503.150,00.
- 3) Aset Tetap yang tidak memenuhi kriteria sebesar Rp198.666.929.368,00 dengan rincian berikut ini:
- a) Reklasifikasi ke ekstrakomtabel sebesar Rp3.387.897.471,00 diantaranya berupa:
    - Buku ilmu pengetahuan umum sebanyak 19.509 buah sebesar Rp871.217.990,00 dan buku agama islam sebanyak 2.341 buah sebesar Rp103.090.467,00 serta terdapat reklasifikasi ke ekstrakomtabel lainnya sebesar Rp409.580.227,00 pada Suku Dinas Perpustakaan dan Kearsipan Kota Administrasi Jakarta Utara dengan total sebesar Rp1.383.888.684,00;
    - Buku ilmu pengetahuan umum sebanyak 12.348 buah sebesar Rp585.613.160,00 dan buku geografi eksplorasi sebanyak 3.195 buah sebesar Rp113.726.907,00 pada Suku Dinas Perpustakaan dan Kearsipan Kota Administrasi Jakarta Barat dengan total sebesar Rp731.132.137,00; dan
    - Selain pada dua PD/UPD tersebut di atas, mutasi kurang reklasifikasi ke ekstrakomtabel juga terdapat pada 20 PD/UPD dengan total sebesar Rp1.272.876.650,00.
  - b) Reklasifikasi ke Belanja Pemeliharaan sebesar Rp195.276.879.141,00 diantaranya berupa:
    - Tanaman hias sebanyak 512 buah sebesar Rp137.154.935.327,00 pada Dinas Pertamanan dan Hutan Kota Provinsi DKI Jakarta;
    - Tanaman hias sebanyak 262 buah sebesar Rp35.480.014.503,00 pada Suku Dinas Pertamanan dan Hutan Kota Kota Administrasi Jakarta Selatan; dan
    - Selain pada dua PD/UPD tersebut di atas, mutasi kurang reklasifikasi ke Belanja Pemeliharaan juga terdapat pada tujuh PD/UPD dengan total sebesar Rp22.641.929.311,00.
  - c) Reklasifikasi ke Persediaan berupa bola futsal sebanyak 1 buah sebesar Rp453.156,00, net bulu tangkis sebanyak 2 buah sebesar Rp990.000,00, net tenis meja sebanyak 1 buah sebesar Rp165.000,00, dan net bola volley sebanyak 1 buah sebesar Rp544.600,00 pada Suku Dinas Pendidikan Wilayah



1 Kota Administrasi Jakarta Timur dengan total sebesar Rp2.152.756,00.

- 4) Lebih catat sebesar Rp2.999.770.199,00 dengan rincian berikut ini:
- Lebih catat nilai berupa buku panduan dan poster sebesar Rp2.999.770.000,00 pada Suku Dinas Pendidikan Wilayah 1 Kota Administrasi Jakarta Pusat; dan
  - Lebih catat barang berupa *encyclopedia* kamus buku referensi sebesar Rp199,00 pada Suku Dinas Pendidikan Wilayah 1 Kota Administrasi Jakarta Pusat.

#### 5.5.1.3.6 Konstruksi Dalam Pengerjaan

Saldo Konstruksi Dalam Pengerjaan (KDP) per 31 Desember 2022 dan 2021 masing-masing sebesar Rp3.489.601.572.718,00 dan Rp2.746.965.568.637,00. Selama tahun 2022 terdapat mutasi penambahan sebesar Rp2.985.896.322.164,00 dan mutasi pengurangan sebesar Rp2.243.260.318.083,00 dengan rincian sebagai berikut:

<b>a. Mutasi Penambahan</b>				
1)	Belanja Modal Tahun 2022 yang menjadi Aset Tetap KDP		Rp	2.635.637.015.168,00
	a)	Belanja Modal Tahun 2022 yang masih dalam proses pengerjaan	Rp	2.642.246.623.413,00
	b)	Belanja Modal TA 2022 yang masih dalam proses pengerjaan namun tidak menjadi KDP	Rp	(6.609.608.245,00)
	1.	Realisasi Belanja Modal Tahun 2022 yang tidak memenuhi kriteria Aset Tetap	Rp	(6.434.492.244,00)
	2.	Pengembalian Belanja Modal TA 2022	Rp	(175.116.001,00)
2)	Kapitalisasi selain dari Belanja Modal		Rp	78.565.800,00
3)	Uang Muka tahun sebelumnya		Rp	216.600.691.217,00
4)	Reklasifikasi dari Aset Tetap selain KDP		Rp	133.580.049.979,00
<b>Jumlah Penambahan</b>			<b>Rp</b>	<b>2.985.896.322.164,00</b>
<b>b. Mutasi Pengurangan</b>				
1)	Reklasifikasi Ke Aset Tetap selain KDP		Rp	28.842.794.932,00
2)	KDP yang sudah selesai dikerjakan		Rp	2.212.934.413.604,00
3)	Reklasifikasi ke Aset Lainnya		Rp	668.819.280,00
4)	Aset Tetap yang tidak memenuhi kriteria Aset Tetap atau tidak menghasilkan Aset Tetap		Rp	728.822.375,00
5)	Lebih catat		Rp	85.467.892,00
<b>Jumlah Pengurangan</b>			<b>Rp</b>	<b>2.243.260.318.083,00</b>



Adapun rincian penambahan dan pengurangan KDP dapat dijelaskan sebagai berikut:

**a. Mutasi Penambahan**

1) Realisasi Belanja Modal Tahun Anggaran 2022 yang menjadi Aset Tetap KDP yaitu sebesar Rp2.635.637.015.168,00 berasal dari total Belanja Modal Tahun Anggaran 2022 yang masih dalam proses pengerjaan sebesar Rp2.642.246.623.413,00 dikurangi Belanja Modal yang masih dalam proses pengerjaan namun tidak menjadi Aset Tetap KDP sebesar Rp6.609.608.245,00.

a) Penambahan dari Belanja Modal Tahun Anggaran 2022 yang masih dalam proses pengerjaan dengan rincian berikut ini:

- Pembangunan sistem polder Kelapa Gading (Betik & Artha Gading) & Pulomas sebesar Rp344.123.370.271,00, Peningkatan kapasitas sungai atau kali besar & sodetan kanal Museum Bahari sebesar Rp75.244.220.197,00, Pembangunan Waduk Pondok Ranggon & Waduk Wirajasa beserta kelengkapannya yang bersumber dari dana Pemulihan Ekonomi Nasional (PEN) sebesar Rp42.087.311.665,00, pembangunan sistem polder Muara Angke, polder Teluk Gong & polder Mangga Dua sebesar Rp35.270.714.577,00, pembangunan waduk Brigif & waduk Lebak Bulus beserta kelengkapannya yang bersumber dari dana Pemulihan Ekonomi Nasional (PEN) sebesar Rp26.614.863.181,00, pembangunan dan peningkatan kapasitas sungai atau kali Ciliwung Hilir di kawasan Pasar Baru sebesar Rp25.141.031.993,00, pembangunan polder Green Garden sebesar Rp23.263.136.904,00, biaya appraisal Kali Ciliwung Kelurahan Balekambang, Kecamatan Kramat Jati ( $\pm 14.683\text{m}^2$ , 80 Bidang) sebesar Rp184.910.000,00, biaya appraisal Kelurahan Bintaro, Kecamatan Pesanggrahan Jakarta Selatan ( $\pm 8.264\text{m}^2$ , 28 Bidang) sebesar Rp74.814.000,00 biaya appraisal waduk Pondok Ranggon Kecamatan Cipayung, Jakarta Timur ( $\pm 8.587\text{m}^2$ , 27 Bidang) sebesar Rp73.482.000,00 dan biaya appraisal Embung di Jl.Cakung Cilincing Kecamatan Cakung Jakarta Timur ( $3.830\text{m}^2$ , 1 Bidang) sebesar Rp61.438.500,00 dan terdapat penambahan dari Belanja Modal lainnya sebesar Rp390.925.423.250,00 pada Dinas Sumber Daya Air Provinsi DKI Jakarta dengan total sebesar Rp963.064.716.538,00;
- Uang muka pekerjaan dan biaya pembangunan *landfill mining* dan *refuse derived fuel* sebesar Rp859.683.057.961,00 pada Unit Pengelola Sampah Terpadu Provinsi DKI Jakarta;
- Perencanaan dan pembangunan gedung Rumah Sakit Umum Daerah (RSUD) Kembangan sebesar Rp62.235.829.717,00, perencanaan dan pembangunan gedung RSUD Kalideres sebesar Rp258.053.509.997,00, biaya perencanaan pembangunan gedung Pusat Kesehatan Masyarakat (Puskesmas) Kebon Pala



sebesar Rp229.319.753,00, biaya perencanaan pembangunan gedung Puskesmas Pondok Bambu sebesar Rp299.377.217,00, biaya perencanaan pembangunan gedung Puskesmas Kebon Kosong sebesar Rp481.621.898,00, biaya perencanaan pembangunan gedung Puskesmas Ciracas sebesar Rp410.137.004,00 dan biaya perencanaan pembangunan gedung Dinas Kesehatan Rp789.432.000,00 pada Dinas Kesehatan Provinsi DKI Jakarta total sebesar Rp322.499.227.586;

- Pembangunan saringan sampah di Jalan TB Simatupang Jakarta Selatan sebesar Rp105.173.903.166,00 pada Unit Pelaksana Kebersihan Badan Air Provinsi DKI Jakarta; dan
  - Selain pada empat PD/UPD tersebut di atas, mutasi tambah Aset Tetap KDP karena realisasi Belanja Modal Tahun Anggaran 2022 yang menjadi Aset Tetap KDP juga terdapat pada 40 PD/UPD dengan total sebesar Rp391.825.718.162,00.
- b) Adapun Belanja Modal yang masih dalam proses pengerjaan tidak menjadi Aset Tetap KDP sebesar Rp6.609.608.245,00 dengan rincian berikut ini:
1. Realisasi Belanja Modal Tahun 2022 yang tidak menghasilkan Aset Tetap sebesar Rp6.434.492.244,00 yaitu realisasi Belanja Modal Tahun 2022 menjadi Beban Dibayar di Muka atas kelebihan pembayaran pekerjaan revitalisasi Pelabuhan Pulau Pramuka pada Unit Penyelenggara Pelabuhan Daerah II Dinas Perhubungan Provinsi DKI Jakarta;
  2. Pengembalian Belanja Modal TA 2022 sebesar Rp176.116.001,00 dengan rincian berikut ini:
    - Pengembalian Belanja Modal dari kekurangan volume pekerjaan renovasi Pelabuhan Muara Angke sebesar Rp141.919.381,00 pada Dinas Perhubungan Provinsi DKI Jakarta; dan
    - Pengembalian Belanja Modal dari kekurangan volume pekerjaan pembangunan kantor dinas sebesar Rp33.196.620,00 pada Dinas Penanggulangan Kebakaran Dan Penyelamatan Provinsi DKI Jakarta.
  - 2) Kapitalisasi selain dari Belanja Modal terdapat pada Suku Dinas Perindustrian, Perdagangan, Koperasi, Usaha Kecil Dan Menengah Kota Administrasi Jakarta Barat sebesar Rp78.565.800,00 berupa Belanja Jasa perencanaan pembangunan gedung / Tempat Kumpul Kreatif (TKK);
  - 3) Uang Muka tahun sebelumnya pada Dinas Sumber Daya Air Provinsi DKI Jakarta dengan total sebesar Rp216.600.691.217,00 berupa pembangunan dan peningkatan kapasitas sungai/ kali besar dan sodetan/ kanal Museum Bahari sebesar Rp24.710.745.549,00, pembangunan Polder Kelapa Gading (Betik dan Artha Gading) dan Polder Pulomas sebesar Rp37.991.719.894,00, pembangunan sistem Polder



Kamal (pompa dan pintu air serta kelengkapannya) sebesar Rp41.980.632.058,00, pembangunan Waduk Brigif dan Waduk Lebak Bulus beserta kelengkapannya menggunakan pembiayaan Pemulihan Ekonomi Nasional (PEN) sebesar Rp21.400.840.277,00, pembangunan Waduk Pondok Ranggan dan Waduk Wirajasa beserta kelengkapannya sebesar Rp18.811.882.500,00, pembangunan/ peningkatan kapasitas sungai/ kali Ciliwung Hilir kawasan Pasar Baru menggunakan pembiayaan PEN sebesar Rp20.215.742.100,00, pembangunan/ rehabilitasi Polder Green Garden menggunakan pembiayaan PEN sebesar Rp18.705.738.739,00, pembangunan/ rehabilitasi Polder Muara Angke, Polder Teluk Gong dan Polder Mangga Dua menggunakan pembiayaan PEN sebesar Rp17.996.387.100,00 dan pembangunan/ rehabilitasi Sub Polder Marunda (JGC - Metland) dan Pompa Tipala - Adhyaksa menggunakan pembiayaan PEN sebesar Rp14.787.003.000,00.

- 4) Reklasifikasi dari Aset Tetap selain KDP sebesar Rp133.580.049.979,00 dengan rincian berikut ini:
- Reklasifikasi dari Aset Tetap Gedung dan Bangunan berupa fisik bangunan gedung blok A serta biaya manajemen konstruksi sebesar Rp21.935.199.292,00 pada Rumah Sakit Umum Daerah Koja Provinsi DKI Jakarta;
  - Reklasifikasi dari Aset Tetap Gedung dan Bangunan berupa pembangunan RSUD Kalideres sebesar Rp12.497.360.920,00 dan pembangunan RSUD Kembangan sebesar Rp2.872.677.630,00 pada Dinas Kesehatan Provinsi DKI Jakarta dengan total sebesar Rp15.370.038.550,00;
  - Reklasifikasi dari Aset Tetap Gedung dan Bangunan berupa pekerjaan pemeliharaan bangunan Terminal Bis Tanjung Priok tahun 2022 sebesar Rp4.481.517.243,00 pada Unit Pengelola Terminal Angkutan Jalan Provinsi DKI Jakarta;
  - Reklasifikasi dari Aset Tetap Jalan Irigasi dan Jaringan berupa revitalisasi Dermaga Muara Angke sebesar Rp53.433.500.216,00 dan fisik bangunan kargo sebesar Rp4.054.366.111,00 pada Dinas Perhubungan Provinsi DKI Jakarta dengan total sebesar Rp57.487.866.327,00;
  - Reklasifikasi dari Aset Tetap Jalan Irigasi dan Jaringan berupa manajemen proyek sebesar Rp3.713.191.600,00, Analisis Mengenai Dampak Lingkungan (Amdal) sebesar Rp160.708.000,00, manajemen konstruksi *landfill mining* dan *refuse derived fuel* sebesar Rp456.525.340,00 dan pekerjaan konstruksi *landfill mining* dan *refuse derived fuel* sebesar Rp8.820.316.951,00 pada Unit Pengelola Sampah Terpadu Provinsi DKI Jakarta dengan total sebesar Rp13.150.741.891,00; dan
  - Selain pada lima PD/UPD tersebut diatas, mutasi tambah Aset Tetap KDP karena reklasifikasi dari Aset Tetap selain KDP juga terdapat pada 20 PD/UPD dengan



total sebesar Rp21.154.686.675,00.

**b. Mutasi Pengurangan**

- 1) Reklasifikasi ke Aset Tetap selain KDP sebesar Rp28.842.794.932,00 dengan rincian berikut ini:
  - Reklasifikasi ke Peralatan dan Mesin berupa kapal penumpang mesin inboard sonar 1 sebesar Rp7.046.156.205,00, kapal penumpang mesin inboard sonar 2 sebesar Rp7.046.156.205,00, kapal penumpang mesin inboard sonar 3 sebesar Rp7.046.156.205,00 dan kapal penumpang mesin inboard sonar 4 sebesar Rp7.046.156.205,00 pada Unit Pengelola Angkutan Perairan Provinsi DKI Jakarta dengan total sebesar Rp28.184.624.820,00;
  - Reklasifikasi ke Jalan, Irigasi dan Jaringan berupa konsultan perencanaan pembangunan trotoar sebesar Rp93.313.000,00 dan konsultan perencanaan pembangunan jembatan sebesar Rp217.635.000,00 pada Suku Dinas Bina Marga Kota Administrasi Jakarta Timur dengan total sebesar Rp310.948.000,00; dan
  - Selain pada dua PD/UPD tersebut di atas, mutasi kurang Aset Tetap KDP karena reklasifikasi ke Aset Tetap selain KDP juga terdapat pada 4 PD/UPD dengan total sebesar Rp347.222.112,00.
- 2) KDP yang sudah selesai dikerjakan sebesar Rp2.212.934.413.604,00 dengan rincian berikut ini:
  - Bangunan Rusun Cakung Barat 3 Tower sebesar Rp135.740.220.080,00, bangunan rusun Daan Mogot sebesar Rp1.039.361.854,00, bangunan rusun Kelapa Gading Timur sebesar Rp41.411.565.675,00, bangunan rusun Padat Karya sebesar Rp137.351.288.193,00, bangunan rusun PIK Pulogadung 2 sebesar Rp402.072.140.960,00, bangunan rusun Pulo Jahe 2 sebesar Rp150.744.233.567,00 dan bangunan rusun Lainnya sebesar Rp1.131.848.494.254,00 pada Dinas Perumahan Rakyat dan Kawasan Permukiman Provinsi DKI Jakarta dengan total sebesar Rp2.000.207.304.583,00;
  - Pembangunan Waduk/Situ/Embung, Cimanggis Kampung Rambutan & Waduk Sunter Selatan lanjutan pada Bidang Banjir sebesar Rp52.314.035.998,00, pembayaran pembangunan Drain Vertikal di wilayah Provinsi DKI Jakarta tahap XXIII pada Bidang Geologi menggunakan pembiayaan PEN tahap 2 sebesar Rp2.291.847.780,00, pembayaran pembangunan Drain Vertikal di wilayah Provinsi DKI Jakarta tahap XIX pada Bidang Geologi menggunakan pembiayaan PEN tahap 2 sebesar Rp2.833.805.785,00, pembayaran pembangunan Drainase Vertikal di wilayah Provinsi DKI Jakarta tahap XXXII menggunakan pembiayaan PEN tahap 2 pada Bidang Geologi sebesar Rp4.067.586.048,00



- dan pembayaran pembangunan Kolam Modular di wilayah DKI Jakarta tahap VIII pada Bidang Geologi menggunakan pembiayaan PEN tahap 2 sebesar Rp323.818.560,00 pada Dinas Sumber Daya Air Provinsi DKI Jakarta dengan total sebesar Rp61.831.094.171,00;
- Pembangunan Gedung Kantor Suku Dinas Pemadam Kebakaran Jakarta Timur Kelurahan Rawamangun, Jakarta Timur sebesar Rp56.872.703.722,00 pada Dinas Cipta Karya, Tata Ruang dan Pertanahan Provinsi DKI Jakarta;
  - Rehab total SMAN 96 Jakarta sebesar Rp25.992.821.377,00 dan rehab total SDN Grogol Selatan 09 sebesar Rp22.232.858.192,00 pada Dinas Pendidikan Provinsi DKI Jakarta dengan total sebesar Rp48.225.679.569,00; dan
  - Selain pada empat PD/UPD tersebut di atas, mutasi kurang Aset Tetap KDP karena KDP yang sudah selesai dikerjakan juga terdapat pada 22 PD/UPD dengan total sebesar Rp45.797.631.559,00.
- 3) Reklasifikasi menjadi Aset Lainnya merupakan reklasifikasi menjadi Aset KDP yang tidak digunakan dalam operasional pemerintah sebesar Rp668.819.280,00 berdasarkan SK Sekda Nomor 221 Tahun 2022 tentang Penetapan Status Penghentian Permanen Aset Konstruksi Dalam Pengerjaan pada Suku Dinas Kesehatan Kota Administrasi Jakarta Selatan.
- 4) Aset Tetap yang tidak memenuhi kriteria Aset Tetap atau tidak menghasilkan Aset Tetap sebesar Rp728.822.375,00 merupakan reklasifikasi ke Belanja Jasa dengan rincian berikut ini:
- Jasa konsultan perencanaan sebesar Rp684.922.375,00 dengan SK Sekda Nomor 221 Tahun 2022 tentang Penetapan Status Penghentian Permanen Aset Konstruksi Dalam Pengerjaan pada Suku Dinas Kesehatan Kota Administrasi Jakarta Pusat; dan
  - Jasa konsultan perencanaan sebesar Rp43.900.000,00 sesuai SK Sekda Nomor 221 Tahun 2022 tentang Penetapan Status Penghentian Permanen Aset Konstruksi Dalam Pengerjaan pada Suku Dinas Kesehatan Kota Administrasi Jakarta Barat.
- 5) Lebih catat sebesar Rp85.467.892,00 merupakan lebih catat nilai pada Dinas Bina Marga Provinsi DKI Jakarta berupa kelebihan pengakuan hutang 2021 pada pembangunan Jembatan Sejajar Rel Pasar Minggu.

Beberapa informasi terkait Aset Tetap Konstruksi Dalam Pengerjaan (KDP) Tahun 2022 diantaranya disajikan pada tabel berikut ini:



No	Nama SKPD	Nama/ Lokasi Pekerjaan	Nilai Kontrak	Jangka Waktu Penyelesaian	Jumlah yang telah Dibayarkan	Utang Pihak Ketiga	Nilai KDP	Nilai Retensi	Sumber Pembiayaan
1	2	3	4	5	6	7	8 (6+7)	9	10
1	Dinas Bina Marga	Pembangunan Jembatan Rel Sejajar Pasar Minggu, Jakarta Selatan (Lanjutan)	12.649.520.800,00	15 Agustus 2022 - 14 Februari 2023	10.119.616.640,00	1.140.986.776,16	11.260.603.416,16	632.476.040,00	APBD
2	Dinas Bina Marga	Pembangunan/ Peningkatan Jalan-Jalan Strategis di Provinsi DKI Jakarta (Pekerjaan Saluran Drainase Jalan Tembus Lebak Bulus I-III Tahun 2022)	3.009.600.000,00	20 Juni 2022 - 27 Februari 2023	2.119.661.280,00	0,00	2.119.661.280,00	0,00	APBD
3	Dinas Bina Marga	Pembangunan/ Peningkatan Jalan-Jalan Strategis di Provinsi DKI Jakarta (Pekerjaan Jalan Beton Jalan Tembus Lebak Bulus I-III Tahun 2022)	4.898.721.037,00	20 Juni 2022 - 28 Februari 2023	3.340.927.747,00	0,00	3.340.927.747,00	0,00	APBD
4	Dinas Bina Marga	Pembangunan/ Peningkatan Jalan-Jalan Strategis di Provinsi DKI Jakarta (Pekerjaan Trotoar Jalan Tembus Lebak Bulus I-III Tahun 2022)	7.129.914.381,22	22 Agustus 2022 - 24 Maret 2023	4.828.378.019,00	0,00	4.828.378.019,00	0,00	APBD
5	Suku Dinas Sumber Daya Air Kota Administrasi Jakarta Selatan	Pembangunan Drainase Bawah Tanah (Jacking) di (Jl. Ciledug Raya Kelurahan Ulujami Kecamatan Pesanggrahan dan Jl. Pejaten Raya Kelurahan Pejaten Barat Kecamatan Pasar Minggu)	14.121.183.257,00	2 Juni 2022 - 15 Desember 2022 (Kontrak Awal) 16 Desember 2022 - 3 Februari 2023 (Addendum 1 perpanjangan 50 Hari) 4 Februari 2023 - 5 Maret 2023 (Addendum 2 perpanjangan 30 Hari)	10.590.887.443,00	1.262.857.418,67	11.853.744.861,67	706.059.163,51	APBD
6	Suku Dinas Sumber Daya Air Kota Administrasi Jakarta Timur	Pembangunan Rumah Pompa PHB Cipa dan Kelengkapannya, sesuai SPK No.9273/-077.42 (MMA - EMERALD (KSO))	30.143.935.700,00	08 Agustus 2022 - 31 Juli 2023	16.579.164.635,00	684.267.340,00	17.263.431.975,00	1.507.197.000,00	APBD
7	Suku Dinas Sumber Daya Air Kota Administrasi Jakarta Timur	Pekerjaan Perbaikan Turap Kali Saluran PHB Cilangkap Jl. Komplek Militer Kel. Cilangkap Kec. Cipayung, sesuai SPK No.13542/-1.793.2 (PT. PUTRA SANGGUL MAS)	1.476.076.800,00	16 September 2022 - 17 Januari 2023	1.328.469.120,00	114.691.167,00	1.443.160.287,00	82.555.808,00	APBD



No	Nama SKPD	Nama/ Lokasi Pekerjaan	Nilai Kontrak	Jangka Waktu Penyelesaian	Jumlah yang telah Dibayarkan	Utang Pihak Ketiga	Nilai KDP	Nilai Retensi	Sumber Pembiayaan
1	2	3	4	5	6	7	8 (6+7)	9	10
8	Suku Dinas Sumber Daya Air Kota Administrasi Jakarta Timur	Pekerjaan Perbaikan Turap Kali Cipinang Jl. Kerja Bakti 7, RT. 09 RW. 04 Kel. Makasar Kec. Makasar, sesuai SPK No.13548/-1.793.2 (PT. TRI PUTRA KARYA)	1.618.527.400,00	16 September 2022 - 16 Januari 2023	1.375.748.290,00	153.760.103,00	1.529.508.393,00	87.665.532,00	APBD
9	Suku Dinas Sumber Daya Air Kota Administrasi Jakarta Timur	Pembuatan Turap PHB. Cijantung Jl. H. Hasan (Samping Komplek Kopasus ) Kel. Baru, sesuai SPK No.13589/-1.793.2 (PT. TRI PUTRA KARYA)	562.458.200,00	16 September 2022 - 11 Januari 2023	449.966.560,00	52.589.842,00	502.556.402,00	31.078.098,00	APBD
10	Suku Dinas Sumber Daya Air Kota Administrasi Jakarta Timur	Pekerjaan Perbaikan Turap Kali Baru Jl. Raya Bogor (Depan Perusahaan Air Minum) Kel. Rambutan Kec. Ciracas, sesuai SPK No.13595/-1.793.2 (PT. TRI PUTRA KARYA)	1.308.599.300,00	16 September 2022 - 17 Januari 2023	1.046.879.440,00	103.902.784,00	1.150.782.224,00	72.281.486,00	APBD
11	Suku Dinas Kesehatan Kota Adm. Jakarta barat	Pembangunan Puskesmas Kelurahan Kapuk I	5.874.552.755,00	27 September - 31 Desember 2022 (Kontrak Awal) 1 Januari 2023 - 19 Februari 2023 (Addendum 3, Perpanjangan 50 hari) 20 Februari 2023 - 10 April 2023 (Addendum 4, Perpanjangan 50 hari kedua)	3.011.302.517,00	30.673.770,17	3.041.976.287,17	293.727.638,00	APBD
12	Suku Dinas Kesehatan Kota Adm. Jakarta barat	Pengawasan Konstruksi Gedung Puskesmas Kelurahan Kapuk I	378.660.960,00	27 September - 31 Desember 2022 (Kontrak Awal) 1 Januari 2023 - 19 Februari 2023 (Addendum 3, Perpanjangan 50 hari) 20 Februari 2023 - 10 April 2023 (Addendum 4, Perpanjangan 50 hari kedua)	358.617.309,00	2.859.502,90	361.476.811,90	0,00	APBD
13	Suku Dinas Kesehatan Kota Administrasi Jakarta Selatan	Pengawasan Konstruksi Gedung Puskesmas Kelurahan Pasar Manggis	368.242.500,00	20 Desember 2022 - 8 Februari 2023 (Addendum)	294.594.000,00	26.140.062,11	320.734.062,11	0,00	APBD
14	Suku Dinas Kesehatan Kota Administrasi Jakarta Selatan	Pembangunan Puskesmas Kelurahan Pasar Manggis	5.198.764.022,75	20 Desember 2022 - 8 Februari 2023 (Addendum)	4.159.011.220,00	369.039.461,12	4.528.050.681,12	0,00	APBD



No	Nama SKPD	Nama/ Lokasi Pekerjaan	Nilai Kontrak	Jangka Waktu Penyelesaian	Jumlah yang telah Dibayarkan	Utang Pihak Ketiga	Nilai KDP	Nilai Retensi	Sumber Pembiayaan
1	2	3	4	5	6	7	8 (6+7)	9	10
15	Suku Dinas Kesehatan Kota Administrasi Jakarta Selatan	Pengawasan Konstruksi Gedung Puskesmas Kelurahan Gandaria Utara I	339.193.800,00	20 Desember 2022 - 8 Februari 2023 (Addendum)	305.274.420,00	28.017.407,88	333.291.827,88	0,00	APBD
16	Suku Dinas Kesehatan Kota Administrasi Jakarta Selatan	Pembangunan Puskesmas Kelurahan Gandaria Utara I	5.096.639.999,58	20 Desember 2022 - 8 Februari 2023 (Addendum)	4.586.976.000,00	420.982.463,59	5.007.958.463,59	0,00	APBD
17	Suku Dinas Kesehatan Kota Administrasi Jakarta Selatan	Pengawasan Konstruksi Gedung Puskesmas Kelurahan Gandaria Utara II	355.311.000,00	20 Desember 2022 - 8 Februari 2023 (Addendum)	284.248.800,00	48.226.006,72	332.474.806,72	0,00	APBD
18	Suku Dinas Kesehatan Kota Administrasi Jakarta Selatan	Pembangunan Puskesmas Kelurahan Gandaria Utara II	5.043.770.237,78	20 Desember 2022 - 8 Februari 2023 (Addendum)	4.035.016.192,00	684.585.888,83	4.719.602.080,83	0,00	APBD
19	Dinas Lingkungan Hidup	Pembangunan TPS-3R Pesanggrahan	4.097.240.000,00	21 Desember 2022 - 8 Februari 2023 (Addendum)	2.048.620.000,00	167.863.922,00	2.216.483.922,00	0,00	APBD
20	Unit Pengelola Sampah Terpadu	Pembangunan Fasilitas Pengolahan Sampah Landfill Mining dan RDF Plant (Rancang dan Bangun)	872.132.719.068,00	17 Februari 2022 - 3 Juni 2023	853.182.137.105,00	8.820.316.951,00	862.002.454.056,00	43.606.635.953,00	APBD
21	Unit Pengelola Sampah Terpadu	Manajemen Konstruksi Pembangunan Fasilitas Landfill Mining dan RDF Plant	7.304.405.455,00	17 Februari 2022 - 3 Juni 2023	6.500.920.856,00	456.525.340,00	6.957.446.196,00	0,00	APBD
22	Unit Pengelola Sampah Terpadu	Manajemen Proyek Fasilitas Pengolahan Sampah TPST Bantargebang	3.713.191.600,00	7 April 2022 - 30 Desember 2022	3.547.626.668,00	165.564.932,00	3.713.191.600,00	0,00	APBD
23	Suku Dinas Kesehatan Jakarta Timur	Belanja Modal Pengadaan Konstruksi Pembangunan Gedung Puskesmas Kelurahan Malaka Sari	6.493.809.965,00	1 Juli 2022 - 20 Mei 2023	974.071.495,00	64.938.099,65	1.039.009.594,65	974.071.495,00	APBD
24	Suku Dinas Kesehatan Jakarta Timur	Jasa Konsultasi Perencanaan Konstruksi tahap lelang dan pengawasan berkala Puskesmas Kel Malaka Sari	58.508.100,00	1 Juli 2022 - 20 Mei 2023	0,00	50.316.966,00	50.316.966,00	58.508.100,00	APBD
25	Unit Pengelola Rumah Susun II	Mesjid Al Hijrah Rusun Marunda	4.669.623.912,00	9 September 2022 - 7 Februari 2023	3.969.180.324,00	206.537.467,00	4.175.717.791,00	235.500.000,00	APBD
26	Kota Administrasi Jakarta Selatan	Rehab Total Kantor Lurah Kebagusan	7.049.703.141,00	1 Agustus 2022 - 6 Maret 2023	6.697.217.983,00	140.994.063,00	6.838.212.046,00	352.485.157,05	APBD



No	Nama SKPD	Nama/ Lokasi Pekerjaan	Nilai Kontrak	Jangka Waktu Penyelesaian	Jumlah yang telah Dibayarkan	Utang Pihak Ketiga	Nilai KDP	Nilai Retensi	Sumber Pembiayaan
1	2	3	4	5	6	7	8 (6+7)	9	10
27	Kota Administrasi Jakarta Selatan	Pembangunan Kantor Lurah Pasar Manggis	6.945.898.069,00	28 Juli 2022 - 6 April 2023	5.209.423.552,00	694.589.806,65	5.904.013.358,65	1.736.474.517,50	APBD
28	Kota Administrasi Jakarta Selatan	Pembangunan Kantor Lurah Selong	6.977.875.961,00	4 Agustus 2022 - 29 Mei 2023	5.233.406.970,00	697.787.596,00	5.931.194.566,00	1.744.468.990,25	APBD
29	Sudinkes Kep Seribu	PKM Kec Seribu Utara	16.020.523.419,00	30 Juni 2022 - 8 April 2023	6.012.826.164,00	512.656.750,00	6.525.482.914,00	0,00	APBD
30	Sudinkes Kep Seribu	PKM Kec Seribu Selatan	17.923.550.000,00	30 Juni 2022 - 29 Maret 2023	6.254.061.853,00	68.109.490,00	6.322.171.343,00	0,00	APBD
	<b>Total</b>		<b>1.052.960.720.840,33</b>		<b>968.444.232.602,00</b>	<b>17.169.781.377,45</b>	<b>985.614.013.979,45</b>	<b>48.287.756.313,51</b>	

Atas Aset Tetap KDP Tahun 2022 terdapat aset yang tidak dilanjutkan pembangunan fisiknya secara permanen namun belum ada SK penghentiannya sebesar Rp12.256.394.948,00 dengan rincian berikut ini:

- Sudin Bina Marga Kota Administrasi Jakarta Selatan sebesar Rp4.808.025.637,00 berupa pembangunan Sarana Jaringan Utilitas Terpadu;
- Pada Dinas Perumahan Rakyat dan Kawasan Permukiman sebesar Rp3.215.932.000,00 berupa pembangunan Gedung Kantor Pemda Kepulauan Seribu; dan
- Pada Suku Dinas Pendidikan Wilayah 2 Kota – Jaksel sebesar Rp968.572.870,00 berupa renovasi gedung di PKBM 25.
- Selain aset yang dihentikan permanen, pada Aset Tetap KDP Tahun 2022 juga terdapat aset yang dihentikan sementara pembangunannya sebesar Rp196.644.419.068,00 dengan rincian berikut ini:
  - Pada Dinas Bina Marga sebesar Rp20.223.424.132,00 berupa pembangunan Jalan dan Saluran Pengaman Sejajar BKT (segmen Marunda);
  - Pada Dinas Cipta Karya, Tata Ruang dan Pertanahan sebesar Rp3.018.828.747,00 berupa Gedung BPAD; dan
  - Dinas Pendidikan sebesar Rp1.198.729.000,00 berupa Paket Pekerjaan *Basic Design* Rehab Total Gedung Sekolah Tahun 2023 Paket 1.

#### 5.5.1.3.7 Catatan Penting atas Aset Tetap

##### e. Pelaksanaan Tindak Lanjut Aset Dalam Proses Penyelesaian Majelis Penetapan Status Aset (MPSA)

Inventarisasi merupakan aktivitas utama diantara aktivitas dalam pengelolaan Barang Milik Daerah (BMD). Pemerintah Provinsi DKI Jakarta melalui Surat Keputusan Gubernur



Daerah Khusus Ibukota Jakarta Nomor 127 Tahun 2020 Tentang Hasil Inventarisasi Barang Milik Daerah Pemerintah Provinsi Daerah Khusus Ibukota Jakarta Tahun 2018 telah menetapkan hasil inventarisasi Aset Tetap.

Atas barang yang belum teridentifikasi dan/atau tidak ditemukan dapat disajikan dengan rincian pada tabel berikut.

No	Jenis Aset	Jumlah	Nilai (Rp)
1	Tanah (KIB A)	1.579	5.615.338.906.505
2	Peralatan dan Mesin (KIB B)	82.808	851.562.576.411
3	Gedung dan Bangunan (KIB C)	1.379	448.767.327.264
4	Jalan, Irigasi dan Jaringan (KIB D)	1.749	3.566.831.360.592
5	Aset Tetap Lainnya (KIB E)	65.204	82.836.736.335
6	Konstruksi Dalam Pengerjaan (KIB F)	39	2.041.504.137
<b>Jumlah</b>		<b>152.758</b>	<b>10.567.378.411.244</b>

Atas nilai barang yang belum teridentifikasi dan/atau tidak ditemukan tersebut dilakukan pendalaman oleh Pemerintah Provinsi DKI Jakarta yang menghasilkan dua tindak lanjut, yaitu dilakukan koreksi dan dicatat sebagai Aset Lain-lain Aset Dalam Proses Penyelesaian Majelis Penetapan Status Aset (MPSA).

Terhadap saldo awal nilai aset tetap yang tidak ditemukan sebesar Rp10.567.378.411.244,00, selama kurun waktu 2019 s/d 2021, Pemprov DKI Jakarta telah melakukan pendalaman dan penelusuran kembali keberadaan aset tersebut dengan hasil telah dilakukan koreksi sebesar Rp3.694.497.691.848,00, hasil pelaksanaan sidang sebesar Rp2.638.160.906.804,00 dan penambahan sebesar Rp67.470.462.903,00 sehingga saldo per 31 Desember 2021 sebesar Rp4.302.190.275.495,00.

Saldo Aset Lain-lain Aset Dalam Proses Penyelesaian Majelis Penetapan Status Aset (MPSA) per 31 Desember 2022 dan 2021 masing-masing sebesar Rp3.117.706.595.495,00 dan Rp4.302.190.275.495,00 disajikan dengan rincian pada tabel berikut.

No	Jenis Aset	31 Desember 2022 (Rp)	31 Desember 2021 (Rp)
1	Tanah (KIB A)	1.408.098.189.980	1.408.098.189.980
2	Peralatan dan Mesin (KIB B)	494.790.321.352	494.790.321.352
3	Gedung dan Bangunan (KIB C)	60.806.933.758	60.806.933.758
4	Jalan, Irigasi dan Jaringan (KIB D)	1.128.778.481.622	2.313.262.161.622
5	Aset Tetap Lainnya (KIB E)	23.455.680.646	23.455.680.646



6	Konstruksi Dalam Pengerjaan (KIB F)	1.776.988.137	1.776.988.137
<b>Jumlah</b>		<b>3.117.706.595.495</b>	<b>4.302.190.275.495</b>

Pada tahun 2022 dilakukan koreksi penyajian pada register Majelis Penetapan Status Aset yaitu berupa reklasifikasi aset Majelis Penetapan Status Aset menjadi Aset Tetap berdasarkan Surat Permohonan Reklasifikasi Aset Nomor 1055/-076 tanggal 7 Juli 2022 berupa saluran drainase sebanyak 6 register sebesar Rp1.184.483.680.000,00 pada Suku Dinas Sumber Daya Air Kota Administrasi Jakarta Pusat.

Saldo Aset Lain-lain Aset dalam proses Penyelesaian Majelis Penetapan Status Aset (MPSA) per 31 Desember 2022 akan diusulkan untuk dapat diselesaikan melalui Sidang Majelis Penetapan Status Barang Milik Daerah tahun 2022.

Adapun selama triwulan pertama tahun 2022 dilakukan pelaksanaan Pra Sidang Majelis Penetapan Status Barang Milik Daerah pada 163 PD/UPD oleh Majelis Penetapan Status Barang Milik Daerah dengan rincian pada tabel berikut.

No.	Nama PD/UPD	Usulan Sidang	
		Item	Nilai (Rp)
1	Badan Kepegawaian Daerah	31	84.112.600
2	Badan Pendapatan Daerah	267	968.979.933
3	Badan Pengelolaan Keuangan Daerah	3.391	13.169.772.571
4	Biro Kepala Daerah	136	318.601.794
5	Biro Pemerintahan	32	55.506.900
6	Biro Umum Dan Administrasi Sekretariat Daerah	92	850.668.444
7	Dinas Cipta Karya, Tata Ruang Dan Pertanahan	931	11.275.194.764
8	Dinas Kebudayaan	1	7.500.000
9	Dinas Pariwisata Dan Ekonomi Kreatif	1.760	2.290.358.545
10	Dinas Pemuda Dan Olah Raga	378	14.726.812.878
11	Dinas Penanggulangan Kebakaran Dan Penyelamatan	3.931	60.902.614.462
12	Dinas Perhubungan	805	82.626.195.374
13	Dinas Perpustakaan Dan Kearsipan	615	746.598.167
14	Dinas Perumahan Rakyat Dan Kawasan Permukiman	1.332	12.032.376.836
15	Dinas Sosial	52	214.714.230
16	Dinas Sumber Daya Air	181	482.201.606.245
17	Inspektorat Pembantu Wilayah Kota - Jakbar	6	4.032.600
18	Kecamatan Ciracas - Jaktim	6	19.210.750
19	Kecamatan Jatinegara - Jaktim	18	61.105.341
20	Kecamatan Kebayoran Baru - Jaksel	4	84.500
21	Kecamatan Pademangan - Jakut	66	18.933.700
22	Kecamatan Pesanggrahan - Jaksel	20	66.848.121
23	Kelurahan Bali Mester - Jaktim	14	56.832.036



No.	Nama PD/UPD	Usulan Sidang	
		Item	Nilai (Rp)
24	Kelurahan Bidara Cina - Jaktim	61	45.963.500
25	Kelurahan Cakung Barat - Jaktim	31	35.001.325
26	Kelurahan Cakung Timur - Jaktim	32	72.166.900
27	Kelurahan Ceger - Jaktim	30	12.375.000
28	Kelurahan Cibubur - Jaktim	23	93.117.634
29	Kelurahan Ciganjur - Jaksel	112	151.111.750
30	Kelurahan Cijantung - Jaktim	64	218.830.697
31	Kelurahan Cikoko - Jaksel	6	547.813.571
32	Kelurahan Cilandak Barat - Jaksel	50	86.285.876
33	Kelurahan Cilandak Timur - Jaksel	1	250.000
34	Kelurahan Cillitan - Jaktim	25	93.485.248
35	Kelurahan Cipayung - Jaktim	9	8.095.978
36	Kelurahan Cipete Utara - Jaksel	29	79.699.000
37	Kelurahan Cipinang - Jaktim	34	37.214.200
38	Kelurahan Cipinang Besar Selatan - Jaktim	5	12.480.800
39	Kelurahan Cipinang Cempedak - Jaktim	27	107.700.120
40	Kelurahan Ciracas - Jaktim	6	9.938.750
41	Kelurahan Duren Sawit - Jaktim	2	3.000.000
42	Kelurahan Duren Tiga - Jaksel	1	4.482.500
43	Kelurahan Duri Pulo - Jakpus	90	220.450.828
44	Kelurahan Duri Selatan - Jakbar	109	202.027.378
45	Kelurahan Grogol Selatan - Jaksel	96	69.094.500
46	Kelurahan Halim Perdana Kusuma - Jaktim	20	105.052.000
47	Kelurahan Jembatan Besi - Jakbar	97	222.849.130
48	Kelurahan Jembatan Lima - Jakbar	11	35.695.000
49	Kelurahan Joglo - Jakbar	27	24.990.625
50	Kelurahan Kampung Melayu - Jaktim	54	67.413.500
51	Kelurahan Karet Kuningan - Jaksel	10	-
52	Kelurahan Karet Semanggi - Jaksel	3	4.577.500
53	Kelurahan Kebon Baru - Jaksel	49	114.402.186
54	Kelurahan Kebon Jeruk - Jakbar	1	28.600.000
55	Kelurahan Kelapa Dua Wetan - Jaktim	5	21.994.000
56	Kelurahan Klender - Jaktim	10	1.528.800.000
57	Kelurahan Kramat Jati - Jaktim	34	92.364.839
58	Kelurahan Krukut - Jakbar	9	35.650.000
59	Kelurahan Kuningan Timur - Jaksel	28	38.056.020
60	Kelurahan Kwitang - Jakpus	6	492.772.000
61	Kelurahan Lubang Buaya - Jaktim	16	43.376.692
62	Kelurahan Manggarai Selatan - Jaksel	5	30.187.620
63	Kelurahan Maphar - Jakbar	50	59.410.723
64	Kelurahan Menteng Atas - Jaksel	161	278.927.844



No.	Nama PD/UPD	Usulan Sidang	
		Item	Nilai (Rp)
65	Kelurahan Meruya Selatan - Jakbar	52	63.322.318
66	Kelurahan Pancoran - Jaksel	78	73.387.177
67	Kelurahan Pangadegan - Jaksel	3	15.035.000
68	Kelurahan Pasar Manggis - Jaksel	12	9.000.000
69	Kelurahan Pejagalan - Jakut	22	34.833.000
70	Kelurahan Pejaten Timur - Jaksel	79	446.459.865
71	Kelurahan Pekojan - Jakbar	406	781.620.036
72	Kelurahan Penggilingan - Jaktim	117	127.769.888
73	Kelurahan Pinang Ranti - Jaktim	4	28.292.000
74	Kelurahan Pondok Kopi - Jaktim	1	3.000.000
75	Kelurahan Pulo - Jaksel	140	61.669.480
76	Kelurahan Pulo Gebang - Jaktim	15	28.126.956
77	Kelurahan Pulogadung - Jaktim	62	85.354.199
78	Kelurahan Rawa Barat - Jaksel	1	14.465.000
79	Kelurahan Rawajati - Jaksel	14	39.001.300
80	Kelurahan Roa Malaka - Jakbar	6	17.950.000
81	Kelurahan Selong - Jaksel	41	117.417.440
82	Kelurahan Senayan - Jaksel	2	3.907.750
83	Kelurahan Setu - Jaktim	239	141.867.565
84	Kelurahan Sunter Agung - Jakut	2	1.995.000
85	Kelurahan Taman Sari - Jakbar	135	76.007.976
86	Kelurahan Tanjung Barat - Jaksel	4	875.000
87	Kelurahan Tanjung Duren Utara - Jakbar	42	19.390.271
88	Kelurahan Tegal Parang - Jaksel	15	19.361.317
89	Kelurahan Tomang - Jakbar	87	225.488.400
90	Kelurahan Tugu Selatan - Jakut	26	85.058.863
91	Kelurahan Ulujami - Jaksel	29	31.122.953
92	Kelurahan Utan Kayu Selatan - Jaktim	53	26.100.130
93	Kota Administrasi Jakarta Selatan	48	349.855.283
94	Kota Administrasi Jakarta Timur	185	1.134.365.536
95	Laboratorium Kebakaran Dan Penyelamatan	12	12.709.188
96	Panti Sosial Bina Daksa Budi Bhakti	355	983.309.022
97	Panti Sosial Bina Laras Harapan Sentosa 1	47	107.751.131
98	Panti Sosial Bina Laras Harapan Sentosa 2	30	13.398.295
99	Pusat Kesehatan Masyarakat Kecamatan Cakung - Jaktim	398	1.325.262.480
100	Pusat Kesehatan Masyarakat Kecamatan Cilandak - Jaksel	65	324.726.000
101	Pusat Kesehatan Masyarakat Kecamatan Cipayung - Jaktim	28	1.839.700
102	Pusat Kesehatan Masyarakat Kecamatan Gambir - Jakpus	13	15.248.700
103	Pusat Kesehatan Masyarakat Kecamatan Jagakarsa - Jaksel	80	2.800.000



No.	Nama PD/UPD	Usulan Sidang	
		Item	Nilai (Rp)
104	Pusat Kesehatan Masyarakat Kecamatan Jatinegara - Jaktim	240	79.915.800
105	Pusat Kesehatan Masyarakat Kecamatan Kebayoran Baru - Jaksel	1.219	919.389.452
106	Pusat Kesehatan Masyarakat Kecamatan Makasar - Jaktim	2	8.276.150
107	Pusat Kesehatan Masyarakat Kecamatan Mampang Prapatan - Jaksel	324	744.851.749
108	Pusat Kesehatan Masyarakat Kecamatan Matraman - Jaktim	778	318.284.253
109	Pusat Kesehatan Masyarakat Kecamatan Pasar Minggu - Jaksel	34	32.062.000
110	Pusat Kesehatan Masyarakat Kecamatan Pulo Gadung - Jaktim	543	2.269.548.484
111	Pusat Kesehatan Masyarakat Kecamatan Setiabudi - Jaksel	203	617.647.466
112	Pusat Kesehatan Masyarakat Kecamatan Tebet - Jaksel	26	40.481.842
113	Pusat Pelatihan Kerja Daerah - Jaksel	257	1.084.769.897
114	Pusat Pelatihan Kerja Pengembangan Industri	1.460	2.952.067.315
115	Pusat Pelatihan Olahraga Pelajar	1.071	1.187.801.246
116	Pusat Pelayanan Kesehatan Hewan Dan Peternakan	455	7.042.382.051
117	Pusat Pengembangan Kompetensi Pendidik, Tenaga Kependidikan Dan Kejuruan - Jaksel	218	352.748.096
118	Pusat Produksi, Inspeksi Dan Sertifikasi Hasil Perikanan	7	31.862.000
119	Rumah Sakit Umum Daerah Budhi Asih	830	20.487.522.345
120	Rumah Sakit Umum Daerah Jagakarsa	1	7.458.000
121	Rumah Sakit Umum Daerah Mampang Prapatan	153	2.282.347.122
122	Rumah Sakit Umum Daerah Pasar Minggu	1	3.025.000
123	Rumah Sakit Umum Daerah Pasar Rebo	6.181	138.951.288.368
124	Satuan Polisi Pamong Praja	119	18.903.665.210
125	Satuan Polisi Pamong Praja Kota Administrasi Jakarta Timur	9	46.094.500
126	Sudin Pemberdayaan, Perlindungan Anak Dan Pengendalian Penduduk - Jakbar	13	31.392.528
127	Sudin Pemberdayaan, Perlindungan Anak Dan Pengendalian Penduduk - Jaksel	25	88.319.000
128	Suku Badan Pengelolaan Keuangan Kota - Jaktim	2	10.560.000
129	Suku Dinas Perindustrian, Perdagangan, Koperasi, Usaha Kecil Dan Menengah Kota - Jakbar	38	84.040.668
130	Suku Dinas Perindustrian, Perdagangan, Koperasi, Usaha Kecil Dan Menengah Kota - Jaksel	4	11.986.000
131	Suku Dinas Perindustrian, Perdagangan, Koperasi, Usaha Kecil Dan Menengah Kota - Jaktim	133	217.957.088



No.	Nama PD/UPD	Usulan Sidang	
		Item	Nilai (Rp)
132	Suku Dinas Perindustrian, Perdagangan, Koperasi, Usaha Kecil Dan Menengah Kota - Jakut	147	886.648.502
133	Suku Dinas Bina Marga Kota - Jaksel	298	26.828.088.874
134	Suku Dinas Bina Marga Kota - Jakut	12	2.750.625.506
135	Suku Dinas Cipta Karya, Tata Ruang Dan Pertanahan Kota Administrasi Jakarta Timur	162	652.878.961
136	Suku Dinas Kebudayaan Kota - Jakbar	8	30.060.000
137	Suku Dinas Kesehatan Kota Administrasi Jakarta Selatan	127	144.760.025
138	Suku Dinas Kesehatan Kota Administrasi Jakarta Timur	88	275.365.811
139	Suku Dinas Ketahanan Pangan, Kelautan Dan Pertanian Kota Administrasi Jakarta Timur	102	265.492.575
140	Suku Dinas Komunikasi, Informatika Dan Statistik Kota - Jakut	17	227.069.500
141	Suku Dinas Lingkungan Hidup Kota Administrasi Jakarta Selatan	106	1.342.710.116
142	Suku Dinas Lingkungan Hidup Kota Administrasi Jakarta Timur	126	3.174.068.479
143	Suku Dinas Pemuda Dan Olahraga Kota - Jaksel	8	10.910.000
144	Suku Dinas Pemuda Dan Olahraga Kota - Jaktim	423	667.361.433
145	Suku Dinas Penanggulangan Kebakaran Dan Penyelamatan Kota Administrasi Jakarta Selatan	1.217	7.930.530.420
146	Suku Dinas Penanggulangan Kebakaran Dan Penyelamatan Kota Administrasi Jakarta Timur	1.068	5.024.813.699
147	Suku Dinas Pendidikan Wilayah 1 Kota - Jaksel	10	202.066.500
148	Suku Dinas Pendidikan Wilayah 1 Kota - Jaktim	348	263.381.272
149	Suku Dinas Pendidikan Wilayah 2 Kota - Jaktim	275	1.551.541.315
150	Suku Dinas Perhubungan Kota Administrasi Jakarta Timur	143	5.677.577.410
151	Suku Dinas Perpustakaan Dan Kearsipan Kota Administrasi Jakarta Utara	82	240.067.883
152	Suku Dinas Perumahan Rakyat Dan Kawasan Permukiman Kota - Jakbar	77	316.724.139
153	Suku Dinas Perumahan Rakyat Dan Kawasan Permukiman Kota - Jaksel	114	1.499.074.629
154	Suku Dinas Perumahan Rakyat Dan Kawasan Permukiman Kota - Jaktim	50	386.987.215
155	Suku Dinas Sosial Kota Administrasi Jakarta Selatan	202	330.743.946
156	Suku Dinas Sosial Kota Administrasi Jakarta Timur	128	576.117.470
157	Suku Dinas Sumber Daya Air Kota Administrasi Jakarta Barat	2	27.246.160
158	Suku Dinas Sumber Daya Air Kota Administrasi Jakarta Timur	21	8.328.993.818



No.	Nama PD/UPD	Usulan Sidang	
		Item	Nilai (Rp)
159	Suku Dinas Sumber Daya Air Kota Administrasi Jakarta Utara	73	16.827.313.781
160	Unit Pengelola Gelanggang Remaja Jakarta Selatan	543	1.031.721.892
161	Unit Pengelola Gelanggang Remaja Jakarta Timur	268	6.330.666.125
162	Unit Pengelola Pengujian Kendaraan Bermotor Ujung Menteng	53	496.036.234
163	Unit Pengelola Terminal Terpadu Pulo Gebang	10	160.074.694
	<b>Jumlah</b>	<b>39.110</b>	<b>988.148.972.257</b>

**f. Pelaksanaan Donasi / Aset Jalan, Irigasi dan Jaringan dari Kementerian**

Pemerintah Republik Indonesia melalui Kementerian Pekerjaan Umum dan Perumahan Rakyat memberikan Barang Milik Negara berupa Tanah untuk Jalan Nasional, Ruas Jalan Nasional, serta Jembatan dan *Fly Over* berdasarkan BAST Nomor 17/BA/Db/2022 hari Selasa, tanggal 29 Maret 2022 dengan total sebesar Rp217.592.074.167.663,00. Pemprov DKI Jakarta telah melakukan koordinasi dengan Ditjen Bina Marga Kementerian PUPR RI untuk memperoleh dan memastikan hal-hal berikut:

2. Penilaian atas setiap obyek yang dihibahkan, terutama untuk satu ruas Jalan S. Parman sebesar Rp122.813.189.000.000,00;
3. Keberadaan setiap obyek yang diserahkan; dan
4. Kelengkapan aset yang dihibahkan.

Berdasarkan hasil revaluasi yang dihibahkan, terdapat 17 aset JIJ dengan indikasi nilai dan/atau luas tidak wajar. Tindak lanjut yang telah dilakukan atas 17 aset tersebut, Pemprov DKI Jakarta telah berkoordinasi dengan Kementerian PUPR RI melalui Surat Kepala Dinas Bina Marga Nomor 5543/PN.02.00 tanggal 29 November 2022 untuk memperoleh informasi dan dasar pencatatan atas 17 aset dimaksud.

Berdasarkan Surat Sekretaris Direktorat Jenderal Bina Marga KemenPUPR RI Nomor PS0403-Bs/403 tanggal 8 Maret 2023 hal Tanggapan atas Permohonan Tindak Lanjut Informasi Aset, bahwa 17 aset berupa Jalan dan Jembatan hasil Rekonsiliasi Data Inventarisasi dan Penilaian Tahun 2017 oleh Tim Pelaksana Penilaian Kembali Barang Milik Negara Direktorat Jenderal Kekayaan Negara Kemenkeu pada Satuan Kerja Pelaksanaan Jalan Nasional wilayah I Provinsi DKI Jakarta dan sekitarnya sesuai dengan hasil inventarisasi dan penilaian BMN Nomor LHIP-195/WKN.07/KNL.03/2018 tanggal 4 Juli 2018.

Atas hasil revaluasi nilai dapat disampaikan rincian barang sebagai berikut :

1. Tanah sebanyak 41 register barang sebesar Rp109.060.735.034.000,00;
2. Jalan sebanyak 41 register barang sebesar Rp3.338.065.247.270,00;



3. Jembatan sebanyak 92 register barang sebesar Rp1.176.371.517.476,00; dan
4. *Fly Over* sebanyak 17 register barang sebesar Rp685.522.419.000,00.

**g. Pelaksanaan Penanganan Aset Tanah dan/atau Bangunan Bermasalah**

Pemerintah Provinsi DKI Jakarta memberikan atensi khusus berkaitan dengan penanganan tanah dan/atau bangunan bermasalah milik Provinsi DKI Jakarta yang berada dalam penguasaan SKPD/UKPD (tercatat dalam KIB A SKPD/UKPD) atau berada dalam pengelolaan Pengelola Barang (tercatat atau belum tercatat dalam KIB A Pengelola Barang) yang dikuasai/diklaim/disomasi/diadukan pihak lain/sedang berproses/telah berproses di pengadilan termasuk tanah fasos fasum yang bermasalah.

Penanganan tanah dan/atau bangunan bermasalah bertujuan untuk:

2. Membangun database tanah dan/atau bangunan bermasalah;
3. Mengetahui perkembangan tanah dan/atau bangunan bermasalah; dan
4. Melaksanakan tindak lanjut tanah dan/atau bangunan bermasalah.

Rincian Tanah Bermasalah yang sedang berproses di Pengadilan disajikan pada tabel berikut.

No	Alamat	Wilayah	SKPD/UKPD/ Pihak Lain	Upaya/Progress	Keterangan
1	Rumah Dinas yang dihuni oleh para Pensiunan Dokter dan para medis Dinas Kesehatan Provinsi DKI Jakarta	Jakarta Pusat	Dinas Kesehatan	<ol style="list-style-type: none"> <li>1. Rumah Dinas ditempati Pensiunan Dokter dan Paramedis (Pegawai Dinas Kesehatan Provinsi DKI Jakarta);</li> <li>2. Penghuni menolak untuk mengosongkan; dan</li> <li>3. Menggugat Gubernur ke Pengadilan</li> </ol>	Masih dalam penelusuran bidang terkait atas tahun berpekerja
2	Taman Asuhan Anak Pertiwi Jl. A.M. Sangaji No.21. Petojo Utara	Jakarta Pusat	Dinas Sosial	<ol style="list-style-type: none"> <li>1. Sertifikat No.92/Desa Petojo Utara a.n. Pemda DKI Jakarta</li> <li>2. digugat oleh Ny. Aminah binti Mochammad Thalib</li> </ol>	Masih dalam penelusuran bidang terkait atas tahun berpekerja
3	Lapangan Bola Tondano Jl.Danau Tondano. Bendungan Hilir. Tanah Abang	Jakarta Pusat	Dinas Olahraga dan Pemuda	<ol style="list-style-type: none"> <li>1. SHP No.389 a.n Pemda DKI Jakarta</li> <li>2. digugat oleh ahli waris Pangean Aria Jipang dengan dasar Verponding No.6651</li> </ol>	Masih dalam penelusuran bidang terkait atas tahun berpekerja
5	Aset Taman Kota Rawasari Jl. Jenderal Ahmad Yani. Kelurahan Rawasari. Kecamatan Cempaka Putih	Jakarta Pusat	Suku Dinas Pertamanan dan Hutan Kota Administrasi Jakarta Pusat	<ol style="list-style-type: none"> <li>1. Diadukan oleh Djuremi ke PN</li> <li>2. Fisik telah dikuasai;</li> <li>3. Telah dipasang papan nama tanah;</li> <li>4. Belum bersertifikat.</li> </ol>	Masih dalam penelusuran bidang terkait atas tahun berpekerja
6	Sekolah Menengah Kejuruan Negeri (SMKN) 38 Jakarta	Jakarta Pusat	Sudin Pendidikan 2	<ol style="list-style-type: none"> <li>1. Diadukan oleh ahli waris Alm Moch Muktar ke PN</li> <li>2. Fisik telah dikuasai;</li> <li>3. Telah dipasang papan nama tanah;</li> </ol>	Masih dalam penelusuran bidang terkait atas tahun berpekerja



No	Alamat	Wilayah	SKPD/UKPD/ Pihak Lain	Upaya/Progress	Keterangan
	Jl. Karet Pasar Baru Timur. Kelurahan Karet Tengsin. Kecamatan Tanah Abang			4. Keputusan PN Pemprov menang 5. Belum bersertifikat.	
7	Tanah Kosong Jl.Yos Sudarso No.19. Sungai Bambu. Tanjung Priok. Jakarta Utara.	Jakarta Utara		1. Diadukan oleh Darianus Lungguk Sitorus ke PN 2. Belum dipasangan papan nama tanah; 3. Telah bersertifikat. SHP no.538/Sungai Bambu an. Pemda DKI Jakarta	Masih dalam penelusuran bidang terkait atas tahun berpepara
8	Jalan Yos Sudarso Kelurahan Sunter Jaya Kecamatan Tanjung Priok (Samping Kodim 0502/JU)	Jakarta Utara	PPAD	Hasil koordinasi dengan Biro Hukum Setda Provinsi DKI Jakarta bahwa Pemprov DKI Jakarta akan upaya banding kembali. Dalam amar putusan tidak menyebutkan siapa pemilik tanah tersebut dan hanya membatalkan sertifikatnya saja. untuk selanjutnya dari Biro Hukum akan mengajukan upaya hukum lainnya	Masih dalam penelusuran bidang terkait atas tahun berpepara
9	Jl. Assakinah Raya RT. 03 RW. 02 Kel. Kebagusan. Kec. Pasar Minggu	Jakarta Selatan	Sudin Pendidikan 2	Dikuasai IR. Agus Bakri Bin H. Bakri	Masih dalam penelusuran bidang terkait atas tahun berpepara
10	Taman Marga Satwa Ragunan. Jalan Harsono No. 1 Ragunan. Pasar Minggu. Jakarta Selatan	Jakarta Selatan	UPT TMR Ragunan	Digugat Ir. Alimin Abdullah	Masih dalam penelusuran bidang terkait atas tahun berpepara
11	Kav. Cermai RT. 004 RW.03 Ke. Petukangan Utara. Kec. Pesanggrahan. Jakarta Selatan	Jakarta Selatan	PPAD	1. PN Jaksel Menolak kasasi dari Panggabean-menang NO (Niet Ontvankelijke atau merupakan putusan yang menyatakan bahwa gugatan tidak dapat diterima karena cacat Formal 2. Digugat oleh Wayan denada dan masih berlangsung di PN Jaksel 3. Saat ini plang aset diduga dirusak oleh Ali Said Bin Tinggal 4. Kepala BPAD agar bersurat ke Biro Hukum untuk melaporkan ke Polisi atas dugaan pengerusakan Plang Aset. 5. lokasi tersebut agar segera dibuatkan SK Penggunaan untuk SKPD	Masih dalam penelusuran bidang terkait atas tahun berpepara
12	Jl. Delman Elok VI. Kp. Peninggaran RT. 007 RW.011 Kel. Kebayoran Lama Utara. Kec. Kebayoran Lama	Jakarta Selatan	Dinas Kehutanan	Digugat Niharoh dkk	Masih dalam penelusuran bidang terkait atas tahun berpepara
13	eks. Pengadilan Agama Jakarta	Jakarta Selatan	BPAD/PPAD	Digugat oleh M. Yazid	Masih dalam penelusuran



No	Alamat	Wilayah	SKPD/UKPD/ Pihak Lain	Upaya/Progress	Keterangan
	Selatan. Jl. Rambutan RT. 02 RW. 04 Kel. Pejaten Barat. Kec. Pasar Minggu. Kota Administrasi Jakarta Selatan				bidang terkait atas tahun berpekar
14	Jl. Lenteng Agung Raya. Kel. Lenteng Agung. Kec. Jagakarsa. Kota Administrasi Jakarta Selatan	Jakarta Selatan	Dinas Kehutanan	digugat oleh R. Ivone Felicia	Masih dalam penelusuran bidang terkait atas tahun berpekar
16	Jl. Cikoko Barat I RT. 001 RW.05. Kel.Cikoko. Kec. Pancoran	Jakarta Selatan	-	Digugat oleh Masyarakat. Dikuasai Fauzi untuk kandang sapi	Masih dalam penelusuran bidang terkait atas tahun berpekar
17	Jl. Cipinang Muara III Rt. 09/015	Jakarta Timur	-	Digugat Hj. Eliya Kurniawati	Masih dalam penelusuran bidang terkait atas tahun berpekar
18	Kel. Bidara Cina (Sudetan Kali Ciliwung)	Jakarta Timur	-	Proses PTUN dan Dikuasai masyarakat	Masih dalam penelusuran bidang terkait atas tahun berpekar
19	Jl. Bambu Kuning Rt. 012/002 Kelurahan Bambu Apus Kecamatan Cipayung	Jakarta Timur	Dinas KPKP	-	Masih dalam penelusuran bidang terkait atas tahun berpekar

#### h. Pelaksanaan Penetapan Status Konstruksi Dalam Pengerjaan

Konstruksi Dalam Pengerjaan adalah aset tetap yang sedang dalam proses pembangunan/pengerjaan. Berdasarkan Laporan Keuangan Pemerintah Daerah (LKPD) Provinsi DKI Jakarta tahun 2020 *Audited* terdapat 61 PD/UKPD Provinsi DKI Jakarta memiliki penyajian dalam akun aset tetap Konstruksi Dalam Pengerjaan (KIB F). Jumlah register dimaksud sebanyak 1.164 register dengan total sebesar Rp1.801.244.841.483,00.

Aset Tetap Konstruksi Dalam Pengerjaan pada Pemerintah Provinsi DKI Jakarta perlu disampaikan secara memadai status pengerjaan dan penyelesaiannya. Atas hal tersebut telah terbit Keputusan Sekretaris Daerah Provinsi DKI Jakarta Nomor 73 Tahun 2021 tentang Tim Penetapan Status Konstruksi Dalam Pengerjaan. adapun tim penetapan status KDP tersebut terdiri dari:



LAMPIRAN I  
KEPUTUSAN SEKRETARIS DAERAH KHUSUS  
IBU KOTA JAKARTA  
NOMOR 73  
TAHUN 2021  
TENTANG TIM PENETAPAN STATUS KONTRUKSI  
DALAM Pengerjaan

1. Susunan Keanggotaan Dan Uraian Tugas Tim Penetapan Status Konstruksi Dalam Pengerjaan

Pengarah	: 1. Inspektur Provinsi DKI Jakarta 2. Kepala Badan Pengelolaan Aset Daerah Provinsi DKI Jakarta 3. Kepala Badan Pengelolaan Keuangan Daerah Provinsi DKI Jakarta
Penanggung jawab	: Inspektur Pembantu III Inspektorat Provinsi DKI Jakarta
Ketua	: Kepala Bidang Penatausahaan Aset Badan Pengelolaan Aset Daerah Provinsi DKI Jakarta
Sekretaris	: Kepala Sub Bidang Inventarisasi dan Pelaporan Aset
Anggota	: 1. Kepala PD/UKPD terdampak 2. Inspektur Pembantu Wilayah III 3. Kepala Bidang Akuntansi Badan Pengelolaan Keuangan Daerah Provinsi DKI Jakarta 4. Kepala Bidang Perencanaan Pembangunan Tahunan Badan Perencanaan Pembangunan Daerah Provinsi DKI Jakarta 5. Kepala Bidang Gedung Pemerintah Daerah Dinas Cipta Karya, Tata Ruang dan Pertanahan Provinsi DKI Jakarta 6. Analis Peraturan Perundang Undangan Bidang Perekonomian dan Keuangan Biro Hukum Provinsi DKI Jakarta 7. Kepala Suku Badan Pengelolaan Aset Daerah 8. Kepala Subbidang Data dan Informasi 9. Kepala Subbidang Perubahan Status Aset Perekonomian dan Pembangunan 10. Kepala Subbidang Perubahan Status Aset Pemerintahan dan Kesejahteraan

Menindaklanjuti hal tersebut telah terbit Surat Edaran Kepala BPAD Provinsi DKI Jakarta Nomor 11 Tahun 2021 tentang Pelaksanaan Pendalaman Penetapan Aset Tetap Konstruksi Dalam Pengerjaan. Hasil pendalaman yang dilaksanakan PD/UKPD menjadi dasar pembahasan guna penetapan status KDP bersama dengan Tim Penetapan Status KDP dengan hasil sebagai berikut:

1. Sebanyak 244 register pada PD/UKPD sebesar Rp523.133.309.019,00 merupakan KDP yang sudah selesai pembangunannya/sudah dilakukan serah terima dan dilengkapi berita acara serah terima (BAST) serta dilakukan reklasifikasi/penyajian kembali dalam akun Aset Tetap sesuai klasifikasi barang dalam tahap rekonsiliasi Laporan Keuangan PD/UKPD tahun 2021;
2. Sebanyak 321 register pada PD/UKPD sebesar Rp899.286.156.760,00 merupakan KDP yang sedang dalam proses penyelesaian. KDP tersebut tetap disajikan dalam akun Aset Tetap KDP;
3. Sebanyak 457 register pada PD/UKPD sebesar Rp238.146.274.226,00 merupakan KDP yang dihentikan sementara. KDP tersebut tetap disajikan dalam akun Aset Tetap KDP; dan
4. Sebanyak 163 register pada PD/UKPD sebesar Rp151.940.759.237,00 merupakan



KDP yang dihentikan permanen. KDP tersebut dilakukan pembahasan bersama Tim Penetapan Status KDP sesuai Keputusan Sekretaris Daerah Provinsi DKI Jakarta Nomor 73 Tahun 2021.

Hasil pendalaman yang dilakukan PD/UKPD tersebut di atas selanjutnya dilakukan pembahasan bersama Tim Penetapan Status KDP sesuai Undangan Plt. Kepala BPAD Provinsi DKI Jakarta Nomor 1435/-076 tanggal 28 Desember 2021 dan Undangan Nomor 1471/-076 tanggal 31 Desember 2021. Hasil pembahasan Tim Penetapan Status KDP yang dihentikan permanen sebagaimana poin nomor 4 (empat) tersebut di atas, dikhususkan terhadap register KDP berupa biaya/non fisik dengan jumlah sebanyak 127 register dengan rincian sebagai berikut:

1. Terdapat 9 PD/UKPD dengan jumlah 33 register KDP berupa biaya non fisik yang tidak dilanjutkan pengerjaan fisiknya, telah disepakati bersama oleh tim, atas register tersebut diusulkan untuk ditetapkan penghentian secara permanen;
2. Terdapat 18 PD/UKPD dengan jumlah 90 register KDP berupa biaya non fisik yang tidak dilanjutkan pengerjaan fisiknya, telah disepakati bersama oleh tim, atas register tersebut dilakukan pendalaman kembali disertai dengan melengkapi dokumen pendukung yang memadai;
3. Terdapat 2 PD/UKPD dengan jumlah 3 register berupa biaya non fisik yang setelah dilakukan pembahasan bersama oleh tim, diketahui bahwa register tersebut memiliki pekerjaan fisik yang telah selesai. Selanjutnya KDP tersebut harus diatribusi ke aset induk; dan
4. Terdapat 1 PD/UKPD dengan jumlah 1 register berupa biaya non fisik yang setelah dilakukan pembahasan bersama oleh tim, diketahui bahwa terdapat kekeliruan dalam pelaporan hasil pendalaman yang telah dilakukan, sehingga dikategorikan sebagai KDP yang pengerjaan fisiknya masih berlangsung.

Hasil pembahasan bersama dengan Tim Penetapan Status KDP telah dilaporkan kepada Sekretaris Daerah Provinsi DKI Jakarta sesuai Nota Dinas Nomor 3635/-073.6 tanggal 31 Desember 2021 Hal laporan Pelaksanaan Rapat Tim Penetapan Status KDP Terhadap Hasil Pendalaman PD/UKPD Berupa Biaya Non Fisik yang Dihentikan Permanen dan telah ditindaklanjuti dalam proses penyusunan Laporan Keuangan.

Berdasarkan hasil rekonsiliasi aset semester II tahun 2021, terdapat 1.118 register KDP dengan nilai Rp3.484.605.809.399.00 yang perlu dilakukan pembahasan dan penetapan status KDP bersama Tim Penetapan Status KDP. Jumlah register tersebut termasuk bagian yang telah dilakukan pendalaman sesuai SE BPAD Provinsi DKI Jakarta Nomor 11 Tahun 2021 dan dilakukan pula konfirmasi ulang pada masing-masing PD/UKPD. Pembahasan bersama Tim Penetapan Status KDP dilaksanakan pada tanggal 7



Februari 2022 sesuai Surat Undangan Kepala BPAD Nomor 177/-076 tanggal 7 Februari 2022 dengan hasil rincian sebagai berikut:

1. Terdapat 5 PD/UKPD dengan jumlah 28 register KDP sebesar Rp172.532.013.205,00 berupa fisik yang sudah selesai/sudah BAST sehingga perlu direklasifikasi ke Aset Tetap KIB A-E;
2. Terdapat 11 PD/UKPD dengan jumlah 62 register KDP sebesar Rp6.089.473.470,00 berupa biaya yang pekerjaan fisik/konstruksinya telah selesai sehingga perlu diatribusi ke aset induk;
3. Sebanyak 220 register KDP pada PD/UKPD sebesar Rp364.389.300.621,00 merupakan biaya yang sedang dalam proses penyelesaian;
4. Sebanyak 143 register KDP pada PD/UKPD sebesar Rp2.604.152.885.417,00 merupakan pembangunan fisik yang sedang dalam proses penyelesaian;
5. Sebanyak 496 register KDP pada PD/UKPD sebesar Rp67.508.030.682.00 merupakan biaya-biaya yang dihentikan sementara;
6. Sebanyak 33 register KDP pada PD/UKPD sebesar Rp148.332.443.535.00 merupakan KDP fisik yang dihentikan sementara;
7. Sebanyak 130 register KDP pada PD/UKPD sebesar Rp13.699.022.354.00 merupakan biaya-biaya yang dihentikan permanen sehingga perlu dilakukan reklasifikasi ke beban jasa; dan
8. Sebanyak 6 register KDP pada PD/UKPD sebesar Rp107.853.635.115.00 merupakan KDP fisik yang dihentikan permanen dan perlu ditindaklanjuti dengan mekanisme penghapusan BMD.

Hasil pembahasan Tim Penetapan Status KDP tersebut perlu dilakukan penetapan status oleh Sekretaris Daerah Provinsi DKI Jakarta selaku Pengelola Barang Milik Daerah Provinsi DKI Jakarta sehingga telah dilaporkan kepada Sekretaris Daerah Provinsi DKI Jakarta sesuai Nota Dinas Kepala BPAD Provinsi DKI Jakarta Nomor 363/-073.61 tanggal 15 Februari 2022 hal Laporan Pelaksanaan Rapat Tim Penetapan Status KDP Tahun 2021. Hasil dari proses yang sudah dilakukan kemudian dilakukan koreksi dengan rincian sebagai berikut:

1. Register KDP berupa fisik yang sudah selesai dan dilakukan reklasifikasi ke Aset Tetap KIB A-E;

No	Nalok	Jumlah Register	Harga (Rp)
1	Dinas Sumber Daya Air	1	44.107.200
2	Suku Dinas Sumber Daya Air Kota Administrasi Jakarta Barat	1	427.612.600
3	Suku Dinas Sumber Daya Air Kota Administrasi Jakarta Selatan	1	98.890.000



No	Nalok	Jumlah Register	Harga (Rp)
4	Dinas Perhubungan	1	160.273.840.627
5	Dinas Pertamanan Dan Hutan Kota	24	11.687.562.778
	<b>Total</b>		<b>172.532.013.205</b>

2. Register KDP berupa biaya yang pekerjaan fisik/konstruksinya telah selesai dan dilakukan atribusi ke aset induk;

No	Nalok	Jumlah Register	Harga (Rp)
1	Dinas Kesehatan	4	1.002.760.000
2	Suku Dinas Bina Marga Kota - Jakbar	2	29.046.000
3	Dinas Sumber Daya Air	31	2.944.600.503
4	Suku Dinas Sumber Daya Air Kota Administrasi Jakarta Barat	1	396.120.308
5	Suku Dinas Sumber Daya Air Kota Administrasi Jakarta Selatan	1	98.054.000
6	Suku Dinas Sumber Daya Air Kota Administrasi Jakarta Timur	4	328.075.000
7	Dinas Perumahan Rakyat Dan Kawasan Permukiman	1	274.744.800
8	Pusat Produksi. Inspeksi Dan Sertifikasi Hasil Perikanan	1	5.612.000
9	Suku Dinas Pemuda Dan Olahraga Kota - Jakut	5	68.250.000
10	Suku Dinas Pertamanan Dan Hutan Kota Kota - Jakut	8	256.463.159
11	Dinas Pertamanan Dan Hutan Kota	4	685.747.700
	<b>Total</b>		<b>6.089.473.470</b>

3. Register KDP berupa biaya yang dihentikan permanen; dan

No	Nalok	Jumlah Register	Harga (Rp)
1	Dinas Bina Marga	13	470.000.000
2	Dinas Cipta Karya. Tata Ruang Dan Pertanahan	1	2.982.985.000
3	Dinas Pemuda Dan Olahraga	3	2.034.094.076
4	Dinas Perumahan Rakyat Dan Kawasan Permukiman	8	2.898.763.110
5	Dinas Sumber Daya Air	25	1.580.102.370
6	Pusat Pengembangan Benih Dan Proteksi Tanaman	5	207.125.036
7	Pusat Produksi. Inspeksi Dan Sertifikasi Hasil Perikanan	1	9.277.000



No	Nalok	Jumlah Register	Harga (Rp)
8	Suku Badan Pengelolaan Aset Daerah Kota - Jakbar	1	94.500.000
9	Suku Badan Pengelolaan Aset Daerah Kota - Jaktim	1	43.702.111
10	Suku Dinas Bina Marga Kota - Jakpus	6	535.005.000
11	Suku Dinas Kebudayaan Kota - Jakut	2	16.665.000
12	Suku Dinas Kesehatan Kota Administrasi Jakarta Barat	1	70.127.500
13	Suku Dinas Kesehatan Kota Administrasi Jakarta Pusat	1	211.049.000
14	Suku Dinas Pemuda Dan Olahraga Kota - Jaksel	1	10.350.000
15	Suku Dinas Pendidikan Wilayah 1 Kota - Jaksel	11	249.762.216
16	Suku Dinas Pendidikan Wilayah 2 Kota - Jakbar	1	25.273.600
17	Suku Dinas Pendidikan Wilayah 2 Kota - Jakpus	12	243.349.436
18	Suku Dinas Pendidikan Wilayah 2 Kota - Jaksel	7	146.421.440
19	Suku Dinas Pertamanan Dan Hutan Kota Kota - Jakbar	2	239.161.373
20	Suku Dinas Pertamanan Dan Hutan Kota Kota - Jakpus	1	258.750.000
21	Suku Dinas Perumahan Rakyat Dan Kawasan Permukiman Kota - Jakpus	1	12.172.524
22	Suku Dinas Perumahan Rakyat Dan Kawasan Permukiman Kota - Jakut	1	378.944.500
23	Suku Dinas Sumber Daya Air Kota Administrasi Jakarta Barat	1	48.565.000
24	Suku Dinas Sumber Daya Air Kota Administrasi Jakarta Pusat	4	140.049.000
25	Suku Dinas Sumber Daya Air Kota Administrasi Jakarta Timur	6	428.285.000
26	Suku Dinas Sumber Daya Air Kota Administrasi Jakarta Utara	1	67.668.000
27	Unit Pengelola Kawasan Pusat Pengembangan Usaha Kecil Dan Menengah Serta Permukiman Pulogadung	1	262.922.000



No	Nalok	Jumlah Register	Harga (Rp)
28	Unit Pengelola Pengembangan Tanaman Perkotaan	6	1.098.462
29	Unit Pengelola Taman Margasatwa Ragunan	6	32.854.600
	<b>Total</b>		<b>13.699.022.354</b>

4. Register KDP berupa fisik yang dihentikan permanen dilakukan reklasifikasi ke akun Aset KDP yang Tidak Digunakan Dalam Operasional Pemerintah. Selanjutnya terhadap aset tersebut dilakukan penghapusan register menggunakan mekanisme Penghapusan Barang Milik Daerah dengan rincian pada tabel berikut.

No	Nalok	Jumlah Register	Harga
1	Dinas Pemuda Dan Olahraga	1	945.289.000
2	Dinas Perpustakaan Dan Kearsipan	1	16.030.275.500
3	Dinas Pertamanan Dan Hutan Kota	2	6.118.241.600
4	Suku Dinas Pertamanan Dan Hutan Kota - Jakut	1	224.639.615
5	Kabupaten Administrasi Kepulauan Seribu - Kep. Seribu	1	84.535.189.400
	<b>Total</b>		<b>107.853.635.115</b>

**i. Aset Konsesi Jasa**

Peraturan Menteri Keuangan No. 84/PMK.05/2021 menetapkan PSAP 16 tentang Perjanjian Konsesi Jasa – Pemberi Konsesi yang berlaku efektif mulai tanggal 1 Januari 2022. Perjanjian konsesi jasa adalah perjanjian yang melibatkan mitra untuk menyediakan jasa publik yang berkaitan dengan aset konsesi jasa atas nama pemberi konsesi. PSAP 16 mengatur akuntansi perjanjian konsesi jasa yang dilakukan oleh entitas pemerintah selaku pemberi konsesi.

Pemerintah Provinsi DKI Jakarta melakukan penugasan pembangunan aset kepada beberapa BUMD dalam rangka penyediaan layanan kepada publik, sebagaimana daftar berikut:

No	Aset Penugasan	BUMD
1	Light Rapid Transit (LRT)	PT Jakarta Propertindo
2	Jakarta International Velodrome	PT Jakarta Propertindo
3	Jakarta International Equestrian Park (JIEP)	PT Jakarta Propertindo
4	Jakarta International Stadium (JIS)	PT Jakarta Propertindo



No	Aset Penugasan	BUMD
5	Taman Ismail Marzuki	PT Jakarta Propertindo
6	MRT	PT MRT Jakarta

Sesuai dengan kriteria pada PSAP 16, maka terdapat 2 (dua) penugasan yang memenuhi kriteria sebagai Aset Perjanjian Konsesi Jasa, yaitu LRT pada PT Jakarta Propertindo dan MRT pada PT MRT Jakarta. Menindaklanjuti hal tersebut telah dilakukan penelitian yang dilakukan oleh Pemerintah Provinsi DKI Jakarta dan BUMD terkait dengan kesesuaian penugasan LRT dan MRT dengan PSAP 16. Berdasarkan hasil penelitian tersebut didapatkan informasi bahwa:

1. Pada laporan keuangan BUMD tahun 2022, aset penugasan tersebut tidak disajikan sebagai Aset Perjanjian Konsesi Jasa sesuai dengan ISAK 16 tentang Perjanjian Konsesi Jasa, melainkan disajikan sebagai Aset Tetap BUMD.
2. Pada tahun 2023 BUMD akan melakukan kajian dan pengujian lanjutan atas penyajian aset penugasan sesuai dengan ISAK 16 termasuk pengukuran nilai Aset Konsesi Jasa.

Berdasarkan hasil FGD tersebut maka penyajian Aset Konsesi Jasa sebagaimana diamanatkan oleh PSAP 16 belum dapat dilakukan pada LKPD Pemerintah Provinsi DKI Jakarta Tahun 2022. Penyajian Aset Konsesi Jasa Pada LKPD akan menyesuaikan dengan hasil kajian yang dilakukan oleh BUMD.

#### j. **Sistem Aset Pemerintah Provinsi DKI Jakarta**

Sistem Aset Pemerintah Provinsi DKI Jakarta merupakan *tools* yang digunakan untuk melaksanakan pengelolaan data aset yang terintegrasi lingkup Pemerintah Provinsi DKI Jakarta. *Tools* ini terus dikembangkan seiring dengan perkembangan permasalahan dan tuntutan akuntabilitas yang semakin tinggi guna penyajian informasi yang akurat tepat dan cepat.

Sistem Informasi Aset akan menghasilkan informasi yang berguna sebagai pertimbangan dalam pengambilan keputusan termasuk data aset sebagai bagian yang tidak teisahkan dalam penyusunan dan penyajian Laporan Keuangan Pemerintah Provinsi DKI Jakarta.

Sistem Informasi Aset Pemerintah Provinsi DKI Jakarta meliputi:

3. **Sistem Informasi Elektronik Rekonsiliasi Aset (SIERA)**  
SIERA merupakan subsistem dari Sistem Aset yang terintegrasi. SIERA digunakan oleh Pengurus Barang, Pejabat Penatausahaan Pengguna Barang (P3B) dan Pelaksana Rekonsiliasi pada BPAD Provinsi DKI Jakarta untuk melakukan



pengelolaan dan penyajian data mutasi aset pada periode penyajian Laporan Keuangan Pemerintah Provinsi DKI Jakarta.

SIERA menghasilkan Daftar Rincian Mutasi Aset (DRMA), Matriks Aset, Rekap Saldo, daftar rincian register intrakomptabel dan ekstrakomptabel atau dikenal dengan Daftar Barang atau Kartu Inventaris Barang (KIB) lingkup Pengguna Barang Pengelola Barang dan konsolidasinya.

SIERA juga mensupport data aset yang akan disajikan dalam penyusunan Laporan Keuangan Provinsi DKI Jakarta.

Dalam perkembangannya guna meningkatkan kualitas data rincian aset Provinsi DKI Jakarta, mutasi penambahan aset yang bersumber dari perolehan APBD (Belanja Modal) penginputannya dilakukan melalui e-Pengadaan.

#### 4. e-Pengadaan

e-Pengadaan merupakan subsistem dari Sistem Informasi Aset yang terintegrasi e-Pengadaan digunakan oleh Pejabat Pengadaan Lingkup PD/UPD yang terdiri dari Kuasa Pengguna Anggaran (KPA), Pejabat Pembuat Komitmen (PPK), Pejabat/Panitia Penerima Hasil Pekerjaan (PjPHP/PPHP), Pejabat Pelaksana Teknis Kegiatan (PPTK) dan Pengurus Barang.

e-Pengadaan digunakan untuk melakukan pengelolaan data perolehan aset sebagaimana dokumen atas pengadaan barang dan jasa serta pengelolaan data rincian barang hasil pengadaan barang dan jasa yang bersumber dari perolehan belanja modal dalam APBD.

Data perolehan aset berupa Berita Acara Serah Terima Barang (BAST) diharapkan dapat mensupport bagian keuangan dalam memproses realisasi pembayaran belanja modal atas pengadaan barang dan jasa dan diintegrasikan dengan Sistem Pengelolaan Keuangan Daerah yang dikelola oleh BPKD Provinsi DKI Jakarta.

Data rincian barang diintegrasikan dengan SIERA sebagai mutasi penambahan aset.

e-Pengadaan diimplementasikan secara bertahap dan pada Semester II Tahun 2020 e-Pengadaan dilaksanakan untuk pengadaan barang dan jasa yang bersumber dari APBD yang menghasilkan aset berupa Peralatan dan Mesin (KIB B) dan Aset Tetap Lainnya (KIB E).

#### 5. e-Persediaan

e-Persediaan merupakan subsistem dari Sistem Informasi Aset yang terintegrasi. e-Persediaan digunakan oleh Pengurus Barang dan Pejabat Penatausahaan Pengguna Barang (P3B) untuk melakukan pengelolaan barang persediaan dan penyajian data mutasi barang persediaan pada periode penyajian Laporan Keuangan Pemerintah Provinsi DKI Jakarta.



6. e-Dokumen

e-dokumen merupakan subsistem dari Sistem Informasi Aset yang terintegrasi. e-dokumen digunakan oleh Sub Bidang Dokumentasi Aset BPAD Provinsi DKI Jakarta dalam mendigitalisasi fisik dokumen tanah dan Kendaraan Dinas Operasional milik Pemerintah Provinsi DKI Jakarta yang telah tersipkan di Gedung Dokumen Pulo Mas.
7. e-Pemutakhiran Dokumen Tanah

e-Pemutakhiran Dokumen Tanah merupakan subsistem dari Sistem Informasi Aset yang terintegrasi. e-Pemutakhiran Dokumen Tanah digunakan oleh Pengurus Barang dan Pejabat Penatausahaan Pengguna Barang (P3B) lingkup PD/UPD. untuk melakukan pemutakhiran dokumen tanah atas tanah yang berada dalam penguasaan Pengguna Barang.

e-Pemutakhiran Dokumen Tanah memutakhirkan jenis dokumen kepemilikan tanah, kesesuaian alamat dan ukuran sebagaimana dokumen kepemilikan tanah dan penggunaan tanah.

e-Pemutakhiran Dokumen Tanah mensupport dokumen tanah yang dihasilkan oleh e-dokumen.
8. e-Pemutakhiran Data Aset

e-Pemutakhiran Data Aset merupakan subsistem dari Sistem Informasi Aset yang terintegrasi. e-Pemutakhiran Data Aset digunakan oleh Pengurus Barang dan Pejabat Penatausahaan Pengguna Barang (P3B) lingkup PD/UPD untuk melakukan pemutakhiran data aset selain harga perolehan dan tanggal perolehan.

e-Pemutakhiran Data Aset memutakhirkan kode barang dan data dan informasi barang berdasarkan hasil inventarisasi.
9. e-monitoring MPSA

e-monitoring MPSA merupakan subsistem dari Sistem Informasi Aset yang terintegrasi. e-monitoring MPSA digunakan oleh Pengurus Barang dan Pejabat Penatausahaan Pengguna Barang (P3B) lingkup PD/UPD untuk melakukan pengelolaan data aset MPSA sebagaimana hasil pendalaman yang telah dilakukan sebagai bagian yang tidak teisahkan dari proses tindak lanjut hasil inventarisasi BMD.

e-monitoring MPSA menghasilkan informasi register aset MPSA yang diselesaikan melalui koreksi penyajian data aset dan register aset yang diselesaikan melalui Majelis Penetapan Status Barang Milik Daerah. Koreksi penyajian data aset MPSA dilakukan melalui SIERA berdasarkan dokumen hasil pendalaman.



10. e-RKBMD

e-RKBMD adalah subsistem dari Sistem Informasi Aset yang terintegrasi dan digunakan oleh Pejabat Perencana lingkup PD/UPD. untuk melakukan pengelolaan perencanaan kebutuhan barang sebagai bagian yang tidak teisahkan dari proses penyusunan perencanaan APBD. Dalam e-RKBMD. Pejabat Perencana lingkup PD/UPD akan memperoleh data BMD eksisting sebagaimana yang terhimpun dalam SIERA.

e-RKBMD menghasilkan rencana kebutuhan BMD yang digunakan dalam proses penyusunan perencanaan APBD dan diintegrasikan dengan sistem *smart planning budgeting* yang dikelola oleh BPKD.

Data BMD pada e-RKBMD akan mendukung rincian barang dalam e-Pengadaan, sehingga proses BMD dari perencanaan sampai dengan penyajian akan terintegri dengan baik.

11. e-UPB

e-UPB merupakan subsistem dari Sistem Informasi Aset yang terintegrasi. e-UPB digunakan oleh PD/UPD untuk melakukan pengusulan Pengurus Barang sehingga proses menjadi lebih akuntabel.

e-UPB menghasilkan proses pengusulan yang dapat dimonitor dengan baik oleh PD/UPD dan Pejabat Penelaah mulai dari PD/UPD, BPAD, Biro Hukum, Inspektorat dan BKD.

Data Pengurus Barang dalam e-UPB akan mensupport data Pengurus Barang dalam SIERA sebagai Pejabat Penatausahaan.

12. e-sensus

e-sensus merupakan subsistem dari Sistem Informasi Aset yang terintegrasi. e-sensus digunakan oleh Pengurus Barang serta Pejabat Penatausahaan Pengguna Barang (P3B) lingkup PD/UPD dan Pelaksana Rekonsiliasi pada BPAD Provinsi DKI Jakarta untuk pelaksanaan inventarisasi BMD mulai dari pencacahan BMD, cetak barcode, upload photo terkini (pada saat sensus) dan scan barcode.

e-sensus menghasilkan Berita Acara Hasil Inventarisasi dan Laporan Hasil Inventarisasi yang terintegrasi dengan data aset dalam SIERA .

13. e-sensus Fasos Fasum

e-sensus Fasos Fasum merupakan subsistem dari Sistem Informasi Aset yang terintegrasi. e-sensus Fasos Fasum digunakan oleh BPAD dalam melakukan inventarisasi aset Fasos Fasum.

e-sensus Fasos Fasum membantu proses inventarisasi mulai dari penyusunan daftar barang. pengelolaan data hasil inventarisasi fisik (survey lapangan).



pencetakan BAST. dan persetujuan hasil inventarisasi.

14. e-Peta Bidang

e-Peta Bidang merupakan subsistem dari Sistem Informasi Aset yang terintegrasi. e-Peta Bidang digunakan oleh PD/UPD untuk melakukan pemetaan denah letak, batas dan luas data KIB A, KIB C, dan KIB D sebagaimana SIERA kedalam Peta Bidang Jakarta Satu.

15. e-Lokasi

e-Lokasi merupakan subsistem dari Sistem Informasi Aset yang terintegrasi. e-Lokasi digunakan oleh PD/UPD Kota Administrasi, Kecamatan dan Kelurahan dalam menginformasikan aset yang berada dalam wilayah kerjanya. Data aset yang tersaji dalam e-Lokasi sebagaimana data yang tersaji dalam SIERA.

16. e-penghapusan

e-penghapusan merupakan *tools* yang digunakan untuk pelaksanaan penghapusan aset Pemerintah Provinsi DKI Jakarta.

17. e-brandgang

e-brandgang merupakan *tools* yang digunakan untuk memonitor pengajuan pembelian tanah brandgang.

18. e-KDO

Me-KDO merupakan *tools* yang digunakan untuk melakukan pendataan dan pengelolaan khusus Kendaraan Dinas Operasi.

**k. Pengungkapan Lainnya**

1. Aset ex. UP Transjakarta Busway

Nilai aset tetap per 31 Desember 2021 tersebut termasuk aset ex. UP Transjakarta Busway yang saat ini masih dicatat sebagai aset Dinas Perhubungan karena masih menunggu Surat Keputusan Gubernur terkait penghapusan aset tetap. Proses penilaian atas aset inbreng kepada BUMD PT Transjakarta telah selesai dilaksanakan sesuai dengan Keputusan Gubernur Provinsi DKI Jakarta Nomor 797 Tahun 2019 tentang Rincian Penyertaan Modal Daerah Dalam Bentuk Aset Tetap Pada PT Transportasi Jakarta.

Untuk masa transisi telah diterbitkan Pergub Nomor 99 Tahun 2014 tentang Transisi Pengalihan Pengelolaan Transjakarta dari Unit Pengelola Transjakarta Busway ke Perseroan Terbatas Transportasi Jakarta (Transjakarta) dan Keputusan Gubernur Nomor 1006 Tahun 2015 tentang Pemanfaatan Barang Milik Pemerintah Provinsi



Daerah Khusus Ibukota Jakarta oleh Perseroan Terbatas Transportasi Jakarta dengan ketentuan Menetapkan pemanfaatan Barang Milik Pemerintah Provinsi Daerah Khusus Ibukota Jakarta oleh PT Transjakarta, berupa lahan depo, halte dan sarana pendukung, bangunan gedung kantor, sarana penunjang dan inventaris kantor, kendaraan dinas operasional dan bus. Pemanfaatan barang milik Pemerintah Provinsi Daerah Khusus Ibukota Jakarta sebagaimana dimaksud berlaku sampai dengan penyerahan Barang Milik Daerah sebagai penyertaan modal (inbrenng). PT Transjakarta dilarang mengalihkan/memindahtangankan atau mengubah peruntukannya tanpa seizin tertulis Gubernur Provinsi Daerah Khusus Ibukota Jakarta.

## 2. Aset dalam Permasalahan Hukum

Pemerintah Provinsi DKI Jakarta terus melakukan upaya penyelesaian perkara hukum atas tanah aset pada tingkat Pengadilan Negeri, Pengadilan Tinggi dan Mahkamah Agung (Kasasi dan Peninjauan Kembali).

Monitoring atas klaim/gugatan atas tanah yang dimiliki/dikuasai Pemerintah Provinsi DKI Jakarta berdasarkan data pada Biro Hukum Setda Provinsi DKI Jakarta sampai dengan Tahun 2022 adalah sebagai berikut:

No	Perkara Pada Tingkat	Menang Inkracht	Kalah Inkracht	Masih Proses
1	Pengadilan Negeri	21	2	25
2	Pengadilan Tinggi	11	2	10
3	Mahkamah Agung (Kasasi)	9	4	2
4	Mahkamah Agung (PK)	6	5	6
	<b>JUMLAH</b>	<b>47</b>	<b>13</b>	<b>43</b>

Pemerintah Provinsi DKI Jakarta telah melakukan pengamanan atas tanah dalam sengketa tersebut, antara lain melalui pencatatan dalam Kartu Inventaris Barang (KIB). Namun demikian, terdapat 1 bidang tanah aset eks BPIP Jaya dengan Sertifikat Hak Milik No. 3002/Tebet Barat yang belum tercatat dalam KIB, dan terdapat perkara di Pengadilan Negeri Jakarta Selatan dengan Register Perkara Nomor 269/Pdt.G/2018/PN.Jkt.Sel yang diajukan oleh RR. Sri Suharni Iskandar sebagai Penggugat melawan Gubernur Provinsi DKI Jakarta sebagai Tergugat I, dengan objek perkara tanah aset eks BPIP Jaya Sertifikat Hak Milik No. 3002/Tebet Barat yang telah diserahkan kepada Pemerintah Provinsi DKI Jakarta pada tanggal 15 Desember 2000 terletak di Jalan Prof. DR. Supomo No. 49



Kelurahan Tebet Barat, Kecamatan Tebet, Kota Administrasi Jakarta Selatan, saat ini perkara masih dalam proses persidangan di Pengadilan Negeri Jakarta Selatan.

Tanah aset Pemerintah Provinsi DKI Jakarta yang berstatus Sertifikat Hak Milik No. 01880 Rawamangun seluas 8.511m<sup>2</sup> yang terletak di RT 001 RW 002 Kelurahan Rawamangun, Jakarta Timur yang rencana akan dibangun Kantor Suku Dinas Penanggulangan Kebakaran dan Penyelamatan Kota Administrasi Jakarta Timur, saat ini fisik sudah dikuasai oleh Pemerintah Provinsi DKI Jakarta dan dalam tahap pembangunan Kantor Sudin Damkar Jakarta Timur. Terdapat gugatan yang diajukan oleh M. Napis Bin H. Asmuni dan H. Achmad Bin H. Kosim Bin H.M. Zen alias Tjio Boe Tjoey alias Tjiong Boe Tjoey sebagai Penggugat terhadap Kepala Dinas Penanggulangan Kebakaran dan Penyelamatan Provinsi DKI Jakarta sebagai Tergugat III di Pengadilan Negeri Jakarta Timur.

Putusan Pengadilan Negeri Jakarta Timur Nomor 281/Pdt.G/2018/PN.Jkt.Tim tanggal 14 Mei 2019 jo. Putusan Pengadilan Tinggi Jakarta Nomor 608/PDT/2019/PT DKI tanggal 6 Januari 2020 pada intinya menyatakan gugatan Penggugat tidak dapat diterima. Dengan demikian Pemerintah Provinsi DKI Jakarta berada sebagai pihak yang menang. Dan sampai saat ini berdasarkan sistem informasi pengadilan, Para Penggugat tidak mengajukan upaya hukum kasasi.

Permasalahan atas sengketa tanah lainnya dapat dijelaskan sebagai berikut:

c) Permasalahan Tanah Aset di Kelurahan Meruya Selatan

Bidang tanah aset milik Pemerintah Provinsi DKI Jakarta yang terletak di Kelurahan Meruya Selatan yang diklaim oleh PT Portanigra telah diterbitkan Putusan Pengadilan Negeri Jakarta Barat Nomor 132/Pdt.G/2007/PN.Jkt.Brt tanggal 20 November 2008 jo. Putusan Pengadilan Tinggi DKI Jakarta Nomor 466/PDT/2009/PTDKI tanggal 10 Maret 2010 jo. Putusan Kasasi Mahkamah Agung RI Nomor 2971 K/PDT/2010 tanggal 23 September 2011 jo. Putusan Peninjauan Kembali Mahkamah Agung RI Nomor 585 PK/PDT/2013 tanggal 22 Mei 2014 yang amarnya antara lain menolak permohonan peninjauan kembali dari Pemohon Peninjauan Kembali Pemerintah Provinsi DKI Jakarta dan Pemerintah Provinsi DKI Jakarta dihukum untuk membayar ganti rugi materiil sebesar Rp291.422.000.000,00 (dua ratus sembilan puluh satu miliar empat ratus dua puluh dua juta rupiah) dan ganti rugi immateriil sebesar Rp100.000.000.000,00 (seratus miliar rupiah) kepada PT Portanigra.

Atas Putusan tersebut, Ketua Pengadilan Negeri Jakarta Barat telah menerbitkan Aanmaning/ Tegoran Nomor 21/2012 Eks. jo. Nomor 132/Pdt.G/2008/PN.Jkt.Bar agar menghadap Ketua Pengadilan Negeri Jakarta



Barat pada hari Kamis, tanggal 9 Januari 2020 untuk diberikan Tegoran/Aanmaning melaksanakan 132/Pdt.G/2007/PN.Jkt.Brt tanggal 20 November 2008 jo. Putusan Pengadilan Tinggi DKI Jakarta Nomor 466/PDT/2009/PTDKI tanggal 10 Maret 2010 jo. Putusan Kasasi Mahkamah Agung RI Nomor 2971 K/PDT/2010 tanggal 23 September 2011 jo. Putusan Peninjauan Kembali Mahkamah Agung RI Nomor 585 PK/PDT/2013 tanggal 22 Mei 2014.

Biro Hukum Setda Provinsi DKI Jakarta telah menghadiri Tegoran/Aanmaning dimaksud, yang pada intinya Ketua Pengadilan Negeri Jakarta Barat menegur Pemerintah Provinsi DKI Jakarta untuk melaksanakan isi putusan yang telah berkekuatan hukum tetap (*inkracht van gewijsde*) dimana Pemerintah Provinsi DKI Jakarta dihukum untuk membayar ganti rugi materiil dan immateriil kepada PT Portanigra sebesar Rp391.442.000.000,00.

Terhadap Penetapan Eksekusi Ketua Pengadilan Negeri Jakarta Barat tersebut, Biro Hukum saat ini sedang mempersiapkan upaya hukum Perlawanan atas Penetapan Eksekusi dimaksud.

d) Permasalahan Tanah Pengadaan Lahan Rumah Sakit Sumber Waras

Terhadap permasalahan pengadaan lahan Rumah Sakit Sumber Waras, Ketua Yayasan Kesehatan Sumber Waras (YKSW) telah memberikan jawaban melalui surat Nomor 07/YKSW/IX/2017 tanggal 14 September 2017 perihal Jawaban Atas Permintaan Pemulihan Indikasi Kerugian Daerah yang menyatakan bahwa Yayasan Kesehatan Sumber Waras menolak untuk membayar kerugian daerah tersebut.

Dalam rangka peningkatan aksesibilitas pada lahan yang dibeli tersebut, saat ini Pemerintah Provinsi DKI Jakarta sedang mengupayakan YKSW untuk membuat akta notaris tentang penyerahan hibah akses jalan dari Jalan Kyai Tapa menuju lokasi tanah yang dimiliki Pemprov DKI Jakarta.

e) Tanah Aset Gedung dan Bangunan hasil penyerahan dari Pengembang Reklamasi

Pada Tahun 2015, penerimaan aset gedung dan bangunan sebagai tambahan kontribusi reklamasi dari pengembang reklamasi kepada Pemerintah Provinsi DKI Jakarta berasal dari:

- 1) PT Muara Wisesa Samudera selaku Pengembang Pulau G, berupa bangunan Rusunawa Daan Mogot sebesar Rp89.655.700.000,00; dan
- 2) PT Jaladri Kartika Pakci selaku Pengembang Pulau I, berupa bangunan Rusunawa Muara Baru sebesar Rp90.539.800.000,00.



Terkait Reklamasi Pulau G, terdapat gugatan yang diajukan oleh Gobang, dkk sebagai Penggugat terhadap Gubernur Provinsi DKI Jakarta sebagai Tergugat dan PT Muara Wisesa Samudera sebagai Tergugat II Intervensi dengan objek sengketa Pembatalan Surat Keputusan Gubernur Provinsi DKI Jakarta Nomor 2238 Tahun 2014 tanggal 23 Desember 2014 tentang Pemberian Izin Pelaksanaan Reklamasi Pulau G Kepada PT Muara Wisesa Samudra di Pengadilan Tata Usaha Negara Jakarta dan telah terbit Putusan Nomor 193/G/LH/2015/PTUN-JKT tanggal 31 Mei 2016 jo. Putusan Tinggi Tata Usaha Negara Jakarta Nomor 228/B/2016/PTTUN.JKT tanggal 17 Oktober 2016 jo. Putusan Sela Kasasi Mahkamah Agung RI dengan Register Nomor 92 K/TUN/LH/2017 tanggal 13 Maret 2017 amar putusan, sebelum mengambil putusan akhir, memerintahkan Pengadilan TUN Jakarta untuk memeriksa berkaitan dengan pencabutan surat kuasa Nur Saepudin dan Tri Sutrisno, sedang pengajuan Kontra Memori Kasasi oleh Gubernur Provinsi DKI Jakarta sebagai Termohon Kasasi dicabut.

Sedangkan terkait dengan Reklamasi Pulau I, PT Jaladri Kartika Pakci telah mengajukan gugatan terhadap Gubernur Provinsi DKI Jakarta di Pengadilan Tata Usaha Negara Jakarta dengan objek sengketa Surat Keputusan Gubernur Nomor 1049 Tahun 2018 tanggal 6 September 2018 tentang Pencabutan Beberapa Keputusan Gubernur tentang Pemberian Izin Pelaksanaan Reklamasi, khususnya sepanjang menyangkut pencabutan Keputusan Gubernur Nomor 2269 Tahun 2015 tentang Pemberian Izin Pelaksanaan Reklamasi Pulau I atas nama PT Jaladri Kartika Pakci, dan telah diputus Majelis Hakim Putusan Nomor 113/G/2019/PTUN-JKT tanggal 11 Desember 2019, amar putusan mengabulkan gugatan Penggugat (PT Jaladri Kartika Pakci) untuk sebagian, Gubernur Provinsi DKI Jakarta berada di pihak yang kalah, saat ini dalam proses Banding yang diajukan pada tanggal 23 Desember 2019.

Dalam RPJMD Provinsi DKI Jakarta sudah tidak ada program terkait reklamasi, dan mengenai kewajiban kontribusi reklamasi merupakan kewenangan Biro Pembangunan dan Penataan Kota Setda Provinsi DKI Jakarta.

### **Akumulasi Penyusutan Aset Tetap**

Pemerintah Provinsi DKI Jakarta mulai melakukan perhitungan penyusutan Aset Tetap pada tahun 2015 dengan mekanisme perhitungan penyusutan sesuai dengan Buletin Teknis SAP Nomor 18 tentang Akuntansi Penyusutan Berbasis Akrua dan Instruksi Gubernur Provinsi DKI Jakarta Nomor 9 Tahun 2016 tentang penyusutan Aset Tetap. Metode penyusutan yang digunakan adalah metode Garis Lurus (*Straight*



*Line Method*) dengan masa manfaat Aset Tetap yang diatur berdasarkan Pergub Kebijakan Akuntansi sebagaimana telah beberapa kali diubah terakhir dengan Pergub Nomor 27 Tahun 2019.

Nilai buku Aset Tetap per 31 Desember 2022 dan 2021 masing-masing sebesar Rp528.105.329.929.102,00 dan Rp427.876.655.106.263,00 dengan pada tabel berikut.

Jenis Aset Tetap	31 Desember 2022		
	Harga Perolehan	Akumulasi Penyusutan	Nilai Buku
Tanah	466.211.312.146.548		466.211.312.146.548
Peralatan dan Mesin	30.534.777.685.455	(25.456.989.093.024)	5.077.788.592.431
Gedung dan Bangunan	46.684.316.665.100	(23.208.341.191.467)	23.475.975.473.633
Jalan, Irigasi dan Jaringan	55.993.465.847.492	(27.352.039.476.218)	28.641.426.371.274
Aset Tetap Lainnya	1.305.487.303.782	(96.261.531.284)	1.209.225.772.498
Konstruksi Dalam Pengerjaan	3.489.601.572.718		3.489.601.572.718
<b>Jumlah</b>	<b>604.218.961.221.095</b>	<b>(76.113.631.291.993)</b>	<b>528.105.329.929.102</b>

Jenis Aset Tetap	31 Desember 2021		
	Harga Perolehan	Akumulasi Penyusutan	Nilai Buku
Tanah	371.964.291.505.692	0	371.964.291.505.692
Peralatan dan Mesin	28.903.444.029.524	(23.634.275.013.789)	5.269.169.015.735
Gedung dan Bangunan	43.594.169.674.899	(21.638.773.839.891)	21.955.395.835.008
Jalan, Irigasi dan Jaringan	46.377.451.921.726	(22.591.662.596.225)	23.785.789.325.501
Aset Tetap Lainnya	2.857.574.025.836	(702.530.170.146)	2.155.043.855.690
Konstruksi Dalam Pengerjaan	2.746.965.568.637	0	2.746.965.568.637
<b>Jumlah</b>	<b>496.443.896.726.314</b>	<b>(68.567.241.620.051)</b>	<b>427.876.655.106.263</b>

#### 5.5.1.4 Dana Cadangan

Pengalokasian Dana Cadangan Daerah Pemerintah Provinsi DKI Jakarta diatur dalam Peraturan Daerah Nomor 10 Tahun 1999 tentang Dana Cadangan Daerah. Tujuan Dana Cadangan Daerah adalah untuk menanggulangi keadaan memaksa yang tidak dapat diduga sebelumnya dan/atau membiayai pelaksanaan pembangunan yang strategis dan berskala besar yang tidak dapat dibebankan dalam satu tahun anggaran.

Dana Cadangan Daerah hanya dapat digunakan sepanjang biaya tersebut dianggarkan pada pos pengeluaran tidak terduga tahun berjalan. Selain itu Dana Cadangan Daerah juga dapat digunakan untuk membiayai kegiatan-kegiatan yang bersifat strategis dan berskala besar (mega proyek) yang tidak dapat dibebankan dalam satu tahun anggaran serta berdampak positif terhadap kepentingan masyarakat luas dan menyangkut citra Jakarta.

Saldo Dana Cadangan Pemerintah Provinsi DKI Jakarta per



31 Desember 2022 tercatat sebesar Rp0,00. Akibat pandemi Covid-19 yang tidak dapat diduga sebelumnya dan tidak dapat ditanggulangi dengan pembiayaan Anggaran Pendapatan dan Belanja Daerah tahun berjalan, Pemerintah Provinsi DKI Jakarta mencairkan Dana Cadangan Daerah yang dimiliki dengan menetapkan Peraturan Daerah Provinsi Daerah Khusus Ibukota Jakarta Nomor 6 Tahun 2020 tentang Pencabutan Peraturan Daerah Nomor 10 Tahun 1999 tentang Dana Cadangan Daerah.

#### 5.5.1.5 Aset Lainnya

Aset Lainnya per 31 Desember 2022 dan 2021 masing-masing sebesar Rp66.488.968.810.673,00 dan Rp30.626.338.739.537,00 dengan nilai akumulasi penyusutan per 31 Desember 2022 dan 2021 masing – masing sebesar Rp7.368.194.678.826,00 dan Rp7.249.945.758.247,00 sehingga nilai buku Aset Lainnya per 31 Desember 2022 dan 2021 sebesar Rp59.120.774.131.847,00 dan Rp23.376.392.981.290,00. Rincian tersebut dapat dilihat dalam tabel 5.40 sebagai berikut.

Tabel 5.40  
Aset Lainnya  
Per 31 Desember 2022 dan 2021

(dalam rupiah)

Aset Lainnya	31 Desember 2022	31 Desember 2021
1. Tagihan Penjualan Angsuran	36.714.362.261,00	26.287.355.290,00
2. Kemitraan Dengan Pihak Ketiga	6.561.259.793.794,00	7.984.230.522.212,00
3. Akumulasi Penyusutan Kemitraan dengan Pihak Ketiga	(394.222.183.759,00)	(671.153.628.739,00)
4. Aset Tidak Berwujud	566.900.953.743,00	502.505.079.671,00
5. Akumulasi Amortisasi Aset Tidak Berwujud	(364.438.170.410,00)	(291.918.324.730,00)
6. Aset Lain-Lain	59.324.093.700.875,00	22.113.315.782.364,00
7. Akumulasi Penyusutan Aset Lain-lain	(6.609.534.324.657,00)	(6.286.873.804.778,00)
<b>Harga Perolehan</b>	<b>66.488.968.810.673,00</b>	<b>30.626.338.739.537,00</b>
<b>Akumulasi Penyusutan</b>	<b>7.368.194.678.826,00</b>	<b>7.249.945.758.247,00</b>
<b>Nilai Buku Aset Per 31 Desember 2022</b>	<b>59.120.774.131.847,00</b>	<b>23.376.392.981.290,00</b>

##### 5.5.1.5.1 Tagihan Penjualan Angsuran

Tagihan Penjualan Angsuran merupakan tagihan yang dimiliki Pemprov DKI kepada penghuni rusun yang melakukan pembelian unit rusun secara angsuran.

Pembelian unit rusun di bagi menjadi tiga kategori, yaitu:

- Pembelian warga terprogram adalah diperuntukan bagi warga yang terkena pembebasan lahan atau korban kebakaran yang mendapat ganti rugi dari Pemprov. DKI Jakarta.



Untuk pembelian terprogram apabila dilakukan secara angsuran maka akan dikenakan *rate* sebesar 5%.

- b. Pembelian tambahan warga terprogram diperuntukan bagi warga yang tanahnya terkena pembangunan unit rumah susun tersebut dengan luas tanah 50m<sup>2</sup> s.d 100m<sup>2</sup> yang akan mendapatkan hak pembelian 2 unit rusun dengan harga jual dikalikan 2 dari pembelian warga terprogram.
- c. Pembelian warga tidak terprogram merupakan warga yang tidak terekomendasi untuk mendapatkan unit rumah susun namun karena tidak memiliki tanah di lokasi tersebut sehingga membeli unit rusun dari orang yang melakukan pembelian terprogram. Harga jual untuk warga tidak terprogram dikalikan 3 dari pembelian warga terprogram karena sudah tidak disubsidi oleh Pemerintah Provinsi DKI Jakarta.

Nilai Tagihan Penjualan Angsuran yang tercatat pada neraca merupakan tagihan penjualan angsuran rumah susun pada Dinas Perumahan Rakyat dan Kawasan Permukiman yang pada 31 Desember 2020 belum jatuh tempo. Untuk Tagihan Penjualan Angsuran yang sudah jatuh tempo akan disajikan di Neraca pada Bagian Lancar Tagihan Angsuran/Cicilan Penjualan Rumah dan dibentuk penyisihan atas kualitas tagihan.

Tagihan Penjualan Angsuran per 31 Desember 2022 dan 2021 masing-masing sebesar Rp36.714.362.261,00 dan Rp26.287.355.290,00. Selama Tahun 2022 terdapat mutasi penambahan yang berasal dari reklasifikasi dari bagian lancar tagihan penjualan angsuran dan koreksi kurang catat nilai sebesar Rp13.645.905.239,00 serta mutasi pengurangan yang berasal dari pembayaran unit sebesar Rp1.367.747.891,00 dan koreksi pengurangan lainnya sebesar Rp1.851.150.377,00.

Tabel 5.41  
Rincian Tagihan Penjualan Angsuran  
Per 31 Desember 2022 dan 2021

(dalam rupiah)

No	Nama Rusun	31 Desember 2021	Koreksi Penambahan (+)	Pembayaran (-)	Koreksi Pengurangan Lainnya (-)	31 Desember 2022
1	Tambora III	786.943.678	-	31.156.348	85.589.261	670.198.069
2	Bendungan Hilir II	2.967.205.502	367.104.251	306.717.862	-	3.027.591.890
3	Jatibunder	178.943.230	-	-	31.227.418	147.715.812
4	Tanah Tinggi	2.544.542.259	-	35.319.651	44.887.194	2.464.335.414
5	Karet Tengsin I	598.496.584	37.139.136	39.016.228	1.666.011	594.953.481
6	Petamburan	4.272.322.016	12.054.233.504	18.739.152	505.140.946	15.802.675.422
7	Karet Tengsin II	7.456.881.952	815.285.314	545.469.871	1.176.368.524	6.550.328.871



No	Nama Rusun	31 Desember 2021	Koreksi Penambahan (+)	Pembayaran (-)	Koreksi Pengurangan Lainnya (-)	31 Desember 2022
8	Tebet Barat I	938.517.659	290.552.471	320.594.610	-	908.475.520
9	Tebet Barat II	825.089.560	28.894.437	47.705.437	-	806.278.560
10	Bidara Cina	5.718.412.850	52.696.126	23.028.732	6.271.023	5.741.809.221
	<b>Jumlah</b>	<b>26.287.355.290</b>	<b>13.645.905.239</b>	<b>1.367.747.891</b>	<b>1.851.150.377</b>	<b>36.714.362.261</b>

#### 5.5.1.5.2 Kemitraan dengan Pihak Ketiga

Pemprov DKI Jakarta memiliki Aset kekayaan daerah yang disewakan, Aset yang dipinjamkaikan, KSO, BOT dan BTO yang dikategorikan sebagai Aset Kemitraan dengan Pihak Ketiga, sebagaimana disajikan dalam lampiran 10.

Penambahan aset kemitraan dengan pihak ketiga dicatat sebesar nilai perolehan sebagaimana tercantum dalam Berita Acara Serah Terima (BAST) serta Perjanjian Kerjasama (PKS) untuk aset yang dikerjasamakan atau diserahkan.

Aset Kekayaan Daerah Yang Disewakan mencakup aset berupa tanah dan bangunan yang disewakan kepada pihak ketiga. Sedangkan aset kekayaan daerah yang dipinjamkaikan adalah penyerahan penggunaan barang antara Pemerintah Pusat dan Pemerintah Daerah atau antar Pemerintah Daerah dalam jangka waktu tertentu tanpa imbalan dan setelah jangka waktu tersebut berakhir diserahkan kembali kepada Pengelola Barang.

Nilai aset kerjasama hasil sensus tahun 2009 berpedoman pada Peraturan Gubernur Nomor 132 Tahun 2008 tentang tatacara penilaian dan penetapan nilai barang daerah dalam rangka Sensus Barang Milik Daerah Provinsi DKI Jakarta sebagai berikut:

- Penilaian tanah yang diperoleh sebelum Tahun 2008 dinilai berdasarkan Nilai Jual Obyek Pajak (NJOP) Tahun 2007 tanah tersebut atau tanah disekitarnya dengan mengacu kepada Keputusan Menteri Keuangan Republik Indonesia Nomor Kep-686/WPJ.04/2006 tanggal 26 Desember 2006 sebagai dasar Pengenaan Pajak Bumi dan Bangunan; sedangkan untuk Penilaian tanah yang pengadaanya dilakukan Tahun 2008 dan setelahnya berdasarkan nilai bukti-bukti perolehan;
- Penilaian kendaraan bermotor untuk perolehan sebelum Tahun 2008 dilakukan berdasarkan nilai NJKB Tahun 2007 dengan mengacu pada Peraturan Gubernur Nomor 51 Tahun 2007 tentang Penghitungan Dasar Pengenaan Pajak Kendaraan Bermotor dan Bea Balik Nama Kendaraan Bermotor Tahun 2007, sedangkan untuk penilaian kendaraan berdasarkan bukti pembelian/perolehan;
- Penilaian Gedung dan Bangunan untuk perolehan sebelum Tahun 2008 dinilai berdasarkan pada perhitungan Tabel Biaya Konstruksi Bangunan per m<sup>2</sup> sebagaimana Lampiran Peraturan Gubernur Nomor 132 Tahun 2008, sedangkan untuk pengadaan Tahun 2008 dan setelahnya berdasarkan bukti perolehan; dan



d. Penilaian Jalan, Irigasi dan Jaringan untuk perolehan sebelum tahun 2008 dinilai berdasarkan pada perhitungan Tabel Biaya Konstruksi Bangunan per m2 sebagaimana Lampiran Peraturan Gubernur Nomor 132 Tahun 2008, sedangkan untuk pengadaan Tahun 2008 dan setelahnya berdasarkan bukti-bukti perolehan.

Atas kerjasama sebagian aset tanah dan bangunan yang merupakan bagian dari aset tanah dan bangunan yang dikelola oleh SKPD seperti pemanfaatan ruang untuk ATM, pemanfaatan ruang melalui pinjam pakai kepada organisasi masyarakat antara lain Korpri, Dharma Wanita, Bawaslu, Kadin, dan Koperasi Karyawan, dinilai sebesar Rp0.00 karena sudah dicatat sebagai satu kesatuan aset di SKPD Pengguna Barang.

Nilai perolehan Kemitraan dengan Pihak Ketiga per 31 Desember 2022 dan 2021 masing-masing sebesar Rp6.561.259.793.794,00 dan Rp7.984.230.522.212,00 dengan nilai akumulasi penyusutan per 31 Desember 2022 dan 2021 masing-masing sebesar Rp394.222.183.759,00 dan Rp671.153.628.739,00, sehingga Saldo Kemitraan dengan Pihak Ketiga per 31 Desember 2022 dan 2021 masing-masing sebesar Rp6.167.037.610.035,00 dan Rp7.313.076.893.473,00 dengan rincian sebagai berikut.

No	Uraian	31 Desember 2022 (Rp)	31 Desember 2021 (Rp)
1	Aset Kekayaan Daerah Yang Disewakan	1.078.782.537.270,00	2.422.235.243.211,00
2	Aset Kerjasama Pemanfaatan	1.896.239.648.072,00	119.047.220.000,00
3	Aset Bangun Guna Serah (Build, Operate and Transfer/BOT)	1.209.123.512.500,00	2.944.325.110.000,00
4	Aset Bangun Serah Guna (Build, Transfer and Operate/BTO)	1.040.247.148.858,00	1.085.913.915.430,00
5	Aset Kekayaan Daerah yang Dipinjampakaikan	1.336.866.947.094,00	1.412.709.033.571,00
	<b>Jumlah</b>	<b>6.561.259.793.794,00</b>	<b>7.984.230.522.212,00</b>

Pada tahun 2022 Aset Kerjasama Bangun Guna Serah (Build, Operate, and Transfer/BOT), Aset Kerjasama Bangun Serah Guna (Build, Transfer, and Operate/BTO) serta Aset Kerjasama Pemanfaatan, Aset Kekayaan Daerah yang Disewakan dan Aset kekayaan Daerah yang Dipinjampakaikan mengalami mutasi kurang dan mutasi tambah, sedangkan Aset Kerjasama Pemanfaatan mengalami mutasi tambah, mutasi tersebut dapat dijelaskan sebagai berikut.

a. Aset Kekayaan Daerah yang Disewakan

Pada Neraca per 31 Desember 2022, Aset Kekayaan Daerah yang disewakan dicatat sebesar Rp1.078.782.537.270,00 terdiri dari:

<b>Saldo 31 Desember 2021</b>	<b>Rp</b>	<b>2.422.235.243.221,00</b>
<b>Mutasi Penambahan</b>	<b>Rp</b>	<b>2.205.976.270,00</b>
1. Kurang Catat Barang	Rp	2.205.976.270,00



	a.	Peralatan dan Mesin	Rp	212.870.000,00
	b.	Gedung dan Bangunan	Rp	1.993.106.270,00
<b>Mutasi Pengurangan</b>			<b>Rp</b>	<b>1.345.658.682.211,00</b>
1.	Pencatatan Ganda		Rp	7.665.762.000,00
	a.	Tanah	Rp	5.181.462.000,00
	b.	Gedung dan Bangunan	Rp	2.484.300.000,00
2.	Reklasifikasi menjadi Properti Investasi		Rp	1.314.459.743.097,00
	a.	Tanah	Rp	904.110.662.502,00
	b.	Gedung dan Bangunan	Rp	410.349.080.595,00
3.	Reklasifikasi Menjadi Aset Tetap		Rp	23.533.177.114,00
	a.	Tanah	Rp	22.430.575.000,00
	b.	Gedung dan Bangunan	Rp	1.102.602.114,00
<b>Saldo 31 Desember 2022</b>			<b>Rp</b>	<b>1.078.782.537.270,00</b>

Mutasi tambah aset kekayaan daerah yang disewakan sebesar Rp2.205.976.270,00 yang berasal dari penyerahan PT Evi Asia Tenggara dalam rangka pengakhiran kerjasama yang terdiri dari koreksi kurang catat barang berupa bangunan gedung kantor permanen sebesar Rp1.993.106.270,00 dan koreksi kurang catat barang berupa peralatan dan mesin sebesar Rp212.870.000,00. Mutasi kurang aset kekayaan daerah yang disewakan sebesar Rp1.345.658.682.211,00 yang terdiri atas koreksi pencatatan ganda dengan Badan Pendapatan Daerah Provinsi DKI Jakarta sebesar Rp7.665.762.000,00 berupa tanah sebesar Rp5.181.462.000,00. gedung dan bangunan sebesar Rp2.484.300.000,00. reklasifikasi Aset Kekayaan Daerah yang disewakan menjadi Aset Properti Investasi sebesar Rp1.314.459.743.097,00 berupa tanah sebesar Rp904.110.662.502,00. gedung dan bangunan sebesar Rp410.349.080.595,00. reklasifikasi Aset Kekayaan Daerah yang Disewakan menjadi aset tetap yang tidak digunakan pemerintah sebesar Rp23.533.177.114,00 berupa tanah sebesar Rp22.430.575.000,00, gedung dan bangunan sebesar Rp1.102.602.114,00.

b. Aset Kerjasama Pemanfaatan

Pada neraca Per 31 Desember 2022. Aset Kerjasama Pemanfaatan dicatat sebesar Rp1.896.239.648.072,00 terdiri dari:

<b>Saldo 31 Desember 2021</b>	<b>Rp</b>	<b>119.047.220.000,00</b>
<b>Mutasi Penambahan</b>	<b>Rp</b>	<b>1.777.192.428.072,00</b>



1.	Reklasifikasi dari Aset BOT - Tanah	Rp	1.735.201.597.500,00
2.	Reklasifikasi dari Aset BTO - Gedung dan Bangunan	Rp	41.990.830.572,00
<b>Mutasi Pengurangan</b>		<b>Rp</b>	<b>0,00</b>
<b>Saldo 31 Desember 2022</b>		<b>Rp</b>	<b>1.896.239.648.072,00</b>

Mutasi tambah Aset Kerjasama Pemanfaatan terdiri dari reklasifikasi Aset Bangun Serah Guna (Build Operate and Transfer/BOT) menjadi Aset Kerjasama Pemanfaatan berupa tanah sebesar Rp1.735.201.597.500,00 dan Aset Bangun Guna Serah (Build Transfer and Operate/BTO) menjadi Aset Kerjasama Pemanfaatan sebesar Rp41.990.830.572,00 berupa gedung dan bangunan yang berasal dari Perjanjian Tambahan (Addendum) antara Pemerintah Provinsi DKI Jakarta dengan PT Bakrie Swasakti Utama Nomor 57 Tahun 2021. Nomor 009/BSU-PRES DIR/SH/XII-2021 tentang Penataan, Pengembangan, dan pengelolaan Gelanggang Mahasiswa Soemantri Brojonegoro dan Komplek Seni Budaya dan Pusat Perfilman H. Usmar Ismail, Kuningan – Jakarta Selatan tanggal 31 Desember 2021.

c. Aset Bangun Guna Serah (Build, Operate, and Transfer/BOT)

Pada Neraca per 31 Desember 2022, Aset Bangun Serah Guna (Build Operate and Transfer/BOT) dicatat sebesar Rp1.209.123.512.500,00 terdiri dari:

<b>Saldo 31 Desember 2021</b>		<b>Rp</b>	<b>2.944.325.110.000,00</b>
<b>Mutasi Penambahan</b>		<b>Rp</b>	<b>0,00</b>
<b>Mutasi Pengurangan</b>		<b>Rp</b>	<b>1.735.201.597.500,00</b>
1.	Reklasifikasi menjadi Aset Kerjasama Pemanfaatan - Tanah	Rp	1.735.201.597.500,00
<b>Saldo 31 Desember 2022</b>		<b>Rp</b>	<b>1.209.123.512.500,00</b>

Mutasi kurang Aset Bangun Serah Guna (Build Operate and Transfer/BOT) terdiri dari reklasifikasi Aset Bangun Serah Guna (Build Operate and Transfer/BOT) menjadi Aset Kerjasama Pemanfaatan sebesar Rp1.735.201.597.500,00 berupa tanah yang dimanfaatkan PT Bakrie Swasakti Utama.

b. Aset Bangun Serah Guna (Build, Transfer, and Operate / BTO)

Pada Neraca per 31 Desember 2022, Aset Bangun Guna Serah (Build Transfer and Operate/BTO) dicatat sebesar Rp1.040.247.148.858,00 terdiri dari:



<b>Saldo 31 Desember 2021</b>		<b>Rp</b>	<b>1.085.913.915.430,00</b>
<b>Mutasi Penambahan</b>		<b>Rp</b>	<b>0,00</b>
<b>Mutasi Pengurangan</b>		<b>Rp</b>	<b>45.666.766.572,00</b>
1.	Reklasifikasi menjadi Aset Kerjasama Pemanfaatan - Gedung dan Bangunan	Rp	41.990.830.572,00
2.	Pencatatan Ganda - Tanah	Rp	3.675.936.000,00
<b>Saldo 31 Desember 2022</b>		<b>Rp</b>	<b>1.040.247.148.858,00</b>

Mutasi kurang Aset Bangun Guna Serah (Build, Transfer, and Operate/BTO) terdiri dari reklasifikasi Aset Bangun Guna Serah (Build Transfer and Operate/BTO) menjadi Aset Kerjasama Pemanfaatan sebesar Rp41.990.830.572,00 berupa gedung dan bangunan yang dimanfaatkan PT Bakrie Swasakti Utama. koreksi pencatatan ganda dengan SDN Duren Sawit 16 Pagi sebesar Rp3.675.936,000 berupa tanah.

c. Aset Kekayaan Daerah yang Dipinjampakaikan

Pada Neraca per 31 Desember 2022. Aset Kekayaan Daerah yang dipinjampakai dicatat sebesar Rp1.336.866.947.094,00 terdiri dari:

<b>Saldo 31 Desember 2021</b>		<b>Rp</b>	<b>1.412.709.033.571</b>
<b>Mutasi Penambahan</b>		<b>Rp</b>	<b>2.122.490.000</b>
1.	Reklasifikasi dari Aset Tetap - Peralatan dan Mesin	Rp	2.122.490.000
<b>Mutasi Pengurangan</b>		<b>Rp</b>	<b>77.964.576.477</b>
1.	Pencatatan Ganda	Rp	13.930.905.815,00
a.	Tanah	Rp	9.931.550.000
b.	Gedung dan Bangunan	Rp	3.999.355.815
2.	Reklasifikasi menjadi Aset Tetap yang Tidak Digunakan Operasional Pemerintah - Gedung dan Bangunan	Rp	304.311.700
3.	Reklasifikasi Menjadi Aset Tetap	RP	63.729.358.962
a.	Tanah	Rp	15.212.870.000
b.	Peralatan dan Mesin	Rp	333.086.250
c.	Gedung dan Bangunan	Rp	48.183.402.712
<b>Saldo 31 Desember 2022</b>		<b>Rp</b>	<b>1.336.866.947.094</b>

Mutasi tambah Aset Kekayaan Daerah yang dipinjampakai sebesar



Rp2.122.490,000,00 merupakan reklasifikasi aset tetap menjadi Aset Kekayaan Daerah yang Diipinjampakai berupa peralatan dan mesin. Mutasi kurang aset kekayaan daerah yang Dipinjampakai sebesar Rp77.964.576.477,00 terdiri dari koreksi pencatatan ganda tanah dan gedung dan bangunan dengan RSUD Mampang Prapatan sebesar Rp13.3900.905.815,00. reklasifikasi Aset Kekayaan Daerah yang Dipinjampakai menjadi Aset Tetap yang Tidak Digunakan pemerintah sebesar Rp304.311.700,00 berupa gedung dan bangunan. reklasifikasi Aset Kekayaan Daerah yang Dipinjampakai menjadi aset tetap sebesar Rp63.729.358.962,00 berupa tanah sebesar Rp15.212.870,000,00. peralatan dan mesin sebesar Rp333.086.250,00. gedung dan bangunan Rp48.183.402.712,00.

### **Akumulasi Penyusutan Kemitraan dengan Pihak Ketiga**

Pemerintah Provinsi DKI Jakarta mulai melakukan perhitungan penyusutan Aset Tetap pada tahun 2015. termasuk Aset Tetap yang dikerjasamakan dengan pihak ketiga (Aset Kemitraan dengan Pihak Ketiga). Mekanisme perhitungan penyusutan dilakukan sesuai dengan Instruksi Gubernur Provinsi DKI Jakarta Nomor 9 Tahun 2016 tentang Penyusutan Aset Tetap Pertama Kali.

Penyusutan yang dilakukan pada Aset Tetap berupa peralatan dan mesin. gedung dan bangunan. jalan. irigasi. dan jaringan. serta aset tetap lainnya. Nilai yang dapat disusutkan merupakan nilai perolehan/nilai wajar yang tercantum dalam Daftar Aset Kemitraan dengan Pihak Ketiga per 31 Desember 2021. Dalam hal nilai perolehan tidak diketahui. digunakan nilai wajar yang merupakan nilai estimasi dan/atau berpedoman kepada Peraturan Gubernur Nomor 132 Tahun 2008 Tentang Tata Cara Penilaian Dan Penetapan.

Penyusutan atas Aset Kemitraan dengan Pihak Ketiga memberikan dampak pada penyajian laporan keuangan dalam hal koreksi ekuitas sebagai akibat dari penyusutan Aset Kemitraan dengan Pihak Ketiga sampai dengan Tahun 2022. dan beban penyusutan sebagai beban tahun 2022.

Nilai Buku untuk Aset Kekayaan Daerah yang Disewakan per 31 Desember 2022 dapat disajikan sebagai berikut:

Jenis Aset Kekayaan Daerah yang Disewakan	31 Desember 2022		
	Harga Perolehan	Akumulasi Penyusutan	Nilai Buku
Tanah	1.020.134.784.000,00	(0,00)	1.020.134.784.000,00
Peralatan dan Mesin	477.855.000,00	(307.559.000,00)	170.296.000,00
Gedung dan Bangunan	47.601.988.270,00	(30.364.182.563,00)	17.237.805.707,00



Jenis Aset Kekayaan Daerah yang Disewakan	31 Desember 2022		
	Harga Perolehan	Akumulasi Penyusutan	Nilai Buku
Jalan Irigasi Jaringan	10.544.000.000,00	(2.636.000.000,00)	7.908.000.000,00
Aset Lainnya	23.910.000,00	(0,00)	23.910.000,00
Konstruksi Dalam Pengerjaan	0,00	(0,00)	0,00
<b>Jumlah</b>	<b>1.078.782.537.270,00</b>	<b>(33.307.741.563,00)</b>	<b>1.045.474.795.707,00</b>

Nilai Buku untuk Aset Kerjasama Pemanfaatan per 31 Desember 2022 dapat disajikan sebagai berikut:

Jenis Aset Kerjasama Pemanfaatan	31 Desember 2022		
	Harga Perolehan	Akumulasi Penyusutan	Nilai Buku
Tanah	1.854.248.817.500,00	(0,00)	1.854.248.817.500,00
Peralatan dan Mesin	0,00	(0,00)	0,00
Gedung dan Bangunan	41.990.830.572,00	(41.990.830.572,00)	0,00
Jalan Irigasi Jaringan	0,00	(0,00)	0,00
Aset Lainnya	0,00	(0,00)	0,00
Konstruksi Dalam Pengerjaan	0,00	(0,00)	0,00
<b>Jumlah</b>	<b>1.896.239.648.072,00</b>	<b>(41.990.830.572,00)</b>	<b>1.854.248.817.500,00</b>

Nilai Buku untuk Aset Bangun Guna Serah (*Build, Operate and Transfer/BOT*) per 31 Desember 2022 dapat disajikan sebagai berikut:

Jenis Aset BOT	31 Desember 2022		
	Harga Perolehan	Akumulasi Penyusutan	Nilai Buku
Tanah	1.209.114.512.500,00	(0,00)	1.209.114.512.500,00
Peralatan dan Mesin	0,00	(0,00)	0,00
Gedung dan Bangunan	9.000.000,00	(2.250.000,00)	6.750.000,00
Jalan Irigasi Jaringan	0,00	(0,00)	0,00
Aset Lainnya	0,00	(0,00)	0,00



Jenis Aset BOT	31 Desember 2022		
	Harga Perolehan	Akumulasi Penyusutan	Nilai Buku
Konstruksi Dalam Pengerjaan	0,00	(0,00)	0,00
<b>Jumlah</b>	<b>1.209.123.512.500,00</b>	<b>(2.250.000,00)</b>	<b>1.209.121.262.500,00</b>

Nilai Buku untuk Aset Bangun Serah Guna (*Build, Transfer and Operate/BTO*) per 31 Desember 2022 dapat disajikan sebagai berikut:

Jenis Aset BTO	31 Desember 2022		
	Harga Perolehan	Akumulasi Penyusutan	Nilai Buku
Tanah	733.641.369.050,00	(0,00)	733.641.369.050,00
Peralatan dan Mesin	1.919.950.000,00	(1.919.950.000,00)	(0,00)
Gedung dan Bangunan	304.685.829.808,00	(270.192.006.667,00)	34.493.823.141,00
Jalan Irigasi Jaringan	0,00	(0,00)	0,00
Aset Lainnya	0,00	(0,00)	0,00
Konstruksi Dalam Pengerjaan	0,00	(0,00)	0,00
<b>Jumlah</b>	<b>1.040.247.148.858,00</b>	<b>(272.111.956.667,00)</b>	<b>768.135.192.191,00</b>

Nilai Buku Aset yang dipinjam-pakai per 31 Desember 2022 dapat disajikan sebagai berikut:

Jenis Aset Kekayaan Daerah yang dipinjam-pakai	31 Desember 2022		
	Harga Perolehan	Akumulasi Penyusutan	Nilai Buku
Tanah	1.260.080.464.000,00	(0,00)	1.260.080.464.000,00
Peralatan dan Mesin	22.090.599.114,00	(21.023.083.675,00)	1.067.515.439,00
Gedung dan Bangunan	54.695.883.980,00	(25.786.321.282,00)	28.909.562.698,00
Jalan, Irigasi dan Jaringan	0,00	(0,00)	0,00
Aset Tetap Lainnya	0,00	(0,00)	0,00
Konstruksi Dalam Pengerjaan	0,00	(0,00)	0,00
<b>Jumlah</b>	<b>1.336.866.947.094</b>	<b>(46.809.404.957,00)</b>	<b>1.290.057.542.137,00</b>



### 5.5.1.5.3 Aset Tidak Berwujud

Saldo Aset Tidak Berwujud per 31 Desember 2022 dan 2021 masing - masing senilai Rp566.900.953.743,00 dan Rp502.505.079.671,00. Selama tahun 2022 mutasi penambahan senilai Rp90.641.842.501,00 dan pengurangan senilai Rp26.245.968.429,00, dengan rincian sebagai berikut:

<b>A. Mutasi Penambahan</b>			
1.	Reklasifikasi dari Aset Tetap	Rp	90.311.221.259,00
2.	Reklasifikasi dari Aset Lainnya	Rp	330.621.242,00
<b>Jumlah Penambahan</b>		<b>Rp</b>	<b>90.641.842.501,00</b>
<b>B. Mutasi Pengurangan</b>			
1.	Reklasifikasi ke Aset Tetap	Rp	297.011.040,00
2.	Aset Tak Berwujud yang Tidak Memenuhi Kriteria	Rp	25.948.957.389,00
<b>Jumlah Pengurangan</b>		<b>Rp</b>	<b>26.245.968.429,00</b>

#### a. Mutasi Penambahan

Penambahan Aset Tidak Berwujud per 31 Desember 2022 sebesar Rp90.641.842.501,00 terdiri dari:

2) Penambahan Aset tak berwujud karena Reklasifikasi dari Aset Tetap ke Aset Tak Berwujud dengan total sebesar Rp90.311.221.259,00 terdiri dari:

- Perangkat Security Jaringan, CPANEL, Google MAPS API, VMWare dan perangkat lunak pengendalian banjir, red hat open shift container platform, ATS software MDM dan ATS MDM licence dengan total sebesar Rp38.639.885.670,00 pada Unit Jakarta Pengelola Jakarta Smart City Dinas Komunikasi, Informasi dan Statistik;
- Software Oracle RAC, Lisensi Software Oracle, Perpanjangan ATS Exadata Database Machine dengan CSI : 23883858, Perpanjangan ATS Exadata Database Machine dengan CSI : 23938602, Smartnet N7K-C7010, Digicert Wildcard SSL Certificates, Watchguard XTM 545 1-year security suit renewal, API Enterprise Gateway, Lisensi perpetual API Enterprise Gateway, Anti Virus Server dan Anti Virus Client Kaspersky Endpoint Security, Ironport User SVP ESA Premium SW Bundle, Lisensi Email Collaboration Berbasis Open Source 2500-9999 user, Annual Lisensi Email Collaboration berbasis open source 2500-9999 use, Ironport User SVP ESA Premium SW Bundle (AS, AV, OF, DLP, ENC) 1 Year, Anti Virus Server dan Anti Virus Client Kaspersky Endpoint, Annual Lisensi Email Collaboration berbasis open source dengan total Rp25.789.809.706,00 terdapat pada Dinas Komunikasi, Informatika dan Statistik;



- *Software oracle ATS* dengan total sebesar Rp13.453.494.083,00 pada Badan Pendapatan Daerah Provinsi DKI Jakarta;
  - *Software ArcGis (BM TA 2022)* dengan total sebesar Rp3.881.281.500,00 terdapat pada Pusat Data dan Informasi Cipta Karya, Tata Ruang Dan Pertanahan Dinas Cipta Karya, Tata Ruang dan Pertanahan;
  - *Software licence oracle* dengan total sebesar Rp3.248.614.800,00 terdapat pada Pusat Data dan Informasi Keuangan Badan Pengelolaan Keuangan Daerah;
  - Aplikasi virtual simulasi pemadam kebakaran, konten video wall interaktif, konten *video motion opening* registrasi, aplikasi virtual reality P3K, software game quiz, konten video simulasi banjir, aplikasi virtual simulasi banjir dan software media player dengan total sebesar Rp2.070.705.000,00 terdapat pada Badan Penanggulangan Bencana Daerah Provinsi DKI Jakarta; dan
  - Selain pada 6 PD/UPD tersebut diatas mutasi tambah Aset tak berwujud karena reklasifikasi Aset tetap menjadi Aset tak berwujud juga terdapat pada delapan PD/UPD dengan total sebesar Rp3.227.430.500,00.
- 3) Penambahan Aset tak berwujud karena Reklasifikasi Aset Lainnya sebesar Rp330.621.242,00 yang diperoleh aset KLB pada Pejabat Pengelola Aset Daerah berupa software gate parking yang dimutasikan ke Dinas Perhubungan Provinsi DKI Jakarta selaku pengguna barang.

#### **b. Mutasi Pengurangan**

Pengurangan aset tak berwujud per 31 Desember 2022 sebesar Rp26.245.968.429,00 terdiri dari:

- 1) Pengurangan aset tak berwujud karena reklasifikasi ke Aset tetap sebesar Rp297.011.040,00 untuk selanjutnya dilakukan penggabungan kedalam register induk perangkat komputer, dengan rincian berikut ini:
  - Wireless access point dengan total nilai sebesar Rp206.100.000,00 pada Rumah Sakit Umum Daerah Budhi Asih; dan
  - Fitur software mesin antrian dengan total nilai sebesar Rp90.911.040,00 pada Rumah Sakit Umum Daerah Kemayoran.
- 2) Pengurangan Aset tak berwujud karena Aset Tak Berwujud yang tidak memenuhi kriteria dengan total sebesar Rp25.948.957.389,00 dengan rincian berikut ini:
  - a) Pengurangan aset tak berwujud karena reklasifikasi Belanja Modal Tahun 2022 ke Beban Barang berupa Software Media Player dengan total sebesar Rp14.985.000,00 pada Badan Penanggulangan Bencana Daerah Provinsi DKI Jakarta.
  - b) Pengurangan Aset tak berwujud karena Reklasifikasi Aset Lainnya menjadi



Persediaan sebesar Rp25.427.172.389,00 terdiri dari:

- Lisensi email collaboration, annual lisensi email collaboration berbasis open source 2500-9999 use, ironport user SVP ESA premium SW bundle (AS, AV, OF, DLP, ENC) 1 Year (Subkoordinator Urusan Layanan SS), Webmethods Annual Software Support for SLA 2015 (Subkoordinator Urusan Integrasi dan Basis Data), ATS Oracle Active Data Guard CSI : 19200158,23633140, 20727239 , 21232670, 22285504 lisence video conference skala bisnis, dengan total sebesar Rp24.194.420.026,00 pada Dinas Komunikasi, Informatika dan Statistik Provinsi DKI Jakarta;
  - Lisence oracle dengan total sebesar Rp813.030.933,00 pada Badan Pendapatan Daerah Provinsi DKI Jakarta;
  - Lisence dan Franchise dengan total sebesar Rp198.715.000,00 terdapat pada Pusat Data dan Informasi Kebencanaan Provinsi DKI Jakarta;
  - Lisence adobe creative cloud term dengan total sebesar Rp98.512.500,00 terdapat pada Sekretariat DPRD Provinsi DKI Jakarta;
  - Aplikasi Adobe dengan total sebesar Rp39.000.000,00 pada Pusat Pelatihan Kerja Daerah – Jakarta Barat; dan
  - Selain pada 5 PD/UPD tersebut diatas mutasi kurang Aset tak berwujud karena reklasifikasi Aset lainnya menjadi persediaan juga terdapat pada empat PD/UPD dengan total sebesar Rp83.493.930,00.
- c) Pengurangan aset tak berwujud karena reklasifikasi ke ektrakomtabel berupa *vmware Production Support/Subscription VMware vCenter Server 7 Standard for vSphere 7 (Per Instance) for 3 year (VCS7-STD-3P-SSS-C)*, *vmware VMware vCenter Server 7 Standard for vSphere 7 (Per Instance) (VCS7-STD-C)*, *vmware Production Support/Subscription for VMware vSphere 7 Standard for 1 processor for 3 years (VS7-STD-3P-SSS-C)*, *vmware VMware vSphere 7 Standard for 1 processor (VS7-STD-C)*, *veeam Veeam Availability Suite Universal Subscription Per 10 Instances (V-VASVUL-01-SU3YP-00)* dengan total sebesar Rp506.800.000,00 pada Dinas Perpustakaan dan Kearsipan Provinsi DKI Jakarta.

### **Akumulasi Amortisasi Aset Tidak Berwujud**

Pemerintah Provinsi DKI Jakarta mulai melakukan perhitungan amortisasi Aset Tidak Berwujud pada tahun 2015. Mekanisme perhitungan amortisasi dilakukan sesuai dengan Instruksi Gubernur Provinsi DKI Jakarta Nomor 23 Tahun 2016 tentang Amortisasi Aset Tidak Berwujud.

Amortisasi yang dilakukan pada Aset Tidak Berwujud untuk aset yang memiliki masa manfaat terbatas berupa *software*, sistem/aplikasi, dan lisensi. Nilai yang dapat diamortisasi merupakan nilai perolehan/nilai wajar yang tercantum dalam Laporan



Keuangan per 31 Desember 2022. Dalam hal nilai perolehan tidak diketahui, digunakan nilai wajar yang merupakan nilai estimasi.

Amortisasi atas Aset Tidak Berwujud memberikan dampak pada penyajian laporan keuangan dalam hal koreksi ekuitas sebagai akibat dari amortisasi atas Aset Tidak Berwujud sampai dengan Tahun 2021, dan beban amortisasi sebagai beban tahun 2022.

Nilai Buku untuk Aset Tidak Berwujud per 31 Desember 2022 dapat disajikan sebagai berikut:

Harga Perolehan	:	Rp 566.900.953.743,00
Akumulasi Amortisasi	:	<u>Rp (364.438.170.410,00)</u>
<b>Nilai Buku Aset per 31 Desember 2022</b>	:	<b><u>Rp 202.462.783.333,00</u></b>

#### 5.5.1.5.4 Aset Lain-lain

Aset Lain-lain per 31 Desember 2022 dan 2021 masing-masing sebesar Rp59.324.093.700.875,00 dan Rp22.113.315.782.364,00 dengan nilai akumulasi penyusutan per 31 Desember 2022 dan 31 Desember 2021 adalah masing-masing sebesar Rp6.609.534.324.657,00 dan Rp6.286.873.804.778,00 sehingga nilai buku Aset Lain – Lain per 31 Desember 2021 dan 31 Desember 2021 adalah Rp52.714.559.376.218,00 dan Rp15.826.441.977.586,00. Rinciannya dapat dilihat pada tabel 5.42.

Tabel 5.42  
Aset Lain-lain  
Per 31 Desember 2022 dan 2021

*(dalam rupiah)*

<b>Aset Lain-Lain</b>	<b>31 Desember 2022 (Rp)</b>	<b>31 Desember 2021 (Rp)</b>
1. Aset Rusak Berat/Usang	3.483.214.038.893,00	3.337.901.362.915,00
Akumulasi Penyusutan Aset Rusak Berat/Usang	(2.778.232.763.483,00)	(2.577.189.780.443,00)
2. Aset Tetap yang Tidak Digunakan Dalam Operasional Pemerintah	354.972.901.227,00	107.853.635.115,00
Akumulasi Penyusutan Aset Tetap yang Tidak Digunakan Dalam Operasional Pemerintah	(26.470.309.872,00)	0,00
3. Aset Tetap - Belum ditetapkan statusnya	973.782.683.243,00	973.435.186.213,00
Akumulasi Penyusutan Aset Tetap - Belum ditetapkan statusnya	(7.402.394.895,00)	(7.272.882.416,00)
4. Aset Tetap - Fasos Fasum	48.326.465.918.565,00	12.473.614.578.096,00
Akumulasi Penyusutan Aset Tetap - Fasos Fasum	(2.562.307.880.756,00)	(1.822.643.794.884,00)



<b>Aset Lain-Lain</b>	<b>31 Desember 2022 (Rp)</b>	<b>31 Desember 2021 (Rp)</b>
5. Aset Kompensasi Pelampauan Nilai Koefisien Luas Bangunan/Koefisien Dasar Bangunan (KLB/KDB)	861.505.080.661,00	809.446.986.811,00
Akumulasi Penyusutan Aset Kompensasi Pelampauan Nilai Koefisien Luas Bangunan/Koefisien Dasar Bangunan (KLB/KDB)	(109.823.114.458,00)	(68.715.776.369,00)
6. Aset Dalam Proses Penyelesaian Majelis Penetapan Status Aset	3.117.706.595.495,00	4.302.190.275.495,00
Akumulasi Penyusutan Aset Dalam Proses Penyelesaian Majelis Penetapan Status Aset	(1.125.297.861.193,00)	(1.811.051.570.666,00)
7. Tuntutan Ganti Rugi yang Belum Ditetapkan Statusnya	271.331.320.218,00	108.349.814.228,00
8. Kas yang Dibatasi Penggunaannya	1.935.115.162.573,00	523.943.491,00
<b>Harga Perolehan</b>	<b>59.324.093.700.875,00</b>	<b>22.113.315.782.364,00</b>
<b>Akumulasi Penyusutan</b>	<b>(6.609.534.324.657,00)</b>	<b>(6.286.873.804.778,00)</b>
<b>Nilai Buku Aset Lain-Lain</b>	<b>52.714.559.376.218,00</b>	<b>15.826.441.977.586,00</b>

Penjelasan lebih lanjut saldo Aset Lain-lain adalah sebagai berikut:

**a. Aset Tetap – Aset Rusak Berat**

Saldo Aset Tetap - Rusak Berat per 31 Desember 2022 dan 2021 masing-masing sebesar Rp3.483.214.038.893,00 dan Rp3.337.901.362.915,00. Mutasi penambahan dan pengurangan Aset Tetap – Aset Rusak Berat selama tahun 2022 adalah sebagai berikut:

<b><u>A. Mutasi Penambahan</u></b>			
1.	Reklasifikasi Aset Tetap Menjadi Aset Rusak Berat	Rp	400.012.803.260,00
2.	Koreksi Kurang Catat Nilai	Rp	150.000,00
<b>Jumlah Penambahan</b>		<b>Rp</b>	<b>400.012.953.260,00</b>
<b><u>B. Mutasi Pengurangan</u></b>			
1.	Penghapusan	Rp	200.452.893.938,00
2.	Reklasifikasi Aset Rusak Berat Menjadi Aset Tetap	Rp	50.604.832.788,00



3.	Koreksi Lebih Catat Nilai	Rp	2.886.080.556,00
4.	Koreksi Pencatatan Ganda	Rp	756.470.000,00
<b>Jumlah Pengurangan</b>		<b>Rp</b>	<b>254.700.277.282,00</b>

#### a. Mutasi Penambahan

Penambahan Aset Rusak Berat per 31 Desember 2022 sebesar Rp400.012.953.260,00 terdiri dari:

1) Penambahan Aset Rusak Berat karena Reklasifikasi dari Aset Tetap sebesar Rp400.012.803.260,00 dengan rincian berikut ini:

- *Crawler excavator, wheel loader, suction dredger, floating excavator, dan laptop* dengan total sebesar *Rp109.770.532.414,00*;
- *Camera video, p.c unit, laptop, hard disk, monitor, server, dan router* dengan total sebesar *Rp34.129.014.724,00* pada Unit Pengelola Sistem Pengendalian Lalu Lintas Dinas Perhubungan;
- Sepeda motor, bangunan gedung kantor permanen, gedung pertokoan / koperasi / pasar permanen, bangunan gedung tempat kerja lainnya permanen, kasur, kursi tamu, bangku tunggu, sofa, *faksimile, self supporting tower, P.C unit, dan printer* dengan total sebesar *Rp33.630.411.396,00* pada Unit Penyelenggara Pelabuhan Daerah I Dinas Perhubungan;
- Lemari besi, filing kabinet besi, lemari kaca, meja kerja kayu, kursi besi, tempat tidur besi, meja pemeriksaan pasien, meja 1/2 biro, kursi *fiberglass*, kursi rapat, kursi tamu, kursi putar, kursi lipat, nakas, lemari es, A.C central, A.C window, A.C split, blender, timbangan barang, kursi kerja pejabat eselon II, *uninterruptible power supply, wireless amplifier, tensimeter, gunting bengkok, gunting lurus, ambubag, examination table, flow meter 02, infusion pump, korentang, standar infus, syringe pump (alat kedokteran umum), utility trolley, pinset anatomi, speculum, endoscopy unit, baby incubator (alat kesehatan kebidanan dan penyakit kandungan)*, dan barang dalam kondisi rusak berat lainnya dengan total sebesar *Rp27.879.196.809,00* pada Rumah Sakit Umum Daerah Budhi Asih Dinas Kesehatan;
- *Bucket A.C dredger, kendaraan tim pemeliharaan, ponton, mesin gergaji, penyemprot mesin (power sprayer), container, mesin absensi, meja rapat, mesin pemotong rumput, dispenser, tangga, meja kerja pegawai non struktural, kursi kerja pegawai non struktural, facsimile, AC split, P.C unit* dengan total sebesar *Rp22.554.494.961,00* pada Unit Pelaksana Kebersihan Badan Air Dinas Lingkungan Hidup;



- Mini bus (penumpang 14 orang kebawah), frequency counter (universal tester), mesin ketik manual langewagon (18-27 inci), mesin ketik elektronik/selektrik, filing cabinet besi, lemari makan, overhead projector, meja kerja kayu, meja rapat, meja 1/2 biro, kursi rapat, kursi tamu, kursi putar, meja komputer, sofa, meja rias, A.C. split, televisi, *loudspeaker*, *stabilisator*, meja kerja pejabat eselon IV, kursi kerja pejabat eselon IV, kursi hadap depan meja kerja pejabat eselon IV, dan barang dalam kondisi rusak berat lainnya dengan total sebesar Rp18.640.133.451,00 pada Dinas Komunikasi, Informatika Dan Statistik Provinsi DKI Jakarta;
- Alat pembantu kebakaran, bangunan gedung tempat kerja lainnya permanen, pagar permanen, bangunan pemecah gelombang, dan bangunan tempat menampung sampah lingkungan dengan total sebesar Rp17.389.859.482,00 pada Unit Pengelola Pelabuhan Perikanan Dinas Perhubungan;
- *Stationary water pump*, *titration unit*, *gas generator*, *lemari penyimpanan*, *mesin ketik manual standard (14-16 inci)*, mesin absen (*time recorder*), rak besi, *filing cabinet besi*, *Camera Control Television System (CCTV)*, alat penghancur kertas, *display*, *LCD proyektor/infocus*, *access control system*, papan tulis, meja kerja kayu, meja rapat, meja resepsionis, meja panjang, kursi rapat, kursi tamu, kursi putar, kursi biasa, workstation, sofa, jam mekanis, lemari es, *A.C. central*, *A.C. window*, *A.C. split*, *cold storage (alat pendingin)*, *televisi*, *loudspeaker*, *sound system*, *unit power supply* dan barang dalam kondisi rusak berat lainnya dengan total sebesar Rp15.750.789.139,00 pada Laboratorium Kesehatan Daerah Dinas Kesehatan;
- *Dump truck*, *truck + attachment*, *pick up*, sepeda motor, gerobak motor, mobil tinja, mobil tangki air, truck sampah, kendaraan tim pemeliharaan, roda tiga/ gerobak kayuh berinsulasi, *container*, mesin absensi, *camera video*, *meja kerja pejabat eselon IV*, kursi hadap depan meja kerja pejabat eselon IV, *P.C unit*, *laptop*, *monitor*, *printer (peralatan personal komputer)* dengan total sebesar Rp13.747.067.919,00 pada Suku Dinas Lingkungan Hidup Kota Administrasi Jakarta Barat;
- *Elevator/lift*, lori dorong, *portable traps (bubu)*, *lemari besi/metal*, *lemari kayu*, *rak besi*, *rak kayu*, *filing cabinet besi*, *lemari kaca*, *overhead projector*, *meja rapat*, *tempat tidur besi*, *meja resepsionis*, meja tambahan, meja periksa pasien, meja obat, meja makan kayu, kursi biasa, bangku tunggu, nakas, mesin cuci, lemari es, *a.c. window*, *a.c. split*, *kipas angin*, *exhaust fan*, *kompur gas (alat dapur)*, *rice cooker (alat dapur)*, *oven listrik*, dan barang dalam kondisi rusak berat lainnya dengan total sebesar Rp12.816.621.617,00



pada Rumah Sakit Umum Daerah Tarakan Dinas Kesehatan;

- *Asphalt recycle, pompa air, jack, mesin kompresor, solder listrik, mixer (perkakas bengkel listrik), auto lift, steam cleaner, brake drum lathe/mesin perata tromol, A.C motor control, winch/lir, perkakas bongkar/pasang ban, peralatan las gas, perkakas press hidrolis, solid state soldering gun, dongkrak hidrolis, floor crane, tool kit box, tool cabinet set, engine stand, palu, multimeter & accessorie, digital multimeter (alat ukur universal), multi meter, true root mean square (rms) multimeter, pulse generator (alat kalibrasi), scanner (universal tester), tool set, cold storage (kamar pendingin), lemari penyimpanan, dan barang dalam kondisi rusak berat lainnya dengan total sebesar Rp10.606.336.998,00 pada Pusat Pelatihan Kerja Daerah Kota Administrasi Jakarta Utara; dan*
  - Selain pada 211 PD/UPD tersebut diatas mutasi tambah Aset Rusak Berat karena Reklasifikasi ke Aset Rusak Berat juga terdapat pada dua ratus sebelas PD/UPD dengan total sebesar Rp83.098.344.350,00.
- 2) Penambahan Aset Rusak Berat karena kurang catat nilai sebesar Rp150.000,00 berupa meja besi yang terdapat pada Pusat Kesehatan Masyarakat Kecamatan Cengkareng Kota Administrasi Jakarta Barat.

#### **b. Mutasi Pengurangan**

Pengurangan Aset Rusak Berat per 31 Desember 2022 sebesar Rp254.700.277.282,00 terdiri dari:

- 1) Pengurangan Aset Rusak Berat karena penghapusan sebesar Rp200.452.893.938,00 dengan rincian berikut ini:
  - SK Penghapusan No 82 Tahun 2022 berupa lemari es, anesthesi aparatur, ventilator, tempat tidur besi, alat bedah kedokteran, alat rontgen, meja obat, instrumen kabinet, *vacum exatractor, auto clape, instrumen table, aodimeter, X-rai unit*, meja kerja pegawai non struktural, kursi kerja pegawai non struktural, lemari buku untuk perpustakaan, lensa meter, alat kedokteran mata, *dental unit, microscope, ultra violet unit, tensimeter mercuri complete, infus standar max high 2 meter*, timbangan barang, rak besi, peti uang, meja perkakas pasien, kursi biasa, meja komputer, *A.C Split*, timbangan bayi, dan barang rusak berat lainnya yang sudah dihapuskan dengan total sebesar Rp36.777.768.383 pada Rumah Sakit Umum Daerah Koja Dinas Kesehatan;
  - SK Penghapusan Nomor 11 Tahun 2022 berupa mobil tangki, truck + attachment, wheel loader, sweeper truck, micro bus 15 – 30 penumpang, mobil pick up, dan Mobil Tinja dengan total nilai sebesar



- Rp23.091.393.560,00 pada Dinas Lingkungan Hidup Provinsi DKI Jakarta;
- SK Penghapusan Nomor 78 Tahun 2022 dan SK Penghapusan Nomor 202 Tahun 2022 berupa bangunan gedung kesenian permanen, bangunan gedung tempat kerja lainnya, gedung pos jaga semi permanen, bangunan gedung kantor, gedung garasi/pool permanen, bangunan tempat ibadah, bangunan instalasi/rumah genset, dan bangunan gedung hiburan/kesenian permanen dengan total sebesar Rp10.976.299.360,00 pada Unit Pengelola Pusat Kesenian Jakarta Taman Ismail Marzuki Dinas Kebudayaan;
  - SK Penghapusan Nomor 39 Tahun 2019 berupa bangku tunggu, microscope binocular, unit power supply, A.C split, amplifier, printer, handy talky, water treatment, A.C central, P.C unit, gerobak lori, gerobak dorong, peti uang, mesin absensi, meja tulis, tempat tidur besi, kursi putar, kursi biasa, bangku tunggu, kursi lipat, kasur, kipas angin, kompor gas, oven listrik, televisi, hub, pesawat telepon, stetoscope, facsimile, tensimeter, kocher, arteri klem, dan barang rusak berat lainnya yang sudah dihapuskan dengan total sebesar Rp9.201.830.317,00 pada Rumah Sakit Umum Daerah Cengkareng Dinas Kesehatan;
  - SK Penghapusan Nomor 30 Tahun 2022 dan SK Penghapusan Nomor 151 tahun 2022 berupa truk arm roll besar, truk arm roll kecil, truck typer kecil, truk derek, mobil tinja, mobil pick up dan instalasi pengolahan sampah organik dengan total sebesar Rp8.935.639.978,00 pada Suku Dinas Lingkungan Hidup Kota Administrasi Jakarta Selatan;
  - SK Penghapusan Nomor 83 Tahun 2022 berupa mobil truck dan mobil pick up dengan total sebesar Rp7.928.300.000,00 pada Satuan Polisi Pamong Praja Kota Administrasi Jakarta Selatan;
  - SK Penghapusan Nomor 1656 tahun 2018 berupa gedung asrama dengan total sebesar Rp7.280.548.450,00 pada Pusat Pelatihan Kerja Pengembangan Industri Dinas Tenaga Kerja, Transmigrasi, Dan Energi;
  - SK Penghapusan Nomor 136 Tahun 2022 berupa meja tulis, kursi putar, meja partisi, dinding partisi, kursi tamu, filling kabinet 2 laci, meja cubical, meja staf, meja komputer, meja, meja tv, lemari kayu kecil, partisi, dumb terminal, laptop, OHP projector, memotec modem link, printer, multiflexer memorex telex, multiflexer insync, P.C unit, dan barang rusak berat lainnya yang sudah dihapuskan dengan total sebesar Rp6.637.545.543,00 pada Dinas Komunikasi, Informatika Dan Statistik Provinsi DKI Jakarta;
  - SK Penghapusan Nomor 136 Tahun 2022 berupa global positioning system, mesin ketik manual, katalog laci 3 besar, filling besi, filling kabinet 2 laci, filling kabinet lembar disposisi, filling kabinet 4 laci, band kas, lemari sorok, kursi,



komputer, printer, handycam, laptop, notebook, plotter, server, meja kepala bidang, meja tulis, kursi staf, meja belajar, kursi rapat, lemari besi, dan barang rusak berat lainnya yang sudah dihapuskan dengan total sebesar Rp5.880.536.096,00 pada Dinas Cipta Karya, Tata Ruang Dan Pertanahan Provinsi DKI Jakarta;

- Selain pada 9 PD/UPD tersebut diatas mutasi kurang Aset Rusak Berat karena penghapusan juga terdapat pada seratus tujuh PD/UPD dengan total sebesar Rp83.743.032.251,00.
- 2) Pengurangan Aset Rusak Berat karena Reklasifikasi ke Aset Tetap sebesar Rp50.604.832.788,00 dengan rincian berikut ini:
- Excavator dengan total sebesar Rp17.055.672.635,00 berdasarkan surat permohonan dari Dinas Sumber Daya Air Provinsi DKI Jakarta Nomor KR.03.07 pada tanggal 04 April 2023;
  - Palka danau dengan total sebesar Rp8.239.390.000,00 berdasarkan surat permohonan dari Unit Pelaksana Kebersihan Badan Air Dinas Lingkungan Hidup Nomor 37/KR.03.07 pada tanggal 4 Januari 2023;
  - Global positioning system dan sepeda motor dengan total nilai sebesar Rp6.619.228.551,00 berdasarkan surat permohonan dari Dinas Cipta Karya, Tata Ruang Dan Pertanahan Provinsi DKI Jakarta Nomor 3420 pada tanggal 13 Juli 2022 dan Nomor 4288/BM.00.03 pada tanggal 30 Desember 2022;
  - Truck sweeper dengan total sebesar Rp3.973.017.322,00 berdasarkan surat permohonan dari Suku Dinas Lingkungan Hidup Kota Administrasi Jakarta Utara Nomor 2256/T6.05.01 pada tanggal 24 November 2022;
  - Mobil sedan, mobil jeep, micro bus, mini bus, dan sepeda motor dengan total sebesar Rp3.103.265.539,00 berdasarkan surat permohonan dari Pusat Penyimpanan Barang Daerah Badan Pengelolaan Aset Daerah Nomor 469/-099.3 tanggal 12 Juli 2022, 480/-077.3 tanggal 18 Juli 2022, 488/-077.3 tanggal 19 Juli 2022, 500/-077.3 tanggal 25 Juli 2022, dan 727/-077.3 pada tanggal 17 Oktober 2022;
  - Bangunan gedung Puskesmas dengan total sebesar Rp2.178.400.000,00 berdasarkan surat permohonan dari Pusat Kesehatan Masyarakat Kecamatan Pancoran Kota Administrasi Jakarta Selatan nomor 4144/TG.05.01 pada tanggal 17 Oktober 2022;
  - Mobil dump truck dengan total sebesar Rp1.555.986.844,00 berdasarkan surat permohonan dari Suku Dinas Lingkungan Hidup Kota Administrasi Jakarta Timur nomor 1397/PA.01.04 pada tanggal 05 April 2022;
  - Mesin bubut, mesin gerinda, alat rumah tangga lainnya, layar film, alat hiasan, mixer, karpet dinding, peralatan studio video dan film lain-lain, dimmer gbb,



active microphone splitter, fixed beam profile, handy talky, gambar duraclear, dan toolkits dengan total sebesar Rp1.463.297.350,00 berdasarkan surat permohonan dari Unit Pengelola Pusat Kesenian Jakarta Taman Ismail Marzuki Dinas Kebudayaan Nomor 5078/-077.1 pada tanggal 23 Desember 2022;

- Mobil truck dan mobil pick up dengan total sebesar Rp1.042.773.686,00 berdasarkan surat permohonan dari Satuan Polisi Pamong Praja Kota Administrasi Jakarta Timur Nomor 1666/PA.02.00 pada tanggal 26 Juli 2022;
  - Mobil pick up dengan total sebesar Rp759.230.796,00 berdasarkan surat permohonan dari Satuan Polisi Pamong Praja Kota Administrasi Jakarta Selatan nomor 6290/AT.11.01 pada tanggal 28 Desember 2022;
  - Mobil pick up, sepeda motor patroli, dan mobil patroli dengan total sebesar Rp673.899.083,00 berdasarkan surat permohonan dari Satuan Polisi Pamong Praja Provinsi DKI Jakarta Nomor 1128/AT.11.01 pada tanggal 27 Juni 2022;
  - Bangunan Puskesmas dengan total sebesar Rp657.000.000,00 berdasarkan surat permohonan dari Pusat Kesehatan Masyarakat Kecamatan Kalideres Kota Administrasi Jakarta Barat Nomor 1489/-067.3 pada tanggal 2 Juni 2022; dan
  - Selain pada 12 PD/UPD tersebut di atas mutasi kurang Aset Rusak Berat karena Reklasifikasi Aset Rusak Berat Menjadi Aset Tetap juga terdapat pada tiga puluh satu PD/UPD dengan total sebesar Rp3.283.670.982,00.
- 3) Pengurangan Aset Rusak Berat karena lebih catat nilai sebesar Rp2.886.080.556,00 berupa palka danau yang terdapat pada Unit Pelaksana Kebersihan Badan Air Dinas Lingkungan Hidup.
- 4) Pengurangan Aset Rusak Berat karena pencatatan ganda sebesar Rp756.470.000,00 dengan rincian berikut ini:
- Micro Bus nomor polisi B 7063 IQ senilai Rp152.000.000,00 pada Pusat Penyimpanan Barang Daerah Badan Pengelolaan Aset Daerah dan Panti Sosial Bina Laras Harapan Sentosa Dinas Sosial, selanjutnya Pusat Penyimpanan Barang Daerah Badan Pengelolaan Aset Daerah melakukan koreksi pencatatan ganda atas kendaraan dinas operasional tersebut dan kendaraan dinas operasional tersebut tetap dicatat dan disajikan oleh Panti Sosial Bina Laras Harapan Sentosa Dinas Sosial. Mini bus nomor polisi B 2518 BQ sebesar Rp107.000.000,00 pada Pusat Penyimpanan Barang Daerah Badan Pengelolaan Aset Daerah dan Rumah Sakit Umum Daerah Pasar Rebo Dinas Kesehatan, selanjutnya Pusat Penyimpanan Barang Daerah Badan Pengelolaan Aset Daerah melakukan koreksi pencatatan



ganda atas kendaraan dinas operasional tersebut dan kendaraan dinas operasional tersebut tetap dicatat dan disajikan oleh Rumah Sakit Umum Daerah Pasar Rebo Dinas Kesehatan. Mobil sedan corolla altis nomor polisi B 8647 WU sebesar Rp198.000.000,00 pada Pusat Penyimpanan Barang Daerah Badan Pengelolaan Aset Daerah dan Kota Administrasi Jakarta Pusat, selanjutnya Pusat Penyimpanan Barang Daerah Badan Pengelolaan Aset Daerah melakukan koreksi pencatatan ganda atas kendaraan dinas operasional tersebut dan kendaraan dinas operasional tersebut tetap dicatat dan disajikan oleh Kota Administrasi Jakarta Pusat. Motor Suzuki Smash nomor polisi B 6724 PEQ sebesar Rp10.500.000,00 pada Pusat Penyimpanan Barang Daerah Badan Pengelolaan Aset Daerah dan Suku Dinas Pariwisata dan Ekonomi Kreatif Kabupaten Administrasi Kepulauan Seribu, selanjutnya Pusat Penyimpanan Barang Daerah Badan Pengelolaan Aset Daerah melakukan koreksi pencatatan ganda atas kendaraan dinas operasional tersebut dan kendaraan dinas operasional tersebut tetap dicatat dan disajikan oleh Suku Dinas Pariwisata dan Ekonomi Kreatif Kabupaten Administrasi Kepulauan Seribu;

- Mobil pick up isuzu panther nomor polisi B 9079 OQ, sepeda motor suzuki nomor polisi B 6452 PCQ, Mobil pick up toyota kijang nomor polisi B 9484 PQ dengan total sebesar Rp177.000.000,00 pada Badan Pengembangan Sumber Daya Manusia Provinsi DKI Jakarta dan Pusat Penyimpanan Barang Daerah Badan Pengelolaan Aset Daerah. Selanjutnya Badan Pengembangan Sumber Daya Manusia Provinsi DKI Jakarta melakukan koreksi pencatatan ganda atas kendaraan dinas operasional tersebut dan kendaraan dinas operasional tersebut tetap dicatat dan disajikan oleh Pusat Penyimpanan Barang Daerah Badan Pengelolaan Aset Daerah;
- Sepeda motor Yamaha RX King nomor polisi B 6162 SQD, sepeda motor Yamaha RX King nomor polisi B 6584 SQC, sepeda motor Yamaha RX King nomor polisi B 6930 SQD, sepeda motor Yamaha RX King nomor polisi B 6161 SQD, dan sepeda motor Yamaha RX King nomor polisi B 6379 SQB dengan total sebesar Rp85.000.000 terdapat pada Suku Dinas Ketahanan Pangan, Kelautan Dan Pertanian Kota Administrasi Jakarta Barat dan Badan PPSDM Pertanian. Selanjutnya Suku Dinas Ketahanan Pangan, Kelautan Dan Pertanian Kota Administrasi Jakarta Barat melakukan koreksi pencatatan ganda atas kendaraan dinas operasional tersebut dan kendaraan dinas operasional tersebut tetap dicatat dan disajikan oleh Badan PPSDM Pertanian; dan
- 1 unit sepeda motor Suzuki smash nomor polisi B 6828 PTQ dan B 6838 PTQ



dengan total nilai Rp26.970.000,00 terdapat pada Badan Pengelolaan Keuangan Daerah Provinsi DKI Jakarta dan Pusat Pelatihan Kerja Daerah Kota Administrasi Jakarta Pusat. Selanjutnya Badan Pengelolaan Keuangan Daerah Provinsi DKI Jakarta melakukan koreksi pencatatan ganda atas kendaraan dinas operasional tersebut dan kendaraan dinas operasional tersebut tetap dicatat dan disajikan oleh Pusat Pelatihan Kerja Daerah Kota Administrasi Jakarta Pusat.

### **Akumulasi Penyusutan Aset Tetap – Rusak Berat**

Pemerintah Provinsi DKI Jakarta tidak melakukan penyusutan Aset Rusak Berat berdasarkan Permendagri 1 Tahun 2019 tentang Penyusutan Barang Milik Daerah pasal 4 huruf e yang menyatakan bahwa penyusutan barang milik daerah tidak dilakukan terhadap aset tetap dalam kondisi rusak berat/usang.

Adapun saldo akumulasi penyusutan Aset Tetap – Rusak Berat per 31 Desember 2022 sebesar Rp2.778.232.763.483,00 salah satunya merupakan akumulasi penyusutan Aset Tetap pada saat dilakukan reklasifikasi ke Aset Tetap – Rusak Berat sebesar Rp362.196.588.342,00.

Nilai Buku untuk Aset Tetap – Rusak Berat per 31 Desember 2022 dapat disajikan sebagai berikut:

Harga Perolehan	: Rp 3.483.214.038.893,00
Akumulasi Penyusutan	: <u>Rp (2.778.232.763.483,00)</u>
<b>Nilai Buku Aset per 31 Desember 2022</b>	<b>: <u>Rp 704.981.275.410,00</u></b>

### **b. Aset Tetap yang Tidak Digunakan Dalam Operasional Pemerintah**

Aset Tetap yang Tidak Digunakan Dalam Operasional Pemerintahan merupakan aset yang dikembalikan oleh pengguna barang dan belum digunakan oleh pengguna barang baru dan/atau sedang dilakukan kajian optimalisasi pemanfaatan. Aset ini antara lain berupa Aset KDP yang Dihentikan Permanen, yaitu Aset KDP yang diperkirakan tidak akan memberikan manfaat ekonomik dimasa depan, atau oleh sebab lain yang dapat dipertanggungjawabkan.

Saldo Aset Tetap yang Tidak Digunakan Dalam Operasional Pemerintahan per 31 Desember 2022 dan 2021 masing - masing sebesar Rp354.972.901.227.00 dan Rp107.853.635.115.00. Saldo Aset Tetap yang Tidak Digunakan Dalam Operasional Pemerintah per 31 Desember 2022 terdiri dari KDP yang dihentikan Permanen yang berasal dari 6 OPD sebesar Rp108.522.454.395.00 dan Aset Tetap yang Tidak Digunakan



Dalam Operasional Pemerintah sebesar Rp246.450.446.832.00. dengan rincian sebagai berikut:

No	Perangkat Daerah	Jumlah Register	Nilai (Rp)
1.	Dinas Pertamanan Dan Hutan Kota	2	6.118.241.600
2.	Suku Dinas Pertamanan Dan Hutan Kota Kota – Jakut	1	224.639.615
3.	Sudin Kesehatan – Jaksel	4	668.819.280
4.	Dinas Pemuda Dan Olah Raga	1	945.289.000
5.	Dinas Perpustakaan Dan Kearsipan	1	16.030.275.500
6.	Kabupaten Administrasi Kepulauan Seribu - Kep. Serib	1	84.535.189.400
7.	Pejabat Pengelola Aset Daerah	23	246.450.446.832
<b>Jumlah</b>		<b>33</b>	<b>354.972.901.227</b>

Aset Tetap yang Tidak Digunakan Dalam Operasional Pemerintah per 31 Desember 2022 tersebut dapat dijelaskan sebagai berikut:

- 1) Berdasarkan Keputusan Gubernur Nomor 150 Tahun 2022 tentang Pedoman Pelaksanaan Penyelesaian Status Aset Konstruksi Dalam Pengerjaan. Pengguna Barang / Kuasa Pengguna barang melakukan pendalaman materi atas KDP yang berupa Fisik atau Non Fisik. atas hasil identifikasi dilakukan usulan kepada Tim Penetapan Status Konstruksi Dalam Pengerjaan (TPSKDP);
- 2) Berdasarkan Keputusan Sekretaris Daerah Provinsi Daerah Khusus Ibukota Jakarta Nomor 63 Tahun 2022 tentang Penetapan Status Penghentian Permanen Aset Konstruksi Dalam Pengerjaan berupa Aset Fisik dan Biaya Non Fisik Sebanyak 136 (Seratus Tiga Puluh Enam);
- 3) Atas poin 2 (dua) dilakukan Reklasifikasi dari KDP ke Aset Tetap yang Tidak Digunakan Dalam Operasional Pemerintah dengan rincian sebagai berikut:
  - Dinas Pertamanan Dan Hutan Kota Provinsi DKI Jakarta sebanyak 2 register sebesar Rp6.118.241.600.00;
  - Suku Dinas Pertamanan Dan Hutan Kota Kota – Jakut sebanyak 1 register sebesar Rp224.639.615.00;
  - Sudin Kesehatan Kota Administrasi Jakarta Selatan sebanyak 4 register sebesar Rp668.819.280.00;
  - Dinas Pemuda Dan Olah Raga sebanyak 1 register sebesar Rp945.289.000.00;
  - Dinas Perpustakaan Dan Kearsipan sebanyak 1 register sebesar Rp16.030.275.500.00; dan



- Kabupaten Administrasi Kepulauan Seribu sebanyak 1 register sebesar Rp84.535.189.400.00; dan

Pada Pejabat Pengelolaan Aset Daerah terdapat 23 register barang sebesar Rp246.450.446.832.00 yang tidak digunakan dalam penyelenggaraan tugas dan fungsi Perangkat Daerah/ Unit Kerja Perangkat Daerah dan sedang dilakukan kajian untuk dapat dilakukan optimalisasi pemanfaatan dengan rincian sebagai berikut:

No	Klasifikasi	Jumlah Register	Nilai (Rp)
1.	KIB A (Tanah)	11	207.609.192.680
2.	KIB C (Gedung dan Bangunan)	12	38.841.254.152
<b>Jumlah</b>		<b>23</b>	<b>246.450.446.832</b>

Saldo Aset Tetap yang tidak digunakan dalam operasional pemerintahan pada Pejabat Pengelolaan Aset Daerah per 31 Desember 2022 sebesar Rp246.450.446.832.00 terdiri dari:

1.	Reklasifikasi Aset Tetap Menjadi Aset Lain-lain - Aset Tetap Yang Tidak Digunakan Operasional Pemerintah terdiri dari :	Rp	223.369.397.132
a.	Aset Lain-lain - Aset Tetap Yang Tidak Digunakan Operasional Pemerintah Tanah	Rp	185.336.154.680
b.	Aset Lain-lain - Aset Tetap Yang Tidak Digunakan Operasional Pemerintah Gedung dan Bangunan	Rp	38.033.242.452
2.	Reklasifikasi Aset Fasos Fasum Menjadi Aset Lain-lain - Aset Tetap Yang Tidak Digunakan Operasional Pemerintah terdiri dari :	Rp	<b>22.776.738.000</b>
a.	Aset Lain-lain - Aset Tetap Yang Tidak Digunakan Operasional Pemerintah Tanah	Rp	22.273.038.000
b.	Aset Lain-lain - Aset Tetap Yang Tidak Digunakan Operasional Pemerintah Gedung dan Bangunan	Rp	503.700.000
3.	Reklasifikasi Aset Pinjam Pakai Menjadi Aset Lain-lain - Aset Tetap Yang Tidak Digunakan Operasional Pemerintah	Rp	304.311.700
<b>Jumlah Saldo</b>		<b>Rp</b>	<b>246.450.446.832.00</b>

Saldo aset tetap yang tidak digunakan dalam operasional pemerintahan (aset idle) dari reklasifikasi aset tetap menjadi aset lain-lain - aset tetap yang tidak digunakan



operasional pemerintah sebesar Rp223.369.397.132.00 terdiri dari:

- Tanah aliran sungai senilai Rp22.500.759.680,00 yang merupakan pengembalian dari Dinas Sumber Daya Air Provinsi DKI Jakarta, tanah bangunan puskesmas/posyandu sebesar Rp11.766.900.000.00 yang merupakan pengembalian dari Pusat Kesehatan Masyarakat Kecamatan Menteng Kota Administrasi Jakarta Barat, tanah kosong yang sudah diperuntukan sebesar Rp571.500.000.00 yang merupakan pengembalian dari Badan Pendapatan Daerah Provinsi DKI Jakarta, tanah bangunan pendidikan dan latihan sebesar Rp3.099.600.000.00, tanah bangunan pertokoan sebesar Rp12.997.500.000.00, tanah kosong yang sudah diperuntukan sebanyak 2 unit sebesar Rp134.399.895.000.00 dengan klasifikasi Tanah (KIB A) pada Pejabat Pengelola Aset Daerah Provinsi DKI Jakarta dengan total sebesar Rp185.336.154.680.00; dan
- Bangunan gedung pertemuan permanen sebesar Rp 668.872.644.00, tugu/tanda batas sebanyak 2 unit sebesar Rp741.264.656.00, bangunan gedung terminal sebesar Rp1.226.000.000.00, mess/wisma sebesar Rp1.279.000.000.00, bangunan gedung pendidikan permanen sebanyak 2 unit sebesar Rp1.501.710.600.00, gedung olahraga tertutup permanen sebesar Rp3.108.450.000.00, flat/rumah susun permanen yang merupakan pengembalian dari Dinas Perumahan Rakyat dan Kawasan Permukiman Provinsi DKI Jakarta sebesar Rp 29.507.944.552.00 dengan klasifikasi Gedung dan Bangunan (KIB C) pada Pejabat Pengelola Aset Daerah Provinsi DKI Jakarta dengan total sebesar Rp38.033.242.452.00

Saldo aset tetap yang tidak digunakan dalam operasional pemerintahan dari reklasifikasi aset fasos fasum menjadi aset lain-lain - aset tetap yang tidak digunakan operasional pemerintah sebesar Rp22.776.738.000.00 terdiri dari:

- Tanah kosong yang sudah diperuntukkan sebesar Rp 17.542.572.000.00 yang merupakan kewajiban dari PT Permata Hijau, tanah bangunan balai sidang/pertemuan sebesar Rp3.935.646.000.00, tanah untuk jalan provinsi sebanyak 2 bidang sebesar Rp794.820.000.00 yang merupakan kewajiban pihak ketiga yang berasal dari PT Trika Bumi Pertiwi dengan klasifikasi Tanah (KIB A) pada Pejabat Pengelola Aset Daerah Provinsi DKI Jakarta dengan total sebesar Rp22.273.038.000.00; dan
- Bangunan Gedung Pertemuan Permanen sebesar Rp503.700.000.00 dengan klasifikasi Gedung dan Bangunan (KIB C) pada Pejabat Pengelola Aset Daerah Provinsi DKI Jakarta dengan total sebesar Rp503.700.000.00.

Saldo aset tetap yang tidak digunakan dalam operasional pemerintahan dari reklasifikasi aset pinjam pakai menjadi aset lain-lain - aset tetap yang tidak digunakan operasional pemerintah berupa bangunan gedung kantor permanen sebesar Rp304.311.700.00.00



pada Pejabat Pengelola Aset Daerah Provinsi DKI Jakarta. Aset lainnya tersebut merupakan aset yang dikerjasamakan dalam bentuk pinjam pakai yang telah berakhir masa perjanjian kerjasamanya.

**Akumulasi Penyusutan Aset Tetap yang Tidak Digunakan Dalam Operasional Pemerintahan**

Saldo akumulasi penyusutan Aset Tetap yang Tidak Digunakan Dalam Operasional Pemerintahan per 31 Desember 2022 sebesar Rp26.470.309.872.00 merupakan akumulasi penyusutan saat dilakukan reklasifikasi dari Aset Tetap.

Nilai Buku untuk Aset Tetap yang Tidak Digunakan Dalam Operasional Pemerintahan per 31 Desember 2022 dapat disajikan sebagai berikut:

Harga Perolehan	:	Rp	354.972.901.227.00
Akumulasi Penyusutan	:	Rp	26.470.309.872.00
<b>Nilai Buku Aset per 31 Desember 2022</b>	:	<b>Rp</b>	<b>328.502.591.355.00</b>

**c. Aset Tetap - Belum Ditetapkan Statusnya**

Saldo Aset Tetap - Belum Ditetapkan Statusnya per 31 Desember 2022 dan 2021 masing-masing sebesar Rp973.782.683.243,00 dan Rp973.435.186.213,00 yang terdiri dari:

No	Perangkat Daerah	Jumlah Register	Nilai (Rp)
1	Dinas Sumber Daya Air	1	5.194.315.000
2	Dinas Perumahan Rakyat dan Kawasan Permukiman (DPRKP)	6	706.476.085.211
3	Dinas Perhubungan Provinsi DKI Jakarta	1	261.256.190.002
4	Sudin Perhubungan Jakarta Timur	131	508.596.000
5	Dinas Bina Marga	1	15.025.750
6	Pejabat Pengelola Aset Daerah - Aset Tetap	4	332.471.280
<b>Total</b>		<b>144</b>	<b>973.782.683.243</b>

Rincian atas aset tersebut dapat dijelaskan sebagai berikut:

- Dinas Sumber Daya Air atas Tanah Kali Pesanggrahan yang terindikasi double catat dengan Dinas Pertamanan dan Hutan Kota sebesar Rp5.194.315.000,00;
- Dinas Perumahan Rakyat dan Kawasan Permukiman sebesar Rp706.476.085.211,00 dengan rincian sebagai berikut:
  - Aset Tetap Rusunami Benhil I, Rusunami Karet Tengsin, dan Rusunami Kebon Kacang sebesar Rp8.443.501.135,00 yang masih dilakukan penelusuran lebih lanjut atas status kepemilikannya.



- Aset Tanah Cengkareng Barat aset yang dibeli pada Tahun 2015 sebesar Rp668.557.654.500,00. Atas aset ini, terdapat gugatan tuntutan perdata dari Pihak Ketiga.
- Aset Tetap Rusunami sebesar Rp29.474.929.576,00 yang masih dalam penelusuran dan pemutakhiran data.

Tuntutan Perdata tersebut dari TOETI NZ SOEKARNO dkk yang telah didaftarkan di kepaniteraan Perdata Pengadilan Negeri Jakarta Pusat tanggal 4 Mei 2016 dengan Nomor Gugatan 258/Pdt.G/2016/PN.JKT.PST.

Materi gugatan penggugat yaitu atas indikasi perbuatan melawan hukum oleh DKPKP yang mencatat Aset Tanah Penggugat seluas 46.913 m<sup>2</sup> dalam Kartu Inventaris Barang (KIB) DKPKP, dengan tuntutan antara lain;

- Pencatatan Tanah dalam KIB A DKPKP melanggar hukum;
- Kerugian materil karena adanya penahanan penundaan pembayaran senilai Rp200.000.000.000,00;
- Lost Opportunity senilai Rp500.000.000,00; dan
- Kerugian immateriil Rp800.000.000,00.

Dalam Laporan Keuangan DKPKP per 31 Desember 2015 tercatat Aset Tanah senilai Rp2.955.165.380.885,00 yang terdiri dari 142 bidang tanah seluas 2.742.827,31 m<sup>2</sup>, di antaranya seluas 101.395 m<sup>2</sup> digunakan sebagai kebun pembibitan di Kecamatan Cengkareng Barat, termasuk di dalamnya lahan seluas 46.913 m<sup>2</sup> yang digugat.

Adapun tuntutan keperdataan tersebut di atas, tidak terlepas dari adanya mutasi penambahan Aset Tetap Tanah yang bersumber dari pembelian Dinas Perumahan dan Gedung Pemda (DPGP) seluas 46.913 m<sup>2</sup> yang terdiri dari 3 Sertifikat yaitu SHM Nomor 13069/Cengkareng Barat seluas 34.503 m<sup>2</sup>, SHM Nomor 13293/Cengkareng Barat seluas 9.359 m<sup>2</sup> dan SHM Nomor 13430/Cengkareng Barat seluas 3.061 m<sup>2</sup>.

Atas gugatan tersebut telah diputus oleh Pengadilan Negeri dengan Putusan Pengadilan Negeri Nomor 258/Pdt.G/2016/PN.Jkt.Pst. tanggal 6 Juni 2017 dengan Amar Putusan:

- Dalam Eksepsi:

Mengabulkan eksepsi Tergugat dan Turut Tergugat.

- Dalam Pokok Perkara:
  - Menyatakan Gugatan Para Penggugat tidak dapat diterima; dan
  - Menghukum Para Penggugat untuk membayar biaya perkara.



Perkara ini telah diputus pada tingkat banding melalui Putusan Pengadilan Tinggi DKI Jakarta Nomor 35/PDT/2018/PTDKI tanggal 27 Maret 2018 yang pada intinya menguatkan Putusan Pengadilan Negeri Jakarta Pusat 258/Pdt.G/2016/PN.JKT.PST. tanggal 6 Juni 2017 dengan amar putusan:

- Menerima permohonan banding dari Para Pembanding semula Para Penggugat tersebut.
- Menguatkan Putusan Pengadilan Negeri Jakarta Pusat tanggal 6 Juni 2017, Nomor: 258/Pdt.G/2016/PN.Jkt.Pst yang dimohonkan banding.
- Menghukum Para Pembanding semula Para Penggugat secara tanggung renteng untuk membayar biaya perkara dalam kedua tingkat peradilan, yang dalam tingkat banding ditetapkan sejumlah Rp150.000,00 (seratus lima puluh ribu rupiah).

Terhadap Putusan Pengadilan Tinggi DKI Jakarta Nomor 35/PDT/2018/PTDKI tanggal 27 Maret 2018, Para Penggugat tidak mengajukan kasasi sehingga perkara ini sudah berkekuatan hukum tetap (inkracht van gewijsde).

Upaya-upaya yang telah dilakukan oleh Pemerintah Provinsi DKI Jakarta atas permasalahan pembelian lahan aset Pemerintah Provinsi DKI Jakarta oleh Dinas Perumahan Rakyat dan Kawasan Permukiman Provinsi DKI Jakarta dari Toeti NZ Soekarno, Cs.:

Laporan di Bareskrim Mabes POLRI

- Dinas Kelautan, Pertanian dan Ketahanan Pangan Provinsi DKI Jakarta melaporkan Toeti NZ Soekarno, dkk dengan dugaan tindak pidana membuat surat palsu melalui Laporan Polisi No. LP/673/VI/2016/Bareskrim tanggal 29 Juni 2016.
- Toeti NZ Soekarno, dkk. Melaporkan Kepala Dinas Kelautan, Pertanian dan Ketahanan Pangan Provinsi DKI Jakarta dan Kepala BPKAD Provinsi DKI Jakarta dengan dugaan tindak pidana membuat surat palsu melalui Laporan Polisi No. LP/670/VI/2016/Bareskrim tanggal 28 Juni 2016.
- Direktorat Tindak Pidana Korupsi Bareskrim Mabes POLRI melalui Laporan Polisi No. LP/656/VI/2016/Bareskrim telah melakukan penyidikan ada dugaan tindak pidana korupsi pembelian tanah milik Dinas Kelautan, Pertanian dan Ketahanan Pangan Provinsi DKI Jakarta oleh Dinas Perumahan dan Gedung Pemda Provinsi DKI Jakarta dari Toeti NZ Soekarno, dkk.
- Gubernur Provinsi DKI Jakarta telah bersurat kepada Kepala Badan Reserse Kriminal Kepolisian Negara Republik Indonesia melalui surat Nomor 67/-076.2 tanggal 19 Januari 2018 Hal Permohonan Informasi Terkait Perkembangan Pemeriksaan Laporan Polisi Atas Tanah Aset Kebon Bibit Cengkareng Barat,



- yang pada intinya meminta informasi perkembangan pemeriksaan laporan dimaksud sebagaimana huruf a dan angka 2 di atas.
- Dinas Perumahan telah beberapa kali mengundang Toeti NZ Soekarno Cs dan kuasanya dalam rangka musyawarah pembatalan Akta Jual Beli (AJB), namun musyawarah tidak berhasil karena pihak Toeti NZ Soekarno Cs tidak hadir sampai dengan rapat terakhir tanggal 27 Februari 2018.
  - c. Dinas Perhubungan sebesar Rp261.256.190.002,00 sudah dilakukan sidang penetapan Status Barang Milik Daerah dan menunggu hasil keputusan sidang tersebut;
  - d. Suku Dinas Perhubungan Kota Administrasi Jakarta Timur sebanyak 131 register berupa peralatan dan mesin sebesar Rp508,596,000,00 yang sudah dilakukan usul ke Majelis Penetapan Status Barang Milik Daerah;
  - e. Dinas Bina Marga sebanyak 1 register berupa sepeda motor yang hilang senilai Rp15.025.750,00 dan masih dalam proses kajian TIM TP TGR; dan
  - f. Pejabat Pengelola Aset Daerah – Aset Tetap sebanyak 4 register barang berupa gedung pos jaga permanen sebesar Rp332.471.280,00 yang merupakan tindak lanjut dari hasil inventarisasi aset pengelola yang sudah diusulkan Majelis Penetapan Status Barang Milik Daerah.

#### **Akumulasi Penyusutan Aset Tetap – Belum Ditetapkan Statusnya**

Saldo akumulasi penyusutan Aset Tetap – Belum Ditetapkan Statusnya per 31 Desember 2022 sebesar Rp7.272.882.416,00 merupakan akumulasi penyusutan saat dilakukan reklasifikasi dari Aset Tetap.

Nilai Buku untuk Aset Tetap - Belum Ditetapkan Statusnya per 31 Desember 2022 dapat disajikan sebagai berikut:

Harga Perolehan	: Rp 973.782.683.243,00
Akumulasi Penyusutan	: Rp 7.402.394.895,00
<b>Nilai Buku Aset per 31 Desember 2022</b>	<b>: <u>Rp 966.380.288.348,00</u></b>

#### **d. Aset Tetap - Fasos Fasum**

Aset Tetap – Fasos Fasum merupakan aset yang diperoleh dari pemenuhan kewajiban pemegang Surat Izin Prinsip Pemanfaatan Tanah (SIPPT)/Izin Prinsip Pemanfaatan Tanah (IPPT)/Izin Prinsip Pemanfaatan Ruang (IPPR). dan Izin Prinsip Kewajiban Lainnya (Sanksi). Saldo Aset Tetap – Fasos Fasum per 31 Desember 2022 dan 31 Desember 2021 masing-masing sebesar Rp48.326.465.918.565,00 dan Rp12.473.614.578.096,00 dengan rincian sebagai berikut:



No	Uraian	31 Desember 2022 (Rp)	31 Desember 2021 (Rp)
1.	Tanah	43.878.749.009.169	10.501.033.296.984
2.	Peralatan dan Mesin	24.790.052.759	12.720.011.731
3.	Gedung dan Bangunan	2.125.889.796.481	713.913.642.799
4.	Jalan, Irigasi, dan Jaringan	2.281.535.740.098	1.230.485.673.081
5.	Aset Tetap Lainnya	15.501.320.058	15.461.953.501
	<b>Total</b>	<b>48.326.465.918.565</b>	<b>12.473.614.578.096</b>

Selama Tahun 2022 terdapat mutasi penambahan dan pengurangan Aset Tetap – Fasos Fasum masing-masing sebesar Rp39.571,005.582.712,00 dan Rp3.718.154.242.243,00. Rincian mutasi Aset Tetap – Fasos Fasum adalah sebagai berikut:

**a. Fasos Fasum – Tanah**

<b>Saldo per 31 Desember 2021</b>		<b>Rp</b>	10.501.033.296.984
<b><u>Mutasi Penambahan</u></b>			
1.	Donasi/Hibah dari Luar Pemrov DKI Jakarta	Rp	25.255.972.000
2.	Penyerahan Kewajiban Penerbitan SIPPT/IPPT/IPPR (Kewajiban Pihak Ketiga)	Rp	6.358.065.960.680
3.	Koreksi Kurang Catat – Barang	Rp	11.900.925.067.889
4.	Reklasifikasi Aset Tetap Menjadi Aset Fasos Fasum	Rp	18.176.065.215.466
<b>Jumlah Penambahan</b>		<b>Rp</b>	<b>36.460.312.216.035</b>
<b><u>B. Mutasi Pengurangan</u></b>			
1.	Reklasifikasi Aset Fasos Fasum Menjadi Aset tetap Yang Tidak Digunakan Operasional Pemerintah (aset idle)	Rp	22.273.038.000
2.	Reklasifikasi Aset Fasos Fasum ke Aset Tetap	Rp	2.819.897.551.750
3.	Koreksi Pencatatan Ganda	Rp	11.365.237.500
4.	Koreksi Lebih Catat Nilai	Rp.	228.272.744.600



5	Reklasifikasi Aset FASOS Fasum Ke Aset Properti Investasi	Rp.	787.932.000
<b>Jumlah Pengurangan</b>		<b>Rp</b>	<b>3.082.596.503.850</b>
<b>Saldo per 31 Desember 2022</b>		<b>Rp</b>	<b>43.878.749.009.169</b>

**a. Mutasi Penambahan**

- 1) Donasi/Hibah Dari Luar Pemerintah Provinsi DKI Jakarta sebesar Rp25.255.972.000,00 diantaranya berasal dari:
  - Warga Perumahan De'Manggis sebesar Rp18.635.734.000,00 berupa 4 bidang tanah dengan peruntukkan tanah mushollah. tanah taman sisi jalan. tanah taman komplek. dan tanah jalan. Di Perumahan Griya De'Manggis - Jalan Manggis Kav 2 RT 01 RW 01 Kelurahan Ciganjur Kecamatan Jagakarsa;
  - Menajang Desiree G sebesar Rp5.904.360.000,00 dengan peruntukkan tanah jalan di Jalan Rini Nomor 44 RT 04 RW 02 Kelurahan Ragunan Kecamatan Pasar Minggu;
  - Hj. Ir. Astaty sebesar Rp451.878.000,00 dengan peruntukkan tanah untuk bangunan multifungsi di Jalan Jambu Nomor 16 B RT 06 RW 10 Kelurahan Jati Padang Kecamatan Pasar Minggu; dan
  - PT Windenlei Anugerah Bersaudara sebesar Rp264.000.000,00 dengan peruntukkan tanah kosong yang sudah diperuntukkan di Jalan Benteng nomor 5 Kelurahan Rawa Terate Kecamatan Cakung.
  
- 2) Penyerahan Kewajiban Penerbitan SIPPT/IPPT/IPPR (Kewajiban Pihak Ketiga) sebesar Rp6.358.065.960.680,00 diantaranya berasal dari:
  - PT Indofica Housing sebesar Rp430.262.268.000,00 dengan peruntukan tanah marga jalan di Kelurahan Sunter Agung;
  - PT Ekahasta Dwiasta (warga) sebesar Rp256.193.910.000,00 dengan peruntukan tanah marga jalan di Perumahan Taman Pegangsaan Indah RW 019 (Bidang 1A) Kelurahan Pegangsaan Dua Kecamatan Kelapa Gading;
  - PT Setia Cipta Dinamika sebesar Rp92.442.000.000,00 dengan peruntukan tanah marga jalan di Perumahan Puspa Gading - Jalan Pegangsaan Dua Kelurahan Pegangsaan Dua Kecamatan Kelapa Gading;
  - PT Lotte Shopping Indonesia sebesar Rp61.296.090.000,00 dengan peruntukan lahan rumah susun umum di Jalan Topaz nomor 77 Kelurahan Meruya Utara Kecamatan Kembangan;
  - PT Metropolitan Linggajaya sebesar Rp61.152.000.000,00 dengan



peruntukan tanah prasarana jalan di Jalan Terogong Raya Nomor 17 Kelurahan Cilandak Barat Kecamatan Cilandak; dan

- Selain itu terdapat sisa 164 bidang tanah lainnya hasil penyerahan kewajiban penerbitan SIPPT/IPPT/IPPR (Kewajiban Pihak Ketiga) sebesar Rp5.456.719.692.680,00.

3) Koreksi Kurang Catat Barang sebesar Rp11.900.925.067.889,00 diantaranya berasal dari:

- PT Surya Gading Mas Sakti sebesar Rp457.110.399.000,00 dengan peruntukan tanah yang terkena rencana jalan di Jalan KH. Mas Mansyur Kelurahan Karet Tengsin Kecamatan Tanah Abang;
- PT Permata Medialand sebesar Rp432.621.630.000,00 dengan peruntukan tanah marga jalan di Jalan Kembangan Raya Kelurahan Kembangan Utara Kecamatan Kembangan;
- PT Taman Kota sebesar Rp407.815.125.000,00 dengan peruntukan tanah marga jalan di Perumahan Taman Kota Lama Kelurahan Kembangan Utara Kecamatan Kembangan;
- PT Citra Adyapataka sebesar Rp296.850.645.000,00 dengan peruntukan tanah prasarana jalan di Jalan Kampung Semanan Kelurahan Semanan;
- PT Taman Kota sebesar Rp141.485.250.000,00 dengan peruntukan tanah marga jalan di Perumahan Green Garden Residence Kelurahan Kembangan Utara Kecamatan Kembangan; dan
- Selain itu masih terdapat sisa 382 bidang tanah lainnya yang berasal dari koreksi Kurang Catat Barang sebesar Rp10.165.042.018.889,00.

4) Reklasifikasi Aset Tetap menjadi Aset Tetap – Fasos Fasum sebesar Rp18.176.065.215.466,00 diantaranya berasal dari:

- PT Aneka Elok RE sebesar Rp313.196.079.000,00 dengan peruntukkan tanah jalan di Perumahan Taman Kedoya Baru Kelurahan Kedoya Selatan Kecamatan Kebun Jeruk;
- PT Cahaya Lestari Sentosa sebesar Rp404.591.075.000,00 dengan peruntukkan tanah jalan lingkungan di Perumahan Duta Mas Kelurahan Wijaya Kusuma Kecamatan Grogol Petamburan;
- PT Metropolitan Kencana sebesar Rp1.025.116.881.600,00 dengan peruntukkan Tanah Jalan Tahap 1 dan 2 di Perumahan Pondok Indah Kelurahan Pondok Pinang Kecamatan Kebayoran Lama;
- PT Aries Utama Enterprises sebesar Rp455.060.574.000,00 dengan peruntukkan tanah jalan Jl A, Jl B, Jl C, Jl D, Jl E, Jl F, Jl G, Jl H di Perumahan



- Puri Kencana Kelurahan Kembangan Selatan Kecamatan Kembangan;
- PT Rajawali Nusantara Indonesia sebesar Rp687.128.494.500,00 dengan peruntukkan tanah jalan di Kawasan Mega Kuningan Kelurahan Kuningan Timur Kecamatan Setiabudi; dan
  - Selain itu masih terdapat sisa 1.335 bidang tanah lainnya yang berasal dari Reklasifikasi Aset Tetap menjadi Aset Tetap – Fasos Fasum sebesar Rp15.290.972.111.366,00.

#### **b. Mutasi Pengurangan**

- 1) Reklasifikasi Aset Tetap - Fasos Fasum ke Aset Lain-lain – Aset Tetap yang Tidak Digunakan Operasional Pemerintah sebesar Rp22.273.038.000,00 diantaranya berasal dari:
  - PD Pembangunan Sarana Jaya sebesar Rp3.935.646.000,00 dengan peruntukkan tanah bangunan balai sidang / pertemuan di Komplek Perumahan karyawan Pemerintah Provinsi DKI Jakarta Blok N Kelurahan Pondok Kelapa Kecamatan Duren Sawit;
  - PT Permata Hijau sebesar Rp17.542.572.000,00 dengan peruntukkan Lahan Karya Pemerintah (Kpm) dan Marga Jalan (Mjl) di Jalan Raya Kembangan Kelurahan Kembangan Kecamatan Kembangan; dan
  - PT Trika Bumi Pertiwi sebesar Rp794.820.000,00 dengan peruntukkan Tanah Marga Jalan di Apartemen Teluk Intan Kelurahan Pejagalan Kecamatan Penjaringan.
- 2) Reklasifikasi Aset Fasos Fasum menjadi Aset Tetap sebesar Rp2.819.897.551.750,00 berasal dari:
  - PT Summarecon Agung Tbk sebesar Rp889.884.380.000,00 dengan peruntukan tanah marga jalan yang terletak di Perumahan RW 09 dan RW 12 Kelurahan Kelapa Gading Timur Kecamatan Kelapa Gading;
  - PT Midplaza Prima sebesar Rp257.068.437.000,00 dengan peruntukan tanah untuk perencanaan jalan yang terletak di Jalan Kebembem / Jalan Karet Pasar Baru Timur V Kelurahan Karet Tengsin Kecamatan Tanah Abang;
  - PT Jakarta Industrial Estate Pulogadung (PT JIEP) sebesar Rp407.084.832.000,00 dengan peruntukkan tanah marga jalan di Perumahan Gading Griya Lestari RW 09. RW 12 Kelurahan Sukapura Kecamatan Cilincing;
  - PT Indofica Housing sebesar Rp430.262.268.000,00 dengan peruntukkan tanah marga jalan di Kelurahan Sunter Agung Kecamatan Tanjung Priok.



- PT Setia Cipta Dinamika sebesar Rp92.442.000.000,00 dengan peruntukkan tanah marga jalan di Perumahan Puspa Gading - Jalan Pegangsaan Dua Kelurahan Pegangsaan Dua Kecamatan Kelapa Gading;
  - PT Jakarta Industrial Estate Pulogadung (PT JIEP) sebesar Rp74.408.355.000,00 dengan peruntukkan tanah marga jalan di Perumahan Gading Griya Lestari RW 09. RW 12 Kelurahan Sukapura Kecamatan Cilincing;
  - PT Metropolitan Kencana sebesar Rp69.203.925.000,00 dengan peruntukkan tanah taman di Tahap II Blok UE -Jalan Sekolah Duta VI RW 14 Kelurahan Pondok Pinang Kecamatan Kebayoran Lama; dan
  - Selain itu masih terdapat sisa 36 bidang tanah lainnya yang direklasifikasi Aset Fasos Fasum ke Aset Lain-lain – Aset tetap sebesar Rp599.543.354.750,00.
- 3) Koreksi Pencatatan Ganda sebesar Rp11.365.237.500,00 berupa:
- Tanah bangunan pasar sebesar Rp8.474.325.000,00 di Jalan Pantai Indah Timur Kelurahan Kapuk Muara Kecamatan Penjaringan;
  - Tanah rumah dinas lurah rawamangun sebesar Rp880.425.000,00 di Jalan Balai Pustaka Baru 1 Kelurahan Rawamangun Kecamatan Pulogadung;
  - Tanah rumah dinas lurah kayu putih sebesar Rp643.500.000,00 di Jalan Balai Pustaka Baru 1 Kelurahan Rawamangun Kecamatan Pulogadung;
  - Tanah rumah dinas lurah jati sebesar Rp628.875.000,00 di Jalan Balai Pustaka Baru 1 Kelurahan Rawamangun Kecamatan Pulogadung;
  - Tanah rumah dinas lurah pisang timur sebesar Rp570.375.000,00 di Jalan Balai Pustaka Baru 1 Kelurahan Rawamangun Kecamatan Pulogadung; dan
  - Tanah kosong yang sudah diperuntukkan sebesar Rp167.737.500,00 di kawasan rusun Rawa Bebek Kelurahan Pulogebang Kecamatan Cakung.
- 4) Koreksi Lebih Catat Nilai sebesar Rp228.272.744.600,00. Koreksi Lebih Catat Nilai ini terjadi karena adanya perbedaan antara nilai di berita acara serah terima dengan nilai di KIB yang berasal dari:
- PT Metropolitan Development sebesar Rp210.842.414.000,00 di Perumahan Kosambi Baru Kelurahan Duri Kosambi Kecamatan Cengkareng; dan
  - PT Metropolitan Development sebesar Rp17.430.330.600,00 di Perumahan Kosambi Baru Kelurahan Duri Kosambi Kecamatan Cengkareng.
- 5) Reklasifikasi Aset Fasos Fasum menjadi Aset Properti Investasi sebesar Rp787.932.000,00 berasal dari PT Alfa Goldland Realty sebesar



Rp.787.932.000,00 di Perumahan Taman Alfa Indah Blok A 9 Kelurahan Joglo Kecamatan Kembangan.

**b. Fasos Fasum – Peralatan dan Mesin**

<b>Saldo per 31 Desember 2021</b>		<b>Rp</b>	<b>12.720.011.731</b>
<b><u>Mutasi Penambahan</u></b>			
1.	Donasi/Hibah dari Luar Pemprov DKI Jakarta	Rp	13.408.863.595
2.	Penyerahan Kewajiban Penerbitan SIPPT/IPPT/IPPR (Kewajiban Pihak Ketiga)	Rp	12.632.144.450
3.	Koreksi Kurang Catat – Barang	Rp	1.789.402.619
4.	Reklasifikasi Aset Tetap Menjadi Aset Fasos Fasum	Rp	11.378.047.775
<b>Jumlah Penambahan</b>		<b>Rp</b>	<b>39.208.458.439</b>
<b><u>B. Mutasi Pengurangan</u></b>			
1.	Reklasifikasi Aset Fasos Fasum ke Aset Tetap	Rp	27.138.417.411
<b>Jumlah Pengurangan</b>		<b>Rp</b>	<b>27.138.417.411</b>
<b>Saldo per 31 Desember 2022</b>		<b>Rp</b>	<b>24.790.052.759</b>

**1. Mutasi Penambahan**

1) Donasi/Hibah dari Luar Pemerintah Provinsi DKI Jakarta sebesar Rp13.408.863.595,00 diantaranya berasal dari:

- Direktorat Jenderal Perumahan Kementerian Pekerjaan Umum dan Perumahan Rakyat sebesar Rp3.626.863.500,00 berupa 1.500 unit lemari sedang di Rusun Rawa Bebek 2 Jakarta Timur;
- Direktorat Jenderal Perumahan Kementerian Pekerjaan Umum dan Perumahan Rakyat sebesar Rp2.714.331.750,00 berupa 750 unit tempat tidur tingkat;
- PT Windenlei Anugerah Bersaudara sebesar Rp1.159.104.000,00 berupa 2 unit Pompa Rotor HB Mixed Flow Type 8 HB 35 Kapasitas 125 Liter / detik;
- Direktorat Jenderal Perumahan Kementerian Pekerjaan Umum dan Perumahan Rakyat sebesar Rp604.477.250,00 berupa 250 unit lemari sedang di Rusun Rawa Bebek 2;
- PT Pembangunan Jaya Ancol. Tbk sebesar Rp480.000.000,00 berupa 2 unit



Pompa Submersible Merk ABS - Sulzer 30 KW Type XFP 300JCB3 PE 301;  
dan

- Selain itu masih terdapat sisa 19 peruntukkan dengan 3,007 buah/unit barang lainnya yang berasal dari hibah sebesar Rp4.824.087.095,00.

2) Penyerahan kewajiban penerbitan SIPPT/IPPT/IPPR (Kewajiban Pihak Ketiga) sebesar Rp12.632.144.450,00 diantaranya berasal dari:

- PT Award Global Infinity sebesar Rp2.781.424.589,00 berupa 282 unit batten lamp wall washer - link bridge (jembatan (link bridge) (MEP)) Tebet Eco Park;
- PT Adhi Karya (Persero) Tbk. Sebesar Rp1.635.956.681,00 berupa 26 buah rambu lalu lintas;
- PT Award Global Infinity sebesar Rp524.650.983,00 berupa 82 unit Panasonic LED pedestrian 40W NEO PARK (MEP area taman) Tebet Eco Park;
- PT Award Global Infinity sebesar Rp431.568.477,00 berupa 82 unit 4 m pole light for main circulation (PL1) (MEP AREA TAMAN) Tebet Eco Park;
- PT Award Global Infinity sebesar Rp336.009.965,00 berupa 15 unit CCTV Area Taman Tebet Eco Park; dan
- Selain itu masih terdapat sisa 198 peruntukkan dengan 1.087 buah/unit/set barang lainnya yang berasal dari penyerahan kewajiban penerbitan SIPPT/IPPT/IPPR (Kewajiban Pihak Ketiga) sebesar Rp6.922.533.755,00.

3) Koreksi Kurang Catat Barang sebesar Rp1.789.402.619,00 diantaranya berasal dari:

- PT Medialand International sebesar Rp656.193.780,00 berupa 1 set CCTV;
- PT Duta Pertiwi Tbk sebesar Rp100.324.400,00 berupa 20 unit filling cabinet dan sebesar Rp98.010.000,00 berupa 15 unit bangku tunggu;
- PT Duta Pertiwi Tbk sebesar Rp191.400.000,00 berupa 240 unit meja murid dan sebesar Rp125.400.000,00 berupa 240 unit kursi murid;
- PT Duta Pertiwi Tbk sebesar Rp51.892.500,00 berupa 10 unit meja praktik laboratorium;
- PT Duta pertiwi Tbk sebesar Rp45.628.000,00 berupa 4 unit rak buku gudang; dan
- Selain itu masih terdapat sisa 45 peruntukkan dengan 194 buah/unit barang lainnya yang berasal dari koreksi Kurang Catat Barang sebesar Rp520.553.939,00.

4) Reklasifikasi Aset Tetap menjadi Aset Tetap menjadi Aset Tetap – Fasos Fasum



sebesar Rp11.378.047.775,00 diantaranya berasal dari:

- PT United Tractor berupa sebesar Rp6.705.900.000,00 berupa 3 bus low entry scania;
- PT Metropolitan Kencana sebesar Rp2.050.000.000,00 berupa mesin mesin pelengkap yang berada di simpang Mall Pondok Indah Kelurahan Pondok Pinang Kecamatan Kebayoran Lama; dan
- Selain itu masih terdapat sisa 1.416 peruntukkan barang lainnya yang direklasifikasi Aset Tetap menjadi Aset Fesos Fasum sebesar Rp2.622.147.775,00.

#### b. Mutasi Pengurangan

1) Reklasifikasi Aset Fesos Fasum menjadi Aset Tetap sebesar Rp27.138.417.411,00 diantaranya berasal dari:

- PT Windenlei Anugerah Bersaudara sebesar Rp176.920.000,00 berupa pompa tipe 80W245-9-2-2 kapasitas 12.5 liter/detik yang terletak di Jalan Benteng Nomor 5 Kelurahan Rawa Terate Kecamatan Cakung;
- PT Pembangunan Jaya Ancol. Tbk. sebesar Rp1.271.203.845,00 berupa 5 unit pompa dengan jenis pompa submersible merk wilo type KPR Axial 51 KW, pompa submersible merk abs - Sulzer 30 KW type XFP 300JCB3 PE 300, pompa submersible merk ABS - Sulzer 30 KW Type XFP 300JCB3 PE 301, pompa submersible Merk EIM Type MSA - P Axial;
- PT JTD Jaya Pratama sebesar Rp1.584.000.000,00 berupa 3 unit pompa dengan jenis pompa lokasi pier nomor P8.13. pompa lokasi pier nomor P8.46. dan pompa lokasi pier nomor P8.46;
- PT World Global Infinity sebesar Rp28.547.487,00 berupa circulation pump (TEG PLAZA) Tebet Eco Park;
- PT World Global Infinity sebesar Rp59.832.344,00 berupa 2 buah pompa deepwell di Tebet ECO Park; dan
- Selain itu masih terdapat sisa 7.342 peruntukkan barang lainnya yang direklasifikasi Aset Fesos Fasum menjadi Aset Tetap sebesar Rp24.017.913.735,00,00.

#### c. Fesos Fasum – Gedung dan Bangunan

<b>Saldo per 31 Desember 2021</b>		<b>Rp</b>	713.913.642.799
<b>Mutasi Penambahan</b>			
1.	Donasi/Hibah dari Luar Pemprov DKI Jakarta	Rp	1.165.039.643.998



2.	Penyerahan Kewajiban Penerbitan SIPPT/IPPT/IPPR (Kewajiban Pihak Ketiga)	Rp	87.898.490.388
3.	Koreksi Kurang Catat – Barang	Rp	217.648.679.511
4.	Reklasifikasi Aset Tetap Menjadi Aset Fasos Fasum	Rp	426.291.665.462
<b>Jumlah Penambahan</b>		<b>Rp</b>	<b>1.896.878.479.359</b>
<b><u>B. Mutasi Pengurangan</u></b>			
1.	Reklasifikasi Aset Fasos Fasum Menjadi Aset Tetap Yang Tidak Digunakan Operasional Pemerintah	Rp	503.700.000
2.	Reklasifikasi Aset Fasos Fasum ke Aset Tetap	Rp	483.269.627.147
3.	Koreksi Pencatatan Ganda	Rp	1.128.998.530
<b>Jumlah Pengurangan</b>		<b>Rp</b>	<b>484.902.325.677</b>
<b>Saldo per 31 Desember 2022</b>		<b>Rp</b>	<b>2.125.889.796.481</b>

**a. Mutasi Penambahan**

- 1) Donasi/Hibah dari Luar Pemerintah Provinsi DKI Jakarta sebesar Rp1.165.039.643.998,00 diantaranya berasal dari:
- Direktorat Perumahan Kementerian Pekerjaan Umum dan Perumahan Rakyat sebesar Rp975.732.250.111,00 berupa Rumah Susun Pasar Rumput 25 lantai yang terletak di Jalan Raya Sultan Agung Nomor 48 Kelurahan Pasar Manggis Kecamatan Setiabudi;
  - Direktorat Jenderal Perumahan Kementerian Pekerjaan Umum dan Perumahan Rakyat sebesar Rp118.174.151.448,00 berupa 6 tower Rumah Susun Pekerja Pemerintah Provinsi DKI Jakarta Rawa Bebek TB 1 (6 lantai) yang terletak di Jalan Raya Sultan Agung Nomor 48 Kelurahan Pasar Manggis Kecamatan Setiabudi;
  - Perkumpulan Lions Clubs Indonesia Multi Distrik (MD) 307 A1 sebesar Rp185.167.199,00 berupa bangunan toilet dan septic tank;
  - PT Pembangunan Jaya Ancol. Tbk sebesar Rp101.200.000,00 berupa bangunan chamber panel. toilet. jaringan air bersih. dan listrik di Jalan Pelabuhan Ratu Kelurahan Ancol Kecamatan Pademangan; dan
  - Selain itu masih terdapat sisa 20 peruntukkan yang berasal dari Hibah dari Luar Pemerintah Provinsi DKI Jakarta sebesar Rp70.846.875.240,00



- 2) Penyerahan Kewajiban Penerbitan SIPPT/IPPT/IPPR (Kewajiban Pihak Ketiga) sebesar Rp87.898.490.388,00 diantaranya berasal dari:
- PT Award Global Infinity sebesar Rp7.450.429.838,00 berupa konstruksi taman Tebet Eco Park;
  - PT Karunia Unggul Abadi sebesar Rp3.674.763.172,00 berupa kanopi di Jl. Srikaya 2 Stasiun Gondangdia;
  - PT Multi Artha Pratama sebesar Rp3.355.650.000,00 berupa pemagaran di Jl. Karang Tengah;
  - PT Adhi Karya (Persero) Tbk. sebesar Rp3.215.672.457,00 berupa Landscape Mounding Stasiun Gondangdia;
  - PT Ciputra Liangcourt sebesar Rp3.145.255.745,00 berupa bak tanaman di Stasiun Manggarai; dan
  - Selain itu masih terdapat sisa 89 peruntukkan barang yang berasal dari Penyerahan Kewajiban Penerbitan SIPPT/IPPT/IPPR (Kewajiban Pihak Ketiga) sebesar Rp67.056.719.176,00.
- 3) Kurang Catat Barang sebesar Rp217.648.679.511,00 diantaranya berasal dari:
- Direktorat Jenderal Cipta Karya Kementerian PUPR sebesar Rp131.570.795.707,00 berupa venue jetski bangunan olah raga terbuka permanen;
  - Direktorat Jenderal Cipta Karya Kementerian PUPR sebesar Rp57.659.723.117,00 berupa Venue Layar - Bangunan Olah Raga Terbuka Permanen;
  - PT Duta Pertiwi Tbk sebesar Rp5.347.549.194,00 berupa bangunan sarana pendidikan;
  - PT Medialand International sebesar Rp2.770.364.402,00 berupa halte timur di Stasiun Palmerah;
  - PT Medialand International sebesar Rp1.918.270.132,00 berupa parkir motor barat di Stasiun Palmerah; dan
  - Selain itu masih terdapat sisa 29 peruntukkan yang berasal dari Kurang Catat Barang sebesar Rp18.381.976.959,00.
- 4) Reklasifikasi Aset Tetap menjadi Aset Tetap – Fasos Fasum sebesar Rp426.291.665.462,00 diantaranya berasal dari:
- PT Sumarecon Agung Tbk. sebesar Rp11.825.363.340,00 berupa bangunan pasar 2 lantai di Jalan Gading Putih Raya Kelurahan Kelapa Gading Timur Kecamatan Kelapa Gading;
  - Aset Tetap berupa gedung Kantor Wilayah BPN Provinsi DKI Jakarta sebesar Rp7.445.055.000,00 di Jalan Taman Jatibaru nomor 1 Kelurahan Cideng



Kecamatan Gambir;

- PT Antilope Madju sebesar Rp880.000.000,00 berupa bangunan masjid yang terletak di Kelurahan Kembangan Selatan Kecamatan Kembangan;
- PT Antilope Madju sebesar Rp250.800.000,00 berupa bangunan majelis taklim yang terletak di Kelurahan Kembangan Selatan Kecamatan Kembangan;
- Lembaga Pendidikan Polisi sebesar Rp35.708.000,00 berupa rumah negara golongan I tipe A permanen yang terletak di Jalan Ciputat Raya Kelurahan Lebak Bulus Kecamatan Cilandak; dan
- Selain itu masih terdapat sisa 106 peruntukkan yang direklasifikasi Aset Tetap menjadi Aset Fasos Fasum sebesar Rp426.291.665.462,00.

#### **b. Mutasi Pengurangan**

- 1) Reklasifikasi Aset Fasos Fasum menjadi Aset Lain-lain - Aset Tetap Yang Tidak Digunakan Operasional Pemerintah sebesar Rp503.700.000,00 diantaranya berasal dari PD Pembangunan Sarana Jaya sebesar Rp503.700.000,00 di Komplek Perumahan Karyawan Pemerintah Provinsi DKI Jakarta Blok N Kelurahan Pondok Kelapa Kecamatan Duren Sawit.
- 2) Reklasifikasi Aset Fasos Fasum menjadi Aset Tetap sebesar Rp483.269.627.147,00 diantaranya berasal dari:
  - PT Karunia Unggul Abadi sebesar Rp3.674.763.172,00 berupa kanopi di Kelurahan Kebon Sirih;
  - PT Ciputra Liangcourt sebesar Rp3.145.255.745,00 berupa 1.145 unit bak tanaman di Kelurahan Manggarai;
  - PT Medialand International sebesar Rp2.770.364.402,00 berupa halte di Kelurahan Glora;
  - PT Karunia Unggul Abadi sebesar Rp2.665.096.702,00 berupa shelter transportasi online;
  - PT Ciputra Liangcourt sebesar Rp2.118.091.908,00 berupa halte di Jl. Manggarai Utara; dan
  - Selain itu masih terdapat sisa 138 peruntukkan yang berasal dari Reklasifikasi Aset Fasos Fasum menjadi Aset Tetap sebesar Rp468.896.055.218,00.
- 3) Koreksi Pencatatan Ganda sebesar Rp1.128.998.530,00 merupakan pencatatan ganda atas bangunan pasar di Jalan Pantai Indah Timur Kelurahan Kapuk Muara Kecamatan Penjaringan. Adapun pencatatan ganda ini antara Pemerintah Provinsi DKI Jakarta dengan Perusahaan Umum Daerah Pasar Jaya. Perusahaan Umum Daerah Pasar Jaya mendapatkan inbreng berdasarkan



Peraturan Daerah Nomor 3 Tahun 2018 Tentang Perusahaan Umum Daerah Pasar Jaya.

**d. Fasos Fasum – Jalan, Irigasi, dan Jaringan**

<b>Saldo per 31 Desember 2021</b>		<b>Rp</b>	1.230.485.673.081
<b>Mutasi Penambahan</b>			
1.	Donasi/Hibah dari Luar Pemprov DKI Jakarta	Rp	14.163.299.823
2.	Penyerahan Kewajiban Penerbitan SIPPT/IPPT/IPPR (Kewajiban Pihak Ketiga)	Rp	131.272.337.960
3.	Koreksi Kurang Catat		
	a. Kurang Catat Barang	Rp	261.658.508.586
	b. Kurang Catat Nilai	Rp	11.368.469.927
4.	Reklasifikasi Aset Tetap Menjadi Aset Fasos Fasum	Rp	751.330.586.236
<b>Jumlah Penambahan</b>		<b>Rp</b>	<b>1.169.793.202.532</b>
<b>B. Mutasi Pengurangan</b>			
1.	Reklasifikasi Aset Fasos Fasum ke Aset Tetap	Rp	118.743.135.515
<b>Jumlah Pengurangan</b>		<b>Rp</b>	<b>118.743.135.515</b>
<b>Saldo per 31 Desember 2022</b>		<b>Rp</b>	<b>2.281.535.740.098</b>

**a. Mutasi Penambahan**

- 1) Donasi/Hibah Dari Luar Pemerintah Provinsi DKI Jakarta sebesar Rp14.163.299.823,00 dengan rincian sebagai berikut:
  - Direktorat Perumahan Kementerian Pekerjaan Umum dan Perumahan Rakyat sebesar Rp5.423.088.154,00 berupa instalasi pendingin udara (AC) Rumah Susun Pasar Rumput Tower 1;
  - Direktorat Perumahan Kementerian Pekerjaan Umum dan Perumahan Rakyat sebesar Rp4.585.186.294,00 berupa instalasi pendingin udara (AC) Rumah Susun Pasar Rumput Tower 2; dan
  - Direktorat Perumahan Kementerian Pekerjaan Umum dan Perumahan Rakyat sebesar Rp4.155.025.375,00 berupa instalasi pendingin udara (AC) Rumah Susun Pasar Rumput Tower 3.



2) Penyerahan Kewajiban Penerbitan SIPPT/IPPT/IPPR (Kewajiban Pihak Ketiga) sebesar Rp131.272.337.960,00 diantaranya berasal dari:

- PT AJB Bumi Putera QQ PT Bakrie Swasakti Utama sebesar Rp23.859,000,000,00 berupa konstruksi marga jalan di Jalan Taman Rasuna Kelurahan Karet Kuningan Kecamatan Setiabudi;
- PT Award Global Infinity sebesar Rp12.425.678.114,00 berupa Jembatan (Link Bridge) Tebet Eco Park;
- PT Subur sebesar Rp10.873.750.000,00 berupa konstruksi marga jalan dan saluran air di Kelurahan Sunter Agung;
- PT Ciputra Liangcourt sebesar Rp6.570.207.226,00 berupa konstruksi jalan di Jalan Manggarai Utara;
- PT Award Global Infinity sebesar Rp5.704.299.412,00 berupa naturalisasi sungai Tebet Eco Park;
- PT Karunia Unggul Abadi sebesar Rp5.078.828.188,00 berupa trotoar di Jalan Srikaya 2;
- PT Karyadeka Graha Lestari sebesar Rp4.035.700,000,00 berupa konstruksi prasarana jalan di Jalan TB Simatupang/ Jalan Pangeran Antasari Kelurahan Cilandak Barat Kecamatan Cilandak; dan
- Selain itu masih terdapat sisa 70 peruntukkan yang berasal dari Penyerahan Kewajiban Penerbitan SIPPT/IPPT/IPPR (Kewajiban Pihak Ketiga) sebesar Rp62.724.875.020,00.

3) Koreksi Kurang Catat sebesar Rp273.026.978.513,00 yang terdiri dari:

c) Kurang Catat Barang sebesar Rp261.658.508.586,00 yang diantaranya berasal dari:

- PT Permata Medialand sebesar Rp11.685.300.557,00 berupa konstruksi jalan conblock di Kelurahan Kembangan Utara;
- PT Aries Utama Ekagriya sebesar Rp8.238.892.531,00 berupa konstruksi marga jalan di Kelurahan Meruya Utara;
- PT Permata Medialand sebesar Rp7.922.117.332,00 berupa konstruksi trotoar di Kelurahan Kembangan Utara;
- PT Permata Medialand sebesar Rp7.710.940.110,00 berupa konstruksi jalan hotmix di Kelurahan Kembangan Utara;
- PT Multi Kreasi Kharisma sebesar Rp3.919.440,000,00 berupa konstruksi marga jalan di Kelurahan Srengseng; dan
- Selain itu masih terdapat sisa 46 peruntukkan yang berasal dari Kurang Catat Barang sebesar Rp.222.181.818.058,00.



- d) Kurang Catat Nilai sebesar Rp11.368.469.927,00 diantaranya sebagai berikut:
- Jembatan pada jalan khusus perorangan yang terletak di Jalan Boulevard Artha Gading sebesar Rp6.720.000.000,00;
  - Bangunan pelengkap irigasi (bangunan gorong-gorong) yang terletak di Jalan Boulevard Artha Gading sebesar Rp2.624.832.000,00;
  - Saluran suplesi yang terletak di Jalan Boulevard Artha Gading sebesar Rp1.333.800,000,00; dan
  - Selain itu masih terdapat sisa 33 peruntukkan yang berasal dari Kurang Catat Nilai sebesar Rp689.837.927,00.
- e) Reklasifikasi Aset Tetap menjadi Aset Fasos Fasum sebesar Rp751.330.586.236,00 diantaranya berasal dari:
- PT Metropolitan Development sebesar Rp57.098.116.000,00 berupa bangunan jalan di Perumahan Kosambi Baru Kelurahan Duri Kosambi Kecamatan Cengkareng;
  - PT Bojong Permai sebesar Rp42.980.287.600,00 berupa bangunan jalan di Kelurahan Rawa Buaya Kecamatan Cengkareng;
  - PT Jaya Real Properti sebesar Rp25.414.210.000,00 berupa bangunan jalan di Komplek Bintaro Jaya Kelurahan Bintaro Kecamatan Pesanggrahan;
  - PT Bumi Daya Makmur sebesar Rp21.457.381.000,00 berupa bangunan jalan tembus sejajar sisi timur Kali Cideng selebar 18 Cm di Jalan Taman Rasuna Said - Jl. Casablanca Kelurahan Menteng Atas Kecamatan Setiabudi;
  - PT Jaya Real Properti sebesar Rp18.144.720.000,00 berupa bangunan saluran lingkungan di Komplek Perumahan Bintaro Jaya Kelurahan Bintaro Kecamatan Pesanggrahan; dan
  - Selain itu masih terdapat sisa 242 peruntukkan yang berasal dari Reklasifikasi Aset Tetap menjadi Aset Fasos Fasum sebesar Rp586.285.871.636,00.

#### **b. Mutasi Pengurangan**

- 1) Reklasifikasi Aset Fasos Fasum menjadi Aset Tetap sebesar Rp50.639.239.506,00 diantaranya berasal dari:
- PT Ciputra Liangcourt sebesar Rp6.570.207.226,00 berupa konstruksi jalan di Jalan Manggarai Utara. Kelurahan Manggarai;
  - PT Karunia Unggul Abadi berupa 2 ruas trotoar di Kelurahan Kebon Sirih masing-masing sebesar Rp5.078.828.188,00 dan Rp4.985.748.140,00;



- PT Toba Pengembang Sejahtera sebesar Rp4.046.778.720,00 berupa Jalan Rigid di Jalan Tebet Raya;
- PT Medialand International sebesar Rp2.740.830.607,00 berupa trotoar sisi timur di Jalan Palmerah Timur. Kelurahan Gelora;
- PT Toba Pengembang Sejahtera sebesar Rp2.627.937.070,00 berupa pedestrian plaza barat di Jalan Tebet Raya; dan
- Selain itu masih terdapat sisa 71 peruntukkan yang direklas ke Aset Tetap sebesar Rp24.588.909.555,00.

**e. Fasos Fasum – Aset Tetap Lainnya**

<b>Saldo per 31 Desember 2021</b>		<b>Rp</b>	15.461.953.501
<b><u>Mutasi Penambahan</u></b>			
1.	Penyerahan Kewajiban Penerbitan SIPPT/IPPT/IPPR (Kewajiban Pihak Ketiga)	Rp	4.760.509.791
2.	Koreksi Kurang Catat		
	a. Kurang Catat Barang	Rp	13.350.000
	b. Kurang Catat Nilai	Rp	39.366.556.
<b>Jumlah Penambahan</b>		<b>Rp</b>	<b>4.813.226.347</b>
<b><u>B. Mutasi Pengurangan</u></b>			
1.	Reklasifikasi Aset Fasos Fasum ke Aset Tetap	Rp	4.773.859.790
<b>Jumlah Pengurangan</b>		<b>Rp</b>	<b>4.773.859.790</b>
<b>Saldo per 31 Desember 2022</b>		<b>Rp</b>	<b>15.501.320.058</b>

**a. Mutasi Penambahan**

- 1) Penyerahan Kewajiban Penerbitan SIPPT/IPPT/IPPR (Kewajiban Pihak Ketiga) sebesar Rp4.760.509.791,00 diantaranya berasal dari:
- PT Award Global Infinity sebesar Rp830.783.183,00 berupa wahana permainan anak – bermain di buaya di Tebet Eco Park;
  - PT Award Global Infinity sebesar Rp415.391.592,00 berupa wahana permainan anak – bermain di gundukan semut di Tebet Eco Park;
  - PT Award Global Infinity sebesar Rp357.968.016,00 berupa patung berang-berang di Tebet Eco Park;
  - PT Award Global Infinity sebesar Rp344.605.932,00 berupa patung tupai di Tebet Eco Park;



- PT Award Global Infinity sebesar Rp332.313.273,00 berupa wahana permainan anak – merangkak seperti kriket di Tebet Eco Park;
- Selain itu masih terdapat sisa 20 peruntukkan yang berasal dari Penyerahan Kewajiban Penerbitan SIPPT/IPPT/IPPR (Kewajiban Pihak Ketiga) sebesar Rp2.479.447.795,00.

2) Koreksi Kurang Catat sebesar Rp52.716.556,00 terdiri dari:

- Kurang Catat Barang sebesar Rp13.350.000,00 berupa 300 buah buku-buku
- Kurang Catat Nilai sebesar Rp39.366.556,00 diantaranya berupa 45 peruntukan tanaman dan 3 peruntukan selain tanaman berupa Bingkai Presiden.

#### **b. Mutasi Pengurangan**

1) Pengurangan aset fasos fasum Aset Tetap Lainnya per 31 Desember 2022 sebesar Rp4.773.859.790,00 berasal dari Reklasifikasi Aset Fasos Fasum Menjadi Aset Tetap diantaranya berasal dari:

- PT Award Global Infinity sebesar Rp830.783.183,00 berupa wahana permainan anak - buaya di Tebet Eco Park;
- PT Award Global Infinity sebesar Rp415.391.592,00 berupa wahana permainan berjalan di gundukan semut di Tebet Eco Park;
- PT Award Global Infinity sebesar Rp402.174.014,00 berupa ART WORK (Patung) Tebet Eco Park;
- PT Award Global Infinity sebesar Rp357.968.016,00 berupa patung berang berang Tebet Eco Park (permainan buaya); dan
- Selain itu masih terdapat sisa 347 peruntukkan yang direklas menjadi Aset Tetap sebesar Rp2.767.542.985,00.

#### **Akumulasi Penyusutan Aset Fasos Fasum**

Pemerintah Provinsi DKI Jakarta mulai melakukan perhitungan penyusutan Aset Tetap pada tahun 2015 dengan mekanisme perhitungan penyusutan sesuai dengan Buletin Teknis SAP Nomor 18 tentang tansi Penyusutan Berbasis Akrual dan Instruksi Gubernur Provinsi DKI Jakarta Nomor 9 Tahun 2016 tentang penyusutan Aset Tetap. Metode penyusutan yang digunakan adalah metode Garis Lurus (Straight Line Method) dengan masa manfaat Aset Tetap yang diatur berdasarkan Pergub Kebijakan tansi sebagaimana telah beberapa kali diubah terakhir dengan Pergub Nomor 27 Tahun 2019.



Nilai buku Aset Tetap Fasos Fasum per 31 Desember 2022 dan 31 Desember 2021 masing-masing sebesar Rp45.764.158.037.808,00 dan Rp10.650.970.783.212,00 dengan rincian sebagai berikut:

Jenis Aset Tetap Fasos Fasum	31 Desember 2022		
	Harga Perolehan	Akumulasi Penyusutan	Nilai Buku
Tanah	43.878.749.009.169	0	43.878.749.009.169
Peralatan dan Mesin	24.790.052.759	(21.532.959.223)	3.257.093.536
Gedung dan Bangunan	2.125.889.796.481	(904.573.059.317)	1.221.316.737.164
Jalan, Irigasi dan Jaringan	2.281.535.740.098	(1.620.738.801.159)	660.796.938.939
Aset Tetap Lainnya	15.501.320.058	(15.463.061.057)	38.259.000
<b>Jumlah</b>	<b>48.326.465.918.565</b>	<b>(2.562.307.880.756)</b>	<b>45.764.158.037.808</b>

Jenis Aset Tetap Fasos Fasum	31 Desember 2021		
	Harga Perolehan	Akumulasi Penyusutan	Nilai Buku
Tanah	10.501.033.296.984	0	10.501.033.296.984
Peralatan dan Mesin	12.720.011.731	(12.720.011.731)	0
Gedung dan Bangunan	713.913.642.799	(628.764.555.319)	85.149.087.480
Jalan, Irigasi dan Jaringan	1.230.485.673.081	(1.165.731.074.343)	64.754.598.738
Aset Tetap Lainnya	15.461.953.501	(15.428.153.491)	33.800.010
<b>Jumlah</b>	<b>12.473.614.578.096</b>	<b>(1.822.643.794.884)</b>	<b>10.650.970.783.212</b>

**e. Aset Kompensasi Pelampauan Nilai Koefisien Luas Bangunan/Koefisien Dasar Bangunan (KLB/KDB)**

Aset Kompensasi Pelampauan Nilai Koefisien Luas Bangunan/Koefisien Dasar Bangunan (KLB/KDB) merupakan nilai aset yang diterima atas pelampauan KLB/KDB yang belum diterbitkan SK Penggunaannya.

Aset Kompensasi Pelampauan Nilai Koefisien Luas Bangunan/Koefisien Dasar Bangunan (KLB/KDB) Tahun 2022 sebesar Rp861.505.080.661,00 terdiri dari aset yang diterima atas kompensasi pelampauan KLB sebesar Rp815.134.455.661,00 dan aset yang diterima atas kompensasi pelampauan KDB sebesar Rp46.370.625.000,00.

1) Aset Kompensasi Pelampauan Nilai Koefisien Luas Bangunan (KLB)

Saldo Aset Kompensasi Pelampauan Nilai Koefisien Luas Bangunan (KLB) per tanggal 31 Desember 2022 dan 2021 masing-masing sebesar Rp815.134.455.661,00 dan Rp763.076.361.811,00 dengan rincian sebagai berikut:



No	Uraian	31 Desember Tahun 2022 (Rp)	31 Desember Tahun 2021 (Rp)
1	Tanah	591.907.500	0
2	Peralatan dan Mesin	40.810.363.409	34.833.653.938
3	Gedung dan Bangunan	356.288.153.135	350.298.342.089
4	Jalan, Irigasi, dan Jaringan	417.349.581.617	376.777.509.282
5	Aset Tetap Lainnya	94.450.000	836.235.260
6	Aset Tidak Berwujud Lainnya	0	330.621.242
<b>Total</b>		<b>815.134.455.661</b>	<b>763.076.361.811</b>

Mutasi penambahan dan pengurangan Aset Kompensasi Pelampauan Nilai Koefisien Luas Bangunan (KLB) pada 31 Desember tahun 2022 adalah:

Jenis Aset	Mutasi Tambah	Mutasi Kurang
Tanah	591.907.500	0
Peralatan dan Mesin	10.144.511.798	4.167.802.327
Gedung dan Bangunan	16.992.630.827	11,002.819.783
Jalan, Irigasi dan Jaringan	48.162.741.047	7.590.668.712
Aset Tetap Lainnya	94.450.000	836.235.260
Aset Tidak Berwujud Lainnya	0	330.621.242
<b>Total</b>	<b>75.986.241.172</b>	<b>23.928.147.324</b>

Penjelasan atas rincian mutasi aset Kompensasi Pelampauan Nilai Koefisien Luas Bangunan (KLB) adalah sebagai berikut:

a. Aset Kompensasi Pelampauan Nilai KLB – Tanah

Saldo 31 Desember 2021 <i>Audited</i>	Rp	0,00
Mutasi Tambah:		
Penyelesaian KLB (Piutang PTSP)	Rp	591.907.500,00
Jumlah Mutasi Tambah	Rp	591.907.500,00
Mutasi Kurang:		
	Rp	0,00
Jumlah Mutasi	Rp	591.907.500,00
Saldo 31 Desember 2022	Rp	591.907.500,00

Penjelasan Mutasi Tambah:

Penyelesaian KLB (Piutang PTSP) sebesar Rp591.907.500,00 merupakan tanah (JPO Daan Mogot) digunakan untuk penempatan area lift sisi utara dan penyempurnaan lebar trotoar (Biaya *Splitzing* 2 Sertifikat. Biaya Notaris. Pelepasan Hak Negara seluas 18 m2. Nilai tanah sudah termasuk biaya



pengurusan legalitas lahan dan notaris) dengan BAST nomor 4362/KR.02.03 tanggal 30 Desember 2022 berdasarkan SIPPT nomor 1 Tahun 2021 - 045/PKN/PKS/II/2021 Tanggal 22 Februari 2021 dari PT. Permadani Khatulistiwa Nusantara.

b. Aset Kompensasi Pelampauan Nilai KLB – Peralatan dan Mesin

Saldo 31 Desember 2021 <i>Audited</i>	Rp	34.833.653.938,00
Mutasi Tambah:		
Penyelesaian KLB (Piutang PTSP)	Rp	9.805.953.616,00
Reklasifikasi dari Aset Tetap menjadi Aset KLB	Rp	6.611.600,00
Koreksi Kurang Catat Barang	Rp	331.946.582,00
Koreksi Kurang Catat Nilai	Rp	4,00
Jumlah Mutasi Tambah	Rp	10.144.511.798,00
Mutasi Kurang:		
Reklasifikasi Aset KLB menjadi Aset Lain-lain – Aset tetap Yang Tidak Digunakan Operasional Pemerintah	Rp	331.946.582,00
Reklasifikasi Aset KLB menjadi Aset Tetap	Rp	3.835.855.745,00
Jumlah Mutasi Kurang	Rp	4.167.802.327,00
Jumlah Mutasi	Rp	5.976.709.475,00
Saldo 31 Desember 2022	Rp	40.810.363.409,00

Penjelasan Mutasi Tambah:

- Penyelesaian KLB (Piutang PTSP) sebesar Rp9.805.953.616.00 dengan BAST nomor 4362/KR.02.03 tanggal 30 Desember 2022 berdasarkan SIPPT 1 Tahun 2021 - 045/PKN/PKS/II/2021 tanggal 22 Februari 2021 dari PT. Permadani Khatulistiwa Nusantara antara lain berupa CCTV, Lampu RGB, *Lift Passenger elevator* kapasitas 1000 Kgs 13 orang, Lampu *Archishape 2.0 Linear MIDI*.
- Reklasifikasi dari Aset Tetap menjadi Aset KLB sebesar Rp6.611.600,00 dengan BAST nomor 573/-1.785.55 tanggal 16 Maret 2021 berdasarkan SIPPT nomor 46 Tahun 2017, Adendum I : No 29 Tahun 2018, Adendum II : No 39 Tahun 2019 tanggal 6 Oktober 2017, 8 Mei 2018 dan 12 Agustus 2019 dari PT Sinar Mas Teladan berupa papan ex molten dan *exhaust fan*.



- Koreksi Kurang Catat Barang sebesar Rp331.946.582.00 dengan BAST nomor 573/-1.785.55 tanggal 16 Maret 2021 berdasarkan SIPPT nomor 46 Tahun 2017, Adendum I : No 29 Tahun 2018, Adendum II : No 39 Tahun 2019 tanggal 6 Oktober 2017, 8 Mei 2018 dan 12 Agustus 2019 dari PT Sinar Mas Teladan diantaranya berupa menara air bersih/toren. pompa. gawang. *trufboy/ATV*.

Penjelasan atas mutasi kurang:

- Reklasifikasi Aset KLB menjadi Aset Lain-lain – Aset tetap Yang Tidak Digunakan Operasional Pemerintah merupakan rincian yang sama dengan rincian koreksi kurang catat barang yaitu sebesar Rp331.946.582.00.
- Reklasifikasi Aset KLB menjadi Aset Tetap sebesar Rp3.835.855.745.00 merupakan aset yang akan dimutasi ke OPD pengguna dengan BAST nomor 3663/-076.12 tanggal 31 Desember 2021, 3654/-076.11 tanggal 31 Desember 2021, 3653/-076.11 tanggal 31 Desember 2021.

c. Aset Kompensasi Pelampauan Nilai KLB – Gedung dan Bangunan

Saldo 31 Desember 2021 <i>Audited</i>	Rp	350.298.342.089,00
Mutasi Tambah:		
Penyelesaian KLB (Piutang PTSP)	Rp	10.723.790.467,00
Koreksi Kurang Catat Barang	Rp	6.268.840.360,00
Jumlah Mutasi Tambah	Rp	16.992.630.827,00
Mutasi Kurang:		
Reklasifikasi Aset KLB menjadi Aset Lain-lain – Aset tetap Yang Tidak Digunakan Operasional Pemerintah	Rp	6.268.840.360,00
Reklasifikasi Aset KLB menjadi Aset Tetap		4.733.979.421,00
Jumlah Mutasi Kurang	Rp	11,002.819.781,00
Jumlah Mutasi	Rp	5.989.811.046,00
Saldo 31 Desember 2022	Rp	356.288.153.135,00

Penjelasan atas mutasi tambah:

- Penyelesaian KLB (Piutang PTSP) sebesar Rp10.723.790.467.00 dengan BAST nomor 4362/KR.02.03 tanggal 30 Desember 2022 berdasarkan SIPPT 1 Tahun 2021 - 045/PKN/PKS/II/2021 tanggal 22



Februari 2021 dari PT. Permadani Khatulistiwa Nusantara dengan rincian sebagai berikut :

No	Peruntukan	Lokasi	Vol	Sat	Nilai (Rp)
1	Rumah Lift (JPO Daan Mogot (-6.155452. 106.748958))	Cengkareng	23	m2	1.159.556.233
2	Rumah Lift (JPO Pasar Minggu (-6.284644. 106.844258))	Pasar Minggu	32	m2	1.306.451.401
3	Rumah Lift Le Meridien (JPO/JPS Karet Sudirman (-6.212994. 106.819517))	Tanah Abang	96	m2	4.192.692.782
4	Rumah Lift Mayapada (JPO/JPS Karet Sudirman (-6.212994. 106.819517))	Tanah Abang	90	m2	3.920.716.811
5	Konstruksi Taman - Palem KOL (JPO/JPS Karet Sudirman (-6.212994. 106.819517))	Tanah Abang	56	m2	103.985.200
6	Konstruksi Taman - Areilea (JPO/JPS Karet Sudirman (-6.212994. 106.819517))	Tanah Abang	41	m2	40.388.040
<b>Jumlah</b>					<b>10.723.790.466</b>

- Koreksi Kurang Catat Barang sebesar Rp6.268.840.360,00 dengan BAST nomor 573/-1.785.55 tanggal 16 Maret 2021 berdasarkan SIPPT nomor 46 Tahun 2017, Addendum I : No 29 Tahun 2018, Addendum II : No 39 Tahun 2019 tanggal 6 Oktober 2017, 8 Mei 2018 dan 12 Agustus 2019 dari PT Sinar Mas Teladan dengan rincian:

No	Peruntukan	Lokasi	Vol	Sat	Nilai (Rp)
1	LAPANGAN SEPAK BOLA	Jl. Lapangan Pors No.16. RT.16/RW.4 Serdang	5.848	M <sup>2</sup>	5.742.558.341
2	PAGAR	Jl. Lapangan Pors No.16. RT.16/RW.4 Serdang	512	M <sup>2</sup>	449.564.901
3	TRIBUN	Jl. Lapangan Pors No.16. RT.16/RW.4 Serdang	216	M <sup>2</sup>	76.717.119
<b>Jumlah</b>					<b>6.268.840.360</b>

Penjelasan atas mutasi kurang:

- Reklasifikasi Aset KLB menjadi Aset Lain-lain – Aset tetap Yang Tidak Digunakan Operasional Pemerintah merupakan rincian yang sama dengan rincian koreksi kurang catat barang yaitu sebesar Rp6.268.840.360,00.
- Reklasifikasi Aset KLB menjadi dalam Aset Tetap sebesar Rp4.733.979.421,00 merupakan aset yang akan dimutasi ke OPD



pengguna dengan BAST nomor 3663/-076.12 Tanggal 31 Desember 2021, 654/-076.11 Tanggal 31 Desember 2021, 3653/-076.11.

d. Aset Kompensasi Pelampauan Nilai KLB – Jalan, Irigasi, dan Jaringan

Saldo 31 Desember 2021 <i>Audited</i>	Rp	376.777.509.282,00
Mutasi Tambah:		
Penyelesaian KLB (Piutang PTSP)	Rp	46.780.031.542,00
Reklasifikasi dari Aset Tetap menjadi Aset KLB	Rp	29.000.000,00
Koreksi Kurang Catat Barang	Rp	1.353.709.505,00
Jumlah Mutasi Tambah	Rp	48.162.741.047,00
Mutasi Kurang:		
Reklasifikasi Aset KLB menjadi Aset Lain-lain – Aset tetap Yang Tidak Digunakan Operasional Pemerintah	Rp	1.353.709.505,00
Reklasifikasi Aset KLB menjadi Aset Tetap	Rp	6.236.959.207,00
Jumlah Mutasi Kurang	Rp	7.590.668.712,00
Jumlah Mutasi	Rp	40.572.072.335,00
Saldo 31 Desember 2022	Rp	417.349.581.617,00

Penjelasan atas mutasi tambah:

- Penyelesaian KLB (Piutang PTSP) sebesar Rp46.780.031.542.00 dengan BAST nomor 4362/KR.02.03 tanggal 30 Desember 2022 berdasarkan SIPPT 1 Tahun 2021 - 045/PKN/PKS/II/2021 tanggal 22 Februari 2021 dari PT. Permadani Khatulistiwa Nusantara dengan rincian sebagai berikut.

No	Peruntukan	Lokasi	Vol	Sat	Nilai (Rp)
1	JPO DAAN MOGOT (JPO Daan Mogot (-6.155452. 106.748958))	Cengkareng	283	m2	9.879.983.936
2	JPO PASAR MINGGU (JPO Pasar Minggu (-6.284644. 106.844258))	Pasar Minggu	195	m2	9.491.596.508
3	Jembatan Penyeberangan Orang dan Sepeda (JPO/JPS Karet Sudirman (-6.212994. 106.819517))	Tanah Abang	920	m2	27.408.451.098
<b>Jumlah</b>					<b>46.780.031.542</b>



- Reklasifikasi dari Aset Tetap menjadi Aset KLB sebesar Rp29.000.000.00 merupakan penyerahan dari PT Sinar Mas Teladan berupa 2 titik sumur pantek yang berlokasi di Jalan Dermaga RT 11 RW 13 Pluit dengan BAST nomor 573/-1.785.55 tanggal 16 Maret 2021.
- Koreksi kurang catat barang sebesar Rp1.353.709.505.00 dengan BAST nomor 573/-1.785.55 tanggal 16 Maret 2021 berdasarkan SIPPT nomor 46 Tahun 2017, Addendum I : No 29 Tahun 2018, Addendum II : No 39 Tahun 2019 tanggal 6 Oktober 2017, 8 Mei 2018 dan 12 Agustus 2019 dari PT Sinar Mas Teladan dengan rincian:

No	Peruntukan	Lokasi	Vol	Sat	Nilai (Rp)
1	INSTALASI AIR BERSIH	Jl. Lapangan Pors No.16. RT.16/RW. Kemayoran	100	M2	7.541.679
2	JALAN	Jl. Lapangan Pors No.16. RT.16/RW.4 Kemayoran	248	m2	77.672.420
3	INSTALASI LISTRIK	Jl. Lapangan Pors No.16. RT.16/RW.4 Kemayoran	100	SET	36.711.268
4	TIANG LAMPU TEMBAK + INSTALASI LAMPU TEMLAK (134040202002)	Jl. Lapangan Pors No.16. RT.16/RW.4 Kemayoran	6	set	737.359.731
5	DRAINASE (134020705006)	Jl. Lapangan Pors No.16. RT.16/RW.4 Kemayoran	2.044	M <sup>2</sup>	494.424.414
<b>Jumlah</b>					<b>1.353.709.505</b>

Penjelasan atas mutasi kurang:

- Reklasifikasi Aset KLB menjadi Aset Lain-lain – Aset tetap Yang Tidak Digunakan Operasional Pemerintah merupakan rincian yang sama dengan rincian koreksi kurang catat barang yaitu sebesar Rp1.353.709.505,00.
- Reklasifikasi Aset KLB menjadi Aset Tetap sebesar Rp6.236.959.207,00 merupakan aset yang akan dimutasi ke OPD pengguna dengan BAST nomor 3654/-076.11 31 Desember 2021, 3653/-076.11 31 Desember 2021.

e. Aset Kompensasi Pelampauan Nilai KLB – Aset Tetap Lainnya



Saldo 31 Desember 2021 <i>Audited</i>	Rp	836.235.260,00
Mutasi Tambah:		
Penyelesaian KLB (Piutang PTSP)	Rp	94.450.000,00
Jumlah Mutasi Tambah	Rp	94.450.000,00
Mutasi Kurang:		
Reklasifikasi Aset KLB menjadi Aset Tetap	Rp	836.235.260,00
Jumlah Mutasi Kurang	Rp	836.235.260,00
Jumlah Mutasi	Rp	(741.785.260,00)
<b>Saldo 31 Desember 2022</b>	<b>Rp</b>	<b>94.450.000,00</b>

Penjelasan atas mutasi tambah:

- Penyelesaian KLB (Piutang PTSP) sebesar Rp94.450.000,00 dengan BAST nomor 4362/KR.02.03 tanggal 30 Desember 2022 berdasarkan SIPPT 1 Tahun 2021 - 045/PKN/PKS/II/2021 tanggal 22 Februari 2021 dari PT. Permadani Khatulistiwa Nusantara dengan rincian sebagai berikut.

No	Peruntukan	Lokasi	Vol	Sat	Nilai (Rp)
1	Pohon Trembesi D 20 - 25 cm (JPO/JPS Karet Sudirman (-6.212994. 106.819517))	Tanah Abang	15	btg	27.750.000
2	Pohon Pule D 20 - 25 cm (JPO/JPS Karet Sudirman (-6.212994. 106.819517))	Tanah Abang	15	btg	23.250.000
3	Pohon Flamboyan D 20 - 25 cm (JPO/JPS Karet Sudirman (-6.212994. 106.819517))	Tanah Abang	10	btg	14.150.000
4	Pohon Spatodea D 20 - 25 cm (JPO/JPS Karet Sudirman (-6.212994. 106.819517))	Tanah Abang	10	btg	9.800.000
5	Pohon Bungur Merah D 20 - 25 cm (JPO/JPS Karet Sudirman (-6.212994. 106.819517))	Tanah Abang	10	btg	19.500.000
<b>Jumlah</b>					<b>94.450.000</b>

Penjelasan atas mutasi kurang:

- Reklasifikasi Aset KLB menjadi Aset Tetap sebesar Rp836.235.260,00 merupakan aset yang akan dimutasi ke OPD pengguna dengan BAST nomor 3656/-076.11. 31 Desember 2021.



f. Aset Kompensasi Pelampauan Nilai KLB – Aset Tidak Berwujud Lainnya

Saldo 31 Desember 2021 <i>Audited</i>	Rp	330.621.242,00
Mutasi Tambah:	Rp	0,00
Mutasi Kurang:		
Reklasifikasi Aset KLB menjadi Aset Lain-lain – Aset tetap Yang Tidak Digunakan Operasional Pemerintah	Rp	330.621.242,00
Jumlah Mutasi Kurang	Rp	330.621.242,00
Jumlah Mutasi	Rp	(330.621.242,00)
<b>Saldo 31 Desember 2022</b>	<b>Rp</b>	<b>0,00</b>

Penjelasan atas mutasi kurang:

- Reklasifikasi Aset KLB menjadi Aset Lain-lain – Aset tetap Yang Tidak Digunakan Operasional Pemerintah sebesar Rp330.621.242,00.

**Akumulasi Penyusutan Aset Kompensasi Pelampauan Nilai Koefisien Luas Bangunan (KLB)**

Pemerintah Provinsi DKI Jakarta melakukan perhitungan penyusutan aset KLB berupa peralatan dan mesin, gedung dan bangunan, jalan irigasi dan jaringan, serta aset tetap lainnya. Akumulasi penyusutan aset dan beban penyusutan KLB sampai dengan 31 Desember 2022 sebesar Rp109.823.114.458,00 dan beban penyusutan sebesar Rp45.312.250.277,00. Harga Perolehan aset KLB per 31 Desember 2022 dan 31 Desember 2021 dapat disajikan sebagai berikut:

Jenis Aset Tetap	31 Desember 2022			31 Desember 2021
	Harga Perolehan	Akumulasi Penyusutan	Nilai Buku	Harga Perolehan
Tanah	591.907.500	0	591.907.500	0
Peralatan dan Mesin	40.810.363.409	(19.199.264.752)	21.611.098.661	34.833.653.938
Gedung dan Bangunan	356.288.153.135	(36.378.038.898)	319.910.114.235	350.298.342.089
Jalan. Irigasi dan Jaringan	417.349.581.617	(54.245.810.808)	363.103.770.809	376.777.509.282
Aset Tetap Lainnya	94.450.000	0	94.450.000	836.235.260
Aset Tidak Berwujud Lainnya	0	0	0	330.621.242
<b>Jumlah</b>	<b>815.134.455.661</b>	<b>(109.823.114.458)</b>	<b>705.311.341.205</b>	<b>763.076.361.811</b>



2) Aset Kompensasi Pelampauan Nilai Koefisien Dasar Bangunan (KDB)

Saldo Aset Kompensasi Pelampauan Nilai Koefisien Dasar Bangunan (KDB) per tanggal 31 Desember 2022 dan 31 Desember 2021 sebesar Rp46.370.625.000,00 dan Rp46.370.625.000,00 dengan rincian sebagai berikut.

No	Uraian	31 Desember Tahun 2022	31 Desember Tahun 2021
1	Tanah	46.370.625.000	46.370.625.000
<b>Total</b>		<b>46.370.625.000</b>	<b>46.370.625.000</b>

f. Aset Dalam Proses Penyelesaian Majelis Penetapan Status Aset (MPSA)

Pada tahun 2019 Pemerintah Provinsi DKI Jakarta telah melaksanakan inventarisasi Barang Milik Daerah (BMD) untuk posisi nilai Aset Tetap per 31 Desember 2018. Dasar pelaksanaan inventarisasi tersebut adalah Instruksi Gubernur Nomor 20 Tahun 2018 tentang Percepatan Penyusunan Laporan Barang Milik Daerah. Hasil dari inventarisasi BMD ditetapkan dalam Surat Keputusan Gubernur Daerah Khusus Ibukota Jakarta Nomor 127 Tahun 2020 Tentang Hasil Inventarisasi Barang Milik Daerah Pemerintah Provinsi Daerah Khusus Ibukota Jakarta Tahun 2018.

Salah satu hasil inventarisasi adalah terdapat BMD yang sampai dengan waktu inventarisasi berakhir belum dapat diidentifikasi keberadaannya dan dicatat sebagai BMD tidak ditemukan. Tindak lanjut atas BMD tidak ditemukan dilakukan reklasifikasi ke akun Aset Dalam Proses Penyelesaian Majelis Penetapan Status Aset (MPSA).

Nilai Aset Dalam Proses Penyelesaian Majelis Penetapan Status Aset (MPSA) per 31 Desember 2022 dan 2021 masing-masing sebesar Rp3.117.706.595.495,00 dan Rp4.302.190.275.495,00. Selamata tahun 2022 terdapat mutasi penambahan sebesar Rp0,00 dan mutasi pengurangan sebesar Rp1.184.483.680.000,00.

Pengurangan MPSA tersebut terdapat pada Suku Dinas Sumber Daya Air Kota Administrasi Jakarta Pusat berupa Saluran Drainase sebanyak 6 register sebesar Rp1.184.483.680.000,00 berdasarkan Surat Permohonan Reklasifikasi Aset Nomor 1055/-076 dengan rincian barang yang sudah dilakukan reklasifikasi dari aset dalam proses penyelesaian majelis penetapan status aset (MPSA) ke Jalan, Irigasi dan Jaringan sebagai berikut:

No	Kode Barang	Reg	Jenis Barang	Ukuran	Sat	Tanggal Oleh	Nilai (Rp)
1	134020404002	000770	Saluran Drainage	313557.38	M2	12/31/2007	313.557.380.000,00



2	134020404002	000771	Saluran Drainage	217444.55	M2	12/31/2007	217.444.550.000,00
3	134020404002	000772	Saluran Drainage	143926.8	M2	12/31/2007	143.926.800.000,00
4	134020404002	000773	Saluran Drainage	153767.7	M2	12/31/2007	153.767.700.000,00
5	134020404002	000774	Saluran Drainage	219442.85	M2	12/31/2007	219.442.850.000,00
6	134020404002	000775	Saluran Drainage	136344.4	M2	12/31/2007	136.344.400.000,00
<b>Total</b>							<b>1.184.483.680.000,00</b>

### **Akumulasi Penyusutan Aset Dalam Proses Penyelesaian Status Aset (MPSA)**

Saldo akumulasi penyusutan Aset Dalam Proses Penyelesaian MPSA per 31 Desember 2022 sebesar Rp1.125.297.861.193,00 merupakan akumulasi penyusutan saat dilakukan reklasifikasi dari Aset Tetap.

Nilai Buku untuk Aset Dalam Proses Penyelesaian MPSA per 31 Desember 2021 dapat disajikan sebagai berikut:

Harga Perolehan	:	Rp 3.117.706.595.495,00
Akumulasi Penyusutan	:	<u>Rp (1.125.297.861.193,00)</u>
<b>Nilai Buku Aset per 31 Desember 2022</b>	<b>:</b>	<b>Rp 1.992.408.734.302,00</b>

### **g. Tuntutan Ganti Kerugian Daerah Yang Belum Ditetapkan Statusnya**

Berdasarkan Buletin Teknis Nomor 20 Tentang Akuntansi Kerugian Negara/Daerah, Pemerintah Provinsi DKI Jakarta menyajikan akun Tuntutan Ganti Rugi yang Belum Ditetapkan Statusnya untuk pengakuan atas kerugian daerah yang belum ditindaklanjuti dengan penetapan Surat Keterangan Tanggung Jawab Mutlak (SKTJM) atau Surat Keputusan pejabat yang berwenang. Kerugian daerah antara lain disebabkan karena ketekoran kas, kekurangan penerimaan, kelebihan pembayaran belanja dan kehilangan aset.

Saldo Tuntutan Ganti Kerugian Daerah Yang Belum Ditetapkan Statusnya per 31 Desember 2022 dan 31 Desember 2021 masing - masing sebesar Rp271.331.320.218,00 dan Rp108.349.814.228,00 merupakan akumulasi kasus kerugian daerah sejak tahun 2004 s.d 2022 yang terdiri dari:

a.	Kasus Kerugian Daerah dalam Proses	Rp	6.973.458.546
b.	Informasi Kerugian Daerah - LHP BPK	Rp	215.659.005.298
c.	Informasi Kerugian Daerah - LHP APIP	Rp	48.580.125.322



d.	Kasus Kas Operasional BLUD Belum Dipertanggungjawabkan pada Puskesmas Tanah Abang	Rp	108.531.052
e.	Kasus Kehilangan KDO pada Sudin Kelautan, Pertanian, dan Ketahanan Pangan Jakarta Utara	Rp	10.200.000
<b>Jumlah</b>		<b>Rp</b>	<b>271.331.320.218</b>

Saldo tersebut termasuk koreksi penambahan saldo TGR yang Belum Ditetapkan Statusnya sebesar Rp163.394.892.037,00 yang merupakan kurang catat atas temuan LHP BPK yang terbit sebelum tahun 2022. Saldo Tuntutan Ganti Rugi yang Belum Ditetapkan Statusnya per 31 Desember 2022 sebesar Rp271.331.320.218,00 belum termasuk sisa kerugian terkait pembayaran belanja modal sebesar Rp280.224.874.419,00 yang tercatat sebagai Aset Tetap pada Neraca. Kasus kerugian terkait belanja modal tersebut di antaranya merupakan kasus kerugian senilai Rp191.334.550.000,00 atas kasus kerugian atas pengadaan lahan RS SW Tahun 2014, yang telah tercatat sebagai aset tetap pada Neraca Dinas Kesehatan sejak Tahun 2014.

#### h. Kas yang Dibatasi Penggunaannya

Kas yang dibatasi penggunaannya per 31 Desember 2022 sebesar Rp1.935.115.162.573,00 dengan rincian sebagai berikut

- 1) Pejabat Pengelolaan Keuangan Daerah sebesar Rp1.742.378.693.672,00 berupa penyaluran Dana Bagi Hasil pada akhir tahun 2022 secara non tunai melalui fasilitas Treasury Deposit Facility (TDF) sesuai Peraturan Menteri Keuangan Republik Indonesia Nomor 218/PMK.08/2022, dengan rincian sebagai berikut.

No.	Uraian	Jumlah
1	DBH PPh Pasal 21	1.609.971.643.333
2	DBH PPh Pasal 25/29	122.284.593.155
3	DBH PBB	4.562.451.306
4	DBH CHT	131.355.459
5	DBH Minyak Bumi	5.216.897.563
6	DBH Perikanan	211.752.856
	<b>TOTAL</b>	<b>1.742.378.693.672</b>

- 2) Dinas Pendidikan sebesar Rp179.899.751.602,00 dengan rincian sebagai berikut:
  - a) Pada Rekening *Escrow* sebesar Rp166.715.483.700,00 merupakan sisa dana Bantuan Sosial tahun 2022;
  - b) Pada Rekening *Escrow* sebesar Rp12.231.696.214,00 merupakan sisa dana Bantuan Sosial tahun 2020 dan 2021;



- c) Pada Rekening *Escrow* sebesar Rp32.431.352,00 merupakan sisa sertifikasi Guru sebelum tahun 2022 yang akan di redistribusi kembali pada rekening *escrow*;
- d) Pada Rekening *Escrow* sebesar Rp156.656.041,00 merupakan sisa dana gaji dan tunjangan guru sebelum tahun 2022 yang akan didistribusi kembali kepada penerima di rekening *escrow*;
- e) Pada Rekening *Escrow* sebesar Rp761.614.682,00 merupakan sisa dana gaji dan tunjangan guru tahun 2022 yang akan didistribusi kembali kepada penerima di rekening *escrow*;
- f) Pada Rekening Sekolah Dasar Negeri sebesar Rp50.600,00 merupakan penerimaan lain-lain pada SDN Rawa Badak Selatan 07 dan kelebihan pengembalian saldo rekanan pada SDN Pademangan Barat 09 Pagi Jakarta;
- g) Pada Rekening PKBM Negeri sebesar Rp1.500.000,00, terdapat di tiga belas jenjang PKBM Negeri, saldo ini dikarenakan peng-nonaktifan rekening sekolah (rekening *dormant*) agar rekening tersebut tidak mati;
- h) Pada Rekening TPA Negeri sebesar Rp4.610,00 merupakan penerimaan lain-lain yang terdapat di satu jenjang TPA Negeri; dan
- i) Pada Rekening TK Negeri sebesar Rp314.403,00 merupakan pembelian cek yang menggunakan dana sendiri yang disetor ke rekening TK yang terdapat di tiga TK Negeri.

No	Jenjang	Nilai (Rp)
1	SDN Rawa Badak Selatan 07	50.000
2	Sdn Pademangan Barat 09 Pagi Jakarta	600
3	PKBM Negeri 23	100.000
4	PKBM Negeri 08	50.000
5	PKBM Negeri 11	150.000
6	PKBM Negeri 10	100.000
7	PKBM Negeri 25	100.000
8	PKBM Negeri 35	50.000
9	PKBM Negeri 33	50.000
10	PKBM Negeri 13	100.000
11	PKBM Negeri 22	250.000
12	PKBM Negeri 38	150.000
13	PKBM Negeri 30	150.000
14	PKBM Negeri 06	150.000
15	PKBM Negeri 37	100.000
16	TPA Negeri Bina Tunas Jaya X	4.610
17	TK Negeri Pulau Kelapa 01	214.403
18	TK Negeri Pulau Kelapa 01	50.000



No	Jenjang	Nilai (Rp)
19	TK Negeri Cilincing 01	50.000
<b>Jumlah</b>		<b>1.869.613</b>

- 3) Dinas Perumahan Rakyat dan Kawasan Permukiman sebesar Rp8.523.313.585,00 dengan rincian sebagai berikut:
- a) Sebesar Rp7.466.453.973,00 berupa Uang Titipan Sewa Rumah ber-SIP yang dimana rumah tersebut merupakan rumah milik warga negara asing yang meninggalkan Indonesia pada saat kemerdekaan dan tidak berpenghuni saat itu. Sesuai dengan Undang-Undang Darurat Nomor 3 Tahun 1958 Tentang Urusan Perumahan, pasal 6 ayat (1) menyatakan bahwa "Pemakaian suatu perumahan hanya sah, apabila untuk itu lebih dahulu diberikan sehelai surat izin oleh Kepala Kantor Urusan Perumahan setempat menurut bentuk yang ditetapkan oleh Menteri Sosial". Selanjutnya kewenangan untuk melakukan pengaturan dan pengawasan serta penyelesaian atas rumah Ber-SIP dilakukan oleh Gubernur Provinsi DKI Jakarta cq. Dinas Perumahan Rakyat dan Kawasan Permukiman.
  - b) Sebesar Rp784.754.860,00 berupa Uang Titipan Santunan Pengosongan Rumah Bersengketa yang merupakan uang yang dititipkan oleh pemilik sah rumah kepada Dinas Perumahan Rakyat dan Kawasan Permukiman yang diperuntukan sebagai kompensasi atas pengosongan rumah kepada penyewa.
  - c) Sebesar Rp272.104.752,00 berupa denda retribusi yang tidak dapat disetorkan dikarenakan terbitnya Peraturan Gubernur No. 87 Tahun 2021 tentang Pemberian Keringanan Retribusi Daerah dan atau Penghapusan Sanksi Administratif berupa bunga terlambat bayar kepada wajib retribusi yang terdampak bencana wabah Covid-19 yang terbit pada bulan Oktober 2021.
- 4) Badan Pendapatan Daerah sebesar Rp4.251.303.714,00 berupa uang jaminan yang dibayarkan oleh wajib pajak untuk penyelenggaraan pajak hiburan insidental. Dinas Sosial sebesar Rp62.100.000,00 merupakan sisa dana Bantuan Sosial Tahun Anggaran 2022 yang akan disalurkan pada tahun 2023 yang terdiri dari Bantuan Sosial Kartu Anak Jakarta (KAJ), Kartu Penyandang Disabilitas Jakarta (KPDJ) dan Kartu Lansia Jakarta (KLJ).

#### 5.5.1.6 Properti Investasi

Sebagai bentuk penerapan PSAP 17 tentang Properti Investasi sebagaimana diamanatkan dalam Peraturan Menteri Keuangan Nomor 85/PMK.05/2021, pada tahun 2022 Pemprov DKI Jakarta melakukan pencatatan atas aset Properti Investasi. Properti



Investasi merupakan properti untuk menghasilkan pendapatan sewa, meningkatkan nilai aset, atau keduanya. Aset Properti Investasi tidak digunakan dalam kegiatan operasional pemerintahan, tidak dimanfaatkan oleh masyarakat umum, tidak dalam produksi atau penyediaan barang/jasa, tidak untuk tujuan administratif, dan tidak dijual dan/ atau diserahkan dalam rangka pelayanan kepada masyarakat.

Mengacu pada PSAP 17, Properti Investasi diukur sebesar nilai perolehan dikurangi dengan akumulasi penyusutan. Properti Investasi, kecuali tanah, disusutkan dengan metode garis lurus (*straight line method*) sesuai dengan Peraturan Gubernur Nomor 161 Tahun 2017 tentang Kebijakan Akuntansi sebagaimana telah diubah terakhir kali dengan Peraturan Gubernur Nomor 21 Tahun 2019.

Saldo Properti Investasi per 31 Desember 2022 tercatat sebesar Rp1.527.730.959.374,00 dengan rincian sebagai berikut:

No	Uraian	Nilai (Rp)
1	Tanah	1.074.729.363.502
2	Gedung dan Bangunan	453.001.595.872
	Jumlah	1.527.730.959.374

Saldo Properti Investasi per 31 Desember 2022 sebesar Rp1.527.730.959.374,00 merupakan reklasifikasi dari Aset Tetap JIJ Dinas Bina Marga sebesar Rp42.652.515.277,00, reklasifikasi dari Aset Kekayaan Daerah yang Disewakan sebesar Rp1.314.459.743.097,00 dan reklasifikasi dari Aset Tetap-Fasos Fasum sebesar Rp170.618.701.000,00, sebagaimana tercantum dalam lampiran 10.

#### **Akumulasi Penyusutan Properti Investasi**

Perhitungan penyusutan Properti Investasi dan masa manfaat (umur ekonomis) sebagai dasar perhitungan penyusutan Properti Investasi mengacu pada Kebijakan Akuntansi Aset Tetap sebagaimana diatur dalam Peraturan Gubernur Nomor 161 Tahun 2017 tentang Kebijakan Akuntansi sebagaimana telah diubah terakhir kali dengan Peraturan Gubernur Nomor 21 Tahun 2019.

Akumulasi penyusutan dan nilai buku Properti Investasi per 31 Desember 2022 disajikan sebagai berikut:

Jenis Properti Investasi	31 Desember 2022		
	Harga Perolehan	Akumulasi Penyusutan	Nilai Buku
Tanah	1.074.729.363.502	0	1.074.729.363.502
Gedung dan Bangunan	453.001.595.872	296.493.181.290	156.508.414.582
<b>Jumlah</b>	<b>1.527.730.959.374</b>	<b>296.493.181.290</b>	<b>1.231.237.778.084</b>



## 5.5.2 Kewajiban

Saldo Kewajiban per 31 Desember 2022 dan 2021 adalah sebesar Rp19.426.434.755.048,00 dan Rp19.975.312.518.107,00, rinciannya dapat dilihat pada tabel berikut.

Tabel 5.43  
Kewajiban Per 31 Desember 2022 dan 2021

*(dalam rupiah)*

No.	Jenis Kewajiban	31 Desember 2022	31 Desember 2021
1.	Kewajiban Jangka Pendek	4.569.900.471.972	4.091.960.331.322
2.	Kewajiban Jangka Panjang	14.856.534.283.076	15.883.352.186.785
<b>JUMLAH</b>		<b>19.426.434.755.048</b>	<b>19.975.312.518.107</b>

### 5.5.2.1 Kewajiban Jangka Pendek

Kewajiban Jangka Pendek per 31 Desember 2022 dan 2021 masing-masing sebesar Rp4.569.900.471.972,00 dan Rp4.091.960.331.322,00. Rincian Kewajiban Jangka Pendek per 31 Desember 2022 dan 2021 dapat dilihat pada tabel berikut ini:

Tabel 5.44  
Kewajiban Jangka Pendek  
Per 31 Desember 2022 dan 2021

*(dalam rupiah)*

No.	Uraian	31 Desember 2022	31 Desember 2021
1.	Utang Perhitungan Fihak Ketiga (PFK)	1.303.569.666	3.909.501.930
2.	Utang Bunga Pinjaman	15.030.568.624	12.398.335.025
3.	Bagian Lancar Utang Jangka Panjang	1.684.301.177.092	712.790.857.697
4.	Pendapatan Diterima Di muka	505.256.654.326	848.936.717.982
5.	Utang Belanja	2.344.638.184.948	2.419.393.164.946
6.	Utang Jangka Pendek Lainnya	13.126.032.102	92.342.791.216
7.	Utang Jaminan	6.244.285.214	2.188.962.526
	<b>Jumlah</b>	<b>4.569.900.471.972</b>	<b>4.091.960.331.322</b>

#### 5.5.2.1.1 Utang Perhitungan Fihak Ketiga (PFK)

Saldo Utang Perhitungan Fihak Ketiga (PFK) per 31 Desember 2022 dan 2021 adalah sebesar Rp1.303.569.666,00 dan Rp3.909.501.930,00. Utang PFK merupakan utang pemerintah daerah kepada pihak lain yang disebabkan kedudukan pemerintah daerah sebagai pemotong pajak seperti PPN, Pajak Penghasilan, atau pungutan lainnya. Rinciannya dapat dilihat pada tabel berikut.



Tabel 5.45  
Utang Perhitungan Pihak Ketiga (PFK)  
Per 31 Desember 2022 dan 2021

(dalam rupiah)

No.	Jenis Utang PFK di SKPD	31 Desember 2022		31 Desember 2021	
		PPKD	SKPD	PPKD	SKPD
<b>A.</b>	<b>UTANG PFK PAJAK</b>				
1.	Utang PPh 21 di SKPD dan PPKD	242.071.200	158.782.716	242.071.200	6.028.276
2.	Utang PPh 21 Dana BLUD	0	1.655.623	0	95.036.142
3.	Utang PPh 22 di SKPD dan PPKD	0	1.387.551	0	0
4.	Utang PPh 22 Dana BLUD	0	10.277.596	0	20.647.740
5.	Utang PPh 23 di SKPD dan PPKD	0	91.267.568	1.593.900	5.067.627
6.	Utang PPh 23 Dana BLUD	0	7.246.390	0	18.410.553
7.	Utang PPh Pasal 4 ayat (2) di SKPD dan PPKD	0	9.538.592	0	1.969.557
8.	Utang PPh Pasal 4 ayat (2) Dana BLUD	0	0	0	0
9.	Utang PPN di SKPD dan PPKD	0	484.355.735	7.969.500	191.417.953
10.	Utang PPN Dana BLUD	0	98.130.911	0	3.098.850.831
<b>B.</b>	<b>UTANG ASURANSI</b>				
11.	Utang BPJS Kesehatan	0	94.799.605	0	86.242.710
12.	Utang BPJS Ketenagakerjaan	0	101.748.679	0	92.332.045
<b>C.</b>	<b>UTANG PERHITUNGAN PIHAK KETIGA LAIN-LAIN</b>				
13.	Utang PFK Lainnya	0	2.307.500	0	41.863.896
	<b>Jumlah</b>	<b>242.071.200</b>	<b>1.061.498.466</b>	<b>251.634.600</b>	<b>3.657.867.330</b>
	<b>Jumlah Utang PFK</b>	<b>1.303.569.666</b>		<b>3.909.501.930</b>	

Secara lebih rinci Utang PFK dapat dijelaskan sebagai berikut:

**a. Utang Perhitungan Pihak Ketiga (PFK) Pajak di PPKD, SKPD dan BLUD**

Utang PFK tahun 2022 merupakan keseluruhan potongan atau pungutan yang dilakukan oleh BUD, bendahara SKPD dan Bendahara BLUD yang sampai dengan 31 Desember 2022 belum disetorkan kepada pihak yang berhak. Utang PFK tersebut terdiri dari:



### 1) Utang PFK Pajak di PPKD

Kewajiban Jangka Pendek berupa Utang PFK Pajak di PPKD per 31 Desember 2022 dan 2021 masing-masing sebesar Rp242.071.200 dan Rp251.634.600,00. Dengan rincian di tabel berikut.

Tabel 5.46  
Utang Perhitungan Pihak Ketiga (PFK) Pajak di PPKD  
Per 31 Desember 2022 dan 2021

(dalam rupiah)

No.	Uraian	31 Desember 2022	31 Desember 2021
1.	Utang PPh Pusat	242.071.200	243.665.100
2.	Utang PPN Pusat	0	7.969.500
	<b>Jumlah</b>	<b>242.071.200</b>	<b>251.634.600</b>

### 2) Utang PFK Pajak di SKPD

Utang PFK di SKPD adalah uang yang dipungut oleh Bendahara Pengeluaran di SKPD di antaranya adalah Pemotongan Pajak yang sampai dengan tanggal 31 Desember 2022 belum disetor ke Kas Negara. Utang PFK di SKPD terdapat pada Badan Pengembangan Sumber Daya Manusia, Suku Badan Pengelolaan Aset Kota – Jakpus, Dinas Pariwisata dan Ekonomi Kreatif (sebagaimana dijelaskan pada CaLK 5.5.1.1.1.3 Kas di Bendahara Pengeluaran) dan pada 222 sekolah (sebagaimana dijelaskan pada CaLK 5.5.1.1.1.5 Kas di Bendahara Pengeluaran Sekolah).

Utang PFK Pajak di SKPD per 31 Desember 2022 dan 2021, masing-masing Piutang sebesar Rp745.332.162,00 dan Rp204.483.413,00 dengan rincian pada tabel berikut.

Tabel 5.47  
Utang Perhitungan Pihak Ketiga (PFK) Pajak di SKPD  
Per 31 Desember 2022 dan 2021

(dalam rupiah)

No.	Jenis Utang PFK di SKPD	31 Desember 2022	31 Desember 2021
1.	Utang Pemotongan PPh Pasal 21	158.782.716	6.028.276
2.	Utang Pemotongan PPh Pasal 22	1.387.551	0
3.	Utang Pemotongan PPh Pasal 23	91.267.568	5.067.627
4.	Utang Pemotongan PPh Pasal 4 Ayat (2)	9.538.592	1.969.557
5.	Utang Pemotongan PPN	484.355.735	191.417.953
	<b>Jumlah</b>	<b>745.332.162</b>	<b>204.483.413</b>



### 3) Utang PFK Pajak di BLUD

Utang PFK di BLUD adalah uang yang dipungut oleh Bendahara Pengeluaran di BLUD atas dana BLUD di antaranya adalah Pemotongan Pajak yang sampai dengan tanggal 31 Desember 2022 belum disetor ke Kas Negara. Utang PFK Pajak di BLUD per 31 Desember 2022 dan 2021, masing-masing sebesar Rp117.310.520 dan Rp3.232.945.266,00 dengan rincian pada tabel berikut.

Tabel 5.48  
Utang Perhitungan Pihak Ketiga (PFK) di BLUD  
Per 31 Desember 2022 dan 2021

(dalam rupiah)

No.	Jenis Utang PFK di BLUD	31 Desember 2022	31 Desember 2021
1.	Utang Pemotongan PPh Pasal 21	1.655.623	95.036.142
2.	Utang Pemotongan PPh Pasal 22	10.277.596	20.647.740
3.	Utang Pemotongan PPh Pasal 23	7.246.390	18.410.553
4.	Utang Pemotongan PPN	98.130.911	3.098.850.831
	<b>Jumlah</b>	<b>117.310.520</b>	<b>3.232.945.266</b>

Utang PFK di BLUD dengan jumlah tiga terbesar terdapat pada Pusat Kesehatan Masyarakat Kecamatan Kramat Jati sebesar Rp114.908.479,00, Pusat Kesehatan Masyarakat Jakarta Pusat sebesar Rp1.418.007,00 dan RSUD Pesanggrahan sebesar Rp900.000,00 dan dengan rincian pada tabel berikut.

Tabel 5.49  
Utang Perhitungan Pihak Ketiga (PFK) di BLUD Tiga Terbesar  
Per 31 Desember 2022

(dalam rupiah)

No.	Jenis Pajak	Puskesmas Kec. Kramat Jati	Puskesmas Kemayoran Jakpus	RSUD Pesanggrahan
1.	Utang Pemotongan PPh Pasal 21	749.916	905.707	0
2.	Utang Pemotongan PPh Pasal 22	10.141.009	0	108.000
3.	Utang Pemotongan PPh Pasal 23	6.693.600	512.300	0
5.	Utang Pemotongan PPN	97.323.954	0	792.000
	<b>Jumlah</b>	<b>114.908.479</b>	<b>1.418.007</b>	<b>900.000</b>



**b. Utang Perhitungan Fihak Ketiga (PFK) BPJS Kesehatan dan BPJS Ketenagakerjaan**

Utang PFK BPJS Kesehatan dan BPJS Ketenagakerjaan adalah uang yang dipungut oleh Bendahara Pengeluaran di SKPD/BLUD yang sampai dengan tanggal 31 Desember 2022 belum disetor ke BPJS.

Utang PFK BPJS Kesehatan per 31 Desember 2022 di SKPD/BLUD dan PPKD masing-masing Rp94.799.605,00 dan Rp0,00 sedangkan per 31 Desember 2021 di SKPD/BLUD dan PPKD masing-masing Rp86.242.710,00 dan Rp0,00.

Utang PFK BPJS Ketenagakerjaan per 31 Desember 2022 di SKPD/BLUD dan PPKD masing-masing Rp101.748.679,00 dan Rp0,00 sedangkan per 31 Desember 2021 di SKPD/BLUD dan PPKD masing-masing Rp92.332.045,00 dan Rp0,00.

Pada tahun 2022 di BLUD Puskesmas Kec. Pasar Rebo – Jaktim terdapat utang BPJS Kesehatan sebesar Rp9.274.470,00 dan BPJS Ketenagakerjaan sebesar Rp79.097.134,00. Pada BLUD Puskesmas Kec. Ciracas terdapat utang BPJS Kesehatan sebesar Rp8.331.939,00 dan BPJS Ketenagakerjaan sebesar Rp22.651.545,00. Pada RSUD Koja terdapat utang BPJS Kesehatan sebesar Rp77.193.196,00 dan BPJS Ketenagakerjaan sebesar Rp0,00.

**c. Utang Perhitungan Fihak Ketiga (PFK) Lainnya**

Utang PFK Lainnya per 31 Desember 2022 dan 2021, sebesar Rp2.307.500,00 dan Rp41.863.896,00.

**5.5.2.1.2 Utang Bunga Pinjaman**

Utang Bunga kepada Pemerintah Pusat per 31 Desember 2022 dan 2021 masing-masing sebesar Rp15.030.568.624,00 dan Rp12.398.335.025,00.

Utang bunga kepada Pemerintah Pusat merupakan perhitungan akrual atas:

- a. Bunga yang timbul atas utang jangka panjang-Naskah dari Penerusan Perjanjian Pinjaman (NPPP) proyek JEDI nomor SLA-1247/DSMI/2012 penilaiannya dihitung dengan menggunakan mata uang rupiah sehingga perhitungan utang bunga pinjaman JEDI sebesar Rp10.417.541.865,00 menggunakan mata uang rupiah.

Pinjaman dari NPWP nomor SLA-1247/DSMI/2012 tersebut diberikan untuk pembiayaan kegiatan pengerukan dan rehabilitasi sungai, kanal, dan waduk di wilayah Provinsi DKI Jakarta.



Tabel 5.50  
Perhitungan Utang Bunga (Akrual) JEDI

*(dalam rupiah)*

No	Jenis Pinjaman	Periode Bunga	Utang	Bunga Berjalan	Utang Bunga Akrual per 31 Des 2022
1	2	3	4	5	6=4/3*5
1	SLA-1247/DSMI/2012	6 bulan	4 bulan	15.626.312.798	10.417.541.865

- b. Bunga yang timbul atas utang jangka panjang-pinjaman dari Naskah Penerusan Perjanjian Pinjaman (NPPP) proyek MRT nomor 1263/DSMI/2016 penilaiannya dihitung dengan menggunakan mata uang yen. Nilai bunga sebesar Rp875.753.770,00 dihitung dengan menggunakan kurs Rp117,57 per 1 yen.

Pinjaman dari NPWP nomor 1263/DSMI/2016 tersebut diberikan untuk pembiayaan pembangunan proyek MRT Phase I (Lebak Bulus – Bundaran HI) dan phase II (Jakarta Kota – Bundaran HI). Perhitungan Utang Bunga per 31 Desember 2022 tersaji pada tabel berikut.

Tabel 5.51  
Perhitungan Utang Bunga (Akrual) MRT

No	Jenis Pinjaman	Utang Pokok (Yen)	Suku Bunga	Jumlah Hari 20 Des s.d 31 Des	Jumlah Periode 1 tahun	Kurs Tengah BI 31 Des 22 (Rp)	Utang Bunga per 31 Des 22 (Yen)	Utang Bunga per 31 Des 22 (Rp)
1	2	3	4	5	6	7	8=((4*3*5)/6)	9=7*8
1	Konstruksi	53.111.965.130	0,44%	11	365	117,57	7.042.792	828.021.055
2	Konsultan	3.849.036.997	0,35%	11	365	117,57	405.994	47.732.715
<b>TOTAL</b>							<b>7.448.786</b>	<b>875.753.770</b>

- c. Bunga yang timbul atas utang jangka panjang Pinjaman Pemulihan Ekonomi Nasional dari Perjanjian Pemberian Pinjaman Nomor PERJ-239B/SMI/1221 Tanggal 30 Desember 2021 yang telah dinyatakan kembali dengan Akta No. 85 Tanggal 23 September 2021. Nilai bunga sebesar Rp3,737,272,989,00 dihitung dengan menggunakan Rupiah.

Pinjaman dari Pinjaman Pemulihan Ekonomi Nasional tersebut diberikan untuk pemulihan perekonomian nasional, perlindungan dan peningkatan kegiatan ekonomi usaha masyarakat, dan menjaga stabilitas sistem keuangan dan perekonomian nasional. Perhitungan Utang Bunga per 31 Desember 2022 tersaji pada tabel berikut.

Tabel 5.52  
Perhitungan Utang Bunga Per 31 Desember 2022

*(dalam rupiah)*



No	Jenis Pinjaman	Nilai yang ditarik pemerintah	Periode Bunga	Periode Utang	Pembayaran Bunga Per 25 Jan 2023	Utang Bunga Akrual per 31 Des 2022
1	2	3	4	5	6	7 = 5 / 4 * 6
1	PEN_PT SMI	4.074.967.079.587	31 hari	7 hari	16.550.780.378,00	3.737.272.989,00
<b>TOTAL</b>						<b>3.737.272.989,00</b>

#### 5.5.2.1.3 Bagian Lancar Utang Jangka Panjang

Bagian Lancar Utang Jangka Panjang merupakan Bagian dari Utang Jangka Panjang yang akan jatuh tempo dalam waktu maksimal 1 tahun. Saldo Bagian Lancar Utang Jangka Panjang per 31 Desember 2022 dan per 31 Desember 2021 masing-masing sebesar Rp1.684.301.177.092,00 dan Rp712.790.857.697,00. Saldo Bagian Lancar Utang Jangka Panjang per 31 Desember 2022 merupakan nilai yang akan dibayarkan pada tahun anggaran 2023 dengan rincian sebagai berikut:

a. Bagian Lancar Utang – IBRD SLA 1247 (Proyek JUFMP/JEDI)

Bagian Lancar Utang – IBRD SLA 1247 (Proyek JUFMP/JEDI) merupakan bagian lancar utang kepada Pemerintah Pusat atas Naskah Penerusan Perjanjian Pinjaman (NPPP) Proyek JEDI nomor SLA-1247/DSMI/2012 sebesar Rp33.629.623.430,00 yang penilaiannya menggunakan mata uang Rupiah. Pinjaman tersebut diberikan untuk pembiayaan pembiayaan kegiatan pengerukan dan rehabilitasi sungai, kanal, dan waduk di wilayah Provinsi DKI Jakarta.

b. Bagian Lancar Utang – PEN

Bagian Lancar Utang – PEN merupakan bagian lancar utang yang diterima oleh Pemerintah Provinsi DKI Jakarta dari PT Sarana Multi Infrastruktur (SMI) (Persero) atas pinjaman daerah dalam rangka mendukung program PEN yang didasarkan atas Akta Perjanjian Pinjaman Daerah antara Pemerintah Provinsi DKI Jakarta dengan PT Sarana Multi Infrastruktur (SMI) (Persero) Nomor 85 yang ditandatangani oleh Pemerintah Provinsi DKI Jakarta dengan PT SMI (Persero) di hadapan Notaris Liestiani Wang, S.H., M.Kn pada tanggal 23 September 2021. Saldo Bagian Lancar Utang – PEN Per 31 Desember 2022 tercatat sebesar Rp1.650.671.553.662,00.

#### 5.5.2.1.4 Pendapatan Diterima di Muka

Pendapatan Diterima di Muka adalah pembayaran yang diterima oleh Pemerintah Provinsi DKI Jakarta sebelum diberikannya pelayanan. Saldo Pendapatan Diterima di Muka per 31 Desember 2022 dan 2021 masing-masing sebesar Rp505.256.654.326,00 dan Rp848.936.717.982,00 Perbandingan tersebut digambarkan pada tabel berikut.



Tabel 5.53  
Pendapatan Diterima di Muka  
Per 31 Desember 2022 dan 2021

(dalam rupiah)

No	Uraian	31 Desember 2022	31 Desember 2021
1	Pendapatan Diterima di Muka Pajak Daerah	168.989.781.534	554.921.778.261
2	Pendapatan Diterima di Muka Retribusi Daerah	25.787.212.504	53.668.399.646
3	Pendapatan Diterima di Muka Hasil dari Pemanfaatan Kekayaan Daerah Sewa	138.394.810.082	53.025.814.921
4	Pendapatan Diterima di Muka Hasil dari Pemanfaatan Kekayaan Daerah Bangun Guna Serah	42.936.900.358	43.647.482.463
5	Pendapatan Diterima di Muka Hasil dari Pemanfaatan Kekayaan Daerah Bangun Serah Guna	765.169.321	342.725.882
6	Pendapatan Diterima di Muka Jasa Layanan Umum BLUD	3.185.354.028	5.509.691.147
7	Pendapatan Diterima di Muka Hasil Kerjasama pihak lain BLUD	10.649.066.238	8.023.303.161
8	Pendapatan Diterima di Muka Lain-lain PAD yang sah	29.086.263.275	4.800.584.802
9	Pendapatan Diterima di Muka Bunga atas Penempatan Uang Pemerintah Daerah	0	149.668
10	Pendapatan Diterima di Muka Transfer Pemerintah Pusat – Dana Perimbangan	85.462.096.986	124.996.788.031
	<b>Total</b>	<b>505.256.654.326</b>	<b>848.936.717.982</b>

#### 1) Pendapatan Diterima di Muka Pajak Daerah

Pendapatan Diterima di Muka Pajak Daerah disajikan sebesar Rp168.989.781.534,00 yang merupakan perolehan pajak yang diterima oleh Badan Pendapatan Daerah yang berasal dari:

- a. Kelebihan pembayaran pokok pajak daerah sebesar Rp21.379.251.534,00 terdiri dari Pajak Air Tanah sebesar Rp69.901.381,00. Pajak Restoran sebesar Rp73.027.999,00, Pajak Hiburan sebesar Rp55.427.245,00, Pajak Reklame sebesar Rp12.493.462.814,00, BPHTB sebesar Rp29.027.775,00, dan Pajak PBB P2 sebesar Rp8.658.404.320,00;
- b. Sisa pembayaran BPHTB PT KNI Tahun Anggaran 2017 yang belum direalisasikan sebesar Rp147.610.530.000,00. Pendapatan diterima di muka yang berasal dari penerimaan BPHTB PT KNI Tahun Anggaran 2018 sebesar Rp483.596.000.000,00 telah diakui sebagai pendapatan dengan mengoreksi saldo ekuitas per 31 Desember 2018 sebesar Rp335.985.470.000,00. Nilai tersebut merupakan BPHTB pemberian hak guna bangunan dan hak pakai di atas hak pengelolaan Pemerintah Provinsi DKI Jakarta di areal Reklamasi Pulau D (2A). Sedangkan sisa sebesar Rp147.610.530.000,00 masih diakui dan dicatat sebagai Pendapatan Diterima di Muka. Pemprov DKI Jakarta telah memohon



pertimbangan/pendapat hukum atas permohonan pengembalian BPHTB PT KNI kepada Kejaksaan Tinggi DKI Jakarta melalui Surat Nomor 2607/UD.02.01 tanggal 20 Juli 2022. Atas permohonan tersebut telah dijawab dalam bentuk Pendapat Hukum (*Legal Opinion*) Nomor: 22/DATUN.DKI-JKT/08/2022 tanggal 26 Agustus 2022.

## 2) Pendapatan Diterima Di muka Retribusi Daerah

Pendapatan Diterima Di muka Retribusi Daerah sebesar Rp25.787.212.504,00 merupakan retribusi yang diterima oleh:

- a. Dinas Ketahanan Pangan Kelautan dan Pertanian sebesar Rp737.333.563,00 yang berasal dari retribusi pemakaian fasilitas sarana prasarana perikanan dan retribusi penyewaan tanah bangunan
- b. Dinas Penanaman Modal dan Pelayanan Terpadu Satu Pintu sebesar Rp22.313.668.861,00 yang berasal dari retribusi sewa tanah makam untuk Jangka Waktu Tiga Tahun, Sewa Tanah Makam Tumpangan 25% dan Perpanjangan Sewa Tanah Makam
- c. Dinas Perindustrian, Perdagangan, Koperasi, Usaha Kecil dan Menengah sebesar Rp2.736.210.080,00 yang berasal dari retribusi kios dan retribusi pemakaian ruangan.

Kode Rekening	Pendapatan diterima di muka s.d Desember 2022 (Rp)	Pendapatan diterima di muka s.d Desember 2021 (Rp)
Retribusi Sewa Tanah Makam untuk Jangka Waktu Tiga Tahun	92.597.777	568.882.639
Sewa Tanah Makam Tumpangan 25%	471.990.417	447.137.361
Perpanjangan Sewa Tanah Makam	21.749.080.667	21.452.056.306
Retribusi Pemberian Perpanjangan IMTA kepada Pemberi Kerja Tenaga Kerja Asing	0	30.560.605.700
Retribusi Pemakaian Fasilitas Sarana Prasarana Perikanan.	713.567.531	639.717.640
Retribusi Penyewaan Tanah dan Bangunan	23.766.032	0
Retribusi Kios	1.545.532.000	0
Retribusi Pemakaian Ruangan	1.190.678.080	0
Jumlah	25.787.212.504	53.668.399.646

## 3) Pendapatan Diterima Di muka Hasil dari Pemanfaatan Kekayaan Daerah Sewa

Pendapatan Diterima Di muka Hasil dari Pemanfaatan Kekayaan Daerah Sewa sebesar Rp138.394.810.082,00 seperti tersaji pada lampiran 12.



**4) Pendapatan Diterima Dimuka Hasil dari Pemanfaatan Kekayaan Daerah Bangun Guna Serah**

Pendapatan Diterima Di muka Hasil dari Pemanfaatan Kekayaan Daerah Bangun Guna Serah sebesar Rp42.936.900.358,00 seperti tersaji pada lampiran 13.

**5) Pendapatan Diterima Dimuka Hasil dari Pemanfaatan Kekayaan Daerah Bangun Serah Guna**

Pendapatan Diterima Di muka Hasil dari Pemanfaatan Kekayaan Daerah Bangun Serah Guna sebesar Rp765.169.321,00 seperti tersaji pada lampiran 13.

**6) Pendapatan Diterima Dimuka Jasa Layanan Umum BLUD**

Pendapatan Diterima Di muka Jasa Layanan Umum BLUD disajikan sebesar Rp3.185.354.028,00 merupakan

- a. Uang Muka Pasien dan Uang Titipan BLUD Kesehatan sebesar Rp702.964.729,00 dengan rincian sebagai berikut :

No.	SKPD	Jumlah (Rp)
1	BLUD RSUD Pasar Minggu	10.017.897
2	BLUD Puskesmas Kec. Kembangan – Jakbar	53.758.060
3	BLUD RSUD Koja	91.355.853
4	BLUD RSUD Tarakan	159.939.536
5	BLUD RSUD Cengkareng	374.017.837
6	BLUD RSUD Pasar Rebo	8.550.000
7	BLUD RSUD Budhi Asih	4.500.000
8	BLUD RSUD Kebayoran Baru	825.546
Total BLUD Kesehatan		702.964.729

- b. Uang Muka Jasa BLUD Non Kesehatan sebesar Rp83.791.449,00 dengan rincian sebagai berikut :

No.	SKPD	Jumlah (Rp)
1	SMKN 27 Jakarta	4.500.000
2	Unit Pengelola Kawasan Pusat Pengembangan Usaha Kecil dan Menengah Serta Pemukiman Pulogadung	59.040.333
3	Unit Pengelola Perpustakaan	20.251.116
Total BLUD Non Kesehatan		83.791.449

- c. Sisa saldo kelebihan penerimaan pembayaran atas klaim covid 2021 dari Kementerian Kesehatan RI yang terdapat pada RSUD Matraman sebesar Rp2.398.597.850,00.



## 7) Pendapatan Diterima di Muka Hasil Kerjasama Pihak Lain BLUD

Pendapatan Diterima Di muka Hasil Kerjasama Pihak Lain BLUD sebesar Rp10.649.066.238,00 yang dapat dirinci sebagai berikut:

No.	SKPD	Jumlah (Rp)
1	BLUD RSUD Pasar Minggu	723.458.500
2	BLUD RSUD Koja	385.545.641
3	BLUD RSUD Tarakan	201.680.000
4	BLUD RSUD Cengkareng	177.942.366
5	BLUD RSUD Pasar Rebo	123.600.000
6	BLUD RSUD Budhi Asih	64.430.000
7	BLUD RSKD Duren Sawit	888.678.250
	BLUD RSUD Kebayoran Lama	42.483.200
8	Unit Pengelola Taman Margasatwa Ragunan	6.646.588.017
9	Unit Pengelola Kawasan Pusat Pengembangan Usaha Mikro, Kecil dan Menengah serta Pemukiman Pulogadung	104.855.000
10	Unit Pengelola Terminal Terpadu Pulo Gebang	1.289.805.264
	<b>Total</b>	<b>10.649.066.238</b>

## 8) Pendapatan Diterima Di muka Lain-lain PAD yang sah

Pendapatan Diterima di Muka Lain-lain PAD Yang Sah disajikan sebesar Rp29.086.263.275,00 yang merupakan Penerimaan atas kelebihan pembayaran sanksi pajak atas beberapa jenis pajak sebagai berikut:

No	Jenis Pendapatan Sanksi Pajak	Jumlah (Rp)
1	Pajak Air Tanah	13.860
2	Pajak Air Hotel	3.249.568.053
3	Pajak Restoran	14.969.118.637
4	Pajak Hiburan	5.574.705.843
5	Pajak Reklame	2.601.829.363
6	Pajak Parkir	817.026.478
7	Bea Perolehan Hak Atas Tanah dan Bangunan	1.369.483.313
8	Pajak Bumi dan Bangunan Pedesaan dan Perkotaan	504.517.728
	<b>Total</b>	<b>29.086.263.275</b>

Kelebihan pembayaran sanksi pajak tersebut diatas diantaranya disebabkan hal-hal sebagai berikut:

1. Pemberian keringanan pokok pajak maupun penghapusan sanksi administratif berdasarkan Peraturan Gubernur Provinsi DKI Jakarta Nomor 60 Tahun 2021 tentang Insentif Fiskal Tahun 2021. Atas kelebihan



pembayaran sanksi pajak tersebut dicatat sebagai Pendapatan Diterima Dimuka yang dapat diajukan permohonan Kompensasi maupun Restitusi.

2. Wajib Pajak melakukan pembayaran secara utuh sebelum Surat Keputusan Pengurangan berdasarkan Peraturan Gubernur Nomor 34 Tahun 2017 tentang Tata Cara Pengurangan atau Penghapusan Sanksi Administrasi Pajak Daerah ditetapkan. Atas kelebihan pembayaran tersebut, dicatat sebagai Pendapatan Diterima Dimuka yang dapat diajukan permohonan Kompensasi maupun Restitusi.

#### 9) **Pendapatan Diterima di Muka Bunga atas Penempatan Uang Pemerintah Daerah**

Pendapatan Diterima Di muka Bunga atas Penempatan Uang Pemerintah Daerah Tahun 2022 dan 2021 masing-masing sebesar Rp0,00 dan Rp149.668,00.

#### 10) **Pendapatan Diterima Di muka Transfer Pemerintah Pusat – Dana Perimbangan**

Pendapatan Diterima Di muka Transfer Pemerintah Pusat – Dana Perimbangan Tahun 2022 dan 2021 masing-masing sebesar Rp85.462.096.986,00 dan Rp124.996.788.031,00.

#### 5.5.2.1.5 **Utang Belanja**

Saldo Utang Belanja per 31 Desember 2022 dan 2021 masing-masing Rp2.344.638.184.948,00 dan Rp2.419.393.164.946,00. Dari nilai saldo utang belanja per 31 Desember 2022 tersebut, termasuk utang belanja atas penyelesaian pekerjaan yang melewati tahun 2022 sebesar Rp 18.504.139.222,00 yang dijelaskan secara rinci pada Lampiran 14.1 dan Lampiran 14.2. Adapun rincian saldo Utang Belanja Per 31 Desember 2022 dan 2021 sebagai berikut:

Tabel 5.54

Rincian Saldo Utang Belanja  
Per 31 Desember 2022 dan 2021

(dalam rupiah)

No	Rekening	31 Desember 2022	31 Desember 2021
1	Utang Belanja Pegawai	886.733.206.383	850.527.561.546
2	Utang Belanja Barang	2.143.947.736	550.716.156
3	Utang Belanja Jasa Non TALI	4.272.085.742	65.691.681.251
4	Utang Belanja TALI	53.612.444.308	39.733.934.702
5	Utang Belanja Pemeliharaan	28.855.143.784	32.933.771.101
6	Utang Belanja Modal Tanah	356.250.700	44.374.000



No	Rekening	31 Desember 2022	31 Desember 2021
7	Utang Belanja Modal Peralatan dan Mesin	1.917.400.000	0
8	Utang Belanja Modal Gedung dan Bangunan	47.063.723.415	142.323.527.293
9	Utang Belanja Modal Jalan, Irigasi, dan Jaringan	20.864.047.292	16.994.512.407
10	Utang Belanja Pegawai BLUD	24.783.167.032	25.884.013.620
11	Utang Belanja Barang Jasa BLUD	234.214.471.547	77.947.146.762
12	Utang Belanja Modal BLUD	43.429.052.724	2.354.171.299
13	Utang Belanja Subsidi	993.924.457.622	1.163.509.402.365
14	Utang Belanja Hibah	2.468.786.663	898.352.444
	<b>Jumlah</b>	<b>2.344.638.184.948</b>	<b>2.419.393.164.946</b>

Penjelasan lebih rinci atas akun Utang Belanja Barang dan Jasa tersebut adalah sebagai berikut:

**a. Utang Belanja Pegawai**

Saldo Utang Belanja Pegawai per 31 Desember 2022 dan 2021 masing-masing sebesar Rp886.733.206.383,00 dan Rp850.527.561.546,00. Utang Belanja Pegawai per 31 Desember 2022 terdapat pada SKPD sebagai berikut:

- 1) Utang belanja TPP Bulan Desember 2022 sebesar Rp861.720.863.329,00 tercatat pada seluruh SKPD Penggabung;
- 2) Utang belanja Tunjangan Transport bulan Desember 2022 sebesar Rp16.398.850.000,00 tercatat pada seluruh SKPD Penggabung;
- 3) Utang belanja TPP Plt bulan Desember 2022 sebesar Rp7.667.609.919,00 tercatat pada seluruh SKPD Penggabung;
- 4) Utang kekurangan pembayaran TPP sebesar Rp279.017.713,00 tercatat pada Dinas Kesehatan sebesar Rp263.328.332,00 dan Dinas Pendidikan sebesar Rp15.689.381,00;
- 5) Utang Insentif Tenaga Kesehatan non ASN (*carry over*) sebesar Rp521.964.329,00 dan Utang Insentif Tenaga Penunjang non ASN (*carry over*) sebesar Rp107.715.000,00 tercatat pada RSUD Cengkareng;
- 6) Utang kekurangan pembayaran Tunjangan PPh pegawai sebesar Rp23.505.045,00 tercatat pada Badan Kepegawaian Daerah;
- 7) Utang kekurangan pembayaran gaji pegawai bulan November dan Desember 2022 sebesar Rp7.772.702,00 tercatat pada Biro Umum dan Administrasi Sekretariat Daerah;



- 8) Utang kekurangan pembayaran gaji guru bulan Desember 2022 sebesar Rp5.672.925,00 tercatat pada Dinas Pendidikan; dan
- 9) Utang kekurangan pembayaran gaji pegawai sebesar Rp235.421,00 tercatat pada Badan Pengembangan Sumber Daya Manusia.

Rincian Utang Belanja Pegawai disajikan dalam Lampiran 14.1.

#### **b. Utang Belanja Barang**

Saldo Utang Belanja Barang per 31 Desember 2022 dan 2021 masing-masing sebesar Rp2.143.947.736,00 dan Rp550.716.156,00. Utang Belanja Barang merupakan pembelian barang operasional SKPD. Utang belanja Barang per 31 Desember 2022 terdapat pada SKPD berikut:

- 1) Dinas Sumber Daya Air sebesar Rp1.294.388.774,00 merupakan ganti rugi atas keterlambatan pembayaran dan Rp228.030.000,00 merupakan ganti uang pendaftaran Badan Arbitrase Nasional Indonesia (BANI),
- 2) Dinas Pendidikan sebesar Rp536.040.469,00 di antaranya merupakan pengadaan papan tulis IT, pengadaan file cabinet Pengadaan alat Lab Biologi berbasis TI dan Komunikasi untuk SMP dan SMA, pengadaan Mikroskop Digital Observasi untuk Pengajaran dan Praktikum, Pengadaan Bangku Tunggu SD, SMP dan SMA,
- 3) SMAN Mohammad Husni Thamrin sebesar Rp63.756.000,00 yang merupakan utang Belanja Cetak Buku Cambridge,
- 4) Sulin Sosial Kota Jakarta Barat sebesar Rp21.582.500,00 yang merupakan utang Belanja Natura dan Pakan Natura Penyelenggaraan Dapur Umum tanggal 30 s,d 31 Desember 2022,
- 5) Sulin Kependudukan dan Pencatatan Sipil Kota Jakarta Selatan sebesar Rp149.993,00 yang merupakan kekurangan pembayaran BBM.

Rincian lebih lanjut Utang Belanja Barang disajikan dalam Lampiran 14.2.

#### **c. Utang Belanja Jasa Non TALI**

Saldo Utang Jasa Non TALI per 31 Desember 2021 dan 31 Desember 2020 masing-masing sebesar Rp4.272.085.742,00 dan Rp65.691.681.251,00. Utang belanja Jasa Non TALI di antaranya terdapat pada OPD berikut:

- 1) Dinas Pariwisata dan Ekonomi Kreatif sebesar Rp1.864.425.632,00 di antaranya merupakan utang belanja jasa tenaga ahli, honorarium tim pelaksana, honorarium narasumber
- 2) Dinas Pendidikan sebesar Rp879.946.537,00 di antaranya merupakan utang Pekerjaan Manajemen Konstruksi Rehab Total Gedung Sekolah di DKI Jakarta 2018,



sewa sarana mobilitas darat dan Pembuatan *Basic Design* Rehabilitasi dan Pembangunan Gedung Sekolah

- 3) Dinas Perhubungan sebesar Rp705.008.625,00 di antaranya merupakan utang pengadaan armada Bus Busway Koridor XI, pemeliharaan terminal, pemeliharaan Gedung kantor, pembangunan JPO Sentra Primer Timur
- 4) Unit Pengelola Sampah Terpadu sebesar Rp169.221.078,00 merupakan utang Kajian Manajemen Proyek Fasilitas Pengolahan Sampah TPST Bantargebang dan Kurang Bayar Iuran Kepesertaan BPJS Kesehatan
- 5) Dinas Perumahan Rakyat dan Kawasan Permukiman sebesar Rp98.095.489,00 merupakan utang Jasa Appraisal Pembebasan lahan untuk pembangunan Rumah Susun dan Pekerjaan Pengawasan Pemeliharaan Berkala Rumah Susun.

Rincian lebih lanjut Utang Belanja Jasa Non Tali disajikan dalam Lampiran 14.2.

#### **d. Utang Belanja TALI**

Saldo Utang Belanja Telepon, Air, Listrik, dan Internet (TALI) per 31 Desember 2022 dan 2021 masing-masing sebesar Rp53.612.444.308,00 dan Rp39.733.934.702,00. Berikut lima SKPD dengan Utang Belanja TALI tahun 2022 yang terbesar:

- 1) Dinas Bina Marga sebesar Rp19.678.146.068,00
- 2) Dinas Sumber Daya Air sebesar Rp7.010.497.932,00
- 3) Biro Umum dan Administrasi Sekretariat Daerah sebesar Rp2.061.528.277,00
- 4) Badan Pendapatan Daerah sebesar Rp1.944.903.355,00
- 5) Dinas Pertamanan dan Hutan Kota sebesar Rp1.263.264.167,00

Saldo tersebut termasuk Utang Belanja TALI Tagihan Bulan Desember 2022 yang dibayar di Januari 2023.

Rincian lebih lanjut Utang Belanja TALI disajikan dalam Lampiran 14.2.

#### **e. Utang Belanja Pemeliharaan**

Saldo Utang Belanja Pemeliharaan per 31 Desember 2022 dan 2021 masing-masing sebesar Rp28.855.143.784,00 dan Rp32.933.771.101,00. Utang belanja Pemeliharaan per 31 Desember 2022 di antaranya terdapat pada SKPD sebagai berikut:

- 1) Dinas Sumber Daya Air sebesar Rp18.464.285.228,00 yang merupakan utang Pengerjaan Pengerukan Situ Kodamar, situ RW dongkal, situ Mangga Bolong
- 2) Suku Dinas Bina Marga Kota Jakarta Pusat sebesar Rp6.488.905.438,00 yang merupakan utang pemeliharaan jalan (*layer hotmix*)
- 3) Dinas Perumahan Rakyat dan Kawasan Permukiman sebesar Rp855.785.737,00 yang merupakan utang pemeliharaan berkala Rusun Pulogebang, Rusun Pinus Elok dan Rusun Muara Baru



- 4) Dinas Bina Marga sebesar Rp740.304.795,00 yang merupakan utang pemeliharaan trotoar Jalan Yos Sudarso dan trotoar Bus Transjakarta.
- 5) Pusat Pengembangan Benih dan Proteksi Tanaman sebesar Rp496.990.238,00 yang merupakan utang rehab gedung dan greenhouse hidroponik Cilangkap.

Rincian lebih lanjut Utang Belanja Pemeliharaan disajikan dalam Lampiran 14.2.

**f. Utang Belanja Modal Tanah**

Saldo Utang Belanja Modal Tanah per 31 Desember 2022 dan 2021 masing-masing sebesar Rp356.250.700,00 dan Rp44.374.000,00. Utang belanja modal tanah per 31 Desember 2022 terdapat pada SKPD sebagai berikut:

- 1) Dinas Pertamanan dan Kehutanan sebesar Rp311.876.700,00 yang merupakan Pembuatan Perkiraan Ganti Rugi Pengadaan Tanah Untuk RTH Taman
- 2) Dinas Bina Marga sebesar Rp44.374.000,00 yang merupakan kegiatan belanja jasa penyusunan dokumen Studi kelayakan untuk pelebaran jalan Lebak bulus II Kelurahan Cilandak Barat Kecamatan Cilandak Kota Administrasi Jakarta Selatan TA 2021

Rincian lebih lanjut Utang Belanja Modal Tanah disajikan dalam Lampiran 14.2.

**g. Utang Belanja Modal Peralatan dan Mesin**

Saldo Utang Belanja Modal Peralatan dan Mesin per 31 Desember 2022 dan 2021 masing-masing sebesar Rp1.917.400.000,00 dan Rp0,00. Utang belanja modal Peralatan dan Mesin per 31 Desember 2022 terdapat pada Dinas Pendidikan yang merupakan utang Pekerjaan Pengadaan Coffee Machine dan Pekerjaan Pengadaan Universal Milling Machine UM-12730S DRO-AF.

Rincian lebih lanjut Utang Belanja Modal Peralatan dan Mesin disajikan dalam Lampiran 14.2.

**h. Utang Belanja Modal Gedung dan Bangunan**

Saldo Utang Belanja Modal Gedung dan Bangunan per 31 Desember 2022 dan 2021 masing-masing sebesar Rp47.063.723.415,00 dan Rp142.323.527.293,00. Saldo Utang Belanja Modal Peralatan dan Mesin per 31 Desember 2022 di antaranya terdapat pada SKPD-SKPD berikut:

- 1) Dinas Kesehatan atas utang :
  - b. Pembangunan Puskesmas Kelurahan Bali Mester sebesar Rp1.047.087.784,00
  - c. Pembangunan Puskesmas Kelurahan Pulo Gebang sebesar Rp2.474.213.456,00
  - d. Pembangunan Puskesmas Kelurahan Duren Tiga sebesar Rp2.377.673.308,00
  - e. Pembangunan Puskesmas Kelurahan Klender II sebesar Rp1.502.099.711,00
  - f. Pembangunan RSUD Kalideres sebesar Rp12.497.360.920,00



- g. Pembangunan RSUD Kembangan sebesar Rp2.872.677.630,00
- 2) Kota Administrasi Jakarta Utara sebesar Rp4.550.159.110,00 merupakan utang:
  - a. Pembangunan gedung kantor Lurah Rawa Badak Utara sebesar Rp847.775.040,00
  - b. Pembangunan gedung kantor Lurah Kebon Bawang sebesar Rp317.682.313,00
  - c. Pembangunan gedung kantor Lurah Kecamatan Koja sebesar Rp3.384.701.757,00
- 3) Dinas Pendidikan sebesar Rp3.330.277.205,00 merupakan utang (Standar International Maritime Organization/IMO) Pada Gedung eks SDN Marunda 02 (Gedung Lama) Tahun 2018 dan Rehab Total Gedung SDN Susukan 09 Pagi
- 4) Unit Penyelenggara Pelabuhan Daerah I sebesar Rp2.753.340.913,00 merupakan utang Pekerjaan dilanjutkan pada pemberian kesempatan 50 hari kalender tahun 2023
- 5) Dinas Perhubungan sebesar Rp2.669.358.864,00 merupakan Utang Pembayaran Sisa Pelaksanaan Pekerjaan Perpanjangan sampai dengan 31 Desember 2022

Rincian lebih lanjut Utang Belanja Modal Gedung dan Bangunan di SKPD disajikan dalam Lampiran 14.2.

#### **i. Utang Belanja Modal Jalan, Irigasi, dan Jaringan**

Saldo Utang Belanja Modal Jalan, Irigasi dan Jaringan per 31 Desember 2022 dan 2021 masing-masing sebesar Rp20.864.047.292,00 dan Rp16.994.512.407,00. Saldo Utang Belanja Modal Jalan, Irigasi dan Jaringan per 31 Desember 2022 di terdapat di antaranya pada SKPD-SKPD berikut:

- 1) Unit Pengelola Sampah Terpadu sebesar Rp9.276.842.291,00 merupakan utang Pembangunan dan Manajemen Konstruksi fasilitas pengolahan sampah *Landfill Mining* dan *RDF Plant*;
- 2) Dinas Sumber Daya Air sebesar Rp8.770.020.784,00 merupakan utang pembangunan prasarana kali/sungai system aliran timur dan pembangunan tanggul keamanan pantai sistem aliran barat, pembangunan dan peningkatan SPALD, pembangunan Instalasi Pengolahan Air (IPA) Pulau Sebira;
- 3) Dinas Bina Marga sebesar Rp1.140.989.611,00 merupakan utang Pembangunan Jembatan Sejajar Rel Pasar Minggu;
- 4) Sudin Sumber Daya Air Kota Jakarta Timur sebesar Rp684.267.340,00 merupakan utang Pembangunan Rumah Pompa PHB Cipa dan Kelengkapannya;
- 5) Kabupaten Administrasi Kepulauan Seribu sebesar Rp483.695.820,00 merupakan utang pemeliharaan jembatan cinta Pulau Tidung.

Rincian lebih lanjut Utang Belanja Modal Jalan, Irigasi dan Jaringan di SKPD disajikan dalam Lampiran 14.2.



**j. Utang Belanja Pegawai BLUD**

Utang Belanja Pegawai BLUD merupakan utang kepada pegawai yang antara lain terdiri atas gaji dokter, honorarium shift paramedis, honor lembur dan honor petugas gadar. Sumber pembayarannya berasal dari dana operasional BLUD. Saldo Utang Belanja Pegawai BLUD per 31 Desember 2022 dan 2021 masing-masing sebesar Rp24.783.167.032,00 dan Rp25.884.013.620,00.

Saldo Utang Belanja Pegawai BLUD per 31 Desember 2022 di antaranya terdapat pada SKPD:

- 1) Rumah Sakit Umum Daerah Cengkareng sebesar Rp8.513.543.544,00
- 2) Rumah Sakit Umum Daerah Pasar Rebo sebesar Rp2.896.983.924,00
- 3) Rumah Sakit Umum Daerah Tarakan sebesar Rp2.869.676.557,00
- 4) Rumah Sakit Umum Daerah Budhi Asih sebesar Rp2.840.164.819,00
- 5) Rumah Sakit Umum Daerah Koja sebesar Rp2.390.474.457,00

Rincian lebih lanjut Utang Belanja Pegawai BLUD disajikan dalam Lampiran 14.3.

**k. Utang Belanja Barang Jasa BLUD**

Utang Belanja Barang Jasa BLUD merupakan utang yang sumber pembayarannya berasal dari dana operasional BLUD. Saldo Utang Belanja Barang Jasa BLUD per 31 Desember 2022 dan 2021 masing-masing sebesar Rp234.214.471.547,00 dan Rp77.947.146.762,00.

Saldo Utang Belanja Barang Jasa BLUD per 31 Desember 2022 dan 2021 dapat dilihat rinciannya pada tabel dibawah ini:

Tabel 5.55  
Utang Belanja Barang Jasa BLUD  
Per 31 Desember 2022 dan 2021

*(dalam rupiah)*

No	Uraian	31 Desember 2022	31 Desember 2021
1.	Utang Belanja Barang Jasa BLUD RSUD dan RSKD	225.187.596.895	73.456.377.277
2.	Utang Belanja Barang Jasa BLUD Pusat Kesehatan Dinkes	7.511.919.480	3.860.186.800
3.	Utang Belanja Barang Jasa BLUD Non Kesehatan	1.528.930.172	630.582.685
	Eliminasi antar SKPD	(13.975.000)	
	<b>Jumlah</b>	<b>234.214.471.547</b>	<b>77.947.146.762</b>



Utang Belanja Barang Jasa BLUD RSUD dan RSKD sebesar Rp225.187.596.895,00 dapat dilihat rinciannya pada tabel dibawah ini:

Tabel 5.56  
Utang Belanja Barang Jasa BLUD RSUD dan RSKD  
Per 31 Desember 2022 dan 2021

(dalam rupiah)

No	SKPD	31 Desember 2022	31 Desember 2021
1.	RSUD Pasar Rebo	5.135.419.568	3.395.149.278
2.	RSUD Koja	65.147.553.621	12.072.666.240
3.	RSUD Cengkareng	24.056.425.837	3.895.261.301
4.	RSUD Tarakan	25.335.495.243	42.988.233.873
5.	BLUD RS Budhi Asih	21.736.201.912	3.110.126.679
6.	RSUD Pasar Minggu	27.947.802.144	2.327.961.434
7.	RSUD Tugu Koja	2.585.518.342	190.508.155
8.	RSUD Kalideres	3.242.305.206	24.764.500
9.	RSUD Tanjung Priok	3.658.856.741	90.291.399
10.	RSUD Kebayoran Lama	282.058.654	53.050.417
11.	RSUD Jagakarsa	49.661.623	124.992.898
12.	RSUD Kemayoran	1.370.852.920	25.010.740
13.	RSKD Duren Sawit	4.266.146.063	394.735.750
14.	RSUD Tebet	6.530.673.682	411.751.613
15.	RSUD Pademangan	3.686.314.318	88.237.582
16.	RSUD Adhyaksa	39.531.590	125.472.310
17.	RSUD Kramat Jati	2.114.101.670	446.350.874
18.	RSUD Sawah Besar	137.050.940	16.146.491
19.	RSUD Cempaka Putih	476.336.504	36.520.797
20.	RSUD Mampang Prapatan	4.954.340.486	385.430.999
21.	RSUD Tanah Abang	119.368.022	49.614.639
22.	RSUD Ciracas	1.496.306.667	112.138.405
23.	RSUD Cilincing	9.628.035.841	4.041.000
24.	RSUD Pesanggrahan	1.519.555.616	2.634.669.269
25.	RSUD Matraman	1.059.864.131	0
26.	RSUD Kembangan	2.031.146.935	10.938.151
27.	RSUD Cipayung	367.531.657	121.261.985
28.	RSUD Jati Padang	1.280.749.505	249.746.023
29.	RSUD Kepulauan Seribu	148.135.494	71.304.475
30.	RSUD Johar Baru	118.790.099	
31.	RSUD Tamansari	3.243.445.116	
32.	RSUD Kebayoran Baru	1.422.020.748	
	<b>Jumlah</b>	<b>225.187.596.895</b>	<b>73.456.377.277</b>

Utang Belanja Barang Jasa BLUD Pusat Kesehatan Dinkes sebesar Rp7.511.919.480,00 dapat dilihat rinciannya pada tabel dibawah ini:



Tabel 5.57  
Utang Belanja Barang Jasa BLUD Pusat Kesehatan Masyarakat  
Per 31 Desember 2022 dan 2021

(dalam rupiah)

No	SKPD	31 Desember 2022	31 Desember 2021
1.	Puskesmas Kecamatan Cempaka Putih - Jakpus	0	54.142.212
2.	Puskesmas Kecamatan Gambir - Jakpus	2.556.965	5.553.398
3.	Puskesmas Kecamatan Johar Baru - Jakpus	3.573.770	4.128.190
4.	Puskesmas Kecamatan Kemayoran - Jakpus	60.542.190	51.619.340
5.	Puskesmas Kecamatan Menteng - Jakpus	0	3.594.800
6.	Puskesmas Kecamatan Sawah Besar - Jakpus	3.428.000	14.156.973
7.	Puskesmas Kecamatan Senen - Jakpus	10.318.825	44.982.634
8.	Puskesmas Kecamatan Tanah Abang - Jakpus	10.177.187	3.793.951
9.	Puskesmas Kecamatan Cilincing - Jakut	1.006.498.786	998.870.668
10.	Puskesmas Kecamatan Pademangan - Jakut	1.462.446	765.362
11.	Puskesmas Kecamatan Tanjung Priok - Jakut	1.141.611.069	791.839.691
12.	Puskesmas Kecamatan Cipayung - Jaktim	1.781.550	9.696.600
13.	Puskesmas Kecamatan Ciracas - Jaktim	0	52.893.735
14.	Puskesmas Kecamatan Duren Sawit - Jaktim	60.640.106	64.870.960
15.	Puskesmas Kecamatan Jatinegara - Jaktim	154.243.643	744.523.845
16.	Puskesmas Kecamatan Kramat Jati - Jaktim	412.111.720	71.663.899
17.	Puskesmas Kecamatan Makasar - Jaktim	843.664.621	5.620.000
18.	Puskesmas Kecamatan Matraman - Jaktim	85.765.088	52.005.005
19.	Puskesmas Kecamatan Pasar Rebo - Jaktim	2.392.550	0
20.	Puskesmas Kecamatan Pulogadung - Jaktim	1.445.600	0
21.	Puskesmas Kecamatan Cakung - Jaktim	1.207.684.980	0
22.	Puskesmas Kecamatan Jagakarsa - Jaksel	1.500.000	3.610.196
23.	Puskesmas Kecamatan Mampang Prapatan - Jaksel	5.235.258	4.709.098
24.	Puskesmas Kecamatan Pancoran - Jaksel	3.568.650	3.553.000
25.	Puskesmas Kecamatan Pasar Minggu - Jaksel	15.559.425	6.728.800
26.	Puskesmas Kecamatan Pesanggrahan - Jaksel	4.608.277	3.884.743
27.	Puskesmas Kecamatan Setiabudi - Jaksel	13.484.210	10.936.944
28.	Puskesmas Kecamatan Tebet - Jaksel	0	69.355.627
29.	Puskesmas Kecamatan Cilandak - Jaksel	4.163.606	0
30.	Puskesmas Kecamatan Cengkareng - Jakbar	51.204.443	160.288.164
31.	Puskesmas Kecamatan Grogol Petamburan - Jakbar	73.306.789	71.236.364
32.	Puskesmas Kecamatan Kalideres - Jakbar	74.402.107	77.745.587
33.	Puskesmas Kecamatan Kebon Jeruk - Jakbar	56.510.652	64.819.504
34.	Puskesmas Kecamatan Kembangan - Jakbar	48.872.228	48.495.431
35.	Puskesmas Kecamatan Palmerah - Jakbar	49.231.677	52.766.230
36.	Puskesmas Kecamatan Taman Sari - Jakbar	6.715.180	33.952.908
37.	Puskesmas Kecamatan Tambora - Jakbar	251.255.008	63.930.698
38.	Puskesmas Kecamatan Kep.Seribu Utara	3.400.000	0



No	SKPD	31 Desember 2022	31 Desember 2021
39.	Puskesmas Kecamatan Kep.Seribu Selatan	62.449.600	0
40.	Pusat Layanan Kesehatan Pegawai	101.573	1.793.018
41.	Laboratorium Kesehatan Daerah	1.776.451.701	207.659.225
	<b>Jumlah</b>	<b>7.511.919.480</b>	<b>3.860.186.800</b>

Utang Belanja Barang Jasa BLUD Non Kesehatan sebesar Rp1.528.930.172,00 dapat dilihat rinciannya pada tabel dibawah ini:

Tabel 5.58  
Utang Belanja Barang Jasa BLUD Non Kesehatan  
Per 31 Desember 2022 dan 2021

(dalam rupiah)

No	Uraian	31 Desember 2022	31 Desember 2021
1.	Unit Pengelola Kawasan Pusat Pengembangan Usaha Kecil Dan Menengah Serta Pemukiman Pulogadung	601.657.355	601.565.135
2.	Unit Pengelola Perparkiran	663.033.658	29.017.550
3.	UP Taman Margasatwa Ragunan	3.590.850	0
4.	Pusat Pelayanan Kesehatan Hewan dan Peternakan	260.648.309	
	<b>Jumlah</b>	<b>1.528.930.172</b>	<b>630.582.685</b>

Rincian lebih lanjut Utang Belanja Barang Jasa BLUD disajikan dalam Lampiran 14.3.

#### I. Utang Belanja Modal BLUD

Utang Belanja Modal BLUD merupakan utang-utang pembelian aset tetap pada BLUD yang sumber pembayarannya berasal dari dana operasional BLUD. Saldo Utang Belanja Modal BLUD per 31 Desember 2022 dan 2021 masing-masing sebesar Rp43.429.052.724,00 dan Rp2.354.171.299,00.

Saldo Utang Belanja Modal BLUD terdiri dari :

- 1) Saldo utang belanja modal Peralatan dan Mesin BLUD per 31 Desember 2022 sebesar Rp17.763.863.295,00 di antaranya terdapat pada BLUD berikut :
  - a) Rumah Sakit Umum Daerah Koja sebesar Rp5.437.351.440,00
  - b) Rumah Sakit Umum Daerah Cengkareng sebesar Rp4.087.117.037,00
  - c) Rumah Sakit Umum Daerah Kalideres sebesar Rp3.153.903.300,00
  - d) Rumah Sakit Umum Daerah Cempaka Putih sebesar Rp1.854.000.000,00
  - e) Rumah Sakit Umum Daerah Mampang Prapatan sebesar Rp767.474.687,00
- 2) Saldo utang belanja modal Gedung dan Bangunan BLUD per 31 Desember 2022



sebesar Rp25.490.512.364,00 terdapat pada BLUD berikut :

- a) Rumah Sakit Umum Daerah Koja sebesar Rp21.935.199.292,00
  - b) Rumah Sakit Umum Daerah Jati Padang sebesar Rp2.854.592.272,00
  - c) Rumah Sakit Umum Daerah Cengkareng sebesar Rp501.364.800,00
  - d) Rumah Sakit Umum Daerah Tugu Koja sebesar Rp199.356.000,00
- 3) Saldo utang belanja modal Jalan, Irigasi dan Jaringan BLUD per 31 Desember 2022 sebesar Rp174.677.065,00 terdapat pada RSUD Pasar Minggu

Rincian lebih lanjut Utang Belanja Modal BLUD disajikan dalam Lampiran 14.3.

**m. Utang Belanja Subsidi**

Utang belanja subsidi per 31 Desember 2022 dan 2021 masing-masing sebesar Rp993.924.457.622,00 dan Rp1.163.509.402.365,00. Utang belanja subsidi per 31 Desember 2022 merupakan utang belanja subsidi transportasi kepada PT Transjakarta . sebesar Rp723.107.089.453,00, utang subsidi MRT sebesar Rp223.312.376.747,00 dan utang subsidi LRT sebesar Rp47.504.991.422,00.

Rincian lebih lanjut Utang Belanja Subsidi di SKPD disajikan dalam Lampiran 14.2.

**n. Utang Belanja Hibah**

Utang belanja hibah per 31 Desember 2022 dan 2021 masing-masing sebesar Rp2.468.786.663,00 dan Rp898.352.444,00. Saldo utang belanja hibah per 31 Desember 2022 terdapat pada dinas Cipta Karya, Tata Ruang dan Pertanahan yang merupakan utang jasa konstruksi sebesar Rp2.181.512.003,00 dan utang jasa konsultasi manajemen konstruksi sebesar Rp287.274.660,00.

Rincian lebih lanjut Utang Belanja Subsidi di SKPD disajikan dalam Lampiran 14.2.

**5.5.2.1.6 Utang Jangka Pendek Lainnya**

Utang Jangka Pendek Lainnya per 31 Desember 2022 dan 2021 masing-masing sebesar Rp13.126.032.102,00 dan Rp92.342.791.216,00, dengan rincian sebagai berikut:

**a. Utang Kompensasi Pajak**

Utang Kompensasi Pajak per 31 Desember 2022 dan 2021 masing-masing sebesar Rp3.682.084.268,00 dan Rp90.703.845.349,00 merupakan pemanfaatan kelebihan pembayaran pajak daerah yang dapat dilakukan untuk pembayaran kurang bayar pajak daerah atau utang pajak. Kompensasi dapat dimanfaatkan pada masa pajak selanjutnya setelah melakukan lebih bayar. Berikut rincian perhitungan Utang Kompensasi Pajak:



NO	JENIS PAJAK	HUTANG AWAL (Rp)	KOREKSI (Rp)	KOMPENSASI (Rp)	SISA HUTANG AWAL (Rp)	HUTANG BERJALAN (Rp)	KOMPENSASI (Rp)	SISA HUTANG BERJALAN (Rp)	TOTAL HUTANG (Rp)
1	2	3	4	5	6 (3+4-5)	7	8	9 (7-8)	10 (6+9)
1	PKB	-	-	-	-	-	-	-	-
2	BBN-KB	-	-	-	-	-	-	-	-
3	PBB-KB	-	-	-	-	-	-	-	-
4	P A T	307.432	-	-	307.432	-	-	-	307.432
5	HOTEL	57.312.717	-	-	57.312.717	-	-	-	57.312.717
6	RESTORAN	1.140.170.463	- 1.472.130	-	1.138.698.333	-	-	-	1.138.698.333
7	HIBURAN	331.369.021	-	-	331.369.021	-	-	-	331.369.021
8	REKLAME	343.883.973	-53.890.592	68.437.500	221.555.881	140.157.033	119.438.783	20.718.250	242.274.131
9	PPJ	-	-	-	-	-	-	-	-
10	PARKIR	724.127	-	-	724.127	-	-	-	724.127
11	ROKOK	-	-	-	-	-	-	-	-
12	BPHTB	140.466.449	-	-	140.466.449	-	-	-	140.466.449
13	PBB-P2	88.689.611.167	-	86.964.734.823	1.724.876.344	19.393.414.399	19.347.358.685	46.055.714	1.770.932.058
<b>TOTAL</b>		<b>90.703.845.349</b>	<b>- 55.362.722</b>	<b>87.033.172.323</b>	<b>3.615.310.304</b>	<b>19.533.571.432</b>	<b>19.466.797.468</b>	<b>66.773.964</b>	<b>3.682.084.268</b>

#### b. Utang Restitusi Pajak

Utang restitusi pajak per 31 Desember 2022 dan 2021 sebesar Rp963.302.495,00 dan Rp1.598.596.754,00 merupakan kewajiban pengembalian pembayaran pajak berdasarkan Surat Ketetapan Pajak Daerah Lebih Bayar (SKPD-LB) yang terdapat pada Badan Pendapatan Daerah atas kewajiban Bea Perolehan Hak atas Tanah dan Bangunan (BPHTB) yang sampai dengan 31 Desember 2022 belum dibayarkan kepada Wajib Pajak.

#### c. Kewajiban – Penerimaan Kas yang Belum Teridentifikasi Kepemilikan

Kewajiban - Penerimaan Kas Yang Belum Teridentifikasi Kepemilikan per 31 Desember 2022 sama dengan periode 31 Desember 2021 yaitu sebesar Rp40.349.113,00 terdapat di Dinas Perhubungan sebesar Rp38.479.500,00 yang merupakan dana yang terdapat di Kas di Bank atas PKS parkir dengan Mangkuluhur City yang belum selesai perhitungan pembagian bagi hasilnya dan di Dinas Pendidikan sebesar Rp1.869.613,00 yang merupakan rekening dormant BOP Sekolah.

#### d. Utang Jangka Pendek Lainnya

Utang jangka pendek lainnya per 31 Desember 2022 dan 2021 sebesar Rp8.440.296.226,00 dan Rp0,00 terdapat pada Dinas Pendidikan sebesar Rp189.087.393,00 yang merupakan



gaji, tunjangan dan sertifikasi guru atas realisasi belanja sebelum tahun 2022 yang berada di rekening escrow dan akan didistribusikan kembali ke penerimanya dan pada Dinas Perumahan Rakyat dan Kawasan Permukiman sebesar Rp8.251.208.833,00 yang merupakan uang titipan sewa rumah ber-SIP dan Santunan pengosongan rumah bersengketa.

#### 5.5.2.1.7 Utang Jaminan

Utang Jaminan per 31 Desember 2022 dan 2021 masing-masing sebesar Rp6.244.285.214,00 dan Rp2.188.962.526,00 dengan rincian sebagai berikut:

##### a. Utang Jaminan Pajak Daerah

Utang Jaminan Pajak Daerah per 31 Desember 2022 dan 2021 masing-masing sebesar Rp4.251.303.714,00 dan Rp250.725.026,00 merupakan jaminan yang dibayarkan oleh wajib pajak untuk penyelenggaraan pajak hiburan insidental pada Badan Pendapatan Daerah.

##### b. Utang Jaminan BLUD

Utang Jaminan BLUD per 31 Desember 2022 dan 2021 adalah masing-masing sebesar Rp1.992.981.500,00 dan Rp1.938.237.500,00. merupakan uang jaminan yang diberikan oleh pihak penyelenggara parkir yang bekerjasama dalam pengelolaan kawasan perparkiran dengan Unit Pengelola Perparkiran.

Per 31 Desember 2022 terdapat 67 (enam puluh lima) PKS yang aktif pada Unit Pengelola Perparkiran, masing-masing dari pihak penyelenggara tersebut memberikan uang jaminan atas PKS yang dibuat dengan Unit Pengelola Perparkiran sesuai dengan nilai yang telah disepakati dalam Surat Perjanjian Kerjasama, dengan rincian sebagai berikut.

No	Bentuk Jaminan	Nilai (Rp)
1	Rekening Penampungan Uang Jaminan PKS Parkir	1.251.079.000,00
2	Bank Garansi	706.540.000,00
3	Deposito	35.362.500,00
	<b>Jumlah</b>	<b>1.992.981.500,00</b>

#### 5.5.2.2 Kewajiban Jangka Panjang

Kewajiban Jangka Panjang per 31 Desember 2022 dan 2021 masing-masing sebesar Rp14.856.534.283.076,00 dan Rp15.883.352.186.785,00. Rincian Utang per 31 Desember 2022 sebagai berikut:

##### a. Utang Proyek JEDI

Kewajiban ini merupakan utang Pemerintah Provinsi DKI Jakarta kepada Pemerintah Pusat dengan Naskah Penerusan Perjanjian Pinjaman (NPPP) nomor IBRD SLA 1247 yang



penilaiannya menggunakan mata uang rupiah untuk pembiayaan proyek JEDI kegiatan pengerukan dan rehabilitasi sungai, kanal dan waduk di wilayah Provinsi DKI Jakarta. Saldo utang proyek JEDI per 31 Desember 2022 dan 2021 masing-masing sebesar Rp286.356.748.429,00 dan Rp319.986.371.859,00

#### b. Utang Proyek MRT

Kewajiban ini merupakan utang Pemerintah Provinsi DKI Jakarta kepada Pemerintah Pusat dengan Naskah Perjanjian Pinjaman Nomor SLA 1263/DSMI/2016 untuk pembiayaan Proyek MRT Jakarta Phase I (Lebak Bulus – Bundaran HI). Saldo utang proyek MRT per 31 Desember 2022 dan 2021 masing-masing sebesar Rp7.290.092.296.108,00 dan Rp7.268.631.486.803,00.

#### c. Utang Program Pemulihan Ekonomi Nasional (PEN)

Pinjaman Program Pemulihan Ekonomi Nasional (PEN) per 31 Desember 2022 dan 2021 masing-masing sebesar Rp7.280.085.238.539,00 dan Rp8.294.734.328.123,00, yang terdiri atas.

No	Nilai Penarikan Pinjaman	Plafond (Rp)	Pembayaran (Rp)	Bagian lancar (Rp)	Utang PEN Per 31 Des 2022 (Rp)
1	PEN Tahun 2020	2.664.083.583.739	321.768.206.951	390.385.927.362	1.951.929.449.426
2	PEN Tahun 2021	3.192.635.570.093		354.737.313.944	2.837.898.256.149
3	Dukungan PEN Tahun 2021	4.074.967.079.587	679.161.234.267	905.548.312.356	2.490.257.532.964
	<b>TOTAL</b>	<b>9.931.686.233.419</b>	<b>1.000.929.441.218</b>	<b>1.650.671.553.662</b>	<b>7.280.085.238.539</b>

#### 1) Pinjaman Pemulihan Ekonomi Nasional (PEN) Daerah Tahun 2020

Merupakan dana pinjaman yang diterima oleh Pemerintah Provinsi DKI Jakarta dari Pemerintah Pusat melalui PT Sarana Multi Infrastruktur (SMI) (Persero) atas Pinjaman PEN Daerah pada tahun 2020 sesuai Akta Perjanjian Pemberian Pinjaman Nomor 24 yang ditandatangani oleh Pemprov DKI Jakarta dengan PT SMI (Persero) di hadapan Notaris Liestiani Wang, S.H., M.Kn pada tanggal 24 September 2020 dan telah diubah melalui Perubahan I Akta Perjanjian Pemberian Pinjaman Nomor 24 Tanggal 24 September 2020 Nomor PERJ-181/SMI/1220 tanggal 21 Desember 2020 dengan jumlah pinjaman setinggi-tingginya sebesar Rp2.664.083.583.739,00. Penarikan dana pinjaman seluruhnya telah dilakukan oleh Pemerintah Provinsi DKI Jakarta pada tahun 2020 melalui pemindahbukuan dari rekening PT SMI (Persero) ke RKUD Dana Pinjaman PEN pada Bank DKI sebesar Rp2.664.083.583.739,00.

Berdasarkan PP Nomor 23 Tahun 2020 Tentang Pelaksanaan Program Pemulihan Ekonomi Nasional Dalam Rangka Mendukung Kebijakan Keuangan Negara Untuk Penanganan Pandemi COVID-19 dan/atau Menghadapi Ancaman Yang Membahayakan Perekonomian Nasional dan/atau Stabilitas Sistem Keuangan Serta Penyelamatan



Ekonomi Nasional, pinjaman Program PEN digunakan untuk mendanai pelaksanaan dan penyelesaian program kegiatan pembangunan dalam rangka penyelamatan ekonomi nasional dan percepatan pemulihan ekonomi di Provinsi DKI Jakarta sebagai dampak dari pandemi COVID-19.

Dana Pinjaman PEN Daerah Tahun 2020 telah digunakan dalam bentuk:

- a. Penyertaan Modal Daerah (PMD) Kepada PT Jakarta Propertindo (Perseroda) sebesar Rp1.382.000.000.000,00.
- b. Belanja Daerah pada SKPD Pelaksana Kegiatan sebesar Rp1.282.083.583.739,00.

Berikut rincian realisasi per kegiatan atas Pinjaman PEN Daerah:

No	Jenis Pinjaman SKPD/BUMD	Plafond PEN (Akta No. 24 Tanggal 24-09-2020 serta Perubahan I Tanggal 21-12-2020) (Rp)	Penarikan Dana Pinjaman (Rp)	%	Realisasi s.d. 31-12-2020 (Rp)	%	Saldo (Sisa) (Rp)
1	2	3	4	5 = 4:3	6	7 = 6:3	8 = 4-6
	<b>Pinjaman PEN (Bunga 0%)</b>						
1	Infrastruktur Pengendali Banjir (Dinas Sumber Daya Air)	711.421.299.715	711.421.299.715	100,00	421.127.354.911	59,20	290.293.944.804
2	Kegiatan Peningkatan Infrastruktur Layanan Air Minum (Dinas Sumber Daya Air)	12.320.572.237	12.320.572.237	100,00	11.938.335.091	96,90	382.237.146
3	Peningkatan Infrastruktur Transportasi (Dinas Bina Marga)	473.340.301.771	473.340.301.771	100,00	442.248.276.770	93,43	31.092.025.001
4	Peningkatan Infrastruktur Pengelolaan Sampah Provinsi DKI Jakarta (Dinas Lingkungan Hidup)	85.001.410.016	85.001.410.016	100,00	85.001.410.016	100,00	-
5	Revitalisasi Taman Ismail Marzuki (PT Jakarta Propertindo (Perseroda))	200.000.000.000	200.000.000.000	100,00	200.000.000.000	100,00	-
6	Peningkatan Infrastruktur Olahraga (Pembangunan Jakarta International Stadium) (PT Jakarta Propertindo (Perseroda))	1.182.000.000.000	1.182.000.000.000	100,00	1.182.000.000.000	100,00	-
	<b>Jumlah Total</b>	<b>2.664.083.583.739</b>	<b>2.664.083.583.739</b>	<b>100,00</b>	<b>2.342.315.376.788</b>	<b>87,92</b>	<b>321.768.206.951</b>

Bahwa atas saldo (sisa) dana Pinjaman PEN Daerah Tahun 2020 sebesar Rp321.768.206.951,00 telah dilakukan pengembalian kepada PT SMI (Persero) tanggal 20 Desember 2022 dengan Nomor SP2D 1 040233/SP2D/XII/2022 yang diperlakukan sebagai pembayaran pokok pinjaman dipercepat sesuai Pasal 11 Akta Perjanjian Pemberian Pinjaman Nomor 24 Tanggal 24 September 2020 beserta perubahannya.

## 2) Pinjaman Pemulihan Ekonomi Nasional (PEN) Daerah Tahun 2021

Berdasarkan Perjanjian Pemberian Pinjaman antara Pemerintah Provinsi DKI Jakarta dengan PT PT Sarana Multi Infrastruktur (SMI) (Persero) Nomor PERJ-196/SMI/2020 yang telah ditandatangani pada tanggal 30 Desember 2020 dan Akta Perjanjian Pemberian Pinjaman Nomor 8 yang ditandatangani oleh Pemerintah Provinsi DKI Jakarta dengan PT SMI (Persero) di hadapan Notaris Liestiani Wang, S.H., M.Kn pada tanggal 12 April 2021 serta Perjanjian Perubahan Pertama Terhadap Akta Perjanjian Pemberian Pinjaman Nomor PERJ-239B/SMI/1221 Tanggal 30 Desember 2021,



Pemerintah Provinsi DKI Jakarta menerima dana pinjaman setinggi-tingginya sebesar Rp3.192.635.570.093,00 dengan masa penarikan/pencairan pinjaman (*Availability Period*) sampai dengan tanggal 30 Juni 2022. Penarikan pinjaman dilakukan secara bertahap dengan mekanisme berikut:

1. Penarikan pertama setinggi-tingginya sebesar 25% dari limit pinjaman.
2. Penarikan kedua sebesar 45% dari limit pinjaman setelah dana yang ditarik pada penarikan pertama terserap/direalisasikan minimal 75% pada kegiatan.
3. Penarikan ketiga dilakukan sebesar nilai sisa kebutuhan penyelesaian pekerjaan setelah dana yang ditarik sebelumnya terserap/direalisasikan minimal 90% pada kegiatan.

Bahwa penarikan dana Pinjaman PEN Daerah seluruhnya telah dilakukan oleh Pemerintah Provinsi DKI Jakarta pada tahun 2021 dan tahun 2022 melalui pemindahbukuan dari rekening PT SMI (Persero) ke RKUD Dana Pinjaman PEN pada Bank DKI sebesar Rp 3.192.635.570.093,00. Penarikan tahap terakhir Pinjaman PEN Daerah sebesar Rp 957.790.671.029,00 pada tanggal 1 April 2022.

Pelaksanaan kegiatan yang dibiayai Pinjaman PEN Daerah Tahun 2021 merupakan kegiatan lanjutan Pinjaman PEN Daerah Tahun 2020, yang disalurkan dalam bentuk belanja daerah pada SKPD Pelaksana Kegiatan. Berikut rincian realisasi per kegiatan atas Pinjaman PEN Daerah sampai dengan 31 Desember 2022:

No	Uraian Kegiatan SKPD/BUMD	Pagu Pinjaman PEN (Rp)	Nilai Penarikan Pinjaman PEN (Rp)	Realisasi s.d. 31-12-2020 (Rp)	%	Estimasi Saldo (Sisa) (Rp)	Ket
1	2	3	4	5	6 = 5:4	7 = 4 - 5	8
<b>PINJAMAN PEN DAERAH TAHUN 2021</b>							
a	Peningkatan Infrastruktur Pengendali Banjir (Dinas Sumber Daya Air)	2.754.137.508.989	2.754.137.508.989	2.655.826.449.928	96,43	98.311.059.061	
b	Peningkatan Infrastruktur Pengendalian Banjir - Pengendalian Banjir Berbasis Teknologi Informasi dan Komunikasi (Diskominfo & Dinas Sumber Daya Air)	86.295.605.056	86.295.605.056	85.652.860.380	99,26	642.744.676	
<b>Total Peningkatan Infrastruktur Pengendalian Banjir</b>		<b>2.840.433.114.045</b>	<b>2.840.433.114.045</b>	<b>2.741.479.310.308</b>	<b>96,52%</b>	<b>98.953.803.737</b>	
c	Peningkatan Infrastruktur Peningkatan Layanan Air Minum (Dinas Sumber Daya Air)	56.784.547.380	56.784.547.380	37.854.104.382	66,66	18.930.442.998	
d	Peningkatan Infrastruktur Transportasi (Dinas Bina Marga)	62.985.831.748	62.985.831.748	62.984.946.846	100,00	884.902	
e	Pengembangan dan Pengelolaan Ekosistem Provinsi Cerdas dan Kota Cerdas (Transformasi Digital) (Diskominfo)	232.432.076.920	232.432.076.920	232.432.076.920	100,00	-	
<b>Jumlah</b>		<b>3.192.635.570.093</b>	<b>3.192.635.570.093</b>	<b>3.074.750.438.456</b>	<b>96,31</b>	<b>117.885.131.637</b>	

Berdasarkan tabel diatas dijelaskan bahwa per 31 Desember 2022 masih terdapat estimasi saldo (sisa) dana Pinjaman PEN Daerah Tahun 2021 pada RKUD Dana Pinjaman PEN sebesar Rp117.885.131.637,00.



### 3) Pinjaman Daerah Dalam Rangka Mendukung Program Pemulihan Ekonomi Nasional (PEN) Tahun 2021

Berdasarkan Akta Perjanjian Pinjaman Daerah antara Pemerintah Provinsi DKI Jakarta dengan PT PT Sarana Multi Infrastruktur (SMI) (Persero) Nomor 85 yang ditandatangani oleh Pemerintah Provinsi DKI Jakarta dengan PT SMI (Persero) di hadapan Notaris Liestiani Wang, S.H., M.Kn pada tanggal 23 September 2021, Pemerintah Provinsi DKI Jakarta menerima dana pinjaman setinggi-tingginya sebesar Rp4.075.000.000.000,00 dengan masa pencairan pinjaman (Availability Period) paling lambat pada tanggal 31 Maret 2022. Jangka waktu pinjaman selama 60 bulan termasuk masa tenggang/grace period pembayaran pokok pinjaman selama 6 bulan dengan bunga pinjaman sebesar 5,66% per annum. Penarikan pinjaman dilakukan secara bertahap dengan mekanisme berikut:

1. Penarikan pertama setinggi-tingginya sebesar 55% dari limit pinjaman.
2. Penarikan kedua dilakukan sebesar nilai sisa kebutuhan penyelesaian pekerjaan setelah dana yang ditarik pada penarikan sebelumnya terserap/direalisasikan minimal 90% pada kegiatan.

Penarikan dana pinjaman seluruhnya telah dilakukan oleh Pemerintah Provinsi DKI Jakarta pada tahun 2021 melalui pemindahbukuan dari rekening PT SMI (Persero) ke RKUD Dana Pinjaman PEN pada Bank DKI sebesar Rp4.074.967.079.587,00.

Dana Pinjaman Daerah Dalam Rangka Mendukung Program PEN Tahun 2021 telah digunakan dalam bentuk:

- a. Penyertaan Modal Daerah (PMD) Kepada PT Jakarta Propertindo (Perseroda) sebesar Rp3.703.121.000.000,00.
- b. Belanja Daerah pada SKPD Pelaksana Kegiatan sebesar Rp371.846.079.587,00.

Berikut rincian realisasi per kegiatan atas Pinjaman Daerah Dalam Rangka Mendukung Program PEN Tahun 2021 sampai dengan 31 Desember 2022:

No	Uraian Kegiatan SKPD/BUMD	Pagu Pinjaman PEN (Rp)	Nilai Penarikan Pinjaman PEN (Rp)	Realisasi s.d. 31-12-2020 (Rp)	%	Estimasi Saldo (Sisa) (Rp)	Ket
1	2	3	4	5	6=5:4	7 = 4 - 5	8
<b>PINJAMAN DAERAH DALAM RANGKA MENDUKUNG PROGRAM PEN TAHUN 2021</b>							
a	Peningkatan Infrastruktur Pengelolaan Sampah (Dinas Lingkungan Hidup)	371.879.000.000	371.846.079.587	371.361.351.922	99,87	484.727.665	
b	Peningkatan Infrastruktur Olahraga Proyek Pembangunan Jakarta International Stadium (PT Jakarta Propertindo (Perseroda))	2.460.000.000.000	2.460.000.000.000	2.460.000.000.000	100,00	-	Berupa Penyertaan Modal Daerah
c	Peningkatan Infrastruktur Pariwisata, Kebudayaan (Revitalisasi Taman Ismail Marzuki/TIM) (PT Jakarta Propertindo (Perseroda))	1.243.121.000.000	1.243.121.000.000	1.243.121.000.000	100,00	-	Berupa Penyertaan Modal Daerah
<b>Jumlah</b>		<b>4.075.000.000.000</b>	<b>4.074.967.079.587</b>	<b>4.074.482.351.922</b>	<b>99,99</b>	<b>484.727.665</b>	



Berdasarkan tabel diatas dijelaskan bahwa per 31 Desember 2022 masih terdapat saldo (sisa) dana Pinjaman Daerah Dalam Rangka Mendukung Program PEN Tahun 2021 pada RKUD Dana Pinjaman PEN sebesar Rp484.727.665,00.

### 5.5.3 Ekuitas

Ekuitas adalah kekayaan bersih pemerintah daerah yang merupakan selisih antara total aset dan total kewajiban pemerintah. Saldo Ekuitas per 31 Desember 2022 dan 2021 masing-masing sebesar Rp665.549.886.851.294,00 dan Rp524.529.268.466.569,00. Saldo Ekuitas per 31 Desember 2022 merupakan nilai Ekuitas Akhir yang tersaji dalam Laporan Perubahan Ekuitas (LPE) Tahun 2022 sebagaimana dijelaskan pada CaLK nomor 5.4.

## 5.6 Laporan Arus Kas

Laporan Arus Kas menyajikan informasi mengenai Saldo Awal Kas, Penerimaan Kas, Pengeluaran Kas dan Saldo Akhir Kas selama satu tahun anggaran. Laporan Arus Kas disajikan dengan pendekatan atas Arus Kas dari Aktivitas Operasi, Aktivitas Investasi, Aktivitas Pendanaan, dan Aktivitas Transitoris sampai dengan 31 Desember 2022.

### 5.6.1 Arus Kas dari Aktivitas Operasi

Arus Kas dari Aktivitas Operasi mencerminkan informasi mengenai kemampuan dalam menghasilkan kas yang cukup untuk membiayai aktivitas operasional Pemerintah Daerah dalam menyelenggarakan pemerintahan di masa yang akan datang tanpa mengandalkan sumber pendanaan dari pihak ketiga. Berdasarkan data Arus Kas per 31 Desember 2022, Pemerintah Provinsi Daerah Khusus Ibukota Jakarta mampu membiayai Aktivitas Operasional yang ditunjukkan dari jumlah arus kas masuk sebesar Rp63.852.162.232.825,00 dan jumlah arus kas keluar sebesar Rp55.273.865.285.847,00 sehingga terdapat arus kas bersih dari aktivitas operasi per 31 Desember 2022 sebesar Rp8.578.296.946.978,00.

Arus Kas Aktivitas Operasi terdiri atas (1) Arus Kas Masuk yaitu dari: Penerimaan Pajak Daerah, Penerimaan Retribusi Daerah, Penerimaan Hasil Pengelolaan Kekayaan Daerah yang Dipisahkan, Penerimaan Lain-lain Pendapatan Asli Daerah, Penerimaan Dana Perimbangan, Penerimaan Dana Insentif Daerah (DID), dan Penerimaan Hibah. (2) Arus Kas Keluar yaitu untuk: Pembayaran Pegawai, Pembayaran Barang, Pembayaran Bunga, Pembayaran Subsidi, Pembayaran Hibah, Pembayaran Bantuan Sosial, Pembayaran Bantuan Keuangan, dan Pembayaran Tak Terduga.

Secara rinci nilai rupiah Arus Kas Aktivitas Operasi per 31 Desember 2022 dan 2021 disajikan dalam tabel berikut:



Tabel 5.59  
Arus Kas Aktivitas Operasi  
Per 31 Desember 2022 dan 2021

*(dalam rupiah)*

No.	Uraian	31 Desember 2022	31 Desember 2021
1	2	3	4
<b>1</b>	<b>ARUS KAS MASUK:</b>		
a.	Penerimaan Pajak Daerah	40.275.148.196.210	34.575.563.219.175
b.	Penerimaan Retribusi daerah	376.977.989.704	383.859.710.282
c.	Penerimaan Hasil Pengelolaan Kekayaan Daerah yang Dipisahkan	402.424.109.447	398.792.009.852
d.	Penerimaan Lain-lain Pendapatan Asli Daerah	4.524.662.808.134	6.238.159.855.240
e.	Penerimaan Dana Bagi Hasil	16.062.089.109.337	19.396.960.594.125
f.	Penerimaan Dana Alokasi Khusus (DAK) Fisik	34.127.101.188	46.940.443.417
g.	Penerimaan Dana Alokasi Khusus (DAK) Non Fisik	1.978.740.030.341	2.497.201.940.510
h.	Penerimaan Dana Insentif Daerah (DID)	29.684.233.000	43.370.860.000
i.	Penerimaan Hibah	168.308.655.464	104.004.403.247
	<b>JUMLAH ARUS KAS MASUK (I)</b>	<b>63.852.162.232.825</b>	<b>63.684.853.035.848</b>
<b>2</b>	<b>ARUS KAS KELUAR:</b>		
a.	Pembayaran Pegawai	17.705.440.378.717	18.816.237.919.714
b.	Pembayaran Barang	23.611.834.997.691	21.488.663.347.585
c.	Pembayaran Bunga	270.632.758.937	86.116.019.366
d.	Pembayaran Subsidi	6.278.332.984.915	4.355.291.571.465
e.	Pembayaran Hibah	1.883.108.905.652	1.961.753.963.075
f.	Pembayaran Bantuan Sosial	5.009.775.852.095	6.528.360.208.967
g.	Pembayaran Bantuan Keuangan	484.762.660.210	387.579.910.312
h.	Pembayaran Tak Terduga	29.976.747.630	439.889.457.199
	<b>JUMLAH ARUS KAS KELUAR (II)</b>	<b>55.273.865.285.847</b>	<b>54.063.892.397.683</b>
	<b>ARUS KAS BERSIH DARI AKTIVITAS OPERASI (I-II)</b>	<b>8.578.296.946.978</b>	<b>9.620.960.638.165,00</b>

#### 5.6.1.1 Arus Kas Masuk dari Aktivitas Operasi

##### 5.6.1.1.a Penerimaan Pajak Daerah

Arus kas masuk dari Pajak Daerah untuk periode yang berakhir 31 Desember 2022 tercatat sebesar Rp40.275.148.196.210,00. Arus kas masuk tersebut mengalami kenaikan sebesar Rp5.699.584.977.035,00 atau 16,48% jika dibandingkan dengan arus kas masuk dari Pajak Daerah untuk periode yang berakhir 31 Desember 2021 sebesar Rp34.575.563.219.175,00. Rincian penerimaan Pajak Daerah disajikan pada CaLK nomor 5.1.1.1.1.

##### 5.6.1.1.b Penerimaan Retribusi Daerah

Arus kas masuk dari Retribusi Daerah untuk periode yang berakhir 31 Desember 2022 tercatat sebesar Rp376.977.989.704,00. Arus kas masuk tersebut mengalami penurunan sebesar Rp6.881.720.578,00 atau 1,79% jika dibandingkan dengan arus kas masuk dari Retribusi Daerah untuk periode yang berakhir 31 Desember



2021 sebesar Rp383.859.710.282,00. Rincian penerimaan Retribusi Daerah disajikan pada CaLK nomor 5.1.1.1.2.

**5.6.1.1.c Penerimaan Hasil Pengelolaan Kekayaan Daerah yang Dipisahkan**

Arus kas masuk dari Hasil Pengelolaan Kekayaan Daerah yang Dipisahkan untuk periode yang berakhir 31 Desember 2022 tercatat sebesar Rp402.424.109.447,00. Arus kas masuk tersebut mengalami kenaikan sebesar Rp3.632.099.595,00 atau 0,91% jika dibandingkan dengan arus kas masuk dari Hasil Pengelolaan Kekayaan Daerah yang Dipisahkan untuk periode yang berakhir 31 Desember 2021 sebesar Rp398.792.009.852,00. Rincian penerimaan Hasil Pengelolaan Kekayaan Daerah yang Dipisahkan disajikan pada CaLK nomor 5.1.1.1.3.

**5.6.1.1.d Penerimaan Lain-lain Pendapatan Asli Daerah (PAD)**

Arus kas masuk dari Lain-lain PAD untuk periode yang berakhir 31 Desember 2022 tercatat sebesar Rp4.524.662.808.134,00. Arus kas masuk tersebut mengalami penurunan sebesar Rp1.713.497.047.106,00 atau 27,47% jika dibandingkan dengan arus kas masuk dari Lain-lain PAD untuk periode yang berakhir 31 Desember 2021 sebesar Rp6.238.159.855.240,00. Rincian Penerimaan Lain-lain Pendapatan Asli Daerah (PAD) disajikan pada CaLK nomor 5.1.1.1.4.

**5.6.1.1.e Penerimaan Dana Bagi Hasil**

Arus kas masuk dari Dana Bagi Hasil untuk periode yang berakhir 31 Desember 2022 tercatat sebesar Rp16.062.089.109.337,00. Arus kas masuk tersebut mengalami penurunan sebesar Rp3.334.871.484.788,00 atau 17,19% jika dibandingkan dengan arus kas masuk dari Dana Bagi Hasil untuk periode yang berakhir 31 Desember 2021 sebesar Rp19.396.960.594.125,00. Rincian dan penjelasan tentang Penerimaan Dana Bagi Hasil disajikan pada CaLK nomor 5.1.1.2.1

**5.6.1.1.f Penerimaan Dana Alokasi Khusus (DAK) Fisik**

Arus kas masuk dari Dana Alokasi Khusus Fisik untuk periode yang berakhir 31 Desember 2022 tercatat sebesar Rp34.127.101.188,00. Arus kas masuk tersebut mengalami penurunan sebesar Rp12.813.342.229,00 atau 27,30%. Sedangkan Arus kas masuk Dana Alokasi Khusus untuk periode yang berakhir 31 Desember 2021 tercatat sebesar Rp46.940.443.417,00. Rincian dan penjelasan tentang Penerimaan Dana Alokasi Khusus disajikan pada CaLK nomor 5.1.1.2.1

**5.6.1.1.g Penerimaan Dana Alokasi Khusus (DAK) Non Fisik**

Arus kas masuk dari Dana Alokasi Khusus Non Fisik untuk periode yang berakhir 31 Desember 2022 tercatat sebesar Rp1.978.740.030.341,00. Arus kas masuk



tersebut mengalami penurunan sebesar Rp518.461.910.169,00 atau 20,76%. Sedangkan Arus kas masuk Dana Alokasi Khusus untuk periode yang berakhir 31 Desember 2021 tercatat sebesar Rp2.497.201.940.510,00. Rincian dan penjelasan tentang Penerimaan Dana Alokasi Khusus disajikan pada CaLK nomor 5.1.1.2.1

#### **5.6.1.1.h Penerimaan Dana Insentif Daerah (DID)**

Arus kas masuk dari Dana Insentif Daerah untuk periode yang berakhir 31 Desember 2022 tercatat sebesar Rp29.684.233.000,00. Sedangkan Arus kas masuk Dana Insentif Daerah untuk periode yang berakhir 31 Desember 2021 tercatat sebesar Rp43.370.860.000,00. Sehingga terdapat penurunan sebesar Rp13.686.627.000,00 atau 31,56%. Rincian dan penjelasan tentang Penerimaan Dana Insentif Daerah disajikan pada CaLK nomor 5.1.1.2.2.

#### **5.6.1.1.i Penerimaan Hibah**

Arus kas masuk dari Penerimaan Hibah untuk periode yang berakhir 31 Desember 2022 tercatat sebesar Rp168.308.655.464,00. Arus kas masuk tersebut mengalami peningkatan sebesar Rp64.304.252.217,00 atau 61,83% jika dibandingkan dengan Penerimaan Hibah untuk periode yang berakhir 31 Desember 2021 yang tercatat sebesar Rp104.004.403.247,00. Rincian dan penjelasan tentang Penerimaan Hibah disajikan pada CaLK nomor 5.1.1.3.

#### **5.6.1.2 Arus Kas Keluar dari Aktivitas Operasi**

##### **5.6.1.2.a Pembayaran Pegawai**

Pembayaran Pegawai ini menunjukkan nilai rupiah pengeluaran kas yang dikeluarkan oleh Pemerintah Provinsi DKI Jakarta untuk membiayai belanja pegawai pada periode yang berakhir 31 Desember 2022.

Arus kas keluar Pembayaran Pegawai untuk periode yang berakhir 31 Desember 2022 sebesar Rp17.705.440.378.717,00. Arus kas keluar tersebut mengalami penurunan sebesar Rp1.110.797.540.997,00 atau 5,90% jika dibandingkan dengan arus kas keluar Belanja Pegawai untuk periode yang berakhir 31 Desember 2021 sebesar Rp18.816.237.919.714,00.

##### **5.6.1.2.b Pembayaran Barang**

Pembayaran Barang adalah belanja yang digunakan untuk pengeluaran pembelian/pengadaan barang yang nilai manfaatnya kurang dari 12 (dua belas) bulan dan/atau pemakaian jasa dalam melaksanakan program dan kegiatan pemerintah daerah.

Arus kas keluar Pembayaran Barang untuk periode yang berakhir 31 Desember 2022 sebesar Rp23.611.834.997.691,00. Arus kas keluar tersebut mengalami kenaikan sebesar Rp2.123.171.650.106,00 atau 9,88% jika dibandingkan dengan



arus kas keluar Belanja Pegawai untuk periode yang berakhir 31 Desember 2021 sebesar Rp21.488.663.347.585,00.

#### **5.6.1.2.c Pembayaran Bunga**

Pembayaran Bunga merupakan jumlah pengeluaran kas yang dikeluarkan untuk pembayaran bunga utang pinjaman. Arus kas keluar Pembayaran Bunga untuk periode yang berakhir 31 Desember 2022 sebesar Rp270.632.758.937,00 sebagaimana dijelaskan dalam CaLK Nomor 5.1.2.1.1.1.c. Arus kas keluar tersebut mengalami kenaikan sebesar Rp184.516.739.571,00 atau 214,27% jika dibandingkan dengan arus kas keluar Belanja Bunga untuk periode yang berakhir 31 Desember 2021 sebesar Rp86.116.019.366,00.

#### **5.6.1.2.d Pembayaran Subsidi**

Pembayaran Subsidi merupakan pembayaran yang diberikan kepada perusahaan/lembaga tertentu yang bertujuan untuk membantu biaya produksi agar harga jual produk/jasa yang dihasilkan dapat dijangkau oleh masyarakat. Arus kas keluar Pembayaran Subsidi untuk periode yang berakhir 31 Desember 2022 sebesar Rp6.278.332.984.915,00 sebagaimana dijelaskan dalam CaLK Nomor 5.1.2.1.1.1.d. Arus kas keluar tersebut mengalami kenaikan sebesar Rp1.923.041.413.450,00 atau 44,15% jika dibandingkan dengan arus kas keluar Belanja Subsidi untuk periode yang berakhir 31 Desember 2021 sebesar Rp4.355.291.571.465,00.

#### **5.6.1.2.e Pembayaran Hibah**

Pembayaran Hibah merupakan jumlah pengeluaran kas yang dikeluarkan sebagai bantuan kepada pemerintah atau pemerintah daerah lainnya, masyarakat dan organisasi kemasyarakatan yang secara spesifik telah ditetapkan peruntukannya.

Arus kas keluar Pembayaran Hibah untuk periode yang berakhir 31 Desember 2022 sebesar Rp1.883.108.905.652,00 sebagaimana dijelaskan dalam CaLK Nomor 5.1.2.1.1.1.e. Arus kas keluar tersebut mengalami penurunan sebesar Rp78.645.057.423,00 atau 4,01% jika dibandingkan dengan arus kas keluar Belanja Hibah untuk periode yang berakhir 31 Desember 2021 sebesar Rp1.961.753.963.075,00.

#### **5.6.1.2.f Pembayaran Bantuan Sosial**

Pembayaran Bantuan Sosial menunjukkan nilai rupiah pengeluaran kas yang dikeluarkan untuk memberikan bantuan sosial atau sejenisnya kepada pihak ketiga pada periode yang berakhir 31 Desember 2022. Arus kas keluar Pembayaran Bantuan Sosial untuk periode yang berakhir 31 Desember 2022 sebesar



Rp5.009.775.852.095,00 sebagaimana dijelaskan dalam CaLK Nomor 5.1.2.1.1.1.f. Arus kas keluar tersebut mengalami penurunan sebesar Rp1.518.584.356.872,00 atau 23,26% jika dibandingkan dengan arus kas keluar Belanja Bantuan Sosial untuk periode yang berakhir 31 Desember 2021 sebesar Rp6.528.360.208.967,00.

#### **5.6.1.2.g Pembayaran Bantuan Keuangan**

Pembayaran Bantuan Keuangan menunjukkan nilai rupiah pengeluaran kas yang dikeluarkan untuk memberikan bantuan keuangan atau sejenisnya.

Arus kas keluar Pembayaran Bantuan Keuangan untuk periode yang berakhir 31 Desember 2022 sebesar Rp484.762.660.210,00 sebagaimana dijelaskan dalam CaLK Nomor 5.1.2.1.1.4. Arus kas keluar tersebut mengalami kenaikan sebesar Rp97.182.749.898,00 atau 25,07% jika dibandingkan dengan arus kas keluar Belanja Bantuan keuangan untuk periode yang berakhir 31 Desember 2021 sebesar Rp387.579.910.312,00.

#### **5.6.1.2.h Pembayaran Tak Terduga**

Pembayaran Tak Terduga untuk periode yang berakhir 31 Desember 2022 sebesar Rp29.976.747.630,00 sebagaimana dijelaskan dalam CaLK Nomor 5.1.2.1.1.3. Arus kas keluar tersebut mengalami penurunan sebesar Rp409.912.709.569,00 atau 93,19% jika dibandingkan dengan arus kas keluar Belanja Tak Terduga untuk periode yang berakhir 31 Desember 2021 sebesar Rp439.889.457.199,00.

### **5.6.2 Arus Kas dari Aktivitas Investasi**

Arus Kas dari Aktivitas Investasi mencerminkan kemampuan dalam menghasilkan kas yang cukup untuk membiayai aktivitas investasi Pemerintah Daerah dalam menjalankan penyelenggaraan pemerintahan, sehubungan dengan perolehan dan pelepasan sumber daya ekonomi, yang bertujuan untuk meningkatkan dan mendukung pelayanan Pemerintah Provinsi DKI Jakarta di masa yang akan datang.

Arus Kas Aktivitas Investasi terdiri atas (1) Arus Kas Masuk: Penjualan Aset Tetap dan Penerimaan Kembali Pemberian Pinjaman Daerah (2) Arus Kas Keluar: Perolehan Aset Tetap dan Penyertaan Modal (Investasi) Pemerintah Daerah.

Secara rinci nilai rupiah Arus Kas Aktivitas Investasi per 31 Desember 2022 dan 2021 disajikan dalam tabel sebagai berikut.



Tabel 5.60  
Arus Kas Aktivitas Investasi  
Per 31 Desember 2022 dan 2021

*(dalam rupiah)*

No.	Uraian	31 Desember 2022	31 Desember 2021
1	2	3	4
<b>1</b>	<b>ARUS KAS MASUK:</b>		
a.	Pelepasan Hak atas Tanah Brandgang	12.033.389.424	0
b.	Penjualan Aset Tetap:	17.172.952.663	10.091.581.430
	Penjualan Peralatan/Perlengkapan Kantor tidak terpakai	6.637.610.808	8.018.565.242
	Penjualan atas Gedung dan Bangunan	10.535.341.855	2.073.016.188
c.	Penerimaan Kembali Pemberian Pinjaman Daerah	393.892.140	4.171.220.068
	<b>JUMLAH ARUS KAS MASUK (I)</b>	<b>29.600.234.227</b>	<b>14.262.801.498</b>
<b>2</b>	<b>ARUS KAS KELUAR:</b>		
a.	Perolehan Aset Tetap:	8.804.537.104.938	6.865.827.016.719
	Perolehan Tanah	880.953.900.338	1.419.026.055.604
	Perolehan Peralatan dan Mesin	1.796.060.808.255	1.328.559.319.984
	Perolehan Gedung dan Bangunan	1.733.311.157.080	2.148.143.840.912
	Perolehan Jalan, Irigasi dan Jaringan	4.264.727.292.528	1.651.854.419.907
	Perolehan Aset Tetap Lainnya	129.483.946.737	318.243.380.312
b.	Penyertaan Modal (Investasi) Pemerintah Daerah	822.570.000.000	4.289.397.026.671
c.	Pemberian Pinjaman Daerah kepada Masyarakat	0	200.000.000.000
d.	Kerugian Selisih Kurs dalam pengelolaan Rekening Milik BUD	0	240.163
	<b>JUMLAH ARUS KAS KELUAR (II)</b>	<b>9.627.107.104.938</b>	<b>11.355.224.283.553</b>
	<b>ARUS KAS BERSIH DARI AKTIVITAS INVESTASI (I-II)</b>	<b>(9.597.506.870.711)</b>	<b>(11.340.961.482.055)</b>

#### 5.6.2.1 Arus Kas Masuk dari Aktivitas Investasi

Arus Kas Masuk berasal dari Penjualan Aset Tetap Pemerintah Provinsi DKI Jakarta kepada pihak ketiga dan adanya Penerimaan Kembali Investasi Non Permanen, serta Penerimaan Kembali Penyertaan Modal Daerah.

##### 5.6.2.1.a Pelepasan Hak atas Tanah Brandgang

Selama tahun 2022 terdapat pelepasan hak atas tanah brandgang sebesar Rp12.033.389.424,00 pada Pemerintah Provinsi Daerah Khusus Ibukota Jakarta. Sedangkan selama tahun 2021 tidak terdapat pelepasan hak atas tanah brandgang.



#### **5.6.2.1.b Penjualan Aset Tetap**

Selama periode yang berakhir 31 Desember 2022 terdapat penjualan aset tetap pada Pemerintah Provinsi Daerah Khusus Ibukota Jakarta yaitu sebesar Rp17.172.952.663,00. Sedangkan pada 31 Desember 2021 terdapat Penjualan Aset Tetap yang mengakibatkan adanya arus kas masuk ke Kas Daerah sebesar Rp10.091.581.430,00. Sehingga terdapat kenaikan sebesar Rp7.081.371.233,00.

Rincian penerimaan atas penjualan aset-aset tersebut disajikan pada CaLK nomor 5.1.1.1.4.1.

#### **5.6.2.1.c Penerimaan Kembali Pemberian Pinjaman Daerah**

Di tahun 2022 pada Pemerintah Provinsi DKI Jakarta terdapat Penerimaan Kembali Penerimaan investasi non permanen sebesar Rp393.892.140,00. Sedangkan pada tahun 2021 tercatat penerimaan kembali investasi non permanen sebesar Rp4.171.220.068,00. Sehingga terdapat penurunan sebesar Rp3.777.327.928,00 atau 90,56%.

#### **5.6.2.2 Arus Kas Keluar dari Aktivitas Investasi**

Arus Kas Keluar berasal dari Perolehan Aset Tetap dan Penyertaan Modal (Investasi) Pemerintah Daerah.

##### **5.6.2.2.a Perolehan Aset Tetap**

Perolehan Aset Tetap Pemerintah Provinsi DKI Jakarta digunakan untuk membiayai belanja aktivitas fisik yang bersifat menambah aset tetap dan akan menambah aset tetap Pemerintah Provinsi DKI Jakarta. Selama periode yang berakhir 31 Desember 2022 Pemerintah Provinsi Daerah Khusus Ibukota Jakarta memperoleh aset tetap yang mengakibatkan adanya arus kas keluar sebesar Rp8.804.537.104.938,00. Arus kas atas perolehan Aset tetap pemerintah tersebut mengalami kenaikan sebesar Rp1.938.710.088.219,00 atau 28,24% dibandingkan dengan perolehan aset tetap pemerintah untuk periode yang berakhir 31 Desember 2021 sebesar Rp6.865.827.016.719,00.

##### **5.6.2.2.b Penyertaan Modal (Investasi) Pemerintah Daerah**

Penyertaan Modal menunjukkan nilai rupiah pengeluaran kas untuk Penyertaan Modal Pemda pada BUMD. Pada periode yang berakhir 31 Desember 2021 Pemerintah Provinsi DKI Jakarta melakukan Penyertaan Modal Pemerintah Daerah pada Perumda Air Minum Jaya, Perumda Pembangunan Sarana Jaya, PT Food Station Tjipinang, PT Jakarta Propertindo, dan PT Jakarta Tourisindo sebesar Rp4.289.397.026.671,00. Sedangkan untuk periode yang berakhir 31 Desember



2022, Penyertaan Modal (Investasi) Pemerintah Daerah Provinsi DKI Jakarta sebesar Rp822.570.000.000,00 dengan rincian sebagai berikut:

1)	Perumda Air Minum Jaya	Rp	372.570.000.000,00
2)	Perumda Pembangunan Sarana Jaya	Rp	250.000.000.000,00
3)	Perumda PAL jaya	Rp	200.000.000.000,00
<b>Jumlah</b>		<b>Rp</b>	<b>822.570.000.000,00</b>

#### 5.6.2.2.c Pemberian Pinjaman Daerah kepada Masyarakat

Selama periode 31 Desember 2021 terdapat Pemberian Pinjaman Daerah kepada Masyarakat sebesar Rp200.000.000.000,00 merupakan pemberian pinjaman kepada masyarakat melalui Bank Pelaksana dalam rangka Program Fasilitas Pembiayaan Perolehan Rumah Bagi Masyarakat Berpenghasilan Rendah, dikelola oleh UP Fasilitas Pemilikan Rumah Sejahtera dibawah Dinas Perumahan Rakyat dan Kawasan Permukiman. Adapun program ini bertujuan untuk memenuhi kebutuhan rumah sebagai salah satu kebutuhan dasar manusia, khususnya bagi masyarakat berpenghasilan rendah. Sedangkan pada periode 31 Desember 2022 tidak terdapat realisasi Pemberian Pinjaman Daerah kepada Masyarakat.

#### 5.6.2.2.d Kerugian Selisih Kurs dalam pengelolaan Rekening Milik BUD

Di tahun 2021 Pemerintah Provinsi DKI Jakarta mengalami kerugian selisih kurs dalam pengelolaan rekening BUD sebesar Rp240.163,00. Sedangkan pada tahun 2022 tidak terdapat kerugian selisih kurs.

### 5.6.3 Arus Kas dari Aktivitas Pendanaan

Arus Kas Aktivitas Pendanaan mencerminkan kemampuan dalam menghasilkan kas yang cukup untuk membiayai aktivitas pendanaan Pemerintah Provinsi DKI Jakarta dalam menjalankan penyelenggaraan pemerintahan sehubungan dengan defisit/surplus anggaran. Informasi Arus Kas dari Aktivitas Pendanaan bertujuan untuk memprediksi klaim pihak ketiga yang terkait terhadap Arus Kas Pemerintah Daerah di masa akan datang. Rincian arus kas aktivitas Pendanaan dijelaskan pada tabel sebagai berikut.

Tabel 5.61  
Arus Kas Aktivitas Pendanaan  
Per 31 Desember 2022 dan 2021

(dalam rupiah)

No.	Uraian	31 Desember 2022	31 Desember 2021
1	2	3	4
1	<b>ARUS KAS MASUK:</b>		
	Penerimaan Pokok Pinjaman Dalam Negeri - Sektor Perbankan	957.790.671.029	6.309.811.978.651



No.	Uraian	31 Desember 2022	31 Desember 2021
1	2	3	4
	<b>JUMLAH ARUS KAS MASUK (I)</b>	<b>957.790.671.029</b>	<b>6.309.811.978.651</b>
<b>2</b>	<b>ARUS KAS KELUAR:</b>		
	Pembayaran Pokok Pinjaman Dalam Negeri – Pemerintah Pusat	1.034.559.064.648	33.629.623.430
	<b>JUMLAH ARUS KAS KELUAR (II)</b>	<b>1.034.559.064.648</b>	<b>33.629.623.430</b>
	<b>ARUS KAS BERSIH DARI AKTIVITAS PENDANAAN (I-II)</b>	<b>(76.768.393.619)</b>	<b>6.276.182.355.221</b>

#### 5.6.3.1 Arus Kas Masuk dari Aktivitas Pendanaan

Selama periode yang berakhir 31 Desember 2022 Pemerintah Provinsi DKI Jakarta mendapatkan Penerimaan Pokok Pinjaman Dalam Negeri - Pemerintah Pusat sebesar Rp957.790.671.029,00 yang merupakan penerimaan pinjaman dari Pemerintah Pusat dalam rangka Pemulihan Ekonomi Nasional (PEN).

Sedangkan arus kas masuk periode yang berakhir 31 Desember 2021 sebesar Rp6.309.811.978.651,00 yang juga merupakan penerimaan pinjaman dari Pemerintah Pusat dalam rangka Pemulihan Ekonomi Nasional.

#### 5.6.3.2 Arus Kas Keluar dari Aktivitas Pendanaan

Selama tahun 2022 Pemerintah Provinsi DKI Jakarta memiliki Arus kas keluar Pembayaran Utang Pokok Pinjaman sampai dengan 31 Desember 2022 sebesar Rp1.034.559.064.648,00. Pembayaran Pokok Pinjaman Dalam Negeri – Pemerintah Pusat menunjukkan nilai rupiah pengeluaran kas yang dikeluarkan untuk pembayaran Utang Pokok Pemerintah Provinsi DKI Jakarta atas utang kepada Pemerintah Pusat dengan Naskah Penerusan Perjanjian Pinjaman (NPPP) nomor SLA –1247/DSMI/2012 untuk pembiayaan kegiatan pengerukan dan rehabilitasi sungai, kanal, dan waduk di wilayah Provinsi DKI Jakarta. Sedangkan Pembayaran Utang Pokok Pinjaman untuk periode yang berakhir 31 Desember 2021 sebesar Rp33.629.623.430,00.

#### 5.6.4 Arus Kas dari Aktivitas Transitoris

Arus Kas dari Aktivitas Transitoris mencerminkan penerimaan dan pengeluaran kas bruto yang tidak mempengaruhi pendapatan, beban, dan pendanaan pemerintah. Arus Kas dari Aktivitas Transitoris antara lain transaksi Perhitungan Pihak Ketiga (PFK), pemberian/penerimaan kembali uang persediaan kepada/dari bendahara pengeluaran, serta kiriman uang. PFK menggambarkan kas yang berasal dari jumlah dana yang dipotong dari Surat Perintah Membayar atau diterima secara tunai untuk pihak ketiga misalnya potongan Taspen dan Askes. Kiriman uang menggambarkan mutasi kas antar rekening umum Negara/daerah.



Tabel 5.62  
Arus Kas Aktivitas Transitoris  
Per 31 Desember 2022 dan 2021

(dalam rupiah)

No.	Uraian	31 Desember 2022	31 Desember 2021
1	2	3	4
<b>1</b>	<b>ARUS KAS MASUK:</b>		
a.	Penerimaan Piutang Jaminan Pihak Ketiga	10.000.000	-
b.	Penerimaan Pembayaran Piutang Pengembalian Kelebihan Pembayaran Pihak Ketiga	72.063.772	177.246.091
c.	Reklasifikasi ke Uang Jaminan Kerjasama	252.244.000	381.050.000
d.	Penerimaan Deposit Pasien – BLUD	9.700.878.680	6.832.504.712
e.	Penerimaan Deposit Jasa BLUD	15.100.000	2.100.000
f.	Penerimaan Uang Titipan	1.062.940.346	7.924.512.147
g.	Penerimaan Kas Lainnya	7.065.436.000	-
h.	Penerimaan Perhitungan Pihak Ketiga (PFK)	3.750.728.015.790	3.320.411.030.430
	<b>JUMLAH ARUS KAS MASUK (I)</b>	<b>3.768.906.678.588</b>	<b>3.335.728.443.380</b>
<b>2</b>	<b>ARUS KAS KELUAR:</b>		
a.	Penyetoran Uang Jaminan Kerjasama	197.500.000	-
b.	Lebih Catat Pendapatan Belum Disetor Tahun Sebelumnya	-	861.500
c.	Pengembalian Uang Titipan BLUD	3.573.974.766	16.128.309.959
d.	Reklasifikasi Piutang Pengembalian Kelebihan Pembayaran kepada Pihak Ketiga	2	61.819.053
e.	Pengeluaran Deposit Pasien - BLUD	9.559.168.149	6.967.426.807
f.	Pengembalian Uang Muka Jasa BLUD	13.700.000	6.000.000
g.	Pengeluaran Perhitungan Pihak Ketiga (PFK)	3.753.333.948.054	3.317.616.731.437
	<b>JUMLAH ARUS KAS KELUAR (II)</b>	<b>3.766.678.290.971</b>	<b>3.340.781.148.756</b>
	<b>ARUS KAS BERSIH DARI AKTIVITAS TRANSITORIS (I-II)</b>	<b>2.228.387.617</b>	<b>(5.052.705.376)</b>



#### **5.6.4.1 Arus Kas Masuk dari Aktivitas Transitoris**

##### **5.6.4.1.a Penerimaan Piutang Jaminan Pihak Ketiga**

Pada periode yang berakhir 31 Desember 2022 terdapat Penerimaan Piutang Jaminan Pihak Ketiga sebesar Rp10.000.000,00 sedangkan pada periode yang berakhir 31 Desember 2021 tidak terdapat Arus Kas Masuk dari Aktivitas Transitoris atas Penerimaan Piutang Jaminan Pihak Ketiga.

##### **5.6.4.1.b Penerimaan Pembayaran Piutang Pengembalian Kelebihan Pembayaran Pihak Ketiga**

Di periode yang berakhir 31 Desember 2022 terdapat penerimaan kas atas Penerimaan Pembayaran Piutang Pengembalian Pembayaran Pihak Ketiga sebesar Rp72.063.772,00, sedangkan untuk periode yang berakhir 31 Desember 2021 terdapat penerimaan kas atas aktivitas arus kas masuk tersebut sebesar Rp177.246.091,00.

##### **5.6.4.1.c Reklasifikasi ke Uang Jaminan Kerjasama**

Selama tahun 2022 terdapat arus kas masuk dari aktivitas transitoris sebesar Rp252.244.000,00. Sedangkan untuk periode yang berakhir 31 Desember 2021 terdapat arus kas masuk dari reklasifikasi ke uang jaminan kerjasama sebesar Rp381.050.000,00.

##### **5.6.4.1.d Penerimaan Deposit Pasien – BLUD**

Untuk periode yang berakhir 31 Desember 2022 terdapat arus kas masuk dari Penerimaan Deposit Pasien – BLUD sebesar Rp9.700.878.680,00 yang merupakan penerimaan uang muka pasien selama Tahun Anggaran 2022, sedangkan untuk periode yang berakhir 31 Desember 2021 arus kas masuk Penerimaan Deposit Pasien – BLUD adalah sebesar Rp6.832.504.712,00.

##### **5.6.4.1.e Penerimaan Deposit Jasa - BLUD**

Untuk periode yang berakhir 31 Desember 2022 terdapat arus kas masuk dari Penerimaan Deposit Jasa BLUD sebesar Rp15.100.000,00, sedangkan untuk periode yang berakhir 31 Desember 2021 arus kas masuk dari Penerimaan Deposit Jasa BLUD adalah sebesar Rp2.100.000,00.

##### **5.6.4.1.f Penerimaan Uang Titipan**

Untuk periode yang berakhir 31 Desember 2022 arus kas masuk dari Penerimaan Uang Titipan sebesar Rp1.062.940.346,00, sedangkan untuk periode yang berakhir 31 Desember 2021 arus kas masuk dari Penerimaan Uang Titipan adalah sebesar Rp7.924.512.147,00.



#### 5.6.4.1.g Penerimaan Kas Lainnya

Selama tahun 2022 terdapat arus kas masuk dari Penerimaan Kas Lainnya sebesar Rp7.065.436.000,00 merupakan kas yang akan dikembalikan ke kas daerah.

#### 5.6.4.1.h Penerimaan Perhitungan Fihak Ketiga (PFK)

Penerimaan Perhitungan Fihak Ketiga (PFK) untuk periode yang berakhir 31 Desember 2022 sebesar Rp3.750.728.015.790,00. Nilai tersebut merupakan penerimaan potongan pajak dan potongan-potongan lain. Sedangkan Penerimaan Perhitungan Fihak Ketiga (PFK) untuk periode yang berakhir 31 Desember 2021 sebesar Rp3.320.411.030.430,00.

Tabel 5.63  
Penerimaan Potongan Perhitungan Fihak Ketiga (PFK)  
Per 31 Desember 2022

(dalam rupiah)

No.	Uraian	KAS DI KAS DAERAH - Potongan PFK	KAS DI BENDAHARA PENGELUARAN - Potongan PFK di SKPD yang Belum Disetor	KAS DI BENDAHARA PENGELUARAN SKPD - Potongan PFK Dana BOS dan BOP Kesetaraan yang Belum Disetor	KAS BLUD - Potongan PFK di BLUD yang Belum Disetor	KAS LAINNYA	JUMLAH
1	2	3	4	5	6	7	8 = 3+4+5+6+7
	<b>Penerimaan PFK</b>						
1	PPh Pasal 21	1.526.072.385.732	20.161.762.437	838.177.496	76.667.889.462	-	1.623.740.215.127
2	PPh Pasal 22	41.013.187.677	4.964.861.283	-	13.872.351.709	-	59.850.400.669
3	PPh Pasal 23	30.137.411.769	7.015.073.904	1.105.546.191	5.612.546.804	-	43.870.578.668
4	PPh Pasal 4 (2)	150.387.080.378	213.001.191	6.897.815	2.496.487.193	-	153.103.466.577
5	PPN	1.059.035.453.210	12.874.933.587	51.716.673.386	133.374.316.056	-	1.257.001.376.239
6	PPh Pasal 15	-	622.000	-	-	-	622.000
7	BPJS Kesehatan	366.337.751.503	-	-	6.774.527.455	-	373.112.278.958
8	BPJS Ketenagakerjaan	788.530.415	-	-	3.995.494.604	-	4.784.025.019
9	Dana Pensiun	124.745.559.742	-	-	-	-	124.745.559.742
10	Tabungan Hari Tua	92.088.563.664	-	-	-	-	92.088.563.664
11	Taperum	145.000	-	-	-	-	145.000
12	Pot Non Pajak Lainnya	-	-	-	18.428.476.627	2.307.500	18.430.784.127
	<b>Jumlah</b>	<b>3.390.606.069.090</b>	<b>45.230.254.402</b>	<b>53.667.294.888</b>	<b>261.222.089.910</b>	<b>2.307.500</b>	<b>3.750.728.015.790</b>

#### 5.6.4.2 Arus Kas Keluar dari Aktivitas Transitoris

##### 5.6.4.2.a Penyetoran Uang Jaminan Kerjasama

Selama tahun berakhir 31 Desember 2022 terdapat arus kas masuk dari Penyetoran Uang Jaminan Kerjasama sebesar Rp197.500.000,00. Sedangkan selama tahun 2021 tidak terdapat arus kas masuk atas Penyetoran Uang Jaminan Kerjasama.



#### **5.6.4.2.b Lebih Catat Pendapatan Belum Disetor Tahun Sebelumnya**

Selama tahun berakhir 31 Desember 2021 terdapat arus kas keluar dari aktivitas transitoris – Lebih catat pendapatan belum disetor tahun sebelumnya sebesar Rp861.500,00. Sedangkan selama tahun berakhir 31 Desember 2022 tidak terdapat arus kas keluar dari aktivitas transitoris – Lebih catat pendapatan belum disetor tahun sebelumnya.

#### **5.6.4.2.c Pengembalian Uang Titipan BLUD**

Selama periode yang berakhir 31 Desember 2022 terdapat arus kas keluar Pengembalian Uang Titipan BLUD sebesar Rp3.573.974.766,00 sedangkan pada periode yang berakhir 31 Desember 2021 terdapat arus kas masuk atas aktivitas tersebut sebesar Rp16.128.309.959,00.

#### **5.6.4.2.d Reklasifikasi Piutang Pengembalian Kelebihan Pembayaran Kepada Pihak Ketiga**

Untuk periode yang berakhir 31 Desember 2022 arus kas keluar dari Reklasifikasi Piutang Pengembalian Kelebihan Pembayaran kepada Pihak Ketiga sebesar Rp2,00, sedangkan untuk periode yang berakhir 31 Desember 2021 Reklasifikasi Piutang Pengembalian Kelebihan Pembayaran kepada Pihak Ketiga adalah sebesar Rp61.819.053.

#### **5.6.4.2.e Pengeluaran Deposit Pasien – BLUD**

Untuk periode yang berakhir 31 Desember 2022 arus kas keluar dari Pengeluaran Deposit Pasien BLUD sebesar Rp9.559.168.149,00 yang merupakan pengembalian uang muka pasien yang telah diterima selama Tahun Anggaran 2022, sedangkan untuk periode yang berakhir 31 Desember 2021 Pengembalian Deposit Pasien – BLUD sebesar Rp6.967.426.807,00.

#### **5.6.4.2.f Pengembalian Uang Muka Jasa BLUD**

Untuk periode yang berakhir 31 Desember 2022 arus kas keluar dari Pengembalian Uang Muka Jasa BLUD sebesar Rp13.700.000,00. Sedangkan untuk periode yang berakhir 31 Desember 2021 tercatat arus kas keluar dari Pengembalian Uang Muka Jasa BLUD sebesar Rp6.000.000,00.

#### **5.6.4.2.g Pengeluaran Perhitungan Pihak Ketiga (PFK)**

Pengeluaran Perhitungan Pihak Ketiga (PFK) untuk periode yang berakhir 31 Desember 2022 sebesar Rp3.753.333.948.054,00. Nilai tersebut merupakan pengeluaran atas potongan pajak dan potongan-potongan lain. Sedangkan Pengeluaran Perhitungan Pihak Ketiga (PFK) untuk periode yang berakhir 31



Desember 2021 sebesar Rp3.317.616.731.437,00. Rincian Pengeluaran Perhitungan Fihak Ketiga (PFK) terdapat pada tabel berikut.

Tabel 5.64  
Pengeluaran Potongan Perhitungan Fihak Ketiga (PFK)  
Per 31 Desember 2022

(dalam rupiah)

No.	Uraian	KAS DI KAS DAERAH - Potongan PFK	KAS DI BENDAHARA PENGELUARAN - Potongan PFK di SKPD yang Belum Disetor	KAS DI BENDAHARA PENGELUARAN SKPD - Potongan PFK Dana BOS dan BOP Kesetaraan yang Belum Disetor	KAS BLUD - Potongan PFK di BLUD yang Belum Disetor	JUMLAH
1	2	3	4	5	6	7 = 3+4+5+6
	<b>Penyetoran PFK</b>					
1	PPh Pasal 21	1.526.072.385.732	20.010.368.093	836.817.400	76.761.269.981	1.623.680.841.206
2	PPh Pasal 22	41.013.187.677	4.963.473.732	-	13.882.721.853	59.859.383.262
3	PPh Pasal 23	30.139.005.669	6.932.995.896	1.101.424.258	5.623.710.967	43.797.136.790
4	PPh Pasal 4 (2)	150.387.080.378	212.029.997	299.974	2.496.487.193	153.095.897.542
5	PPN	1.059.043.422.710	12.719.087.634	51.621.445.453	136.375.035.976	1.259.758.991.773
6	PPh Pasal 15	-	622.000	-	-	622.000
7	BPJS Kesehatan	366.337.751.503	-	-	6.765.970.560	373.103.722.063
8	BPJS Ketenagakerjaan	788.530.415	-	-	3.986.077.970	4.774.608.385
9	Dana Pensiun	124.745.559.742	-	-	-	124.745.559.742
10	Tabungan Hari Tua	92.088.563.664	-	-	-	92.088.563.664
11	Taperum	145.000	-	-	-	145.000
12	Pot Non Pajak Lainnya	-	-	-	18.428.476.627	18.428.476.627
	<b>Jumlah</b>	<b>3.390.615.632.490</b>	<b>44.838.577.352</b>	<b>53.559.987.085</b>	<b>264.319.751.127</b>	<b>3.753.333.948.054</b>

#### 5.6.5 Kenaikan (Penurunan) Kas

Berdasarkan perhitungan arus kas bersih pada aktivitas operasi, investasi, pendanaan, transitoris, selisih kurs dan koreksi, maka terdapat penurunan kas bersih sebesar Rp1.093.749.929.735,00 untuk periode yang berakhir 31 Desember 2022. Saldo awal kas di Kas Daerah, Kas di Bendahara Pengeluaran, Kas di Bendahara Penerimaan dan Kas BLUD tahun 2022 adalah sebesar Rp9.732.401.197.372,00 dan saldo akhir kas di akhir kas di Kas Daerah, Kas di Bendahara Pengeluaran, Kas di Bendahara Penerimaan dan Kas BLUD, dan Kas Lainnya sebesar Rp8.638.651.267.637,00. Penjelasan lebih lanjut terkait kas tersebut disajikan pada CaLK nomor 5.5.1.1.1.



# **BAB VI**

## **PENJELASAN ATAS INFORMASI- INFORMASI NON KEUANGAN**



## **BAB VI**

### **PENJELASAN ATAS INFORMASI-INFORMASI**

#### **NON KEUANGAN**

##### **6.1 Domisili dan Bentuk Hukum serta Yurisdiksi**

Provinsi DKI Jakarta adalah daerah khusus yang berfungsi sebagai Ibukota Negara Kesatuan Republik Indonesia dan sekaligus sebagai daerah otonom tingkat provinsi sejak diundangkannya Undang-Undang Nomor 29 Tahun 2007 tentang Pemerintahan Provinsi Daerah Khusus Ibukota Jakarta sebagai Ibukota Negara Kesatuan Republik Indonesia pada tanggal 30 Juli 2007 dalam lembaran Negara Republik Indonesia Tahun 2007 Nomor 93, sebagai pengganti Undang-Undang Nomor 34 Tahun 1999 tentang Pemerintahan Provinsi Daerah Khusus Ibukota Negara Republik Indonesia Jakarta.

Berdasarkan Surat Keputusan Gubernur Provinsi DKI Jakarta Nomor 171 Tahun 2007 tentang Penataan, Penetapan dan Luas Wilayah Kelurahan di Provinsi Daerah Khusus Ibukota Jakarta, secara geografis luas wilayah DKI Jakarta adalah sebesar 7.660 km<sup>2</sup>, dengan luas daratan termasuk 110 pulau yang tersebar di Kepulauan Seribu sebesar 662 km<sup>2</sup> serta luas lautan sebesar 6.998 km<sup>2</sup>. DKI Jakarta terletak pada posisi 50 19' 12" Lintang Selatan - 60 23' 54" Lintang Selatan dan 1060 22' 42" Bujur Timur - 1060 58' 18" Bujur Timur dengan ketinggian rata-rata ± 7 meter di atas permukaan laut.

Berdasarkan Undang-Undang No. 29 Tahun 2007 tentang Pemerintahan Provinsi Daerah Khusus Ibukota Jakarta Sebagai Ibukota Negara Kesatuan Republik Indonesia, Provinsi DKI Jakarta memiliki batas-batas yaitu dengan Laut Jawa di sebelah utara, dengan Kabupaten Tangerang dan Kota Tangerang Provinsi Banten di sebelah barat, dengan Kota Depok Provinsi Jawa Barat di sebelah selatan, serta dengan Kabupaten Bekasi dan Kota Bekasi Provinsi Jawa Barat di sebelah timur. Provinsi DKI Jakarta terbagi menjadi 5 wilayah Kota Administrasi dan 1 Kabupaten Administratif yaitu Kota Administrasi Jakarta Pusat, Jakarta Utara, Jakarta Barat, Jakarta Selatan, Jakarta Timur dan Kabupaten Administrasi Kepulauan Seribu

Bentuk Pemerintahan Provinsi DKI Jakarta adalah otonomi yang diletakkan pada tingkat provinsi, adapun penyelenggaraan pemerintahannya dilaksanakan menurut asas desentralisasi, dekonsentrasi, tugas pembantuan dan kekhususan sebagai Ibukota Negara Kesatuan Republik Indonesia.

Bentuk kekhususan Pemerintah Provinsi DKI Jakarta juga diatur dalam Undang-Undang Nomor 9 Tahun 2015 tentang Pemerintahan Daerah Pasal 3 ayat 1.



## 6.2 Ketentuan Perundang-undangan yang menjadi Kegiatan Operasional

Sejalan dengan ditetapkannya Undang-Undang Nomor 17 Tahun 2003, Undang-Undang Nomor 33 Tahun 2004, dan Undang-Undang Nomor 23 Tahun 2014 ditindaklanjuti dengan peraturan pelaksanaannya seperti Peraturan Pemerintah Nomor 71 Tahun 2010 dan Peraturan Pemerintah Nomor 12 Tahun 2019, dalam rangka melaksanakan Kebijakan Pemerintah Daerah telah ditetapkan Peraturan Daerah Nomor 1 Tahun 2018 tentang Rencana Pembangunan Jangka Menengah Daerah Tahun 2017-2022, yang telah diundangkan pada tanggal 16 April 2018 dalam Lembaran Daerah Provinsi Daerah Khusus Ibukota Jakarta Tahun 2018 Nomor 201, yang bertujuan sebagai berikut:

- a. Menjadi landasan penyusunan Renstra SKPD;
- b. Menjadi pedoman dalam penyusunan RKPD yang merupakan perencanaan tahunan berupa program serta target dan pagu yang bersifat indikatif, sebagai bahan lebih lanjut pada penyusunan Rancangan Anggaran Pendapatan dan Belanja Daerah dimana program serta target dan pagu yang bersifat indikatif menjadi pedoman dalam penyusunan program prioritas daerah;
- c. Menyediakan instrumen sinkronisasi penyelenggaraan pembangunan daerah mulai dari perencanaan, penganggaran, pelaksanaan, pengendalian sampai dengan evaluasi;
- d. Memberikan penjabaran visi dan misi dalam agenda-agenda pembangunan daerah selama 5 (lima) tahun ke depan;
- e. Mendukung upaya pencapaian kesejahteraan bersama melalui sinergitas, koordinasi dan sinkronisasi oleh masing-masing pelaku pembangunan di dalam satu pola sikap dan pola tindak;
- f. Mewujudkan keseimbangan lingkungan, sosial dan ekonomi dalam pembangunan kota yang berkelanjutan;
- g. Menjamin terciptanya integrasi, sinkronisasi, dan sinergi perencanaan pembangunan dengan daerah sekitar dan pemerintah pusat;
- h. Mewujudkan partisipasi pemangku kepentingan pembangunan daerah secara proporsional dan profesional;
- i. Mewujudkan penggunaan sumber daya secara efisien, efektif, berkeadilan, dan berkelanjutan.

Dari tujuan tersebut, berdasarkan kondisi dan tantangan yang akan dihadapi serta memperhitungkan modal dasar, maka Visi dan Misi Pembangunan 2017-2022 yaitu:

### a. Visi

Visi Pembangunan Jangka Menengah Provinsi DKI Jakarta Tahun 2017-2022 adalah **“Jakarta kota maju, lestari dan berbudaya yang warganya terlibat dalam mewujudkan keberadaban, keadilan dan kesejahteraan bagi semua”**.

Penjabaran visi di atas adalah sebagai berikut:

Keberadaban, keadilan dan kesejahteraan bagi semua warga Jakarta menjadi pondasi penting



dalam pembangunan, Tidak hanya pembangunan fisik seperti infrastruktur yang megah serta penggunaan teknologi modern dalam kehidupan sehari-hari, namun juga pembangunan manusia yang mencakup segala upaya perubahan positif untuk memperbaiki kualitas pendidikan, kesehatan, rasa aman, kesejahteraan, dan kebahagiaan semua warga, Pendekatan pembangunan fisik dan manusia ini harus dilingkupi dengan pendekatan pembangunan yang berwawasan lingkungan, kebudayaan serta keterlibatan masyarakat, Tidak hanya sekedar berpartisipasi, masyarakat menjadi motor penggerak utama pembangunan yang ikut menentukan arah gerak pembangunan Jakarta ke depan.

**Jakarta:** meliputi wilayah dan seluruh isinya, yakni Provinsi DKI Jakarta dengan lima kota administrasi dan satu kabupaten administrasi, serta seluruh warganya yang berada dalam suatu kawasan dengan batas-batas tertentu yang berkembang sejak Pemerintah Daerah Khusus Ibukota Jakarta Raya didirikan pada tahun 1961 hingga sekarang.

**Maju:** memiliki arti menjadi lebih baik atau berkembang, Hal ini menunjukkan adanya progres untuk mencapai tingkat yang lebih baik dari sebelumnya, terutama dicirikan oleh semakin meningkatnya kualitas pelayanan publik dan meningkatnya kualitas kehidupan masyarakat.

**Lestari:** menurut Kamus Besar Bahasa Indonesia, arti kata “lestari” adalah tetap seperti keadaan semula, tidak berubah, bertahan dan kekal, Para ahli ekologi telah menganjurkan pergeseran dari pembangunan yang ramah lingkungan (dampak negatif sekecil mungkin atau nol), menjadi memulihkan lingkungan, sebab bukan hanya mengurangi kerusakan yang merupakan dampak dari pembangunan, tetapi juga perlunya memperbaiki lingkungan untuk mencapai kembali keadaan kapasitasnya seperti semula.

**Berbudaya:** menurut Kamus Besar Bahasa Indonesia arti dari “berbudaya” adalah mempunyai budaya, mempunyai pikiran dan akal yang sudah maju, Menurut World Cities Culture Report 2015 sebuah kota layak disebut sebagai kota budaya jika fasilitas kebudayaan dianggap sama penting dengan fasilitas keuangan atau perdagangan, Kebudayaan dalam segala bentuknya adalah kunci yang membuat sebuah kota menjadi menarik bagi orang-orang yang terdidik, dan karenanya kebudayaan itu menjadi bisnis yang membuka lapangan kerja, Budaya akan memberi keunggulan dalam dunia yang semakin global dan membantu warganya untuk tidak hanya bertahan tetapi juga berkembang,

**Keberadaban:** keberadaban berasal dari kata dasar “adab”, di mana menurut Kamus Besar Bahasa Indonesia kata tersebut memiliki arti kehalusan dan kebaikan budi pekerti, kesopanan dan akhlak, Hal ini berarti bahwa Kota Jakarta dalam pembangunannya bukan menyengsarakan, namun berupaya untuk menyejahterakan rakyat, Selain itu pemerintah wajib berpihak pada kepentingan rakyat miskin yang bukan objek dari pembangunan melainkan subjek dari pembangunan dan turut serta dalam pembangunan.

**Keadilan:** menurut Kamus Besar Bahasa Indonesia arti kata “keadilan” adalah sifat (perbuatan,



perlakuan, dan sebagainya) yang adil, Berdasarkan sosial, keadilan merupakan kerja sama untuk menghasilkan masyarakat yang bersatu secara organis, sehingga setiap anggota masyarakat memiliki kesempatan yang sama dan nyata untuk tumbuh dan belajar hidup pada kemampuan aslinya.

**Kesejahteraan:** menurut Kamus Besar Bahasa Indonesia arti kata “kesejahteraan” adalah hal atau keadaan sejahtera, keamanan, keselamatan dan ketenteraman, Sedangkan dalam substansi sosial, kata “kesejahteraan” merupakan keadaan sejahtera masyarakat.

b. Misi

Untuk mewujudkan visi yang telah diuraikan akan ditempuh melalui lima misi pembangunan daerah sebagai berikut:

- a. Menjadikan Jakarta kota yang aman, sehat, cerdas, berbudaya, dengan memperkuat nilai-nilai keluarga dan memberikan ruang kreativitas melalui kepemimpinan yang melibatkan, menggerakkan dan memanusiakan.
- b. Menjadikan Jakarta kota yang memajukan kesejahteraan umum melalui terciptanya lapangan kerja, kestabilan dan keterjangkauan kebutuhan pokok, meningkatnya keadilan sosial, percepatan pembangunan infrastruktur, kemudahan investasi dan berbisnis, serta perbaikan pengelolaan tata ruang.
- c. Menjadikan Jakarta tempat wahana aparatur negara yang berkarya, mengabdikan, melayani, serta menyelesaikan berbagai permasalahan kota dan warga, secara efektif, meritokrasi dan berintegritas.
- d. Menjadikan Jakarta kota yang lestari, dengan pembangunan dan tata kehidupan yang memperkuat daya dukung lingkungan dan sosial.
- a. Menjadikan Jakarta ibukota yang dinamis sebagai simpul kemajuan Indonesia yang bercirikan keadilan, kebangsaan dan kebhinekaan.

c. Strategi dan Arah Kebijakan Daerah

Strategi Pembangunan Pemerintah Provinsi DKI Jakarta tahun 2017-2022 adalah terbangunnya warga dan ekosistem warga kota yang setara, sejahtera, dan bahagian dengan dilandasi semangat gotong-royong, Strategi pembangunan jangka menengah ini dijabarkan dalam 3 (tiga) strategi utama yaitu:

- a. Keadilan dan keberpihakan;
- b. Orientasi pada warga dan ruang interaksi;
- c. Birokrasi efektif dan penguatan tata kelola.

Adapun arah kebijakan pembangunan Provinsi DKI Jakarta Per tahun selama periode tahun 2018 sampai dengan tahun 2022 digambarkan dengan tahapan sebagai berikut:



Untuk melaksanakan Visi dan Misi Pembangunan Pemerintah Provinsi DKI Jakarta, dituangkan melalui kebijakan yaitu:

a. Kebijakan Pemerintah Daerah

Kebijakan Pemerintah Daerah tertuang dalam Rencana Program Pembangunan Daerah. Perumusan program pembangunan daerah bertujuan untuk menggambarkan keterkaitan antara rumusan indikator kinerja program dengan rumusan indikator kinerja sasaran yang menjadi acuan pembangunan jangka menengah daerah berdasarkan visi dan Misi Gubernur dan Wakil Gubernur.

Program pembangunan daerah yang dijabarkan dalam Bab ini merupakan program pembangunan yang masuk dalam Belanja Prioritas I yang merupakan prioritas Gubernur dan Wakil Gubernur sesuai dengan 23 Janji Kerja, Program pembangunan daerah yang merupakan prioritas Gubernur dan Wakil Gubernur Provinsi DKI Jakarta diterjemahkan dalam konsep Panca Upaya Pembangunan Jakarta, Panca Upaya Pembangunan Jakarta merupakan upaya pembangunan yang dijabarkan dalam lima bagian besar yaitu Pembangunan Manusia, Ekonomi dan Infrastruktur, Integritas Aparatur, Kota Lestari dan Simpul Kemajuan.

b. Kebijakan Pengelolaan Keuangan Daerah

Pengelolaan Keuangan Daerah pelaksanaannya mengacu pada Peraturan Pemerintah Nomor 71 Tahun 2010 tentang Standar Akuntansi Pemerintahan, Peraturan Pemerintah Nomor 12 Tahun 2019 dan Peraturan Menteri Dalam Negeri Nomor 77 Tahun 2020 tentang Pedoman Teknis Pengelolaan Keuangan Daerah.

Kriteria umum dalam pengelolaan keuangan daerah yang perlu menjadi perhatian antara lain:

- 1) Pemahaman standar pelayanan publik minimal di daerah;
- 2) Peningkatan efisiensi pelayanan publik di daerah;
- 3) Keseimbangan anggaran, terkait dengan batas defisit anggaran dan batas pinjaman/utang;
- 4) Netralitas dampak mobilisasi penerimaan di daerah terhadap perkembangan ekonomi daerah maupun nasional;
- 5) Peningkatan akuntabilitas dan transparansi masyarakat.

Dari kriteria umum tersebut, ditetapkan mengenai kebijakan pendapatan, belanja dan pembiayaan yaitu:

1) Kebijakan Pendapatan Daerah

Sesuai dengan Peraturan Pemerintah Nomor 12 Tahun 2019 dan Peraturan Menteri Dalam Negeri Nomor 77 Tahun 2020 tentang Pedoman Teknis Pengelolaan Keuangan Daerah, pengelompokan Pendapatan Daerah Provinsi DKI Jakarta terbagi menjadi:



- a) Pendapatan Asli Daerah (PAD), terdiri dari:  
Pajak Daerah, Retribusi Daerah, Hasil Pengelolaan Kekayaan Daerah yang Dipisahkan dan Lain-lain PAD Yang Sah
- b) Dana Perimbangan, terdiri dari:  
Bagi Hasil Pajak/Bagi Hasil Bukan Pajak, Dana Alokasi Umum dan Dana Alokasi Khusus
- c) Lain-lain Pendapatan Daerah yang Sah:  
Secara umum, kebijakan pendapatan daerah meliputi:
  - a) Mengoptimalkan peningkatan pendapatan daerah yang bersumber dari Pendapatan Asli Daerah (PAD) dan Dana Perimbangan;
  - b) Meningkatkan efisiensi pengelolaan APBD dari sisi pendapatan;
  - c) Meningkatkan sumber pendapatan daerah melalui intensifikasi dan ekstensifikasi PAD dan Bagi Hasil Pajak yang lebih rasional dan proporsional.

## 2) Kebijakan Belanja Daerah

Sesuai dengan Peraturan Pemerintah Nomor 71 Tahun 2010 tentang Standar Akuntansi Pemerintahan, Peraturan Pemerintah Nomor 12 Tahun 2019 dan Peraturan Menteri Dalam Negeri Nomor 77 Tahun 2020 tentang Pedoman Teknis Pengelolaan Keuangan Daerah, pengelompokan belanja daerah terbagi menjadi:

- a) Belanja daerah menurut klasifikasi ekonomi terdiri dari; belanja operasi (belanja pegawai, belanja barang, bunga, subsidi, hibah dan bantuan sosial), belanja modal, belanja tak terduga dan belanja transfer;
- b) Klasifikasi belanja menurut urusan pemerintahan terdiri dari; urusan wajib dan urusan pilihan;
- c) Klasifikasi belanja menurut kelompok belanja terdiri dari belanja tidak langsung dan belanja langsung.

Arah kebijakan belanja daerah antara lain:

- a) Menitikberatkan pada Urusan Wajib dan Urusan Pilihan sesuai dengan prioritas Pembangunan Daerah;
- b) Menjalankan *participatory program and budgeting* untuk isu-isu yang dominan antara lain: pendidikan, kesehatan, dan transportasi, serta masalah banjir dan polusi;
- c) Melakukan efisiensi belanja;
- d) Belanja daerah disusun berdasarkan sasaran/target kinerja Satuan Kerja Perangkat Daerah (SKPD) yang harus dicapai setiap tahunnya (*performance-based budgeting*),
- e) Memperjelas kerangka regulasi untuk setiap penetapan jenis belanja dan pagu alokasi dari setiap SKPD;



- f) Meningkatkan proporsi alokasi belanja pada tingkat Kotamadya, Kecamatan, Kelurahan dan UPT;
  - g) Meningkatkan alokasi anggaran pada bidang-bidang yang langsung menyentuh kepentingan masyarakat.
- 3) Kebijakan Pembiayaan Daerah

Pembiayaan Daerah merupakan transaksi keuangan daerah yang dimaksudkan untuk menutup selisih antara Pendapatan Daerah dan Belanja Daerah, yang terdiri dari sumber penerimaan daerah dan pengeluaran daerah.

### 6.3 Kerjasama Pemerintah Daerah

Kerjasama Pemerintah Daerah dan Badan Usaha yang selanjutnya disebut KPDBU, adalah kerjasama antara pemerintah dengan badan usaha dalam menyediakan infrastruktur untuk kepentingan umum dengan mengacu kepada spesifikasi yang telah ditetapkan sebelumnya oleh menteri/kepala lembaga/kepala daerah/badan usaha milik negara/badan usaha milik daerah yang sebagian atau seluruhnya menggunakan sumber daya Badan Usaha dengan memperhatikan pembagian risiko di antara para pihak.

Dalam beberapa tahun terakhir semenjak diundangkannya Peraturan Presiden Nomor 38 Tahun 2015 tentang Kerjasama Pemerintah Dengan Badan Usaha Dalam Penyediaan Infrastruktur beserta peraturan pelaksanaannya, Skema KPDBU banyak dipertimbangkan dan digunakan oleh Kementerian/Lembaga maupun pemerintah daerah sebagai alternatif percepatan penyediaan infrastruktur yang berkualitas. Hal ini di antaranya didasari beberapa pertimbangan sebagai berikut:

- a. Keterbatasan anggaran pemerintah/pemerintah daerah untuk pembangunan infrastruktur;
- b. Sebagai alternatif sumber pendanaan dan pembiayaan dalam penyediaan infrastruktur atau layanan public;
- c. Memungkinkan pelibatan swasta dalam menentukan proyek yang layak untuk dikembangkan;
- d. Memungkinkan untuk memilih dan memberi tanggung jawab kepada pihak swasta untuk melakukan pengelolaan secara efisien; dan
- e. Memungkinkan untuk memilih dan memberi tanggung jawab kepada pihak swasta untuk melakukan pemeliharaan secara optimal, sehingga layanan publik dapat digunakan dalam waktu yang lebih lama.

Penyelenggaraan KPDBU di Provinsi DKI Jakarta telah mulai dirintis sejak tahun 2017, dimulai dengan pembentukan Simpul KPDBU berdasarkan Keputusan Gubernur Nomor 1711 Tahun 2017 tentang Pembentukan Simpul Kerjasama Pemerintah Provinsi DKI Jakarta dengan Badan Usaha dalam Penyediaan Infrastruktur yang disahkan pada tanggal 12 September 2017. Berbagai upaya dalam rangka penyelenggaraan KPDBU di Provinsi DKI Jakarta terus berlanjut sampai saat ini. Upaya tersebut antara lain melengkapi instrument peraturan dan kelembagaan dan koordinasi dengan berbagai pihak terkait termasuk membuka kesempatan bagi badan usaha yang berminat pada proyek-proyek KPDBU di Provinsi DKI Jakarta.



Beberapa instrumen peraturan telah berhasil diterbitkan dalam rangka mengatur dan mendukung penyelenggaraan KPDBU di Provinsi DKI, antara lain:

- a. Peraturan Gubernur Nomor 22 Tahun 2018 tentang Penyelenggaraan Kerjasama Pemerintah Daerah dengan Badan Usaha dalam Penyediaan Infrastruktur, yang ditetapkan tanggal 28 Maret 2017.
- b. Peraturan Gubernur Nomor 32 Tahun 2018 tentang Pembentukan, Organisasi dan Tata Kerja Pusat Informasi, Promosi dan Kerjasama Investasi, yang ditetapkan tanggal 16 April 2018.
- c. Peraturan Gubernur Nomor 91 Tahun 2018 tentang Perubahan Atas Peraturan Gubernur Nomor 22 Tahun 2018 tentang Penyelenggaraan Kerjasama Pemerintah Daerah dengan Badan Usaha dalam Penyediaan Infrastruktur, yang ditetapkan tanggal 29 Agustus 2018.

Keputusan Sekretaris Daerah Nomor 37 Tahun 2018 tentang Prosedur Penyelenggaraan Kerjasama Pemerintah Daerah dengan Badan Usaha dalam Penyediaan Infrastruktur, yang ditetapkan tanggal 15 Oktober 2018.

#### **6.4 Hibah dari Pemerintah Pusat**

Berdasarkan Surat Menteri Keuangan Nomor S-259/MK.6/2021 tentang Persetujuan Hibah Barang Milik Negara pada Kementerian Pekerjaan Umum dan Perumahan Rakyat tanggal 21 Juni 2021 dan Surat Menteri Keuangan Nomor S-443/MK.6/2021 tentang Persetujuan Hibah Barang Milik Negara pada Kementerian Pekerjaan Umum dan Perumahan Rakyat kepada Pemerintah Provinsi DKI Jakarta tanggal 28 Oktober 2021, Pemerintah Republik Indonesia melalui Direktorat Jenderal Bina Marga Kementerian Pekerjaan Umum dan Perumahan Rakyat melakukan hibah Barang Milik Negara (BMN) berupa tanah sejumlah 41 register untuk Jalan Nasional Arteri dan Jalan Nasional Kolektor, jalan sejumlah 40 register Jalan Nasional Arteri, 1 register Jalan Nasional Kolektor, jembatan sejumlah 92 register pada Jalan Nasional Arteri, serta *fly over* sejumlah 17 buah kepada Pemerintah Provinsi DKI Jakarta untuk mendukung penyelenggaraan tugas dan fungsi pemerintah daerah serta peningkatan pelayanan umum.

Hibah atas BMN tersebut sudah dilakukan serah terima sesuai dengan BAST No.17/BA/Db/2022 pada hari selasa, tanggal 29 Maret 2022. Atas BAST tersebut dilakukan penyesuaian nilai sesuai hasil Rekonsiliasi Data Inventarisasi dan Penilaian Tahun 2019 oleh Tim Pelaksana Penilaian Kembali Barang Milik Negara Direktorat Jenderal Kekayaan Negara Kemenkeu pada Satuan Kerja Pelaksanaan Jalan Nasional wilayah I Provinsi DKI Jakarta dan Sekitarnya yang ditetapkan berdasarkan SK Nomor 07/KPTS/PJN I-BTN/2022.

Informasi lebih rinci mengenai nilai Hibah Barang Milik Negara pada Kementerian Pekerjaan Umum dan Perumahan Rakyat kepada Pemerintah Provinsi DKI Jakarta dijelaskan pada CaLK 5.5.1.3.1.A.2) Aset Tetap Tanah dan 5.5.1.3.4.A.3) Aset Tetap Jalan, Irigasi dan Jaringan.



## 6.5 Pemulihan Ekonomi Nasional (PEN)

Dalam rangka mendukung Kebijakan Keuangan Negara untuk mempercepat penanganan pandemi *Coronavirus Disease 2019* (COVID-19) dan/atau menghadapi ancaman yang membahayakan perekonomian nasional dan/atau stabilitas sistem keuangan serta penyelamatan ekonomi nasional, berdasarkan Peraturan Pemerintah Nomor 43 Tahun 2020 pasal 15, Pemerintah dapat melakukan Investasi Pemerintah untuk melaksanakan Program PEN dalam bentuk Pemberian Pinjaman kepada BUMN, Pemberian Pinjaman kepada Lembaga, dan/atau Pinjaman PEN Daerah.

Realisasi Pinjaman PEN Pemerintah Provinsi DKI Jakarta tahun 2020 – 2022 adalah sebagai berikut.

Tabel 6.1  
Realisasi Pinjaman PEN Tahun 2020 – 2022

(dalam rupiah)

URAIAN	SKPD/UKPD PENGGUNA	PENGUNAAN DANA PEN			JUMLAH
		TA 2020	TA 2021	TA 2022	
1	2	3	4	5	6 = 3+4+5
<b>PINJAMAN PEN DAERAH</b>					
Peningkatan Infrastruktur Pengendalian Banjir	Dinas Sumber Daya Air	421.127.354.911	1.572.528.175.155	1.087.993.887.116	3.081.649.417.182
Peningkatan Infrastruktur Peningkatan Pelayanan Air Minum	Dinas Sumber Daya Air	11.938.335.091	37.854.104.382	-	49.792.439.473
Peningkatan Infrastruktur Pengelolaan Sampah	Unit Pengelola Sampah Terpadu	85.001.410.016	-	-	85.001.410.016
Peningkatan Infrastruktur Transportasi	Dinas Bina Marga	442.248.276.770	47.881.945.368	14.997.706.802	505.127.928.940
Peningkatan Infrastruktur Pengendalian Banjir- Pengendalian Banjir Berbasis Teknologi Informasi dan Komunikasi	UP Jakarta <i>Smart City</i> (Dinas Komunikasi, Informatika dan Statistik )	-	85.652.860.380	-	85.652.860.380
Pengembangan dan Pengelolaan Ekosistem Provinsi Cerdas dan Kota Cerdas (Transformasi Digital)	UP Jakarta <i>Smart City</i> (Dinas Komunikasi, Informatika dan Statistik )	-	232.432.076.920	-	232.432.076.920
<b>Jumlah Pinjaman PEN Daerah (I)</b>		<b>960.315.376.788</b>	<b>1.976.349.162.205</b>	<b>1.102.991.593.918</b>	<b>4.039.656.132.911</b>
<b>PINJAMAN DAERAH DALAM RANGKA Mendukung PROGRAM PEN</b>					
Peningkatan Infrastruktur Pengelolaan Sampah	Dinas Lingkungan Hidup	-	105.084.302.456	266.277.049.466	371.361.351.922
Peningkatan Infrastruktur Pariwisata, Kebudayaan (Revitalisasi Taman Ismail Marzuki/TIM)	Pejabat Pengelola Keuangan Daerah (PMD kepada PT Jakarta Propertindo (Perseroda))	200.000.000.000	1.243.121.000.000	-	1.443.121.000.000
Peningkatan Infrastruktur Olahraga Proyek Jakarta International Stadium	Pejabat Pengelola Keuangan Daerah (PMD kepada PT)	1.182.000.000.000	2.460.000.000.000	-	3.642.000.000.000



URAIAN	SKPD/UKPD PENGGUNA	PENGUNAAN DANA PEN			JUMLAH
		TA 2020	TA 2021	TA 2022	
1	2	3	4	5	6 = 3+4+5
	Jakarta Propertindo (Perseroda)				
Jumlah Pinjaman Daerah Dalam Rangka Mendukung Program PEN (II)		1.382.000.000.000	3.808.205.302.456	266.277.049.466	5.456.482.351.922
Jumlah Pendanaan PEN ( I + II )		2.342.315.376.788	5.784.554.464.661	1.369.268.643.384	9.496.138.484.833

### 6.6 Kinerja Keuangan Badan Layanan Umum Daerah (BLUD)

Badan Layanan Umum Daerah (BLUD) di Pemerintah Provinsi DKI Jakarta terdiri dari 100 BLUD yang berasal dari 10 SKPD Penggabung, sebagaimana tercantum pada tabel dibawah ini:

Tabel 6.2  
Daftar Badan Layanan Umum Daerah dan SKPD Penggabungnya Tahun 2022

No.	Nama SKPD Penggabung	Nama OPD	
1	2	3	
1	Dinas Kesehatan	1	Pusat Layanan Kesehatan Pegawai
		2	Laboratorium Kesehatan Daerah
		3	Pusat Pelatihan Kesehatan Daerah
		4	Unit Pelayanan Ambulans Gawat Darurat
		5	Pusat Kesehatan Masyarakat Kecamatan Tanah Abang - Jakpus
		6	Pusat Kesehatan Masyarakat Kecamatan Menteng - Jakpus
		7	Pusat Kesehatan Masyarakat Kecamatan Senen - Jakpus
		8	Pusat Kesehatan Masyarakat Kecamatan Cempaka Putih - Jakpus
		9	Pusat Kesehatan Masyarakat Kecamatan Johar Baru - Jakpus
		10	Pusat Kesehatan Masyarakat Kecamatan Kemayoran - Jakpus
		11	Pusat Kesehatan Masyarakat Kecamatan Sawah Besar - Jakpus
		12	Pusat Kesehatan Masyarakat Kecamatan Gambir - Jakpus
		13	Pusat Kesehatan Masyarakat Kecamatan Penjaringan - Jakut
		14	Pusat Kesehatan Masyarakat Kecamatan Pademangan - Jakut
		15	Pusat Kesehatan Masyarakat Kecamatan Tanjung Priok - Jakut
		16	Pusat Kesehatan Masyarakat Kecamatan Koja - Jakut
		17	Pusat Kesehatan Masyarakat Kecamatan Kelapa Gading - Jakut
		18	Pusat Kesehatan Masyarakat Kecamatan Cilincing - Jakut
		19	Pusat Kesehatan Masyarakat Kecamatan Kebon Jeruk - Jakbar
		20	Pusat Kesehatan Masyarakat Kecamatan Kembangan - Jakbar



No.	Nama SKPD Penggabung	Nama OPD	
1	2	3	
		21	Pusat Kesehatan Masyarakat Kecamatan Cengkareng - Jakbar
		22	Pusat Kesehatan Masyarakat Kecamatan Kalideres - Jakbar
		23	Pusat Kesehatan Masyarakat Kecamatan Grogol Petamburan - Jakbar
		24	Pusat Kesehatan Masyarakat Kecamatan Pal Merah - Jakbar
		25	Pusat Kesehatan Masyarakat Kecamatan Tambora - Jakbar
		26	Pusat Kesehatan Masyarakat Kecamatan Taman Sari - Jakbar
		27	Pusat Kesehatan Masyarakat Kecamatan Kebayoran Lama - Jaksel
		28	Pusat Kesehatan Masyarakat Kecamatan Pesanggrahan - Jaksel
		29	Pusat Kesehatan Masyarakat Kecamatan Pasar Minggu - Jaksel
		30	Pusat Kesehatan Masyarakat Kecamatan Jagakarsa - Jaksel
		31	Pusat Kesehatan Masyarakat Kecamatan Mampang Prapatan - Jaksel
		32	Pusat Kesehatan Masyarakat Kecamatan Pancoran - Jaksel
		33	Pusat Kesehatan Masyarakat Kecamatan Kebayoran Baru - Jaksel
		34	Pusat Kesehatan Masyarakat Kecamatan Setiabudi - Jaksel
		35	Pusat Kesehatan Masyarakat Kecamatan Tebet - Jaksel
		36	Pusat Kesehatan Masyarakat Kecamatan Cilandak - Jaksel
		37	Pusat Kesehatan Masyarakat Kecamatan Pasar Rebo - Jaktim
		38	Pusat Kesehatan Masyarakat Kecamatan Ciracas - Jaktim
		39	Pusat Kesehatan Masyarakat Kecamatan Cipayung - Jaktim
		40	Pusat Kesehatan Masyarakat Kecamatan Kramat Jati - Jaktim
		41	Pusat Kesehatan Masyarakat Kecamatan Makasar - Jaktim
		42	Pusat Kesehatan Masyarakat Kecamatan Jatinegara - Jaktim
		43	Pusat Kesehatan Masyarakat Kecamatan Duren Sawit - Jaktim
		44	Pusat Kesehatan Masyarakat Kecamatan Matraman - Jaktim
		45	Pusat Kesehatan Masyarakat Kecamatan Pulo Gadung - Jaktim
		46	Pusat Kesehatan Masyarakat Kecamatan Cakung - Jaktim
		47	Pusat Kesehatan Masyarakat Kecamatan Kep. Seribu Utara - Kep. Seribu
		48	Pusat Kesehatan Masyarakat Kecamatan Kep. Seribu Selatan - Kep. Seribu
		49	Rumah Sakit Umum Kepulauan Seribu
		50	Rumah Sakit Umum Daerah Koja
		51	Rumah Sakit Umum Daerah Tarakan
		52	Rumah Sakit Umum Daerah Cengkareng
		53	Rumah Sakit Umum Daerah Pasar Rebo
		54	Rumah Sakit Umum Daerah Budhi Asih
		55	Rumah Sakit Khusus Daerah Duren Sawit
		56	Rumah Sakit Umum Daerah Pasar Minggu



No.	Nama SKPD Penggabung	Nama OPD	
1	2	3	
		57	Rumah Sakit Umum Daerah Kemayoran
		58	Rumah Sakit Umum Daerah Sawah Besar
		59	Rumah Sakit Umum Daerah Cempaka Putih
		60	Rumah Sakit Umum Daerah Johar Baru
		61	Rumah Sakit Umum Daerah Tugu Koja
		62	Rumah Sakit Umum Daerah Cilincing
		63	Rumah Sakit Umum Daerah Pademangan
		64	Rumah Sakit Umum Daerah Kembangan
		65	Rumah Sakit Umum Daerah Kalideres
		66	Rumah Sakit Umum Daerah Jagakarsa
		67	Rumah Sakit Umum Daerah Tebet
		68	Rumah Sakit Umum Daerah Mampang Prapatan
		69	Rumah Sakit Umum Daerah Pesanggrahan
		70	Rumah Sakit Umum Daerah Kramat Jati
		71	Rumah Sakit Umum Daerah Ciracas
		72	Rumah Sakit Umum Daerah Matraman
		73	Rumah Sakit Umum Daerah Tamansari
		74	Rumah Sakit Umum Daerah Tanjung Priok
		75	Rumah Sakit Umum Daerah Tanah Abang
		76	Rumah Sakit Umum Adhyaksa
77	Rumah Sakit Umum Daerah Kebayoran Baru		
78	Rumah Sakit Umum Daerah Jati Padang		
79	Rumah Sakit Umum Daerah Kebayoran Lama		
80	Rumah Sakit Umum Daerah Cipayung		
2	Dinas Pendidikan	81	Sekolah Menengah Kejuruan Negeri 27 Jakarta
		82	Sekolah Menengah Kejuruan Negeri 36 Jakarta
		83	Sekolah Menengah Kejuruan Negeri 57 Jakarta
		84	Sekolah Menengah Kejuruan Negeri 63 Jakarta
		85	Sekolah Menengah Kejuruan Negeri 26 Jakarta
		86	Sekolah Menengah Kejuruan Negeri 20 Jakarta
		87	Sekolah Menengah Kejuruan Negeri 13 Jakarta
		88	Sekolah Menengah Kejuruan Negeri 51 Jakarta
		89	Sekolah Menengah Kejuruan Negeri 24 Jakarta
		90	Sekolah Menengah Kejuruan Negeri 32 Jakarta
3	Dinas Perumahan Rakyat Dan Kawasan Permukiman	91	Unit Pengelola Dana Perumahan
4	Dinas Ketahanan Pangan, Kelautan Dan Pertanian	92	Pusat Pelayanan Kesehatan Hewan Dan Peternakan
5	Dinas Perhubungan	93	Unit Pengelola Terminal Terpadu Pulo Gebang
		94	Unit Pengelola Sistem Jalan Berbayar Elektronik
		95	Unit Pengelola Perparkiran
6	Dinas Perindustrian, Perdagangan, Koperasi, Usaha Kecil Dan Menengah	96	Unit Pengelola Kawasan Pusat Pengembangan Usaha Kecil Dan Menengah Serta Pemukiman Pulogadung



No.	Nama SKPD Penggabung	Nama OPD	
1	2	3	
7	Dinas Pertamanan Dan Hutan Kota	97	Unit Pengelola Taman Margasatwa Ragunan
8	Badan Pengelolaan Aset Daerah	98	Unit Pengelola Manajemen Aset
9	Badan Pengembangan Sumber Daya Manusia	99	Pusat Pengembangan Kompetensi Dan Kebijakan Publik
10	Dinas Komunikasi, Informatika Dan Statistik	100	Unit Pengelola Jakarta <i>Smart City</i>

Laporan Keuangan Badan Layanan Umum Daerah merupakan bagian dari Laporan Keuangan Pemerintah Daerah Provinsi DKI Jakarta Tahun 2022. Pada komponen Laporan Operasional BLUD Tahun 2022, total pendapatan BLUD sebesar Rp7.491.183.658.537,00 yang terdiri dari Pendapatan Dana BLUD sebesar Rp2.935.661.948.921,00 dan Pendapatan Alokasi APBD sebesar Rp4.555.521.709.616,00. Beban BLUD Tahun 2022 sebesar Rp8.989.578.723.158,00, sehingga total keseluruhan BLUD terdapat defisit sebesar Rp1.498.395.064.621,00. Pada komponen Neraca BLUD Tahun 2022, total Aset BLUD Tahun 2022 sebesar Rp11.469.098.302.317,00, total Kewajiban BLUD sebesar Rp321.762.061.884,00, dan total Ekuitas sebesar Rp11.147.336.240.433,00.

Rincian kinerja keuangan Badan Layanan Umum Daerah Tahun 2022 disajikan pada lampiran 16 Ikhtisar Laporan Keuangan Badan Layanan Umum Daerah – Pendapatan, Beban, dan Surplus (Defisit) dan lampiran 17 Ikhtisar Laporan Keuangan Badan Layanan Umum Daerah – Aset, Kewajiban dan Ekuitas.

## 6.7 Penyelenggaraan Tugas Pembantuan dan Dekonsentrasi

Dalam Peraturan Pemerintah Nomor 19 Tahun 2022 tentang Dekonsentrasi dan Tugas Pembantuan disebutkan bahwa Tugas Pembantuan merupakan penugasan dari Pemerintah Pusat kepada daerah otonom untuk melaksanakan sebagian Urusan Pemerintahan yang menjadi kewenangan Pemerintah Pusat atau dari Pemerintah Daerah Provinsi kepada daerah kabupaten/kota untuk melaksanakan sebagian Urusan Pemerintahan yang menjadi kewenangan daerah provinsi. Sedangkan Dekonsentrasi Kepada Gubernur Sebagai Wakil Pemerintah Pusat yang selanjutnya disebut Dekonsentrasi Kepada GWPP merupakan pelimpahan sebagian Urusan Pemerintahan yang menjadi kewenangan Pemerintah Pusat kepada gubernur sebagai wakil Pemerintah Pusat.

Penyelenggaraan urusan Pemerintah yang dilaksanakan oleh Gubernur dalam rangka pelaksanaan Tugas Pembantuan dan Dekonsentrasi didanai Anggaran Pendapatan dan Belanja Negara (APBN). Pendanaan dalam rangka Tugas Pembantuan dan Dekonsentrasi dilaksanakan setelah adanya penugasan atau pelimpahan wewenang dari Pemerintah melalui Kementerian Negara/Lembaga kepada Kepala Daerah.

Realisasi pelaksanaan Tugas Pembantuan dan Dekonsentrasi Pemerintah Provinsi DKI Jakarta yang diterima pada tahun 2022 dapat dijelaskan dalam uraian berikut:



1) Dasar Hukum Tugas Pembantuan dan Dekonsentrasi

Dasar hukum pelaksanaan Tugas pembantuan dan Dekonsentrasi adalah sebagai berikut:

- a. Undang-undang Nomor 1 Tahun 2022 tentang Hubungan Keuangan antara Pemerintah Pusat dan Pemerintah Daerah
- b. Peraturan Pemerintah Nomor 58 Tahun 2005 tentang Pengelolaan Keuangan Daerah
- c. Peraturan Pemerintah Nomor 39 Tahun 2006 tentang Tata Cara Pengendalian dan Evaluasi Pelaksanaan Rencana Pembangunan
- d. Peraturan Pemerintah Nomor 23 Tahun 2011 tentang Perubahan Atas Peraturan Pemerintah Nomor 19 Tahun 2010 tentang Tata Cara Pelaksanaan Tugas dan Wewenang serta Kedudukan Keuangan Gubernur sebagai Wakil Pemerintah di Wilayah Provinsi
- e. Peraturan Pemerintah Nomor 19 Tahun 2022 tentang Dekonsentrasi dan Tugas Pembantuan
- f. Peraturan Menteri Keuangan Nomor 156/PMK.07/2008 tentang Pedoman Pengelolaan Dana Dekonsentrasi dan Tugas Pembantuan sebagaimana yang telah diubah dengan Peraturan Menteri Keuangan Nomor 248/PMK.07/2010
- g. Peraturan Menteri Dalam Negeri Republik Indonesia Nomor 3 Tahun 2014 tentang Perubahan Keempat Atas Peraturan Menteri Dalam Negeri Nomor 24 Tahun 2011 tentang Penyelenggaraan Tugas dan Wewenang Gubernur sebagai Wakil Pemerintah di Wilayah Provinsi.

2) Tugas Pembantuan yang Diterima

Berdasarkan Peraturan Pemerintah Nomor 19 Tahun 2022 tentang Dekonsentrasi dan Tugas Pembantuan pasal 21 ayat (2) bahwa penyelenggaraan Tugas Pembantuan Pusat dibebankan pada APBN sesuai dengan ketentuan peraturan Perundang-undangan.

Untuk Tahun 2022, Provinsi DKI Jakarta menerima tugas pembantuan dari Kementerian Kelautan dan Perikanan dan Kementerian Pertanian. Pagu awal anggaran pada tahun 2022 sebesar Rp1.550.079.000,00 kemudian terdapat revisi anggaran menjadi sebesar Rp2.997.849.000,00 dengan realisasi sampai dengan 31 Desember 2022 sebesar Rp2.240.870.310,00 atau 74,75%. Adapun instansi penerima TP adalah Dinas Ketahanan Pangan, Kelautan dan Pertanian yang secara rinci dapat dilihat pada tabel sebagai berikut.



Tabel 6.3  
Daftar Tugas Pembantuan Tahun 2022

(dalam rupiah)

	Kementerian / Lembaga	Satuan Kerja Perangkat Daerah (SKPD)	Kegiatan	Revisi Anggaran	Realisasi	(%)
(1)	(2)	(4)	(5)	(6)	(7)	(8)
<b>TUGAS PEMBANTUAN</b>						
1	Kementerian Kelautan dan Perikanan Republik Indonesia	DKPKP	Pengelolaan Pelabuhan Perikanan	443.971.000	429.048.186	96,64
			Dukungan Manajemen Internal Lingkup Ditjen Perikanan Tangkap	17.700.000	17.700.000	100,00
Anggaran Tugas Pembantuan Direktorat Jenderal Perikanan Tangkap				461.671.000	446.748.186	96,77
<b>Total Anggaran Tugas Pembantuan Kementerian Kelautan dan Perikanan Republik Indonesia</b>				<b>461.671.000</b>	<b>446.748.186</b>	<b>96,77</b>
2	Kementerian Pertanian Republik Indonesia	DKPKP	Pengembangan Pengolahan dan Pemasaran Hasil Ternak	155.000.000	121.997.892	78,71
			Peningkatan Produksi Pakan Ternak	50.000.000	43.310.000	86,62
			Pengendalian dan Penanggulangan Penyakit Hewan	1.272.405.000	764.389.656	60,07
			Penyediaan Benih dan Bibit serta Peningkatan Produksi Ternak	293.557.000	292.549.599	99,66
			Peningkatan Kesehatan Masyarakat Veteriner	469.000.000	356.236.666	75,96
			Dukungan Manajemen dan Dukungan Teknis Lainnya Ditjen Peternakan	296.216.000	215.638.311	72,80
Anggaran Tugas Pembantuan Direktorat Jenderal Peternakan dan Kesehatan Hewan				2.536.178.000	1.794.122.124	70,74
<b>Total Anggaran Tugas Pembantuan Kementerian Pertanian Republik Indonesia</b>				<b>2.536.178.000</b>	<b>1.794.122.124</b>	<b>70,74</b>
<b>TOTAL DANA TUGAS PEMBANTUAN DI PROVINSI DKI JAKARTA</b>				<b>2.997.849.000</b>	<b>2.240.870.310</b>	<b>74,75</b>

Sumber: Biro Tata Pemerintahan Setda Provinsi DKI Jakarta



### 3) Dekonsentrasi

Pada Peraturan Pemerintah Nomor 19 Tahun 2022 tentang Dekonsentrasi dan Tugas Pembantuan pasal 21 ayat (1) disebutkan bahwa pendanaan penyelenggaraan Dekonsentrasi Kepada GWPP dibebankan pada APBN melalui dana dekonsentrasi sesuai dengan ketentuan peraturan Perundang-undangan.

Untuk Tahun 2022, Provinsi DKI Jakarta menerima dana dekonsentrasi dengan pagu anggaran pada tahun 2022 sebesar Rp39.315.832.000,00 dengan realisasi sampai dengan 31 Desember 2022 sebesar Rp36.667.154.019,00 atau 93.26%. Adapun instansi penerima dana dekonsentrasi secara rinci dapat dilihat pada tabel sebagai berikut:

Tabel 6.4  
Nilai Dana Dekonsentrasi yang Diterima DKI Jakarta  
Per 31 Desember 2022

*(dalam rupiah)*

No	Kementerian / Lembaga	Satuan Kerja Perangkat Daerah (SKPD)	Kegiatan	Revisi Anggaran	Realisasi	(%)
(1)	(2)	(4)	(5)	(6)	(7)	(8)
<b>DEKONSENTRASI</b>						
1	Kementerian Dalam Negeri Republik Indonesia	Biro Pemerintahan	Pembinaan Penyelenggaraan Hubungan Pusat dan Daerah serta Kerja Sama Daerah	300.857.000	290.522.739	96,57
Anggaran Dekonsentrasi Direktorat Jenderal Bina Administrasi Kewilayahan				300.857.000	290.522.739	96,57
<b>Total Anggaran Dekonsentrasi Kementerian Dalam Negeri</b>				<b>300.857.000</b>	<b>290.522.739</b>	<b>96,57</b>
2	Kementerian Kesehatan Republik Indonesia	Dinas Kesehatan	Pembinaan Pengelolaan Administrasi Keuangan dan Barang Milik Negara	156.802.000	146.899.550	93,68
			Pengelolaan Data dan Informasi Kesehatan	62.680.000	60.904.000	97,17
			Peningkatan Kesehatan Jemaah Haji	1.632.682.000	1.353.968.500	82,93
			Pengelolaan Krisis Kesehatan	218.697.000	209.221.000	95,67
			Perencanaan dan Penganggaran Program Pembangunan Kesehatan	744.333.000	675.519.000	90,75



No	Kementerian / Lembaga	Satuan Kerja Perangkat Daerah (SKPD)	Kegiatan	Revisi Anggaran	Realisasi	(%)
(1)	(2)	(4)	(5)	(6)	(7)	(8)
			Pengembangan Pembiayaan dan Jaminan Kesehatan	249.533.000	215.403.000	86,32
Anggaran Dekonsentrasi Sekretariat Jenderal Kementerian Kesehatan				3.064.727.000	2.661.915.050	86,86
3	Kementerian Kesehatan Republik Indonesia	Dinas Kesehatan	Pembinaan Fasilitas Pelayanan Kesehatan	190.870.000	160.918.000	84,31
			Pembinaan Pelayanan Kesehatan Primer	224.058.000	218.314.000	97,44
			Pembinaan Pelayanan Kesehatan Rujukan	88.000.000	71.200.000	80,91
			Pembinaan Mutu Pelayanan Kesehatan	109.600.000	108.100.000	98,63
			Pembinaan Tata Kelola Pelayanan Kesehatan	13.296.000	3.600.000	27,08
Anggaran Dekonsentrasi Direktorat Jenderal Pelayanan Kesehatan				625.824.000	562.132.000	89,82
4	Kementerian Kesehatan Republik Indonesia	Dinas Kesehatan	Promosi Kesehatan dan Pemberdayaan Masyarakat	1.418.337.000	534.630.000	37,69
			Pembinaan Gizi dan Kesehatan Ibu dan Anak	60.771.000	58.512.000	96,28
			Pembinaan Kesehatan Usia Produktif dan Lanjut Usia	78.709.000	77.099.000	97,95
			Pembinaan Tata Kelola Kesehatan Masyarakat	433.667.000	390.655.550	90,08
			Pembinaan Kesehatan Jiwa	123.500.000	98.275.000	79,57
Anggaran Dekonsentrasi Direktorat Jenderal Kesehatan Masyarakat				2.114.984.000	1.159.171.550	54,81
5	Kementerian Kesehatan Republik Indonesia	Dinas Kesehatan	Surveilans dan Kekarantina Kesehatan	534.000.000	492.505.820	92,23
			Pencegahan dan Pengendalian Penyakit Tidak Menular	2.059.184.000	1.915.850.000	93,04
			Pencegahan dan Pengendalian Penyakit Menular	1.755.550.000	1.724.575.000	98,24



No	Kementerian / Lembaga	Satuan Kerja Perangkat Daerah (SKPD)	Kegiatan	Revisi Anggaran	Realisasi	(%)
(1)	(2)	(4)	(5)	(6)	(7)	(8)
			Pengelolaan Imunisasi	103.248.000	100.048.000	96,90
			Peningkatan Kesehatan Lingkungan	346.973.000	303.280.000	87,41
Anggaran Dekonsentrasi Direktorat Pencegahan dan Pengendalian Penyakit				4.798.955.000	4.536.258.820	94,53
6	Kementerian Kesehatan Republik Indonesia	Dinas Kesehatan	Peningkatan Pengelolaan dan Pelayanan Kefarmasian	35.900.000	23.600.000	65,74
			Peningkatan Produksi dan Distribusi Kefarmasian	94.907.000	94.907.000	100,00
			Peningkatan Pengawasan Alat Kesehatan (Alkes) dan Perbekalan Kesehatan Rumah Tangga (PKRT)	90.560.000	90.560.000	100,00
			Peningkatan Ketahanan Kefarmasian dan Alat Kesehatan	9.545.000	9.545.000	100,00
Anggaran Dekonsentrasi Direktorat Jenderal Kefarmasian dan Alat Kesehatan				230.912.000	218.612.000	94,67
7	Kementerian Kesehatan Republik Indonesia	Dinas Kesehatan	Pencegahan dan Pendayagunaan SDM Kesehatan	14.806.000	14.806.000	100,00
			Pelatihan Sumber Daya Manusia Kesehatan	352.099.000	291.939.000	82,91
Anggaran Dekonsentrasi Direktorat Jenderal Tenaga Kesehatan				366.905.000	306.745.000	83,60
<b>Total Anggaran Dekonsentrasi Kementerian Kesehatan Republik Indonesia</b>				<b>11.202.307.000</b>	<b>9.444.834.420</b>	<b>84,31</b>
8	Kementerian Kelautan dan Perikanan Republik Indonesia	DKPKP	Pengelolaan Perencanaan, Keuangan dan BMN	146.991.000	143.585.530	97,68
			Pengelolaan Data dan Informasi	1.922.000	1.725.000	89,75
Anggaran Dekonsentrasi Sekretariat Jenderal Kementerian Kelautan dan Perikanan				148.913.000	145.310.530	97,58
9	Kementerian Kelautan dan Perikanan Republik Indonesia	DKPKP	Pengelolaan Kapal Perikanan, Alat Penangkapan Ikan dan Pengawasan Kapal Perikanan	37.530.000	37.500.000	99,92



No	Kementerian / Lembaga	Satuan Kerja Perangkat Daerah (SKPD)	Kegiatan	Revisi Anggaran	Realisasi	(%)
(1)	(2)	(4)	(5)	(6)	(7)	(8)
			Pengelolaan Pelabuhan Perikanan	76.400.000	76.343.000	99,93
			Pengelolaan Perizinan dan Kenelayanan	49.418.000	49.307.365	99,78
			Pengelolaan Sumber Daya Ikan	9.050.000	9.050.000	100,00
			Dukungan Manajemen Internal Lingkup Ditjen Perikanan Tangkap	167.315.000	165.670.500	99,02
Anggaran Dekonsentrasi Direktorat Jenderal Perikanan Tangkap				339.713.000	337.870.865	99,46
10	Kementerian Kelautan dan Perikanan Republik Indonesia	DKPKP	Pengelolaan Kawasan dan Kesehatan Ikan	18.085.000	18.085.000	100,00
			Pengelolaan Produksi dan Usaha Pembudidayaan Ikan	27.150.000	26.788.500	98,67
			Dukungan Manajemen Internal Lingkungan Ditjen Perikanan Budidaya	103.708.000	103.706.500	100,00
Anggaran Dekonsentrasi Direktorat Jenderal Perikanan Budidaya				148.943.000	148.580.000	99,76
11	Kementerian Kelautan dan Perikanan Republik Indonesia	DKPKP	Pemantauan Operasi Armada dan Infrastruktur Pengawasan	60.190.000	60.105.850	99,86
			Dukungan Manajemen Internal Lingkup Ditjen Pengawasan PSDKP	52.852.000	52.758.250	99,82
Anggaran Dekonsentrasi Direktorat Jenderal Pengawasan Sumberdaya Kelautan dan Perikanan				113.042.000	112.864.100	99,84
12	Kementerian Kelautan dan Perikanan Republik Indonesia	DKPKP	Pemasaran Hasil Kelautan dan Perikanan	82.500.000	81.887.522	99,26
			Pengolahan dan Bina Mutu Produk Kelautan dan Perikanan	73.250.000	73.218.000	99,96
			Logistik Hasil Perikanan dan Kelautan	60.000.000	59.398.884	99,00



No	Kementerian / Lembaga	Satuan Kerja Perangkat Daerah (SKPD)	Kegiatan	Revisi Anggaran	Realisasi	(%)
(1)	(2)	(4)	(5)	(6)	(7)	(8)
			Investasi dan Keberlanjutan Usaha Hasil Kelautan dan Perikanan	87.900.000	87.512.146	99,56
			Dukungan Manajemen Internal Lingkup Ditjen PDSPKP	50.000.000	50.000.000	100,00
Anggaran Dekonsentrasi Direktorat Jenderal Penguatan Daya Saing Produk Kelautan dan Perikanan				353.650.000	352.016.552	99,54
13	Kementerian Kelautan dan Perikanan Republik Indonesia	DKPKP	Perencanaan Ruang Laut	46.599.000	46.569.249	99,94
			Dukungan Manajemen Internal Lingkup Ditjen Pengelolaan Ruang Laut	45.000.000	44.967.640	99,93
Anggaran Dekonsentrasi Direktorat Jenderal Penguatan Daya Saing Produk Kelautan dan Perikanan Pengelolaan Ruang Laut				91.599.000	91.536.889	99,93
<b>Total Anggaran Dekonsentrasi Kementerian Kelautan dan Perikanan Republik Indonesia</b>				<b>1.195.860.000</b>	<b>1.188.178.936</b>	<b>99,36</b>
14	Kementerian Pertanian Republik Indonesia	DKPKP	Pengelolaan Sistem Perbenihan Tanaman Pangan	182.150.000	178.148.170	97,80
Anggaran Dekonsentrasi Direktorat Jenderal Tanaman Pangan				182.150.000	178.148.170	97,80
15	Kementerian Pertanian Republik Indonesia	DKPKP	Pengelolaan dan Pemasaran Hasil Hortikultura	80.964.000	80.924.000	99,95
			Perbenihan Hortikultura	1.371.000.000	1.082.476.320	78,96
			Peningkatan Usaha Dukungan Manajemen dan Teknis Lainnya pada Ditjen Hortikultura	306.000.000	294.333.167	96,19
Anggaran Dekonsentrasi Direktorat Jenderal Hortikultura				1.757.964.000	1.457.733.487	82,92
16	Kementerian Pertanian Republik Indonesia	DKPKP	Penguatan Penyelenggaraan Penyuluhan Pertanian	579.922.000	579.527.568	99,93



No	Kementerian / Lembaga	Satuan Kerja Perangkat Daerah (SKPD)	Kegiatan	Revisi Anggaran	Realisasi	(%)
(1)	(2)	(4)	(5)	(6)	(7)	(8)
Anggaran Dekonsentrasi Badan Penyuluhan dan Pengembangan Sumber Daya Manusia Pertanian				579.922.000	579.527.568	99,93
<b>Total Anggaran Dekonsentrasi Kementerian Pertanian Republik Indonesia</b>				<b>2.520.036.000</b>	<b>2.215.409.225</b>	<b>87,91</b>
17	Kementerian Perindustrian Republik Indonesia	DPPKUKM	Penumbuhan dan Pengembangan Industri Kecil, Menengah dan Aneka	897.840.000	887.690.000	98,87
			Pengelolaan Manajemen Kesekretariatan Bidang Industri Kecil, Menengah dan Aneka	70.160.000	69.480.000	99,03
Anggaran Dekonsentrasi Direktorat Jenderal Industri Kecil, Menengah dan Aneka				968.000.000	957.170.000	98,88
<b>Total Anggaran Dekonsentrasi Kementerian Perindustrian Republik Indonesia</b>				<b>968.000.000</b>	<b>957.170.000</b>	<b>98,88</b>
18	Kementerian Koperasi, Usaha Kecil dan Menengah Republik Indonesia	DPPKUKM	Dukungan Pemberdayaan KUMKM di Daerah	233.466.000	180.218.364	77,19
			Pendampingan dan Peningkatan Kualitas SDM Usaha Mikro	330.254.000	326.928.000	98,99
			Pemetaan Data, Analisis dan Pengkajian	14.482.874.000	14.384.525.000	99,32
			Pengembangan SDM Perkoperasian dan Jabatan Fungsional	1.072.155.000	993.935.000	92,70
Anggaran Dekonsentrasi Kementerian Koperasi, Usaha Kecil dan Menengah Republik Indonesia				16.118.749.000	15.885.606.364	98,55
<b>Total Anggaran Dekonsentrasi Kementerian Koperasi, Usaha Kecil dan Menengah Republik Indonesia</b>				<b>16.118.749.000</b>	<b>15.885.606.364</b>	<b>98,55</b>
19	Kementerian Perdagangan Republik Indonesia	DPPKUKM	Pengembangan Perdagangan Dalam Negeri Daerah	453.898.000	449.987.000	99,14
Anggaran Dekonsentrasi Direktorat Jenderal Perdagangan Dalam Negeri				453.898.000	449.987.000	99,14



No	Kementerian / Lembaga	Satuan Kerja Perangkat Daerah (SKPD)	Kegiatan	Revisi Anggaran	Realisasi	(%)
(1)	(2)	(4)	(5)	(6)	(7)	(8)
20	Kementerian Perdagangan Republik Indonesia	DPPKUKM	Pengembangan Fasilitas Perdagangan Luar Negeri Daerah	60.510.000	60.510.000	100,00
			Dukungan Manajemen dan Dukungan Teknis Lainnya Ditjen Perdagangan Luar Negeri	126.520.000	122.987.950	97,21
Anggaran Dekonsentrasi Direktorat Jenderal Perdagangan Luar Negeri				187.030.000	183.497.950	98,11
<b>Total Anggaran Dekonsentrasi Kementerian Perdagangan Republik Indonesia</b>				<b>640.928.000</b>	<b>633.484.950</b>	<b>98,84</b>
21	Kementerian Ketenagakerjaan Republik Indonesia	Disnakertrans	Peningkatan Kualitas dan Kapasitas Kelembagaan Pelatihan Vokasi dan Produktivitas Binalavotas	195.400.000	195.400.000	100,00
			Peningkatan Penyelenggaraan Pelatihan Vokasi dan Pemagangan Binalavotas	1.575.636.000	1.466.983.000	93,10
			Pengembangan dan Peningkatan Produktivitas Tenaga Kerja Binalavotas	517.698.000	495.448.000	95,70
			Pengembangan Standar Kompetensi dan Program Pelatihan Vokasi Binalavotas	165.750.000	164.591.000	99,30
Anggaran Dekonsentrasi Direktorat Jenderal Pembinaan Pelatihan dan Produktivitas				2.454.484.000	2.322.422.000	94,62
22	Kementerian Ketenagakerjaan Republik Indonesia	Disnakertrans	Peningkatan Pemeriksaan Norma Ketenagakerjaan (Binwasnaker dan K3)	146.996.000	145.616.000	99,06



No	Kementerian / Lembaga	Satuan Kerja Perangkat Daerah (SKPD)	Kegiatan	Revisi Anggaran	Realisasi	(%)
(1)	(2)	(4)	(5)	(6)	(7)	(8)
			Dukungan Manajemen Ditjen Pembinaan Pengawasan Ketenagakerjaan dan Keselamatan dan Kesehatan Kerja	69.926.000	69.912.420	99,98
Anggaran Dekonsentrasi Direktorat Jenderal Pembinaan Pengawasan Ketenagakerjaan dan Keselamatan dan Kesehatan Kerja				216.922.000	215.528.420	99,36
23	Kementerian Ketenagakerjaan Republik Indonesia	Disnakertrans	Dukungan Teknis Lainnya Ditjen Pembinaan Hubungan Industrial dan Jaminan Sosial Tenaga Kerja	157.834.000	155.407.888	98,46
Anggaran Dekonsentrasi Direktorat Jenderal Pembinaan Hubungan Industrial dan Jaminan Sosial Tenaga Kerja				157.834.000	155.407.888	98,46
24	Kementerian Ketenagakerjaan Republik Indonesia	Disnakertrans	Penempatan Tenaga Kerja Dalam Negeri	104.080.000	100.340.000	96,41
Anggaran Dekonsentrasi Direktorat Jenderal Pembinaan Penempatan Tenaga Kerja dan Perluasan Kesempatan Kerja				104.080.000	100.340.000	96,41
<b>Total Anggaran Dekonsentrasi Kementerian Ketenagakerjaan Republik Indonesia</b>				<b>2.933.320.000</b>	<b>2.793.698.308</b>	<b>95,24</b>
25	Kementerian Desa, Pembangunan Daerah Tertinggal dan Transmigrasi	Disnakertrans	Pembangunan dan Pengembangan Kawasan Transmigrasi	158.996.000	158.655.180	99,79
			Dukungan Manajemen Ditjen Eselon I Direktorat Jenderal Pembangunan dan Pengembangan Kawasan Transmigrasi	39.056.000	38.980.000	99,81
Anggaran Dekonsentrasi Direktorat Jenderal Penyiapan Kawasan dan Pembangunan Permukiman Transmigrasi				198.052.000	197.635.180	99,79
<b>Total Anggaran Dekonsentrasi Kementerian Desa, Pembangunan Daerah Tertinggal dan Transmigrasi</b>				<b>198.052.000</b>	<b>197.635.180</b>	<b>99,79</b>
26	Kementerian Pariwisata dan Ekonomi Kreatif / Badan	Disparekraf	Pengembangan Sumber Daya Manusia dan Ekonomi Kreatif	190.000.000	156.533.475	82,39



No	Kementerian / Lembaga	Satuan Kerja Perangkat Daerah (SKPD)	Kegiatan	Revisi Anggaran	Realisasi	(%)
(1)	(2)	(4)	(5)	(6)	(7)	(8)
	Pariwisata dan Ekonomi Kreatif		Pengembangan Tata Kelola Destinasi Pariwisata	300.000.000	280.846.860	93,62
			Pengembangan Penyelenggaraan Kegiatan (Event)	500.000.000	481.323.040	96,26
			Pengembangan Industri Kuliner, Kriya, Desain dan Fesyen	190.000.000	162.214.125	85,38
			Pengembangan Perencanaan dan Keuangan	110.000.000	83.907.805	76,28
Anggaran Dekonsentrasi Kementerian Pariwisata dan Ekonomi Kreatif / Badan Pariwisata dan Ekonomi Kreatif				1.290.000.000	1.164.825.305	90,30
<b>Total Anggaran Dekonsentrasi Kementerian Pariwisata dan Ekonomi Kreatif / Badan Pariwisata dan Ekonomi Kreatif</b>				<b>1.290.000.000</b>	<b>1.164.825.305</b>	<b>90,30</b>
27	Kementerian Pemuda dan Olahraga Republik Indonesia	Dispora	Pengelolaan Pembinaan Sentra dan Sekolah Khusus Olahraga	1.346.950.000	1.346.804.361	99,99
Anggaran Dekonsentrasi Kementerian Pemuda dan Olahraga Republik Indonesia				1.346.950.000	1.346.804.361	99,99
<b>Total Anggaran Dekonsentrasi Kementerian Pemuda dan Olahraga Republik Indonesia</b>				<b>1.346.950.000</b>	<b>1.346.804.361</b>	<b>99,99</b>
28	Kementerian Investasi / Badan Koordinasi Penanaman Modal Republik Indonesia	DPMPSTP	Pengendalian Pelaksanaan Penanaman Modal Wilayah IV	239.208.000	236.358.000	98,81
Anggaran Dekonsentrasi Kementerian Investasi / Badan Koordinasi Penanaman Modal Republik Indonesia				239.208.000	236.358.000	98,81
<b>Total Anggaran Dekonsentrasi Kementerian Investasi / Badan Koordinasi Penanaman Modal Republik Indonesia</b>				<b>239.208.000</b>	<b>236.358.000</b>	<b>98,81</b>
29	Perpustakaan Nasional Republik Indonesia	Dispusip	Pengembangan Perpustakaan Umum dan Khusus	361.565.000	312.626.231	86,46
Anggaran Dekonsentrasi Perpustakaan Nasional Republik Indonesia				361.565.000	312.626.231	86,46
<b>Total Anggaran Dekonsentrasi Perpustakaan Nasional Republik Indonesia</b>				<b>361.565.000</b>	<b>312.626.231</b>	<b>86,46</b>
<b>TOTAL DANA DEKONSENTRASI DI PROVINSI DKI JAKARTA</b>				<b>39.315.832.000</b>	<b>36.667.154.019</b>	<b>93,26</b>

Sumber: Biro Tata Pemerintahan Setda Provinsi DKI Jakarta



## 6.8 Penugasan kepada BUMD

Penugasan Penugasan kepada BUMD merujuk pada Pasal 343 ayat (1) Undang-Undang Nomor 23 Tahun 2014 tentang Pemerintahan Daerah yang menyebutkan bahwa pengelolaan BUMD paling sedikit harus memenuhi unsur yang di antaranya adalah penugasan Pemerintah Daerah. Pengaturan lebih lanjut mengenai tata cara penugasan Pemerintah kepada BUMD tertuang dalam Pasal 108 Peraturan Pemerintah Nomor 54 Tahun 2017 tentang Badan Usaha Milik Daerah yang menjelaskan bahwa penugasan kepada BUMD dilakukan untuk mendukung perekonomian daerah dan menyelenggarakan fungsi kemanfaatan umum tertentu dengan tetap memperhatikan maksud dan tujuan BUMD. Pelaksanaan penugasan pada BUMD dilakukan dengan memperhatikan kesesuaian lingkup usaha/kegiatan BUMD dengan aspek pelayanan yang diberikan kepada masyarakat.

Penugasan kepada BUMD yang masih berlangsung sampai dengan tahun 2022 disajikan pada tabel berikut.

Tabel 6.5  
Penugasan kepada BUMD yang Masih Berlangsung Sampai Dengan Tahun 2022

No	BUMD	Dasar Aturan	Penugasan	Bentuk Dukungan Pendanaan dari Pemprov DKI
1	2	3	4	5
1	PT Food Station Tjipinang Jaya dan Dharma Jaya	Pergub Nomor 208 Tahun 2016 sebagaimana telah beberapa kali diubah terakhir dengan Pergub 28 tahun 2022	Penyediaan dan pendistribusian pangan murah bagi masyarakat tertentu.	Subsidi
2	PT Food Station Tjipinang Jaya	Pergub Nomor 140 Tahun 2016	Penyediaan Beras Bagi Pegawai Negeri Sipil Pemprov DKI Jakarta	Tidak ada
3	Perumda Air Minum Jaya	Pergub Nomor 62 Tahun 2019	Pengelolaan sistem penyediaan air minum dengan teknologi Seawater Reverse Osmosis di Kabupaten Administrasi Kepulauan Seribu.	Tidak ada
4	PT Transportasi Jakarta	Pergub Nomor 160 Tahun 2016	Pelayanan Transjakarta gratis dan bus gratis bagi masyarakat.	Subsidi
		Pergub Nomor 62 Tahun 2016	Kewajiban pelayanan publik dan pemberian subsidi yang bersumber dari Anggaran Pendapatan dan Belanja Daerah kepada Perseroan Terbatas Transportasi Jakarta.	Subsidi
		Pergub Nomor 20 Tahun 2019	Penugasan kepada Perseroan Terbatas Transportasi Jakarta untuk melaksanakan Pembangunan, revitalisasi, pengoperasian dan pemeliharaan halte dan fasilitas pendukung lainnya dalam rangka integrasi transportasi umum.	PMD
5	PT MRT Jakarta	Pergub Nomor 136 Tahun 2019	Kerjasama dengan Perseroan Terbatas Kereta Api Indonesia dalam pengintegrasian perkeretaapian umum.	Tidak ada
		Pergub Nomor 53 Tahun 2017	Penyelenggaraan sarana dan prasarana Mass Rapid Transit.	PMD
		Pergub Nomor 15 Tahun 2020 sebagaimana telah diubah dengan Pergub Nomor 65 Tahun 2021	Pengelola kawasan berorientasi transit koridor utara-selatan Mass Rapid Transit Jakarta.	Tidak ada



No	BUMD	Dasar Aturan	Penugasan	Bentuk Dukungan Pendanaan dari Pemprov DKI
1	2	3	4	5
6	Perumda Pembangunan Sarana Jaya, Perumda Pasar Jaya, PT Jakarta Propertindo, PT Bank DKI dan PT Jamkrida Jakarta	Pergub Nomor 51 Tahun 2019	Penyediaan dan pembiayaan perolehan rumah bagi masyarakat berpenghasilan rendah.	PMD
7	Perumda Pembangunan Sarana Jaya	Pergub Nomor 134 Tahun 2019	Pengelolaan alat produksi PT Jakarta Tourisindo.	PMD
		Pergub Nomor 71 Tahun 2020	Penyelenggaraan fasilitas pengelolaan sampah antara di dalam kota.	Tidak ada
		Pergub Nomor 70 Tahun 2020	Penyelenggaraan sarana jaringan utilitas terpadu.	Tidak ada
		Pergub Nomor 41 Tahun 2014	Pengembangan Kawasan Sentra Primer Tanah Abang di Kelurahan Kampung Bali dan kelurahan Kebon Kacang, Kecamatan Tanah Abang, Kota Administrasi Jakarta Pusat.	PMD
8	PT Jakarta Propertindo	Pergub Nomor 14 Tahun 2019	Penugasan kepada PT Jakarta Propertindo dalam pengembangan kawasan olahraga terpadu ( <i>Jakarta International Stadium</i> ).	PMD
		Pergub Nomor 63 Tahun 2019	Revitalisasi Pusat Kesenian Jakarta Taman Ismail Marzuki.	PMD
		Pergub Nomor 33 Tahun 2018	Penyelenggaraan fasilitas pengolahan sampah di dalam kota/ intermediate treatment facility.	Tidak ada
		Pergub Nomor 65 Tahun 2019	Penyelenggaraan fasilitas pengolahan sampah antara di dalam kota.	Tidak ada
		Pergub Nomor 94 Tahun 2019	Pengelolaan Jakarta International Velodrome.	PMD
		Pergub Nomor 110 Tahun 2019	Penyelenggaraan sarana jaringan utilitas terpadu	Tidak ada
		Pergub Nomor 154 Tahun 2017	Penyelenggaraan prasarana dan sarana kereta api ringan/LRT	1. PMD 2. Subsidi
		Pergub Nomor 83 Tahun 2019	Penugasan kepada Perseroan Terbatas Jakarta Propertindo (Perseroda) dalam penyelenggaraan kegiatan Formula E	Tidak ada PMD dan Subsidi
9	PT Jakarta Tourisindo	Pergub Nomor 38 Tahun 2022	Penyelenggaraan Aktivasi Ruang Publik, Sarana dan Prasarana Pariwisata, dan Produk Kreatif	Subsidi

Berdasarkan tabel diatas salah satu penugasan kepada PT Jakarta Propertindo adalah penyelenggaraan kegiatan Formula E dengan penjelasan sebagai berikut:

### **Penyelenggaraan Kegiatan Balap Mobil Formula E**

Berdasarkan Rencana Jangka Panjang Pemerintah Provinsi DKI Jakarta yang tercantum dalam Rencana Pembangunan Jangka Panjang Daerah (RPJPD) 2005-2025 adalah “Jakarta Ibukota Negara Kesatuan Republik Indonesia yang Aman, Nyaman, Sejahtera, Produktif, Berkelanjutan dan Berdaya Saing Global”. Selain itu, dalam visi jangka menengah pada Rencana Pembangunan Jangka Menengah (RPJMD) 2017-2022 dinyatakan “Jakarta kota maju, lestari dan berbudaya yang warganya



terlibat dalam mewujudkan keberadaban, keadilan, dan kesejahteraan bagi semua”.

Untuk mewujudkan visi tersebut, Pemerintah Provinsi DKI Jakarta telah menetapkan misi, tujuan, sasaran, dan strategi dalam RPJMD 2017-2022 antara lain:

- a. Misi kelima “Menjadikan Jakarta Ibukota yang dinamis sebagai simpul kemajuan Indonesia yang bercirikan keadilan, kebangsaan dan kebhinekaan”;
- b. Tujuan ketiga “Mengembangkan kebudayaan dan pariwisata berkeadilan, memiliki nilai kebangsaan dan kebhinekaan, dapat memperkaya pengalaman serta mendukung keberlanjutan dan kestabilan perekonomian Kota Jakarta sebagai simpul kemajuan Indonesia”;
- c. Sasaran Pertama “Terwujudnya Jakarta sebagai kota tujuan wisata yang berdaya saing internasional”; dan
- d. Strategi pelibatan peran serta masyarakat, penerapan sertifikasi usaha pariwisata, dan penerapan *E-Tourism*.

Dalam mewujudkan visi dan misi sebagaimana yang telah diuraikan di atas, secara resmi pada Tahun 2019, Provinsi DKI Jakarta mendapatkan kesempatan untuk bergabung dengan kota-kota lainnya di dunia, untuk menjadi bagian dari kota penyelenggara Kegiatan balap mobil Formula E pada tahun 2019 sampai dengan tahun 2024. Kejuaraan balap mobil Formula E adalah kejuaraan balap mobil internasional dengan teknologi ramah lingkungan yang sedang tumbuh menjadi salah satu ajang kejuaraan global yang diselenggarakan oleh kota-kota global di dunia.

Untuk memberikan informasi atas manfaat dan dampak ekonomi dari penyelenggaraan balap mobil tersebut, Pemerintah Provinsi DKI Jakarta bekerja sama dengan *SMG Insight* telah membuat studi kelayakan atas dampak ekonomi penyelenggaraan formula E di Jakarta yang hasilnya menyatakan bahwa dampak Ekonomi bagi Jakarta atas Penyelenggaraan Formula E diperkirakan sebesar £78,3 juta atau Rp1,2 Triliun per tahun

Sedangkan potensi jangkauan global pelaksanaan Jakarta E-Prix sebagai berikut:

- a. 38.500 potensi jumlah penonton umum (*general admission*) lokal dan internasional;
- b. 3.500 potensi jumlah penonton khusus (*hospitality attendees*) lokal dan internasional; dan
- c. 197 jumlah negara yang menyiarkan Formula E secara langsung.

Di samping itu, penyelenggaraan Formula E memberikan dampak yang lebih luas dalam kebijakan dan inisiatif baik pemerintah daerah maupun pusat, antara lain:

- a. Menggerakkan sektor riil;
- b. Kampanye Ramah Lingkungan;
- c. Kampanye perubahan iklim;
- d. Menggiatkan olahraga dengan Jakarta sebagai kota global kejuaraan *motor sport* dunia;
- e. Promosi wisata internasional;
- f. Rekognisi global melalui media eksposur;
- g. Kampanye kendaraan listrik dan ekosistemnya; dan



- h. Menguatkan daya tarik Indonesia sebagai tuan rumah kejuaraan olahraga berskala global.

Secara ringkas, hasil studi kelayakan penyelenggaraan Formula E adalah sebagai berikut:

- a. Formula E merupakan salah satu kejuaraan internasional balap dengan teknologi ramah lingkungan yang sedang tumbuh menjadi salah satu ajang kejuaraan global yang diselenggarakan oleh kota-kota global seperti New York, London, Paris dan Berlin.
- b. Indonesia, khususnya Jakarta, melalui kejuaraan *Jakarta E-Prix Formula E* memiliki kesempatan besar untuk meningkatkan visibilitas positifnya di mata dunia, mendorong dampak ekonomi lokal dan kawasan, dan menjadi pionir kota global ramah lingkungan.
- c. Jakarta E-Prix akan memberikan dorongan kuat bagi ekonomi lokal, hal ini diproyeksikan untuk memberikan total £78,3 juta atau sekitar Rp1,2 Triliun per tahun untuk kota tuan rumah melalui pengeluaran yang berdampak, baik langsung dan tidak langsung ke sektor-sektor lain juga.
- d. Perhitungan perkiraan keuntungan atas terselenggaranya Formula E di Jakarta tidak semata-mata hanya memperhitungkan untung dan rugi dari sisi finansial, namun juga mengedepankan dampak kontribusi peningkatan ekonomi dan citra Kota Jakarta secara keseluruhan.

Sebagai kebijakan pembiayaan penganggaran atas penyelenggaraan kegiatan balap mobil Formula E ini, Pemerintah Provinsi DKI Jakarta telah mengeluarkan:

- a. Instruksi Gubernur Provinsi DKI Jakarta Nomor 77 Tahun 2019 kepada Kepala Dinas Pemuda dan Olahraga Provinsi DKI Jakarta tentang Dukungan dalam Persiapan Penyelenggaraan Kegiatan Formula E.

Hal ini selaras dengan Rencana Strategis Dinas Pemuda dan Olahraga yang menyatakan bahwa salah satu kewenangan Dinas Pemuda dan Olahraga adalah kewenangan Bidang Keolahragaan, yang meliputi:

- 1) Penetapan, dalam bentuk penyelenggaraan keolahragaan;
- 2) Pelaksanaan, aktivitas keolahragaan skala daerah, nasional, dan internasional;
- 3) Koordinasi bidang olahraga, dalam bentuk koordinasi antar dinas/ instansi terkait;
- 4) Pembinaan dan pengawasan, dalam bentuk pembinaan dan pengawasan terhadap penyelenggaraan olahraga.

Selain itu kegiatan Formula E merupakan salah satu bentuk kegiatan Internasional yang merupakan implementasi bahwa Jakarta sebagai wilayah strategis memiliki potensi pengembangan untuk menjadi wilayah yang bertaraf internasional.

- b. Surat Kuasa kepada Kepala Dinas Pemuda dan Olahraga Provinsi DKI Jakarta untuk menandatangani *Parent Company Guarantee* (Jaminan Perusahaan Induk) kegiatan *Formula E*. *Parent Company Guarantee* tersebut merupakan bentuk perjanjian jaminan Pemerintah DKI Jakarta kepada pihak FEO yang menjamin kewajiban-kewajiban PT Jakarta Propertindo (Jakpro) selaku perwakilan Pemerintah Provinsi DKI Jakarta kepada pihak FEO.
- c. Peraturan Gubernur Nomor 83 Tahun 2019 tentang Penugasan kepada PT Jakarta Propertindo (Jakpro) dalam penyelenggaraan kegiatan Formula E, menyatakan bahwa Pemerintah Provinsi



DKI Jakarta menugaskan PT Jakpro dalam penyelenggaraan kegiatan Formula E di Provinsi DKI Jakarta. Rencana pelaksanaan Formula E yang dilakukan oleh PT Jakpro berdasarkan lisensi dari pihak FEO Ltd. selaku promotor dan pemegang lisensi Formula E. Penunjukan PT Jakpro sebagai penyelenggara didasarkan pertimbangan dari Kementerian Dalam Negeri yang memberikan pertimbangan bahwa kontrak perjanjian kerjasama untuk penyelenggaraan Formula E dengan pihak FEO Ltd. bersifat komersial (*business to business*). Atas penugasan tersebut, PT Jakpro telah melakukan perjanjian kerjasama yang mengikat (*Binding Agreement*) dengan pihak FEO Ltd.

Proses penganggaran penyelenggaraan Formula E telah dilakukan melalui tahapan sebagai berikut:

- a. Pembahasan anggaran *Commitment Fee* dilakukan dalam Rapat Kerja dengan Komisi E di mana Komisi E menyetujui penganggaran *commitment fee* dibayarkan dalam DPA Dinas Pemuda dan Olahraga;
- b. Pembahasan kegiatan Formula E dilakukan antara TAPD dengan Badan Anggaran (Banggar) DPRD baik di Komisi E maupun Rapat Banggar;
- c. Pembahasan APBD disahkan dalam sidang Paripurna DPRD Provinsi DKI Jakarta dan ditetapkan dalam Persetujuan Bersama antara Gubernur Provinsi DKI Jakarta dan DPRD Provinsi DKI Jakarta yang di dalamnya termasuk alokasi anggaran *Commitment Fee* penyelenggaraan Formula E di DPA Dinas Pemuda dan Olahraga Provinsi DKI Jakarta;
- d. Dokumen Rancangan Perda APBD disampaikan dan dievaluasi oleh Kementerian Dalam Negeri yang selanjutnya ditetapkan dalam Peraturan Daerah APBD.

Dalam hal persiapan kegiatan penyelenggaraan Formula E, Pemprov DKI Jakarta telah melakukan koordinasi dengan instansi-instansi terkait sebagai berikut:

- a. Berkoordinasi dengan Kementerian Pemuda dan Olahraga (Kemenpora) RI terkait fasilitasi dan rekomendasi penyelenggaraan Formula E tahun 2020 dan Kemenpora telah memberikan rekomendasi penyelenggaraan kegiatan Formula E dengan pokok-pokok dukungan sebagai berikut:
  - 1) Mendukung rencana Pemprov DKI Jakarta untuk menjadi tuan rumah penyelenggaraan kegiatan Formula E.
  - 2) Segala hal yang berkaitan dengan pendanaan itu sepenuhnya menjadi tanggung jawab Pemerintah Provinsi DKI Jakarta melalui penggunaan APBD Provinsi DKI Jakarta.
- b. Berkoordinasi dengan Kementerian Dalam Negeri terkait:
  - 1) Permohonan rekomendasi dan fasilitasi kerja sama terkait penyelenggaraan Formula E Tahun 2020; dan
  - 2) Permintaan saran dan pendapat terkait penganggaran dan penyelenggaraan Formula E Tahun 2020.

Kementerian Dalam Negeri telah memberikan rekomendasi saran, pertimbangan dan dukungan atas rencana penyelenggaraan Formula E 2020 dengan pokok-pokok sebagai berikut:



- 1) Pada prinsipnya Kementerian Dalam Negeri menyambut baik terhadap rencana penyelenggaraan kejuaraan Formula E di Jakarta, yang akan berkontribusi terhadap peningkatan jumlah kunjungan wisatawan asing dan akan memicu peningkatan pendapatan ekonomi di masyarakat;
  - 2) Pemerintah Provinsi DKI Jakarta perlu memperhatikan ketentuan peraturan Perundang-undangan dalam pengalokasian dan penggunaan APBD untuk membiayai sebagian atau keseluruhan penyelenggaraan kejuaraan Formula E;
  - 3) Penyediaan alokasi anggaran untuk membiayai kegiatan dimaksud harus cukup tersedia dalam APBD; dan
  - 4) Pendapatan atas hasil penyelenggaraan Formula E dimaksud, yang menjadi hak daerah harus dimasukkan dalam APBD.
- c. Berkoordinasi dengan Ikatan Motor Indonesia (IMI) DKI Jakarta terkait persiapan pelaksanaan Formula E.

Pelaksanaan kegiatan Formula E dalam kontrak awal direncanakan akan dilaksanakan dalam lima musim, mulai tahun 2020 s.d 2024. Dalam kontrak awal tersebut biaya penyelenggaraan Formula E yang akan dikeluarkan terdiri dari biaya tetap (*fixed cost*) dan biaya variabel (*variable cost*). Total biaya tetap berupa *commitment fee* yang setiap tahun wajib dibayarkan selama lima musim penyelenggaraan adalah sebesar GBP122.102.000,00. Sedangkan asumsi biaya variabel berupa biaya pelaksanaan Formula E yang akan dikeluarkan oleh PT Jakpro adalah sebesar Rp1.239.000.000.000,00.

Penyelenggaran Formula E pada tahun 2022 tertunda karena dampak dari pandemi Covid-19. Pemprov DKI Jakarta telah melakukan studi kelayakan kembali penyelenggaraan Formula E dengan mempertimbangkan dampak pandemi COVID-19. Hasil studi kelayakan tersebut menyatakan bahwa kelanjutan penyelenggaraan Formula E akan dilakukan dengan pembiayaan mandiri oleh PT Jakpro dengan skema *Business to Business*. Selain itu hasil studi kelayakan juga menunjukkan bahwa terdapat potensi manfaat finansial, manfaat ekonomi dan manfaat reputasional. Berdasarkan hasil studi kelayakan tersebut maka penyelenggaraan Formula E layak dilaksanakan.

Selain itu, PT Jakpro telah melakukan negosiasi dengan pihak FEO dengan hasil kesepakatan Formula E akan dilaksanakan selama 3 tahun mulai 2022 s.d. 2024 dan akan mulai dilaksanakan pada bulan Juni tahun 2022. Total *commitment fee* untuk 3 (tahun) penyelenggaraan adalah sebesar £36.000.000,00 dan sampai dengan tahun 2021 telah dilakukan pembayaran sebesar £31.000.000,00 oleh Pemerintah Provinsi DKI Jakarta. Sisa kewajiban *commitment fee* sebesar £5.000.000,00 akan dibayarkan oleh PT Jakpro di tahun ke-3 dengan dana non APBD. Terkait dengan perlakuan akuntansi atas pembayaran *commitment fee* kegiatan Formula E tersebut telah dijelaskan lebih rinci pada CaLK 5.5.1.1.3.

Secara rinci hasil kesepakatan atas penyelenggaraan Formula E sebelum dan setelah renegotiasi adalah sebagai berikut.



Uraian	City Host Agreement (CHA) Sebelum Pandemi	City Host Agreement (CHA) Final (Renegosiasi)
Periode pelaksanaan kegiatan	5 tahun (2020 – 2024)	3 tahun (2022 – 2024)
Bank Garansi	£22 juta	Tidak Ada
Commitment Fee	2020: £20,0 juta, sudah dibayar 2021: £22,0 juta, sudah dibayar £11,0 juta 2022: £24,2 juta 2023: £26,6 juta 2024: £29,3 juta	<ul style="list-style-type: none"><li>• Commitment Fee untuk 3 tahun £36 juta</li><li>• Nilai yang sudah dibayarkan sebesar £31 juta akan dialokasikan untuk 3 tahun</li><li>• Kekurangan £5 juta (ditambah 10% revenue 2023) akan dibayarkan oleh Jakpro pada tahun ke-3 dengan dana non-APBD</li></ul>
Hak Penyiaran	Milik FEO sepenuhnya	Jakpro memiliki hak atas penyiaran secara nasional tetapi bukan siaran langsung
Pemanfaatan logo	Jakpro tidak memiliki hak untuk memanfaatkan logo	Jakpro memiliki hak untuk memanfaatkan logo selama 6 bulan sebelum event

Gelaran Formula E tahun pertama di Indonesia berhasil diselenggarakan pada bulan Juni 2022. Atas penyelenggaraan tersebut dilakukan analisis oleh tim independen dari INDEF untuk mengetahui dampak ekonomi secara makro dari penyelenggaraan Formula E baik di level Provinsi dan Nasional. Analisis juga dilakukan untuk mengetahui dampak sosial-ekonomi serta manfaat yang akan didapatkan oleh masyarakat DKI Jakarta secara langsung ataupun tidak langsung dari penyelenggaraan Formula E tersebut.

Berdasarkan hasil analisis yang dilakukan oleh tim INDEF, penyelenggaraan Jakarta E-Prix 2022 memberikan dampak yang cukup luas terhadap banyak aspek. Mulai dari aspek mikro yang meliputi keuntungan finansial dalam jangka panjang, keuntungan industri yang terkait termasuk UMKM, hingga aspek makro yang meliputi pertumbuhan ekonomi dan banyak efek lainnya.

Penjelasan atas dampak penyelenggaraan Jakarta E-Prix 2022 adalah sebagai berikut:

- a. Dampak langsung dari penyelenggaraan Formula E tahun 2022 berdasarkan analisis yang dilakukan diestimasi sebesar Rp593 Miliar. Nilai ini merupakan semua agregat pengeluaran yang mengakibatkan terselenggaranya kegiatan Formula E tahun 2022 yang terdiri dari pengeluaran modal berupa pembangunan infrastruktur sirkuit dengan total Rp213 Miliar, pengeluaran operasional (*Operational Expenditure/Opex*) berupa pengeluaran untuk jasa profesional, biaya penyelenggara, perawatan dan gedung, administrasi dan marketing, serta biaya komitmen dengan total Rp328 Miliar, dan pengeluaran konsumsi pengunjung dan pembelian tiket dengan total masing-masing Rp30,27 Milyar dan Rp22,17 Milyar.
- b. Dampak ekonomi penyelenggaraan Formula E tahun 2022 terhadap indikator ekonomi DKI



Jakarta yakni adanya peningkatan PDRB sebesar 0,105% atau setara dengan Rp2,04 Triliun (Atas Dasar Harga Konstan/ADHK). PDRB dapat meningkat karena adanya aktivitas dan interaksi ekonomi seperti konsumsi masyarakat, investasi, belanja pemerintah, dan net ekspor yang menimbulkan dampak runtutan terhadap berbagai sektor ekonomi lainnya dari hulu hingga hilir. Di sisi lain, sektor-sektor yang terkait dengan jasa juga mendapatkan respon dari aktivitas ekonomi yang terjadi karena adanya penyelenggaraan Formula E. Sehingga total dampak langsung dan dampak ekonomi atas penyelenggaraan kegiatan Formula E diestimasi mencapai Rp2,63 Triliun.

- c. Jumlah serapan tenaga kerja yang terbentuk di Provinsi DKI Jakarta akibat adanya Jakarta E-Prix meningkat sebesar 0,081%. Peningkatan penyerapan tenaga kerja terjadi karena adanya aktivitas ekonomi yang bertambah, seperti proses konstruksi sirkuit, operasional penyelenggaraan, penjualan produk UMKM, penggunaan transportasi dan akomodasi hingga tenaga kerja yang bertambah di berbagai sektor yang memiliki keterkaitan ke depan maupun ke belakang. Selain meningkatnya serapan kerja, diantaranya konsumsi rumah tangga agregat di DKI Jakarta juga meningkat sebesar 0,485% (*ceteris paribus*), investasi agregat naik sebesar 0,321%, inflasi meningkat sebesar 0,034% dan upah riil juga meningkat 0,121%.
- d. Ekonomi sektoral juga mengalami peningkatan akibat *spillover effect* yang ditimbulkan karena penyelenggaraan Jakarta E-Prix. Hal ini dapat dilihat pada dampak kinerja ekonomi sektoral yang meningkat di sektor rekreasi dan jasa hiburan sebesar 0,4%, sektor komunikasi meningkat 0,313%, sektor jasa bisnis meningkat 0,3%, sektor komputer dan elektronik meningkat 0,21%, dan sektor transportasi meningkat 0,2%. Selain itu, dari sektor industri juga mengalami peningkatan output yakni pada sektor industri konstruksi dan industri baja sebesar 0,1%, sektor industri alat konstruksi dan pengolahan lainnya meningkat sebesar 0,15%, dan sektor industri mesin dan perlengkapannya meningkat sebesar 0,18%. Peningkatan ini terjadi karena adanya permintaan bahan baku, dan produk industri yang terkait dengan pembangunan dan penyelenggaraan kegiatan Formula E tahun 2022

## 6.9 Pergantian Gubernur kepada Penjabat Gubernur DKI Jakarta

Tahun 2022 merupakan tahun terakhir masa jabatan Anies Rasyid Baswedan sebagai Gubernur DKI Jakarta untuk periode 2017 - 2022. Terhitung mulai tanggal 17 Oktober 2022, Heru Budi Hartono dilantik sebagai Penjabat Gubernur Provinsi DKI Jakarta untuk periode 2022 – 2024 berdasarkan Keputusan Presiden RI Nomor 100/P/2022.

Realisasi APBD pada saat pergantian Gubernur kepada Penjabat Gubernur sebagaimana dilaporkan pada Memori Serah Terima Jabatan Gubernur dan Wakil Gubernur Provinsi DKI Jakarta Periode 2017-2022 adalah sebagai berikut:



Uraian	27 September 2022		
	Anggaran	Realisasi	(%)
<b>Pengelolaan Keuangan Daerah</b>			
<b>1 Pendapatan Daerah</b>			
<b>a Target dan Realisasi Pendapatan Daerah</b>	<b>77.448.713.889.500</b>	<b>43.161.941.838.032</b>	<b>55,73</b>
<b>b Pendapatan Asli Daerah (PAD)</b>	<b>55.658.635.618.592</b>	<b>32.464.001.866.814</b>	<b>58,33</b>
1) Pajak Daerah	45.700.000.000.000	29.062.743.745.663	63,59
2) Retribusi Daerah	806.878.300.000	261.821.580.304	32,45
3) Hasil Pengelolaan Kekayaan Daerah Yang Dipisahkan	793.735.537.821	401.127.753.757	50,54
4) Lain-Lain Pendapatan Asli Daerah Yang Sah	8.358.021.780.771	2.738.308.787.090	32,76
<b>c Dana Perimbangan</b>	<b>16.882.866.000.000</b>	<b>10.097.664.770.163</b>	<b>59,81</b>
1) Bagi Hasil Pajak/Bukan Pajak	13.628.309.306.000	8.234.542.760.400	60,42
2) Dana Alokasi Umum (DAU)	-	-	-
3) Dana Alokasi Khusus (DAK)	3.254.556.694.000	1.863.122.009.763	57,25
4) Dana Insentif Daerah	-	-	-
<b>d Lain-lain Pendapatan Daerah yang Sah</b>	<b>4.907.212.270.908</b>	<b>600.275.201.055</b>	<b>12,23</b>
1) Pendapatan Hibah	4.907.212.270.908	600.275.201.055	12,23
<b>2 Belanja Daerah</b>			
<b>a Target dan Realisasi Belanja dan Transfer</b>	<b>75.757.234.798.334</b>	<b>36.271.105.582.661</b>	<b>47,88</b>
<b>3 Pembiayaan Daerah</b>			
<b>a Target dan Realisasi Pembiayaan</b>	<b>(1.691.479.091.166)</b>	<b>9.674.995.517.409</b>	<b>(571,98)</b>
1) Penerimaan Pembiayaan Daerah	5.022.420.964.799	10.701.066.573.492	213,07
2) Pengeluaran Pembiayaan Daerah	6.713.900.055.965	1.026.071.056.083	15,28



# **BAB VII**

**PENUTUP**



## **BAB VII PENUTUP**

Laporan Keuangan Tahun 2022 disajikan dengan berpedoman pada Undang-Undang Nomor 17 Tahun 2003 tentang Keuangan Negara, Undang-Undang Nomor 1 Tahun 2004 tentang Perbendaharaan Negara, Undang-Undang Nomor 23 Tahun 2014 tentang Pemerintahan Daerah dan Undang-Undang Nomor 33 Tahun 2004 tentang Perimbangan Keuangan Antara Pemerintah Pusat dan Pemerintah Daerah. Teknis pelaksanaannya mengacu pada Peraturan Pemerintah Nomor 12 Tahun 2019 tentang Pengelolaan Keuangan Daerah, Peraturan Pemerintah Nomor 71 Tahun 2010 tentang Standar Akuntansi Pemerintahan, Peraturan Menteri Dalam Negeri Nomor 64 Tahun 2013 tentang Penerapan Standar Akuntansi Pemerintahan Berbasis Akrual Pada Pemerintah Daerah, dan Peraturan Menteri Dalam Negeri Nomor 77 Tahun 2020 tentang Pedoman Teknis Pengelolaan Keuangan Daerah.

Sesuai dengan Keputusan Gubernur Provinsi DKI Jakarta Nomor 1201 Tahun 2022 tentang Entitas Akuntansi dan Entitas Akuntansi Penggabung Tahun Anggaran 2022 Pemerintah Provinsi DKI Jakarta memiliki 746 UKPD/SKPD yang memiliki fungsi sebagai entitas akuntansi dan 43 SKPD sebagai entitas akuntansi penggabung. Setiap entitas akuntansi diwajibkan menyusun Laporan Keuangan. Laporan Keuangan yang disusun oleh setiap entitas akuntansi digabungkan oleh entitas akuntansi penggabung menjadi 43 Laporan Keuangan SKPD Penggabung. Laporan Keuangan dari 43 SKPD Penggabung tersebut kemudian disampaikan kepada Gubernur melalui Badan Pengelola Keuangan Daerah (BPKD) untuk selanjutnya dikonsolidasikan menjadi Laporan Keuangan Pemerintah Provinsi DKI Jakarta.

Ikhtisar Laporan Keuangan Pemerintah Provinsi DKI Jakarta tahun 2022 adalah sebagai berikut:

1. Realisasi Pendapatan sebesar Rp67.290.479.172.308,00 atau 86,50% dari anggaran sebesar Rp77.796.647.728.301,00, sedangkan realisasi Belanja dan Transfer sebesar Rp64.865.121.220.296,00 atau 84,27% dari anggaran sebesar Rp76.972.166.396.328,00. Dengan demikian terdapat Surplus antara Pendapatan dengan Belanja sebesar Rp2.425.357.952.012,00. Selain itu, realisasi Pembiayaan Neto sebesar Rp6.174.738.712.242,00, sehingga Sisa Lebih Pembiayaan Anggaran (SiLPA) Tahun Anggaran 2022 adalah sebesar Rp8.600.096.664.254,00,
2. Saldo Anggaran Lebih pada awal tahun 2022 adalah sebesar Rp9.721.718.831.341,00. Nilai tersebut merupakan SiLPA tahun 2021 yang diakui sebagai penerimaan Pembiayaan tahun 2022. Pada akhir tahun anggaran 2022 terdapat SiLPA sebesar Rp8.600.096.664.254,00.
3. Berdasarkan Laporan Operasional Tahun 2022 terdapat Pendapatan-LO sebesar Rp194.098.836.223.203,00, Beban sebesar Rp65.227.343.571.668,00, dan Surplus dari Kegiatan Non Operasional sebesar Rp17.172.952.663,00 sehingga Surplus-LO sebesar Rp128.888.665.604.198,00;



4. Laporan Perubahan Ekuitas untuk tahun yang berakhir sampai dengan 31 Desember 2022 menunjukkan Ekuitas Awal Tahun 2022 sebesar Rp524.529.268.466.569,00, Surplus – LO sebesar Rp128.888.665.604.198,00, dan koreksi Ekuitas sebesar Rp12.131.952.780.527,00 sehingga Ekuitas Akhir sebesar Rp665.549.886.851.294,00;
5. Neraca Pemerintah Provinsi DKI Jakarta per 31 Desember 2022 menyajikan jumlah Aset sebesar Rp684.976.321.606.342,00, Kewajiban sebesar Rp19.426.434.755.048,00, dan Ekuitas sebesar Rp665.549.886.851.294,00;
6. Laporan Arus Kas Pemerintah Provinsi DKI Jakarta untuk tahun yang berakhir sampai dengan 31 Desember 2022 menunjukkan Arus Kas Bersih dari Aktivitas Operasi sebesar Rp8.578.296.946.978,00, Aktivitas Investasi sebesar (Rp9.597.506.870.711,00), Aktivitas Pendanaan sebesar (Rp76.768.393.619,00), dan Aktivitas Transitoris sebesar Rp2.228.387.617,00, sehingga terjadi penurunan bersih kas selama periode Tahun 2022 sebesar Rp1.093.749.929.735,00. Total saldo awal Kas sebesar Rp9.732.401.197.372,00, sehingga saldo akhir Kas adalah sebesar Rp8.638.651.267.637,00.

Demikian Laporan Keuangan Provinsi Daerah Khusus Ibukota Jakarta Tahun Anggaran 2022 (Audited) yang disusun dalam rangka pemenuhan amanat Undang-Undang Nomor 17 Tahun 2003 tentang Keuangan Negara.

**Pj. Gubernur Daerah Khusus  
Ibukota Jakarta,**



**Heru Budi Hartono**



# LAMPIRAN

CATATAN ATAS LAPORAN KEUANGAN  
TAHUN 2022  
AUDITED

**DAFTAR RINCIAN REALISASI BELANJA OPERASI  
PER 31 DESEMBER 2022**

NO	KODE SKPD	SKPD PENGAGBUNG	BELANJA PEGAWAI	BELANJA BARANG DAN JASA	BELANJA BUNGA	BELANJA SUBSIDI	BELANJA HIBAH	BELANJA BANTUAN SOSIAL	TOTAL
1	10101000	DINAS PENDIDIKAN	6.541.902.790.122	2.714.593.949.711			1.524.001.481.683	4.188.634.288.542	14.969.132.510.058
2	10201000	DINAS KESEHATAN	2.182.541.336.119	7.282.482.767.909			27.060.581.692		9.492.084.685.720
3	10301000	DINAS BINA MARGA	136.197.033.906	734.261.338.349			24.106.994.899		894.565.367.154
4	10302000	DINAS SUMBER DAYA AIR	138.880.772.608	998.492.439.301		19.411.999.314			1.156.785.211.223
5	10303000	DINAS Cipta Karya, Tata Ruang dan Pertanahan	173.880.313.924	63.204.293.247			322.913.846.994		559.998.454.165
6	10402000	DINAS PERUMAHAN RAKYAT DAN KAWASAN PERMUKIMAN	108.782.181.457	326.256.015.895			49.402.054.961		484.440.252.313
7	10501000	SATUAN POLISI PAMONG PRAJA	741.296.389.084	291.574.859.668			208.728.024.292		1.241.599.273.044
8	10502000	DINAS PENANGGULANGAN KEBAKARAN DAN PENYELAMATAN	689.064.673.213	290.672.155.107					979.736.828.320
9	10503000	BADAN PENANGGULANGAN BENCANA DAERAH	24.539.567.134	39.877.322.487					64.416.889.621
10	10601000	DINAS SOSIAL	226.163.113.826	413.989.655.556			8.117.018.000	846.770.697.207	1.495.040.484.589
11	20101000	DINAS TENAGA KERJA, TRANSMIGRASI, DAN ENERGI	183.784.328.611	155.803.438.982					339.587.767.593
12	20201000	DINAS PEMBERDAYAAN, PERLINDUNGAN ANAK DAN PENGENDALIAN PENDUDUK	163.479.423.604	504.544.670.638			1.198.700.000		669.222.794.242
13	20301000	DINAS KETAHANAN PANGAN, KELAUTAN DAN PERTANIAN	138.224.055.424	158.136.506.023		1.222.314.609.720			1.518.675.171.167
14	20502000	DINAS LINGKUNGAN HIDUP	199.131.751.978	1.796.822.627.674					1.995.954.379.652
15	20601000	DINAS KEPENDUDUKAN DAN PENCATATAN SIPIL	155.757.229.371	132.534.072.514					288.291.301.885
16	20901000	DINAS PERHUBUNGAN	417.175.568.219	825.865.698.388		5.036.606.375.881			6.279.647.642.488
17	21001000	DINAS KOMUNIKASI, INFORMATIKA DAN STATISTIK	89.347.343.066	431.950.920.252			4.710.608.335		526.008.871.653
18	21101000	DINAS PERINDUSTRIAN, PERDAGANGAN, KOPERASI, USAHA KECIL DAN MENENGAH	112.842.384.506	207.255.969.069			4.053.470.413		324.151.823.988
19	21201000	DINAS PENANAMAN MODAL DAN PELAYANAN TERPADU SATU PINTU	476.997.724.520	214.071.307.971					691.069.032.491
20	21301000	DINAS PEMUDA DAN OLAHRAGA	83.169.238.460	253.985.102.755			68.498.787.724		405.653.128.939
21	21601000	DINAS KEBUDAYAAN	93.497.795.785	214.240.439.384			3.992.536.595		311.730.771.764
22	21701000	DINAS PERPUSTAKAAN DAN KEARSIPAN	76.906.544.557	54.686.515.818					131.593.060.375
23	30204000	DINAS PARIWISATA DAN EKONOMI KREATIF	80.479.842.841	307.712.905.350					388.192.748.191
24	30401000	DINAS PERTAMANAN DAN HUTAN KOTA	178.154.146.384	824.945.137.107					1.003.099.283.491
25	40101000	BADAN PERENCANAAN PEMBANGUNAN DAERAH	91.810.510.253	36.634.996.045			-		128.445.506.298
26	40201000	BADAN PENGELOLAAN KEUANGAN DAERAH	100.544.194.170	62.133.906.237					162.678.100.407
27	40201703	PEJABAT PENGELOLA KEUANGAN DAERAH			270.632.758.937				270.632.758.937
28	40202000	BADAN PENGELOLAAN ASET DAERAH	93.351.218.795	79.549.790.071					172.901.008.866
29	40203000	BADAN PENDAPATAN DAERAH	801.469.465.063	182.182.261.637					983.651.726.700
30	40301000	BADAN KEPEGAWAIAN DAERAH	586.466.284.606	13.804.938.213			3.272.132.658		603.543.355.477
31	40302000	BADAN PENGEMBANGAN SUMBER DAYA MANUSIA	49.199.325.325	59.136.721.414					108.336.046.739
32	40501000	BADAN KESATUAN BANGSA DAN POLITIK	46.919.560.169	21.551.826.755			37.905.145.000		106.376.531.924

NO	KODE SKPD	SKPD PENGGABUNG	BELANJA PEGAWAI	BELANJA BARANG DAN JASA	BELANJA BUNGA	BELANJA SUBSIDI	BELANJA HIBAH	BELANJA BANTUAN SOSIAL	TOTAL
33	40601907	BIRO UMUM DAN ADMINISTRASI SEKRETARIAT DAERAH	642.545.202.220	168.230.541.950			351.365.828.089		1.162.141.572.259
34	40603000	SEKRETARIAT DPRD	195.769.105.714	414.624.138.076					610.393.243.790
35	40604000	INSPEKTORAT	101.986.620.585	23.891.862.791					125.878.483.376
36	40605000	BADAN PELAYANAN PENGADAAN BARANG/JASA	64.260.795.835	9.439.643.694					73.700.439.529
37	40606000	BADAN PEMBINAAN BADAN USAHA MILIK DAERAH	16.979.055.295	4.417.365.288					21.396.420.583
38	50110000	KOTA ADMINISTRASI JAKARTA PUSAT	235.497.558.531	472.458.913.718					707.956.472.249
39	50120000	KOTA ADMINISTRASI JAKARTA UTARA	187.123.141.090	542.782.362.859					729.905.503.949
40	50130000	KOTA ADMINISTRASI JAKARTA BARAT	276.283.188.426	646.471.869.704					922.755.058.130
41	50140000	KOTA ADMINISTRASI JAKARTA SELATAN	348.912.097.052	709.636.980.869					1.058.549.077.921
42	50150000	KOTA ADMINISTRASI JAKARTA TIMUR	379.309.778.527	814.117.825.003					1.193.427.603.530
43	50160000	KABUPATEN ADMINISTRASI KEPULAUAN SERIBU - KEP. SERIBU	74.817.728.342	114.022.596.620					188.840.324.962
	<b>Total</b>		<b>17.705.440.378.717</b>	<b>23.613.048.650.099</b>	<b>270.632.758.937</b>	<b>6.278.332.984.915</b>	<b>2.639.327.211.335</b>	<b>5.035.404.985.749</b>	<b>55.542.186.969.752</b>

**DAFTAR SALDO KAS DAN SETARA KAS BLUD  
PER 31 DESEMBER 2022**

No	Nama SKPD/UKPD	Kas Tunai	Kas di Bank	Potongan PFK Pajak di BLUD yang Belum Disetor	Potongan PFK Non Pajak di BLUD yang Belum Disetor	Uang Muka Pasien RSUD/RSKD	Uang Jaminan Kerjasama	Uang Titipan	Uang Muka Jasa BLUD	Kas dan Setara Kas BLUD
1	2	3	4	5	6	7	8	9	10	11 = 3+4+5+6+7+8+9+10
1	UNIT PENGELOLA DANA PERUMAHAN	-	22.733.323.952	-	-	-	-	-	-	22.733.323.952
2	Unit Pengelola Taman Margasatwa Ragunan	-	26.540.484.472	-	-	-	-	-	-	26.540.484.472
3	Unit Pengelola Perparkiran	33.187.500	16.438.697.022	-	-	-	1.992.981.500	58.730.616	-	18.523.596.638
4	Unit Pengelola Terminal Terpadu Pulo Gebang	9.809.000	1.419.546.871	-	-	-	-	-	-	1.429.355.871
5	Laboratorium Kesehatan Daerah	8.685.000	4.298.679.311	-	-	-	-	-	-	4.307.364.311
6	Pusat Layanan Kesehatan Pegawai	-	517.464.299	-	-	-	-	-	-	517.464.299
7	RUMAH SAKIT UMUM DAERAH KEPULAUAN SERIBU	49.465.000	1.978.635.739	9.455	-	-	-	-	-	2.028.110.194
8	RUMAH SAKIT UMUM DAERAH PASAR MINGGU	31.060.055	349.065.527.959	-	-	8.105.000	-	1.912.897	-	349.106.605.911
9	RUMAH SAKIT UMUM DAERAH KEMAYORAN	9.836.339	12.728.996.905	-	-	-	-	-	-	12.738.833.244
10	RUMAH SAKIT UMUM DAERAH SAWAH BESAR	22.209.190	25.482.663.698	9.990	-	-	-	-	-	25.504.882.878
11	RUMAH SAKIT UMUM DAERAH CEMPAKA PUTIH	3.741.000	49.348.334.732	-	-	-	-	-	-	49.352.075.732
12	RUMAH SAKIT UMUM DAERAH JOHAR BARU	4.615.188	1.426.344.702	-	-	-	-	-	-	1.430.959.890
13	RUMAH SAKIT UMUM DAERAH TUGU KOJA	6.458.900	59.888.253.617	-	-	-	-	-	-	59.894.712.517
14	RUMAH SAKIT UMUM DAERAH CILINCING	5.672.655	31.155.406.171	-	-	-	-	-	-	31.161.078.826
15	RUMAH SAKIT UMUM DAERAH PADEMANGAN	10.508.408	21.402.177.023	-	-	-	-	-	-	21.412.685.431
16	RUMAH SAKIT UMUM DAERAH KEMBANGAN	16.649.876	9.291.238.961	-	-	-	-	-	-	9.307.888.837
17	RUMAH SAKIT UMUM DAERAH KALIDERES	11.627.690	21.808.553.046	-	-	-	-	-	-	21.820.180.736
18	RUMAH SAKIT UMUM DAERAH JAGAKARSA	11.419.491	14.284.650.880	-	-	-	-	-	-	14.296.070.371
19	RUMAH SAKIT UMUM DAERAH TEBET	20.832.900	16.353.461.604	-	-	-	-	-	-	16.374.294.504
20	RUMAH SAKIT UMUM DAERAH MAMPANG PRAPATAN	18.524.398	12.712.669.669	-	-	-	-	-	-	12.731.194.067
21	RUMAH SAKIT UMUM DAERAH PESANGGRAHAN	15.904.738	22.694.920.002	900.000	-	-	-	-	-	22.711.724.740
22	RUMAH SAKIT UMUM DAERAH KRAMAT JATI	4.675.900	77.267.267.631	-	-	-	-	-	-	77.271.943.531
23	RUMAH SAKIT UMUM DAERAH CIRACAS	20.273.500	7.977.554.342	-	-	-	-	-	-	7.997.827.842
24	RUMAH SAKIT UMUM DAERAH MATRAMAN	3.562.360	6.482.527.712	-	-	-	-	2.398.597.850	-	8.884.687.922
25	RUMAH SAKIT UMUM DAERAH TAMAN SARI	8.175.000	14.355.621.591	-	-	-	-	-	-	14.363.796.591
26	RUMAH SAKIT UMUM DAERAH TANJUNG PRIOK	85.911.500	23.805.142.512	-	-	-	-	-	-	23.891.054.012
27	RUMAH SAKIT UMUM DAERAH TANAH ABANG	8.344.000	58.275.441.209	-	-	-	-	-	-	58.283.785.209

No	Nama SKPD/UKPD	Kas Tunai	Kas di Bank	Potongan PFK Pajak di BLUD yang Belum Disetor	Potongan PFK Non Pajak di BLUD yang Belum Disetor	Uang Muka Pasien RSUD/RSKD	Uang Jaminan Kerjasama	Uang Titipan	Uang Muka Jasa BLUD	Kas dan Setara Kas BLUD
1	2	3	4	5	6	7	8	9	10	11 = 3+4+5+6+7+8+9+10
28	RUMAH SAKIT UMUM DAERAH KEBAYORAN BARU	13.019.052	29.803.390.122	-	-	442.000	-	383.546	-	29.817.234.720
29	RUMAH SAKIT UMUM DAERAH JATI PADANG	28.178.768	38.739.206.251	-	-	-	-	-	-	38.767.385.019
30	RUMAH SAKIT UMUM ADHYAKSA	18.178.151	22.707.359.104	-	-	-	-	-	-	22.725.537.255
31	RUMAH SAKIT UMUM DAERAH CIPAYUNG	4.196.819	15.110.672.119	-	-	-	-	-	-	15.114.868.938
32	RUMAH SAKIT UMUM DAERAH KEBAYORAN LAMA	8.797.450	49.346.546.513	30.500	-	-	-	-	-	49.355.374.463
33	Unit Pelayanan Ambulans Gawat Darurat	-	3.013.099.207	-	-	-	-	-	-	3.013.099.207
34	PUSAT KESEHATAN MASYARAKAT KECAMATAN TANAH ABANG - JAKPUS	1.080.000	2.755.229.723	-	-	-	-	-	-	2.756.309.723
35	PUSAT KESEHATAN MASYARAKAT KECAMATAN MENTENG - JAKPUS	515.000	232.434.562	-	-	-	-	-	-	232.949.562
36	PUSAT KESEHATAN MASYARAKAT KECAMATAN SENEN - JAKPUS	420.000	923.668.843	-	-	-	-	-	-	924.088.843
37	PUSAT KESEHATAN MASYARAKAT KECAMATAN CEMPAKA PUTIH - JAKPUS	780.000	534.992.381	-	-	-	-	-	-	535.772.381
38	PUSAT KESEHATAN MASYARAKAT KECAMATAN JOHAR BARU - JAKPUS	1.050.000	1.583.807.140	-	-	-	-	-	-	1.584.857.140
39	PUSAT KESEHATAN MASYARAKAT KECAMATAN KEMAYORAN - JAKPUS	850.000	4.555.462.906	1.418.007	-	-	-	-	-	4.557.730.913
40	PUSAT KESEHATAN MASYARAKAT KECAMATAN SAWAH BESAR - JAKPUS	760.000	2.252.696.107	-	-	-	-	-	-	2.253.456.107
41	PUSAT KESEHATAN MASYARAKAT KECAMATAN GAMBIR - JAKPUS	345.000	1.611.807.879	-	-	-	-	-	-	1.612.152.879
42	PUSAT KESEHATAN MASYARAKAT KECAMATAN PENJARINGAN - JAKUT	1.035.000	1.073.731.418	-	-	-	-	-	-	1.074.766.418
43	PUSAT KESEHATAN MASYARAKAT KECAMATAN PADEMANGAN - JAKUT	695.000	1.075.429.440	-	-	-	-	-	-	1.076.124.440
44	PUSAT KESEHATAN MASYARAKAT KECAMATAN TANJUNG PRIOK - JAKUT	500.000	1.678.352.594	-	-	-	-	-	-	1.678.852.594
45	PUSAT KESEHATAN MASYARAKAT KECAMATAN KOJA - JAKUT	-	1.311.516.510	-	-	-	-	-	-	1.311.516.510
46	PUSAT KESEHATAN MASYARAKAT KECAMATAN KELAPA GADING - JAKUT	1.440.000	1.874.029.683	-	-	-	-	-	-	1.875.469.683
47	PUSAT KESEHATAN MASYARAKAT KECAMATAN CILINCING - JAKUT	455.000	2.517.852.018	-	-	-	-	-	-	2.518.307.018
48	PUSAT KESEHATAN MASYARAKAT KECAMATAN KEBON JERUK - JAKBAR	2.620.000	558.488.953	-	-	-	-	-	-	561.108.953
49	PUSAT KESEHATAN MASYARAKAT KECAMATAN KEMBANGAN - JAKBAR	1.460.000	1.860.731.925	-	-	-	-	53.758.060	-	1.915.949.985
50	PUSAT KESEHATAN MASYARAKAT KECAMATAN CENGKARENG - JAKBAR	8.210.000	11.229.287.327	-	-	-	-	-	-	11.237.497.327
51	PUSAT KESEHATAN MASYARAKAT KECAMATAN KALIDERES - JAKBAR	355.000	2.359.759.307	-	-	-	-	-	-	2.360.114.307
52	PUSAT KESEHATAN MASYARAKAT KECAMATAN GROGOL PETAMBURAN - JAKBAR	820.000	1.374.951.847	-	-	-	-	-	-	1.375.771.847
53	PUSAT KESEHATAN MASYARAKAT KECAMATAN PAL MERAH - JAKBAR	1.480.000	4.923.979.366	-	-	-	-	-	-	4.925.459.366
54	PUSAT KESEHATAN MASYARAKAT KECAMATAN TAMBORA - JAKBAR	919.000	3.475.515.924	-	-	-	-	-	-	3.476.434.924

No	Nama SKPD/UKPD	Kas Tunai	Kas di Bank	Potongan PFK Pajak di BLUD yang Belum Disetor	Potongan PFK Non Pajak di BLUD yang Belum Disetor	Uang Muka Pasien RSUD/RSKD	Uang Jaminan Kerjasama	Uang Titipan	Uang Muka Jasa BLUD	Kas dan Setara Kas BLUD
1	2	3	4	5	6	7	8	9	10	11 = 3+4+5+6+7+8+9+10
55	PUSAT KESEHATAN MASYARAKAT KECAMATAN TAMAN SARI - JAKBAR	1.240.000	1.057.298.179	-	-	-	-	-	-	1.058.538.179
56	PUSAT KESEHATAN MASYARAKAT KECAMATAN KEBAYORAN LAMA - JAKSEL	500.000	3.620.076.068	-	-	-	-	-	-	3.620.576.068
57	PUSAT KESEHATAN MASYARAKAT KECAMATAN PESANGGRAHAN - JAKSEL	520.000	4.584.612.926	-	-	-	-	-	-	4.585.132.926
58	PUSAT KESEHATAN MASYARAKAT KECAMATAN PASAR MINGGU - JAKSEL	605.000	1.348.599.439	-	-	-	-	-	-	1.349.204.439
59	PUSAT KESEHATAN MASYARAKAT KECAMATAN JAGAKARSA - JAKSEL	1.005.000	3.398.481.465	-	-	-	-	-	-	3.399.486.465
60	PUSAT KESEHATAN MASYARAKAT KECAMATAN MAMPANG PRAPATAN - JAKSEL	490.000	120.798.714	-	-	-	-	-	-	121.288.714
61	PUSAT KESEHATAN MASYARAKAT KECAMATAN PANCORAN - JAKSEL	510.000	1.890.390.179	-	-	-	-	-	-	1.890.900.179
62	PUSAT KESEHATAN MASYARAKAT KECAMATAN KEBAYORAN BARU - JAKSEL	1.915.000	872.879.949	-	-	-	-	-	-	874.794.949
63	PUSAT KESEHATAN MASYARAKAT KECAMATAN SETIABUDI - JAKSEL	1.440.000	2.887.943.394	-	-	-	-	-	-	2.889.383.394
64	PUSAT KESEHATAN MASYARAKAT KECAMATAN TEBET - JAKSEL	1.465.000	1.696.073.709	-	-	-	-	-	-	1.697.538.709
65	PUSAT KESEHATAN MASYARAKAT KECAMATAN CILANDAK - JAKSEL	655.000	2.130.055.851	-	-	-	-	-	-	2.130.710.851
66	PUSAT KESEHATAN MASYARAKAT KECAMATAN PASAR REBO - JAKTIM	1.410.000	1.946.961.861	-	88.371.604	-	-	-	-	2.036.743.465
67	PUSAT KESEHATAN MASYARAKAT KECAMATAN CIRACAS - JAKTIM	1.175.000	2.786.680.516	-	30.983.484	-	-	-	-	2.818.839.000
68	PUSAT KESEHATAN MASYARAKAT KECAMATAN CIPAYUNG - JAKTIM	540.000	2.031.995.417	-	-	-	-	-	-	2.032.535.417
69	PUSAT KESEHATAN MASYARAKAT KECAMATAN KRAMAT JATI - JAKTIM	1.040.000	3.805.368.548	114.908.479	-	-	-	-	-	3.921.317.027
70	PUSAT KESEHATAN MASYARAKAT KECAMATAN MAKASAR - JAKTIM	580.000	3.488.193.702	-	-	-	-	-	-	3.488.773.702
71	PUSAT KESEHATAN MASYARAKAT KECAMATAN JATINEGARA - JAKTIM	590.000	7.384.203.693	-	-	-	-	-	-	7.384.793.693
72	PUSAT KESEHATAN MASYARAKAT KECAMATAN DUREN SAWIT - JAKTIM	1.575.000	9.216.172.257	-	-	-	-	-	-	9.217.747.257
73	PUSAT KESEHATAN MASYARAKAT KECAMATAN MATRAMAN - JAKTIM	480.000	1.265.427.688	-	-	-	-	-	-	1.265.907.688
74	PUSAT KESEHATAN MASYARAKAT KECAMATAN PULO GADUNG - JAKTIM	615.000	2.247.459.894	-	-	-	-	-	-	2.248.074.894
75	PUSAT KESEHATAN MASYARAKAT KECAMATAN CAKUNG - JAKTIM	805.000	6.946.411.163	-	-	-	-	-	-	6.947.216.163
76	PUSAT KESEHATAN MASYARAKAT KECAMATAN KEP. SERIBU UTARA - KEP. SERIBU	24.400.000	48.533.397	-	-	-	-	-	-	72.933.397
77	PUSAT KESEHATAN MASYARAKAT KECAMATAN KEP. SERIBU SELATAN - KEP. SERIBU	-	107.396.637	-	-	-	-	-	-	107.396.637
78	RUMAH SAKIT UMUM DAERAH KOJA	19.435.612	112.028.871.938	34.089	77.193.196	38.931.257	60.000.000	2.519.403	-	112.226.985.495
79	RUMAH SAKIT UMUM DAERAH TARAKAN	35.867.842	258.734.300.237	-	-	159.939.536	-	-	-	258.930.107.615
80	RUMAH SAKIT UMUM DAERAH CENGKARENG	58.009.000	457.624.382.054	-	-	374.017.837	-	-	-	458.056.408.891

No	Nama SKPD/UKPD	Kas Tunai	Kas di Bank	Potongan PFK Pajak di BLUD yang Belum Disetor	Potongan PFK Non Pajak di BLUD yang Belum Disetor	Uang Muka Pasien RSUD/RSKD	Uang Jaminan Kerjasama	Uang Titipan	Uang Muka Jasa BLUD	Kas dan Setara Kas BLUD
1	2	3	4	5	6	7	8	9	10	11 = 3+4+5+6+7+8+9+10
81	RUMAH SAKIT UMUM DAERAH PASAR REBO	162.618.135	89.918.602.592	-	-	8.550.000	-	-	-	90.089.770.727
82	RUMAH SAKIT UMUM DAERAH BUDHI ASIH	-	131.520.901.676	-	-	4.500.000	-	-	-	131.525.401.676
83	RUMAH SAKIT KHUSUS DAERAH DUREN SAWIT	25.962.978	236.319.008.431	-	-	-	-	-	-	236.344.971.409
84	SEKOLAH MENENGAH KEJURUAN NEGERI 27 JAKARTA	-	312.223.237	-	-	-	-	-	4.500.000	316.723.237
85	SEKOLAH MENENGAH KEJURUAN NEGERI 36 JAKARTA	-	5.705.885	-	-	-	-	-	-	5.705.885
86	SEKOLAH MENENGAH KEJURUAN NEGERI 57 JAKARTA	-	464.992.978	-	-	-	-	-	-	464.992.978
87	PUSAT PENGEMBANGAN KOMPETENSI DAN KEBIJAKAN PUBLIK	-	946.681.951	-	-	-	-	-	-	946.681.951
88	UNIT PENGELOLA KAWASAN PUSAT PENGEMBANGAN USAHA KECIL DAN MENENGAH SERTA PERMUKIMAN PULOGADUNG	-	8.303.860.425	-	-	-	-	-	-	8.303.860.425
89	Pusat Pelayanan Kesehatan Hewan dan Peternakan	-	4.703.722.552	-	-	-	-	-	-	4.703.722.552
90	UNIT PENGELOLA JAKARTA SMART CITY	-	397.286.165	-	-	-	-	-	-	397.286.165
	<b>SALDO KAS DAN SETARA KAS BLUD</b>	<b>864.757.395,00</b>	<b>2.484.380.139.568,00</b>	<b>117.310.520,00</b>	<b>196.548.284,00</b>	<b>594.485.630,00</b>	<b>2.052.981.500,00</b>	<b>2.515.902.372,00</b>	<b>4.500.000,00</b>	<b>2.490.726.625.269,00</b>

**DAFTAR SALDO KAS BOS DIBENDAHARA PENGELUARAN SEKOLAH  
PER 31 DESEMBER 2022**

No	NPSN	Nama Sekolah	Jenjang	Rek Bank	Kas BOS Per 31 Desember 2022			Kas Selain SiLPA yang ada di Rekening Sekolah Per 31 Desember 2022		SILPA BOS Per 31 Desember 2022
					Kas BOS di Rek Bank	Outstanding	Kas BOS Per 31 Desember 2022	Jasa Giro Dana BOS yang Belum Disetor	Potongan PFK Dana BOS yang Belum Disetor	
(1)	(2)	(3)	(4)	(5)	(6)	(7)	(8)=6+7	(9)	(10)	(11)=8-9-10
1	20104198	SEKOLAH DASAR NEGERI PINANG RANTI 08 PAGI JAKARTA	SD	51354116973	7.816	-	7.816	-	-	7.816
2	20104199	SEKOLAH DASAR NEGERI PINANG RANTI 07 PAGI JAKARTA	SD	51354116965	87.956	-	87.956	-	-	87.956
3	20109104	SEKOLAH DASAR NEGERI PINANG RANTI 01 JAKARTA	SD	51354116922	3.491.087	-	3.491.087	15.820	-	3.475.267
4	20104132	SEKOLAH DASAR NEGERI KEBON PALA 05 PAGI JAKARTA	SD	51354116744	10.342.531	-	10.342.531	-	-	10.342.531
5	20104133	SEKOLAH DASAR NEGERI KEBON PALA 04 PAGI JAKARTA	SD	51354116736	317.628	-	317.628	-	-	317.628
6	20104134	SEKOLAH DASAR NEGERI KEBON PALA 03 PAGI JAKARTA	SD	51354116728	2.586.244	-	2.586.244	-	300.000	2.286.244
7	20104218	SEKOLAH DASAR NEGERI KRAMATJATI 11 JAKARTA	SD	51354116400	-	-	-	-	-	-
8	20104221	SEKOLAH DASAR NEGERI KRAMATJATI 07 JAKARTA	SD	51354116396	351.405	-	351.405	-	-	351.405
9	20104226	SEKOLAH DASAR NEGERI KRAMATJATI 03 JAKARTA	SD	51354116388	9.954.965	-	9.954.965	-	-	9.954.965
10	20104228	SEKOLAH DASAR NEGERI KRAMATJATI 01 PAGI JAKARTA	SD	51354116361	19.885.703	-	19.885.703	-	-	19.885.703
11	20104143	SEKOLAH DASAR NEGERI DUKUH 09 PAGI JAKARTA	SD	51354116272	46.802.222	-	46.802.222	-	3.380.819	43.421.403
12	20104148	SEKOLAH DASAR NEGERI DUKUH 04 JAKARTA	SD	51354116248	43.149.758	-	43.149.758	-	1.054.480	42.095.278
13	20104390	SEKOLAH DASAR NEGERI CILILITAN 02 JAKARTA	SD	51354116191	13.382	-	13.382	-	-	13.382
14	20104391	SEKOLAH DASAR NEGERI CILILITAN 01 PAGI JAKARTA	SD	51354116183	32.063	-	32.063	-	-	32.063
15	20104383	SEKOLAH DASAR NEGERI CAWANG 01 PAGI JAKARTA	SD	51354116094	43	-	43	-	-	43
16	20104315	SEKOLAH DASAR NEGERI BALEKAMBANG 03 PAGI JAKARTA	SD	51354115918	10.685.565	-	10.685.565	-	549.546	10.136.019
17	20104381	SEKOLAH DASAR NEGERI CAWANG 03 PAGI JAKARTA	SD	51312015168	-	-	-	-	-	-
18	20108791	SEKOLAH DASAR NEGERI KRAMATJATI 09 PAGI JAKARTA	SD	51312015052	-	-	-	-	-	-

No	NPSN	Nama Sekolah	Jenjang	Rek Bank	Kas BOS Per 31 Desember 2022			Kas Selain SILPA yang ada di Rekening Sekolah Per 31 Desember 2022		SILPA BOS Per 31 Desember 2022
					Kas BOS di Rek Bank	Outstanding	Kas BOS Per 31 Desember 2022	Jasa Giro Dana BOS yang Belum Disetor	Potongan PFK Dana BOS yang Belum Disetor	
(1)	(2)	(3)	(4)	(5)	(6)	(7)	(8)=6+7	(9)	(10)	(11)=8-9-10
19	sdlb.20109280	SDLBN 7 Jakarta	SD	51312011286	-	-	-	-	-	-
20	20104364	SEKOLAH DASAR NEGERI CIPINANG MELAYU 10 PAGI JAKARTA	SD	51254116550	18.119.124	-	18.119.124	-	-	18.119.124
21	20104365	SEKOLAH DASAR NEGERI CIPINANG MELAYU 09 PAGI JAKARTA	SD	51254116541	6.581	-	6.581	-	-	6.581
22	20104366	SEKOLAH DASAR NEGERI CIPINANG MELAYU 08 PAGI JAKARTA	SD	51254116533	-	-	-	-	-	-
23	20109161	SEKOLAH DASAR NEGERI CIPINANG MELAYU 07 PAGI JAKARTA	SD	51254116525	-	-	-	-	-	-
24	20104348	SEKOLAH DASAR NEGERI CIPINANG MELAYU 05 PAGI JAKARTA	SD	51254116517	5.369.717	-	5.369.717	-	-	5.369.717
25	20104330	SEKOLAH DASAR NEGERI CIPINANG MELAYU 04 PAGI JAKARTA	SD	51254116509	114.033.135	-	114.033.135	-	-	114.033.135
26	20104331	SEKOLAH DASAR NEGERI CIPINANG MELAYU 03 PAGI JAKARTA	SD	51254116495	784	-	784	-	-	784
27	20104334	SEKOLAH DASAR NEGERI CIPINANG MELAYU 01 PAGI JAKARTA	SD	51254116487	-	-	-	-	-	-
28	20108652	SEKOLAH DASAR NEGERI PONDOK KOPI 03 PAGI JAKARTA	SD	51254115111	13.612.664	-	13.612.664	-	-	13.612.664
29	20108656	SEKOLAH DASAR NEGERI PONDOK KOPI 08 JAKARTA	SD	51254115103	6.008	-	6.008	-	-	6.008
30	20108655	SEKOLAH DASAR NEGERI PONDOK KOPI 07 JAKARTA	SD	51254115090	2.639.558	-	2.639.558	-	-	2.639.558
31	20108653	SEKOLAH DASAR NEGERI PONDOK KOPI 04 PAGI JAKARTA	SD	51254115081	486	-	486	-	-	486
32	20108651	SEKOLAH DASAR NEGERI PONDOK KOPI 02 PAGI JAKARTA	SD	51254115073	2.784.476	-	2.784.476	-	-	2.784.476
33	20108650	SEKOLAH DASAR NEGERI PONDOK KOPI 01 JAKARTA	SD	51254115065	5.651.227	-	5.651.227	-	-	5.651.227
34	20108646	SEKOLAH DASAR NEGERI PONDOK KELAPA 09 PAGI JAKARTA	SD	51254114999	47.697.446	-	47.697.446	-	-	47.697.446
35	20108641	SEKOLAH DASAR NEGERI PONDOK KELAPA 04 JAKARTA	SD	51254114981	12.761.875	-	12.761.875	-	-	12.761.875
36	20108647	SEKOLAH DASAR NEGERI PONDOK KELAPA 10 PAGI JAKARTA	SD	51254114972	2.245.374	-	2.245.374	-	224.393	2.020.981
37	20108644	SEKOLAH DASAR NEGERI PONDOK KELAPA 07 PAGI JAKARTA	SD	51254114964	7.625.107	-	7.625.107	-	-	7.625.107
38	20108643	SEKOLAH DASAR NEGERI PONDOK KELAPA 06 JAKARTA	SD	51254114956	76.134	-	76.134	-	27.000	49.134
39	20108642	SEKOLAH DASAR NEGERI PONDOK KELAPA 05 PAGI JAKARTA	SD	51254114948	193.825	-	193.825	-	-	193.825
40	20108640	SEKOLAH DASAR NEGERI PONDOK KELAPA 03 JAKARTA	SD	51254114930	10.962.448	-	10.962.448	-	610.123	10.352.325

No	NPSN	Nama Sekolah	Jenjang	Rek Bank	Kas BOS Per 31 Desember 2022			Kas Selain SILPA yang ada di Rekening Sekolah Per 31 Desember 2022		SILPA BOS Per 31 Desember 2022
					Kas BOS di Rek Bank	Outstanding	Kas BOS Per 31 Desember 2022	Jasa Giro Dana BOS yang Belum Disetor	Potongan PFK Dana BOS yang Belum Disetor	
(1)	(2)	(3)	(4)	(5)	(6)	(7)	(8)=6+7	(9)	(10)	(11)=8-9-10
41	20108638	SEKOLAH DASAR NEGERI PONDOK KELAPA 01 PAGI JAKARTA	SD	51254114921	22.063.675	-	22.063.675	-	-	22.063.675
42	20108632	SEKOLAH DASAR NEGERI PONDOK BAMBUI 11 PAGI JAKARTA	SD	51254114832	9.685.455	-	9.685.455	-	144.359	9.541.096
43	20108425	SEKOLAH DASAR NEGERI PONDOK BAMBUI 10 JAKARTA	SD	51254114824	944.066	-	944.066	-	902.000	42.066
44	20108629	SEKOLAH DASAR NEGERI PONDOK BAMBUI 07 PAGI JAKARTA	SD	51254114816	18.644.927	-	18.644.927	-	-	18.644.927
45	20108628	SEKOLAH DASAR NEGERI PONDOK BAMBUI 06 JAKARTA	SD	51254114808	627.115	-	627.115	-	-	627.115
46	20108626	SEKOLAH DASAR NEGERI PONDOK BAMBUI 04 JAKARTA	SD	51254114794	21.995.958	-	21.995.958	-	-	21.995.958
47	20108635	SEKOLAH DASAR NEGERI PONDOK BAMBUI 15 PAGI JAKARTA	SD	51254114786	3.905.885	-	3.905.885	-	-	3.905.885
48	20108751	SEKOLAH DASAR NEGERI PONDOK BAMBUI 14 JAKARTA	SD	51254114778	1.583.260	-	1.583.260	-	-	1.583.260
49	20108634	SEKOLAH DASAR NEGERI PONDOK BAMBUI 13 PAGI JAKARTA	SD	51254114760	3.594.861	-	3.594.861	-	-	3.594.861
50	20108624	SEKOLAH DASAR NEGERI PONDOK BAMBUI 02 PAGI JAKARTA	SD	51254114751	60.789.360	-	60.789.360	-	-	60.789.360
51	20108623	SEKOLAH DASAR NEGERI PONDOK BAMBUI 01 JAKARTA	SD	51254114743	10.190.440	-	10.190.440	-	-	10.190.440
52	20108620	SEKOLAH DASAR NEGERI MALAKA SARI 13 JAKARTA	SD	51254114701	11.283.514	-	11.283.514	-	102.032	11.181.482
53	20108616	SEKOLAH DASAR NEGERI MALAKA SARI 05 PAGI JAKARTA	SD	51254114697	6.426.836	-	6.426.836	-	-	6.426.836
54	20108614	SEKOLAH DASAR NEGERI MALAKA SARI 03 PAGI JAKARTA	SD	51254114689	10.265	-	10.265	-	-	10.265
55	20108615	SEKOLAH DASAR NEGERI MALAKA SARI 04 PAGI JAKARTA	SD	51254114671	2.190.904	-	2.190.904	-	18.000	2.172.904
56	20108613	SEKOLAH DASAR NEGERI MALAKA SARI 02 PAGI JAKARTA	SD	51254114662	2.520.718	-	2.520.718	-	784.080	1.736.638
57	20108612	SEKOLAH DASAR NEGERI MALAKA SARI 01 PAGI JAKARTA	SD	51254114654	5.253.826	-	5.253.826	-	-	5.253.826
58	20108607	SEKOLAH DASAR NEGERI MALAKA JAYA 12 PAGI JAKARTA	SD	51254114638	237.443	-	237.443	-	148.648	88.795
59	20108606	SEKOLAH DASAR NEGERI MALAKA JAYA 11 JAKARTA	SD	51254114620	127.068.554	-	127.068.554	-	-	127.068.554
60	20108605	SEKOLAH DASAR NEGERI MALAKA JAYA 10 JAKARTA	SD	51254114611	7.481.182	-	7.481.182	-	-	7.481.182
61	20108604	SEKOLAH DASAR NEGERI MALAKA JAYA 09 JAKARTA	SD	51254114603	4.732.451	-	4.732.451	-	9.000	4.723.451
62	20108603	SEKOLAH DASAR NEGERI MALAKA JAYA 08 JAKARTA	SD	51254114590	3.711.814	-	3.711.814	-	-	3.711.814

No	NPSN	Nama Sekolah	Jenjang	Rek Bank	Kas BOS Per 31 Desember 2022			Kas Selain SILPA yang ada di Rekening Sekolah Per 31 Desember 2022		SILPA BOS Per 31 Desember 2022
					Kas BOS di Rek Bank	Outstanding	Kas BOS Per 31 Desember 2022	Jasa Giro Dana BOS yang Belum Disetor	Potongan PFK Dana BOS yang Belum Disetor	
(1)	(2)	(3)	(4)	(5)	(6)	(7)	(8)=6+7	(9)	(10)	(11)=8-9-10
63	20108602	SEKOLAH DASAR NEGERI MALAKA JAYA 07 JAKARTA	SD	51254114581	39	-	39	-	-	39
64	20108601	SEKOLAH DASAR NEGERI MALAKA JAYA 06PAGI JAKARTA	SD	51254114573	-	-	-	-	-	-
65	20108599	SEKOLAH DASAR NEGERI MALAKA JAYA 04 PAGI JAKARTA	SD	51254114565	28.033.376	-	28.033.376	-	-	28.033.376
66	20108597	SEKOLAH DASAR NEGERI MALAKA JAYA 01 JAKARTA	SD	51254114557	1.428.695	-	1.428.695	-	-	1.428.695
67	20108600	SEKOLAH DASAR NEGERI MALAKA JAYA 05 PAGI JAKARTA	SD	51254114549	107.988	-	107.988	-	-	107.988
68	20108592	SEKOLAH DASAR NEGERI KLENDER 21 JAKARTA	SD	51254114514	117.646.291	-	117.646.291	-	-	117.646.291
69	20108588	SEKOLAH DASAR NEGERI KLENDER 16 PAGI JAKARTA	SD	51254114506	8.079.976	-	8.079.976	-	6.776.496	1.303.480
70	20108585	SEKOLAH DASAR NEGERI KLENDER 13 JAKARTA	SD	51254114492	39	-	39	-	-	39
71	20108584	SEKOLAH DASAR NEGERI KLENDER 12 PAGI JAKARTA	SD	51254114484	44.860	-	44.860	-	-	44.860
72	20108583	SEKOLAH DASAR NEGERI KLENDER 10 PAGI JAKARTA	SD	51254114476	5.838.536	-	5.838.536	-	128.198	5.710.338
73	20108579	SEKOLAH DASAR NEGERI KLENDER 04 PAGI JAKARTA	SD	51254114468	8.769.321	-	8.769.321	-	-	8.769.321
74	20108578	SEKOLAH DASAR NEGERI KLENDER 03 PAGI JAKARTA	SD	51254114450	36.617.501	-	36.617.501	-	-	36.617.501
75	20108576	SEKOLAH DASAR NEGERI KLENDER 01 JAKARTA	SD	51254114441	7.120.641	-	7.120.641	-	-	7.120.641
76	20108593	SEKOLAH DASAR NEGERI KLENDER 22 PAGI JAKARTA	SD	51254114433	17.076.167	-	17.076.167	-	-	17.076.167
77	20108591	SEKOLAH DASAR NEGERI KLENDER 20 JAKARTA	SD	51254114425	43.763.500	-	43.763.500	-	-	43.763.500
78	20108587	SEKOLAH DASAR NEGERI KLENDER 15 PAGI JAKARTA	SD	51254114417	20.607.003	-	20.607.003	-	-	20.607.003
79	20108586	SEKOLAH DASAR NEGERI KLENDER 14 JAKARTA	SD	51254114409	8.855	-	8.855	-	-	8.855
80	20108580	SEKOLAH DASAR NEGERI KLENDER 06 JAKARTA	SD	51254114395	28.583.307	-	28.583.307	-	-	28.583.307
81	20108573	SEKOLAH DASAR NEGERI DUREN SAWIT 18 JAKARTA	SD	51254114361	1.766.227	-	1.766.227	-	-	1.766.227
82	20108571	SEKOLAH DASAR NEGERI DUREN SAWIT 16 JAKARTA	SD	51254114352	39.296.981	-	39.296.981	-	-	39.296.981
83	20108570	SEKOLAH DASAR NEGERI DUREN SAWIT 15 PAGI JAKARTA	SD	51254114344	2.029.699	-	2.029.699	-	-	2.029.699
84	20108568	SEKOLAH DASAR NEGERI DUREN SAWIT 13 PAGI JAKARTA	SD	51254114336	3.680.510	-	3.680.510	-	162.256	3.518.254

No	NPSN	Nama Sekolah	Jenjang	Rek Bank	Kas BOS Per 31 Desember 2022			Kas Selain SILPA yang ada di Rekening Sekolah Per 31 Desember 2022		SILPA BOS Per 31 Desember 2022
					Kas BOS di Rek Bank	Outstanding	Kas BOS Per 31 Desember 2022	Jasa Giro Dana BOS yang Belum Disetor	Potongan PFK Dana BOS yang Belum Disetor	
(1)	(2)	(3)	(4)	(5)	(6)	(7)	(8)=6+7	(9)	(10)	(11)=8-9-10
85	20108561	SEKOLAH DASAR NEGERI DUREN SAWIT 06 JAKARTA	SD	51254114328	-	-	-	-	-	-
86	20108560	SEKOLAH DASAR NEGERI DUREN SAWIT 05 JAKARTA	SD	51254114310	139.880.024	-	139.880.024	-	4.909.934	134.970.090
87	20108558	SEKOLAH DASAR NEGERI DUREN SAWIT 02 JAKARTA	SD	51254114301	103.304	-	103.304	-	-	103.304
88	20108557	SEKOLAH DASAR NEGERI DUREN SAWIT 01 JAKARTA	SD	51254114298	2.104	-	2.104	-	-	2.104
89	20108569	SEKOLAH DASAR NEGERI DUREN SAWIT 14 JAKARTA	SD	51254114280	13.365.680	-	13.365.680	-	835.000	12.530.680
90	20108565	SEKOLAH DASAR NEGERI DUREN SAWIT 10 JAKARTA	SD	51254114271	36.174.069	-	36.174.069	-	2.649.424	33.524.645
91	20108563	SEKOLAH DASAR NEGERI DUREN SAWIT 08 PAGI JAKARTA	SD	51254114263	330.396	-	330.396	-	-	330.396
92	20108562	SEKOLAH DASAR NEGERI DUREN SAWIT 07 PAGI JAKARTA	SD	51254114255	14.571.145	-	14.571.145	-	-	14.571.145
93	20108833	SEKOLAH DASAR NEGERI PEKAYON 18 PAGI JAKARTA	SD	51154117965	298.694	5.744.520	6.043.214	-	5.600.742	442.472
94	20108831	SEKOLAH DASAR NEGERI PEKAYON 16 PAGI JAKARTA	SD	51154117957	15.745.789	-	15.745.789	-	44.180	15.701.609
95	20108830	SEKOLAH DASAR NEGERI PEKAYON 15 PAGI JAKARTA	SD	51154117949	3.635.383	-	3.635.383	-	394.911	3.240.472
96	20108829	SEKOLAH DASAR NEGERI PEKAYON 12 JAKARTA	SD	51154117931	2.434.803	-	2.434.803	-	-	2.434.803
97	20108842	SEKOLAH DASAR NEGERI PEKAYON 11 PAGI JAKARTA	SD	51154117922	6.069.024	-	6.069.024	-	-	6.069.024
98	20108841	SEKOLAH DASAR NEGERI PEKAYON 10 PAGI JAKARTA	SD	51154117914	7.669.637	-	7.669.637	-	3.096.530	4.573.107
99	20108981	SEKOLAH DASAR NEGERI PEKAYON 09 PAGI JAKARTA	SD	51154117906	49.913.712	-	49.913.712	-	-	49.913.712
100	20108839	SEKOLAH DASAR NEGERI PEKAYON 07 PAGI JAKARTA	SD	51154117892	1.116.996	-	1.116.996	-	-	1.116.996
101	20108838	SEKOLAH DASAR NEGERI PEKAYON 05 JAKARTA	SD	51154117884	40.287	-	40.287	-	-	40.287
102	20108836	SEKOLAH DASAR NEGERI PEKAYON 03 PAGI JAKARTA	SD	51154117876	139.331.181	-	139.331.181	-	-	139.331.181
103	20108834	SEKOLAH DASAR NEGERI PEKAYON 01 JAKARTA	SD	51154117868	-	-	-	-	-	-
104	20108711	SEKOLAH DASAR NEGERI KALISARI 05 JAKARTA	SD	51154117833	12.898.605	-	12.898.605	-	-	12.898.605
105	20108826	SEKOLAH DASAR NEGERI KALISARI 03 PAGI JAKARTA	SD	51154117825	7.925.176	-	7.925.176	-	-	7.925.176
106	20108710	SEKOLAH DASAR NEGERI KALISARI 02 PAGI JAKARTA	SD	51154117817	4.541.126	-	4.541.126	-	-	4.541.126

No	NPSN	Nama Sekolah	Jenjang	Rek Bank	Kas BOS Per 31 Desember 2022			Kas Selain SILPA yang ada di Rekening Sekolah Per 31 Desember 2022		SILPA BOS Per 31 Desember 2022
					Kas BOS di Rek Bank	Outstanding	Kas BOS Per 31 Desember 2022	Jasa Giro Dana BOS yang Belum Disetor	Potongan PFK Dana BOS yang Belum Disetor	
(1)	(2)	(3)	(4)	(5)	(6)	(7)	(8)=6+7	(9)	(10)	(11)=8-9-10
107	20108967	SEKOLAH DASAR NEGERI KALISARI 01 PAGI JAKARTA	SD	51154117809	25.285.054	-	25.285.054	-	-	25.285.054
108	20108994	SEKOLAH DASAR NEGERI GEDONG 12 PAGI JAKARTA	SD	51154117761	10.414	-	10.414	-	-	10.414
109	20108996	SEKOLAH DASAR NEGERI GEDONG 11 PAGI JAKARTA	SD	51154117752	8.603.825	-	8.603.825	-	-	8.603.825
110	20108824	SEKOLAH DASAR NEGERI GEDONG 10 PAGI JAKARTA	SD	51154117744	18.200.667	-	18.200.667	-	-	18.200.667
111	20109024	SEKOLAH DASAR NEGERI GEDONG 08 PAGI JAKARTA	SD	51154117736	7.025.040	-	7.025.040	-	-	7.025.040
112	20108822	SEKOLAH DASAR NEGERI GEDONG 05 JAKARTA	SD	51154117728	11.555.797	-	11.555.797	-	934.462	10.621.335
113	20109110	SEKOLAH DASAR NEGERI GEDONG 03 JAKARTA	SD	51154117710	16.260.483	-	16.260.483	-	-	16.260.483
114	20108821	SEKOLAH DASAR NEGERI GEDONG 01 JAKARTA	SD	51154117701	-	-	-	-	-	-
115	20109262	SEKOLAH DASAR NEGERI CIJANTUNG 07 PAGI JAKARTA	SD	51154117647	17.020.063	-	17.020.063	-	-	17.020.063
116	20108817	SEKOLAH DASAR NEGERI CIJANTUNG 06 PAGI JAKARTA	SD	51154117639	6.285	-	6.285	-	-	6.285
117	20108816	SEKOLAH DASAR NEGERI CIJANTUNG 05 PAGI JAKARTA	SD	51154117621	4.171.541	-	4.171.541	-	-	4.171.541
118	20108815	SEKOLAH DASAR NEGERI CIJANTUNG 03 PAGI JAKARTA	SD	51154117612	31.748	-	31.748	-	-	31.748
119	20109179	SEKOLAH DASAR NEGERI CIJANTUNG 02PAGI JAKARTA	SD	51154117604	929.774	-	929.774	40.962	-	888.812
120	20108814	SEKOLAH DASAR NEGERI CIJANTUNG 01 PAGI JAKARTA	SD	51154117591	8.959.800	-	8.959.800	-	-	8.959.800
121	20109093	SEKOLAH DASAR NEGERI BARU 08PAGI JAKARTA	SD	51154117582	32.550.541	-	32.550.541	-	6.892.442	25.658.099
122	20108670	SEKOLAH DASAR NEGERI BARU 07 PAGI JAKARTA	SD	51154117574	994.501	-	994.501	-	-	994.501
123	20108813	SEKOLAH DASAR NEGERI BARU 06 PAGI JAKARTA	SD	51154117566	4.781.940	-	4.781.940	-	-	4.781.940
124	20108812	SEKOLAH DASAR NEGERI BARU 05 PAGI JAKARTA	SD	51154117558	70.119	-	70.119	-	-	70.119
125	20108990	SEKOLAH DASAR NEGERI BARU 03 PAGI JAKARTA	SD	51154117540	-	-	-	-	-	-
126	20108997	SEKOLAH DASAR NEGERI BARU 02 PAGI JAKARTA	SD	51154117531	1.926.854	-	1.926.854	-	-	1.926.854
127	20108989	SEKOLAH DASAR NEGERI BARU 01 PAGI JAKARTA	SD	51154117523	-	-	-	-	-	-
128	20104197	SEKOLAH DASAR NEGERI PINANG RANTI 09 PAGI JAKARTA	SD	51154116985	48.010.382	-	48.010.382	-	-	48.010.382

No	NPSN	Nama Sekolah	Jenjang	Rek Bank	Kas BOS Per 31 Desember 2022			Kas Selain SILPA yang ada di Rekening Sekolah Per 31 Desember 2022		SILPA BOS Per 31 Desember 2022
					Kas BOS di Rek Bank	Outstanding	Kas BOS Per 31 Desember 2022	Jasa Giro Dana BOS yang Belum Disetor	Potongan PFK Dana BOS yang Belum Disetor	
(1)	(2)	(3)	(4)	(5)	(6)	(7)	(8)=6+7	(9)	(10)	(11)=8-9-10
129	20104201	SEKOLAH DASAR NEGERI PINANG RANTI 05 PAGI JAKARTA	SD	51154116951	35.372	-	35.372	-	-	35.372
130	20104202	SEKOLAH DASAR NEGERI PINANG RANTI 04 PAGI JAKARTA	SD	51154116942	14.451	-	14.451	-	-	14.451
131	20104204	SEKOLAH DASAR NEGERI PINANG RANTI 02 JAKARTA	SD	51154116934	7.105.053	-	7.105.053	-	-	7.105.053
132	20104180	SEKOLAH DASAR NEGERI MAKASAR 09 PAGI JAKARTA	SD	51154116896	142.672	-	142.672	-	-	142.672
133	20104181	SEKOLAH DASAR NEGERI MAKASAR 08 PAGI JAKARTA	SD	51154116888	1.271.702	-	1.271.702	-	1.248.247	23.455
134	20104182	SEKOLAH DASAR NEGERI MAKASAR 07 PAGI JAKARTA	SD	51154116870	2.994.079	-	2.994.079	-	-	2.994.079
135	20104183	SEKOLAH DASAR NEGERI MAKASAR 06 PAGI JAKARTA	SD	51154116861	25.245.398	-	25.245.398	-	-	25.245.398
136	20104184	SEKOLAH DASAR NEGERI MAKASAR 05 PAGI JAKARTA	SD	51154116853	1.876.647	-	1.876.647	-	-	1.876.647
137	20104186	SEKOLAH DASAR NEGERI MAKASAR 03 PAGI JAKARTA	SD	51154116845	10.425.842	-	10.425.842	-	-	10.425.842
138	20104187	SEKOLAH DASAR NEGERI MAKASAR 02 PAGI JAKARTA	SD	51154116837	64.343	-	64.343	-	-	64.343
139	20109084	SEKOLAH DASAR NEGERI MAKASAR 01 PAGI JAKARTA	SD	51154116829	1.444.585	-	1.444.585	-	-	1.444.585
140	20104121	SEKOLAH DASAR NEGERI KEBON PALA 15 PAGI JAKARTA	SD	51154116811	605.180	-	605.180	-	-	605.180
141	20104122	SEKOLAH DASAR NEGERI KEBON PALA 14 PAGI JAKARTA	SD	51154116802	53.212	-	53.212	-	-	53.212
142	20104124	SEKOLAH DASAR NEGERI KEBON PALA 13 PAGI JAKARTA	SD	51154116799	24.474.713	-	24.474.713	-	-	24.474.713
143	20104125	SEKOLAH DASAR NEGERI KEBON PALA 12 PAGI JAKARTA	SD	51154116781	2.104.708	-	2.104.708	-	-	2.104.708
144	20104126	SEKOLAH DASAR NEGERI KEBON PALA 11 PAGI JAKARTA	SD	51154116772	3.482.601	-	3.482.601	-	-	3.482.601
145	20104128	SEKOLAH DASAR NEGERI KEBON PALA 09 PAGI JAKARTA	SD	51154116764	3.598.388	-	3.598.388	-	-	3.598.388
146	20104130	SEKOLAH DASAR NEGERI KEBON PALA 07 PAGI JAKARTA	SD	51154116756	17.059.704	-	17.059.704	-	-	17.059.704
147	20104135	SEKOLAH DASAR NEGERI KEBON PALA 02 PAGI JAKARTA	SD	51154116713	1.021.350	-	1.021.350	-	-	1.021.350
148	20108716	SEKOLAH DASAR NEGERI KEBON PALA 01 PAGI JAKARTA	SD	51154116705	913.106	-	913.106	-	-	913.106
149	20109002	SEKOLAH DASAR NEGERI HALIM 01 JAKARTA	SD	51154116616	40.738.704	-	40.738.704	-	1.312.555	39.426.149
150	20104247	SEKOLAH DASAR NEGERI KRAMATJATI 25 PAGI JAKARTA	SD	51154116454	50.196.297	-	50.196.297	-	-	50.196.297

No	NPSN	Nama Sekolah	Jenjang	Rek Bank	Kas BOS Per 31 Desember 2022			Kas Selain SILPA yang ada di Rekening Sekolah Per 31 Desember 2022		SILPA BOS Per 31 Desember 2022
					Kas BOS di Rek Bank	Outstanding	Kas BOS Per 31 Desember 2022	Jasa Giro Dana BOS yang Belum Disetor	Potongan PFK Dana BOS yang Belum Disetor	
(1)	(2)	(3)	(4)	(5)	(6)	(7)	(8)=6+7	(9)	(10)	(11)=8-9-10
151	20104248	SEKOLAH DASAR NEGERI KRAMATJATI 24 JAKARTA	SD	51154116446	9.486	-	9.486	-	-	9.486
152	20104235	SEKOLAH DASAR NEGERI KRAMATJATI 19 PAGI JAKARTA	SD	51154116438	6.156.550	-	6.156.550	-	-	6.156.550
153	20104233	SEKOLAH DASAR NEGERI KRAMATJATI 18 PAGI JAKARTA	SD	51154116420	3.691.943	-	3.691.943	-	-	3.691.943
154	20104232	SEKOLAH DASAR NEGERI KRAMATJATI 16 PAGI JAKARTA	SD	51154116411	22.859.548	-	22.859.548	-	-	22.859.548
155	20104227	SEKOLAH DASAR NEGERI KRAMATJATI 02 PAGI JAKARTA	SD	51154116373	5.016.107	-	5.016.107	-	-	5.016.107
156	20103483	SEKOLAH DASAR NEGERI TENGAH 08 PAGI JAKARTA	SD	51154116349	249.297	-	249.297	-	126.034	123.263
157	20103484	SEKOLAH DASAR NEGERI TENGAH 07 PAGI JAKARTA	SD	51154116331	885.592	-	885.592	-	-	885.592
158	20103485	SEKOLAH DASAR NEGERI TENGAH 06 PAGI JAKARTA	SD	51154116322	47.373.627	-	47.373.627	-	-	47.373.627
159	20103486	SEKOLAH DASAR NEGERI TENGAH 05 PAGI JAKARTA	SD	51154116314	62.756.380	380.257	63.136.637	-	-	63.136.637
160	20103469	SEKOLAH DASAR NEGERI TENGAH 03 PAGI JAKARTA	SD	51154116306	842.573	-	842.573	-	-	842.573
161	20103441	SEKOLAH DASAR NEGERI TENGAH 01 PAGI JAKARTA	SD	51154116292	1.878.768	-	1.878.768	-	-	1.878.768
162	20104144	SEKOLAH DASAR NEGERI DUKUH 08 PAGI JAKARTA	SD	51154116268	7.134.368	-	7.134.368	-	-	7.134.368
163	20104147	SEKOLAH DASAR NEGERI DUKUH 05 PAGI JAKARTA	SD	51154116250	180.404	-	180.404	-	-	180.404
164	20104151	SEKOLAH DASAR NEGERI DUKUH 01 JAKARTA	SD	51154116233	18.103.282	-	18.103.282	-	-	18.103.282
165	20104389	SEKOLAH DASAR NEGERI CILILITAN 03 PAGI JAKARTA	SD	51154116209	-	-	-	-	-	-
166	20104372	SEKOLAH DASAR NEGERI CAWANG 12 PAGI JAKARTA	SD	51154116136	139.781.840	-	139.781.840	-	-	139.781.840
167	20104375	SEKOLAH DASAR NEGERI CAWANG 09 JAKARTA	SD	51154116128	10.091.604	-	10.091.604	-	-	10.091.604
168	20104377	SEKOLAH DASAR NEGERI CAWANG 07 PAGI JAKARTA	SD	51154116110	13.647.067	-	13.647.067	-	-	13.647.067
169	20104380	SEKOLAH DASAR NEGERI CAWANG 04 JAKARTA	SD	51154116101	42.986.225	-	42.986.225	-	-	42.986.225
170	20104260	SEKOLAH DASAR NEGERI BATU AMPAR 13 PAGI JAKARTA	SD	51154116063	150.002	-	150.002	-	-	150.002
171	20104261	SEKOLAH DASAR NEGERI BATU AMPAR 12 PAGI JAKARTA	SD	51154116055	185.804	-	185.804	-	-	185.804
172	20104262	SEKOLAH DASAR NEGERI BATU AMPAR 11 PAGI JAKARTA	SD	51154116047	5.533.071	-	5.533.071	-	-	5.533.071

No	NPSN	Nama Sekolah	Jenjang	Rek Bank	Kas BOS Per 31 Desember 2022			Kas Selain SILPA yang ada di Rekening Sekolah Per 31 Desember 2022		SILPA BOS Per 31 Desember 2022
					Kas BOS di Rek Bank	Outstanding	Kas BOS Per 31 Desember 2022	Jasa Giro Dana BOS yang Belum Disetor	Potongan PFK Dana BOS yang Belum Disetor	
(1)	(2)	(3)	(4)	(5)	(6)	(7)	(8)=6+7	(9)	(10)	(11)=8-9-10
173	20108788	SEKOLAH DASAR NEGERI BATU AMPAR 10 PAGI JAKARTA	SD	51154116039	26.949.679	-	26.949.679	-	1.681.818	25.267.861
174	20109225	SEKOLAH DASAR NEGERI BATU AMPAR 09 PAGI JAKARTA	SD	51154116021	31.830.175	-	31.830.175	-	-	31.830.175
175	20104263	SEKOLAH DASAR NEGERI BATU AMPAR 08 PAGI JAKARTA	SD	51154116012	19.168.251	-	19.168.251	-	-	19.168.251
176	20104264	SEKOLAH DASAR NEGERI BATU AMPAR 07 PAGI JAKARTA	SD	51154116004	31.170	-	31.170	-	-	31.170
177	20104265	SEKOLAH DASAR NEGERI BATU AMPAR 06 JAKARTA	SD	51154115997	-	17.063.786	17.063.786	-	-	17.063.786
178	20104266	SEKOLAH DASAR NEGERI BATU AMPAR 05 PAGI JAKARTA	SD	51154115989	8.950.971	-	8.950.971	-	-	8.950.971
179	20104269	SEKOLAH DASAR NEGERI BATU AMPAR 02 JAKARTA	SD	51154115971	60.943.177	-	60.943.177	-	-	60.943.177
180	20104270	SEKOLAH DASAR NEGERI BATU AMPAR 01 PAGI JAKARTA	SD	51154115962	3.650.865	-	3.650.865	-	-	3.650.865
181	20104316	SEKOLAH DASAR NEGERI BALEKAMBANG 01 PAGI JAKARTA	SD	51154115920	2.580.694	-	2.580.694	-	-	2.580.694
182	20108660	SEKOLAH DASAR NEGERI RAWA BUNGA 12 JAKARTA	SD	51154115903	34.074.817	-	34.074.817	-	-	34.074.817
183	20108659	SEKOLAH DASAR NEGERI RAWA BUNGA 11 PAGI JAKARTA	SD	51154115890	760.047	-	760.047	-	-	760.047
184	20108657	SEKOLAH DASAR NEGERI RAWA BUNGA 01 JAKARTA	SD	51154115881	7.675	-	7.675	-	-	7.675
185	20108715	SEKOLAH DASAR NEGERI KAMPUNG MELAYU 02 PETANG JAKARTA	SD	51154115849	322.367	-	322.367	-	322.155	212
186	20108574	SEKOLAH DASAR NEGERI KAMPUNG MELAYU 01 PAGI JAKARTA	SD	51154115831	542.294	-	542.294	-	333.000	209.294
187	20108551	SEKOLAH DASAR NEGERI CIPINANG MUARA 20 PAGI JAKARTA	SD	51154115814	15.275.437	-	15.275.437	-	-	15.275.437
188	20108550	SEKOLAH DASAR NEGERI CIPINANG MUARA 19 PAGI JAKARTA	SD	51154115806	1.610.894	-	1.610.894	-	-	1.610.894
189	20108548	SEKOLAH DASAR NEGERI CIPINANG MUARA 17 PAGI JAKARTA	SD	51154115792	-	-	-	-	-	-
190	20108547	SEKOLAH DASAR NEGERI CIPINANG MUARA 16 PAGI JAKARTA	SD	51154115784	11.079.621	-	11.079.621	-	-	11.079.621
191	20108541	SEKOLAH DASAR NEGERI CIPINANG MUARA 15 PAGI JAKARTA	SD	51154115776	3	-	3	-	-	3
192	20108540	SEKOLAH DASAR NEGERI CIPINANG MUARA 14 JAKARTA	SD	51154115768	69.070.529	-	69.070.529	-	-	69.070.529
193	20108535	SEKOLAH DASAR NEGERI CIPINANG MUARA 07 JAKARTA	SD	51154115750	-	-	-	-	-	-
194	20108532	SEKOLAH DASAR NEGERI CIPINANG MUARA 04 JAKARTA	SD	51154115741	312	-	312	-	-	312

No	NPSN	Nama Sekolah	Jenjang	Rek Bank	Kas BOS Per 31 Desember 2022			Kas Selain SILPA yang ada di Rekening Sekolah Per 31 Desember 2022		SILPA BOS Per 31 Desember 2022
					Kas BOS di Rek Bank	Outstanding	Kas BOS Per 31 Desember 2022	Jasa Giro Dana BOS yang Belum Disetor	Potongan PFK Dana BOS yang Belum Disetor	
(1)	(2)	(3)	(4)	(5)	(6)	(7)	(8)=6+7	(9)	(10)	(11)=8-9-10
195	20108552	SEKOLAH DASAR NEGERI CIPINANG MUARA 21 PAGI JAKARTA	SD	51154115733	994	-	994	-	-	994
196	20108690	SEKOLAH DASAR NEGERI CIPINANG MUARA 18 PAGI JAKARTA	SD	51154115725	96.115	-	96.115	-	-	96.115
197	20108538	SEKOLAH DASAR NEGERI CIPINANG MUARA 12 JAKARTA	SD	51154115717	-	-	-	-	-	-
198	20108534	SEKOLAH DASAR NEGERI CIPINANG MUARA 06 JAKARTA	SD	51154115709	-	-	-	-	-	-
199	20108529	SEKOLAH DASAR NEGERI CIPINANG MUARA 01 JAKARTA	SD	51154115679	26.302.896	-	26.302.896	-	-	26.302.896
200	20108528	SEKOLAH DASAR NEGERI CIPINANG CEMPEDAK 09 PAGI JAKARTA	SD	51154115661	49.638.606	-	49.638.606	-	3.622.596	46.016.010
201	20108526	SEKOLAH DASAR NEGERI CIPINANG CEMPEDAK 07 JAKARTA	SD	51154115652	16.188.378	-	16.188.378	-	-	16.188.378
202	20108525	SEKOLAH DASAR NEGERI CIPINANG CEMPEDAK 06 PAGI JAKARTA	SD	51154115644	72.675.031	-	72.675.031	-	-	72.675.031
203	20108524	SEKOLAH DASAR NEGERI CIPINANG CEMPEDAK 05 PAGI JAKARTA	SD	51154115636	5.808.654	-	5.808.654	-	-	5.808.654
204	20108523	SEKOLAH DASAR NEGERI CIPINANG CEMPEDAK 04 JAKARTA	SD	51154115628	20.957.400	-	20.957.400	-	-	20.957.400
205	20108521	SEKOLAH DASAR NEGERI CIPINANG CEMPEDAK 02 PAGI JAKARTA	SD	51154115610	14.544.358	-	14.544.358	-	-	14.544.358
206	20108463	SEKOLAH DASAR NEGERI CIPINANG CEMPEDAK 01 PAGI JAKARTA	SD	51154115601	54.800	-	54.800	-	-	54.800
207	20108462	SEKOLAH DASAR NEGERI CIPINANG BESAR UTARA 11 PAGI JAKARTA	SD	51154115547	-	-	-	-	-	-
208	20108461	SEKOLAH DASAR NEGERI CIPINANG BESAR UTARA 10 PAGI JAKARTA	SD	51154115539	-	-	-	-	-	-
209	20108460	SEKOLAH DASAR NEGERI CIPINANG BESAR UTARA 09 PETANG JAKARTA	SD	51154115521	23.715.238	-	23.715.238	-	-	23.715.238
210	20108459	SEKOLAH DASAR NEGERI CIPINANG BESAR UTARA 08 JAKARTA	SD	51154115512	-	-	-	-	-	-
211	20108458	SEKOLAH DASAR NEGERI CIPINANG BESAR UTARA 07 PETANG JAKARTA	SD	51154115504	346.513	-	346.513	-	-	346.513
212	20108455	SEKOLAH DASAR NEGERI CIPINANG BESAR UTARA 05 PAGI JAKARTA	SD	51154115491	3.442.332	-	3.442.332	-	1.665.242	1.777.090
213	20108457	SEKOLAH DASAR NEGERI CIPINANG BESAR UTARA 06 PETANG JAKARTA	SD	51154115482	347.820	-	347.820	-	-	347.820
214	20108454	SEKOLAH DASAR NEGERI CIPINANG BESAR UTARA 04 PETANG JAKARTA	SD	51154115474	21.363.185	-	21.363.185	-	-	21.363.185
215	20108453	SEKOLAH DASAR NEGERI CIPINANG BESAR UTARA 03 JAKARTA	SD	51154115466	124.176	-	124.176	-	119.973	4.203
216	20108452	SEKOLAH DASAR NEGERI CIPINANG BESAR UTARA 02 JAKARTA	SD	51154115458	8.785.703	-	8.785.703	-	1.854.364	6.931.339

No	NPSN	Nama Sekolah	Jenjang	Rek Bank	Kas BOS Per 31 Desember 2022			Kas Selain SILPA yang ada di Rekening Sekolah Per 31 Desember 2022		SILPA BOS Per 31 Desember 2022
					Kas BOS di Rek Bank	Outstanding	Kas BOS Per 31 Desember 2022	Jasa Giro Dana BOS yang Belum Disetor	Potongan PFK Dana BOS yang Belum Disetor	
(1)	(2)	(3)	(4)	(5)	(6)	(7)	(8)=6+7	(9)	(10)	(11)=8-9-10
217	20108451	SEKOLAH DASAR NEGERI CIPINANG BESAR UTARA 01 PAGI JAKARTA	SD	51154115440	48.953.745	-	48.953.745	-	1.074.480	47.879.265
218	20108450	SEKOLAH DASAR NEGERI CIPINANG BESAR SELATAN 20 JAKARTA	SD	51154115423	-	-	-	-	-	-
219	20108448	SEKOLAH DASAR NEGERI CIPINANG BESAR SELATAN 18 PAGI JAKARTA	SD	51154115415	-	-	-	-	-	-
220	20108447	SEKOLAH DASAR NEGERI CIPINANG BESAR SELATAN 17 JAKARTA	SD	51154115407	97	-	97	-	-	97
221	20108446	SEKOLAH DASAR NEGERI CIPINANG BESAR SELATAN 16 JAKARTA	SD	51154115393	1.758.271	-	1.758.271	-	-	1.758.271
222	20108445	SEKOLAH DASAR NEGERI CIPINANG BESAR SELATAN 15 PAGI JAKARTA	SD	51154115385	112.246	-	112.246	-	-	112.246
223	20108402	SEKOLAH DASAR NEGERI CIPINANG BESAR SELATAN 05 JAKARTA	SD	51154115377	-	-	-	-	-	-
224	20108401	SEKOLAH DASAR NEGERI CIPINANG BESAR SELATAN 04 JAKARTA	SD	51154115369	2.293.093	-	2.293.093	-	-	2.293.093
225	20108400	SEKOLAH DASAR NEGERI CIPINANG BESAR SELATAN 02 PAGI JAKARTA	SD	51154115351	6.098.729	-	6.098.729	-	-	6.098.729
226	20108393	SEKOLAH DASAR NEGERI CIPINANG BESAR SELATAN 01 PAGI JAKARTA	SD	51154115342	2.123.553	-	2.123.553	-	-	2.123.553
227	20108449	SEKOLAH DASAR NEGERI CIPINANG BESAR SELATAN 19 PAGI JAKARTA	SD	51154115334	-	-	-	-	-	-
228	20108442	SEKOLAH DASAR NEGERI CIPINANG BESAR SELATAN 13 PAGI JAKARTA	SD	51154115326	16.529	-	16.529	-	-	16.529
229	20109021	SEKOLAH DASAR NEGERI CIPINANG BESAR SELATAN 12 PAGI JAKARTA	SD	51154115318	370	-	370	-	-	370
230	20108440	SEKOLAH DASAR NEGERI CIPINANG BESAR SELATAN 08 JAKARTA	SD	51154115300	13.579.594	-	13.579.594	-	-	13.579.594
231	20108390	SEKOLAH DASAR NEGERI CIPINANG BESAR SELATAN 07 JAKARTA	SD	51154115296	6.631.348	-	6.631.348	-	211.397	6.419.951
232	20109214	SEKOLAH DASAR NEGERI CIPINANG BESAR SELATAN 03 PAGI JAKARTA	SD	51154115288	2.258.080	-	2.258.080	-	-	2.258.080
233	20108389	SEKOLAH DASAR NEGERI BIDARACINA 05 JAKARTA	SD	51154115253	-	-	-	-	-	-
234	20108387	SEKOLAH DASAR NEGERI BIDARACINA 03 JAKARTA	SD	51154115245	39.106	-	39.106	-	-	39.106
235	20109019	SEKOLAH DASAR NEGERI BIDARACINA 01 JAKARTA	SD	51154115237	1.265.674	-	1.265.674	-	-	1.265.674
236	20108976	SEKOLAH DASAR NEGERI BALIMESTER 06 PAGI JAKARTA	SD	51154115181	66.501.227	-	66.501.227	-	22.086	66.479.141
237	20108665	SEKOLAH DASAR NEGERI BALIMESTER 01 JAKARTA	SD	51154115172	-	-	-	-	-	-
238	20108668	SEKOLAH DASAR NEGERI BALIMESTER 03 PETANG JAKARTA	SD	51154115164	157.620	-	157.620	-	-	157.620

No	NPSN	Nama Sekolah	Jenjang	Rek Bank	Kas BOS Per 31 Desember 2022			Kas Selain SILPA yang ada di Rekening Sekolah Per 31 Desember 2022		SILPA BOS Per 31 Desember 2022
					Kas BOS di Rek Bank	Outstanding	Kas BOS Per 31 Desember 2022	Jasa Giro Dana BOS yang Belum Disetor	Potongan PFK Dana BOS yang Belum Disetor	
(1)	(2)	(3)	(4)	(5)	(6)	(7)	(8)=6+7	(9)	(10)	(11)=8-9-10
239	20109126	SEKOLAH DASAR NEGERI SUSUKAN 09 PAGI JAKARTA	SD	51154114184	33.684.881	-	33.684.881	-	-	33.684.881
240	20103445	SEKOLAH DASAR NEGERI SUSUKAN 08 PAGI JAKARTA	SD	51154114176	-	-	-	-	-	-
241	20103446	SEKOLAH DASAR NEGERI SUSUKAN 07 PAGI JAKARTA	SD	51154114168	31.980	-	31.980	-	-	31.980
242	20103447	SEKOLAH DASAR NEGERI SUSUKAN 06 PAGI JAKARTA	SD	51154114150	4.791.872	-	4.791.872	-	-	4.791.872
243	20103448	SEKOLAH DASAR NEGERI SUSUKAN 05 PAGI JAKARTA	SD	51154114141	27.818.564	-	27.818.564	-	-	27.818.564
244	20103449	SEKOLAH DASAR NEGERI SUSUKAN 04 PAGI JAKARTA	SD	51154114133	-	-	-	-	-	-
245	20103460	SEKOLAH DASAR NEGERI SUSUKAN 03 PAGI JAKARTA	SD	51154114125	2.321.423	-	2.321.423	-	294.409	2.027.014
246	20103461	SEKOLAH DASAR NEGERI SUSUKAN 02 PAGI JAKARTA	SD	51154114117	3.092.435	-	3.092.435	-	-	3.092.435
247	20108782	SEKOLAH DASAR NEGERI SUSUKAN 01 JAKARTA	SD	51154114109	3.262.858	-	3.262.858	-	-	3.262.858
248	20103358	SEKOLAH DASAR NEGERI RAMBUTAN 06 JAKARTA	SD	51154114087	1.579.405	-	1.579.405	-	-	1.579.405
249	20103359	SEKOLAH DASAR NEGERI RAMBUTAN 05 JAKARTA	SD	51154114079	1.113.200	-	1.113.200	-	-	1.113.200
250	20103360	SEKOLAH DASAR NEGERI RAMBUTAN 03 JAKARTA	SD	51154114061	11.475.690	-	11.475.690	-	-	11.475.690
251	20103361	SEKOLAH DASAR NEGERI RAMBUTAN 02 JAKARTA	SD	51154114052	2.364.643	-	2.364.643	-	-	2.364.643
252	20103362	SEKOLAH DASAR NEGERI RAMBUTAN 01 JAKARTA	SD	51154114044	3.636.723	-	3.636.723	-	-	3.636.723
253	20104229	SEKOLAH DASAR NEGERI KELAPA DUA WETAN 06 PAGI JAKARTA	SD	51154114028	15.849.544	-	15.849.544	-	-	15.849.544
254	20108968	SEKOLAH DASAR NEGERI KELAPA DUA WETAN 04 PAGI JAKARTA	SD	51154114010	1.593.244	-	1.593.244	-	-	1.593.244
255	20109194	SEKOLAH DASAR NEGERI KELAPA DUA WETAN 03 PAGI JAKARTA	SD	51154114001	3.633.316	-	3.633.316	-	2.204.978	1.428.338
256	20104252	SEKOLAH DASAR NEGERI KELAPA DUA WETAN 02 PAGI JAKARTA	SD	51154113994	905.204	-	905.204	-	-	905.204
257	20104176	SEKOLAH DASAR NEGERI KELAPA DUA WETAN 01 PAGI JAKARTA	SD	51154113986	29.234	-	29.234	-	-	29.234
258	20104155	SEKOLAH DASAR NEGERI CIRACAS 15 PAGI JAKARTA	SD	51154113943	12.063.507	-	12.063.507	-	-	12.063.507
259	20104175	SEKOLAH DASAR NEGERI CIRACAS 14 PAGI JAKARTA	SD	51154113935	682	-	682	-	-	682
260	20104253	SEKOLAH DASAR NEGERI CIRACAS 13 PAGI JAKARTA	SD	51154113927	10.210.167	-	10.210.167	-	-	10.210.167

No	NPSN	Nama Sekolah	Jenjang	Rek Bank	Kas BOS Per 31 Desember 2022			Kas Selain SILPA yang ada di Rekening Sekolah Per 31 Desember 2022		SILPA BOS Per 31 Desember 2022
					Kas BOS di Rek Bank	Outstanding	Kas BOS Per 31 Desember 2022	Jasa Giro Dana BOS yang Belum Disetor	Potongan PFK Dana BOS yang Belum Disetor	
(1)	(2)	(3)	(4)	(5)	(6)	(7)	(8)=6+7	(9)	(10)	(11)=8-9-10
261	20104351	SEKOLAH DASAR NEGERI CIRACAS 11 PAGI JAKARTA	SD	51154113919	13.740.447	-	13.740.447	-	-	13.740.447
262	20104352	SEKOLAH DASAR NEGERI CIRACAS 10 JAKARTA	SD	51154113901	94.515.968	-	94.515.968	-	-	94.515.968
263	20104353	SEKOLAH DASAR NEGERI CIRACAS 09 PAGI JAKARTA	SD	51154113897	9.672.674	-	9.672.674	-	-	9.672.674
264	20104355	SEKOLAH DASAR NEGERI CIRACAS 07 JAKARTA	SD	51154113889	807.158	-	807.158	-	-	807.158
265	20104356	SEKOLAH DASAR NEGERI CIRACAS 06 PAGI JAKARTA	SD	51154113871	5.501.395	-	5.501.395	-	-	5.501.395
266	20104357	SEKOLAH DASAR NEGERI CIRACAS 05 JAKARTA	SD	51154113862	20.360.175	-	20.360.175	-	-	20.360.175
267	20109242	SEKOLAH DASAR NEGERI CIRACAS 03 PAGI JAKARTA	SD	51154113854	47.140.450	-	47.140.450	-	-	47.140.450
268	20108696	SEKOLAH DASAR NEGERI CIRACAS 01 JAKARTA	SD	51154113846	6.001.695	-	6.001.695	-	-	6.001.695
269	20108672	SEKOLAH DASAR NEGERI CIBUBUR 11 PAGI JAKARTA	SD	51154113811	33.419.998	-	33.419.998	-	-	33.419.998
270	20109151	SEKOLAH DASAR NEGERI CIBUBUR 10 PAGI JAKARTA	SD	51154113803	50.220.115	-	50.220.115	-	-	50.220.115
271	20108671	SEKOLAH DASAR NEGERI CIBUBUR 09 JAKARTA	SD	51154113790	2.324.962	-	2.324.962	-	2.324.962	-
272	20109115	SEKOLAH DASAR NEGERI CIBUBUR 05 JAKARTA	SD	51154113781	224.479	-	224.479	-	-	224.479
273	20104400	SEKOLAH DASAR NEGERI CIBUBUR 04 PAGI JAKARTA	SD	51154113773	308.205	-	308.205	-	-	308.205
274	20104401	SEKOLAH DASAR NEGERI CIBUBUR 03 PAGI JAKARTA	SD	51154113765	34.363.235	-	34.363.235	-	-	34.363.235
275	20104403	SEKOLAH DASAR NEGERI CIBUBUR 01 JAKARTA	SD	51154113757	62.806	-	62.806	-	54.720	8.086
276	20103464	SEKOLAH DASAR NEGERI SETU 02 JAKARTA	SD	51154113714	21.646.091	-	21.646.091	-	-	21.646.091
277	20103465	SEKOLAH DASAR NEGERI SETU 01 JAKARTA	SD	51154113706	22.064.254	-	22.064.254	-	-	22.064.254
278	20103384	SEKOLAH DASAR NEGERI PONDOK RANGGON 04 JAKARTA	SD	51154113692	21.811.361	-	21.811.361	-	15.372.514	6.438.847
279	20103383	SEKOLAH DASAR NEGERI PONDOK RANGGON 03 PAGI JAKARTA	SD	51154113684	177.201.946	-	177.201.946	-	-	177.201.946
280	20103382	SEKOLAH DASAR NEGERI PONDOK RANGGON 02 JAKARTA	SD	51154113676	73.255.351	-	73.255.351	-	-	73.255.351
281	20103397	SEKOLAH DASAR NEGERI PONDOK RANGGON 01 PAGI JAKARTA	SD	51154113668	-	-	-	-	-	-
282	20104178	SEKOLAH DASAR NEGERI MUNJUL 01 PAGI JAKARTA	SD	51154113633	55.390.133	-	55.390.133	-	-	55.390.133

No	NPSN	Nama Sekolah	Jenjang	Rek Bank	Kas BOS Per 31 Desember 2022			Kas Selain SILPA yang ada di Rekening Sekolah Per 31 Desember 2022		SILPA BOS Per 31 Desember 2022
					Kas BOS di Rek Bank	Outstanding	Kas BOS Per 31 Desember 2022	Jasa Giro Dana BOS yang Belum Disetor	Potongan PFK Dana BOS yang Belum Disetor	
(1)	(2)	(3)	(4)	(5)	(6)	(7)	(8)=6+7	(9)	(10)	(11)=8-9-10
283	20104192	SEKOLAH DASAR NEGERI LUBANG BUAYA 13 JAKARTA	SD	51154113617	3.607.430	-	3.607.430	-	-	3.607.430
284	20104193	SEKOLAH DASAR NEGERI LUBANG BUAYA 12 PAGI JAKARTA	SD	51154113609	21.362.858	-	21.362.858	-	-	21.362.858
285	20104213	SEKOLAH DASAR NEGERI LUBANG BUAYA 11 PAGI JAKARTA	SD	51154113595	2.068.647	-	2.068.647	-	-	2.068.647
286	20104236	SEKOLAH DASAR NEGERI LUBANG BUAYA 09 JAKARTA	SD	51154113587	4.372.075	-	4.372.075	-	14.306	4.357.769
287	20104237	SEKOLAH DASAR NEGERI LUBANG BUAYA 08 PAGI JAKARTA	SD	51154113579	-	-	-	-	-	-
288	20104239	SEKOLAH DASAR NEGERI LUBANG BUAYA 06 PAGI JAKARTA	SD	51154113561	123.142	-	123.142	42.762	-	80.380
289	20104240	SEKOLAH DASAR NEGERI LUBANG BUAYA 05 PAGI JAKARTA	SD	51154113552	44.588	-	44.588	-	-	44.588
290	20104241	SEKOLAH DASAR NEGERI LUBANG BUAYA 04 PAGI JAKARTA	SD	51154113544	7.441.991	-	7.441.991	-	18.000	7.423.991
291	20104242	SEKOLAH DASAR NEGERI LUBANG BUAYA 03 JAKARTA	SD	51154113536	21	-	21	-	-	21
292	20104244	SEKOLAH DASAR NEGERI LUBANG BUAYA 01 JAKARTA	SD	51154113528	3.448.746	-	3.448.746	-	-	3.448.746
293	20104344	SEKOLAH DASAR NEGERI CIPAYUNG 05 JAKARTA	SD	51154113480	744.709	-	744.709	-	-	744.709
294	20104346	SEKOLAH DASAR NEGERI CIPAYUNG 04 PAGI JAKARTA	SD	51154113471	11.011.223	-	11.011.223	-	2.307.514	8.703.709
295	20104347	SEKOLAH DASAR NEGERI CIPAYUNG 03 PAGI JAKARTA	SD	51154113463	-	-	-	-	-	-
296	20104367	SEKOLAH DASAR NEGERI CIPAYUNG 02 JAKARTA	SD	51154113455	-	-	-	-	-	-
297	20104368	SEKOLAH DASAR NEGERI CIPAYUNG 01 JAKARTA	SD	51154113447	11.768.156	-	11.768.156	-	-	11.768.156
298	20104394	SEKOLAH DASAR NEGERI CILANGKAP 03 PAGI JAKARTA	SD	51154113391	676	-	676	-	-	676
299	20104396	SEKOLAH DASAR NEGERI CILANGKAP 01 PAGI JAKARTA	SD	51154113382	43.337.159	-	43.337.159	-	-	43.337.159
300	20104385	SEKOLAH DASAR NEGERI CEGER 02 JAKARTA	SD	51154113340	13.189.429	-	13.189.429	-	1.641.770	11.547.659
301	20104369	SEKOLAH DASAR NEGERI CEGER 01 JAKARTA	SD	51154113331	32.458.821	-	32.458.821	-	-	32.458.821
302	20104311	SEKOLAH DASAR NEGERI BAMBAPUS 04 PAGI JAKARTA	SD	51154113315	25.684.575	-	25.684.575	-	-	25.684.575
303	20104312	SEKOLAH DASAR NEGERI BAMBAPUS 03 PAGI JAKARTA	SD	51154113307	-	-	-	-	-	-
304	20104314	SEKOLAH DASAR NEGERI BAMBAPUS 01 PAGI JAKARTA	SD	51154113293	7.389.619	-	7.389.619	-	-	7.389.619

No	NPSN	Nama Sekolah	Jenjang	Rek Bank	Kas BOS Per 31 Desember 2022			Kas Selain SILPA yang ada di Rekening Sekolah Per 31 Desember 2022		SILPA BOS Per 31 Desember 2022
					Kas BOS di Rek Bank	Outstanding	Kas BOS Per 31 Desember 2022	Jasa Giro Dana BOS yang Belum Disetor	Potongan PFK Dana BOS yang Belum Disetor	
(1)	(2)	(3)	(4)	(5)	(6)	(7)	(8)=6+7	(9)	(10)	(11)=8-9-10
305	20104393	SEKOLAH DASAR NEGERI CILANGKAP 04 PAGI JAKARTA	SD	51112038960	-	-	-	-	-	-
306	20108712	SEKOLAH DASAR NEGERI KALISARI 08 PETANG JAKARTA	SD	51112037858	-	-	-	-	-	-
307	20108993	SEKOLAH DASAR NEGERI KALISARI 04 PAGI JAKARTA	SD	51112037769	-	-	-	-	-	-
308	20108820	SEKOLAH DASAR NEGERI CIJANTUNG 11 PETANG JAKARTA	SD	51112037602	-	-	-	-	-	-
309	20104371	SEKOLAH DASAR NEGERI CAWANG 13 PAGI JAKARTA	SD	51112037149	-	-	-	-	-	-
310	20104149	SEKOLAH DASAR NEGERI DUKUH 03 PAGI JAKARTA	SD	51112037050	-	-	-	-	-	-
311	20103468	SEKOLAH DASAR NEGERI TENGAH 02 PAGI JAKARTA	SD	51112036886	-	-	-	-	-	-
312	20104268	SEKOLAH DASAR NEGERI BATU AMPAR 03 PAGI JAKARTA	SD	51112036835	-	-	-	-	-	-
313	20104216	SEKOLAH DASAR NEGERI KRAMATJATI 13 PAGI JAKARTA	SD	51112036746	-	-	-	-	-	-
314	20109233	SEKOLAH DASAR NEGERI MUNJUL 02 PAGI JAKARTA	SD	51112036088	-	-	-	-	-	-
315	20104313	SEKOLAH DASAR NEGERI BAMBU APUS 02 PAGI JAKARTA	SD	51112035812	-	-	-	-	-	-
316	20104195	SEKOLAH DASAR NEGERI UJUNG MENTENG 04 PAGI JAKARTA	SD	50354113276	161	-	161	-	-	161
317	20103479	SEKOLAH DASAR NEGERI UJUNG MENTENG 02 JAKARTA	SD	50354113268	9.155	-	9.155	-	-	9.155
318	20103475	SEKOLAH DASAR NEGERI UJUNG MENTENG 07 PAGI JAKARTA	SD	50354113250	355	-	355	-	-	355
319	20103478	SEKOLAH DASAR NEGERI UJUNG MENTENG 03 JAKARTA	SD	50354113241	18.834.219	-	18.834.219	-	-	18.834.219
320	20108744	SEKOLAH DASAR NEGERI UJUNG MENTENG 01 PAGI JAKARTA	SD	50354113233	174.060	-	174.060	-	142.560	31.500
321	20108780	SEKOLAH DASAR NEGERI RAWATERATE 02 PETANG JAKARTA	SD	50354113209	7.351.093	-	7.351.093	7.752	352.158	6.991.183
322	20108781	SEKOLAH DASAR NEGERI RAWATERATE 03 PAGI JAKARTA	SD	50354113195	16.304.429	-	16.304.429	11.100	-	16.293.329
323	20108774	SEKOLAH DASAR NEGERI RAWATERATE 01 PAGI JAKARTA	SD	50354113187	30.933	-	30.933	1.891	-	29.042
324	20109289	SEKOLAH DASAR NEGERI PULOGEBANG 25 PAGI JAKARTA	SD	50354113152	26.174	-	26.174	24.707	-	1.467
325	20103320	SEKOLAH DASAR NEGERI PULOGEBANG 20 JAKARTA	SD	50354113144	2.922.073	-	2.922.073	-	-	2.922.073
326	20103328	SEKOLAH DASAR NEGERI PULOGEBANG 11 JAKARTA	SD	50354113136	9.507.658	-	9.507.658	-	-	9.507.658

No	NPSN	Nama Sekolah	Jenjang	Rek Bank	Kas BOS Per 31 Desember 2022			Kas Selain SILPA yang ada di Rekening Sekolah Per 31 Desember 2022		SILPA BOS Per 31 Desember 2022
					Kas BOS di Rek Bank	Outstanding	Kas BOS Per 31 Desember 2022	Jasa Giro Dana BOS yang Belum Disetor	Potongan PFK Dana BOS yang Belum Disetor	
(1)	(2)	(3)	(4)	(5)	(6)	(7)	(8)=6+7	(9)	(10)	(11)=8-9-10
327	20103340	SEKOLAH DASAR NEGERI PULOGEBANG 09 JAKARTA	SD	50354113128	59.153	-	59.153	-	-	59.153
328	20103341	SEKOLAH DASAR NEGERI PULOGEBANG 08 PAGI JAKARTA	SD	50354113110	550.323	-	550.323	-	-	550.323
329	20103342	SEKOLAH DASAR NEGERI PULOGEBANG 07 JAKARTA	SD	50354113101	66.271.898	-	66.271.898	-	-	66.271.898
330	20103343	SEKOLAH DASAR NEGERI PULOGEBANG 06 JAKARTA	SD	50354113098	574.577	-	574.577	-	-	574.577
331	20103364	SEKOLAH DASAR NEGERI PULOGEBANG 05 JAKARTA	SD	50354113080	2.280.482	-	2.280.482	-	-	2.280.482
332	20103385	SEKOLAH DASAR NEGERI PULOGEBANG 03 PAGI JAKARTA	SD	50354113071	5.387.302	-	5.387.302	-	64.800	5.322.502
333	20103386	SEKOLAH DASAR NEGERI PULOGEBANG 02 JAKARTA	SD	50354113063	4.489.688	-	4.489.688	106.633	-	4.383.055
334	20103346	SEKOLAH DASAR NEGERI PULOGEBANG 24 PAGI JAKARTA	SD	50354113055	199.208	-	199.208	-	-	199.208
335	20103321	SEKOLAH DASAR NEGERI PULOGEBANG 19 PETANG JAKARTA	SD	50354113047	3.446.785	-	3.446.785	-	-	3.446.785
336	20103326	SEKOLAH DASAR NEGERI PULOGEBANG 13 JAKARTA	SD	50354113039	240.101	-	240.101	190.514	-	49.587
337	20103365	SEKOLAH DASAR NEGERI PULOGEBANG 04 JAKARTA	SD	50354113021	28.615.868	-	28.615.868	-	-	28.615.868
338	20103387	SEKOLAH DASAR NEGERI PULOGEBANG 01 JAKARTA	SD	50354113012	308.464	-	308.464	-	-	308.464
339	20104206	SEKOLAH DASAR NEGERI PENGGILINGAN 09 PAGI JAKARTA	SD	50354112962	11.596.846	-	11.596.846	-	-	11.596.846
340	20104209	SEKOLAH DASAR NEGERI PENGGILINGAN 06 PETANG JAKARTA	SD	50354112954	2.095.317	-	2.095.317	-	-	2.095.317
341	20108743	SEKOLAH DASAR NEGERI PENGGILINGAN 05 JAKARTA	SD	50354112946	82.295	-	82.295	45.375	-	36.920
342	20104210	SEKOLAH DASAR NEGERI PENGGILINGAN 04 JAKARTA	SD	50354112938	3.987	-	3.987	-	-	3.987
343	20104205	SEKOLAH DASAR NEGERI PENGGILINGAN 03 PAGI JAKARTA	SD	50354112920	1.325	-	1.325	-	-	1.325
344	20104212	SEKOLAH DASAR NEGERI PENGGILINGAN 01 JAKARTA	SD	50354112911	3.493.304	-	3.493.304	-	-	3.493.304
345	20104207	SEKOLAH DASAR NEGERI PENGGILINGAN 08 PETANG JAKARTA	SD	50354112903	10.690.586	-	10.690.586	-	-	10.690.586
346	20104139	SEKOLAH DASAR NEGERI JATINEGARA 15 PAGI JAKARTA	SD	50354112849	22.912.129	-	22.912.129	-	-	22.912.129
347	20104164	SEKOLAH DASAR NEGERI JATINEGARA 08 JAKARTA	SD	50354112831	20.657.083	412.500	21.069.583	-	-	21.069.583
348	20108708	SEKOLAH DASAR NEGERI JATINEGARA 06 JAKARTA	SD	50354112822	28.078.663	-	28.078.663	-	5.352.153	22.726.510

No	NPSN	Nama Sekolah	Jenjang	Rek Bank	Kas BOS Per 31 Desember 2022			Kas Selain SILPA yang ada di Rekening Sekolah Per 31 Desember 2022		SILPA BOS Per 31 Desember 2022
					Kas BOS di Rek Bank	Outstanding	Kas BOS Per 31 Desember 2022	Jasa Giro Dana BOS yang Belum Disetor	Potongan PFK Dana BOS yang Belum Disetor	
(1)	(2)	(3)	(4)	(5)	(6)	(7)	(8)=6+7	(9)	(10)	(11)=8-9-10
349	20108709	SEKOLAH DASAR NEGERI JATINEGARA 14 JAKARTA	SD	50354112814	7.989.172	-	7.989.172	-	378.261	7.610.911
350	20104162	SEKOLAH DASAR NEGERI JATINEGARA 10 PAGI JAKARTA	SD	50354112806	1.861.640	-	1.861.640	23.212	-	1.838.428
351	20104163	SEKOLAH DASAR NEGERI JATINEGARA 09 JAKARTA	SD	50354112792	16.700	-	16.700	-	-	16.700
352	21104166	SEKOLAH DASAR NEGERI JATINEGARA 05 JAKARTA	SD	50354112784	14.907.111	-	14.907.111	-	106.950	14.800.161
353	20108706	SEKOLAH DASAR NEGERI JATINEGARA 03 JAKARTA	SD	50354112776	22.166.531	-	22.166.531	-	-	22.166.531
354	20104167	SEKOLAH DASAR NEGERI JATINEGARA 02 JAKARTA	SD	50354112768	1.553.397	-	1.553.397	-	-	1.553.397
355	20104168	SEKOLAH DASAR NEGERI JATINEGARA 01 PAGI JAKARTA	SD	50354112750	410.023	-	410.023	-	-	410.023
356	20109211	SEKOLAH DASAR NEGERI CAKUNG TIMUR 09 JAKARTA	SD	50354112725	-	-	-	-	-	-
357	20104274	SEKOLAH DASAR NEGERI CAKUNG TIMUR 05 PAGI JAKARTA	SD	50354112717	40.587.650	-	40.587.650	-	-	40.587.650
358	20104276	SEKOLAH DASAR NEGERI CAKUNG TIMUR 03 JAKARTA	SD	50354112709	43.011.264	-	43.011.264	18.958	-	42.992.306
359	20104254	SEKOLAH DASAR NEGERI CAKUNG TIMUR 06 JAKARTA	SD	50354112695	-	-	-	-	-	-
360	20104275	SEKOLAH DASAR NEGERI CAKUNG TIMUR 04 JAKARTA	SD	50354112687	8.893.651	-	8.893.651	12.548	-	8.881.103
361	20104277	SEKOLAH DASAR NEGERI CAKUNG TIMUR 02 PAGI JAKARTA	SD	50354112679	8.886.258	-	8.886.258	-	-	8.886.258
362	20104278	SEKOLAH DASAR NEGERI CAKUNG TIMUR 01 JAKARTA	SD	50354112661	51.296	-	51.296	39.921	-	11.375
363	20104283	SEKOLAH DASAR NEGERI CAKUNG BARAT 15 PAGI JAKARTA	SD	50354112636	136.190	-	136.190	-	115.694	20.496
364	20104273	SEKOLAH DASAR NEGERI CAKUNG BARAT 08 PAGI JAKARTA	SD	50354112628	41.554.025	-	41.554.025	93.647	108.416	41.351.962
365	20104271	SEKOLAH DASAR NEGERI CAKUNG BARAT 06 PAGI JAKARTA	SD	50354112610	19.600.026	-	19.600.026	-	-	19.600.026
366	20104256	SEKOLAH DASAR NEGERI CAKUNG BARAT 04 PAGI JAKARTA	SD	50354112601	19.543.266	-	19.543.266	-	-	19.543.266
367	20104280	SEKOLAH DASAR NEGERI CAKUNG BARAT 18 PETANG JAKARTA	SD	50354112598	16.119.649	-	16.119.649	-	-	16.119.649
368	20104272	SEKOLAH DASAR NEGERI CAKUNG BARAT 07 PAGI JAKARTA	SD	50354112580	1.406.842	-	1.406.842	-	-	1.406.842
369	20104255	SEKOLAH DASAR NEGERI CAKUNG BARAT 05 JAKARTA	SD	50354112571	6.906	-	6.906	6.902	-	4
370	20104257	SEKOLAH DASAR NEGERI CAKUNG BARAT 03 PAGI JAKARTA	SD	50354112563	-	-	-	-	-	-

No	NPSN	Nama Sekolah	Jenjang	Rek Bank	Kas BOS Per 31 Desember 2022			Kas Selain SILPA yang ada di Rekening Sekolah Per 31 Desember 2022		SILPA BOS Per 31 Desember 2022
					Kas BOS di Rek Bank	Outstanding	Kas BOS Per 31 Desember 2022	Jasa Giro Dana BOS yang Belum Disetor	Potongan PFK Dana BOS yang Belum Disetor	
(1)	(2)	(3)	(4)	(5)	(6)	(7)	(8)=6+7	(9)	(10)	(11)=8-9-10
371	20104258	SEKOLAH DASAR NEGERI CAKUNG BARAT 02 PAGI JAKARTA	SD	50354112555	3.121.365	-	3.121.365	102.682	-	3.018.683
372	20104259	SEKOLAH DASAR NEGERI CAKUNG BARAT 01 JAKARTA	SD	50354112547	1.134.968	-	1.134.968	64.352	-	1.070.616
373	20103476	SEKOLAH DASAR NEGERI UJUNG MENTENG 06 PETANG JAKARTA	SD	50312021837	44.847.416	-	44.847.416	-	-	44.847.416
374	20103351	SEKOLAH DASAR NEGERI RAWAMANGUN 05 JAKARTA	SD	50154118468	1.028.599	-	1.028.599	-	-	1.028.599
375	20103354	SEKOLAH DASAR NEGERI RAWAMANGUN 02 JAKARTA	SD	50154118450	29.037.219	-	29.037.219	-	12.698.673	16.338.546
376	20103356	SEKOLAH DASAR NEGERI RAWAMANGUN 01 JAKARTA	SD	50154118441	5.216.705	-	5.216.705	-	-	5.216.705
377	20103348	SEKOLAH DASAR NEGERI RAWAMANGUN 09 JAKARTA	SD	50154118433	621.837	-	621.837	-	-	621.837
378	69862980	SEKOLAH DASAR NEGERI RAWAMANGUN 07 PAGI JAKARTA	SD	50154118425	276	-	276	-	-	276
379	20103389	SEKOLAH DASAR NEGERI PULOGADUNG 09 JAKARTA	SD	50154118409	29.953.706	-	29.953.706	-	-	29.953.706
380	20103391	SEKOLAH DASAR NEGERI PULOGADUNG 07 JAKARTA	SD	50154118395	-	-	-	-	-	-
381	20103392	SEKOLAH DASAR NEGERI PULOGADUNG 05 JAKARTA	SD	50154118387	8.950	-	8.950	-	-	8.950
382	20103396	SEKOLAH DASAR NEGERI PULOGADUNG 01 JAKARTA	SD	50154118379	68.034.246	-	68.034.246	-	-	68.034.246
383	20103394	SEKOLAH DASAR NEGERI PULOGADUNG 03 JAKARTA	SD	50154118361	57.786.481	-	57.786.481	-	-	57.786.481
384	20103369	SEKOLAH DASAR NEGERI PISANGAN TIMUR 20 JAKARTA	SD	50154118344	75.408.152	-	75.408.152	-	-	75.408.152
385	20103371	SEKOLAH DASAR NEGERI PISANGAN TIMUR 18 JAKARTA	SD	50154118336	3.745.883	-	3.745.883	-	-	3.745.883
386	20103374	SEKOLAH DASAR NEGERI PISANGAN TIMUR 13 JAKARTA	SD	50154118328	12.509.712	-	12.509.712	-	-	12.509.712
387	20103376	SEKOLAH DASAR NEGERI PISANGAN TIMUR 11 JAKARTA	SD	50154118310	25.031.602	-	25.031.602	-	-	25.031.602
388	20103377	SEKOLAH DASAR NEGERI PISANGAN TIMUR 10 PAGI JAKARTA	SD	50154118301	228.071	-	228.071	-	-	228.071
389	20103380	SEKOLAH DASAR NEGERI PISANGAN TIMUR 05 PAGI JAKARTA	SD	50154118298	-	-	-	-	-	-
390	20103794	SEKOLAH DASAR NEGERI PISANGAN TIMUR 01 PAGI JAKARTA	SD	50154118280	52.851.427	-	52.851.427	-	-	52.851.427
391	20104119	SEKOLAH DASAR NEGERI KAYU PUTIH 09 PAGI JAKARTA	SD	50154118247	476.616	-	476.616	-	-	476.616
392	20104118	SEKOLAH DASAR NEGERI KAYU PUTIH 08 PAGI JAKARTA	SD	50154118239	218.468	-	218.468	-	109.909	108.559

No	NPSN	Nama Sekolah	Jenjang	Rek Bank	Kas BOS Per 31 Desember 2022			Kas Selain SILPA yang ada di Rekening Sekolah Per 31 Desember 2022		SILPA BOS Per 31 Desember 2022
					Kas BOS di Rek Bank	Outstanding	Kas BOS Per 31 Desember 2022	Jasa Giro Dana BOS yang Belum Disetor	Potongan PFK Dana BOS yang Belum Disetor	
(1)	(2)	(3)	(4)	(5)	(6)	(7)	(8)=6+7	(9)	(10)	(11)=8-9-10
393	20104104	SEKOLAH DASAR NEGERI KAYU PUTIH 03 JAKARTA	SD	50154118221	34.779.806	-	34.779.806	-	-	34.779.806
394	20109170	SEKOLAH DASAR NEGERI KAYU PUTIH 01 PAGI JAKARTA	SD	50154118212	129.114.436	-	129.114.436	-	1.950.436	127.164.000
395	20104105	SEKOLAH DASAR NEGERI JATINEGARA KAUM 15 PAGI JAKARTA	SD	50154118191	714.072	600.000	1.314.072	-	-	1.314.072
396	20104106	SEKOLAH DASAR NEGERI JATINEGARA KAUM 14 PAGI JAKARTA	SD	50154118182	41.720	-	41.720	-	-	41.720
397	20104113	SEKOLAH DASAR NEGERI JATINEGARA KAUM 06 JAKARTA	SD	50154118174	1.916.166	-	1.916.166	-	-	1.916.166
398	20104114	SEKOLAH DASAR NEGERI JATINEGARA KAUM 05 JAKARTA	SD	50154118166	34.132.400	-	34.132.400	-	-	34.132.400
399	20104116	SEKOLAH DASAR NEGERI JATINEGARA KAUM 03 PAGI JAKARTA	SD	50154118158	54.517	-	54.517	-	-	54.517
400	20104138	SEKOLAH DASAR NEGERI JATINEGARA KAUM 01 JAKARTA	SD	50154118140	555.879	-	555.879	-	-	555.879
401	20104108	SEKOLAH DASAR NEGERI JATINEGARA KAUM 11 PAGI JAKARTA	SD	50154118131	25.416.904	-	25.416.904	-	-	25.416.904
402	20104112	SEKOLAH DASAR NEGERI JATINEGARA KAUM 07 JAKARTA	SD	50154118123	-	-	-	-	-	-
403	20104173	SEKOLAH DASAR NEGERI JATI 06 JAKARTA	SD	50154118093	2.119.203	-	2.119.203	-	-	2.119.203
404	20104157	SEKOLAH DASAR NEGERI JATI 03 JAKARTA	SD	50154118085	16.637.718	-	16.637.718	-	-	16.637.718
405	20104172	SEKOLAH DASAR NEGERI JATI 07 JAKARTA	SD	50154118077	24.934.381	-	24.934.381	-	-	24.934.381
406	20104174	SEKOLAH DASAR NEGERI JATI 05 PAGI JAKARTA	SD	50154118069	5.171.605	-	5.171.605	-	-	5.171.605
407	20104156	SEKOLAH DASAR NEGERI JATI 01 PAGI JAKARTA	SD	50154118051	23.095.198	-	23.095.198	-	-	23.095.198
408	20104335	SEKOLAH DASAR NEGERI CIPINANG 05 PAGI JAKARTA	SD	50154117992	454.345	-	454.345	-	-	454.345
409	20104337	SEKOLAH DASAR NEGERI CIPINANG 03 PAGI JAKARTA	SD	50154117984	3.518.950	-	3.518.950	-	-	3.518.950
410	20108545	SEKOLAH DASAR NEGERI CIPINANG 01 PAGI JAKARTA	SD	50154117976	1.176.080	-	1.176.080	-	269.584	906.496
411	20109221	SEKOLAH DASAR NEGERI RAWAMANGUN 12 PAGI JAKARTA	SD	50054118478	171.216	-	171.216	-	-	171.216
412	20108848	SEKOLAH DASAR NEGERI UTAN KAYU UTARA 08 PAGI JAKARTA	SD	50054117471	20.068.942	-	20.068.942	-	-	20.068.942
413	20108411	SEKOLAH DASAR NEGERI UTAN KAYU UTARA 07 PAGI JAKARTA	SD	50054117463	8.958	-	8.958	-	-	8.958
414	20108844	SEKOLAH DASAR NEGERI UTAN KAYU UTARA 01 JAKARTA	SD	50054117455	209.962	-	209.962	-	-	209.962

No	NPSN	Nama Sekolah	Jenjang	Rek Bank	Kas BOS Per 31 Desember 2022			Kas Selain SILPA yang ada di Rekening Sekolah Per 31 Desember 2022		SILPA BOS Per 31 Desember 2022
					Kas BOS di Rek Bank	Outstanding	Kas BOS Per 31 Desember 2022	Jasa Giro Dana BOS yang Belum Disetor	Potongan PFK Dana BOS yang Belum Disetor	
(1)	(2)	(3)	(4)	(5)	(6)	(7)	(8)=6+7	(9)	(10)	(11)=8-9-10
415	20108849	SEKOLAH DASAR NEGERI UTAN KAYU UTARA 11 PAGI JAKARTA	SD	50054117447	4.036.633	-	4.036.633	-	4.036.633	-
416	20103415	SEKOLAH DASAR NEGERI UTAN KAYU SELATAN 25 PAGI JAKARTA	SD	50054117421	71.515.180	-	71.515.180	-	-	71.515.180
417	20108422	SEKOLAH DASAR NEGERI UTAN KAYU SELATAN 21 JAKARTA	SD	50054117412	3.496.695	-	3.496.695	-	-	3.496.695
418	20103418	SEKOLAH DASAR NEGERI UTAN KAYU SELATAN 20 PAGI JAKARTA	SD	50054117404	1.367.021	-	1.367.021	-	-	1.367.021
419	20108421	SEKOLAH DASAR NEGERI UTAN KAYU SELATAN 19 PETANG JAKARTA	SD	50054117391	-	-	-	-	-	-
420	20103439	SEKOLAH DASAR NEGERI UTAN KAYU SELATAN 17 PAGI JAKARTA	SD	50054117382	35.648.820	-	35.648.820	-	-	35.648.820
421	20108419	SEKOLAH DASAR NEGERI UTAN KAYU SELATAN 14 PAGI JAKARTA	SD	50054117374	1.173	-	1.173	-	-	1.173
422	20108416	SEKOLAH DASAR NEGERI UTAN KAYU SELATAN 11 PAGI JAKARTA	SD	50054117366	27.259.680	-	27.259.680	-	-	27.259.680
423	20108382	SEKOLAH DASAR NEGERI UTAN KAYU SELATAN 05 JAKARTA	SD	50054117358	28.205.126	-	28.205.126	-	1.669.406	26.535.720
424	20108380	SEKOLAH DASAR NEGERI UTAN KAYU SELATAN 03 PAGI JAKARTA	SD	50054117340	2.179.581	-	2.179.581	-	-	2.179.581
425	20108379	SEKOLAH DASAR NEGERI UTAN KAYU SELATAN 02 PETANG JAKARTA	SD	50054117331	-	-	-	-	-	-
426	20108378	SEKOLAH DASAR NEGERI UTAN KAYU SELATAN 01 PAGI JAKARTA	SD	50054117323	3.233.669	-	3.233.669	-	495.300	2.738.369
427	20109169	SEKOLAH DASAR NEGERI UTAN KAYU SELATAN 27 PAGI JAKARTA	SD	50054117315	191.296	-	191.296	-	-	191.296
428	20103416	SEKOLAH DASAR NEGERI UTAN KAYU SELATAN 23 JAKARTA	SD	50054117307	38.932	-	38.932	-	-	38.932
429	20103419	SEKOLAH DASAR NEGERI UTAN KAYU SELATAN 18 PAGI JAKARTA	SD	50054117293	4.651.321	-	4.651.321	-	558.946	4.092.375
430	20103440	SEKOLAH DASAR NEGERI UTAN KAYU SELATAN 16 PAGI JAKARTA	SD	50054117285	67.141.381	-	67.141.381	-	-	67.141.381
431	20108418	SEKOLAH DASAR NEGERI UTAN KAYU SELATAN 13 PAGI JAKARTA	SD	50054117277	5.871.636	-	5.871.636	-	-	5.871.636
432	20108414	SEKOLAH DASAR NEGERI UTAN KAYU SELATAN 09 PAGI JAKARTA	SD	50054117269	743.717	-	743.717	-	-	743.717
433	20108381	SEKOLAH DASAR NEGERI UTAN KAYU SELATAN 04 PETANG JAKARTA	SD	50054117251	2.090.400	-	2.090.400	-	-	2.090.400
434	20109031	SEKOLAH DASAR NEGERI PISANGAN BARU 13 PAGI JAKARTA	SD	50054117234	25.040.103	-	25.040.103	-	-	25.040.103
435	20109030	SEKOLAH DASAR NEGERI PISANGAN BARU 11 PAGI JAKARTA	SD	50054117226	41.362.374	-	41.362.374	-	72.583	41.289.791
436	20109137	SEKOLAH DASAR NEGERI PISANGAN BARU 10 PETANG JAKARTA	SD	50054117218	86.254.000	-	86.254.000	-	-	86.254.000

No	NPSN	Nama Sekolah	Jenjang	Rek Bank	Kas BOS Per 31 Desember 2022			Kas Selain SILPA yang ada di Rekening Sekolah Per 31 Desember 2022		SILPA BOS Per 31 Desember 2022
					Kas BOS di Rek Bank	Outstanding	Kas BOS Per 31 Desember 2022	Jasa Giro Dana BOS yang Belum Disetor	Potongan PFK Dana BOS yang Belum Disetor	
(1)	(2)	(3)	(4)	(5)	(6)	(7)	(8)=6+7	(9)	(10)	(11)=8-9-10
437	20108311	SEKOLAH DASAR NEGERI PISANGAN BARU 09 PAGI JAKARTA	SD	50054117200	-	-	-	-	-	-
438	20108309	SEKOLAH DASAR NEGERI PISANGAN BARU 07 PAGI JAKARTA	SD	50054117196	52.418.109	-	52.418.109	-	616.552	51.801.557
439	20109164	SEKOLAH DASAR NEGERI PISANGAN BARU 05 PAGI JAKARTA	SD	50054117188	5.962.961	-	5.962.961	-	-	5.962.961
440	20109029	SEKOLAH DASAR NEGERI PISANGAN BARU 01 JAKARTA	SD	50054117170	62.805.407	-	62.805.407	-	-	62.805.407
441	20109025	SEKOLAH DASAR NEGERI PALMERIAM 03 PAGI JAKARTA	SD	50054117137	3.271.714	-	3.271.714	-	-	3.271.714
442	20108303	SEKOLAH DASAR NEGERI PALMERIAM 02 PETANG JAKARTA	SD	50054117129	311.804	-	311.804	-	-	311.804
443	20108302	SEKOLAH DASAR NEGERI PALMERIAM 01 PAGI JAKARTA	SD	50054117111	812.575	-	812.575	-	-	812.575
444	20108318	SEKOLAH DASAR NEGERI KEBON MANGGIS 12 PETANG JAKARTA	SD	50054117099	11.518.277	-	11.518.277	-	-	11.518.277
445	20108344	SEKOLAH DASAR NEGERI KEBON MANGGIS 08 PAGI JAKARTA	SD	50054117081	5.050.477	-	5.050.477	-	-	5.050.477
446	20108288	SEKOLAH DASAR NEGERI KEBON MANGGIS 01 PAGI JAKARTA	SD	50054117072	6.060	-	6.060	-	-	6.060
447	20108298	SEKOLAH DASAR NEGERI KEBON MANGGIS 11 PAGI JAKARTA	SD	50054117064	2.108.689	-	2.108.689	-	-	2.108.689
448	20108317	SEKOLAH DASAR NEGERI KAYUMANIS 04 PETANG JAKARTA	SD	50054117021	581.889	-	581.889	-	-	581.889
449	20108286	SEKOLAH DASAR NEGERI KAYUMANIS 02 PETANG JAKARTA	SD	50054117013	430.432	-	430.432	-	-	430.432
450	20108287	SEKOLAH DASAR NEGERI KAYUMANIS 03 PAGI JAKARTA	SD	50054117005	32.271	-	32.271	-	-	32.271
451	20108316	SEKOLAH DASAR NEGERI KAYUMANIS 01 PAGI JAKARTA	SD	50054116998	144.325.534	-	144.325.534	-	5.550.707	138.774.827
452	20108533	SEKOLAH DASAR NEGERI CIPINANG MUARA 05 PAGI JAKARTA	SD	50054115690	-	-	-	-	-	-
453	20108530	SEKOLAH DASAR NEGERI CIPINANG MUARA 02 PAGI JAKARTA	SD	50054115681	17.418.907	-	17.418.907	-	-	17.418.907
454	20100496	SEKOLAH DASAR NEGERI PASEBAN 18 PAGI JAKARTA	SD	50054107867	640.754	-	640.754	-	-	640.754
455	20104652	SEKOLAH DASAR NEGERI PASEBAN 15 PAGI JAKARTA	SD	50054107859	1.850.790	-	1.850.790	-	-	1.850.790
456	20104651	SEKOLAH DASAR NEGERI PASEBAN 11 PAGI JAKARTA	SD	50054107841	5.168.927	-	5.168.927	-	-	5.168.927
457	20100477	SEKOLAH DASAR NEGERI PASEBAN 09 PAGI JAKARTA	SD	50054107832	850.185	-	850.185	-	-	850.185
458	20104649	SEKOLAH DASAR NEGERI PASEBAN 07 PAGI JAKARTA	SD	50054107824	12.119.190	-	12.119.190	-	-	12.119.190

No	NPSN	Nama Sekolah	Jenjang	Rek Bank	Kas BOS Per 31 Desember 2022			Kas Selain SILPA yang ada di Rekening Sekolah Per 31 Desember 2022		SILPA BOS Per 31 Desember 2022
					Kas BOS di Rek Bank	Outstanding	Kas BOS Per 31 Desember 2022	Jasa Giro Dana BOS yang Belum Disetor	Potongan PFK Dana BOS yang Belum Disetor	
(1)	(2)	(3)	(4)	(5)	(6)	(7)	(8)=6+7	(9)	(10)	(11)=8-9-10
459	20100460	SEKOLAH DASAR NEGERI PASEBAN 05 PAGI JAKARTA	SD	50054107816	3.531.995	-	3.531.995	-	-	3.531.995
460	20100459	SEKOLAH DASAR NEGERI PASEBAN 03 PAGI JAKARTA	SD	50054107808	3.894.739	-	3.894.739	-	-	3.894.739
461	20104648	SEKOLAH DASAR NEGERI PASEBAN 01 PAGI JAKARTA	SD	50054107794	2.065.008	-	2.065.008	-	-	2.065.008
462	20104632	SEKOLAH DASAR NEGERI KRAMAT 03 PAGI JAKARTA	SD	50054107662	18.124.137	-	18.124.137	-	-	18.124.137
463	20104631	SEKOLAH DASAR NEGERI KENARI 08 PAGI JAKARTA	SD	50054107611	38.944.219	-	38.944.219	-	-	38.944.219
464	20100539	SEKOLAH DASAR NEGERI KENARI 07 PAGI JAKARTA	SD	50054107603	33.559.829	-	33.559.829	-	-	33.559.829
465	20104641	SEKOLAH DASAR NEGERI MENTENG 02 JAKARTA	SD	50054107182	6.462	-	6.462	-	-	6.462
466	20104640	SEKOLAH DASAR NEGERI MENTENG 01 JAKARTA	SD	50054107174	111.872.949	-	111.872.949	-	-	111.872.949
467	20104642	SEKOLAH DASAR NEGERI MENTENG 03 JAKARTA	SD	50054107166	18.219.295	-	18.219.295	-	-	18.219.295
468	20104509	SEKOLAH DASAR NEGERI CIKINI 02 JAKARTA	SD	50054107093	27.245.792	-	27.245.792	-	-	27.245.792
469	20104508	SEKOLAH DASAR NEGERI CIKINI 01 JAKARTA	SD	50054107085	22.995.146	-	22.995.146	-	-	22.995.146
470	20106143	SEKOLAH DASAR NEGERI PETUKANGAN UTARA 08 JAKARTA	SD	41254111730	138.109	-	138.109	-	-	138.109
471	20106220	SEKOLAH DASAR NEGERI ULUJAMI 05 JAKARTA	SD	41154111863	7.492.073	-	7.492.073	-	-	7.492.073
472	20102209	SEKOLAH DASAR NEGERI ULUJAMI 07 JAKARTA	SD	41154111855	148.514	-	148.514	-	-	148.514
473	20102208	SEKOLAH DASAR NEGERI ULUJAMI 06 JAKARTA	SD	41154111847	11.735.705	-	11.735.705	-	579.106	11.156.599
474	20102207	SEKOLAH DASAR NEGERI ULUJAMI 04 JAKARTA	SD	41154111839	-	-	-	-	-	-
475	20102195	SEKOLAH DASAR NEGERI ULUJAMI 02 JAKARTA	SD	41154111821	11.601	-	11.601	-	-	11.601
476	20102196	SEKOLAH DASAR NEGERI ULUJAMI 01 JAKARTA	SD	41154111812	147.314	-	147.314	-	-	147.314
477	20106142	SEKOLAH DASAR NEGERI PETUKANGAN UTARA 07 JAKARTA	SD	41154111791	9.497.694	-	9.497.694	-	-	9.497.694
478	20106141	SEKOLAH DASAR NEGERI PETUKANGAN UTARA 06 JAKARTA	SD	41154111782	25.186.882	-	25.186.882	-	-	25.186.882
479	20106140	SEKOLAH DASAR NEGERI PETUKANGAN UTARA 05 JAKARTA	SD	41154111774	421.391	-	421.391	-	-	421.391
480	20102190	SEKOLAH DASAR NEGERI PETUKANGAN UTARA 02 JAKARTA	SD	41154111766	73.455.718	-	73.455.718	-	804.058	72.651.660

No	NPSN	Nama Sekolah	Jenjang	Rek Bank	Kas BOS Per 31 Desember 2022			Kas Selain SILPA yang ada di Rekening Sekolah Per 31 Desember 2022		SILPA BOS Per 31 Desember 2022
					Kas BOS di Rek Bank	Outstanding	Kas BOS Per 31 Desember 2022	Jasa Giro Dana BOS yang Belum Disetor	Potongan PFK Dana BOS yang Belum Disetor	
(1)	(2)	(3)	(4)	(5)	(6)	(7)	(8)=6+7	(9)	(10)	(11)=8-9-10
481	20102184	SEKOLAH DASAR NEGERI PETUKANGAN UTARA 10 JAKARTA	SD	41154111758	32.872.848	-	32.872.848	-	-	32.872.848
482	20106144	SEKOLAH DASAR NEGERI PETUKANGAN UTARA 09 JAKARTA	SD	41154111740	50.319.797	-	50.319.797	-	-	50.319.797
483	20106139	SEKOLAH DASAR NEGERI PETUKANGAN UTARA 01 JAKARTA	SD	41154111723	925.370	-	925.370	-	-	925.370
484	20106135	SEKOLAH DASAR NEGERI PETUKANGAN SELATAN 05 JAKARTA	SD	41154111677	40.051.428	-	40.051.428	-	-	40.051.428
485	20106133	SEKOLAH DASAR NEGERI PETUKANGAN SELATAN 03 JAKARTA	SD	41154111669	14.093.227	-	14.093.227	-	-	14.093.227
486	20106132	SEKOLAH DASAR NEGERI PETUKANGAN SELATAN 02 JAKARTA	SD	41154111651	5.414.387	-	5.414.387	-	4.750.900	663.487
487	20106131	SEKOLAH DASAR NEGERI PETUKANGAN SELATAN 01 JAKARTA	SD	41154111642	11.647.647	-	11.647.647	-	-	11.647.647
488	20106130	SEKOLAH DASAR NEGERI PESANGGRAHAN 10 JAKARTA	SD	41154111570	34.576.438	-	34.576.438	-	-	34.576.438
489	20106125	SEKOLAH DASAR NEGERI PESANGGRAHAN 05 JAKARTA	SD	41154111561	15.455	-	15.455	-	-	15.455
490	20106124	SEKOLAH DASAR NEGERI PESANGGRAHAN 04 JAKARTA	SD	41154111553	3.652.918	-	3.652.918	-	-	3.652.918
491	20106129	SEKOLAH DASAR NEGERI PESANGGRAHAN 09 JAKARTA	SD	41154111545	403.989	-	403.989	-	-	403.989
492	20106122	SEKOLAH DASAR NEGERI PESANGGRAHAN 03 JAKARTA	SD	41154111537	33.128.625	-	33.128.625	-	-	33.128.625
493	20106121	SEKOLAH DASAR NEGERI PESANGGRAHAN 02 JAKARTA	SD	41154111529	19.808.705	-	19.808.705	-	-	19.808.705
494	20106120	SEKOLAH DASAR NEGERI PESANGGRAHAN 01 JAKARTA	SD	41154111511	16.290.438	-	16.290.438	-	5.134.258	11.156.180
495	20103159	SEKOLAH DASAR NEGERI BINTARO 14 JAKARTA	SD	41154111499	34.383.201	-	34.383.201	-	-	34.383.201
496	20103149	SEKOLAH DASAR NEGERI BINTARO 12 JAKARTA	SD	41154111481	79.838.421	-	79.838.421	-	-	79.838.421
497	20103136	SEKOLAH DASAR NEGERI BINTARO 09 JAKARTA	SD	41154111472	3.123.904	-	3.123.904	-	509.465	2.614.439
498	20103139	SEKOLAH DASAR NEGERI BINTARO 05 JAKARTA	SD	41154111464	1.579.536	-	1.579.536	-	1.152.000	427.536
499	20105814	SEKOLAH DASAR NEGERI BINTARO 03 JAKARTA	SD	41154111456	5.127.356	-	5.127.356	-	-	5.127.356
500	20103142	SEKOLAH DASAR NEGERI BINTARO 02 JAKARTA	SD	41154111448	9.119	-	9.119	-	-	9.119
501	20103150	SEKOLAH DASAR NEGERI BINTARO 13 JAKARTA	SD	41154111430	7.718.088	-	7.718.088	-	-	7.718.088
502	20103137	SEKOLAH DASAR NEGERI BINTARO 08 JAKARTA	SD	41154111421	35.886.446	-	35.886.446	-	-	35.886.446

No	NPSN	Nama Sekolah	Jenjang	Rek Bank	Kas BOS Per 31 Desember 2022			Kas Selain SILPA yang ada di Rekening Sekolah Per 31 Desember 2022		SILPA BOS Per 31 Desember 2022
					Kas BOS di Rek Bank	Outstanding	Kas BOS Per 31 Desember 2022	Jasa Giro Dana BOS yang Belum Disetor	Potongan PFK Dana BOS yang Belum Disetor	
(1)	(2)	(3)	(4)	(5)	(6)	(7)	(8)=6+7	(9)	(10)	(11)=8-9-10
503	20103140	SEKOLAH DASAR NEGERI BINTARO 04 JAKARTA	SD	41154111413	37.590.086	-	37.590.086	-	-	37.590.086
504	20103143	SEKOLAH DASAR NEGERI BINTARO 01 JAKARTA	SD	41154111405	7.848.944	-	7.848.944	-	-	7.848.944
505	20102140	SEKOLAH DASAR NEGERI PONDOK PINANG 10 JAKARTA	SD	41154110107	14.369.940	-	14.369.940	-	462.000	13.907.940
506	20102144	SEKOLAH DASAR NEGERI PONDOK PINANG 08 JAKARTA	SD	41154110093	14.167.921	-	14.167.921	-	786.749	13.381.172
507	20102180	SEKOLAH DASAR NEGERI PONDOK PINANG 05 JAKARTA	SD	41154110085	-	-	-	-	-	-
508	20106162	SEKOLAH DASAR NEGERI PONDOK PINANG 03 JAKARTA	SD	41154110077	-	-	-	-	-	-
509	20109299	SEKOLAH DASAR NEGERI PONDOK PINANG 01 JAKARTA	SD	41154110069	-	-	-	-	-	-
510	20105977	SEKOLAH DASAR NEGERI KEBAYORAN LAMA UTARA 03 JAKARTA	SD	41154110034	10.533.213	-	10.533.213	-	-	10.533.213
511	20105982	SEKOLAH DASAR NEGERI KEBAYORAN LAMA UTARA 09 PAGI JAKARTA	SD	41154110026	205.217	-	205.217	-	-	205.217
512	20105975	SEKOLAH DASAR NEGERI KEBAYORAN LAMA UTARA 01 JAKARTA	SD	41154110018	3.644.346	-	3.644.346	-	2.721.934	922.412
513	20105986	SEKOLAH DASAR NEGERI KEBAYORAN LAMA UTARA 13 PAGI JAKARTA	SD	41154110000	7.545.467	-	7.545.467	-	-	7.545.467
514	20105984	SEKOLAH DASAR NEGERI KEBAYORAN LAMA UTARA 11 JAKARTA	SD	41154109991	6.122	-	6.122	-	-	6.122
515	20105980	SEKOLAH DASAR NEGERI KEBAYORAN LAMA UTARA 07 PAGI JAKARTA	SD	41154109982	1.400.327	-	1.400.327	-	-	1.400.327
516	20105972	SEKOLAH DASAR NEGERI KEBAYORAN LAMA SELATAN 19 JAKARTA	SD	41154109958	6.623.994	-	6.623.994	-	-	6.623.994
517	20105969	SEKOLAH DASAR NEGERI KEBAYORAN LAMA SELATAN 14 PAGI JAKARTA	SD	41154109940	2.488.800	-	2.488.800	-	-	2.488.800
518	20105964	SEKOLAH DASAR NEGERI KEBAYORAN LAMA SELATAN 09 PAGI JAKARTA	SD	41154109931	198.477	-	198.477	-	-	198.477
519	20105962	SEKOLAH DASAR NEGERI KEBAYORAN LAMA SELATAN 05 PAGI JAKARTA	SD	41154109923	55.753.783	-	55.753.783	-	-	55.753.783
520	20105961	SEKOLAH DASAR NEGERI KEBAYORAN LAMA SELATAN 03 JAKARTA	SD	41154109915	7.015.096	-	7.015.096	-	-	7.015.096
521	20105971	SEKOLAH DASAR NEGERI KEBAYORAN LAMA SELATAN 17 PAGI JAKARTA	SD	41154109907	5.574.308	-	5.574.308	-	5.060.570	513.738
522	20105970	SEKOLAH DASAR NEGERI KEBAYORAN LAMA SELATAN 16 PAGI JAKARTA	SD	41154109893	215.540	-	215.540	-	-	215.540
523	20105967	SEKOLAH DASAR NEGERI KEBAYORAN LAMA SELATAN 12 PAGI JAKARTA	SD	41154109885	1.575.599	-	1.575.599	-	-	1.575.599
524	20105966	SEKOLAH DASAR NEGERI KEBAYORAN LAMA SELATAN 11 PAGI JAKARTA	SD	41154109877	18.593.907	-	18.593.907	-	-	18.593.907

No	NPSN	Nama Sekolah	Jenjang	Rek Bank	Kas BOS Per 31 Desember 2022			Kas Selain SILPA yang ada di Rekening Sekolah Per 31 Desember 2022		SILPA BOS Per 31 Desember 2022
					Kas BOS di Rek Bank	Outstanding	Kas BOS Per 31 Desember 2022	Jasa Giro Dana BOS yang Belum Disetor	Potongan PFK Dana BOS yang Belum Disetor	
(1)	(2)	(3)	(4)	(5)	(6)	(7)	(8)=6+7	(9)	(10)	(11)=8-9-10
525	20105919	SEKOLAH DASAR NEGERI GROGOL UTARA 16 JAKARTA	SD	41154109842	318.713	-	318.713	-	-	318.713
526	20105916	SEKOLAH DASAR NEGERI GROGOL UTARA 13 JAKARTA	SD	41154109834	14.756	-	14.756	-	-	14.756
527	20105915	SEKOLAH DASAR NEGERI GROGOL UTARA 12 JAKARTA	SD	41154109826	4.754	-	4.754	-	-	4.754
528	20106270	SEKOLAH DASAR NEGERI GROGOL UTARA 05 JAKARTA	SD	41154109818	32.251	-	32.251	-	-	32.251
529	20105909	SEKOLAH DASAR NEGERI GROGOL UTARA 03 PAGI JAKARTA	SD	41154109800	85.404	-	85.404	-	33.500	51.904
530	20105907	SEKOLAH DASAR NEGERI GROGOL UTARA 01 JAKARTA	SD	41154109796	269.640	-	269.640	-	-	269.640
531	20105913	SEKOLAH DASAR NEGERI GROGOL UTARA 09 JAKARTA	SD	41154109788	53.590.314	-	53.590.314	-	8.637.595	44.952.719
532	20105906	SEKOLAH DASAR NEGERI GROGOL SELATAN 17 PAGI JAKARTA	SD	41154109753	4.430.036	-	4.430.036	-	-	4.430.036
533	20105904	SEKOLAH DASAR NEGERI GROGOL SELATAN 13 PAGI JAKARTA	SD	41154109745	951.390	-	951.390	-	-	951.390
534	20102921	SEKOLAH DASAR NEGERI GROGOL SELATAN 09 PAGI JAKARTA	SD	41154109737	1.139.287	8.881.109	10.020.396	-	-	10.020.396
535	20102742	SEKOLAH DASAR NEGERI GROGOL SELATAN 08 JAKARTA	SD	41154109729	19.912.430	-	19.912.430	-	-	19.912.430
536	20105900	SEKOLAH DASAR NEGERI GROGOL SELATAN 05 JAKARTA	SD	41154109711	9.260.660	-	9.260.660	-	-	9.260.660
537	20105898	SEKOLAH DASAR NEGERI GROGOL SELATAN 01 PAGI JAKARTA	SD	41154109702	3.835.806	-	3.835.806	-	-	3.835.806
538	20105876	SEKOLAH DASAR NEGERI CIPULIR 07 JAKARTA	SD	41154109672	19.639.079	-	19.639.079	-	-	19.639.079
539	20105879	SEKOLAH DASAR NEGERI CIPULIR 11 JAKARTA	SD	41154109664	5.551.651	-	5.551.651	-	-	5.551.651
540	20105874	SEKOLAH DASAR NEGERI CIPULIR 05 JAKARTA	SD	41154109656	34.797.106	-	34.797.106	-	-	34.797.106
541	20105872	SEKOLAH DASAR NEGERI CIPULIR 03 JAKARTA	SD	41154109648	144.228.541	-	144.228.541	-	-	144.228.541
542	20105870	SEKOLAH DASAR NEGERI CIPULIR 01 JAKARTA	SD	41154109630	888.076	-	888.076	-	-	888.076
543	20105511	SEKOLAH DASAR NEGERI SRENGSENG 06 PAGI JAKARTA	SD	41154103984	14.108.762	-	14.108.762	-	-	14.108.762
544	20105510	SEKOLAH DASAR NEGERI SRENGSENG 05 PAGI JAKARTA	SD	41154103976	5.191.842	-	5.191.842	-	-	5.191.842
545	20105509	SEKOLAH DASAR NEGERI SRENGSENG 04 PAGI JAKARTA	SD	41154103968	169.744	-	169.744	-	-	169.744
546	20105506	SEKOLAH DASAR NEGERI SRENGSENG 01 PAGI JAKARTA	SD	41154103941	20.212.140	-	20.212.140	-	-	20.212.140

No	NPSN	Nama Sekolah	Jenjang	Rek Bank	Kas BOS Per 31 Desember 2022			Kas Selain SILPA yang ada di Rekening Sekolah Per 31 Desember 2022		SILPA BOS Per 31 Desember 2022
					Kas BOS di Rek Bank	Outstanding	Kas BOS Per 31 Desember 2022	Jasa Giro Dana BOS yang Belum Disetor	Potongan PFK Dana BOS yang Belum Disetor	
(1)	(2)	(3)	(4)	(5)	(6)	(7)	(8)=6+7	(9)	(10)	(11)=8-9-10
547	20101447	SEKOLAH DASAR NEGERI MERUYA UTARA 13 PAGI JAKARTA	SD	41154103879	475	-	475	-	-	475
548	20105419	SEKOLAH DASAR NEGERI MERUYA UTARA 10 PAGI JAKARTA	SD	41154103844	2.217.268	-	2.217.268	-	-	2.217.268
549	20105418	SEKOLAH DASAR NEGERI MERUYA UTARA 09 PAGI JAKARTA	SD	41154103836	1.462.695	-	1.462.695	-	-	1.462.695
550	20105416	SEKOLAH DASAR NEGERI MERUYA UTARA 07 PAGI JAKARTA	SD	41154103810	12.772.070	-	12.772.070	-	-	12.772.070
551	20105524	SEKOLAH DASAR NEGERI SUKABUMI UTARA 09 PAGI JAKARTA	SD	41154103402	620.798	-	620.798	-	-	620.798
552	20105523	SEKOLAH DASAR NEGERI SUKABUMI UTARA 08 PAGI JAKARTA	SD	41154103399	10.407	-	10.407	-	-	10.407
553	20105522	SEKOLAH DASAR NEGERI SUKABUMI UTARA 07 PAGI JAKARTA	SD	41154103381	10.636.399	-	10.636.399	-	-	10.636.399
554	20105521	SEKOLAH DASAR NEGERI SUKABUMI UTARA 05 JAKARTA	SD	41154103372	8.011.682	-	8.011.682	-	-	8.011.682
555	20101199	SEKOLAH DASAR NEGERI SUKABUMI UTARA 04 PAGI JAKARTA	SD	41154103364	65	-	65	-	-	65
556	20101188	SEKOLAH DASAR NEGERI SUKABUMI UTARA 03 PAGI JAKARTA	SD	41154103356	84.931	-	84.931	-	-	84.931
557	20105519	SEKOLAH DASAR NEGERI SUKABUMI UTARA 01 PAGI JAKARTA	SD	41154103348	24.788.132	-	24.788.132	-	-	24.788.132
558	20105518	SEKOLAH DASAR NEGERI SUKABUMI SELATAN 07 PAGI JAKARTA	SD	41154103313	20.076.172	-	20.076.172	-	-	20.076.172
559	20105517	SEKOLAH DASAR NEGERI SUKABUMI SELATAN 06 PAGI JAKARTA	SD	41154103305	-	-	-	-	-	-
560	20105516	SEKOLAH DASAR NEGERI SUKABUMI SELATAN 05 PAGI JAKARTA	SD	41154103291	21.119.019	-	21.119.019	-	-	21.119.019
561	20105515	SEKOLAH DASAR NEGERI SUKABUMI SELATAN 03 PAGI JAKARTA	SD	41154103283	10.464.846	-	10.464.846	-	-	10.464.846
562	20105514	SEKOLAH DASAR NEGERI SUKABUMI SELATAN 01 PAGI JAKARTA	SD	41154103275	222.977	-	222.977	-	-	222.977
563	20101981	SEKOLAH DASAR NEGERI KELAPA DUA 06 PAGI JAKARTA	SD	41154103216	143.853	-	143.853	-	-	143.853
564	20101982	SEKOLAH DASAR NEGERI KELAPA DUA 05 PAGI JAKARTA	SD	41154103208	39.786.888	-	39.786.888	-	210.000	39.576.888
565	20101984	SEKOLAH DASAR NEGERI KELAPA DUA 03 PAGI JAKARTA	SD	41154103194	880.396	-	880.396	-	-	880.396
566	20105349	SEKOLAH DASAR NEGERI KELAPA DUA 01 PAGI JAKARTA	SD	41154103186	45.262.405	-	45.262.405	-	-	45.262.405
567	20105348	SEKOLAH DASAR NEGERI KEDOYA UTARA 09 PAGI JAKARTA	SD	41154103151	26.095.763	-	26.095.763	-	-	26.095.763
568	20105346	SEKOLAH DASAR NEGERI KEDOYA UTARA 04 JAKARTA	SD	41154103143	7.674.006	-	7.674.006	-	-	7.674.006

No	NPSN	Nama Sekolah	Jenjang	Rek Bank	Kas BOS Per 31 Desember 2022			Kas Selain SILPA yang ada di Rekening Sekolah Per 31 Desember 2022		SILPA BOS Per 31 Desember 2022
					Kas BOS di Rek Bank	Outstanding	Kas BOS Per 31 Desember 2022	Jasa Giro Dana BOS yang Belum Disetor	Potongan PFK Dana BOS yang Belum Disetor	
(1)	(2)	(3)	(4)	(5)	(6)	(7)	(8)=6+7	(9)	(10)	(11)=8-9-10
569	20105344	SEKOLAH DASAR NEGERI KEDOYA UTARA 03 PAGI JAKARTA	SD	41154103135	52.909.276	-	52.909.276	-	-	52.909.276
570	20101965	SEKOLAH DASAR NEGERI KEDOYA UTARA 01 JAKARTA	SD	41154103127	24.987.528	-	24.987.528	-	-	24.987.528
571	20105340	SEKOLAH DASAR NEGERI KEDOYA SELATAN 04 PAGI JAKARTA	SD	41154103097	12.195.159	-	12.195.159	-	-	12.195.159
572	20105338	SEKOLAH DASAR NEGERI KEDOYA SELATAN 01 PAGI JAKARTA	SD	41154103089	4.646.867	-	4.646.867	-	-	4.646.867
573	20105321	SEKOLAH DASAR NEGERI KEBON JERUK 17 PAGI JAKARTA	SD	41154103046	12.686.136	-	12.686.136	-	-	12.686.136
574	20102017	SEKOLAH DASAR NEGERI KEBON JERUK 15 PAGI JAKARTA	SD	41154103038	1.213.606	-	1.213.606	-	-	1.213.606
575	20105316	SEKOLAH DASAR NEGERI KEBON JERUK 11 PAGI JAKARTA	SD	41154103020	1.072.167	-	1.072.167	-	-	1.072.167
576	20102006	SEKOLAH DASAR NEGERI KEBON JERUK 10 JAKARTA	SD	41154103011	46.496	-	46.496	-	-	46.496
577	20105314	SEKOLAH DASAR NEGERI KEBON JERUK 08 PAGI JAKARTA	SD	41154103003	3.017.260	-	3.017.260	-	-	3.017.260
578	20101994	SEKOLAH DASAR NEGERI KEBON JERUK 06 PAGI JAKARTA	SD	41154102996	2.301.059	-	2.301.059	-	-	2.301.059
579	20101996	SEKOLAH DASAR NEGERI KEBON JERUK 04 PAGI JAKARTA	SD	41154102988	1.215.070	-	1.215.070	-	-	1.215.070
580	20105309	SEKOLAH DASAR NEGERI KEBON JERUK 02 PAGI JAKARTA	SD	41154102970	8.115.081	-	8.115.081	-	-	8.115.081
581	20105308	SEKOLAH DASAR NEGERI KEBON JERUK 01 JAKARTA	SD	41154102961	-	-	-	-	-	-
582	20105194	SEKOLAH DASAR NEGERI DURI KEPA 17 PAGI JAKARTA	SD	41154102911	805.303	-	805.303	-	-	805.303
583	20102085	SEKOLAH DASAR NEGERI DURI KEPA 16 PAGI JAKARTA	SD	41154102902	9.698.750	-	9.698.750	-	-	9.698.750
584	20105192	SEKOLAH DASAR NEGERI DURI KEPA 13 JAKARTA	SD	41154102899	109.460	-	109.460	-	-	109.460
585	20102119	SEKOLAH DASAR NEGERI DURI KEPA 11 PAGI JAKARTA	SD	41154102881	7.631.996	-	7.631.996	-	-	7.631.996
586	20105189	SEKOLAH DASAR NEGERI DURI KEPA 07 PAGI JAKARTA	SD	41154102872	46.927.682	-	46.927.682	-	-	46.927.682
587	20105188	SEKOLAH DASAR NEGERI DURI KEPA 05 PAGI JAKARTA	SD	41154102864	2.726.526	-	2.726.526	-	-	2.726.526
588	20105187	SEKOLAH DASAR NEGERI DURI KEPA 03 JAKARTA	SD	41154102856	3.017.795	-	3.017.795	-	381.150	2.636.645
589	20105186	SEKOLAH DASAR NEGERI DURI KEPA 01 PAGI JAKARTA	SD	41154102848	8.177.140	-	8.177.140	-	-	8.177.140
590	20105918	SEKOLAH DASAR NEGERI GROGOL UTARA 15 PETANG JAKARTA	SD	41112025187	145.789	-	145.789	-	-	145.789

No	NPSN	Nama Sekolah	Jenjang	Rek Bank	Kas BOS Per 31 Desember 2022			Kas Selain SILPA yang ada di Rekening Sekolah Per 31 Desember 2022		SILPA BOS Per 31 Desember 2022
					Kas BOS di Rek Bank	Outstanding	Kas BOS Per 31 Desember 2022	Jasa Giro Dana BOS yang Belum Disetor	Potongan PFK Dana BOS yang Belum Disetor	
(1)	(2)	(3)	(4)	(5)	(6)	(7)	(8)=6+7	(9)	(10)	(11)=8-9-10
591	20105917	SEKOLAH DASAR NEGERI GROGOL UTARA 14 PETANG JAKARTA	SD	41112025179	-	-	-	-	-	-
592	20105910	SEKOLAH DASAR NEGERI GROGOL UTARA 04 PETANG JAKARTA	SD	41112025136	4.865	-	4.865	-	-	4.865
593	20106163	SEKOLAH DASAR NEGERI PONDOK PINANG 04 JAKARTA	SD	41112025080	-	-	-	-	-	-
594	20106161	SEKOLAH DASAR NEGERI PONDOK PINANG 02 JAKARTA	SD	41112025063	-	-	-	-	-	-
595	20102914	SEKOLAH DASAR NEGERI GROGOL SELATAN 16 PETANG JAKARTA	SD	41112025004	-	-	-	-	-	-
596	20102915	SEKOLAH DASAR NEGERI GROGOL SELATAN 15 PETANG JAKARTA	SD	41112023991	-	-	-	-	-	-
597	20102920	SEKOLAH DASAR NEGERI GROGOL SELATAN 10 JAKARTA	SD	41112023966	-	-	-	-	-	-
598	20102946	SEKOLAH DASAR NEGERI CIPULIR 10 JAKARTA	SD	41112023907	-	-	-	-	-	-
599	20105878	SEKOLAH DASAR NEGERI CIPULIR 09 JAKARTA	SD	41112023893	-	-	-	-	-	-
600	20102952	SEKOLAH DASAR NEGERI CIPULIR 04 JAKARTA	SD	41112023877	-	-	-	-	-	-
601	20105914	SEKOLAH DASAR NEGERI GROGOL UTARA 11 JAKARTA	SD	41112023737	-	-	-	-	-	-
602	20102936	SEKOLAH DASAR NEGERI GROGOL UTARA 10 PAGI JAKARTA	SD	41112023729	-	-	-	-	-	-
603	20102255	SEKOLAH DASAR NEGERI TEBET TIMUR 07 JAKARTA	SD	40254112500	14.621.104	-	14.621.104	13.401	-	14.607.703
604	20102259	SEKOLAH DASAR NEGERI TEBET TIMUR 01 PAGI JAKARTA	SD	40254112496	3.393.922	-	3.393.922	30.044	-	3.363.878
605	20102233	SEKOLAH DASAR NEGERI TEBET TIMUR 17 PAGI JAKARTA	SD	40254112488	8.071.138	-	8.071.138	-	-	8.071.138
606	20106214	SEKOLAH DASAR NEGERI TEBET TIMUR 15 PAGI JAKARTA	SD	40254112470	676.905	-	676.905	-	-	676.905
607	20102253	SEKOLAH DASAR NEGERI TEBET TIMUR 11 PAGI JAKARTA	SD	40254112461	1.921.427	-	1.921.427	-	-	1.921.427
608	20102263	SEKOLAH DASAR NEGERI TEBET BARAT 05 JAKARTA	SD	40254112445	18.938.389	-	18.938.389	29.064	-	18.909.325
609	20102264	SEKOLAH DASAR NEGERI TEBET BARAT 03 PAGI JAKARTA	SD	40254112437	287.632	-	287.632	-	-	287.632
610	20102260	SEKOLAH DASAR NEGERI TEBET BARAT 08 PAGI JAKARTA	SD	40254112429	1.220.353	-	1.220.353	40.592	-	1.179.761
611	20102251	SEKOLAH DASAR NEGERI TEBET BARAT 01 JAKARTA	SD	40254112411	108.223	-	108.223	11.456	-	96.767
612	20106066	SEKOLAH DASAR NEGERI MENTENG DALAM 11 PAGI JAKARTA	SD	40254112381	9.129.297	-	9.129.297	52.295	-	9.077.002

No	NPSN	Nama Sekolah	Jenjang	Rek Bank	Kas BOS Per 31 Desember 2022			Kas Selain SILPA yang ada di Rekening Sekolah Per 31 Desember 2022		SILPA BOS Per 31 Desember 2022
					Kas BOS di Rek Bank	Outstanding	Kas BOS Per 31 Desember 2022	Jasa Giro Dana BOS yang Belum Disetor	Potongan PFK Dana BOS yang Belum Disetor	
(1)	(2)	(3)	(4)	(5)	(6)	(7)	(8)=6+7	(9)	(10)	(11)=8-9-10
613	20102387	SEKOLAH DASAR NEGERI MENTENG DALAM 07 PAGI JAKARTA	SD	40254112372	17.562.144	-	17.562.144	112.658	-	17.449.486
614	20106063	SEKOLAH DASAR NEGERI MENTENG DALAM 05 PAGI JAKARTA	SD	40254112364	10.287.611	-	10.287.611	521.038	284.417	9.482.156
615	20102372	SEKOLAH DASAR NEGERI MENTENG DALAM 01 PAGI JAKARTA	SD	40254112356	1.157.611	-	1.157.611	38.172	-	1.119.439
616	20106052	SEKOLAH DASAR NEGERI MANGGARAI SELATAN 03 JAKARTA	SD	40254112321	398.397	-	398.397	31.544	-	366.853
617	20106050	SEKOLAH DASAR NEGERI MANGGARAI SELATAN 01 JAKARTA	SD	40254112313	194.671	-	194.671	12.126	64.145	118.400
618	20102289	SEKOLAH DASAR NEGERI MANGGARAI 09 PAGI JAKARTA	SD	40254112291	17.416.500	-	17.416.500	-	-	17.416.500
619	20106040	SEKOLAH DASAR NEGERI MANGGARAI 05 PAGI JAKARTA	SD	40254112283	4.323.294	-	4.323.294	63.004	-	4.260.290
620	20102295	SEKOLAH DASAR NEGERI MANGGARAI 03 PAGI JAKARTA	SD	40254112275	38.490.660	-	38.490.660	-	-	38.490.660
621	20102283	SEKOLAH DASAR NEGERI MANGGARAI 01 PAGI JAKARTA	SD	40254112267	165.965	0	165.965	60.711	-	105.254
622	20102326	SEKOLAH DASAR NEGERI KEBON BARU 11 JAKARTA	SD	40254112259	849.458	-	849.458	-	-	849.458
623	20102299	SEKOLAH DASAR NEGERI KEBON BARU 05 JAKARTA	SD	40254112241	1.880.765	-	1.880.765	32.285	-	1.848.480
624	20102314	SEKOLAH DASAR NEGERI KEBON BARU 09 PAGI JAKARTA	SD	40254112232	138.410	-	138.410	124.241	-	14.169
625	20102313	SEKOLAH DASAR NEGERI KEBON BARU 07 PAGI JAKARTA	SD	40254112224	56.004.218	-	56.004.218	40.275	-	55.963.943
626	20102300	SEKOLAH DASAR NEGERI KEBON BARU 03 PAGI JAKARTA	SD	40254112216	19.234.046	-	19.234.046	48.149	-	19.185.897
627	20103153	SEKOLAH DASAR NEGERI BUKIT DURI 11 PAGI JAKARTA	SD	40254112194	3.464.958	-	3.464.958	23.318	-	3.441.640
628	20105821	SEKOLAH DASAR NEGERI BUKIT DURI 05 PAGI JAKARTA	SD	40254112186	22.765.938	-	22.765.938	214.577	-	22.551.361
629	20103163	SEKOLAH DASAR NEGERI BUKIT DURI 03 PAGI JAKARTA	SD	40254112178	66.183.870	-	66.183.870	-	-	66.183.870
630	20103161	SEKOLAH DASAR NEGERI BUKIT DURI 01 PAGI JAKARTA	SD	40254112160	257.057	-	257.057	26.802	-	230.255
631	20106186	SEKOLAH DASAR NEGERI SETIABUDI 01 JAKARTA	SD	40254112127	3.224.779	-	3.224.779	-	-	3.224.779
632	20106072	SEKOLAH DASAR NEGERI PASAR MANGGIS 01 PAGI JAKARTA	SD	40254112089	1.139.769	-	1.139.769	55.090	-	1.084.679
633	20106074	SEKOLAH DASAR NEGERI PASAR MANGGIS 03 JAKARTA	SD	40254112071	40.386.662	-	40.386.662	-	-	40.386.662
634	20102376	SEKOLAH DASAR NEGERI MENTENG ATAS 14 PAGI JAKARTA	SD	40254112054	64.321	-	64.321	-	-	64.321

No	NPSN	Nama Sekolah	Jenjang	Rek Bank	Kas BOS Per 31 Desember 2022			Kas Selain SILPA yang ada di Rekening Sekolah Per 31 Desember 2022		SILPA BOS Per 31 Desember 2022
					Kas BOS di Rek Bank	Outstanding	Kas BOS Per 31 Desember 2022	Jasa Giro Dana BOS yang Belum Disetor	Potongan PFK Dana BOS yang Belum Disetor	
(1)	(2)	(3)	(4)	(5)	(6)	(7)	(8)=6+7	(9)	(10)	(11)=8-9-10
635	20106057	SEKOLAH DASAR NEGERI MENTENG ATAS 11 JAKARTA	SD	40254112046	999	-	999	-	-	999
636	20106054	SEKOLAH DASAR NEGERI MENTENG ATAS 01 PAGI JAKARTA	SD	40254112038	53.675	-	53.675	-	-	53.675
637	20106059	SEKOLAH DASAR NEGERI MENTENG ATAS 19 PAGI JAKARTA	SD	40254112020	1.887.247	-	1.887.247	-	-	1.887.247
638	20106056	SEKOLAH DASAR NEGERI MENTENG ATAS 05 PAGI JAKARTA	SD	40254112011	25.836	-	25.836	-	-	25.836
639	20102380	SEKOLAH DASAR NEGERI MENTENG ATAS 04 PAGI JAKARTA	SD	40254112003	520	-	520	-	-	520
640	20106055	SEKOLAH DASAR NEGERI MENTENG ATAS 02 JAKARTA	SD	40254111996	165.450	-	165.450	-	-	165.450
641	20106060	SEKOLAH DASAR NEGERI MENTENG AATAS 21 PAGI JAKARTA	SD	40254111988	41.360	-	41.360	-	-	41.360
642	20102297	SEKOLAH DASAR NEGERI KUNINGAN TIMUR 01 JAKARTA	SD	40254111961	10.030.306	-	10.030.306	-	-	10.030.306
643	20105957	SEKOLAH DASAR NEGERI KARET KUNINGAN 03 PAGI JAKARTA	SD	40254111937	34.980	-	34.980	34.900	-	80
644	20105955	SEKOLAH DASAR NEGERI KARET KUNINGAN 01 PAGI JAKARTA	SD	40254111929	9.334.155	-	9.334.155	-	-	9.334.155
645	20102983	SEKOLAH DASAR NEGERI KARET 04 JAKARTA	SD	40254111911	59.734.734	-	59.734.734	-	-	59.734.734
646	20105952	SEKOLAH DASAR NEGERI KARET 01 JAKARTA	SD	40254111902	149.079	-	149.079	-	-	149.079
647	20105922	SEKOLAH DASAR NEGERI GUNTUR 03 PAGI JAKARTA	SD	40254111881	4.269.385	-	4.269.385	-	3.878.113	391.272
648	20105921	SEKOLAH DASAR NEGERI GUNTUR 01 PAGI JAKARTA	SD	40254111872	82.792	-	82.792	-	-	82.792
649	20102327	SEKOLAH DASAR NEGERI KEBON BARU 10 PAGI JAKARTA	SD	40212019153	-	-	-	-	-	-
650	20106073	SEKOLAH DASAR NEGERI PASAR MANGGIS 02 JAKARTA	SD	40212019064	-	-	-	-	-	-
651	20105958	SEKOLAH DASAR NEGERI KARET KUNINGAN 04 JAKARTA	SD	40212018459	6.813.892	-	6.813.892	-	-	6.813.892
652	20102378	SEKOLAH DASAR NEGERI MENTENG ATAS 06 PAGI JAKARTA	SD	40212018416	14.642.945	-	14.642.945	-	-	14.642.945
653	20102982	SEKOLAH DASAR NEGERI KARET 05 JAKARTA	SD	40212018360	3.326.412	-	3.326.412	-	-	3.326.412
654	20102981	SEKOLAH DASAR NEGERI KARET 06 JAKARTA	SD	40212018351	350.001	-	350.001	-	-	350.001
655	20102205	SEKOLAH DASAR NEGERI TEBET TIMUR 19 PAGI JAKARTA	SD	40212018211	5.457.984	-	5.457.984	-	-	5.457.984
656	20106048	SEKOLAH DASAR NEGERI MANGGARAI 17 PAGI JAKARTA	SD	40212018106	8.534.953	-	8.534.953	-	-	8.534.953

No	NPSN	Nama Sekolah	Jenjang	Rek Bank	Kas BOS Per 31 Desember 2022			Kas Selain SILPA yang ada di Rekening Sekolah Per 31 Desember 2022		SILPA BOS Per 31 Desember 2022
					Kas BOS di Rek Bank	Outstanding	Kas BOS Per 31 Desember 2022	Jasa Giro Dana BOS yang Belum Disetor	Potongan PFK Dana BOS yang Belum Disetor	
(1)	(2)	(3)	(4)	(5)	(6)	(7)	(8)=6+7	(9)	(10)	(11)=8-9-10
657	20106049	SEKOLAH DASAR NEGERI MANGGARAI 19 PAGI JAKARTA	SD	40212018076	507.218	-	507.218	-	-	507.218
658	20106216	SEKOLAH DASAR NEGERI TEBET TIMUR 18 PAGI JAKARTA	SD	40212018050	46.536.477	-	46.536.477	15.111	-	46.521.366
659	20102286	SEKOLAH DASAR NEGERI MANGGARAI 13 PAGI JAKARTA	SD	40212018017	489.758	-	489.758	-	-	489.758
660	20106045	SEKOLAH DASAR NEGERI MANGGARAI 11 PAGI JAKARTA	SD	40212017991	52.179	-	52.179	-	-	52.179
661	20106047	SEKOLAH DASAR NEGERI MANGGARAI 15 PAGI JAKARTA	SD	40212017983	348.245	-	348.245	-	-	348.245
662	20103019	SEKOLAH DASAR NEGERI GUNTUR 08 PAGI JAKARTA	SD	40212017908	-	-	-	-	-	-
663	20103155	SEKOLAH DASAR NEGERI BUKIT DURI 09 PAGI JAKARTA	SD	40212017843	169.691.101	-	169.691.101	-	-	169.691.101
664	20103018	SEKOLAH DASAR NEGERI GUNTUR 09 PAGI JAKARTA	SD	40212017827	-	-	-	-	-	-
665	20102204	SEKOLAH DASAR NEGERI TEBET TIMUR 20 PAGI JAKARTA	SD	40212017801	13.248.436	-	13.248.436	-	-	13.248.436
666	20103154	SEKOLAH DASAR NEGERI BUKIT DURI 10 PETANG JAKARTA	SD	40212017771	114.030.000	-	114.030.000	-	-	114.030.000
667	20106174	SEKOLAH DASAR NEGERI RAGUNAN 12 JAKARTA	SD	40054111370	18.563.280	-	18.563.280	-	-	18.563.280
668	20102147	SEKOLAH DASAR NEGERI RAGUNAN 09 PAGI JAKARTA	SD	40054111361	14.811.754	-	14.811.754	-	-	14.811.754
669	20102146	SEKOLAH DASAR NEGERI RAGUNAN 08 PAGI JAKARTA	SD	40054111353	11.246	-	11.246	-	-	11.246
670	20106172	SEKOLAH DASAR NEGERI RAGUNAN 05 PAGI JAKARTA	SD	40054111345	151.546	-	151.546	-	-	151.546
671	20106176	SEKOLAH DASAR NEGERI RAGUNAN 14 PAGI JAKARTA	SD	40054111337	166.207	-	166.207	-	-	166.207
672	20103067	SEKOLAH DASAR NEGERI RAGUNAN 11 PETANG JAKARTA	SD	40054111329	383.724	-	383.724	-	-	383.724
673	20102160	SEKOLAH DASAR NEGERI RAGUNAN 10 PAGI JAKARTA	SD	40054111311	2.492.410	-	2.492.410	-	132.990	2.359.420
674	20102145	SEKOLAH DASAR NEGERI RAGUNAN 07 PAGI JAKARTA	SD	40054111302	22.383.261	-	22.383.261	-	-	22.383.261
675	20102134	SEKOLAH DASAR NEGERI RAGUNAN 01 JAKARTA	SD	40054111299	14.334.761	-	14.334.761	-	-	14.334.761
676	20106105	SEKOLAH DASAR NEGERI PEJATEN TIMUR 20 JAKARTA	SD	40054111272	557	-	557	-	-	557
677	20106097	SEKOLAH DASAR NEGERI PEJATEN TIMUR 07 JAKARTA	SD	40054111264	267.655	-	267.655	-	-	267.655
678	20106107	SEKOLAH DASAR NEGERI PEJATEN TIMUR 22 PAGI JAKARTA	SD	40054111256	1.379.258	-	1.379.258	-	-	1.379.258

No	NPSN	Nama Sekolah	Jenjang	Rek Bank	Kas BOS Per 31 Desember 2022			Kas Selain SILPA yang ada di Rekening Sekolah Per 31 Desember 2022		SILPA BOS Per 31 Desember 2022
					Kas BOS di Rek Bank	Outstanding	Kas BOS Per 31 Desember 2022	Jasa Giro Dana BOS yang Belum Disetor	Potongan PFK Dana BOS yang Belum Disetor	
(1)	(2)	(3)	(4)	(5)	(6)	(7)	(8)=6+7	(9)	(10)	(11)=8-9-10
679	20106104	SEKOLAH DASAR NEGERI PEJATEN TIMUR 18 PAGI JAKARTA	SD	40054111248	7.033.719	-	7.033.719	-	-	7.033.719
680	20106103	SEKOLAH DASAR NEGERI PEJATEN TIMUR 17 PAGI JAKARTA	SD	40054111230	24.469	-	24.469	-	-	24.469
681	20106102	SEKOLAH DASAR NEGERI PEJATEN TIMUR 15 PAGI JAKARTA	SD	40054111221	154.000	-	154.000	-	-	154.000
682	20106099	SEKOLAH DASAR NEGERI PEJATEN TIMUR 11 PAGI JAKARTA	SD	40054111213	18.290.500	-	18.290.500	-	-	18.290.500
683	20102334	SEKOLAH DASAR NEGERI PEJATEN TIMUR 05 PAGI JAKARTA	SD	40054111205	4.665.395	-	4.665.395	-	-	4.665.395
684	20106092	SEKOLAH DASAR NEGERI PEJATEN TIMUR 01 PAGI JAKARTA	SD	40054111191	2.885.336	-	2.885.336	-	-	2.885.336
685	20106084	SEKOLAH DASAR NEGERI PEJATEN BARAT 05 PAGI JAKARTA	SD	40054111167	12.394.522	-	12.394.522	-	-	12.394.522
686	20106090	SEKOLAH DASAR NEGERI PEJATEN BARAT 11 PAGI JAKARTA	SD	40054111159	14.917.687	-	14.917.687	-	-	14.917.687
687	20106089	SEKOLAH DASAR NEGERI PEJATEN BARAT 10 PAGI JAKARTA	SD	40054111141	2.367.532	-	2.367.532	-	-	2.367.532
688	20106088	SEKOLAH DASAR NEGERI PEJATEN BARAT 09 PAGI JAKARTA	SD	40054111132	222.379	-	222.379	-	-	222.379
689	20106087	SEKOLAH DASAR NEGERI PEJATEN BARAT 08 PAGI JAKARTA	SD	40054111124	2.560.739	-	2.560.739	-	-	2.560.739
690	20106085	SEKOLAH DASAR NEGERI PEJATEN BARAT 06 PAGI JAKARTA	SD	40054111116	259.679	-	259.679	-	-	259.679
691	20106081	SEKOLAH DASAR NEGERI PEJATEN BARAT 01 PAGI JAKARTA	SD	40054111108	1.151.399	-	1.151.399	-	-	1.151.399
692	20106076	SEKOLAH DASAR NEGERI PASAR MINGGU 01 PAGI JAKARTA	SD	40054111051	7.467.749	-	7.467.749	-	-	7.467.749
693	20102350	SEKOLAH DASAR NEGERI PASAR MINGGU 05 PAGI JAKARTA	SD	40054111043	487.008	-	487.008	-	-	487.008
694	20106079	SEKOLAH DASAR NEGERI PASAR MINGGU 04 PAGI JAKARTA	SD	40054111035	87.934	-	87.934	-	-	87.934
695	20106078	SEKOLAH DASAR NEGERI PASAR MINGGU 03 PAGI JAKARTA	SD	40054111027	11.461.413	-	11.461.413	-	7.075.679	4.385.734
696	20106077	SEKOLAH DASAR NEGERI PASAR MINGGU 02 PAGI JAKARTA	SD	40054111019	563.247	-	563.247	-	-	563.247
697	20105989	SEKOLAH DASAR NEGERI KEBAGUSAN 04 PAGI JAKARTA	SD	40054110985	651.517	-	651.517	-	584.565	66.952
698	20102975	SEKOLAH DASAR NEGERI KEBAGUSAN 03 PAGI JAKARTA	SD	40054110977	2.516.652	-	2.516.652	-	-	2.516.652
699	20102976	SEKOLAH DASAR NEGERI KEBAGUSAN 02 PAGI JAKARTA	SD	40054110969	12.539	-	12.539	-	-	12.539
700	20105987	SEKOLAH DASAR NEGERI KEBAGUSAN 01 PAGI JAKARTA	SD	40054110951	1.262.577	-	1.262.577	-	58.901	1.203.676

No	NPSN	Nama Sekolah	Jenjang	Rek Bank	Kas BOS Per 31 Desember 2022			Kas Selain SILPA yang ada di Rekening Sekolah Per 31 Desember 2022		SILPA BOS Per 31 Desember 2022
					Kas BOS di Rek Bank	Outstanding	Kas BOS Per 31 Desember 2022	Jasa Giro Dana BOS yang Belum Disetor	Potongan PFK Dana BOS yang Belum Disetor	
(1)	(2)	(3)	(4)	(5)	(6)	(7)	(8)=6+7	(9)	(10)	(11)=8-9-10
701	20105944	SEKOLAH DASAR NEGERI JATIPADANG 05 PAGI JAKARTA	SD	40054110888	56.551.740	-	56.551.740	-	-	56.551.740
702	20105942	SEKOLAH DASAR NEGERI JATIPADANG 01 PAGI JAKARTA	SD	40054110870	3.274.323	-	3.274.323	-	-	3.274.323
703	20103118	SEKOLAH DASAR NEGERI CILANDAK TIMUR 05 PAGI JAKARTA	SD	40054110837	6.954.713	-	6.954.713	-	-	6.954.713
704	20103116	SEKOLAH DASAR NEGERI CILANDAK TIMUR 03 PAGI JAKARTA	SD	40054110829	6.479.000	-	6.479.000	-	-	6.479.000
705	20103104	SEKOLAH DASAR NEGERI CILANDAK TIMUR 01 PAGI JAKARTA	SD	40054110811	24	-	24	-	-	24
706	20103103	SEKOLAH DASAR NEGERI CILANDAK TIMUR 02 PETANG JAKARTA	SD	40054110802	4.663.074	-	4.663.074	-	-	4.663.074
707	20102161	SEKOLAH DASAR NEGERI RAWAJATI 07 PAGI JAKARTA	SD	40054110764	15.565.807	-	15.565.807	-	-	15.565.807
708	20102148	SEKOLAH DASAR NEGERI RAWAJATI 06 PAGI JAKARTA	SD	40054110756	1.682	-	1.682	-	-	1.682
709	20102149	SEKOLAH DASAR NEGERI RAWAJATI 05 PAGI JAKARTA	SD	40054110748	81.218.731	-	81.218.731	-	-	81.218.731
710	20102150	SEKOLAH DASAR NEGERI RAWAJATI 03 PAGI JAKARTA	SD	40054110730	64.024.814	-	64.024.814	-	-	64.024.814
711	20102152	SEKOLAH DASAR NEGERI RAWAJATI 01 PAGI JAKARTA	SD	40054110721	2.260.923	-	2.260.923	-	-	2.260.923
712	20106183	SEKOLAH DASAR NEGERI RAWAJATI 08 PAGI JAKARTA	SD	40054110713	425.606	-	425.606	-	-	425.606
713	20102173	SEKOLAH DASAR NEGERI PENGADEGAN 07 PAGI JAKARTA	SD	40054110683	1.930.365	-	1.930.365	-	-	1.930.365
714	20102192	SEKOLAH DASAR NEGERI PENGADEGAN 03 PAGI JAKARTA	SD	40054110675	13.470.763	-	13.470.763	-	-	13.470.763
715	20102396	SEKOLAH DASAR NEGERI PANCORAN 05 PAGI JAKARTA	SD	40054110667	1.271.406	-	1.271.406	-	-	1.271.406
716	20106069	SEKOLAH DASAR NEGERI PANCORAN 03 PAGI JAKARTA	SD	40054110659	465.951	-	465.951	-	-	465.951
717	20102394	SEKOLAH DASAR NEGERI PANCORAN 08 PAGI JAKARTA	SD	40054110641	5.969.468	-	5.969.468	-	-	5.969.468
718	20102395	SEKOLAH DASAR NEGERI PANCORAN 07 PAGI JAKARTA	SD	40054110632	4.861.444	-	4.861.444	-	-	4.861.444
719	20102392	SEKOLAH DASAR NEGERI PANCORAN 10 PAGI JAKARTA	SD	40054110624	8.342.115	-	8.342.115	-	951.289	7.390.826
720	20106067	SEKOLAH DASAR NEGERI PANCORAN 01 PAGI JAKARTA	SD	40054110616	12.963.238	-	12.963.238	-	-	12.963.238
721	20105951	SEKOLAH DASAR NEGERI KALIBATA 11 JAKARTA	SD	40054110608	2.452.302	-	2.452.302	-	-	2.452.302
722	20105949	SEKOLAH DASAR NEGERI KALIBATA 07 JAKARTA	SD	40054110594	24.908.022	-	24.908.022	-	-	24.908.022

No	NPSN	Nama Sekolah	Jenjang	Rek Bank	Kas BOS Per 31 Desember 2022			Kas Selain SILPA yang ada di Rekening Sekolah Per 31 Desember 2022		SILPA BOS Per 31 Desember 2022
					Kas BOS di Rek Bank	Outstanding	Kas BOS Per 31 Desember 2022	Jasa Giro Dana BOS yang Belum Disetor	Potongan PFK Dana BOS yang Belum Disetor	
(1)	(2)	(3)	(4)	(5)	(6)	(7)	(8)=6+7	(9)	(10)	(11)=8-9-10
723	20105947	SEKOLAH DASAR NEGERI KALIBATA 04 JAKARTA	SD	40054110586	27.445.809	-	27.445.809	-	-	27.445.809
724	20105946	SEKOLAH DASAR NEGERI KALIBATA 03 JAKARTA	SD	40054110578	2.853.573	-	2.853.573	-	-	2.853.573
725	20105945	SEKOLAH DASAR NEGERI KALIBATA 01 JAKARTA	SD	40054110560	754.622	-	754.622	-	-	754.622
726	20102956	SEKOLAH DASAR NEGERI DUREN TIGA 07 JAKARTA	SD	40054110535	29.951.826	-	29.951.826	-	-	29.951.826
727	20102944	SEKOLAH DASAR NEGERI DUREN TIGA 01 PAGI JAKARTA	SD	40054110527	4.911.552	-	4.911.552	-	-	4.911.552
728	20105882	SEKOLAH DASAR NEGERI DUREN TIGA 14 PAGI JAKARTA	SD	40054110519	8.308.868	-	8.308.868	-	-	8.308.868
729	20105881	SEKOLAH DASAR NEGERI DUREN TIGA 13 PAGI JAKARTA	SD	40054110501	1.805.746	-	1.805.746	-	-	1.805.746
730	20102958	SEKOLAH DASAR NEGERI DUREN TIGA 09 JAKARTA	SD	40054110497	14.786.215	-	14.786.215	-	-	14.786.215
731	20102943	SEKOLAH DASAR NEGERI DUREN TIGA 05 PAGI JAKARTA	SD	40054110489	54.002.113	-	54.002.113	-	-	54.002.113
732	20109302	SEKOLAH DASAR NEGERI CIKOKO 03 PAGI JAKARTA	SD	40054110471	3.611.949	-	3.611.949	-	-	3.611.949
733	20103112	SEKOLAH DASAR NEGERI CIKOKO 01 PAGI JAKARTA	SD	40054110462	73.028.645	-	73.028.645	-	-	73.028.645
734	20102200	SEKOLAH DASAR NEGERI TEGAL PARANG 06 PAGI JAKARTA	SD	40054110454	34.033.789	-	34.033.789	-	-	34.033.789
735	20102201	SEKOLAH DASAR NEGERI TEGAL PARANG 05 JAKARTA	SD	40054110446	69.112.170	-	69.112.170	-	-	69.112.170
736	20102203	SEKOLAH DASAR NEGERI TEGAL PARANG 01 PAGI JAKARTA	SD	40054110438	11.257.974	-	11.257.974	-	-	11.257.974
737	20102202	SEKOLAH DASAR NEGERI TEGAL PARANG 03 PAGI JAKARTA	SD	40054110420	6.087.394	-	6.087.394	-	-	6.087.394
738	20106119	SEKOLAH DASAR NEGERI PELAMAMPANG 14 PAGI JAKARTA	SD	40054110381	6.512.026	-	6.512.026	-	-	6.512.026
739	20102358	SEKOLAH DASAR NEGERI PELAMAMPANG 13 PAGI JAKARTA	SD	40054110373	2.274.983	-	2.274.983	-	-	2.274.983
740	20106118	SEKOLAH DASAR NEGERI PELAMAMPANG 12 PAGI JAKARTA	SD	40054110365	24.055	-	24.055	-	-	24.055
741	20106117	SEKOLAH DASAR NEGERI PELAMAMPANG 11 PAGI JAKARTA	SD	40054110357	2.465.917	-	2.465.917	-	-	2.465.917
742	20102362	SEKOLAH DASAR NEGERI PELAMAMPANG 09 JAKARTA	SD	40054110349	805.738	-	805.738	-	-	805.738
743	20106115	SEKOLAH DASAR NEGERI PELAMAMPANG 08 JAKARTA	SD	40054110331	259.050	-	259.050	-	-	259.050
744	20106113	SEKOLAH DASAR NEGERI PELAMAMPANG 05 PAGI JAKARTA	SD	40054110322	17.785.124	-	17.785.124	-	-	17.785.124

No	NPSN	Nama Sekolah	Jenjang	Rek Bank	Kas BOS Per 31 Desember 2022			Kas Selain SILPA yang ada di Rekening Sekolah Per 31 Desember 2022		SILPA BOS Per 31 Desember 2022
					Kas BOS di Rek Bank	Outstanding	Kas BOS Per 31 Desember 2022	Jasa Giro Dana BOS yang Belum Disetor	Potongan PFK Dana BOS yang Belum Disetor	
(1)	(2)	(3)	(4)	(5)	(6)	(7)	(8)=6+7	(9)	(10)	(11)=8-9-10
745	20106110	SEKOLAH DASAR NEGERI PELA MAMPANG 03 PAGI JAKARTA	SD	40054110314	286.694	-	286.694	-	-	286.694
746	20106108	SEKOLAH DASAR NEGERI PELA MAMPANG 01 JAKARTA	SD	40054110306	33.442.647	-	33.442.647	-	-	33.442.647
747	20106114	SEKOLAH DASAR NEGERI PELA MAMPANG 07 JAKARTA	SD	40054110292	3.491	-	3.491	-	-	3.491
748	20102268	SEKOLAH DASAR NEGERI MAMPANG PRAPATAN 03 PAGI JAKARTA	SD	40054110250	8.172.096	-	8.172.096	-	-	8.172.096
749	20102269	SEKOLAH DASAR NEGERI MAMPANG PRAPATAN 02 PAGI JAKARTA	SD	40054110241	6.922.094	-	6.922.094	-	-	6.922.094
750	20106035	SEKOLAH DASAR NEGERI MAMPANG PRAPATAN 05 PAGI JAKARTA	SD	40054110233	21.759.010	-	21.759.010	-	-	21.759.010
751	20106032	SEKOLAH DASAR NEGERI MAMPANG PRAPATAN 01 PAGI JAKARTA	SD	40054110225	72.755.761	-	72.755.761	-	-	72.755.761
752	20102298	SEKOLAH DASAR NEGERI KUNINGAN BARAT 03 PAGI JAKARTA	SD	40054110217	679.684	-	679.684	-	-	679.684
753	20106016	SEKOLAH DASAR NEGERI KUNINGAN BARAT 05 JAKARTA	SD	40054110209	3.794.360	-	3.794.360	-	-	3.794.360
754	20106014	SEKOLAH DASAR NEGERI KUNINGAN BARAT 01 PAGI JAKARTA	SD	40054110195	8.152.751	-	8.152.751	-	-	8.152.751
755	20103144	SEKOLAH DASAR NEGERI BANGKA 07 PAGI JAKARTA	SD	40054110179	710.407	-	710.407	-	-	710.407
756	20103145	SEKOLAH DASAR NEGERI BANGKA 06 PAGI JAKARTA	SD	40054110161	22.895.205	-	22.895.205	-	-	22.895.205
757	20103146	SEKOLAH DASAR NEGERI BANGKA 05 PAGI JAKARTA	SD	40054110152	83.920	-	83.920	-	-	83.920
758	20105813	SEKOLAH DASAR NEGERI BANGKA 03 PAGI JAKARTA	SD	40054110144	1.956.300	-	1.956.300	-	-	1.956.300
759	20103134	SEKOLAH DASAR NEGERI BANGKA 01 PAGI JAKARTA	SD	40054110136	143.345	-	143.345	-	-	143.345
760	20102248	SEKOLAH DASAR NEGERI SELONG 04 JAKARTA	SD	40054109618	151.932	-	151.932	-	-	151.932
761	20106184	SEKOLAH DASAR NEGERI RAWA BARAT 09 JAKARTA	SD	40054109588	736.341	-	736.341	-	-	736.341
762	20102156	SEKOLAH DASAR NEGERI RAWA BARAT 05 JAKARTA	SD	40054109570	629.650	-	629.650	-	-	629.650
763	20102133	SEKOLAH DASAR NEGERI PULO 09 PAGI JAKARTA	SD	40054109553	22.362.600	-	22.362.600	-	-	22.362.600
764	20109298	SEKOLAH DASAR NEGERI PULO 07 PAGI JAKARTA	SD	40054109545	1.334.094	-	1.334.094	-	671.966	662.128
765	20102131	SEKOLAH DASAR NEGERI PULO 05 PAGI JAKARTA	SD	40054109537	25.959.148	-	25.959.148	-	-	25.959.148
766	20106165	SEKOLAH DASAR NEGERI PULO 03 PAGI JAKARTA	SD	40054109529	4.885.213	-	4.885.213	-	-	4.885.213

No	NPSN	Nama Sekolah	Jenjang	Rek Bank	Kas BOS Per 31 Desember 2022			Kas Selain SILPA yang ada di Rekening Sekolah Per 31 Desember 2022		SILPA BOS Per 31 Desember 2022
					Kas BOS di Rek Bank	Outstanding	Kas BOS Per 31 Desember 2022	Jasa Giro Dana BOS yang Belum Disetor	Potongan PFK Dana BOS yang Belum Disetor	
(1)	(2)	(3)	(4)	(5)	(6)	(7)	(8)=6+7	(9)	(10)	(11)=8-9-10
767	20106164	SEKOLAH DASAR NEGERI PULO 01 PAGI JAKARTA	SD	40054109511	1.141.965	-	1.141.965	-	-	1.141.965
768	20102322	SEKOLAH DASAR NEGERI KRAMAT PELA 07 JAKARTA	SD	40054109430	18.317.693	-	18.317.693	-	-	18.317.693
769	20106004	SEKOLAH DASAR NEGERI KRAMAT PELA 01 PAGI JAKARTA	SD	40054109421	1.445.413	-	1.445.413	-	-	1.445.413
770	20102321	SEKOLAH DASAR NEGERI KRAMAT PELA 09 JAKARTA	SD	40054109413	2.567.209	-	2.567.209	-	-	2.567.209
771	20105923	SEKOLAH DASAR NEGERI GUNUNG 01 JAKARTA	SD	40054109405	3.617.160	-	3.617.160	-	222.343	3.394.817
772	20105927	SEKOLAH DASAR NEGERI GUNUNG 05 JAKARTA	SD	40054109391	692.673	-	692.673	-	-	692.673
773	20105896	SEKOLAH DASAR NEGERI GANDARIA UTARA 11 PAGI JAKARTA	SD	40054109367	926.396	-	926.396	-	-	926.396
774	20105891	SEKOLAH DASAR NEGERI GANDARIA UTARA 03 PAGI JAKARTA	SD	40054109359	68.138.911	-	68.138.911	-	-	68.138.911
775	20105887	SEKOLAH DASAR NEGERI GANDARIA UTARA 01 PAGI JAKARTA	SD	40054109341	39.056	-	39.056	-	-	39.056
776	20105895	SEKOLAH DASAR NEGERI GANDARIA UTARA 08 PAGI JAKARTA	SD	40054109332	1.633.100	-	1.633.100	-	-	1.633.100
777	20105868	SEKOLAH DASAR NEGERI CIPETE UTARA 15 PAGI JAKARTA	SD	40054109308	860.560	-	860.560	-	-	860.560
778	20105866	SEKOLAH DASAR NEGERI CIPETE UTARA 13 PAGI JAKARTA	SD	40054109294	5.448.788	-	5.448.788	-	-	5.448.788
779	20105865	SEKOLAH DASAR NEGERI CIPETE UTARA 12 PAGI JAKARTA	SD	40054109286	4.473.950	-	4.473.950	-	-	4.473.950
780	20105864	SEKOLAH DASAR NEGERI CIPETE UTARA 11 PAGI JAKARTA	SD	40054109278	3.085.770	-	3.085.770	-	-	3.085.770
781	20105863	SEKOLAH DASAR NEGERI CIPETE UTARA 10 PAGI JAKARTA	SD	40054109260	5.390.310	-	5.390.310	-	-	5.390.310
782	20105862	SEKOLAH DASAR NEGERI CIPETE UTARA 09 PAGI JAKARTA	SD	40054109251	30.617	-	30.617	-	-	30.617
783	20103126	SEKOLAH DASAR NEGERI CIPETE UTARA 01 PAGI JAKARTA	SD	40054109243	466.161	-	466.161	-	-	466.161
784	20105860	SEKOLAH DASAR NEGERI CIPETE UTARA 05 PAGI JAKARTA	SD	40054109235	46.054	-	46.054	-	-	46.054
785	20102238	SEKOLAH DASAR NEGERI TANJUNG BARAT 04 PAGI JAKARTA	SD	40054109227	35.551.780	-	35.551.780	-	1.917.720	33.634.060
786	20102249	SEKOLAH DASAR NEGERI TANJUNG BARAT 09 PAGI JAKARTA	SD	40054109219	1.513.735	-	1.513.735	-	-	1.513.735
787	20102237	SEKOLAH DASAR NEGERI TANJUNG BARAT 07 JAKARTA	SD	40054109201	4.346.413	-	4.346.413	-	-	4.346.413
788	20106203	SEKOLAH DASAR NEGERI TANJUNG BARAT 05 PAGI JAKARTA	SD	40054109197	4.880.076	-	4.880.076	-	2.129.985	2.750.091

No	NPSN	Nama Sekolah	Jenjang	Rek Bank	Kas BOS Per 31 Desember 2022			Kas Selain SILPA yang ada di Rekening Sekolah Per 31 Desember 2022		SILPA BOS Per 31 Desember 2022
					Kas BOS di Rek Bank	Outstanding	Kas BOS Per 31 Desember 2022	Jasa Giro Dana BOS yang Belum Disetor	Potongan PFK Dana BOS yang Belum Disetor	
(1)	(2)	(3)	(4)	(5)	(6)	(7)	(8)=6+7	(9)	(10)	(11)=8-9-10
789	20102239	SEKOLAH DASAR NEGERI TANJUNG BARAT 03 JAKARTA	SD	40054109189	1.282.934	-	1.282.934	-	-	1.282.934
790	20106202	SEKOLAH DASAR NEGERI TANJUNG BARAT 01 PAGI JAKARTA	SD	40054109171	26.035.610	-	26.035.610	-	-	26.035.610
791	20106199	SEKOLAH DASAR NEGERI SRENGSENG SAWAH 15 PAGI JAKARTA	SD	40054109120	476.982	-	476.982	-	-	476.982
792	20106195	SEKOLAH DASAR NEGERI SRENGSENG SAWAH 11 PAGI JAKARTA	SD	40054109111	23.313.315	-	23.313.315	-	47.496	23.265.819
793	20106193	SEKOLAH DASAR NEGERI SRENGSENG SAWAH 07 JAKARTA	SD	40054109103	75.468.991	-	75.468.991	-	-	75.468.991
794	20102246	SEKOLAH DASAR NEGERI SRENGSENG SAWAH 04 PAGI JAKARTA	SD	40054109090	7.342	-	7.342	-	-	7.342
795	20106201	SEKOLAH DASAR NEGERI SRENGSENG SAWAH 17 PAGI JAKARTA	SD	40054109081	1.449.074	-	1.449.074	-	-	1.449.074
796	20106198	SEKOLAH DASAR NEGERI SRENGSENG SAWAH 14 PAGI JAKARTA	SD	40054109073	5.460.207	-	5.460.207	-	-	5.460.207
797	20106196	SEKOLAH DASAR NEGERI SRENGSENG SAWAH 12 PAGI JAKARTA	SD	40054109065	-	-	-	-	-	-
798	20102247	SEKOLAH DASAR NEGERI SRENGSENG SAWAH 01 PAGI JAKARTA	SD	40054109057	957.606	-	957.606	-	-	957.606
799	20102276	SEKOLAH DASAR NEGERI LENTENG AGUNG 05 PAGI JAKARTA	SD	40054109006	56.619.871	-	56.619.871	-	-	56.619.871
800	20106026	SEKOLAH DASAR NEGERI LENTENG AGUNG 01 PAGI JAKARTA	SD	40054108999	186.562.547	-	186.562.547	-	636.364	185.926.183
801	20106029	SEKOLAH DASAR NEGERI LENTENG AGUNG 09 JAKARTA	SD	40054108981	21.800.201	-	21.800.201	-	-	21.800.201
802	20102275	SEKOLAH DASAR NEGERI LENTENG AGUNG 07 PAGI JAKARTA	SD	40054108972	11.815.000	-	11.815.000	-	-	11.815.000
803	20106028	SEKOLAH DASAR NEGERI LENTENG AGUNG 06 JAKARTA	SD	40054108964	13.409.904	-	13.409.904	-	-	13.409.904
804	20102278	SEKOLAH DASAR NEGERI LENTENG AGUNG 03 JAKARTA	SD	40054108956	29.986	-	29.986	-	-	29.986
805	20102271	SEKOLAH DASAR NEGERI LENTENG AGUNG 11 JAKARTA	SD	40054108913	35.890.010	-	35.890.010	-	-	35.890.010
806	20105940	SEKOLAH DASAR NEGERI JAGAKARSA 13 JAKARTA	SD	40054108905	59.095.378	-	59.095.378	-	-	59.095.378
807	20105939	SEKOLAH DASAR NEGERI JAGAKARSA 12 JAKARTA	SD	40054108891	8.847.989	-	8.847.989	-	659.320	8.188.669
808	20105938	SEKOLAH DASAR NEGERI JAGAKARSA 11 JAKARTA	SD	40054108883	611.068	-	611.068	-	46.800	564.268
809	20105937	SEKOLAH DASAR NEGERI JAGAKARSA 09 JAKARTA	SD	40054108875	16.272.750	-	16.272.750	-	-	16.272.750
810	20105936	SEKOLAH DASAR NEGERI JAGAKARSA 08 JAKARTA	SD	40054108867	60.232.210	-	60.232.210	-	-	60.232.210

No	NPSN	Nama Sekolah	Jenjang	Rek Bank	Kas BOS Per 31 Desember 2022			Kas Selain SILPA yang ada di Rekening Sekolah Per 31 Desember 2022		SILPA BOS Per 31 Desember 2022
					Kas BOS di Rek Bank	Outstanding	Kas BOS Per 31 Desember 2022	Jasa Giro Dana BOS yang Belum Disetor	Potongan PFK Dana BOS yang Belum Disetor	
(1)	(2)	(3)	(4)	(5)	(6)	(7)	(8)=6+7	(9)	(10)	(11)=8-9-10
811	20105935	SEKOLAH DASAR NEGERI JAGAKARSA 07 JAKARTA	SD	40054108859	9.796.058	-	9.796.058	-	-	9.796.058
812	20105934	SEKOLAH DASAR NEGERI JAGAKARSA 06 JAKARTA	SD	40054108841	4.021.399	-	4.021.399	-	-	4.021.399
813	20105933	SEKOLAH DASAR NEGERI JAGAKARSA 05 JAKARTA	SD	40054108832	23.877.145	-	23.877.145	-	-	23.877.145
814	20105932	SEKOLAH DASAR NEGERI JAGAKARSA 04 JAKARTA	SD	40054108824	344.294	-	344.294	-	-	344.294
815	20105931	SEKOLAH DASAR NEGERI JAGAKARSA 03 JAKARTA	SD	40054108816	12.336.999	-	12.336.999	-	-	12.336.999
816	20105930	SEKOLAH DASAR NEGERI JAGAKARSA 02 JAKARTA	SD	40054108808	12.155	-	12.155	-	-	12.155
817	20105929	SEKOLAH DASAR NEGERI JAGAKARSA 01 JAKARTA	SD	40054108794	24.758.798	-	24.758.798	-	-	24.758.798
818	20105941	SEKOLAH DASAR NEGERI JAGAKARSA 14 JAKARTA	SD	40054108786	22.058.233	-	22.058.233	-	-	22.058.233
819	20103022	SEKOLAH DASAR NEGERI JAGAKARSA 10 JAKARTA	SD	40054108778	74.399	-	74.399	-	-	74.399
820	20105847	SEKOLAH DASAR NEGERI CIPEDAK 02 PETANG JAKARTA	SD	40054108719	118.206.906	-	118.206.906	-	-	118.206.906
821	20105849	SEKOLAH DASAR NEGERI CIPEDAK 05 PAGI JAKARTA	SD	40054108701	304.048	-	304.048	-	-	304.048
822	20105848	SEKOLAH DASAR NEGERI CIPEDAK 03 PAGI JAKARTA	SD	40054108697	59.516.119	-	59.516.119	-	-	59.516.119
823	20105846	SEKOLAH DASAR NEGERI CIPEDAK 01 PAGI JAKARTA	SD	40054108689	21.071.511	-	21.071.511	-	-	21.071.511
824	20105828	SEKOLAH DASAR NEGERI CIGANJUR 04 PAGI JAKARTA	SD	40054108646	36.860.585	-	36.860.585	-	78.291	36.782.294
825	20103133	SEKOLAH DASAR NEGERI CIGANJUR 02 PAGI JAKARTA	SD	40054108638	346.374	-	346.374	-	-	346.374
826	20103151	SEKOLAH DASAR NEGERI CIGANJUR 01 PAGI JAKARTA	SD	40054108620	118.870.052	-	118.870.052	-	-	118.870.052
827	20106157	SEKOLAH DASAR NEGERI PONDOK LABU 14 JAKARTA	SD	40054108573	139.541	4.725.750	4.865.291	-	445.800	4.419.491
828	20106156	SEKOLAH DASAR NEGERI PONDOK LABU 13 JAKARTA	SD	40054108565	11.577.717	-	11.577.717	-	5.985.503	5.592.214
829	20106154	SEKOLAH DASAR NEGERI PONDOK LABU 11 JAKARTA	SD	40054108557	1.048.686	-	1.048.686	-	-	1.048.686
830	20106147	SEKOLAH DASAR NEGERI PONDOK LABU 03 JAKARTA	SD	40054108549	34.834.891	-	34.834.891	-	-	34.834.891
831	20106146	SEKOLAH DASAR NEGERI PONDOK LABU 02 JAKARTA	SD	40054108531	32.937.026	-	32.937.026	-	-	32.937.026
832	20106145	SEKOLAH DASAR NEGERI PONDOK LABU 01 JAKARTA	SD	40054108522	33.501.920	-	33.501.920	-	-	33.501.920

No	NPSN	Nama Sekolah	Jenjang	Rek Bank	Kas BOS Per 31 Desember 2022			Kas Selain SILPA yang ada di Rekening Sekolah Per 31 Desember 2022		SILPA BOS Per 31 Desember 2022
					Kas BOS di Rek Bank	Outstanding	Kas BOS Per 31 Desember 2022	Jasa Giro Dana BOS yang Belum Disetor	Potongan PFK Dana BOS yang Belum Disetor	
(1)	(2)	(3)	(4)	(5)	(6)	(7)	(8)=6+7	(9)	(10)	(11)=8-9-10
833	20106159	SEKOLAH DASAR NEGERI PONDOK LABU 16 JAKARTA	SD	40054108514	24.527.541	-	24.527.541	-	-	24.527.541
834	20106155	SEKOLAH DASAR NEGERI PONDOK LABU 12 JAKARTA	SD	40054108506	54.019.966	-	54.019.966	-	-	54.019.966
835	20106150	SEKOLAH DASAR NEGERI PONDOK LABU 07 JAKARTA	SD	40054108492	2.090.806	-	2.090.806	-	-	2.090.806
836	20106148	SEKOLAH DASAR NEGERI PONDOK LABU 05 JAKARTA	SD	40054108484	7.331.442	-	7.331.442	-	-	7.331.442
837	20106025	SEKOLAH DASAR NEGERI LEBAK BULUS 07 JAKARTA	SD	40054108450	327.237	-	327.237	-	-	327.237
838	20106022	SEKOLAH DASAR NEGERI LEBAK BULUS 04 JAKARTA	SD	40054108441	48.803.187	-	48.803.187	-	4.516.766	44.286.421
839	20106021	SEKOLAH DASAR NEGERI LEBAK BULUS 03 JAKARTA	SD	40054108433	-	-	-	-	-	-
840	20106019	SEKOLAH DASAR NEGERI LEBAK BULUS 01 JAKARTA	SD	40054108425	6.943.787	-	6.943.787	-	-	6.943.787
841	20106020	SEKOLAH DASAR NEGERI LEBAK BULUS 02 JAKARTA	SD	40054108417	2.179	-	2.179	-	-	2.179
842	20105885	SEKOLAH DASAR NEGERI GANDARIA SELATAN 03 JAKARTA	SD	40054108352	226.420	-	226.420	-	-	226.420
843	20105884	SEKOLAH DASAR NEGERI GANDARIA SELATAN 01 JAKARTA	SD	40054108344	60.490.612	-	60.490.612	-	-	60.490.612
844	20105855	SEKOLAH DASAR NEGERI CIPETE SELATAN 05 JAKARTA	SD	40054108310	1.289.497	-	1.289.497	-	-	1.289.497
845	20105851	SEKOLAH DASAR NEGERI CIPETE SELATAN 01 JAKARTA	SD	40054108301	6.770.749	-	6.770.749	-	-	6.770.749
846	20105853	SEKOLAH DASAR NEGERI CIPETE SELATAN 03 JAKARTA	SD	40054108298	23.726.258	-	23.726.258	-	-	23.726.258
847	20105841	SEKOLAH DASAR NEGERI CILANDAK BARAT 17 PAGI JAKARTA	SD	40054108263	3.039.510	-	3.039.510	-	-	3.039.510
848	20105840	SEKOLAH DASAR NEGERI CILANDAK BARAT 15 JAKARTA	SD	40054108255	886.277	-	886.277	-	873.727	12.550
849	20105838	SEKOLAH DASAR NEGERI CILANDAK BARAT 13 JAKARTA	SD	40054108247	65.395.518	-	65.395.518	-	-	65.395.518
850	20105837	SEKOLAH DASAR NEGERI CILANDAK BARAT 12 PAGI JAKARTA	SD	40054108239	2.901	-	2.901	-	-	2.901
851	20105834	SEKOLAH DASAR NEGERI CILANDAK BARAT 08 JAKARTA	SD	40054108221	15.879.894	-	15.879.894	-	-	15.879.894
852	20103106	SEKOLAH DASAR NEGERI CILANDAK BARAT 04 JAKARTA	SD	40054108212	2.636.005	-	2.636.005	-	-	2.636.005
853	20105830	SEKOLAH DASAR NEGERI CILANDAK BARAT 01 PAGI JAKARTA	SD	40054108204	-	-	-	-	-	-
854	20105833	SEKOLAH DASAR NEGERI CILANDAK BARAT 07 PAGI JAKARTA	SD	40054108191	4.863.245	-	4.863.245	-	-	4.863.245

No	NPSN	Nama Sekolah	Jenjang	Rek Bank	Kas BOS Per 31 Desember 2022			Kas Selain SILPA yang ada di Rekening Sekolah Per 31 Desember 2022		SILPA BOS Per 31 Desember 2022
					Kas BOS di Rek Bank	Outstanding	Kas BOS Per 31 Desember 2022	Jasa Giro Dana BOS yang Belum Disetor	Potongan PFK Dana BOS yang Belum Disetor	
(1)	(2)	(3)	(4)	(5)	(6)	(7)	(8)=6+7	(9)	(10)	(11)=8-9-10
855	20105832	SEKOLAH DASAR NEGERI CILANDAK BARAT 06 PAGI JAKARTA	SD	40054108182	1.495.422	-	1.495.422	-	-	1.495.422
856	20105831	SEKOLAH DASAR NEGERI CILANDAK BARAT 03 JAKARTA	SD	40054108174	13.798	-	13.798	-	-	13.798
857	20106093	SEKOLAH DASAR NEGERI PEJATEN TIMUR 03 PAGI JAKARTA	SD	40012203594	55.056.571	-	55.056.571	-	-	55.056.571
858	sdlb.20103099	SDLBN A Pembina Tk. Nasional	SD	40012203101	-	-	-	-	-	-
859	sdlb.20103089	SDLBN 2 Jakarta	SD	40012202831	-	-	-	-	-	-
860	sdlb.20109425	SDLBN 1 Jakarta	SD	40012202814	-	-	-	-	-	-
861	20106188	SEKOLAH DASAR NEGERI SRENGSENG SAWAH 02 PETANG JAKARTA	SD	40012202628	-	-	-	-	-	-
862	20102244	SEKOLAH DASAR NEGERI SRENGSENG SAWAH 10 PETANG JAKARTA	SD	40012202300	-	-	-	-	-	-
863	20106189	SEKOLAH DASAR NEGERI SRENGSENG SAWAH 03 PAGI JAKARTA	SD	40012202288	-	-	-	-	-	-
864	20105850	SEKOLAH DASAR NEGERI CIPEDAK 06 PAGI JAKARTA	SD	40012202199	-	-	-	-	-	-
865	20103114	SEKOLAH DASAR NEGERI CIGANJUR 05 PAGI JAKARTA	SD	40012202172	-	-	-	-	-	-
866	20105990	SEKOLAH DASAR NEGERI KEBAGUSAN 05 PETANG JAKARTA	SD	40012201567	-	-	-	-	-	-
867	20102332	SEKOLAH DASAR NEGERI PEJATEN TIMUR 06 PETANG JAKARTA	SD	40012201371	29.339.257	-	29.339.257	-	-	29.339.257
868	20106094	SEKOLAH DASAR NEGERI PEJATEN TIMUR 04 PETANG JAKARTA	SD	40012201354	952.658	-	952.658	-	-	952.658
869	20102337	SEKOLAH DASAR NEGERI PEJATEN TIMUR 02 PETANG JAKARTA	SD	40012201346	30.944.326	-	30.944.326	-	-	30.944.326
870	20105894	SEKOLAH DASAR NEGERI GANDARIA UTARA 07 PAGI JAKARTA	SD	40012200447	85.732.000	-	85.732.000	-	-	85.732.000
871	20105892	SEKOLAH DASAR NEGERI GANDARIA UTARA 05 PAGI JAKARTA	SD	40012200439	-	-	-	-	-	-
872	20105861	SEKOLAH DASAR NEGERI CIPETE UTARA 07 PAGI JAKARTA	SD	40012200323	30.728.700	-	30.728.700	-	-	30.728.700
873	20106080	SEKOLAH DASAR NEGERI PASAR MINGGU 06 PETANG JAKARTA	SD	40012200188	-	-	-	-	-	-
874	20106091	SEKOLAH DASAR NEGERI PEJATEN BARAT 12 PAGI JAKARTA	SD	40012200102	-	-	-	-	-	-
875	20105373	SEKOLAH DASAR NEGERI KEMBANGAN UTARA 04 PAGI JAKARTA	SD	32254103606	32.856.500	-	32.856.500	-	-	32.856.500
876	20101413	SEKOLAH DASAR NEGERI RAWA BUAYA 02 PAGI JAKARTA	SD	30454101222	748.100	-	748.100	-	-	748.100

No	NPSN	Nama Sekolah	Jenjang	Rek Bank	Kas BOS Per 31 Desember 2022			Kas Selain SILPA yang ada di Rekening Sekolah Per 31 Desember 2022		SILPA BOS Per 31 Desember 2022
					Kas BOS di Rek Bank	Outstanding	Kas BOS Per 31 Desember 2022	Jasa Giro Dana BOS yang Belum Disetor	Potongan PFK Dana BOS yang Belum Disetor	
(1)	(2)	(3)	(4)	(5)	(6)	(7)	(8)=6+7	(9)	(10)	(11)=8-9-10
877	20101972	SEKOLAH DASAR NEGERI KEDAUNG KALI ANGKE 13 PAGI JAKARTA	SD	30454101168	2.867	-	2.867	-	-	2.867
878	20101973	SEKOLAH DASAR NEGERI KEDAUNG KALI ANGKE 12 PAGI JAKARTA	SD	30454101150	1.062.288	-	1.062.288	-	256.500	805.788
879	20105331	SEKOLAH DASAR NEGERI KEDAUNG KALI ANGKE 11 PAGI JAKARTA	SD	30454101141	1.102.453	-	1.102.453	-	-	1.102.453
880	20105330	SEKOLAH DASAR NEGERI KEDAUNG KALI ANGKE 10 JAKARTA	SD	30454101133	24.362.984	-	24.362.984	-	-	24.362.984
881	20105329	SEKOLAH DASAR NEGERI KEDAUNG KALI ANGKE 09 PETANG JAKARTA	SD	30454101125	12.112.624	-	12.112.624	-	-	12.112.624
882	20101990	SEKOLAH DASAR NEGERI KEDAUNG KALI ANGKE 08 PAGI JAKARTA	SD	30454101117	3.175.561	-	3.175.561	-	-	3.175.561
883	20105327	SEKOLAH DASAR NEGERI KEDAUNG KALI ANGKE 07 PETANG JAKARTA	SD	30454101109	783.588	-	783.588	-	-	783.588
884	20105326	SEKOLAH DASAR NEGERI KEDAUNG KALI ANGKE 06 JAKARTA	SD	30454101095	3.533.193	-	3.533.193	-	-	3.533.193
885	20102009	SEKOLAH DASAR NEGERI KEDAUNG KALI ANGKE 05 PAGI JAKARTA	SD	30454101087	19.192.411	-	19.192.411	-	-	19.192.411
886	20102011	SEKOLAH DASAR NEGERI KEDAUNG KALI ANGKE 03 PAGI JAKARTA	SD	30454101079	7.891.858	-	7.891.858	-	-	7.891.858
887	20105322	SEKOLAH DASAR NEGERI KEDAUNG KALI ANGKE 01 PAGI JAKARTA	SD	30454101061	7.050.614	-	7.050.614	-	-	7.050.614
888	20105299	SEKOLAH DASAR NEGERI KAPUK 14 PAGI JAKARTA	SD	30454100919	6.919.042	-	6.919.042	-	-	6.919.042
889	20105296	SEKOLAH DASAR NEGERI KAPUK 11 PAGI JAKARTA	SD	30454100897	773.358	-	773.358	-	256.000	517.358
890	20105295	SEKOLAH DASAR NEGERI KAPUK 10 PETANG JAKARTA	SD	30454100889	311.659	-	311.659	-	-	311.659
891	20101930	SEKOLAH DASAR NEGERI KAPUK 07 PETANG JAKARTA	SD	30454100854	29.240.968	-	29.240.968	-	-	29.240.968
892	20105291	SEKOLAH DASAR NEGERI KAPUK 06 PAGI JAKARTA	SD	30454100846	1.009.172	-	1.009.172	-	-	1.009.172
893	20101933	SEKOLAH DASAR NEGERI KAPUK 04 PETANG JAKARTA	SD	30454100820	23.692.122	-	23.692.122	-	-	23.692.122
894	20105286	SEKOLAH DASAR NEGERI KAPUK 01 PAGI JAKARTA	SD	30454100790	3.612.509	-	3.612.509	-	1.157.455	2.455.054
895	20109050	SEKOLAH DASAR NEGERI DURI KOSAMBI 10 PAGI JAKARTA	SD	30454100714	979.247	-	979.247	-	-	979.247
896	20102083	SEKOLAH DASAR NEGERI DURI KOSAMBI 01 PAGI JAKARTA	SD	30454100641	412.713	-	412.713	-	-	412.713
897	20102130	SEKOLAH DASAR NEGERI CENGKARENG TIMUR 22 PETANG JAKARTA	SD	30454100595	21.006.790	-	21.006.790	-	-	21.006.790
898	20109049	SEKOLAH DASAR NEGERI CENGKARENG TIMUR 21 PAGI JAKARTA	SD	30454100587	425.741	-	425.741	-	-	425.741

No	NPSN	Nama Sekolah	Jenjang	Rek Bank	Kas BOS Per 31 Desember 2022			Kas Selain SILPA yang ada di Rekening Sekolah Per 31 Desember 2022		SILPA BOS Per 31 Desember 2022
					Kas BOS di Rek Bank	Outstanding	Kas BOS Per 31 Desember 2022	Jasa Giro Dana BOS yang Belum Disetor	Potongan PFK Dana BOS yang Belum Disetor	
(1)	(2)	(3)	(4)	(5)	(6)	(7)	(8)=6+7	(9)	(10)	(11)=8-9-10
899	20102117	SEKOLAH DASAR NEGERI CENKARENG TIMUR 20 PETANG JAKARTA	SD	30454100579	15.851.442	-	15.851.442	-	-	15.851.442
900	20102116	SEKOLAH DASAR NEGERI CENKARENG TIMUR 19 PETANG JAKARTA	SD	30454100561	450.783	-	450.783	-	-	450.783
901	20105177	SEKOLAH DASAR NEGERI CENKARENG TIMUR 14 PAGI JAKARTA	SD	30454100528	25.215	-	25.215	-	-	25.215
902	20102104	SEKOLAH DASAR NEGERI CENKARENG TIMUR 16 PETANG JAKARTA	SD	30454100421	2.050.827	-	2.050.827	-	-	2.050.827
903	20105163	SEKOLAH DASAR NEGERI CENKARENG BARAT 19 PAGI JAKARTA	SD	30454100374	2.336.356	-	2.336.356	-	-	2.336.356
904	20105161	SEKOLAH DASAR NEGERI CENKARENG BARAT 17 PETANG JAKARTA	SD	30454100366	298.689	-	298.689	-	-	298.689
905	20105158	SEKOLAH DASAR NEGERI CENKARENG BARAT 14 PAGI JAKARTA	SD	30454100331	7.370.019	-	7.370.019	-	-	7.370.019
906	20105152	SEKOLAH DASAR NEGERI CENKARENG BARAT 08 JAKARTA	SD	30454100277	2.418.972	-	2.418.972	-	-	2.418.972
907	20105151	SEKOLAH DASAR NEGERI CENKARENG BARAT 07 PAGI JAKARTA	SD	30454100269	6.523	-	6.523	-	-	6.523
908	20105513	SEKOLAH DASAR NEGERI SRENGSENG 08 PETANG JAKARTA	SD	30354103995	12.054.710	-	12.054.710	-	-	12.054.710
909	20105508	SEKOLAH DASAR NEGERI SRENGSENG 03 PAGI JAKARTA	SD	30354103952	127.761	-	127.761	-	-	127.761
910	20101446	SEKOLAH DASAR NEGERI MERUYA UTARA 15 PETANG JAKARTA	SD	30354103880	2.527.717	-	2.527.717	-	-	2.527.717
911	20105421	SEKOLAH DASAR NEGERI MERUYA UTARA 12 PAGI JAKARTA	SD	30354103863	25.459.384	-	25.459.384	-	-	25.459.384
912	20101449	SEKOLAH DASAR NEGERI MERUYA UTARA 11 PETANG JAKARTA	SD	30354103855	9.999.314	-	9.999.314	-	-	9.999.314
913	20105417	SEKOLAH DASAR NEGERI MERUYA UTARA 08 PAGI JAKARTA	SD	30354103821	110	-	110	-	-	110
914	20101373	SEKOLAH DASAR NEGERI MERUYA UTARA 05 PAGI JAKARTA	SD	30354103804	137.420	-	137.420	120.000	-	17.420
915	20101374	SEKOLAH DASAR NEGERI MERUYA UTARA 04 PETANG JAKARTA	SD	30354103791	476.051	-	476.051	-	-	476.051
916	20105412	SEKOLAH DASAR NEGERI MERUYA UTARA 03 PAGI JAKARTA	SD	30354103782	18.980	-	18.980	-	-	18.980
917	20105411	SEKOLAH DASAR NEGERI MERUYA UTARA 02 PAGI JAKARTA	SD	30354103774	6.208.655	-	6.208.655	-	-	6.208.655
918	20105408	SEKOLAH DASAR NEGERI MERUYA SELATAN 06 JAKARTA	SD	30354103740	3.102.654	-	3.102.654	-	-	3.102.654
919	20105406	SEKOLAH DASAR NEGERI MERUYA SELATAN 04 JAKARTA	SD	30354103731	15.342.752	-	15.342.752	-	-	15.342.752
920	20105405	SEKOLAH DASAR NEGERI MERUYA SELATAN 03 JAKARTA	SD	30354103723	211.628	-	211.628	-	-	211.628

No	NPSN	Nama Sekolah	Jenjang	Rek Bank	Kas BOS Per 31 Desember 2022			Kas Selain SILPA yang ada di Rekening Sekolah Per 31 Desember 2022		SILPA BOS Per 31 Desember 2022
					Kas BOS di Rek Bank	Outstanding	Kas BOS Per 31 Desember 2022	Jasa Giro Dana BOS yang Belum Disetor	Potongan PFK Dana BOS yang Belum Disetor	
(1)	(2)	(3)	(4)	(5)	(6)	(7)	(8)=6+7	(9)	(10)	(11)=8-9-10
921	20105403	SEKOLAH DASAR NEGERI MERUYA SELATAN 01 JAKARTA	SD	30354103715	2.790.530	-	2.790.530	-	-	2.790.530
922	20105381	SEKOLAH DASAR NEGERI KEMBANGAN UTARA 12 PETANG JAKARTA	SD	30354103685	26.962.166	-	26.962.166	-	-	26.962.166
923	20101402	SEKOLAH DASAR NEGERI KEMBANGAN UTARA 11 PETANG JAKARTA	SD	30354103677	36.176.815	-	36.176.815	-	-	36.176.815
924	20105379	SEKOLAH DASAR NEGERI KEMBANGAN UTARA 10 PAGI JAKARTA	SD	30354103669	1.325.172	-	1.325.172	-	-	1.325.172
925	20105378	SEKOLAH DASAR NEGERI KEMBANGAN UTARA 09 PAGI JAKARTA	SD	30354103651	-	-	-	-	-	-
926	20105377	SEKOLAH DASAR NEGERI KEMBANGAN UTARA 08 PETANG JAKARTA	SD	30354103642	5.339.060	-	5.339.060	-	-	5.339.060
927	20105376	SEKOLAH DASAR NEGERI KEMBANGAN UTARA 07 PETANG JAKARTA	SD	30354103634	39.018.678	-	39.018.678	-	-	39.018.678
928	20101406	SEKOLAH DASAR NEGERI KEMBANGAN UTARA 06 PAGI JAKARTA	SD	30354103626	25.900.068	-	25.900.068	-	-	25.900.068
929	20109301	SEKOLAH DASAR NEGERI KEMBANGAN UTARA 05 PAGI JAKARTA	SD	30354103618	52.809.046	-	52.809.046	-	-	52.809.046
930	20105370	SEKOLAH DASAR NEGERI KEMBANGAN UTARA 01 PAGI JAKARTA	SD	30354103596	725.061	-	725.061	-	-	725.061
931	20105368	SEKOLAH DASAR NEGERI KEMBANGAN SELATAN 03 PAGI JAKARTA	SD	30354103570	1.806.492	-	1.806.492	-	-	1.806.492
932	20105366	SEKOLAH DASAR NEGERI KEMBANGAN SELATAN 01 PAGI JAKARTA	SD	30354103561	18.463.270	-	18.463.270	-	-	18.463.270
933	20105259	SEKOLAH DASAR NEGERI JOGLO 10 PAGI JAKARTA	SD	30354103537	1.071.955	-	1.071.955	-	-	1.071.955
934	20108940	SEKOLAH DASAR NEGERI JOGLO 09 PAGI JAKARTA	SD	30354103529	2.522.429	-	2.522.429	-	-	2.522.429
935	20101912	SEKOLAH DASAR NEGERI JOGLO 08 PAGI JAKARTA	SD	30354103511	606.266	-	606.266	-	-	606.266
936	20105256	SEKOLAH DASAR NEGERI JOGLO 07 PETANG JAKARTA	SD	30354103502	12.422.000	-	12.422.000	-	-	12.422.000
937	20101913	SEKOLAH DASAR NEGERI JOGLO 06 PAGI JAKARTA	SD	30354103499	1.504.393	-	1.504.393	-	-	1.504.393
938	20105254	SEKOLAH DASAR NEGERI JOGLO 05 PAGI JAKARTA	SD	30354103481	-	-	-	-	-	-
939	20101915	SEKOLAH DASAR NEGERI JOGLO 04 PETANG JAKARTA	SD	30354103472	187.134.800	-	187.134.800	-	-	187.134.800
940	20101916	SEKOLAH DASAR NEGERI JOGLO 03 PAGI JAKARTA	SD	30354103464	671.314	-	671.314	-	-	671.314
941	20105251	SEKOLAH DASAR NEGERI JOGLO 02 PETANG JAKARTA	SD	30354103456	5.433.455	-	5.433.455	-	-	5.433.455
942	20109067	SEKOLAH DASAR NEGERI JOGLO 01 PAGI JAKARTA	SD	30354103448	50.504	-	50.504	-	-	50.504

No	NPSN	Nama Sekolah	Jenjang	Rek Bank	Kas BOS Per 31 Desember 2022			Kas Selain SILPA yang ada di Rekening Sekolah Per 31 Desember 2022		SILPA BOS Per 31 Desember 2022
					Kas BOS di Rek Bank	Outstanding	Kas BOS Per 31 Desember 2022	Jasa Giro Dana BOS yang Belum Disetor	Potongan PFK Dana BOS yang Belum Disetor	
(1)	(2)	(3)	(4)	(5)	(6)	(7)	(8)=6+7	(9)	(10)	(11)=8-9-10
943	20105547	SEKOLAH DASAR NEGERI TANJUNG DUREN UTARA 06 PAGI JAKARTA	SD	30354101640	4.571.492	-	4.571.492	-	-	4.571.492
944	20101940	SEKOLAH DASAR NEGERI JELAMBAR 01 PAGI JAKARTA	SD	30354101453	6.664.781	-	6.664.781	-	-	6.664.781
945	20105215	SEKOLAH DASAR NEGERI GROGOL 11 PAGI JAKARTA	SD	30354101411	101.731	-	101.731	-	-	101.731
946	20101414	SEKOLAH DASAR NEGERI RAWA BUAYA 01 PAGI JAKARTA	SD	30354101305	1.663.237	-	1.663.237	-	1.613.420	49.817
947	20105480	SEKOLAH DASAR NEGERI RAWA BUAYA 10 PETANG JAKARTA	SD	30354101291	13.973.656	-	13.973.656	-	-	13.973.656
948	20101425	SEKOLAH DASAR NEGERI RAWA BUAYA 08 PAGI JAKARTA	SD	30354101275	-	-	-	-	-	-
949	20101424	SEKOLAH DASAR NEGERI RAWA BUAYA 07 PAGI JAKARTA	SD	30354101267	-	-	-	-	-	-
950	20105476	SEKOLAH DASAR NEGERI RAWA BUAYA 05 PETANG JAKARTA	SD	30354101259	7.485.950	-	7.485.950	-	-	7.485.950
951	20101412	SEKOLAH DASAR NEGERI RAWA BUAYA 04 PETANG JAKARTA	SD	30354101241	-	-	-	-	-	-
952	20105474	SEKOLAH DASAR NEGERI RAWA BUAYA 03 PAGI JAKARTA	SD	30354101232	390.243	-	390.243	-	-	390.243
953	20105205	SEKOLAH DASAR NEGERI DURI KOSAMBI 11 PETANG JAKARTA	SD	30354100724	1.890.742	-	1.890.742	-	-	1.890.742
954	20102087	SEKOLAH DASAR NEGERI DURI KOSAMBI 09 PAGI JAKARTA	SD	30354100708	199.697	-	199.697	-	-	199.697
955	20102080	SEKOLAH DASAR NEGERI DURI KOSAMBI 04 PAGI JAKARTA	SD	30354100660	638.217	-	638.217	-	-	638.217
956	20102082	SEKOLAH DASAR NEGERI DURI KOSAMBI 02 PAGI JAKARTA	SD	30354100651	6.761.941	-	6.761.941	-	-	6.761.941
957	20105165	SEKOLAH DASAR NEGERI CENGKARENG TIMUR 01 PAGI JAKARTA	SD	30354100431	7.520	-	7.520	-	-	7.520
958	sdlb.20109529	SDLBN 6 Jakarta	SD	30312002333	-	-	-	-	-	-
959	20104895	SEKOLAH DASAR NEGERI PLUIT 01 JAKARTA	SD	30254120719	17.761.811	-	17.761.811	-	-	17.761.811
960	20100638	SEKOLAH DASAR NEGERI PENJARINGAN 08 JAKARTA	SD	30254120620	31.794.637	-	31.794.637	-	-	31.794.637
961	20100636	SEKOLAH DASAR NEGERI PENJARINGAN 06 JAKARTA	SD	30254120611	732.108	-	732.108	-	-	732.108
962	20100639	SEKOLAH DASAR NEGERI PENJARINGAN 10 JAKARTA	SD	30254120603	253.574	-	253.574	-	-	253.574
963	20100651	SEKOLAH DASAR NEGERI PENJARINGAN 03 JAKARTA	SD	30254120590	14.682.307	-	14.682.307	-	-	14.682.307
964	20100652	SEKOLAH DASAR NEGERI PENJARINGAN 01 JAKARTA	SD	30254120581	6.857.903	-	6.857.903	-	-	6.857.903

No	NPSN	Nama Sekolah	Jenjang	Rek Bank	Kas BOS Per 31 Desember 2022			Kas Selain SILPA yang ada di Rekening Sekolah Per 31 Desember 2022		SILPA BOS Per 31 Desember 2022
					Kas BOS di Rek Bank	Outstanding	Kas BOS Per 31 Desember 2022	Jasa Giro Dana BOS yang Belum Disetor	Potongan PFK Dana BOS yang Belum Disetor	
(1)	(2)	(3)	(4)	(5)	(6)	(7)	(8)=6+7	(9)	(10)	(11)=8-9-10
965	20100664	SEKOLAH DASAR NEGERI PEJAGALAN 09 JAKARTA	SD	30254120492	263.322	-	263.322	-	-	263.322
966	20104892	SEKOLAH DASAR NEGERI PEJAGALAN 05 JAKARTA	SD	30254120484	15.208.495	-	15.208.495	-	-	15.208.495
967	20100659	SEKOLAH DASAR NEGERI PEJAGALAN 03 JAKARTA	SD	30254120476	25.675.629	-	25.675.629	-	225.000	25.450.629
968	20104891	SEKOLAH DASAR NEGERI PEJAGALAN 01 JAKARTA	SD	30254120468	23.776.392	-	23.776.392	-	-	23.776.392
969	20104850	SEKOLAH DASAR NEGERI KAPUK MUARA 03 JAKARTA	SD	30254120433	25.425.490	-	25.425.490	-	-	25.425.490
970	20101009	SEKOLAH DASAR NEGERI KAPUK MUARA 01 JAKARTA	SD	30254120425	13.162	-	13.162	-	-	13.162
971	20100650	SEKOLAH DASAR NEGERI PENJARINGAN 04 JAKARTA	SD	30212000138	-	-	-	-	-	-
972	20100637	SEKOLAH DASAR NEGERI PENJARINGAN 07 JAKARTA	SD	30212000031	-	-	-	-	-	-
973	20104894	SEKOLAH DASAR NEGERI PENJARINGAN 09 JAKARTA	SD	30212000022	-	-	-	-	-	-
974	20104896	SEKOLAH DASAR NEGERI PLUIT 03 JAKARTA	SD	30154120729	7.270.544	-	7.270.544	-	3.705.683	3.564.861
975	20109175	SEKOLAH DASAR NEGERI PLUIT 05 JAKARTA	SD	30154120702	9.801.720	-	9.801.720	41.584	-	9.760.136
976	20104849	SEKOLAH DASAR NEGERI KAMAL MUARA 01 JAKARTA	SD	30154120419	65.390.551	-	65.390.551	-	-	65.390.551
977	20105536	SEKOLAH DASAR NEGERI TANAH SEREAL 02 PETANG JAKARTA	SD	30054105535	38.826.921	-	38.826.921	-	-	38.826.921
978	20105538	SEKOLAH DASAR NEGERI TANAH SEREAL 04 PETANG JAKARTA	SD	30054105527	15.236.010	-	15.236.010	-	-	15.236.010
979	20105537	SEKOLAH DASAR NEGERI TANAH SEREAL 03 PAGI JAKARTA	SD	30054105519	6.492.416	-	6.492.416	-	-	6.492.416
980	20105535	SEKOLAH DASAR NEGERI TANAH SEREAL 01 PAGI JAKARTA	SD	30054105501	16.467.363	-	16.467.363	-	-	16.467.363
981	20105534	SEKOLAH DASAR NEGERI TAMBORA 03 PAGI JAKARTA	SD	30054105471	11.373.301	-	11.373.301	-	-	11.373.301
982	20105533	SEKOLAH DASAR NEGERI TAMBORA 02 PETANG JAKARTA	SD	30054105462	14.615.959	-	14.615.959	-	-	14.615.959
983	20105532	SEKOLAH DASAR NEGERI TAMBORA 01 PAGI JAKARTA	SD	30054105454	23.521.734	-	23.521.734	-	-	23.521.734
984	20109327	SEKOLAH DASAR NEGERI PEKOJAN 06 PETANG JAKARTA	SD	30054105420	5.418.584	-	5.418.584	-	-	5.418.584
985	20105465	SEKOLAH DASAR NEGERI PEKOJAN 05 PAGI JAKARTA	SD	30054105411	116.593	-	116.593	-	-	116.593

No	NPSN	Nama Sekolah	Jenjang	Rek Bank	Kas BOS Per 31 Desember 2022			Kas Selain SILPA yang ada di Rekening Sekolah Per 31 Desember 2022		SILPA BOS Per 31 Desember 2022
					Kas BOS di Rek Bank	Outstanding	Kas BOS Per 31 Desember 2022	Jasa Giro Dana BOS yang Belum Disetor	Potongan PFK Dana BOS yang Belum Disetor	
(1)	(2)	(3)	(4)	(5)	(6)	(7)	(8)=6+7	(9)	(10)	(11)=8-9-10
986	20101437	SEKOLAH DASAR NEGERI PEKOJAN 04 PETANG JAKARTA	SD	30054105403	4.679.544	-	4.679.544	-	-	4.679.544
987	20105463	SEKOLAH DASAR NEGERI PEKOJAN 03 PAGI JAKARTA	SD	30054105390	27.216	-	27.216	-	-	27.216
988	20105462	SEKOLAH DASAR NEGERI PEKOJAN 02 PETANG JAKARTA	SD	30054105381	2.678.079	-	2.678.079	-	-	2.678.079
989	20105461	SEKOLAH DASAR NEGERI PEKOJAN 01 PAGI JAKARTA	SD	30054105373	170.916	-	170.916	-	-	170.916
990	20101924	SEKOLAH DASAR NEGERI KALI ANYAR 02 PETANG JAKARTA	SD	30054105322	1.434.718	-	1.434.718	-	-	1.434.718
991	20105261	SEKOLAH DASAR NEGERI KALI ANYAR 01 PAGI JAKARTA	SD	30054105314	5.115.839	-	5.115.839	-	-	5.115.839
992	20101917	SEKOLAH DASAR NEGERI JEMBATAN LIMA 04 PETANG JAKARTA	SD	30054105250	4.038	-	4.038	-	-	4.038
993	20105248	SEKOLAH DASAR NEGERI JEMBATAN LIMA 03 PAGI JAKARTA	SD	30054105241	7.298	-	7.298	-	-	7.298
994	20105247	SEKOLAH DASAR NEGERI JEMBATAN LIMA 02 PETANG JAKARTA	SD	30054105233	566.718	-	566.718	-	-	566.718
995	20105246	SEKOLAH DASAR NEGERI JEMBATAN LIMA 01 PAGI JAKARTA	SD	30054105225	425	-	425	-	-	425
996	20101921	SEKOLAH DASAR NEGERI JEMBATAN BESI 04 PETANG JAKARTA	SD	30054105187	16.224.740	-	16.224.740	-	-	16.224.740
997	20105244	SEKOLAH DASAR NEGERI JEMBATAN BESI 03 PAGI JAKARTA	SD	30054105179	12.772.677	-	12.772.677	-	-	12.772.677
998	20105243	SEKOLAH DASAR NEGERI JEMBATAN BESI 02 PETANG JAKARTA	SD	30054105161	26.905.883	-	26.905.883	-	-	26.905.883
999	20105242	SEKOLAH DASAR NEGERI JEMBATAN BESI 01 PAGI JAKARTA	SD	30054105152	5.032.977	-	5.032.977	-	-	5.032.977
1000	20105209	SEKOLAH DASAR NEGERI DURI UTARA 04 PETANG JAKARTA	SD	30054105110	12.981.417	-	12.981.417	-	-	12.981.417
1001	20102100	SEKOLAH DASAR NEGERI DURI UTARA 02 PETANG JAKARTA	SD	30054105101	3.842.694	-	3.842.694	-	-	3.842.694
1002	20102096	SEKOLAH DASAR NEGERI DURI UTARA 06 PETANG JAKARTA	SD	30054105098	7.729.396	-	7.729.396	-	-	7.729.396
1003	20105210	SEKOLAH DASAR NEGERI DURI UTARA 05 PAGI JAKARTA	SD	30054105080	10.852.948	-	10.852.948	-	-	10.852.948
1004	20105208	SEKOLAH DASAR NEGERI DURI UTARA 03 PAGI JAKARTA	SD	30054105071	20.054.191	-	20.054.191	-	-	20.054.191
1005	20105206	SEKOLAH DASAR NEGERI DURI UTARA 01 PAGI JAKARTA	SD	30054105063	1.873.537	-	1.873.537	-	-	1.873.537
1006	20105143	SEKOLAH DASAR NEGERI ANGKE 05 PAGI JAKARTA	SD	30054104954	718.097	-	718.097	-	-	718.097
1007	20102028	SEKOLAH DASAR NEGERI ANGKE 03 PAGI JAKARTA	SD	30054104946	16.088.281	-	16.088.281	-	-	16.088.281

No	NPSN	Nama Sekolah	Jenjang	Rek Bank	Kas BOS Per 31 Desember 2022			Kas Selain SILPA yang ada di Rekening Sekolah Per 31 Desember 2022		SILPA BOS Per 31 Desember 2022
					Kas BOS di Rek Bank	Outstanding	Kas BOS Per 31 Desember 2022	Jasa Giro Dana BOS yang Belum Disetor	Potongan PFK Dana BOS yang Belum Disetor	
(1)	(2)	(3)	(4)	(5)	(6)	(7)	(8)=6+7	(9)	(10)	(11)=8-9-10
1008	20105139	SEKOLAH DASAR NEGERI ANGKE 01 PAGI JAKARTA	SD	30054104938	46.953.253	-	46.953.253	-	-	46.953.253
1009	20102025	SEKOLAH DASAR NEGERI ANGKE 06 PAGI JAKARTA	SD	30054104920	1.168.169	-	1.168.169	-	-	1.168.169
1010	20101415	SEKOLAH DASAR NEGERI PINANGSIA 06 PAGI JAKARTA	SD	30054104741	360.991	-	360.991	-	-	360.991
1011	20101417	SEKOLAH DASAR NEGERI PINANGSIA 03 PAGI JAKARTA	SD	30054104733	469.067	-	469.067	-	-	469.067
1012	20101419	SEKOLAH DASAR NEGERI PINANGSIA 01 PAGI JAKARTA	SD	30054104725	10.635.086	-	10.635.086	-	-	10.635.086
1013	20105401	SEKOLAH DASAR NEGERI MAPHAR 01 JAKARTA	SD	30054104717	581.181	-	581.181	-	-	581.181
1014	20105396	SEKOLAH DASAR NEGERI MANGGA BESAR 05 PAGI JAKARTA	SD	30054104695	1.350.634	-	1.350.634	-	-	1.350.634
1015	20105400	SEKOLAH DASAR NEGERI MANGGA BESAR 15 PAGI JAKARTA	SD	30054104687	1.770	-	1.770	-	-	1.770
1016	20105399	SEKOLAH DASAR NEGERI MANGGA BESAR 11 PAGI JAKARTA	SD	30054104679	16.897	-	16.897	-	-	16.897
1017	20101370	SEKOLAH DASAR NEGERI MANGGA BESAR 07 PAGI JAKARTA	SD	30054104661	1.622.000	-	1.622.000	-	-	1.622.000
1018	20101359	SEKOLAH DASAR NEGERI MANGGA BESAR 03 PAGI JAKARTA	SD	30054104652	147.730	-	147.730	-	-	147.730
1019	20105393	SEKOLAH DASAR NEGERI MANGGA BESAR 01 PAGI JAKARTA	SD	30054104644	492.228	-	492.228	-	-	492.228
1020	20101362	SEKOLAH DASAR NEGERI KRUKUT 01 PAGI JAKARTA	SD	30054104610	1.927	-	1.927	-	-	1.927
1021	20105307	SEKOLAH DASAR NEGERI KEAGUNGAN 06 PETANG JAKARTA	SD	30054104598	205	-	205	-	-	205
1022	20105306	SEKOLAH DASAR NEGERI KEAGUNGAN 05 PAGI JAKARTA	SD	30054104580	510.341	-	510.341	-	-	510.341
1023	20102002	SEKOLAH DASAR NEGERI KEAGUNGAN 03 PAGI JAKARTA	SD	30054104563	32.306	-	32.306	-	-	32.306
1024	20102003	SEKOLAH DASAR NEGERI KEAGUNGAN 02 PETANG JAKARTA	SD	30054104555	2.033.598	-	2.033.598	-	-	2.033.598
1025	20102004	SEKOLAH DASAR NEGERI KEAGUNGAN 01 PAGI JAKARTA	SD	30054104547	2.654.734	-	2.654.734	-	-	2.654.734
1026	20105383	SEKOLAH DASAR NEGERI KOTA BAMBU 02 PETANG JAKARTA	SD	30054104237	5.738.992	-	5.738.992	-	-	5.738.992
1027	20101942	SEKOLAH DASAR NEGERI JATIPULO 08 PAGI JAKARTA	SD	30054104083	1.609.785	-	1.609.785	-	-	1.609.785
1028	20105220	SEKOLAH DASAR NEGERI JATIPULO 06 PAGI JAKARTA	SD	30054104067	1.891.921	-	1.891.921	-	-	1.891.921
1029	20105219	SEKOLAH DASAR NEGERI JATIPULO 05 PAGI JAKARTA	SD	30054104059	37.123.847	-	37.123.847	-	-	37.123.847

No	NPSN	Nama Sekolah	Jenjang	Rek Bank	Kas BOS Per 31 Desember 2022			Kas Selain SILPA yang ada di Rekening Sekolah Per 31 Desember 2022		SILPA BOS Per 31 Desember 2022
					Kas BOS di Rek Bank	Outstanding	Kas BOS Per 31 Desember 2022	Jasa Giro Dana BOS yang Belum Disetor	Potongan PFK Dana BOS yang Belum Disetor	
(1)	(2)	(3)	(4)	(5)	(6)	(7)	(8)=6+7	(9)	(10)	(11)=8-9-10
1030	20101947	SEKOLAH DASAR NEGERI JATIPULO 03 PAGI JAKARTA	SD	30054104032	4.414.260	-	4.414.260	-	-	4.414.260
1031	20105578	SEKOLAH DASAR NEGERI TEGAL ALUR 19 PETANG JAKARTA	SD	30054102757	7.312.027	-	7.312.027	-	1.828.377	5.483.650
1032	20105576	SEKOLAH DASAR NEGERI TEGAL ALUR 17 JAKARTA	SD	30054102749	8.706.467	-	8.706.467	-	-	8.706.467
1033	20105573	SEKOLAH DASAR NEGERI TEGAL ALUR 14 PETANG JAKARTA	SD	30054102731	-	-	-	-	-	-
1034	20105572	SEKOLAH DASAR NEGERI TEGAL ALUR 13 PETANG JAKARTA	SD	30054102722	1.347.605	-	1.347.605	-	-	1.347.605
1035	20105568	SEKOLAH DASAR NEGERI TEGAL ALUR 09 PAGI JAKARTA	SD	30054102714	4.183.525	-	4.183.525	-	-	4.183.525
1036	20105564	SEKOLAH DASAR NEGERI TEGAL ALUR 06 PAGI JAKARTA	SD	30054102706	2.807.853	-	2.807.853	-	-	2.807.853
1037	20105560	SEKOLAH DASAR NEGERI TEGAL ALUR 02 PAGI JAKARTA	SD	30054102692	4.657.280	-	4.657.280	-	-	4.657.280
1038	20105580	SEKOLAH DASAR NEGERI TEGAL ALUR 21 PETANG JAKARTA	SD	30054102684	14.308.850	-	14.308.850	-	-	14.308.850
1039	20105579	SEKOLAH DASAR NEGERI TEGAL ALUR 20 PETANG JAKARTA	SD	30054102676	2.247.233	-	2.247.233	-	-	2.247.233
1040	20105575	SEKOLAH DASAR NEGERI TEGAL ALUR 16 PETANG JAKARTA	SD	30054102668	1.965.143	-	1.965.143	-	-	1.965.143
1041	20105574	SEKOLAH DASAR NEGERI TEGAL ALUR 15 PAGI JAKARTA	SD	30054102650	110.426	-	110.426	-	-	110.426
1042	20105571	SEKOLAH DASAR NEGERI TEGAL ALUR 12 PETANG JAKARTA	SD	30054102641	1.983.353	-	1.983.353	-	1.157.000	826.353
1043	20105570	SEKOLAH DASAR NEGERI TEGAL ALUR 11 PAGI JAKARTA	SD	30054102633	3.705.562	-	3.705.562	-	-	3.705.562
1044	20105569	SEKOLAH DASAR NEGERI TEGAL ALUR 10 PAGI JAKARTA	SD	30054102625	265.953	-	265.953	-	-	265.953
1045	20105566	SEKOLAH DASAR NEGERI TEGAL ALUR 08 PAGI JAKARTA	SD	30054102617	56.671	-	56.671	-	-	56.671
1046	20105565	SEKOLAH DASAR NEGERI TEGAL ALUR 07 PAGI JAKARTA	SD	30054102609	1.493.921	-	1.493.921	-	-	1.493.921
1047	20105562	SEKOLAH DASAR NEGERI TEGAL ALUR 04 PAGI JAKARTA	SD	30054102595	6.412.031	-	6.412.031	-	-	6.412.031
1048	20105561	SEKOLAH DASAR NEGERI TEGAL ALUR 03 PAGI JAKARTA	SD	30054102587	4.073.795	-	4.073.795	-	-	4.073.795
1049	20105549	SEKOLAH DASAR NEGERI TEGAL ALUR 01 PAGI JAKARTA	SD	30054102579	63	-	63	-	-	63
1050	20105489	SEKOLAH DASAR NEGERI SEMANAN 09 PAGI JAKARTA	SD	30054102528	15.749.561	-	15.749.561	-	-	15.749.561
1051	20105485	SEKOLAH DASAR NEGERI SEMANAN 05 PAGI JAKARTA	SD	30054102510	4.820.268	-	4.820.268	-	-	4.820.268

No	NPSN	Nama Sekolah	Jenjang	Rek Bank	Kas BOS Per 31 Desember 2022			Kas Selain SILPA yang ada di Rekening Sekolah Per 31 Desember 2022		SILPA BOS Per 31 Desember 2022
					Kas BOS di Rek Bank	Outstanding	Kas BOS Per 31 Desember 2022	Jasa Giro Dana BOS yang Belum Disetor	Potongan PFK Dana BOS yang Belum Disetor	
(1)	(2)	(3)	(4)	(5)	(6)	(7)	(8)=6+7	(9)	(10)	(11)=8-9-10
1052	20105494	SEKOLAH DASAR NEGERI SEMANAN 14 PETANG JAKARTA	SD	30054102501	1.122.086	-	1.122.086	-	-	1.122.086
1053	20105493	SEKOLAH DASAR NEGERI SEMANAN 13 PETANG JAKARTA	SD	30054102498	2.395.822	-	2.395.822	-	-	2.395.822
1054	20105492	SEKOLAH DASAR NEGERI SEMANAN 12 PAGI JAKARTA	SD	30054102480	13.190.486	-	13.190.486	-	-	13.190.486
1055	20105491	SEKOLAH DASAR NEGERI SEMANAN 11 PETANG JAKARTA	SD	30054102471	11.482	-	11.482	-	-	11.482
1056	20105490	SEKOLAH DASAR NEGERI SEMANAN 10 PETANG JAKARTA	SD	30054102463	322.982	-	322.982	-	-	322.982
1057	20105488	SEKOLAH DASAR NEGERI SEMANAN 08 PAGI JAKARTA	SD	30054102455	3.126.562	-	3.126.562	-	-	3.126.562
1058	20105487	SEKOLAH DASAR NEGERI SEMANAN 07 PETANG JAKARTA	SD	30054102447	1.648.091	-	1.648.091	-	-	1.648.091
1059	20105486	SEKOLAH DASAR NEGERI SEMANAN 06 PAGI JAKARTA	SD	30054102439	1.700.979	-	1.700.979	-	-	1.700.979
1060	20105484	SEKOLAH DASAR NEGERI SEMANAN 04 PAGI JAKARTA	SD	30054102421	12.927.415	-	12.927.415	-	-	12.927.415
1061	20105483	SEKOLAH DASAR NEGERI SEMANAN 03 PAGI JAKARTA	SD	30054102412	1.766.675	-	1.766.675	-	-	1.766.675
1062	20105482	SEKOLAH DASAR NEGERI SEMANAN 02 PETANG JAKARTA	SD	30054102404	854.144	-	854.144	-	-	854.144
1063	20105481	SEKOLAH DASAR NEGERI SEMANAN 01 PAGI JAKARTA	SD	30054102391	847.310	-	847.310	-	-	847.310
1064	20108946	SEKOLAH DASAR NEGERI PEGADUNGAN 15 PETANG JAKARTA	SD	30054102340	3.338.499	-	3.338.499	-	-	3.338.499
1065	20105455	SEKOLAH DASAR NEGERI PEGADUNGAN 11 PAGI JAKARTA	SD	30054102331	4.551.059	-	4.551.059	-	-	4.551.059
1066	20105452	SEKOLAH DASAR NEGERI PEGADUNGAN 08 PETANG JAKARTA	SD	30054102323	124.235	-	124.235	-	-	124.235
1067	20105450	SEKOLAH DASAR NEGERI PEGADUNGAN 06 PAGI JAKARTA	SD	30054102315	-	-	-	-	-	-
1068	20105448	SEKOLAH DASAR NEGERI PEGADUNGAN 04 PAGI JAKARTA	SD	30054102307	634.944	-	634.944	-	-	634.944
1069	20105446	SEKOLAH DASAR NEGERI PEGADUNGAN 02 PAGI JAKARTA	SD	30054102293	193	-	193	-	-	193
1070	20108945	SEKOLAH DASAR NEGERI PEGADUNGAN 14 PAGI JAKARTA	SD	30054102285	11.123.829	-	11.123.829	-	-	11.123.829
1071	20105458	SEKOLAH DASAR NEGERI PEGADUNGAN 13 PAGI JAKARTA	SD	30054102277	5.301.544	-	5.301.544	-	199.401	5.102.143
1072	20105457	SEKOLAH DASAR NEGERI PEGADUNGAN 12 PAGI JAKARTA	SD	30054102269	8.684	-	8.684	-	-	8.684
1073	20105454	SEKOLAH DASAR NEGERI PEGADUNGAN 10 PETANG JAKARTA	SD	30054102251	-	-	-	-	-	-

No	NPSN	Nama Sekolah	Jenjang	Rek Bank	Kas BOS Per 31 Desember 2022			Kas Selain SILPA yang ada di Rekening Sekolah Per 31 Desember 2022		SILPA BOS Per 31 Desember 2022
					Kas BOS di Rek Bank	Outstanding	Kas BOS Per 31 Desember 2022	Jasa Giro Dana BOS yang Belum Disetor	Potongan PFK Dana BOS yang Belum Disetor	
(1)	(2)	(3)	(4)	(5)	(6)	(7)	(8)=6+7	(9)	(10)	(11)=8-9-10
1074	20109142	SEKOLAH DASAR NEGERI PEGADUNGAN 07 PAGI JAKARTA	SD	30054102242	20.185	-	20.185	-	-	20.185
1075	20105449	SEKOLAH DASAR NEGERI PEGADUNGAN 05 PAGI JAKARTA	SD	30054102234	29.391.722	-	29.391.722	-	-	29.391.722
1076	20105447	SEKOLAH DASAR NEGERI PEGADUNGAN 03 PAGI JAKARTA	SD	30054102226	11.649.475	-	11.649.475	-	-	11.649.475
1077	20105445	SEKOLAH DASAR NEGERI PEGADUNGAN 01 PAGI JAKARTA	SD	30054102218	393.836	-	393.836	-	-	393.836
1078	20105282	SEKOLAH DASAR NEGERI KAMAL 07 PAGI JAKARTA	SD	30054102137	2.565	-	2.565	-	-	2.565
1079	20105280	SEKOLAH DASAR NEGERI KAMAL 05 PAGI JAKARTA	SD	30054102129	4.668.668	-	4.668.668	-	-	4.668.668
1080	20105285	SEKOLAH DASAR NEGERI KAMAL 10 PETANG JAKARTA	SD	30054102111	469.584	-	469.584	-	-	469.584
1081	20105284	SEKOLAH DASAR NEGERI KAMAL 09 JAKARTA	SD	30054102102	1.002.790	-	1.002.790	-	-	1.002.790
1082	20105283	SEKOLAH DASAR NEGERI KAMAL 08 PETANG JAKARTA	SD	30054102099	15.674.000	-	15.674.000	-	-	15.674.000
1083	20105281	SEKOLAH DASAR NEGERI KAMAL 06 PAGI JAKARTA	SD	30054102081	7.825.124	-	7.825.124	-	-	7.825.124
1084	20105278	SEKOLAH DASAR NEGERI KAMAL 03 JAKARTA	SD	30054102072	56.213.180	-	56.213.180	-	-	56.213.180
1085	20105277	SEKOLAH DASAR NEGERI KAMAL 02 PAGI JAKARTA	SD	30054102064	378.308	-	378.308	-	15.033	363.275
1086	20105276	SEKOLAH DASAR NEGERI KAMAL 01 PAGI JAKARTA	SD	30054102056	4.204.191	-	4.204.191	-	-	4.204.191
1087	20105272	SEKOLAH DASAR NEGERI KALIDERES 10 PAGI JAKARTA	SD	30054102013	1.418.813	-	1.418.813	-	-	1.418.813
1088	20105271	SEKOLAH DASAR NEGERI KALIDERES 09 PAGI JAKARTA	SD	30054102005	295.898	-	295.898	-	-	295.898
1089	20105269	SEKOLAH DASAR NEGERI KALIDERES 07 PAGI JAKARTA	SD	30054101998	59.397.266	-	59.397.266	-	-	59.397.266
1090	20105268	SEKOLAH DASAR NEGERI KALIDERES 06 PAGI JAKARTA	SD	30054101980	1.270.110	-	1.270.110	-	-	1.270.110
1091	20105266	SEKOLAH DASAR NEGERI KALIDERES 04 PETANG JAKARTA	SD	30054101971	-	-	-	-	-	-
1092	20105265	SEKOLAH DASAR NEGERI KALIDERES 03 PAGI JAKARTA	SD	30054101963	25.598	-	25.598	-	-	25.598
1093	20101935	SEKOLAH DASAR NEGERI KALIDERES 02 PETANG JAKARTA	SD	30054101955	90.925	-	90.925	-	-	90.925
1094	20105263	SEKOLAH DASAR NEGERI KALIDERES 01 PAGI JAKARTA	SD	30054101947	6.157.985	-	6.157.985	-	-	6.157.985
1095	20105275	SEKOLAH DASAR NEGERI KALIDERES 14 PETANG JAKARTA	SD	30054101939	106.267	-	106.267	-	-	106.267

No	NPSN	Nama Sekolah	Jenjang	Rek Bank	Kas BOS Per 31 Desember 2022			Kas Selain SILPA yang ada di Rekening Sekolah Per 31 Desember 2022		SILPA BOS Per 31 Desember 2022
					Kas BOS di Rek Bank	Outstanding	Kas BOS Per 31 Desember 2022	Jasa Giro Dana BOS yang Belum Disetor	Potongan PFK Dana BOS yang Belum Disetor	
(1)	(2)	(3)	(4)	(5)	(6)	(7)	(8)=6+7	(9)	(10)	(11)=8-9-10
1096	20105274	SEKOLAH DASAR NEGERI KALIDERES 13 PETANG JAKARTA	SD	30054101921	3.339.930	-	3.339.930	-	62.040	3.277.890
1097	20105273	SEKOLAH DASAR NEGERI KALIDERES 12 PAGI JAKARTA	SD	30054101912	9.010.883	-	9.010.883	-	-	9.010.883
1098	20105267	SEKOLAH DASAR NEGERI KALIDERES 05 PAGI JAKARTA	SD	30054101904	-	-	-	-	-	-
1099	20105596	SEKOLAH DASAR NEGERI WIJAYA KUSUMA 07 PAGI JAKARTA	SD	30054101793	37.872.685	-	37.872.685	-	-	37.872.685
1100	20105594	SEKOLAH DASAR NEGERI WIJAYA KUSUMA 05 PAGI JAKARTA	SD	30054101785	43.028	-	43.028	-	-	43.028
1101	20105592	SEKOLAH DASAR NEGERI WIJAYA KUSUMA 03 PAGI JAKARTA	SD	30054101777	6.310.197	-	6.310.197	-	-	6.310.197
1102	20105591	SEKOLAH DASAR NEGERI WIJAYA KUSUMA 02 PAGI JAKARTA	SD	30054101769	1.851.429	-	1.851.429	-	300.608	1.550.821
1103	20105590	SEKOLAH DASAR NEGERI WIJAYA KUSUMA 01 PAGI JAKARTA	SD	30054101751	327.531	-	327.531	-	-	327.531
1104	20101170	SEKOLAH DASAR NEGERI TOMANG 08 PAGI JAKARTA	SD	30054101718	47.572.237	-	47.572.237	-	-	47.572.237
1105	20101172	SEKOLAH DASAR NEGERI TOMANG 03 PAGI JAKARTA	SD	30054101700	239.603	-	239.603	-	-	239.603
1106	20105545	SEKOLAH DASAR NEGERI TANJUNG DUREN UTARA 02 PAGI JAKARTA	SD	30054101637	101.210	-	101.210	-	-	101.210
1107	20105544	SEKOLAH DASAR NEGERI TANJUNG DUREN UTARA 01 PAGI JAKARTA	SD	30054101629	13.717.848	-	13.717.848	-	-	13.717.848
1108	20105539	SEKOLAH DASAR NEGERI TANJUNG DUREN SELATAN 01 PAGI JAKARTA	SD	30054101602	5.117.921	-	5.117.921	-	-	5.117.921
1109	20101955	SEKOLAH DASAR NEGERI JELAMBAR BARU 07 JAKARTA	SD	30054101556	5.582.636	-	5.582.636	-	-	5.582.636
1110	20109105	SEKOLAH DASAR NEGERI JELAMBAR BARU 03 PAGI JAKARTA	SD	30054101530	7.076.101	-	7.076.101	-	-	7.076.101
1111	20105230	SEKOLAH DASAR NEGERI JELAMBAR 08 PAGI JAKARTA	SD	30054101483	102.211	-	102.211	-	-	102.211
1112	20101949	SEKOLAH DASAR NEGERI JELAMBAR 06 PAGI JAKARTA	SD	30054101475	3.987.850	-	3.987.850	-	-	3.987.850
1113	20101939	SEKOLAH DASAR NEGERI JELAMBAR 03 PAGI JAKARTA	SD	30054101467	1.861	-	1.861	-	-	1.861
1114	20105212	SEKOLAH DASAR NEGERI GROGOL 01 PAGI JAKARTA	SD	30054101386	16.614.451	-	16.614.451	-	-	16.614.451
1115	20105542	SEKOLAH DASAR NEGERI TANJUNG DUREN SELATAN 05 PAGI JAKARTA	SD	30054101351	2.756	-	2.756	-	-	2.756
1116	20101436	SEKOLAH DASAR NEGERI RAWA BUAYA 09 PAGI JAKARTA	SD	30054101289	-	-	-	-	-	-
1117	20101971	SEKOLAH DASAR NEGERI KEDAUNG KALI ANGKE 14 JAKARTA	SD	30054101173	13.693.399	-	13.693.399	-	-	13.693.399

No	NPSN	Nama Sekolah	Jenjang	Rek Bank	Kas BOS Per 31 Desember 2022			Kas Selain SILPA yang ada di Rekening Sekolah Per 31 Desember 2022		SILPA BOS Per 31 Desember 2022
					Kas BOS di Rek Bank	Outstanding	Kas BOS Per 31 Desember 2022	Jasa Giro Dana BOS yang Belum Disetor	Potongan PFK Dana BOS yang Belum Disetor	
(1)	(2)	(3)	(4)	(5)	(6)	(7)	(8)=6+7	(9)	(10)	(11)=8-9-10
1118	20101926	SEKOLAH DASAR NEGERI KAPUK 12 PETANG JAKARTA	SD	30054100941	2.358.990	-	2.358.990	-	-	2.358.990
1119	20105301	SEKOLAH DASAR NEGERI KAPUK 16 PAGI JAKARTA	SD	30054100932	1.599.796	-	1.599.796	-	-	1.599.796
1120	20102020	SEKOLAH DASAR NEGERI KAPUK 15 PAGI JAKARTA	SD	30054100924	135.855	-	135.855	-	-	135.855
1121	20101925	SEKOLAH DASAR NEGERI KAPUK 13 PETANG JAKARTA	SD	30054100908	2.009.492	-	2.009.492	-	-	2.009.492
1122	20105294	SEKOLAH DASAR NEGERI KAPUK 09 PAGI JAKARTA	SD	30054100878	2.247.586	-	2.247.586	-	-	2.247.586
1123	20101929	SEKOLAH DASAR NEGERI KAPUK 08 PETANG JAKARTA	SD	30054100860	311.179	-	311.179	-	-	311.179
1124	20101932	SEKOLAH DASAR NEGERI KAPUK 05 PAGI JAKARTA	SD	30054100835	13.105.686	-	13.105.686	-	-	13.105.686
1125	20105288	SEKOLAH DASAR NEGERI KAPUK 03 PAGI JAKARTA	SD	30054100819	10.056.782	-	10.056.782	-	-	10.056.782
1126	20105287	SEKOLAH DASAR NEGERI KAPUK 02 PAGI JAKARTA	SD	30054100801	882.198	-	882.198	-	-	882.198
1127	20102077	SEKOLAH DASAR NEGERI DURI KOSAMBI 07 PAGI JAKARTA	SD	30054100690	1.051.045	-	1.051.045	-	-	1.051.045
1128	20105200	SEKOLAH DASAR NEGERI DURI KOSAMBI 06 PAGI JAKARTA	SD	30054100681	24.231.951	-	24.231.951	-	-	24.231.951
1129	20105199	SEKOLAH DASAR NEGERI DURI KOSAMBI 05 PETANG JAKARTA	SD	30054100673	24.336.938	-	24.336.938	-	-	24.336.938
1130	20105181	SEKOLAH DASAR NEGERI CENKARENG TIMUR 18 PAGI JAKARTA	SD	30054100550	4.793.477	-	4.793.477	-	-	4.793.477
1131	20105180	SEKOLAH DASAR NEGERI CENKARENG TIMUR 17 PAGI JAKARTA	SD	30054100541	1.198.215	-	1.198.215	-	-	1.198.215
1132	20105178	SEKOLAH DASAR NEGERI CENKARENG TIMUR 15 PAGI JAKARTA	SD	30054100533	4.212.241	-	4.212.241	-	-	4.212.241
1133	20105176	SEKOLAH DASAR NEGERI CENKARENG TIMUR 13 PETANG JAKARTA	SD	30054100517	2.435.710	-	2.435.710	-	-	2.435.710
1134	20105175	SEKOLAH DASAR NEGERI CENKARENG TIMUR 12 PAGI JAKARTA	SD	30054100509	2.515.465	-	2.515.465	-	-	2.515.465
1135	20102107	SEKOLAH DASAR NEGERI CENKARENG TIMUR 11 PETANG JAKARTA	SD	30054100495	2.687.677	-	2.687.677	-	-	2.687.677
1136	20105173	SEKOLAH DASAR NEGERI CENKARENG TIMUR 10 PAGI JAKARTA	SD	30054100487	1.650.968	-	1.650.968	-	-	1.650.968
1137	20105172	SEKOLAH DASAR NEGERI CENKARENG TIMUR 09 PAGI JAKARTA	SD	30054100479	21.664	-	21.664	-	-	21.664
1138	20105169	SEKOLAH DASAR NEGERI CENKARENG TIMUR 05 PAGI JAKARTA	SD	30054100461	59.149.728	-	59.149.728	-	45.000	59.104.728
1139	20105168	SEKOLAH DASAR NEGERI CENKARENG TIMUR 04 PAGI JAKARTA	SD	30054100452	1.084.965	-	1.084.965	-	-	1.084.965

No	NPSN	Nama Sekolah	Jenjang	Rek Bank	Kas BOS Per 31 Desember 2022			Kas Selain SILPA yang ada di Rekening Sekolah Per 31 Desember 2022		SILPA BOS Per 31 Desember 2022
					Kas BOS di Rek Bank	Outstanding	Kas BOS Per 31 Desember 2022	Jasa Giro Dana BOS yang Belum Disetor	Potongan PFK Dana BOS yang Belum Disetor	
(1)	(2)	(3)	(4)	(5)	(6)	(7)	(8)=6+7	(9)	(10)	(11)=8-9-10
1140	20105167	SEKOLAH DASAR NEGERI CENKARENG TIMUR 03 PAGI JAKARTA	SD	30054100444	21.773.225	-	21.773.225	-	-	21.773.225
1141	20105171	SEKOLAH DASAR NEGERI CENKARENG TIMUR 07 PAGI JAKARTA	SD	30054100410	1.202.430	-	1.202.430	-	-	1.202.430
1142	20105160	SEKOLAH DASAR NEGERI CENKARENG BARAT 16 PAGI JAKARTA	SD	30054100355	12.187	-	12.187	-	-	12.187
1143	20105159	SEKOLAH DASAR NEGERI CENKARENG BARAT 15 PAGI JAKARTA	SD	30054100347	2.553.650	-	2.553.650	-	-	2.553.650
1144	20105157	SEKOLAH DASAR NEGERI CENKARENG BARAT 13 PAGI JAKARTA	SD	30054100321	2.843.857	-	2.843.857	-	-	2.843.857
1145	20105156	SEKOLAH DASAR NEGERI CENKARENG BARAT 12 PAGI JAKARTA	SD	30054100312	1.416.080	-	1.416.080	-	-	1.416.080
1146	20102044	SEKOLAH DASAR NEGERI CENKARENG BARAT 11 JAKARTA	SD	30054100304	27.050.780	-	27.050.780	-	4.836.443	22.214.337
1147	20105154	SEKOLAH DASAR NEGERI CENKARENG BARAT 10 PAGI JAKARTA	SD	30054100291	45.198	-	45.198	-	-	45.198
1148	20105153	SEKOLAH DASAR NEGERI CENKARENG BARAT 09 PAGI JAKARTA	SD	30054100282	2.218.150	-	2.218.150	-	180.000	2.038.150
1149	20102034	SEKOLAH DASAR NEGERI CENKARENG BARAT 06 PETANG JAKARTA	SD	30054100258	11.221.383	-	11.221.383	-	-	11.221.383
1150	20105149	SEKOLAH DASAR NEGERI CENKARENG BARAT 05 PAGI JAKARTA	SD	30054100240	406.431	-	406.431	-	-	406.431
1151	20102022	SEKOLAH DASAR NEGERI CENKARENG BARAT 04 PETANG JAKARTA	SD	30054100231	520.414	-	520.414	-	34.210	486.204
1152	20102023	SEKOLAH DASAR NEGERI CENKARENG BARAT 03 PAGI JAKARTA	SD	30054100223	-	-	-	-	-	-
1153	20105146	SEKOLAH DASAR NEGERI CENKARENG BARAT 02 PETANG JAKARTA	SD	30054100215	3.019.700	-	3.019.700	-	-	3.019.700
1154	20105145	SEKOLAH DASAR NEGERI CENKARENG BARAT 01 PAGI JAKARTA	SD	30054100207	13.594	-	13.594	-	-	13.594
1155	20108950	SEKOLAH DASAR NEGERI CENKARENG BARAT 20 PETANG JAKARTA	SD	30054100193	35.127	-	35.127	-	-	35.127
1156	20104969	SEKOLAH DASAR NEGERI WARAKAS 05 JAKARTA	SD	20154121435	4.262.156	-	4.262.156	-	-	4.262.156
1157	20104967	SEKOLAH DASAR NEGERI WARAKAS 03 JAKARTA	SD	20154121427	25.839.637	-	25.839.637	-	-	25.839.637
1158	20104965	SEKOLAH DASAR NEGERI WARAKAS 01 JAKARTA	SD	20154121419	747.982	-	747.982	-	-	747.982
1159	20104971	SEKOLAH DASAR NEGERI WARAKAS 07 JAKARTA	SD	20154121401	6.456.901	-	6.456.901	-	-	6.456.901
1160	20104947	SEKOLAH DASAR NEGERI TANJUNG PRIOK 02 JAKARTA	SD	20154121338	6.427.751	-	6.427.751	-	-	6.427.751
1161	20104949	SEKOLAH DASAR NEGERI TANJUNG PRIOK 04 JAKARTA	SD	20154121311	32.022.840	-	32.022.840	-	-	32.022.840

No	NPSN	Nama Sekolah	Jenjang	Rek Bank	Kas BOS Per 31 Desember 2022			Kas Selain SILPA yang ada di Rekening Sekolah Per 31 Desember 2022		SILPA BOS Per 31 Desember 2022
					Kas BOS di Rek Bank	Outstanding	Kas BOS Per 31 Desember 2022	Jasa Giro Dana BOS yang Belum Disetor	Potongan PFK Dana BOS yang Belum Disetor	
(1)	(2)	(3)	(4)	(5)	(6)	(7)	(8)=6+7	(9)	(10)	(11)=8-9-10
1162	20104942	SEKOLAH DASAR NEGERI SUNTER JAYA 07 JAKARTA	SD	20154121249	5.529.600	-	5.529.600	-	-	5.529.600
1163	20104937	SEKOLAH DASAR NEGERI SUNTER JAYA 01 PAGI JAKARTA	SD	20154121231	25.805.366	-	25.805.366	-	-	25.805.366
1164	20104944	SEKOLAH DASAR NEGERI SUNTER JAYA 09 JAKARTA	SD	20154121222	5.750.390	-	5.750.390	-	-	5.750.390
1165	20104940	SEKOLAH DASAR NEGERI SUNTER JAYA 05 JAKARTA	SD	20154121214	2.768.137	-	2.768.137	-	-	2.768.137
1166	20100579	SEKOLAH DASAR NEGERI SUNTER JAYA 03 JAKARTA	SD	20154121206	37.873.605	-	37.873.605	-	-	37.873.605
1167	20104936	SEKOLAH DASAR NEGERI SUNTER AGUNG 13 PAGI JAKARTA	SD	20154121125	45.082	-	45.082	-	-	45.082
1168	20104935	SEKOLAH DASAR NEGERI SUNTER AGUNG 12 PAGI JAKARTA	SD	20154121117	7.328.809	-	7.328.809	-	-	7.328.809
1169	20104934	SEKOLAH DASAR NEGERI SUNTER AGUNG 11 JAKARTA	SD	20154121109	41.819.661	-	41.819.661	-	150.056	41.669.605
1170	20104930	SEKOLAH DASAR NEGERI SUNTER AGUNG 07 JAKARTA	SD	20154121095	434.093	-	434.093	-	-	434.093
1171	20104929	SEKOLAH DASAR NEGERI SUNTER AGUNG 05 PAGI JAKARTA	SD	20154121087	3.024.265	-	3.024.265	-	-	3.024.265
1172	20104925	SEKOLAH DASAR NEGERI SUNTER AGUNG 01 JAKARTA	SD	20154121079	7.123.793	-	7.123.793	-	-	7.123.793
1173	20104932	SEKOLAH DASAR NEGERI SUNTER AGUNG 09 JAKARTA	SD	20154121061	11.368.215	-	11.368.215	-	-	11.368.215
1174	20104927	SEKOLAH DASAR NEGERI SUNTER AGUNG 03 JAKARTA	SD	20154121052	1.413.970	-	1.413.970	-	-	1.413.970
1175	20104923	SEKOLAH DASAR NEGERI SUNGAI BAMBU 05 JAKARTA	SD	20154120978	21.246	-	21.246	-	-	21.246
1176	20104921	SEKOLAH DASAR NEGERI SUNGAI BAMBU 03 PAGI JAKARTA	SD	20154120960	26.474.874	-	26.474.874	-	-	26.474.874
1177	20104919	SEKOLAH DASAR NEGERI SUNGAI BAMBU 01 JAKARTA	SD	20154120951	8.384.300	-	8.384.300	-	-	8.384.300
1178	20104877	SEKOLAH DASAR NEGERI PAPANGGO 01 JAKARTA	SD	20154120897	26.977.305	-	26.977.305	-	-	26.977.305
1179	20104860	SEKOLAH DASAR NEGERI KEBON BAWANG 09 JAKARTA	SD	20154120820	23.370.576	-	23.370.576	-	-	23.370.576
1180	20104859	SEKOLAH DASAR NEGERI KEBON BAWANG 08 PETANG JAKARTA	SD	20154120811	50.887	-	50.887	-	-	50.887
1181	20104856	SEKOLAH DASAR NEGERI KEBON BAWANG 05 JAKARTA	SD	20154120803	9.761.057	-	9.761.057	-	-	9.761.057
1182	20104858	SEKOLAH DASAR NEGERI KEBON BAWANG 07 PAGI JAKARTA	SD	20154120781	206.363	-	206.363	-	-	206.363
1183	20104879	SEKOLAH DASAR NEGERI PAPANGGO 03 PAGI JAKARTA	SD	20154120757	14.893.552	-	14.893.552	-	-	14.893.552

No	NPSN	Nama Sekolah	Jenjang	Rek Bank	Kas BOS Per 31 Desember 2022			Kas Selain SILPA yang ada di Rekening Sekolah Per 31 Desember 2022		SILPA BOS Per 31 Desember 2022
					Kas BOS di Rek Bank	Outstanding	Kas BOS Per 31 Desember 2022	Jasa Giro Dana BOS yang Belum Disetor	Potongan PFK Dana BOS yang Belum Disetor	
(1)	(2)	(3)	(4)	(5)	(6)	(7)	(8)=6+7	(9)	(10)	(11)=8-9-10
1184	20100654	SEKOLAH DASAR NEGERI PADEMANGAN TIMUR 06 PAGI JAKARTA	SD	20154120374	13.409.062	-	13.409.062	-	-	13.409.062
1185	20100653	SEKOLAH DASAR NEGERI PADEMANGAN TIMUR 05 PAGI JAKARTA	SD	20154120366	4.003.227	-	4.003.227	-	-	4.003.227
1186	20101064	SEKOLAH DASAR NEGERI PADEMANGAN TIMUR 03 PAGI JAKARTA	SD	20154120358	10.486.598	-	10.486.598	-	1.069.400	9.417.198
1187	20101044	SEKOLAH DASAR NEGERI PADEMANGAN TIMUR 01 PAGI JAKARTA	SD	20154120340	12.739.673	-	12.739.673	-	-	12.739.673
1188	20104875	SEKOLAH DASAR NEGERI PADEMANGAN BARAT 11 JAKARTA	SD	20154120293	38.877.764	-	38.877.764	-	-	38.877.764
1189	20104874	SEKOLAH DASAR NEGERI PADEMANGAN BARAT 09 PAGI JAKARTA	SD	20154120285	25.709.342	-	25.709.342	-	-	25.709.342
1190	20101036	SEKOLAH DASAR NEGERI PADEMANGAN BARAT 07 JAKARTA	SD	20154120277	177.189	-	177.189	-	-	177.189
1191	20101035	SEKOLAH DASAR NEGERI PADEMANGAN BARAT 05 PAGI JAKARTA	SD	20154120269	2.337.101	-	2.337.101	-	48.820	2.288.281
1192	20101033	SEKOLAH DASAR NEGERI PADEMANGAN BARAT 03 PAGI JAKARTA	SD	20154120251	15.462.516	-	15.462.516	-	-	15.462.516
1193	20101031	SEKOLAH DASAR NEGERI PADEMANGAN BARAT 01 JAKARTA	SD	20154120242	19.782.772	-	19.782.772	-	-	19.782.772
1194	20104842	SEKOLAH DASAR NEGERI ANCOL 03 JAKARTA	SD	20154120234	14.800	-	14.800	-	-	14.800
1195	20104841	SEKOLAH DASAR NEGERI ANCOL 01 PAGI JAKARTA	SD	20154120226	1.786.928	-	1.786.928	-	-	1.786.928
1196	20100624	SEKOLAH DASAR NEGERI TUGU UTARA 21 PAGI JAKARTA	SD	20154120161	165.671	-	165.671	-	-	165.671
1197	20100565	SEKOLAH DASAR NEGERI TUGU SELATAN 03 PAGI JAKARTA	SD	20154120021	42.047.705	-	42.047.705	-	-	42.047.705
1198	20104906	SEKOLAH DASAR NEGERI RAWA BADA UTARA 23 PAGI JAKARTA	SD	20154119970	3.236.780	-	3.236.780	-	-	3.236.780
1199	20100673	SEKOLAH DASAR NEGERI RAWA BADA UTARA 21 JAKARTA	SD	20154119961	95.355	-	95.355	-	-	95.355
1200	20100671	SEKOLAH DASAR NEGERI RAWA BADA UTARA 19 PAGI JAKARTA	SD	20154119953	1.187.628	-	1.187.628	-	-	1.187.628
1201	20100669	SEKOLAH DASAR NEGERI RAWA BADA SELATAN 07 JAKARTA	SD	20154119848	2.381.595	-	2.381.595	-	-	2.381.595
1202	20100645	SEKOLAH DASAR NEGERI RAWA BADA SELATAN 01 PAGI JAKARTA	SD	20154119830	9.173.718	-	9.173.718	-	-	9.173.718
1203	20100690	SEKOLAH DASAR NEGERI RAWA BADA SELATAN 09 PAGI JAKARTA	SD	20154119813	249.601	-	249.601	-	-	249.601
1204	20101057	SEKOLAH DASAR NEGERI LAGOA 05 PAGI JAKARTA	SD	20154119694	17.122.120	-	17.122.120	-	-	17.122.120
1205	20101054	SEKOLAH DASAR NEGERI LAGOA 02 PAGI JAKARTA	SD	20154119686	960.574	-	960.574	-	886.827	73.747

No	NPSN	Nama Sekolah	Jenjang	Rek Bank	Kas BOS Per 31 Desember 2022			Kas Selain SILPA yang ada di Rekening Sekolah Per 31 Desember 2022		SILPA BOS Per 31 Desember 2022
					Kas BOS di Rek Bank	Outstanding	Kas BOS Per 31 Desember 2022	Jasa Giro Dana BOS yang Belum Disetor	Potongan PFK Dana BOS yang Belum Disetor	
(1)	(2)	(3)	(4)	(5)	(6)	(7)	(8)=6+7	(9)	(10)	(11)=8-9-10
1206	20104918	SEKOLAH DASAR NEGERI SUKAPURA 06 PETANG JAKARTA	SD	20154119341	-	-	-	-	-	-
1207	20104916	SEKOLAH DASAR NEGERI SUKAPURA 02 JAKARTA	SD	20154119325	79.672	-	79.672	-	-	79.672
1208	20100593	SEKOLAH DASAR NEGERI SUKAPURA 01 PAGI JAKARTA	SD	20154119317	-	-	-	-	-	-
1209	20104914	SEKOLAH DASAR NEGERI SEMPER TIMUR 03 JAKARTA	SD	20154119180	322.222	-	322.222	-	-	322.222
1210	20104911	SEKOLAH DASAR NEGERI SEMPER BARAT 15 PAGI JAKARTA	SD	20154119058	175.444	-	175.444	-	-	175.444
1211	20100586	SEKOLAH DASAR NEGERI SEMPER BARAT 13 JAKARTA	SD	20154119040	11.514.717	-	11.514.717	-	-	11.514.717
1212	20100584	SEKOLAH DASAR NEGERI SEMPER BARAT 11 PAGI JAKARTA	SD	20154119031	21.004.555	-	21.004.555	-	818.043	20.186.512
1213	20100597	SEKOLAH DASAR NEGERI SEMPER BARAT 08 PETANG JAKARTA	SD	20154119015	22.866.749	-	22.866.749	-	-	22.866.749
1214	20100684	SEKOLAH DASAR NEGERI SEMPER BARAT 03 PAGI JAKARTA	SD	20154118990	140.676	-	140.676	-	-	140.676
1215	20100683	SEKOLAH DASAR NEGERI SEMPER BARAT 02 PETANG JAKARTA	SD	20154118981	7.570.981	-	7.570.981	-	-	7.570.981
1216	20100682	SEKOLAH DASAR NEGERI SEMPER BARAT 01 PAGI JAKARTA	SD	20154118973	1.569.601	-	1.569.601	-	-	1.569.601
1217	20101001	SEKOLAH DASAR NEGERI KALIBARU 05 PAGI JAKARTA	SD	20154118728	124.213	-	124.213	-	-	124.213
1218	20101028	SEKOLAH DASAR NEGERI CILINCING 05 PAGI JAKARTA	SD	20154118621	4.663.628	-	4.663.628	-	4.624.630	38.998
1219	20104845	SEKOLAH DASAR NEGERI CILINCING 02 PAGI JAKARTA	SD	20154118566	3.921.635	-	3.921.635	-	1.232.702	2.688.933
1220	20104467	SEKOLAH DASAR NEGERI PULAU KELAPA 02 PAGI JAKARTA	SD	20154100110	3.006.143	-	3.006.143	-	-	3.006.143
1221	20104466	SEKOLAH DASAR NEGERI PULAU KELAPA 01 PAGI JAKARTA	SD	20154100101	1.908.678	-	1.908.678	-	1.885.893	22.785
1222	20104465	SEKOLAH DASAR NEGERI PULAU HARAPAN 02 PAGI JAKARTA	SD	20154100098	65.220	-	65.220	-	-	65.220
1223	20104477	SEKOLAH DASAR NEGERI PERCONTOHAN PULAU UNTUNG JAWA 01 PAGI JAKARTA	SD	20154100071	15.240.682	-	15.240.682	-	-	15.240.682
1224	20104476	SEKOLAH DASAR NEGERI PULAU TIDUNG 04 PAGI JAKARTA	SD	20154100063	104.538	-	104.538	-	-	104.538
1225	20104474	SEKOLAH DASAR NEGERI PULAU TIDUNG 02 PAGI JAKARTA	SD	20154100047	16.884.506	-	16.884.506	-	-	16.884.506
1226	20104473	SEKOLAH DASAR NEGERI PULAU TIDUNG 01 PAGI JAKARTA	SD	20154100039	47.815	-	47.815	-	-	47.815
1227	20104471	SEKOLAH DASAR NEGERI PULAU PARI 01 PAGI JAKARTA	SD	20154100012	21.797.800	-	21.797.800	-	-	21.797.800

No	NPSN	Nama Sekolah	Jenjang	Rek Bank	Kas BOS Per 31 Desember 2022			Kas Selain SILPA yang ada di Rekening Sekolah Per 31 Desember 2022		SILPA BOS Per 31 Desember 2022
					Kas BOS di Rek Bank	Outstanding	Kas BOS Per 31 Desember 2022	Jasa Giro Dana BOS yang Belum Disetor	Potongan PFK Dana BOS yang Belum Disetor	
(1)	(2)	(3)	(4)	(5)	(6)	(7)	(8)=6+7	(9)	(10)	(11)=8-9-10
1228	20104970	SEKOLAH DASAR NEGERI WARAKAS 06 JAKARTA	SD	20112125971	7.525	-	7.525	-	-	7.525
1229	sdlb.20110821	SDLBN 4 Jakarta	SD	20112125581	-	-	-	-	-	-
1230	20100585	SEKOLAH DASAR NEGERI SEMPER BARAT 12 PETANG JAKARTA	SD	20112125548	21.874.433	-	21.874.433	-	-	21.874.433
1231	20100655	SEKOLAH DASAR NEGERI PADEMANGAN TIMUR 07 PETANG JAKARTA	SD	20112125521	50.681.138	-	50.681.138	-	-	50.681.138
1232	20104876	SEKOLAH DASAR NEGERI PADEMANGAN TIMUR 09 JAKARTA	SD	20112125505	28.425	-	28.425	-	-	28.425
1233	20100685	SEKOLAH DASAR NEGERI SEMPER BARAT 04 PETANG JAKARTA	SD	20112125491	492.992	-	492.992	-	-	492.992
1234	20104941	SEKOLAH DASAR NEGERI SUNTER JAYA 06 JAKARTA	SD	20112125360	-	-	-	-	-	-
1235	20104948	SEKOLAH DASAR NEGERI TANJUNG PRIOK 03 JAKARTA	SD	20112125351	5.815.342	-	5.815.342	-	-	5.815.342
1236	20101039	SEKOLAH DASAR NEGERI PADEMANGAN BARAT 10 PETANG JAKARTA	SD	20112125343	-	-	-	-	-	-
1237	20101041	SEKOLAH DASAR NEGERI PADEMANGAN BARAT 12 PAGI JAKARTA	SD	20112125271	16.595.557	-	16.595.557	-	-	16.595.557
1238	20104950	SEKOLAH DASAR NEGERI TANJUNG PRIOK 05 JAKARTA	SD	20112125238	1.584.586	-	1.584.586	-	-	1.584.586
1239	20104939	SEKOLAH DASAR NEGERI SUNTER JAYA 04 JAKARTA	SD	20112125181	3.344.321	-	3.344.321	-	-	3.344.321
1240	20100656	SEKOLAH DASAR NEGERI PADEMANGAN TIMUR 08 PETANG JAKARTA	SD	20112125157	20.473.086	-	20.473.086	-	-	20.473.086
1241	20104855	SEKOLAH DASAR NEGERI KEBON BAWANG 04 JAKARTA	SD	20112125106	4.298.277	-	4.298.277	-	-	4.298.277
1242	20104938	SEKOLAH DASAR NEGERI SUNTER JAYA 02 JAKARTA	SD	20112125009	-	-	-	-	-	-
1243	20104966	SEKOLAH DASAR NEGERI WARAKAS 02 JAKARTA	SD	20112124991	128.279	-	128.279	-	-	128.279
1244	20104968	SEKOLAH DASAR NEGERI WARAKAS 04 JAKARTA	SD	20112124932	-	-	-	-	-	-
1245	20101042	SEKOLAH DASAR NEGERI PADEMANGAN BARAT 13 PETANG JAKARTA	SD	20112124886	16.856.095	-	16.856.095	-	-	16.856.095
1246	20101034	SEKOLAH DASAR NEGERI PADEMANGAN BARAT 04 JAKARTA	SD	20112124878	796.439	-	796.439	-	-	796.439
1247	20104946	SEKOLAH DASAR NEGERI TANJUNG PRIOK 01 JAKARTA	SD	20054121321	263.506	-	263.506	-	-	263.506
1248	20104854	SEKOLAH DASAR NEGERI KEBON BAWANG 03 JAKARTA	SD	20054120791	2.526.717	-	2.526.717	-	-	2.526.717
1249	20104852	SEKOLAH DASAR NEGERI KEBON BAWANG 01 PAGI JAKARTA	SD	20054120775	37.346.296	-	37.346.296	-	-	37.346.296

No	NPSN	Nama Sekolah	Jenjang	Rek Bank	Kas BOS Per 31 Desember 2022			Kas Selain SILPA yang ada di Rekening Sekolah Per 31 Desember 2022		SILPA BOS Per 31 Desember 2022
					Kas BOS di Rek Bank	Outstanding	Kas BOS Per 31 Desember 2022	Jasa Giro Dana BOS yang Belum Disetor	Potongan PFK Dana BOS yang Belum Disetor	
(1)	(2)	(3)	(4)	(5)	(6)	(7)	(8)=6+7	(9)	(10)	(11)=8-9-10
1250	20100625	SEKOLAH DASAR NEGERI TUGU UTARA 22 PAGI JAKARTA	SD	20054120171	448.606	-	448.606	-	-	448.606
1251	20100622	SEKOLAH DASAR NEGERI TUGU UTARA 19 PAGI JAKARTA	SD	20054120155	62.855.868	-	62.855.868	-	-	62.855.868
1252	20104963	SEKOLAH DASAR NEGERI TUGU UTARA 17 PAGI JAKARTA	SD	20054120147	10.085.632	-	10.085.632	-	-	10.085.632
1253	20100619	SEKOLAH DASAR NEGERI TUGU UTARA 15 PAGI JAKARTA	SD	20054120139	37.899.831	-	37.899.831	-	2.473.741	35.426.090
1254	20100618	SEKOLAH DASAR NEGERI TUGU UTARA 14 PAGI JAKARTA	SD	20054120121	184.122	-	184.122	-	-	184.122
1255	20100598	SEKOLAH DASAR NEGERI TUGU UTARA 13 PAGI JAKARTA	SD	20054120112	2.975.268	-	2.975.268	-	508.662	2.466.606
1256	20100575	SEKOLAH DASAR NEGERI TUGU UTARA 09 JAKARTA	SD	20054120104	18.962.009	2.224.000	21.186.009	-	-	21.186.009
1257	20104958	SEKOLAH DASAR NEGERI TUGU UTARA 07 PAGI JAKARTA	SD	20054120091	36.101	-	36.101	-	-	36.101
1258	20104952	SEKOLAH DASAR NEGERI TUGU UTARA 01 PAGI JAKARTA	SD	20054120082	23.825.163	-	23.825.163	-	-	23.825.163
1259	20100577	SEKOLAH DASAR NEGERI TUGU UTARA 11 JAKARTA	SD	20054120074	13.413.805	-	13.413.805	-	494.993	12.918.812
1260	20104956	SEKOLAH DASAR NEGERI TUGU UTARA 05 JAKARTA	SD	20054120066	862.430	-	862.430	-	-	862.430
1261	20104954	SEKOLAH DASAR NEGERI TUGU UTARA 03 JAKARTA	SD	20054120058	19.700.732	-	19.700.732	-	50.000	19.650.732
1262	20100568	SEKOLAH DASAR NEGERI TUGU SELATAN 01 PAGI JAKARTA	SD	20054120015	29.410.213	-	29.410.213	-	-	29.410.213
1263	20100693	SEKOLAH DASAR NEGERI RAWA BADA UTARA 01 PAGI JAKARTA	SD	20054120007	37.299.930	-	37.299.930	-	-	37.299.930
1264	20100689	SEKOLAH DASAR NEGERI RAWA BADA UTARA 15 PAGI JAKARTA	SD	20054119947	10.034.338	-	10.034.338	-	-	10.034.338
1265	20100704	SEKOLAH DASAR NEGERI RAWA BADA UTARA 13 PAGI JAKARTA	SD	20054119939	17.132	-	17.132	-	-	17.132
1266	20104903	SEKOLAH DASAR NEGERI RAWA BADA UTARA 09 PAGI JAKARTA	SD	20054119921	8.063.174	-	8.063.174	-	-	8.063.174
1267	20100697	SEKOLAH DASAR NEGERI RAWA BADA UTARA 05 PAGI JAKARTA	SD	20054119912	733	-	733	-	-	733
1268	20100695	SEKOLAH DASAR NEGERI RAWA BADA UTARA 03 PETANG JAKARTA	SD	20054119904	64.459.563	-	64.459.563	-	-	64.459.563
1269	20100702	SEKOLAH DASAR NEGERI RAWA BADA UTARA 11 PAGI JAKARTA	SD	20054119891	103.091	-	103.091	-	-	103.091
1270	20100699	SEKOLAH DASAR NEGERI RAWA BADA UTARA 07 PAGI JAKARTA	SD	20054119882	31.279.459	-	31.279.459	-	-	31.279.459
1271	20100691	SEKOLAH DASAR NEGERI RAWA BADA SELATAN 11 JAKARTA	SD	20054119823	23.698.045	-	23.698.045	-	-	23.698.045

No	NPSN	Nama Sekolah	Jenjang	Rek Bank	Kas BOS Per 31 Desember 2022			Kas Selain SILPA yang ada di Rekening Sekolah Per 31 Desember 2022		SILPA BOS Per 31 Desember 2022
					Kas BOS di Rek Bank	Outstanding	Kas BOS Per 31 Desember 2022	Jasa Giro Dana BOS yang Belum Disetor	Potongan PFK Dana BOS yang Belum Disetor	
(1)	(2)	(3)	(4)	(5)	(6)	(7)	(8)=6+7	(9)	(10)	(11)=8-9-10
1272	20100648	SEKOLAH DASAR NEGERI RAWA BADA SELATAN 05 JAKARTA	SD	20054119807	43.472.078	-	43.472.078	-	-	43.472.078
1273	20100647	SEKOLAH DASAR NEGERI RAWA BADA SELATAN 03 PAGI JAKARTA	SD	20054119793	5.534.214	-	5.534.214	-	880.155	4.654.059
1274	20101062	SEKOLAH DASAR NEGERI LAGOA 11 JAKARTA	SD	20054119718	23.530.949	-	23.530.949	-	7.059.214	16.471.735
1275	20101059	SEKOLAH DASAR NEGERI LAGOA 07 PAGI JAKARTA	SD	20054119700	15.380	-	15.380	-	-	15.380
1276	20104869	SEKOLAH DASAR NEGERI LAGOA 01 PAGI JAKARTA	SD	20054119670	19.240.307	-	19.240.307	-	2.468.976	16.771.331
1277	20101061	SEKOLAH DASAR NEGERI LAGOA 09 PAGI JAKARTA	SD	20054119661	16.407.270	-	16.407.270	-	-	16.407.270
1278	20104885	SEKOLAH DASAR NEGERI PEGANGSAAN DUA 06 PAGI JAKARTA	SD	20054119530	3.827.935	-	3.827.935	-	-	3.827.935
1279	20104884	SEKOLAH DASAR NEGERI PEGANGSAAN DUA 05 PAGI JAKARTA	SD	20054119521	-	-	-	-	-	-
1280	20104882	SEKOLAH DASAR NEGERI PEGANGSAAN DUA 03 JAKARTA	SD	20054119513	416.019	-	416.019	-	-	416.019
1281	20104880	SEKOLAH DASAR NEGERI PEGANGSAAN DUA 01 PAGI JAKARTA	SD	20054119505	9.620.237	-	9.620.237	-	-	9.620.237
1282	20104886	SEKOLAH DASAR NEGERI PEGANGSAAN DUA 07 PAGI JAKARTA	SD	20054119491	15.268	-	15.268	-	-	15.268
1283	20104865	SEKOLAH DASAR NEGERI KELAPA GADING TIMUR 03 PAGI JAKARTA	SD	20054119432	228.188	-	228.188	-	-	228.188
1284	20104863	SEKOLAH DASAR NEGERI KELAPA GADING TIMUR 01 PAGI JAKARTA	SD	20054119424	23.220.730	-	23.220.730	-	-	23.220.730
1285	20104861	SEKOLAH DASAR NEGERI KELAPA GADING BARAT 01 PAGI JAKARTA	SD	20054119386	6.191.860	-	6.191.860	-	-	6.191.860
1286	20104917	SEKOLAH DASAR NEGERI SUKAPURA 05 PAGI JAKARTA	SD	20054119335	2.322.304	-	2.322.304	-	2.321.000	1.304
1287	20100596	SEKOLAH DASAR NEGERI SUKAPURA 04 PAGI JAKARTA	SD	20054119301	2.334.310	-	2.334.310	-	281.209	2.053.101
1288	20104913	SEKOLAH DASAR NEGERI SEMPER TIMUR 02 PETANG JAKARTA	SD	20054119220	1.761.383	-	1.761.383	-	-	1.761.383
1289	20104912	SEKOLAH DASAR NEGERI SEMPER TIMUR 01 PAGI JAKARTA	SD	20054119211	112.315	-	112.315	-	-	112.315
1290	20104915	SEKOLAH DASAR NEGERI SEMPER TIMUR 07 JAKARTA	SD	20054119203	-	-	-	-	-	-
1291	20100591	SEKOLAH DASAR NEGERI SEMPER TIMUR 05 JAKARTA	SD	20054119190	-	-	-	-	-	-
1292	20100582	SEKOLAH DASAR NEGERI SEMPER BARAT 09 PAGI JAKARTA	SD	20054119025	20.041.801	-	20.041.801	-	5.094.076	14.947.725
1293	20100686	SEKOLAH DASAR NEGERI SEMPER BARAT 05 JAKARTA	SD	20054119009	23.022.874	-	23.022.874	-	-	23.022.874

No	NPSN	Nama Sekolah	Jenjang	Rek Bank	Kas BOS Per 31 Desember 2022			Kas Selain SILPA yang ada di Rekening Sekolah Per 31 Desember 2022		SILPA BOS Per 31 Desember 2022
					Kas BOS di Rek Bank	Outstanding	Kas BOS Per 31 Desember 2022	Jasa Giro Dana BOS yang Belum Disetor	Potongan PFK Dana BOS yang Belum Disetor	
(1)	(2)	(3)	(4)	(5)	(6)	(7)	(8)=6+7	(9)	(10)	(11)=8-9-10
1294	20100633	SEKOLAH DASAR NEGERI SEMPER BARAT 07 JAKARTA	SD	20054118967	285.542	-	285.542	-	-	285.542
1295	20109047	SEKOLAH DASAR NEGERI ROROTAN 07 PAGI JAKARTA	SD	20054118932	53.439.195	-	53.439.195	-	4.081.900	49.357.295
1296	20100681	SEKOLAH DASAR NEGERI ROROTAN 05 JAKARTA	SD	20054118924	33.904.371	-	33.904.371	-	-	33.904.371
1297	20104907	SEKOLAH DASAR NEGERI ROROTAN 03 PAGI JAKARTA	SD	20054118916	-	-	-	-	-	-
1298	20100679	SEKOLAH DASAR NEGERI ROROTAN 02 PAGI JAKARTA	SD	20054118908	8.393.270	-	8.393.270	-	55.440	8.337.830
1299	20100677	SEKOLAH DASAR NEGERI ROROTAN 01 PAGI JAKARTA	SD	20054118894	28.973.181	-	28.973.181	-	-	28.973.181
1300	69980873	SDN Marunda 05	SD	20054118835	22.857.234	-	22.857.234	-	1.496.146	21.361.088
1301	20104872	SEKOLAH DASAR NEGERI MARUNDA 02 PAGI JAKARTA	SD	20054118827	173.761	-	173.761	-	-	173.761
1302	20104871	SEKOLAH DASAR NEGERI MARUNDA 01 PAGI JAKARTA	SD	20054118819	50.000	-	50.000	-	-	50.000
1303	20104873	SEKOLAH DASAR NEGERI MARUNDA 03 PAGI JAKARTA	SD	20054118801	69.460	-	69.460	-	-	69.460
1304	20101005	SEKOLAH DASAR NEGERI KALIBARU 09 JAKARTA	SD	20054118738	5.244.659	-	5.244.659	-	-	5.244.659
1305	20100997	SEKOLAH DASAR NEGERI KALIBARU 03 JAKARTA	SD	20054118711	2.864	-	2.864	-	-	2.864
1306	20104848	SEKOLAH DASAR NEGERI KALIBARU 01 PAGI JAKARTA	SD	20054118703	13.652.798	-	13.652.798	-	226.066	13.426.732
1307	20101003	SEKOLAH DASAR NEGERI KALIBARU 07 PAGI JAKARTA	SD	20054118690	127.254.020	-	127.254.020	-	442.542	126.811.478
1308	20104847	SEKOLAH DASAR NEGERI CILINCING 08 PAGI JAKARTA	SD	20054118631	10	-	10	-	-	10
1309	20100994	SEKOLAH DASAR NEGERI CILINCING 11 PETANG JAKARTA	SD	20054118614	36.963.341	-	36.963.341	-	-	36.963.341
1310	20101010	SEKOLAH DASAR NEGERI CILINCING 09 JAKARTA	SD	20054118606	290.797	-	290.797	-	-	290.797
1311	20104846	SEKOLAH DASAR NEGERI CILINCING 07 PAGI JAKARTA	SD	20054118592	-	-	-	-	-	-
1312	20101013	SEKOLAH DASAR NEGERI CILINCING 06 PAGI JAKARTA	SD	20054118584	-	-	-	-	-	-
1313	20101026	SEKOLAH DASAR NEGERI CILINCING 03 PAGI JAKARTA	SD	20054118576	-	-	-	-	-	-
1314	20104844	SEKOLAH DASAR NEGERI CILINCING 01 PAGI JAKARTA	SD	20054118550	-	-	-	-	-	-
1315	20104470	SEKOLAH DASAR NEGERI PULAU PANGGANG 03 PAGI JAKARTA	SD	20054100146	173.705	-	173.705	-	-	173.705

No	NPSN	Nama Sekolah	Jenjang	Rek Bank	Kas BOS Per 31 Desember 2022			Kas Selain SILPA yang ada di Rekening Sekolah Per 31 Desember 2022		SILPA BOS Per 31 Desember 2022
					Kas BOS di Rek Bank	Outstanding	Kas BOS Per 31 Desember 2022	Jasa Giro Dana BOS yang Belum Disetor	Potongan PFK Dana BOS yang Belum Disetor	
(1)	(2)	(3)	(4)	(5)	(6)	(7)	(8)=6+7	(9)	(10)	(11)=8-9-10
1316	20104469	SEKOLAH DASAR NEGERI PULAU PANGGANG 02 PAGI JAKARTA	SD	20054100138	1.596.829	-	1.596.829	-	-	1.596.829
1317	20104468	SEKOLAH DASAR NEGERI PULAU PANGGANG 01 PAGI JAKARTA	SD	20054100120	217.216	-	217.216	-	-	217.216
1318	20104464	SEKOLAH DASAR NEGERI PULAU HARAPAN 01 PAGI JAKARTA	SD	20054100081	3.613.011	-	3.613.011	-	-	3.613.011
1319	20104475	SEKOLAH DASAR NEGERI PULAU TIDUNG 03 PAGI JAKARTA	SD	20054100057	7.716.110	-	7.716.110	-	26.676	7.689.434
1320	20104472	SEKOLAH DASAR NEGERI PULAU PARI 02 PAGI JAKARTA	SD	20054100022	24.585.430	-	24.585.430	-	-	24.585.430
1321	20100687	SEKOLAH DASAR NEGERI RAWA BADA UTARA 17 PAGI JAKARTA	SD	20012056254	36.320.017	-	36.320.017	-	-	36.320.017
1322	20104959	SEKOLAH DASAR NEGERI TUGU UTARA 08 PETANG JAKARTA	SD	20012056246	-	-	-	-	-	-
1323	20101046	SEKOLAH DASAR NEGERI MARUNDA 04 PETANG JAKARTA	SD	20012056190	32.565.084	-	32.565.084	-	-	32.565.084
1324	20104889	SEKOLAH DASAR NEGERI PEGANGSAAN DUA 09 PETANG JAKARTA	SD	20012056181	-	-	-	-	-	-
1325	20100590	SEKOLAH DASAR NEGERI SEMPER TIMUR 04 JAKARTA	SD	20012056114	-	-	-	-	-	-
1326	20101004	SEKOLAH DASAR NEGERI KALIBARU 08 PETANG JAKARTA	SD	20012056033	12.569.800	-	12.569.800	-	-	12.569.800
1327	20100620	SEKOLAH DASAR NEGERI TUGU UTARA 16 JAKARTA	SD	20012055886	-	-	-	-	-	-
1328	20104953	SEKOLAH DASAR NEGERI TUGU UTARA 02 PETANG JAKARTA	SD	20012055878	43.716.875	-	43.716.875	-	-	43.716.875
1329	20104909	SEKOLAH DASAR NEGERI SEMPER BARAT 10 PETANG JAKARTA	SD	20012055754	99.618.311	-	99.618.311	-	-	99.618.311
1330	20104867	SEKOLAH DASAR NEGERI KELAPA GADING TIMUR 05 PETANG JAKARTA	SD	20012055631	1.280.000	-	1.280.000	-	-	1.280.000
1331	20104635	SEKOLAH DASAR NEGERI KRAMAT 09 PETANG JAKARTA	SD	12254107714	4.512.787	-	4.512.787	-	-	4.512.787
1332	20100466	SEKOLAH DASAR NEGERI KRAMAT 05 PAGI JAKARTA	SD	12254107676	24.121.714	-	24.121.714	-	-	24.121.714
1333	20100372	SEKOLAH DASAR NEGERI BUNGUR 03 JAKARTA	SD	12254107579	4.441.940	-	4.441.940	-	1.651.980	2.789.960
1334	20104624	SEKOLAH DASAR NEGERI KEMAYORAN 13 PAGI JAKARTA	SD	12254106793	893.309	-	893.309	-	-	893.309
1335	20104620	SEKOLAH DASAR NEGERI KEMAYORAN 09 PAGI JAKARTA	SD	12254106777	3.520.268	-	3.520.268	-	-	3.520.268
1336	20104538	SEKOLAH DASAR NEGERI HARAPAN MULIA 03 PAGI JAKARTA	SD	12254106645	75.066.053	-	75.066.053	-	2.824.754	72.241.299
1337	20104536	SEKOLAH DASAR NEGERI HARAPAN MULIA 01 PAGI JAKARTA	SD	12254106611	1.815.014	-	1.815.014	-	-	1.815.014

No	NPSN	Nama Sekolah	Jenjang	Rek Bank	Kas BOS Per 31 Desember 2022			Kas Selain SILPA yang ada di Rekening Sekolah Per 31 Desember 2022		SILPA BOS Per 31 Desember 2022
					Kas BOS di Rek Bank	Outstanding	Kas BOS Per 31 Desember 2022	Jasa Giro Dana BOS yang Belum Disetor	Potongan PFK Dana BOS yang Belum Disetor	
(1)	(2)	(3)	(4)	(5)	(6)	(7)	(8)=6+7	(9)	(10)	(11)=8-9-10
1338	20104487	SEKOLAH DASAR NEGERI CEMPAKA BARU 07 PAGI JAKARTA	SD	12254106483	20.749.396	-	20.749.396	-	-	20.749.396
1339	20104485	SEKOLAH DASAR NEGERI CEMPAKA BARU 05 PAGI JAKARTA	SD	12254106475	115.966	-	115.966	-	-	115.966
1340	20104697	SEKOLAH DASAR NEGERI TANAH TINGGI 01 PAGI JAKARTA	SD	12254106424	605.898	-	605.898	-	-	605.898
1341	20104706	SEKOLAH DASAR NEGERI TANAH TINGGI 11 PAGI JAKARTA	SD	12254106416	13.952.091	-	13.952.091	-	-	13.952.091
1342	20104705	SEKOLAH DASAR NEGERI TANAH TINGGI 10 PETANG JAKARTA	SD	12254106408	138.229	-	138.229	-	-	138.229
1343	20104704	SEKOLAH DASAR NEGERI TANAH TINGGI 09 PAGI JAKARTA	SD	12254106394	10.088.818	-	10.088.818	-	-	10.088.818
1344	20104702	SEKOLAH DASAR NEGERI TANAH TINGGI 06 PETANG JAKARTA	SD	12254106386	23.389	-	23.389	-	-	23.389
1345	20104701	SEKOLAH DASAR NEGERI TANAH TINGGI 05 PAGI JAKARTA	SD	12254106378	1.555.354	-	1.555.354	-	-	1.555.354
1346	20104700	SEKOLAH DASAR NEGERI TANAH TINGGI 04 PETANG JAKARTA	SD	12254106360	2.660.377	-	2.660.377	-	-	2.660.377
1347	20104699	SEKOLAH DASAR NEGERI TANAH TINGGI 03 PAGI JAKARTA	SD	12254106351	75.530	-	75.530	-	-	75.530
1348	20104698	SEKOLAH DASAR NEGERI TANAH TINGGI 02 PETANG JAKARTA	SD	12254106343	117.311	-	117.311	-	-	117.311
1349	20104576	SEKOLAH DASAR NEGERI KAMPUNG RAWA 02 PETANG JAKARTA	SD	12254106327	35.207	-	35.207	-	-	35.207
1350	20104575	SEKOLAH DASAR NEGERI KAMPUNG RAWA 01 PAGI JAKARTA	SD	12254106319	45.142.030	-	45.142.030	-	-	45.142.030
1351	20104559	SEKOLAH DASAR NEGERI JOHAR BARU 29 PAGI JAKARTA	SD	12254106289	6.908	-	6.908	-	-	6.908
1352	20104558	SEKOLAH DASAR NEGERI JOHAR BARU 25 PAGI JAKARTA	SD	12254106271	533.281	-	533.281	-	-	533.281
1353	20104557	SEKOLAH DASAR NEGERI JOHAR BARU 23 PAGI JAKARTA	SD	12254106262	15.699.478	-	15.699.478	-	-	15.699.478
1354	20104556	SEKOLAH DASAR NEGERI JOHAR BARU 21 PAGI JAKARTA	SD	12254106254	12.446.989	-	12.446.989	-	-	12.446.989
1355	20104554	SEKOLAH DASAR NEGERI JOHAR BARU 19 PAGI JAKARTA	SD	12254106246	4.298	-	4.298	-	-	4.298
1356	20104553	SEKOLAH DASAR NEGERI JOHAR BARU 18 PETANG JAKARTA	SD	12254106238	1.167.669	-	1.167.669	-	-	1.167.669
1357	20104552	SEKOLAH DASAR NEGERI JOHAR BARU 17 PAGI JAKARTA	SD	12254106220	6.465.839	-	6.465.839	-	37.440	6.428.399
1358	20104551	SEKOLAH DASAR NEGERI JOHAR BARU 16 PETANG JAKARTA	SD	12254106211	61.367	-	61.367	-	-	61.367
1359	20104550	SEKOLAH DASAR NEGERI JOHAR BARU 15 PAGI JAKARTA	SD	12254106203	287.411	-	287.411	-	-	287.411

No	NPSN	Nama Sekolah	Jenjang	Rek Bank	Kas BOS Per 31 Desember 2022			Kas Selain SILPA yang ada di Rekening Sekolah Per 31 Desember 2022		SILPA BOS Per 31 Desember 2022
					Kas BOS di Rek Bank	Outstanding	Kas BOS Per 31 Desember 2022	Jasa Giro Dana BOS yang Belum Disetor	Potongan PFK Dana BOS yang Belum Disetor	
(1)	(2)	(3)	(4)	(5)	(6)	(7)	(8)=6+7	(9)	(10)	(11)=8-9-10
1360	20104549	SEKOLAH DASAR NEGERI JOHAR BARU 14 PETANG JAKARTA	SD	12254106190	11.422.302	-	11.422.302	-	38.470	11.383.832
1361	20104548	SEKOLAH DASAR NEGERI JOHAR BARU 13 PAGI JAKARTA	SD	12254106181	163.544	-	163.544	-	-	163.544
1362	20104546	SEKOLAH DASAR NEGERI JOHAR BARU 10 PAGI JAKARTA	SD	12254106173	8.200.317	-	8.200.317	-	427.636	7.772.681
1363	20104545	SEKOLAH DASAR NEGERI JOHAR BARU 09 PAGI JAKARTA	SD	12254106165	11.534.617	-	11.534.617	-	-	11.534.617
1364	20104544	SEKOLAH DASAR NEGERI JOHAR BARU 07 PAGI JAKARTA	SD	12254106157	19.000.708	-	19.000.708	-	-	19.000.708
1365	20104542	SEKOLAH DASAR NEGERI JOHAR BARU 04 PETANG JAKARTA	SD	12254106131	24.274	-	24.274	-	-	24.274
1366	20104541	SEKOLAH DASAR NEGERI JOHAR BARU 03 PAGI JAKARTA	SD	12254106122	159.602	-	159.602	-	150.800	8.802
1367	20104540	SEKOLAH DASAR NEGERI JOHAR BARU 01 PAGI JAKARTA	SD	12254106114	1.431.240	-	1.431.240	-	-	1.431.240
1368	20104525	SEKOLAH DASAR NEGERI GALUR 01 JAKARTA	SD	12254106092	4.147.370	-	4.147.370	-	-	4.147.370
1369	20104527	SEKOLAH DASAR NEGERI GALUR 03 JAKARTA	SD	12254106084	6.319.828	-	6.319.828	-	-	6.319.828
1370	20104672	SEKOLAH DASAR NEGERI RAWASARI 05 PAGI JAKARTA	SD	12254105762	1.989.937	-	1.989.937	-	-	1.989.937
1371	20100480	SEKOLAH DASAR NEGERI RAWASARI 03 PAGI JAKARTA	SD	12254105754	112.026	-	112.026	-	-	112.026
1372	20104671	SEKOLAH DASAR NEGERI RAWASARI 02 PAGI JAKARTA	SD	12254105746	1.027.990	-	1.027.990	-	-	1.027.990
1373	20104670	SEKOLAH DASAR NEGERI RAWASARI 01 PAGI JAKARTA	SD	12254105738	135.050	-	135.050	-	134.436	614
1374	20100530	SEKOLAH DASAR NEGERI CEMPAKA PUTIH TIMUR 03 PAGI JAKARTA	SD	12254105681	70.722	-	70.722	-	-	70.722
1375	20100528	SEKOLAH DASAR NEGERI CEMPAKA PUTIH TIMUR 01 PAGI JAKARTA	SD	12254105673	4.163.126	-	4.163.126	-	-	4.163.126
1376	20100377	SEKOLAH DASAR NEGERI CEMPAKA PUTIH BARAT 05 PAGI JAKARTA	SD	12254105631	9.849.988	-	9.849.988	-	-	9.849.988
1377	20100522	SEKOLAH DASAR NEGERI CEMPAKA PUTIH BARAT 17 PAGI JAKARTA	SD	12254105622	4.647.922	-	4.647.922	-	-	4.647.922
1378	20100374	SEKOLAH DASAR NEGERI CEMPAKA PUTIH BARAT 01 PAGI JAKARTA	SD	12254105614	5.276.517	-	5.276.517	-	-	5.276.517
1379	20100523	SEKOLAH DASAR NEGERI CEMPAKA PUTIH BARAT 19 PAGI JAKARTA	SD	12254105606	59.195.952	-	59.195.952	-	-	59.195.952
1380	20100521	SEKOLAH DASAR NEGERI CEMPAKA PUTIH BARAT 15 PAGI JAKARTA	SD	12254105592	2.206.702	-	2.206.702	-	-	2.206.702
1381	20100378	SEKOLAH DASAR NEGERI CEMPAKA PUTIH BARAT 07 PAGI JAKARTA	SD	12254105584	4.682.522	-	4.682.522	-	-	4.682.522

No	NPSN	Nama Sekolah	Jenjang	Rek Bank	Kas BOS Per 31 Desember 2022			Kas Selain SILPA yang ada di Rekening Sekolah Per 31 Desember 2022		SILPA BOS Per 31 Desember 2022
					Kas BOS di Rek Bank	Outstanding	Kas BOS Per 31 Desember 2022	Jasa Giro Dana BOS yang Belum Disetor	Potongan PFK Dana BOS yang Belum Disetor	
(1)	(2)	(3)	(4)	(5)	(6)	(7)	(8)=6+7	(9)	(10)	(11)=8-9-10
1382	20100375	SEKOLAH DASAR NEGERI CEMPAKA PUTIH BARAT 03 PAGI JAKARTA	SD	12254105576	57.970.969	-	57.970.969	-	750.652	57.220.317
1383	20104703	SEKOLAH DASAR NEGERI TANAH TINGGI 07 PAGI JAKARTA	SD	12212027895	-	-	-	-	-	-
1384	20104657	SEKOLAH DASAR NEGERI PETAMBURAN 05 JAKARTA	SD	11854108119	21.923.871	-	21.923.871	-	-	21.923.871
1385	20100501	SEKOLAH DASAR NEGERI PETAMBURAN 03 JAKARTA	SD	11854108101	15.422.491	-	15.422.491	-	-	15.422.491
1386	20104655	SEKOLAH DASAR NEGERI PETAMBURAN 01 JAKARTA	SD	11854108097	73.036.438	-	73.036.438	-	-	73.036.438
1387	20104586	SEKOLAH DASAR NEGERI KEBON KACANG 01 JAKARTA	SD	11854108046	43.249.836	-	43.249.836	-	-	43.249.836
1388	20104574	SEKOLAH DASAR NEGERI KAMPUNG BALI 07 PAGI JAKARTA	SD	11854107988	3.797.409	-	3.797.409	-	-	3.797.409
1389	20105505	SEKOLAH DASAR NEGERI SLIPI 18 JAKARTA	SD	11854104491	7.161.800	-	7.161.800	-	-	7.161.800
1390	20101428	SEKOLAH DASAR NEGERI SLIPI 15 JAKARTA	SD	11854104482	1.510.073	-	1.510.073	-	-	1.510.073
1391	20105495	SEKOLAH DASAR NEGERI SLIPI 01 JAKARTA	SD	11854104458	12.750.640	-	12.750.640	-	-	12.750.640
1392	20105382	SEKOLAH DASAR NEGERI KOTA BAMBU 01 PAGI JAKARTA	SD	11854104229	296.168	-	296.168	-	291.500	4.668
1393	20105388	SEKOLAH DASAR NEGERI KOTA BAMBU 07 PAGI JAKARTA	SD	11854104211	189.800	-	189.800	-	-	189.800
1394	20105385	SEKOLAH DASAR NEGERI KOTA BAMBU 04 JAKARTA	SD	11854104202	523.052	-	523.052	-	456.610	66.442
1395	20105384	SEKOLAH DASAR NEGERI KOTA BAMBU 03 JAKARTA	SD	11854104199	17.823.898	-	17.823.898	-	-	17.823.898
1396	sdlb.20112403	SDLBN 5 Jakarta	SD	11812047847	-	-	-	-	-	-
1397	20104609	SEKOLAH DASAR NEGERI KEBON MELATI 03 JAKARTA	SD	11812047731	-	-	-	-	-	-
1398	20104658	SEKOLAH DASAR NEGERI PETAMBURAN 07 JAKARTA	SD	11354108126	28.885.387	-	28.885.387	-	-	28.885.387
1399	20104607	SEKOLAH DASAR NEGERI KEBON MELATI 01 JAKARTA	SD	11354108061	9.508.606	-	9.508.606	-	-	9.508.606
1400	20104588	SEKOLAH DASAR NEGERI KEBON KACANG 05 JAKARTA	SD	11354108053	7.041.832	-	7.041.832	-	-	7.041.832
1401	20100550	SEKOLAH DASAR NEGERI KARET TENGSIN 15 JAKARTA	SD	11354108029	7.936.410	-	7.936.410	-	-	7.936.410
1402	20104582	SEKOLAH DASAR NEGERI KARET TENGSIN 13 JAKARTA	SD	11354108011	10.645.267	357.000	11.002.267	-	744.039	10.258.228
1403	20100552	SEKOLAH DASAR NEGERI KARET TENGSIN 21 JAKARTA	SD	11354108002	15.079.852	32.344.346	47.424.198	-	-	47.424.198
1404	20104573	SEKOLAH DASAR NEGERI KAMPUNG BALI 03 PAGI JAKARTA	SD	11354107979	34.777.430	-	34.777.430	-	-	34.777.430

No	NPSN	Nama Sekolah	Jenjang	Rek Bank	Kas BOS Per 31 Desember 2022			Kas Selain SILPA yang ada di Rekening Sekolah Per 31 Desember 2022		SILPA BOS Per 31 Desember 2022
					Kas BOS di Rek Bank	Outstanding	Kas BOS Per 31 Desember 2022	Jasa Giro Dana BOS yang Belum Disetor	Potongan PFK Dana BOS yang Belum Disetor	
(1)	(2)	(3)	(4)	(5)	(6)	(7)	(8)=6+7	(9)	(10)	(11)=8-9-10
1405	20104481	SEKOLAH DASAR NEGERI BENDUNGAN HILIR 12 PAGI JAKARTA	SD	11354107944	37.366.435	-	37.366.435	-	-	37.366.435
1406	20100379	SEKOLAH DASAR NEGERI BENDUNGAN HILIR 09 PAGI JAKARTA	SD	11354107936	96.556.605	-	96.556.605	-	-	96.556.605
1407	20100392	SEKOLAH DASAR NEGERI BENDUNGAN HILIR 05 PAGI JAKARTA	SD	11354107928	32.220.877	-	32.220.877	-	-	32.220.877
1408	20100390	SEKOLAH DASAR NEGERI BENDUNGAN HILIR 01 PAGI JAKARTA	SD	11354107910	45.363.490	-	45.363.490	-	-	45.363.490
1409	20105501	SEKOLAH DASAR NEGERI SLIPI 11 JAKARTA	SD	11354104473	39.297	-	39.297	-	-	39.297
1410	20105499	SEKOLAH DASAR NEGERI SLIPI 07 JAKARTA	SD	11354104465	47.122.557	-	47.122.557	-	-	47.122.557
1411	20105424	SEKOLAH DASAR NEGERI PALMERAH 01 JAKARTA	SD	11354104406	15.303.706	-	15.303.706	-	-	15.303.706
1412	20105442	SEKOLAH DASAR NEGERI PALMERAH 25 JAKARTA	SD	11354104392	5.854.937	-	5.854.937	-	-	5.854.937
1413	20101460	SEKOLAH DASAR NEGERI PALMERAH 23 JAKARTA	SD	11354104384	1.570.799	-	1.570.799	-	-	1.570.799
1414	20101461	SEKOLAH DASAR NEGERI PALMERAH 22 JAKARTA	SD	11354104376	26.366.003	-	26.366.003	-	-	26.366.003
1415	20101462	SEKOLAH DASAR NEGERI PALMERAH 21 JAKARTA	SD	11354104368	3.209.645	-	3.209.645	-	-	3.209.645
1416	20101463	SEKOLAH DASAR NEGERI PALMERAH 20 JAKARTA	SD	11354104350	10.605.681	-	10.605.681	-	-	10.605.681
1417	20105436	SEKOLAH DASAR NEGERI PALMERAH 19 JAKARTA	SD	11354104341	9.512.192	-	9.512.192	-	-	9.512.192
1418	20105435	SEKOLAH DASAR NEGERI PALMERAH 17 JAKARTA	SD	11354104333	5.354.321	-	5.354.321	-	-	5.354.321
1419	20105434	SEKOLAH DASAR NEGERI PALMERAH 15 JAKARTA	SD	11354104325	26.968.677	-	26.968.677	-	-	26.968.677
1420	20101452	SEKOLAH DASAR NEGERI PALMERAH 13 JAKARTA	SD	11354104317	530.584	-	530.584	-	-	530.584
1421	20109268	SEKOLAH DASAR NEGERI PALMERAH 09 JAKARTA	SD	11354104309	3.736.216	-	3.736.216	-	-	3.736.216
1422	20105428	SEKOLAH DASAR NEGERI PALMERAH 07 JAKARTA	SD	11354104295	1.438.114	-	1.438.114	-	-	1.438.114
1423	20105427	SEKOLAH DASAR NEGERI PALMERAH 05 JAKARTA	SD	11354104287	987.607	-	987.607	-	-	987.607
1424	20105425	SEKOLAH DASAR NEGERI PALMERAH 03 JAKARTA	SD	11354104279	395.712	-	395.712	-	276.365	119.347
1425	20105361	SEKOLAH DASAR NEGERI KEMANGGISAN 14 JAKARTA	SD	11354104171	113.108	-	113.108	-	-	113.108
1426	20105363	SEKOLAH DASAR NEGERI KEMANGGISAN 17 PAGI JAKARTA	SD	11354104163	4.196.078	-	4.196.078	-	-	4.196.078

No	NPSN	Nama Sekolah	Jenjang	Rek Bank	Kas BOS Per 31 Desember 2022			Kas Selain SILPA yang ada di Rekening Sekolah Per 31 Desember 2022		SILPA BOS Per 31 Desember 2022
					Kas BOS di Rek Bank	Outstanding	Kas BOS Per 31 Desember 2022	Jasa Giro Dana BOS yang Belum Disetor	Potongan PFK Dana BOS yang Belum Disetor	
(1)	(2)	(3)	(4)	(5)	(6)	(7)	(8)=6+7	(9)	(10)	(11)=8-9-10
1427	20101393	SEKOLAH DASAR NEGERI KEMANGGISAN 12 JAKARTA	SD	11354104155	6.969.950	-	6.969.950	-	-	6.969.950
1428	20101394	SEKOLAH DASAR NEGERI KEMANGGISAN 10 PAGI JAKARTA	SD	11354104147	7.639.859	-	7.639.859	-	3.874.100	3.765.759
1429	20101395	SEKOLAH DASAR NEGERI KEMANGGISAN 08 PAGI JAKARTA	SD	11354104139	631.244	-	631.244	-	-	631.244
1430	20101410	SEKOLAH DASAR NEGERI KEMANGGISAN 06 PAGI JAKARTA	SD	11354104121	3.033.380	-	3.033.380	-	-	3.033.380
1431	20105354	SEKOLAH DASAR NEGERI KEMANGGISAN 05 PAGI JAKARTA	SD	11354104112	528.820	-	528.820	-	-	528.820
1432	20105353	SEKOLAH DASAR NEGERI KEMANGGISAN 03 PAGI JAKARTA	SD	11354104104	23.123.545	-	23.123.545	-	-	23.123.545
1433	20101980	SEKOLAH DASAR NEGERI KEMANGGISAN 01 PAGI JAKARTA	SD	11354104091	2.970.427	-	2.970.427	-	-	2.970.427
1434	20101943	SEKOLAH DASAR NEGERI JATIPULO 07 JAKARTA	SD	11354104074	2.143.986	-	2.143.986	-	-	2.143.986
1435	20101946	SEKOLAH DASAR NEGERI JATIPULO 04 PETANG JAKARTA	SD	11354104040	4.758.391	-	4.758.391	-	-	4.758.391
1436	20105216	SEKOLAH DASAR NEGERI JATIPULO 01 PAGI JAKARTA	SD	11354104023	21.961.088	-	21.961.088	-	-	21.961.088
1437	20101389	SEKOLAH DASAR NEGERI KEMANGGISAN 18 PETANG JAKARTA	SD	11312109345	13.699.549	-	13.699.549	-	-	13.699.549
1438	20104608	SEKOLAH DASAR NEGERI KEBON MELATI 02 JAKARTA	SD	11312109230	-	-	-	-	-	-
1439	20104580	SEKOLAH DASAR NEGERI KARET TENGSIN 01 JAKARTA	SD	11312109175	3.355.750	-	3.355.750	-	-	3.355.750
1440	20104571	SEKOLAH DASAR NEGERI KAMPUNG BALI 01 PAGI JAKARTA	SD	11154107964	40.754.423	-	40.754.423	-	-	40.754.423
1441	20100473	SEKOLAH DASAR NEGERI MANGGA DUA SELATAN 03 PAGI JAKARTA	SD	11154107484	770.750	-	770.750	-	-	770.750
1442	20104653	SEKOLAH DASAR NEGERI PEGANGSAAN 01 PAGI JAKARTA	SD	11154107221	100.149.713	-	100.149.713	-	-	100.149.713
1443	20104530	SEKOLAH DASAR NEGERI GONDANGDIA 03 JAKARTA	SD	11154107123	12.780.706	-	12.780.706	-	-	12.780.706
1444	20104669	SEKOLAH DASAR NEGERI PETOJO UTARA 13 JAKARTA	SD	11154106038	18.234.750	-	18.234.750	-	-	18.234.750
1445	20104663	SEKOLAH DASAR NEGERI PETOJO UTARA 01 JAKARTA	SD	11154105996	22.833.415	-	22.833.415	-	-	22.833.415
1446	20104521	SEKOLAH DASAR NEGERI DURI PULO 07 JAKARTA	SD	11154105911	51.992.926	-	51.992.926	-	1.303.500	50.689.426
1447	20104667	SEKOLAH DASAR NEGERI PETOJO UTARA 05 JAKARTA	SD	11054106021	44.412.305	-	44.412.305	-	132.000	44.280.305
1448	20104664	SEKOLAH DASAR NEGERI PETOJO UTARA 03 JAKARTA	SD	11054106013	9.908.986	16.199	9.925.185	-	-	9.925.185

No	NPSN	Nama Sekolah	Jenjang	Rek Bank	Kas BOS Per 31 Desember 2022			Kas Selain SILPA yang ada di Rekening Sekolah Per 31 Desember 2022		SILPA BOS Per 31 Desember 2022
					Kas BOS di Rek Bank	Outstanding	Kas BOS Per 31 Desember 2022	Jasa Giro Dana BOS yang Belum Disetor	Potongan PFK Dana BOS yang Belum Disetor	
(1)	(2)	(3)	(4)	(5)	(6)	(7)	(8)=6+7	(9)	(10)	(11)=8-9-10
1449	20104668	SEKOLAH DASAR NEGERI PETOJO UTARA 09 JAKARTA	SD	11054106005	31.445.516	-	31.445.516	-	-	31.445.516
1450	20104662	SEKOLAH DASAR NEGERI PETOJO SELATAN 06 JAKARTA	SD	11054105980	20.798.077	-	20.798.077	-	-	20.798.077
1451	20104661	SEKOLAH DASAR NEGERI PETOJO SELATAN 05 JAKARTA	SD	11054105971	14.623.495	-	14.623.495	-	-	14.623.495
1452	20104659	SEKOLAH DASAR NEGERI PETOJO SELATAN 01 PAGI JAKARTA	SD	11054105963	4.443.331	-	4.443.331	-	-	4.443.331
1453	20104590	SEKOLAH DASAR NEGERI KEBON KELAPA 02 PAGI JAKARTA	SD	11054105947	17.740.812	-	17.740.812	-	-	17.740.812
1454	20104516	SEKOLAH DASAR NEGERI DURI PULO 02 PAGI JAKARTA	SD	11054105904	17.039.152	-	17.039.152	-	-	17.039.152
1455	20104506	SEKOLAH DASAR NEGERI CIDENG 13 JAKARTA	SD	11054105831	16.440.521	-	16.440.521	-	-	16.440.521
1456	20104504	SEKOLAH DASAR NEGERI CIDENG 10 JAKARTA	SD	11054105823	4.489.263	-	4.489.263	-	-	4.489.263
1457	20104503	SEKOLAH DASAR NEGERI CIDENG 09 JAKARTA	SD	11054105815	17.525.046	-	17.525.046	-	-	17.525.046
1458	20104499	SEKOLAH DASAR NEGERI CIDENG 04 JAKARTA	SD	11054105793	5.332.759	-	5.332.759	-	-	5.332.759
1459	20104498	SEKOLAH DASAR NEGERI CIDENG 02 JAKARTA	SD	11054105785	5.935.301	-	5.935.301	-	-	5.935.301
1460	20104674	SEKOLAH DASAR NEGERI SENEN 03 PAGI JAKARTA	SD	10954107890	9.552.813	-	9.552.813	-	-	9.552.813
1461	20104637	SEKOLAH DASAR NEGERI KWITANG 02 PAGI JAKARTA	SD	10954107776	1.462.333	-	1.462.333	-	-	1.462.333
1462	20104636	SEKOLAH DASAR NEGERI KWITANG 01 PAGI JAKARTA	SD	10954107768	32.072	-	32.072	-	-	32.072
1463	20100469	SEKOLAH DASAR NEGERI KRAMAT 08 PAGI JAKARTA	SD	10954107709	180.279	-	180.279	-	-	180.279
1464	20100468	SEKOLAH DASAR NEGERI KRAMAT 07 PETANG JAKARTA	SD	10954107695	6.307.405	-	6.307.405	-	-	6.307.405
1465	20100467	SEKOLAH DASAR NEGERI KRAMAT 06 PAGI JAKARTA	SD	10954107687	207.444	-	207.444	-	-	207.444
1466	20100545	SEKOLAH DASAR NEGERI KRAMAT 01 JAKARTA	SD	10954107652	22.885.508	-	22.885.508	-	-	22.885.508
1467	20104629	SEKOLAH DASAR NEGERI KENARI 01 PAGI JAKARTA	SD	10954107598	22.733.864	-	22.733.864	-	-	22.733.864
1468	20100370	SEKOLAH DASAR NEGERI BUNGUR 01 JAKARTA	SD	10954107563	105.890	-	105.890	-	-	105.890
1469	20104614	SEKOLAH DASAR NEGERI KEMAYORAN 01 PAGI JAKARTA	SD	10954106834	52.484.513	-	52.484.513	-	-	52.484.513
1470	20104618	SEKOLAH DASAR NEGERI KEMAYORAN 07 PAGI JAKARTA	SD	10954106761	15.311.893	-	15.311.893	-	-	15.311.893

No	NPSN	Nama Sekolah	Jenjang	Rek Bank	Kas BOS Per 31 Desember 2022			Kas Selain SILPA yang ada di Rekening Sekolah Per 31 Desember 2022		SILPA BOS Per 31 Desember 2022
					Kas BOS di Rek Bank	Outstanding	Kas BOS Per 31 Desember 2022	Jasa Giro Dana BOS yang Belum Disetor	Potongan PFK Dana BOS yang Belum Disetor	
(1)	(2)	(3)	(4)	(5)	(6)	(7)	(8)=6+7	(9)	(10)	(11)=8-9-10
1471	20104543	SEKOLAH DASAR NEGERI JOHAR BARU 05 PAGI JAKARTA	SD	10954106141	6.343.015	-	6.343.015	-	-	6.343.015
1472	20100538	SEKOLAH DASAR NEGERI KENARI 06 PETANG JAKARTA	SD	10912021989	-	-	-	-	-	-
1473	20100535	SEKOLAH DASAR NEGERI KENARI 03 PAGI JAKARTA	SD	10912021971	-	-	-	-	-	-
1474	20100537	SEKOLAH DASAR NEGERI KENARI 05 PAGI JAKARTA	SD	10912021920	-	-	-	-	-	-
1475	20100546	SEKOLAH DASAR NEGERI KENARI 02 PETANG JAKARTA	SD	10912021903	-	-	-	-	-	-
1476	20100536	SEKOLAH DASAR NEGERI KENARI 04 PETANG JAKARTA	SD	10912021890	-	-	-	-	-	-
1477	20104612	SEKOLAH DASAR NEGERI KEBON SIRIH 04 JAKARTA	SD	10854107158	9.116.593	-	9.116.593	-	964.894	8.151.699
1478	20104529	SEKOLAH DASAR NEGERI GONDANGDIA 01 JAKARTA	SD	10854107140	38.754.971	-	38.754.971	-	-	38.754.971
1479	20104532	SEKOLAH DASAR NEGERI GONDANGDIA 05 JAKARTA	SD	10854107131	18.096.745	-	18.096.745	-	-	18.096.745
1480	20104643	SEKOLAH DASAR NEGERI MERDEKA TIMUR 01 PAGI JAKARTA	SD	10854105937	32.369.179	-	32.369.179	-	51.150	32.318.029
1481	20104610	SEKOLAH DASAR NEGERI KEBON SIRIH 01 JAKARTA	SD	10812169082	10.072.786	-	10.072.786	-	-	10.072.786
1482	20104646	SEKOLAH DASAR NEGERI PASAR BARU 11 JAKARTA	SD	10454107546	22.587.554	-	22.587.554	-	-	22.587.554
1483	20104645	SEKOLAH DASAR NEGERI PASAR BARU 07 JAKARTA	SD	10454107538	72.753.532	-	72.753.532	-	-	72.753.532
1484	20100464	SEKOLAH DASAR NEGERI PASAR BARU 05 JAKARTA	SD	10454107520	69.582.050	-	69.582.050	-	53.000	69.529.050
1485	20100476	SEKOLAH DASAR NEGERI PASAR BARU 03 JAKARTA	SD	10454107511	135.144.004	-	135.144.004	-	-	135.144.004
1486	20104644	SEKOLAH DASAR NEGERI PASAR BARU 01 JAKARTA	SD	10454107503	8.079.117	-	8.079.117	-	-	8.079.117
1487	20104638	SEKOLAH DASAR NEGERI MANGGA DUA SELATAN 01 PAGI JAKARTA	SD	10454107473	266.226	-	266.226	-	-	266.226
1488	20104639	SEKOLAH DASAR NEGERI MANGGA DUA SELATAN 05 PAGI JAKARTA	SD	10454107465	12.918.738	-	12.918.738	-	-	12.918.738
1489	20104584	SEKOLAH DASAR NEGERI KARTINI 01 PAGI JAKARTA	SD	10454107431	9.037.786	-	9.037.786	-	-	9.037.786
1490	20100532	SEKOLAH DASAR NEGERI KARANG ANYAR 08 PAGI JAKARTA	SD	10454107414	15.674.985	-	15.674.985	-	-	15.674.985
1491	20100517	SEKOLAH DASAR NEGERI KARANG ANYAR 07 PAGI JAKARTA	SD	10454107406	23.734.298	-	23.734.298	-	-	23.734.298
1492	20100513	SEKOLAH DASAR NEGERI KARANG ANYAR 02 PETANG JAKARTA	SD	10454107392	10.218.593	-	10.218.593	-	-	10.218.593

No	NPSN	Nama Sekolah	Jenjang	Rek Bank	Kas BOS Per 31 Desember 2022			Kas Selain SILPA yang ada di Rekening Sekolah Per 31 Desember 2022		SILPA BOS Per 31 Desember 2022
					Kas BOS di Rek Bank	Outstanding	Kas BOS Per 31 Desember 2022	Jasa Giro Dana BOS yang Belum Disetor	Potongan PFK Dana BOS yang Belum Disetor	
(1)	(2)	(3)	(4)	(5)	(6)	(7)	(8)=6+7	(9)	(10)	(11)=8-9-10
1493	20100516	SEKOLAH DASAR NEGERI KARANG ANYAR 06 PETANG JAKARTA	SD	10454107384	6.531.610	-	6.531.610	-	-	6.531.610
1494	20104579	SEKOLAH DASAR NEGERI KARANG ANYAR 05 PAGI JAKARTA	SD	10454107376	33.724.690	-	33.724.690	-	-	33.724.690
1495	20100515	SEKOLAH DASAR NEGERI KARANG ANYAR 04 PETANG JAKARTA	SD	10454107368	25.825.542	-	25.825.542	-	-	25.825.542
1496	20100514	SEKOLAH DASAR NEGERI KARANG ANYAR 03 PAGI JAKARTA	SD	10454107350	36.046.695	-	36.046.695	-	-	36.046.695
1497	20104577	SEKOLAH DASAR NEGERI KARANG ANYAR 01 PAGI JAKARTA	SD	10454107341	21.892.493	-	21.892.493	-	-	21.892.493
1498	20104535	SEKOLAH DASAR NEGERI GUNUNG SAHARI UTARA 01 PAGI JAKARTA	SD	10454107295	34.261.615	-	34.261.615	-	-	34.261.615
1499	20105531	SEKOLAH DASAR NEGERI TAMAN SARI 09 PAGI JAKARTA	SD	10254104834	1.530.843	-	1.530.843	-	-	1.530.843
1500	20105530	SEKOLAH DASAR NEGERI TAMAN SARI 08 PAGI JAKARTA	SD	10254104826	4.632.022	-	4.632.022	-	-	4.632.022
1501	20105529	SEKOLAH DASAR NEGERI TAMAN SARI 07 PAGI JAKARTA	SD	10254104818	10.388.914	-	10.388.914	-	-	10.388.914
1502	20105527	SEKOLAH DASAR NEGERI TAMAN SARI 05 PAGI JAKARTA	SD	10254104800	1.349.689	-	1.349.689	-	-	1.349.689
1503	20105526	SEKOLAH DASAR NEGERI TAMAN SARI 03 PAGI JAKARTA	SD	10254104796	9	-	9	-	-	9
1504	20105525	SEKOLAH DASAR NEGERI TAMAN SARI 01 PAGI JAKARTA	SD	10254104788	1.383.569	-	1.383.569	-	-	1.383.569
1505	20101361	SEKOLAH DASAR NEGERI KRUKUT 03 PAGI JAKARTA	SD	10254104621	3.222.003	-	3.222.003	-	-	3.222.003
1506	20102001	SEKOLAH DASAR NEGERI KEAGUNGAN 04 PETANG JAKARTA	SD	10254104575	3.141.759	-	3.141.759	-	-	3.141.759
1507	20104709	SEKOLAH DASAR NEGERI UTAN PANJANG 03 PAGI JAKARTA	SD	10154107045	18.427.634	-	18.427.634	-	-	18.427.634
1508	20104707	SEKOLAH DASAR NEGERI UTAN PANJANG 01 PAGI JAKARTA	SD	10154107037	15.388.951	-	15.388.951	-	-	15.388.951
1509	20104696	SEKOLAH DASAR NEGERI SUMUR BATU 15 PETANG JAKARTA	SD	10154107002	5.848.980	-	5.848.980	-	-	5.848.980
1510	20104695	SEKOLAH DASAR NEGERI SUMUR BATU 14 PAGI JAKARTA	SD	10154106995	10.631	-	10.631	-	-	10.631
1511	20104694	SEKOLAH DASAR NEGERI SUMUR BATU 12 PAGI JAKARTA	SD	10154106987	19.372.298	-	19.372.298	-	-	19.372.298
1512	20104692	SEKOLAH DASAR NEGERI SUMUR BATU 08 PAGI JAKARTA	SD	10154106979	3.212.451	-	3.212.451	-	-	3.212.451
1513	20104690	SEKOLAH DASAR NEGERI SUMUR BATU 06 PAGI JAKARTA	SD	10154106961	5.118.982	-	5.118.982	-	-	5.118.982
1514	20104689	SEKOLAH DASAR NEGERI SUMUR BATU 04 PAGI JAKARTA	SD	10154106952	3.042.786	-	3.042.786	-	-	3.042.786

No	NPSN	Nama Sekolah	Jenjang	Rek Bank	Kas BOS Per 31 Desember 2022			Kas Selain SILPA yang ada di Rekening Sekolah Per 31 Desember 2022		SILPA BOS Per 31 Desember 2022
					Kas BOS di Rek Bank	Outstanding	Kas BOS Per 31 Desember 2022	Jasa Giro Dana BOS yang Belum Disetor	Potongan PFK Dana BOS yang Belum Disetor	
(1)	(2)	(3)	(4)	(5)	(6)	(7)	(8)=6+7	(9)	(10)	(11)=8-9-10
1515	20104688	SEKOLAH DASAR NEGERI SUMUR BATU 03 PAGI JAKARTA	SD	10154106944	57.405.028	-	57.405.028	-	-	57.405.028
1516	20104687	SEKOLAH DASAR NEGERI SUMUR BATU 01 PAGI JAKARTA	SD	10154106936	212.533	-	212.533	-	-	212.533
1517	20104685	SEKOLAH DASAR NEGERI SERDANG 13 PAGI JAKARTA	SD	10154106910	53.602.749	-	53.602.749	-	-	53.602.749
1518	20104683	SEKOLAH DASAR NEGERI SERDANG 11 JAKARTA	SD	10154106901	34.546.580	-	34.546.580	-	-	34.546.580
1519	20104681	SEKOLAH DASAR NEGERI SERDANG 07 PAGI JAKARTA	SD	10154106898	93.867.644	-	93.867.644	-	-	93.867.644
1520	20104679	SEKOLAH DASAR NEGERI SERDANG 05 PAGI JAKARTA	SD	10154106880	68.364.450	-	68.364.450	-	660.000	67.704.450
1521	20104676	SEKOLAH DASAR NEGERI SERDANG 03 JAKARTA	SD	10154106871	2.808.920	-	2.808.920	-	-	2.808.920
1522	20104675	SEKOLAH DASAR NEGERI SERDANG 01 PAGI JAKARTA	SD	10154106863	62.395.286	-	62.395.286	-	-	62.395.286
1523	20104627	SEKOLAH DASAR NEGERI KEMAYORAN 16 PETANG JAKARTA	SD	10154106821	4.677.811	-	4.677.811	-	-	4.677.811
1524	20104626	SEKOLAH DASAR NEGERI KEMAYORAN 15 PAGI JAKARTA	SD	10154106812	12.396.390	-	12.396.390	-	-	12.396.390
1525	20104625	SEKOLAH DASAR NEGERI KEMAYORAN 14 PETANG JAKARTA	SD	10154106804	6.206.248	-	6.206.248	-	64.000	6.142.248
1526	20104622	SEKOLAH DASAR NEGERI KEMAYORAN 11 PAGI JAKARTA	SD	10154106782	11.605.720	-	11.605.720	-	-	11.605.720
1527	20104596	SEKOLAH DASAR NEGERI KEBON KOSONG 07 PAGI JAKARTA	SD	10154106758	10.291.003	-	10.291.003	-	-	10.291.003
1528	20104604	SEKOLAH DASAR NEGERI KEBON KOSONG 17 PAGI JAKARTA	SD	10154106740	4.378.247	-	4.378.247	-	-	4.378.247
1529	20104603	SEKOLAH DASAR NEGERI KEBON KOSONG 16 PAGI JAKARTA	SD	10154106731	5.924.004	-	5.924.004	-	-	5.924.004
1530	20104602	SEKOLAH DASAR NEGERI KEBON KOSONG 15 PAGI JAKARTA	SD	10154106723	5.111.790	-	5.111.790	-	-	5.111.790
1531	20104600	SEKOLAH DASAR NEGERI KEBON KOSONG 13 PAGI JAKARTA	SD	10154106715	597.201	-	597.201	-	-	597.201
1532	20104597	SEKOLAH DASAR NEGERI KEBON KOSONG 09 PAGI JAKARTA	SD	10154106707	9.269.102	-	9.269.102	-	-	9.269.102
1533	20104595	SEKOLAH DASAR NEGERI KEBON KOSONG 05 PAGI JAKARTA	SD	10154106693	17.954.155	-	17.954.155	-	-	17.954.155
1534	20104593	SEKOLAH DASAR NEGERI KEBON KOSONG 03 PAGI JAKARTA	SD	10154106685	1.274.348	-	1.274.348	-	-	1.274.348
1535	20104592	SEKOLAH DASAR NEGERI KEBON KOSONG 02 PAGI JAKARTA	SD	10154106677	21.431.016	-	21.431.016	-	-	21.431.016
1536	20104591	SEKOLAH DASAR NEGERI KEBON KOSONG 01 PAGI JAKARTA	SD	10154106669	34.918.350	-	34.918.350	-	-	34.918.350

No	NPSN	Nama Sekolah	Jenjang	Rek Bank	Kas BOS Per 31 Desember 2022			Kas Selain SILPA yang ada di Rekening Sekolah Per 31 Desember 2022		SILPA BOS Per 31 Desember 2022
					Kas BOS di Rek Bank	Outstanding	Kas BOS Per 31 Desember 2022	Jasa Giro Dana BOS yang Belum Disetor	Potongan PFK Dana BOS yang Belum Disetor	
(1)	(2)	(3)	(4)	(5)	(6)	(7)	(8)=6+7	(9)	(10)	(11)=8-9-10
1537	20104533	SEKOLAH DASAR NEGERI GUNUNG SAHARI SELATAN 01 PAGI JAKARTA	SD	10154106545	81.293.359	-	81.293.359	-	-	81.293.359
1538	20104490	SEKOLAH DASAR NEGERI CEMPAKA BARU 12 PAGI JAKARTA	SD	10154106511	58.208.496	-	58.208.496	-	-	58.208.496
1539	20104489	SEKOLAH DASAR NEGERI CEMPAKA BARU 11 PAGI JAKARTA	SD	10154106502	713.908	-	713.908	-	-	713.908
1540	20104488	SEKOLAH DASAR NEGERI CEMPAKA BARU 09 PAGI JAKARTA	SD	10154106499	360.419	-	360.419	-	-	360.419
1541	20104482	SEKOLAH DASAR NEGERI CEMPAKA BARU 01 PAGI JAKARTA	SD	10154106464	8.072.570	-	8.072.570	-	-	8.072.570
1542	20104484	SEKOLAH DASAR NEGERI CEMPAKA BARU 03 PAGI JAKARTA	SD	10154106456	315.114	-	315.114	-	-	315.114
1543	20104524	SEKOLAH DASAR NEGERI DURI PULO 10 JAKARTA	SD	10154105891	69.030.804	-	69.030.804	-	-	69.030.804
1544	20104522	SEKOLAH DASAR NEGERI DURI PULO 08 JAKARTA	SD	10154105883	10.414.044	-	10.414.044	-	-	10.414.044
1545	20104519	SEKOLAH DASAR NEGERI DURI PULO 05 PAGI JAKARTA	SD	10154105875	16.944.711	-	16.944.711	-	-	16.944.711
1546	20104518	SEKOLAH DASAR NEGERI DURI PULO 04 PAGI JAKARTA	SD	10154105867	49.627.434	-	49.627.434	-	-	49.627.434
1547	20104517	SEKOLAH DASAR NEGERI DURI PULO 03 PAGI JAKARTA	SD	10154105859	5.073.242	-	5.073.242	-	-	5.073.242
1548	20104515	SEKOLAH DASAR NEGERI DURI PULO 01 PAGI JAKARTA	SD	10154105841	31.221.918	-	31.221.918	-	-	31.221.918
1549	20104501	SEKOLAH DASAR NEGERI CIDENG 07 JAKARTA	SD	10154105808	104.754.972	-	104.754.972	-	-	104.754.972
1550	20105587	SEKOLAH DASAR NEGERI TOMANG 11 PAGI JAKARTA	SD	10154101721	679.141	-	679.141	-	-	679.141
1551	20105581	SEKOLAH DASAR NEGERI TOMANG 01 PAGI JAKARTA	SD	10154101691	3.555.193	-	3.555.193	-	-	3.555.193
1552	20105241	SEKOLAH DASAR NEGERI JELAMBAR BARU 09 PAGI JAKARTA	SD	10154101560	8.139	-	8.139	-	-	8.139
1553	20101957	SEKOLAH DASAR NEGERI JELAMBAR BARU 05 PAGI JAKARTA	SD	10154101543	311.295	-	311.295	-	-	311.295
1554	20101961	SEKOLAH DASAR NEGERI JELAMBAR BARU 01 PAGI JAKARTA	SD	10154101527	18.777	-	18.777	-	-	18.777
1555	20102075	SEKOLAH DASAR NEGERI GROGOL 07 JAKARTA	SD	10154101403	17.325.690	-	17.325.690	-	-	17.325.690
1556	20105213	SEKOLAH DASAR NEGERI GROGOL 05 PAGI JAKARTA	SD	10154101390	2.223	-	2.223	-	-	2.223
1557	20104601	SEKOLAH DASAR NEGERI KEBON KOSONG 14 PAGI JAKARTA	SD	10112090047	-	-	-	-	-	-
1558	20104537	SEKOLAH DASAR NEGERI HARAPAN MULIA 02 PETANG JAKARTA	SD	10112089995	-	-	-	-	-	-

No	NPSN	Nama Sekolah	Jenjang	Rek Bank	Kas BOS Per 31 Desember 2022			Kas Selain SILPA yang ada di Rekening Sekolah Per 31 Desember 2022		SILPA BOS Per 31 Desember 2022
					Kas BOS di Rek Bank	Outstanding	Kas BOS Per 31 Desember 2022	Jasa Giro Dana BOS yang Belum Disetor	Potongan PFK Dana BOS yang Belum Disetor	
(1)	(2)	(3)	(4)	(5)	(6)	(7)	(8)=6+7	(9)	(10)	(11)=8-9-10
1559	20104693	SEKOLAH DASAR NEGERI SUMUR BATU 10 PAGI JAKARTA	SD	10112089961	-	-	-	-	-	-
1560	20104492	SEKOLAH DASAR NEGERI CEMPAKA BARU 14 PAGI JAKARTA	SD	10112089928	-	-	-	-	-	-
1561	20104606	SEKOLAH DASAR NEGERI KEBON KOSONG 19 PAGI JAKARTA	SD	10112089898	-	-	-	-	-	-
1562	20109355	SEKOLAH DASAR NEGERI HARAPAN MULIA 04 PETANG JAKARTA	SD	10112089791	-	-	-	-	-	-
1563	20104491	SEKOLAH DASAR NEGERI CEMPAKA BARU 13 PAGI JAKARTA	SD	10112089782	-	-	-	-	-	-
1564	20104605	SEKOLAH DASAR NEGERI KEBON KOSONG 18 PAGI JAKARTA	SD	10112089774	-	-	-	-	-	-
1565	20102258	SEKOLAH DASAR NEGERI TEBET TIMUR 03 PAGI JAKARTA	SD		14.768.750	-	14.768.750	-	-	14.768.750
1566	20107181	SEKOLAH MENENGAH PERTAMA NEGERI 287 JAKARTA	SMP	51354138764	82.945.244	-	82.945.244	-	-	82.945.244
1567	20103634	SEKOLAH MENENGAH PERTAMA NEGERI 214 JAKARTA	SMP	51354138691	178.276.127	-	178.276.127	-	-	178.276.127
1568	20103510	SEKOLAH MENENGAH PERTAMA NEGERI 150 JAKARTA	SMP	51354138578	55.793.835	-	55.793.835	-	2.408.843	53.384.992
1569	20103570	SEKOLAH MENENGAH PERTAMA NEGERI 272 JAKARTA	SMP	51354137521	230.220.465	-	230.220.465	-	1.786.500	228.433.965
1570	smplb.20109280	SMPLBN 7 Jakarta	SMP	51312011286	-	-	-	-	-	-
1571	20103520	SEKOLAH MENENGAH PERTAMA NEGERI 128 JAKARTA	SMP	51254138685	12.707.046	-	12.707.046	-	-	12.707.046
1572	20103523	SEKOLAH MENENGAH PERTAMA NEGERI 109 JAKARTA	SMP	51254138651	73.304.207	-	73.304.207	-	-	73.304.207
1573	20103581	SEKOLAH MENENGAH PERTAMA NEGERI 252 JAKARTA	SMP	51254138073	117.066.294	-	117.066.294	-	-	117.066.294
1574	20103598	SEKOLAH MENENGAH PERTAMA NEGERI 51 JAKARTA	SMP	51254138006	138.335.524	-	138.335.524	-	-	138.335.524
1575	20103519	SEKOLAH MENENGAH PERTAMA NEGERI 135 JAKARTA	SMP	51254137981	43.473.484	-	43.473.484	-	-	43.473.484
1576	20103522	SEKOLAH MENENGAH PERTAMA NEGERI 117 JAKARTA	SMP	51254137972	31.440.163	-	31.440.163	-	-	31.440.163
1577	20103621	SEKOLAH MENENGAH PERTAMA NEGERI 202 JAKARTA	SMP	51254137964	189.652.360	-	189.652.360	-	-	189.652.360
1578	20103608	SEKOLAH MENENGAH PERTAMA NEGERI 194 JAKARTA	SMP	51254137841	86.433.239	-	86.433.239	-	-	86.433.239
1579	20103610	SEKOLAH MENENGAH PERTAMA NEGERI 192 JAKARTA	SMP	51254137506	17.081.916	-	17.081.916	-	-	17.081.916
1580	20108784	SEKOLAH MENENGAH PERTAMA TERBUKA DUREN SAWIT 2 (SMPN 252) JAKARTA	SMP	51212016301	-	-	-	-	-	-

No	NPSN	Nama Sekolah	Jenjang	Rek Bank	Kas BOS Per 31 Desember 2022			Kas Selain SILPA yang ada di Rekening Sekolah Per 31 Desember 2022		SILPA BOS Per 31 Desember 2022
					Kas BOS di Rek Bank	Outstanding	Kas BOS Per 31 Desember 2022	Jasa Giro Dana BOS yang Belum Disetor	Potongan PFK Dana BOS yang Belum Disetor	
(1)	(2)	(3)	(4)	(5)	(6)	(7)	(8)=6+7	(9)	(10)	(11)=8-9-10
1581	20109154	SEKOLAH MENENGAH PERTAMA TERBUKA DUREN SAWIT 1 (SMPN 51) JAKARTA	SMP	51212016280	-	-	-	-	-	-
1582	20103588	SEKOLAH MENENGAH PERTAMA NEGERI 91 JAKARTA	SMP	51154139098	66.873.809	-	66.873.809	-	-	66.873.809
1583	20103612	SEKOLAH MENENGAH PERTAMA NEGERI 184 JAKARTA	SMP	51154139080	99.938.430	-	99.938.430	-	36.000	99.902.430
1584	20103622	SEKOLAH MENENGAH PERTAMA NEGERI 203 JAKARTA	SMP	51154139055	7.318.527	-	7.318.527	-	-	7.318.527
1585	20103614	SEKOLAH MENENGAH PERTAMA NEGERI 179 JAKARTA	SMP	51154139047	72.117.911	4.247.228	76.365.139	-	-	76.365.139
1586	20103631	SEKOLAH MENENGAH PERTAMA NEGERI 223 JAKARTA	SMP	51154139021	30.747.004	-	30.747.004	-	-	30.747.004
1587	20103507	SEKOLAH MENENGAH PERTAMA NEGERI 102 JAKARTA	SMP	51154139012	60.869.578	-	60.869.578	-	-	60.869.578
1588	20103582	SEKOLAH MENENGAH PERTAMA NEGERI 251 JAKARTA	SMP	51154138989	6.746.242	-	6.746.242	-	-	6.746.242
1589	20103633	SEKOLAH MENENGAH PERTAMA NEGERI 217 JAKARTA	SMP	51154138920	2.585.943	-	2.585.943	-	1.836.140	749.803
1590	20103569	SEKOLAH MENENGAH PERTAMA NEGERI 275 JAKARTA	SMP	51154138733	30.789.391	-	30.789.391	-	-	30.789.391
1591	20103572	SEKOLAH MENENGAH PERTAMA NEGERI 268 JAKARTA	SMP	51154138725	140.555.398	-	140.555.398	-	-	140.555.398
1592	20103592	SEKOLAH MENENGAH PERTAMA NEGERI 80 JAKARTA	SMP	51154138709	61.027.724	-	61.027.724	-	-	61.027.724
1593	20103599	SEKOLAH MENENGAH PERTAMA NEGERI 50 JAKARTA	SMP	51154138610	378.233	-	378.233	-	-	378.233
1594	20109183	SEKOLAH MENENGAH PERTAMA NEGERI 49 JAKARTA	SMP	51154138601	38.000.737	-	38.000.737	-	-	38.000.737
1595	20103568	SEKOLAH MENENGAH PERTAMA NEGERI 281 JAKARTA	SMP	51154138598	119.638.611	-	119.638.611	-	-	119.638.611
1596	20103620	SEKOLAH MENENGAH PERTAMA NEGERI 20 JAKARTA	SMP	51154138580	201.010.921	-	201.010.921	200.000	-	200.810.921
1597	20103637	SEKOLAH MENENGAH PERTAMA NEGERI 209 JAKARTA	SMP	51154138547	115.851.908	-	115.851.908	-	-	115.851.908
1598	20103573	SEKOLAH MENENGAH PERTAMA NEGERI 263 JAKARTA	SMP	51154138521	3.622.790	-	3.622.790	-	-	3.622.790
1599	20103624	SEKOLAH MENENGAH PERTAMA NEGERI 24 JAKARTA	SMP	51154138512	13.960.570	-	13.960.570	-	506.764	13.453.806
1600	20103521	SEKOLAH MENENGAH PERTAMA NEGERI 126 JAKARTA	SMP	51154138458	33.386.175	93.326.286	126.712.461	-	-	126.712.461
1601	20107182	SEKOLAH MENENGAH PERTAMA NEGERI 35 JAKARTA	SMP	51154138431	28.536	-	28.536	-	-	28.536
1602	20103615	SEKOLAH MENENGAH PERTAMA NEGERI 174 JAKARTA	SMP	51154137818	46.524.265	-	46.524.265	-	-	46.524.265

No	NPSN	Nama Sekolah	Jenjang	Rek Bank	Kas BOS Per 31 Desember 2022			Kas Selain SILPA yang ada di Rekening Sekolah Per 31 Desember 2022		SILPA BOS Per 31 Desember 2022
					Kas BOS di Rek Bank	Outstanding	Kas BOS Per 31 Desember 2022	Jasa Giro Dana BOS yang Belum Disetor	Potongan PFK Dana BOS yang Belum Disetor	
(1)	(2)	(3)	(4)	(5)	(6)	(7)	(8)=6+7	(9)	(10)	(11)=8-9-10
1603	20103578	SEKOLAH MENENGAH PERTAMA NEGERI 257 JAKARTA	SMP	51154137796	7.183.309	-	7.183.309	-	-	7.183.309
1604	20103611	SEKOLAH MENENGAH PERTAMA NEGERI 188 JAKARTA	SMP	51154137788	12.320.819	-	12.320.819	-	-	12.320.819
1605	20103617	SEKOLAH MENENGAH PERTAMA NEGERI 171 JAKARTA	SMP	51154137770	63.298.775	-	63.298.775	-	-	63.298.775
1606	20103590	SEKOLAH MENENGAH PERTAMA NEGERI 9 JAKARTA	SMP	51154137745	8.538.314	-	8.538.314	-	6.755.530	1.782.784
1607	20103636	SEKOLAH MENENGAH PERTAMA NEGERI 210 JAKARTA	SMP	51154137699	14.110.860	-	14.110.860	-	-	14.110.860
1608	20103638	SEKOLAH MENENGAH PERTAMA NEGERI 208 JAKARTA	SMP	51154137681	17.273.015	-	17.273.015	-	-	17.273.015
1609	20103524	SEKOLAH MENENGAH PERTAMA NEGERI 106 JAKARTA	SMP	51154137672	47.164.758	-	47.164.758	-	-	47.164.758
1610	20103577	SEKOLAH MENENGAH PERTAMA NEGERI 258 JAKARTA	SMP	51154137656	124.870.180	-	124.870.180	-	-	124.870.180
1611	20103628	SEKOLAH MENENGAH PERTAMA NEGERI 233 JAKARTA	SMP	51154137648	24.454.658	-	24.454.658	-	-	24.454.658
1612	20103513	SEKOLAH MENENGAH PERTAMA NEGERI 147 JAKARTA	SMP	51154137630	110.545.160	-	110.545.160	-	-	110.545.160
1613	20103630	SEKOLAH MENENGAH PERTAMA NEGERI 230 JAKARTA	SMP	51154137613	21.334.349	-	21.334.349	-	21.333.979	370
1614	20103606	SEKOLAH MENENGAH PERTAMA NEGERI 196 JAKARTA	SMP	51154137605	11.135.517	-	11.135.517	-	-	11.135.517
1615	20103591	SEKOLAH MENENGAH PERTAMA NEGERI 81 JAKARTA	SMP	51154137532	13.142.629	-	13.142.629	-	-	13.142.629
1616	20103603	SEKOLAH MENENGAH PERTAMA NEGERI 246 JAKARTA	SMP	51154137516	9.579.811	-	9.579.811	-	-	9.579.811
1617	20103509	SEKOLAH MENENGAH PERTAMA NEGERI 157 JAKARTA	SMP	51154137494	5.052.690	-	5.052.690	-	-	5.052.690
1618	20103625	SEKOLAH MENENGAH PERTAMA NEGERI 237 JAKARTA	SMP	51154137443	23.645.988	-	23.645.988	-	-	23.645.988
1619	20103632	SEKOLAH MENENGAH PERTAMA NEGERI 222 JAKARTA	SMP	51154137427	1.342.094	-	1.342.094	-	-	1.342.094
1620	20103564	SEKOLAH MENENGAH PERTAMA NEGERI 160 JAKARTA	SMP	51154137419	116.250	-	116.250	-	-	116.250
1621	20107179	SEKOLAH MENENGAH PERTAMA NEGERI 283 JAKARTA	SMP	51154137397	540.593	-	540.593	-	-	540.593
1622	20103576	SEKOLAH MENENGAH PERTAMA NEGERI 259 JAKARTA	SMP	51154137389	402.644	-	402.644	-	399.839	2.805
1623	20109257	SEKOLAH MENENGAH PERTAMA NEGERI 180 JAKARTA	SMP	51154137371	7.526.152	-	7.526.152	-	-	7.526.152
1624	20109485	SEKOLAH MENENGAH PERTAMA TERBUKA CIRACAS (SMPN 257) JAKARTA	SMP	51112040832	-	462.361	462.361	-	-	462.361

No	NPSN	Nama Sekolah	Jenjang	Rek Bank	Kas BOS Per 31 Desember 2022			Kas Selain SILPA yang ada di Rekening Sekolah Per 31 Desember 2022		SILPA BOS Per 31 Desember 2022
					Kas BOS di Rek Bank	Outstanding	Kas BOS Per 31 Desember 2022	Jasa Giro Dana BOS yang Belum Disetor	Potongan PFK Dana BOS yang Belum Disetor	
(1)	(2)	(3)	(4)	(5)	(6)	(7)	(8)=6+7	(9)	(10)	(11)=8-9-10
1625	20109261	SEKOLAH MENENGAH PERTAMA TERBUKA PASAR REBO (SMPN 179) JAKARTA	SMP	51112040816	-	-	-	-	-	-
1626	20108898	SEKOLAH MENENGAH PERTAMA TERBUKA KRAMATJATI (SMPN 20) JAKARTA	SMP	51112040794	-	-	-	-	-	-
1627	20103623	SEKOLAH MENENGAH PERTAMA NEGERI 243 JAKARTA	SMP	50354138252	43.952.941	-	43.952.941	-	-	43.952.941
1628	20103604	SEKOLAH MENENGAH PERTAMA NEGERI 199 JAKARTA	SMP	50354138147	152.863.519	-	152.863.519	-	-	152.863.519
1629	20103635	SEKOLAH MENENGAH PERTAMA NEGERI 213 JAKARTA	SMP	50354137957	297.287.755	-	297.287.755	347.374	-	296.940.381
1630	20103517	SEKOLAH MENENGAH PERTAMA NEGERI 139 JAKARTA	SMP	50354137922	69.005.746	-	69.005.746	-	16.280	68.989.466
1631	20103580	SEKOLAH MENENGAH PERTAMA NEGERI 255 JAKARTA	SMP	50354137868	188.462.403	-	188.462.403	247.365	-	188.215.038
1632	20103607	SEKOLAH MENENGAH PERTAMA NEGERI 195 JAKARTA	SMP	50354137850	62.754.030	-	62.754.030	-	-	62.754.030
1633	20107180	SEKOLAH MENENGAH PERTAMA NEGERI 284 JAKARTA	SMP	50354137264	29.472.738	-	29.472.738	50.245	-	29.422.493
1634	20103616	SEKOLAH MENENGAH PERTAMA NEGERI 172 JAKARTA	SMP	50354137256	28.429.573	-	28.429.573	-	-	28.429.573
1635	20103518	SEKOLAH MENENGAH PERTAMA NEGERI 138 JAKARTA	SMP	50354137248	403.969.684	-	403.969.684	-	258.763	403.710.921
1636	20103626	SEKOLAH MENENGAH PERTAMA NEGERI 236 JAKARTA	SMP	50354137191	55.905.608	47.200	55.952.808	-	-	55.952.808
1637	20103579	SEKOLAH MENENGAH PERTAMA NEGERI 256 JAKARTA	SMP	50354137060	140.169.197	-	140.169.197	227.730	-	139.941.467
1638	20103618	SEKOLAH MENENGAH PERTAMA NEGERI 168 JAKARTA	SMP	50354137001	144.034.910	-	144.034.910	173.657	-	143.861.253
1639	20109236	SEKOLAH MENENGAH PERTAMA TERBUKA CAKUNG 1 (SMPN 138) JAKARTA	SMP	50312023368	-	-	-	-	-	-
1640	20103508	SEKOLAH MENENGAH PERTAMA NEGERI 103 JAKARTA	SMP	50254138971	14.626.818	-	14.626.818	-	-	14.626.818
1641	20103512	SEKOLAH MENENGAH PERTAMA NEGERI 148 JAKARTA	SMP	50154138329	157.767.184	-	157.767.184	-	-	157.767.184
1642	20103639	SEKOLAH MENENGAH PERTAMA NEGERI 165 JAKARTA	SMP	50154137993	86.399.024	-	86.399.024	-	-	86.399.024
1643	20103596	SEKOLAH MENENGAH PERTAMA NEGERI 6 JAKARTA	SMP	50154137918	13.772.339	24.948.632	38.720.971	-	-	38.720.971
1644	20103605	SEKOLAH MENENGAH PERTAMA NEGERI 198 JAKARTA	SMP	50154137900	27.492.284	-	27.492.284	-	-	27.492.284
1645	20103571	SEKOLAH MENENGAH PERTAMA NEGERI 27 JAKARTA	SMP	50154137870	29.638.267	-	29.638.267	-	-	29.638.267
1646	20103619	SEKOLAH MENENGAH PERTAMA NEGERI 167 JAKARTA	SMP	50154137837	78.287.797	56.814.240	135.102.037	-	-	135.102.037

No	NPSN	Nama Sekolah	Jenjang	Rek Bank	Kas BOS Per 31 Desember 2022			Kas Selain SILPA yang ada di Rekening Sekolah Per 31 Desember 2022		SILPA BOS Per 31 Desember 2022
					Kas BOS di Rek Bank	Outstanding	Kas BOS Per 31 Desember 2022	Jasa Giro Dana BOS yang Belum Disetor	Potongan PFK Dana BOS yang Belum Disetor	
(1)	(2)	(3)	(4)	(5)	(6)	(7)	(8)=6+7	(9)	(10)	(11)=8-9-10
1647	20103589	SEKOLAH MENENGAH PERTAMA NEGERI 90 JAKARTA	SMP	50154137101	95.370.994	-	95.370.994	-	-	95.370.994
1648	20103593	SEKOLAH MENENGAH PERTAMA NEGERI 74 JAKARTA	SMP	50054139343	21.423.928	-	21.423.928	-	-	21.423.928
1649	20103601	SEKOLAH MENENGAH PERTAMA NEGERI 44 JAKARTA	SMP	50054139262	58.207.010	16.650.000	74.857.010	-	-	74.857.010
1650	20103629	SEKOLAH MENENGAH PERTAMA NEGERI 232 JAKARTA	SMP	50054139254	54.764.490	-	54.764.490	-	-	54.764.490
1651	20103565	SEKOLAH MENENGAH PERTAMA NEGERI 99 JAKARTA	SMP	50054139211	71.864.864	-	71.864.864	-	-	71.864.864
1652	20103489	SEKOLAH MENENGAH PERTAMA NEGERI 158 JAKARTA	SMP	50054139181	117.011.887	-	117.011.887	-	-	117.011.887
1653	20103587	SEKOLAH MENENGAH PERTAMA NEGERI 92 JAKARTA	SMP	50054139149	63.596.286	-	63.596.286	-	7.479.526	56.116.760
1654	20103594	SEKOLAH MENENGAH PERTAMA NEGERI 7 JAKARTA	SMP	50054138894	136.443.931	-	136.443.931	-	-	136.443.931
1655	20103586	SEKOLAH MENENGAH PERTAMA NEGERI 97 JAKARTA	SMP	50054138878	43.484.687	101.927.250	145.411.937	-	-	145.411.937
1656	20103595	SEKOLAH MENENGAH PERTAMA NEGERI 62 JAKARTA	SMP	50054138398	87.668.731	-	87.668.731	-	-	87.668.731
1657	20103575	SEKOLAH MENENGAH PERTAMA NEGERI 26 JAKARTA	SMP	50054138371	26.886.649	-	26.886.649	-	-	26.886.649
1658	20103597	SEKOLAH MENENGAH PERTAMA NEGERI 52 JAKARTA	SMP	50054138347	8.197.262	-	8.197.262	-	-	8.197.262
1659	20103602	SEKOLAH MENENGAH PERTAMA NEGERI 25 JAKARTA	SMP	50054138339	132.059.310	-	132.059.310	-	-	132.059.310
1660	20103584	SEKOLAH MENENGAH PERTAMA NEGERI 36 JAKARTA	SMP	50054138304	2.271.183	-	2.271.183	-	-	2.271.183
1661	20103511	SEKOLAH MENENGAH PERTAMA NEGERI 149 JAKARTA	SMP	50054138223	61.571.532	-	61.571.532	-	-	61.571.532
1662	20103516	SEKOLAH MENENGAH PERTAMA NEGERI 14 JAKARTA	SMP	50054138185	46.791.404	-	46.791.404	-	-	46.791.404
1663	20102470	SEKOLAH MENENGAH PERTAMA NEGERI 3 JAKARTA	SMP	50054136875	63.930.802	-	63.930.802	-	-	63.930.802
1664	20102490	SEKOLAH MENENGAH PERTAMA NEGERI 67 JAKARTA	SMP	50054136786	16.331.125	-	16.331.125	-	-	16.331.125
1665	20100237	SEKOLAH MENENGAH PERTAMA NEGERI 216 JAKARTA	SMP	50054134929	104.671.753	-	104.671.753	-	-	104.671.753
1666	20100260	SEKOLAH MENENGAH PERTAMA NEGERI 8 JAKARTA	SMP	50054134767	16.448.108	-	16.448.108	-	-	16.448.108
1667	20122024	SEKOLAH MENENGAH PERTAMA TERBUKA JATINEGARA (SMPN 62) JAKARTA	SMP	50012276636	-	-	-	-	-	-
1668	20109202	SEKOLAH MENENGAH PERTAMA TERBUKA MATRAMAN (SMPN 7) JAKARTA	SMP	50012276598	-	-	-	-	-	-

No	NPSN	Nama Sekolah	Jenjang	Rek Bank	Kas BOS Per 31 Desember 2022			Kas Selain SILPA yang ada di Rekening Sekolah Per 31 Desember 2022		SILPA BOS Per 31 Desember 2022
					Kas BOS di Rek Bank	Outstanding	Kas BOS Per 31 Desember 2022	Jasa Giro Dana BOS yang Belum Disetor	Potongan PFK Dana BOS yang Belum Disetor	
(1)	(2)	(3)	(4)	(5)	(6)	(7)	(8)=6+7	(9)	(10)	(11)=8-9-10
1669	20106394	SEKOLAH MENENGAH PERTAMA TERBUKA SEKENEN (SMPN 216) JAKARTA	SMP	50012276571	-	-	-	-	-	-
1670	20109226	SEKOLAH MENENGAH PERTAMA TERBUKA PULOGADUNG (SMPN 158) JAKARTA	SMP	50012276555	-	-	-	-	-	-
1671	20109414	SMPT Kec. Setiabudi (SMPN 67)	SMP	50012276521	-	-	-	-	-	-
1672	20102473	SEKOLAH MENENGAH PERTAMA NEGERI 267 JAKARTA	SMP	41154136688	145.529.809	-	145.529.809	-	805.200	144.724.609
1673	20102479	SEKOLAH MENENGAH PERTAMA NEGERI 245 JAKARTA	SMP	41154136653	114.757.002	-	114.757.002	-	-	114.757.002
1674	20102527	SEKOLAH MENENGAH PERTAMA NEGERI 110 JAKARTA	SMP	41154136602	107.328.675	-	107.328.675	-	-	107.328.675
1675	20102516	SEKOLAH MENENGAH PERTAMA NEGERI 235 JAKARTA	SMP	41154136572	60.765.249	-	60.765.249	-	-	60.765.249
1676	20102526	SEKOLAH MENENGAH PERTAMA NEGERI 177 JAKARTA	SMP	41154136564	20.806.955	1.675.000	22.481.955	-	-	22.481.955
1677	20102525	SEKOLAH MENENGAH PERTAMA NEGERI 178 JAKARTA	SMP	41154136530	368.029.754	-	368.029.754	-	107.367	367.922.387
1678	20102485	SEKOLAH MENENGAH PERTAMA NEGERI 87 JAKARTA	SMP	41154136084	41.388.300	-	41.388.300	-	-	41.388.300
1679	20102469	SEKOLAH MENENGAH PERTAMA NEGERI 31 JAKARTA	SMP	41154136033	109.941.853	-	109.941.853	-	-	109.941.853
1680	20102499	SEKOLAH MENENGAH PERTAMA NEGERI 161 JAKARTA	SMP	41154136025	186.064.506	-	186.064.506	-	-	186.064.506
1681	20102511	SEKOLAH MENENGAH PERTAMA NEGERI 164 JAKARTA	SMP	41154135967	144.853.119	-	144.853.119	-	-	144.853.119
1682	20102491	SEKOLAH MENENGAH PERTAMA NEGERI 66 JAKARTA	SMP	41154135916	20.036.988	-	20.036.988	-	-	20.036.988
1683	20102502	SEKOLAH MENENGAH PERTAMA NEGERI 153 JAKARTA	SMP	41154135908	10.217.051	-	10.217.051	-	-	10.217.051
1684	20102495	SEKOLAH MENENGAH PERTAMA NEGERI 48 JAKARTA	SMP	41154135886	104.099.843	-	104.099.843	-	347.760	103.752.083
1685	20101532	SEKOLAH MENENGAH PERTAMA NEGERI 207 JAKARTA	SMP	41154133689	19.012.419	-	19.012.419	-	7.977.760	11.034.659
1686	20101531	SEKOLAH MENENGAH PERTAMA NEGERI 215 JAKARTA	SMP	41154133638	97.892.584	-	97.892.584	-	-	97.892.584
1687	20101563	SEKOLAH MENENGAH PERTAMA NEGERI 134 JAKARTA	SMP	41154133620	97.811.405	-	97.811.405	-	-	97.811.405
1688	20101533	SEKOLAH MENENGAH PERTAMA NEGERI 206 JAKARTA	SMP	41154133565	213.486.143	-	213.486.143	-	-	213.486.143
1689	20101556	SEKOLAH MENENGAH PERTAMA NEGERI 105 JAKARTA	SMP	41154133514	144.888.675	-	144.888.675	-	-	144.888.675
1690	20101530	SEKOLAH MENENGAH PERTAMA NEGERI 219 JAKARTA	SMP	41154133433	17.875.874	-	17.875.874	-	-	17.875.874

No	NPSN	Nama Sekolah	Jenjang	Rek Bank	Kas BOS Per 31 Desember 2022			Kas Selain SILPA yang ada di Rekening Sekolah Per 31 Desember 2022		SILPA BOS Per 31 Desember 2022
					Kas BOS di Rek Bank	Outstanding	Kas BOS Per 31 Desember 2022	Jasa Giro Dana BOS yang Belum Disetor	Potongan PFK Dana BOS yang Belum Disetor	
(1)	(2)	(3)	(4)	(5)	(6)	(7)	(8)=6+7	(9)	(10)	(11)=8-9-10
1691	20101564	SEKOLAH MENENGAH PERTAMA NEGERI 142 JAKARTA	SMP	41154133425	46.048.886	-	46.048.886	-	-	46.048.886
1692	20101535	SEKOLAH MENENGAH PERTAMA NEGERI 271 JAKARTA	SMP	41154133379	3.429.613	-	3.429.613	-	-	3.429.613
1693	20101570	SEKOLAH MENENGAH PERTAMA NEGERI 189 JAKARTA	SMP	41154133344	33.419.357	-	33.419.357	-	-	33.419.357
1694	20101566	SEKOLAH MENENGAH PERTAMA NEGERI 197 JAKARTA	SMP	41154133301	59.754.824	-	59.754.824	-	-	59.754.824
1695	20101540	SEKOLAH MENENGAH PERTAMA NEGERI 75 JAKARTA	SMP	41154133221	27.053.876	-	27.053.876	-	-	27.053.876
1696	20109212	SEKOLAH MENENGAH PERTAMA NEGERI 229 JAKARTA	SMP	41154133212	19.890.801	-	19.890.801	-	185.920	19.704.881
1697	20101551	SEKOLAH MENENGAH PERTAMA NEGERI 127 JAKARTA	SMP	41154133204	6.677.585	15.595.500	22.273.085	-	-	22.273.085
1698	20101528	SEKOLAH MENENGAH PERTAMA NEGERI 220 JAKARTA	SMP	41154133166	13.948.726	-	13.948.726	-	-	13.948.726
1699	20101568	SEKOLAH MENENGAH PERTAMA NEGERI 191 JAKARTA	SMP	41154133158	113.837.974	-	113.837.974	-	-	113.837.974
1700	20109383	SMPT Kec. Kebayoran Lama ( SMPN 48)	SMP	41112027147	-	-	-	-	-	-
1701	20102488	SEKOLAH MENENGAH PERTAMA NEGERI 73 JAKARTA	SMP	40254136964	100.327.338	-	100.327.338	224.375	-	100.102.963
1702	20102510	SEKOLAH MENENGAH PERTAMA NEGERI 115 JAKARTA	SMP	40254136956	33.613.744	-	33.613.744	-	-	33.613.744
1703	20102503	SEKOLAH MENENGAH PERTAMA NEGERI 15 JAKARTA	SMP	40254136913	94.140.730	33.855.000	127.995.730	96.135	-	127.899.595
1704	20102468	SEKOLAH MENENGAH PERTAMA NEGERI 33 JAKARTA	SMP	40254136867	151.109.451	-	151.109.451	123.524	-	150.985.927
1705	20102474	SEKOLAH MENENGAH PERTAMA NEGERI 265 JAKARTA	SMP	40254136859	126.574.584	-	126.574.584	-	-	126.574.584
1706	20102492	SEKOLAH MENENGAH PERTAMA NEGERI 58 JAKARTA	SMP	40254136824	59.551.831	-	59.551.831	15.690	-	59.536.141
1707	20102504	SEKOLAH MENENGAH PERTAMA NEGERI 145 JAKARTA	SMP	40254136778	66.946.038	-	66.946.038	14.787	-	66.931.251
1708	20102493	SEKOLAH MENENGAH PERTAMA NEGERI 57 JAKARTA	SMP	40254136701	42.557.139	-	42.557.139	22.240	-	42.534.899
1709	20102500	SEKOLAH MENENGAH PERTAMA NEGERI 155 JAKARTA	SMP	40254136239	108.826.496	-	108.826.496	84.300	-	108.742.196
1710	20102484	SEKOLAH MENENGAH PERTAMA NEGERI 96 JAKARTA	SMP	40154135358	230.757.673	-	230.757.673	-	-	230.757.673
1711	20102487	SEKOLAH MENENGAH PERTAMA NEGERI 85 JAKARTA	SMP	40154135340	67.983.039	-	67.983.039	-	-	67.983.039
1712	20102518	SEKOLAH MENENGAH PERTAMA NEGERI 226 JAKARTA	SMP	40154135331	185.645.165	-	185.645.165	-	-	185.645.165

No	NPSN	Nama Sekolah	Jenjang	Rek Bank	Kas BOS Per 31 Desember 2022			Kas Selain SILPA yang ada di Rekening Sekolah Per 31 Desember 2022		SILPA BOS Per 31 Desember 2022
					Kas BOS di Rek Bank	Outstanding	Kas BOS Per 31 Desember 2022	Jasa Giro Dana BOS yang Belum Disetor	Potongan PFK Dana BOS yang Belum Disetor	
(1)	(2)	(3)	(4)	(5)	(6)	(7)	(8)=6+7	(9)	(10)	(11)=8-9-10
1713	20102467	SEKOLAH MENENGAH PERTAMA NEGERI 37 JAKARTA	SMP	40154135170	19.546.694	-	19.546.694	-	-	19.546.694
1714	20102466	SEKOLAH MENENGAH PERTAMA NEGERI RAGUNAN JAKARTA	SMP	40054136526	28.208.522	-	28.208.522	-	-	28.208.522
1715	20102480	SEKOLAH MENENGAH PERTAMA NEGERI 41 JAKARTA	SMP	40054136518	96.842.594	-	96.842.594	-	-	96.842.594
1716	20102482	SEKOLAH MENENGAH PERTAMA NEGERI 46 JAKARTA	SMP	40054136488	48.201.359	-	48.201.359	-	-	48.201.359
1717	20102498	SEKOLAH MENENGAH PERTAMA NEGERI 163 JAKARTA	SMP	40054136470	7.228.993	-	7.228.993	-	-	7.228.993
1718	20102517	SEKOLAH MENENGAH PERTAMA NEGERI 227 JAKARTA	SMP	40054136461	-	-	-	-	-	-
1719	20102419	SEKOLAH MENENGAH PERTAMA NEGERI 107 JAKARTA	SMP	40054136453	26.396.998	-	26.396.998	-	-	26.396.998
1720	20102519	SEKOLAH MENENGAH PERTAMA NEGERI 218 JAKARTA	SMP	40054136356	67.376.005	-	67.376.005	-	-	67.376.005
1721	20102494	SEKOLAH MENENGAH PERTAMA NEGERI 56 JAKARTA	SMP	40054136321	43.417.483	-	43.417.483	-	-	43.417.483
1722	20102520	SEKOLAH MENENGAH PERTAMA NEGERI 212 JAKARTA	SMP	40054136313	8.589.426	-	8.589.426	-	-	8.589.426
1723	20102501	SEKOLAH MENENGAH PERTAMA NEGERI 154 JAKARTA	SMP	40054136283	147.102.765	-	147.102.765	-	-	147.102.765
1724	20102524	SEKOLAH MENENGAH PERTAMA NEGERI 182 JAKARTA	SMP	40054136267	150.592.427	-	150.592.427	-	-	150.592.427
1725	20102515	SEKOLAH MENENGAH PERTAMA NEGERI 238 JAKARTA	SMP	40054136259	11.521.451	-	11.521.451	-	120.000	11.401.451
1726	20102478	SEKOLAH MENENGAH PERTAMA NEGERI 247 JAKARTA	SMP	40054136224	9.148.400	-	9.148.400	-	-	9.148.400
1727	20102420	SEKOLAH MENENGAH PERTAMA NEGERI 104 JAKARTA	SMP	40054136216	22.599.544	-	22.599.544	-	632.500	21.967.044
1728	20102505	SEKOLAH MENENGAH PERTAMA NEGERI 141 JAKARTA	SMP	40054136186	77.053.980	-	77.053.980	-	-	77.053.980
1729	20102481	SEKOLAH MENENGAH PERTAMA NEGERI 43 JAKARTA	SMP	40054136135	12.214.861	52.170.000	64.384.861	-	-	64.384.861
1730	20102508	SEKOLAH MENENGAH PERTAMA NEGERI 124 JAKARTA	SMP	40054136119	31.524.357	-	31.524.357	-	-	31.524.357
1731	20102507	SEKOLAH MENENGAH PERTAMA NEGERI 13 JAKARTA	SMP	40054135813	35.225.867	-	35.225.867	-	-	35.225.867
1732	20102509	SEKOLAH MENENGAH PERTAMA NEGERI 12 JAKARTA	SMP	40054135805	52.899.801	-	52.899.801	-	140.280	52.759.521
1733	20102471	SEKOLAH MENENGAH PERTAMA NEGERI 29 JAKARTA	SMP	40054135767	6.285.695	14.438.880	20.724.575	-	-	20.724.575
1734	20102522	SEKOLAH MENENGAH PERTAMA NEGERI 19 JAKARTA	SMP	40054135759	46.542.673	-	46.542.673	-	-	46.542.673

No	NPSN	Nama Sekolah	Jenjang	Rek Bank	Kas BOS Per 31 Desember 2022			Kas Selain SILPA yang ada di Rekening Sekolah Per 31 Desember 2022		SILPA BOS Per 31 Desember 2022
					Kas BOS di Rek Bank	Outstanding	Kas BOS Per 31 Desember 2022	Jasa Giro Dana BOS yang Belum Disetor	Potongan PFK Dana BOS yang Belum Disetor	
(1)	(2)	(3)	(4)	(5)	(6)	(7)	(8)=6+7	(9)	(10)	(11)=8-9-10
1735	20102402	SEKOLAH MENENGAH PERTAMA NEGERI 11 JAKARTA	SMP	40054135741	5.222.060	-	5.222.060	-	-	5.222.060
1736	20102497	SEKOLAH MENENGAH PERTAMA NEGERI 240 JAKARTA	SMP	40054135716	34.069.640	-	34.069.640	-	-	34.069.640
1737	20102477	SEKOLAH MENENGAH PERTAMA NEGERI 250 JAKARTA	SMP	40054135708	16.659.273	-	16.659.273	-	-	16.659.273
1738	20102514	SEKOLAH MENENGAH PERTAMA NEGERI 239 JAKARTA	SMP	40054135686	39.020.414	-	39.020.414	-	4.573.228	34.447.186
1739	20102472	SEKOLAH MENENGAH PERTAMA NEGERI 276 JAKARTA	SMP	40054135627	23.914.951	-	23.914.951	-	-	23.914.951
1740	20102521	SEKOLAH MENENGAH PERTAMA NEGERI 211 JAKARTA	SMP	40054135619	8.142.023	-	8.142.023	-	-	8.142.023
1741	20102483	SEKOLAH MENENGAH PERTAMA NEGERI 98 JAKARTA	SMP	40054135554	52.914.874	-	52.914.874	-	-	52.914.874
1742	20102496	SEKOLAH MENENGAH PERTAMA NEGERI 242 JAKARTA	SMP	40054135546	31.907.616	-	31.907.616	-	-	31.907.616
1743	20102475	SEKOLAH MENENGAH PERTAMA NEGERI 254 JAKARTA	SMP	40054135481	197.865.702	-	197.865.702	-	-	197.865.702
1744	20102512	SEKOLAH MENENGAH PERTAMA NEGERI 166 JAKARTA	SMP	40054135473	76.130.592	-	76.130.592	-	-	76.130.592
1745	20102513	SEKOLAH MENENGAH PERTAMA NEGERI 175 JAKARTA	SMP	40054135465	5.061.733	-	5.061.733	-	-	5.061.733
1746	20102476	SEKOLAH MENENGAH PERTAMA NEGERI 253 JAKARTA	SMP	40054135431	10.736.253	-	10.736.253	-	-	10.736.253
1747	20102506	SEKOLAH MENENGAH PERTAMA NEGERI 131 JAKARTA	SMP	40054135422	33.704.761	-	33.704.761	-	-	33.704.761
1748	20102489	SEKOLAH MENENGAH PERTAMA NEGERI 68 JAKARTA	SMP	40054135236	21.894.919	-	21.894.919	-	1.555.000	20.339.919
1749	20102486	SEKOLAH MENENGAH PERTAMA NEGERI 86 JAKARTA	SMP	40054135180	56.434.673	-	56.434.673	-	-	56.434.673
1750	20109503	SMP Terbuka Pasar Minggu	SMP	40012208448	-	-	-	-	-	-
1751	20109379	SMPT Kec. Jagakarsa (SMPN 131)	SMP	40012208430	-	-	-	-	-	-
1752	smplb.20103099	SMPLBN A Pembina Tk. Nasional	SMP	40012203101	-	-	-	-	-	-
1753	smplb.20103089	SMPLBN 2 Jakarta	SMP	40012202831	-	-	-	-	-	-
1754	smplb.20109425	SMPLB N 1 Jakarta	SMP	40012202814	-	-	-	-	-	-
1755	20100721	SEKOLAH MENENGAH PERTAMA NEGERI 120 JAKARTA	SMP	30454140261	18.343.591	-	18.343.591	-	-	18.343.591
1756	20101571	SEKOLAH MENENGAH PERTAMA NEGERI 187 JAKARTA	SMP	30454132977	14.328.714	-	14.328.714	-	-	14.328.714
1757	20101552	SEKOLAH MENENGAH PERTAMA NEGERI 125 JAKARTA	SMP	30454132870	12.988.489	-	12.988.489	-	-	12.988.489

No	NPSN	Nama Sekolah	Jenjang	Rek Bank	Kas BOS Per 31 Desember 2022			Kas Selain SILPA yang ada di Rekening Sekolah Per 31 Desember 2022		SILPA BOS Per 31 Desember 2022
					Kas BOS di Rek Bank	Outstanding	Kas BOS Per 31 Desember 2022	Jasa Giro Dana BOS yang Belum Disetor	Potongan PFK Dana BOS yang Belum Disetor	
(1)	(2)	(3)	(4)	(5)	(6)	(7)	(8)=6+7	(9)	(10)	(11)=8-9-10
1758	20101569	SEKOLAH MENENGAH PERTAMA NEGERI 190 JAKARTA	SMP	30454132781	85.561.999	-	85.561.999	-	-	85.561.999
1759	20101572	SEKOLAH MENENGAH PERTAMA NEGERI 186 JAKARTA	SMP	30454132675	65.619.662	-	65.619.662	-	-	65.619.662
1760	20101534	SEKOLAH MENENGAH PERTAMA NEGERI 264 JAKARTA	SMP	30454132292	87.563.629	-	87.563.629	-	-	87.563.629
1761	20101562	SEKOLAH MENENGAH PERTAMA NEGERI 132 JAKARTA	SMP	30454132250	14.106.426	-	14.106.426	-	-	14.106.426
1762	20101558	SEKOLAH MENENGAH PERTAMA NEGERI 100 JAKARTA	SMP	30454132217	8.091.421	-	8.091.421	-	-	8.091.421
1763	20101565	SEKOLAH MENENGAH PERTAMA NEGERI 201 JAKARTA	SMP	30454132021	26.675.751	-	26.675.751	-	-	26.675.751
1764	20101545	SEKOLAH MENENGAH PERTAMA NEGERI 45 JAKARTA	SMP	30454131890	8.577.172	-	8.577.172	-	-	8.577.172
1765	20101523	SEKOLAH MENENGAH PERTAMA NEGERI 249 JAKARTA	SMP	30454131881	26.024.220	-	26.024.220	-	-	26.024.220
1766	20101554	SEKOLAH MENENGAH PERTAMA NEGERI 108 JAKARTA	SMP	30454131873	29.906.592	-	29.906.592	-	-	29.906.592
1767	20108543	SEKOLAH MENENGAH PERTAMA TERBUKA CENGKARENG 2 (SMPN 190) JAKARTA	SMP	30412006787	-	-	-	-	-	-
1768	20106846	SEKOLAH MENENGAH PERTAMA TERBUKA CENGKARENG 1 (SMPN 264) JAKARTA	SMP	30412006761	-	-	-	-	-	-
1769	20101573	SEKOLAH MENENGAH PERTAMA NEGERI 176 JAKARTA	SMP	30354132090	3.086.113	-	3.086.113	-	-	3.086.113
1770	smplb.20109529	SMPLBN 6 Jakarta	SMP	30312002333	-	-	-	-	-	-
1771	20100770	SEKOLAH MENENGAH PERTAMA NEGERI 21 JAKARTA	SMP	30254140434	105.574.774	-	105.574.774	-	-	105.574.774
1772	20100717	SEKOLAH MENENGAH PERTAMA NEGERI 112 JAKARTA	SMP	30254140353	31.215.250	-	31.215.250	-	-	31.215.250
1773	20100741	SEKOLAH MENENGAH PERTAMA NEGERI 122 JAKARTA	SMP	30254140299	60.484.437	-	60.484.437	-	-	60.484.437
1774	20100758	SEKOLAH MENENGAH PERTAMA NEGERI 261 JAKARTA	SMP	30154140495	18.467.727	-	18.467.727	-	-	18.467.727
1775	20106342	SEKOLAH MENENGAH PERTAMA NEGERI 133 JAKARTA	SMP	30154131801	6.379.346	-	6.379.346	-	421.479	5.957.867
1776	20106599	SEKOLAH MENENGAH PERTAMA TERBUKA PENJARINGAN (SMPN 261) JAKARTA	SMP	30112022567	-	-	-	-	-	-
1777	20101542	SEKOLAH MENENGAH PERTAMA NEGERI 63 JAKARTA	SMP	30054134144	58.443.316	-	58.443.316	-	-	58.443.316
1778	20101546	SEKOLAH MENENGAH PERTAMA NEGERI 32 JAKARTA	SMP	30054134110	45.754.584	-	45.754.584	-	-	45.754.584
1779	20101576	SEKOLAH MENENGAH PERTAMA NEGERI 159 JAKARTA	SMP	30054134012	137.647.082	-	137.647.082	-	-	137.647.082

No	NPSN	Nama Sekolah	Jenjang	Rek Bank	Kas BOS Per 31 Desember 2022			Kas Selain SILPA yang ada di Rekening Sekolah Per 31 Desember 2022		SILPA BOS Per 31 Desember 2022
					Kas BOS di Rek Bank	Outstanding	Kas BOS Per 31 Desember 2022	Jasa Giro Dana BOS yang Belum Disetor	Potongan PFK Dana BOS yang Belum Disetor	
(1)	(2)	(3)	(4)	(5)	(6)	(7)	(8)=6+7	(9)	(10)	(11)=8-9-10
1780	20101544	SEKOLAH MENENGAH PERTAMA NEGERI 54 JAKARTA	SMP	30054133822	68.244.022	-	68.244.022	-	-	68.244.022
1781	20101548	SEKOLAH MENENGAH PERTAMA NEGERI 205 JAKARTA	SMP	30054132982	10.746.214	-	10.746.214	37.500	-	10.708.714
1782	20101549	SEKOLAH MENENGAH PERTAMA NEGERI 204 JAKARTA	SMP	30054132893	2.543.036	-	2.543.036	-	-	2.543.036
1783	20101574	SEKOLAH MENENGAH PERTAMA NEGERI 169 JAKARTA	SMP	30054132885	38.082.281	-	38.082.281	-	-	38.082.281
1784	20101547	SEKOLAH MENENGAH PERTAMA NEGERI 278 JAKARTA	SMP	30054132800	1.030.018	-	1.030.018	-	-	1.030.018
1785	20101527	SEKOLAH MENENGAH PERTAMA NEGERI 224 JAKARTA	SMP	30054132796	11.932.450	-	11.932.450	-	-	11.932.450
1786	20101526	SEKOLAH MENENGAH PERTAMA NEGERI 225 JAKARTA	SMP	30054132681	74.307.450	-	74.307.450	26.435	-	74.281.015
1787	20101539	SEKOLAH MENENGAH PERTAMA NEGERI 82 JAKARTA	SMP	30054132613	27.193.739	-	27.193.739	-	-	27.193.739
1788	20108854	SEKOLAH MENENGAH PERTAMA NEGERI 286 JAKARTA	SMP	30054132583	27.624.335	-	27.624.335	-	-	27.624.335
1789	20101538	SEKOLAH MENENGAH PERTAMA NEGERI 83 JAKARTA	SMP	30054132451	171.692.194	-	171.692.194	-	-	171.692.194
1790	20101536	SEKOLAH MENENGAH PERTAMA NEGERI 274 JAKARTA	SMP	30054132443	37.615.808	-	37.615.808	-	-	37.615.808
1791	20101524	SEKOLAH MENENGAH PERTAMA NEGERI 248 JAKARTA	SMP	30054132036	107.714.985	-	107.714.985	-	-	107.714.985
1792	20100750	SEKOLAH MENENGAH PERTAMA NEGERI 55 JAKARTA	SMP	20154140898	38.391.477	-	38.391.477	-	-	38.391.477
1793	20100745	SEKOLAH MENENGAH PERTAMA NEGERI 282 JAKARTA	SMP	20154140774	43.622.232	-	43.622.232	-	-	43.622.232
1794	20100720	SEKOLAH MENENGAH PERTAMA NEGERI 116 JAKARTA	SMP	20154140740	6.194.637	-	6.194.637	-	-	6.194.637
1795	20100753	SEKOLAH MENENGAH PERTAMA NEGERI 95 JAKARTA	SMP	20154140693	67.640.004	-	67.640.004	-	-	67.640.004
1796	20100761	SEKOLAH MENENGAH PERTAMA NEGERI 129 JAKARTA	SMP	20154140642	193.002.870	-	193.002.870	-	-	193.002.870
1797	20106716	SEKOLAH MENENGAH PERTAMA NEGERI 136 JAKARTA	SMP	20154140073	58.463.243	-	58.463.243	-	-	58.463.243
1798	20106346	SEKOLAH MENENGAH PERTAMA NEGERI 260 JAKARTA	SMP	20154131783	13.018	-	13.018	-	-	13.018
1799	20107183	SEKOLAH MENENGAH PERTAMA NEGERI SATU ATAP 01 PULAU PARI JAKARTA	SMP	20154131759	3.504.630	-	3.504.630	-	-	3.504.630
1800	20109207	SEKOLAH MENENGAH PERTAMA TERBUKA TANJUNG PRIOK 2 (SMPN 55) JAKARTA	SMP	20112127974	-	-	-	-	-	-
1801	20109118	SEKOLAH MENENGAH PERTAMA TERBUKA TANJUNG PRIOK 1 (SMPN 95) JAKARTA	SMP	20112127966	-	-	-	-	-	-

No	NPSN	Nama Sekolah	Jenjang	Rek Bank	Kas BOS Per 31 Desember 2022			Kas Selain SILPA yang ada di Rekening Sekolah Per 31 Desember 2022		SILPA BOS Per 31 Desember 2022
					Kas BOS di Rek Bank	Outstanding	Kas BOS Per 31 Desember 2022	Jasa Giro Dana BOS yang Belum Disetor	Potongan PFK Dana BOS yang Belum Disetor	
(1)	(2)	(3)	(4)	(5)	(6)	(7)	(8)=6+7	(9)	(10)	(11)=8-9-10
1802	smp1b.20110821	SMPLBN 4 Jakarta	SMP	20112125581	-	-	-	-	-	-
1803	20100765	SEKOLAH MENENGAH PERTAMA NEGERI 152 JAKARTA	SMP	20054140857	61.956.412	-	61.956.412	-	-	61.956.412
1804	20100771	SEKOLAH MENENGAH PERTAMA NEGERI 221 JAKARTA	SMP	20054140768	72.645.088	-	72.645.088	-	-	72.645.088
1805	20100762	SEKOLAH MENENGAH PERTAMA NEGERI 140 JAKARTA	SMP	20054140750	57.895.347	-	57.895.347	-	-	57.895.347
1806	20100751	SEKOLAH MENENGAH PERTAMA NEGERI 65 JAKARTA	SMP	20054140652	3.714.119	-	3.714.119	-	351.340	3.362.779
1807	20100719	SEKOLAH MENENGAH PERTAMA NEGERI 114 JAKARTA	SMP	20054140091	95.041.043	-	95.041.043	-	-	95.041.043
1808	20100740	SEKOLAH MENENGAH PERTAMA NEGERI 121 JAKARTA	SMP	20054140067	106.313.162	-	106.313.162	-	-	106.313.162
1809	20100746	SEKOLAH MENENGAH PERTAMA NEGERI 30 JAKARTA	SMP	20054140032	16.575.771	-	16.575.771	-	-	16.575.771
1810	20100743	SEKOLAH MENENGAH PERTAMA NEGERI 277 JAKARTA	SMP	20054140024	43.079.486	-	43.079.486	-	-	43.079.486
1811	20100768	SEKOLAH MENENGAH PERTAMA NEGERI 173 JAKARTA	SMP	20054140016	57.409.543	-	57.409.543	-	-	57.409.543
1812	20100764	SEKOLAH MENENGAH PERTAMA NEGERI 151 JAKARTA	SMP	20054139981	29.634.639	-	29.634.639	-	-	29.634.639
1813	20100752	SEKOLAH MENENGAH PERTAMA NEGERI 84 JAKARTA	SMP	20054139930	109.467.334	49.857.790	159.325.124	-	-	159.325.124
1814	20100744	SEKOLAH MENENGAH PERTAMA NEGERI 279 JAKARTA	SMP	20054139921	38.555.317	-	38.555.317	-	-	38.555.317
1815	20100742	SEKOLAH MENENGAH PERTAMA NEGERI 270 JAKARTA	SMP	20054139859	261.917.316	-	261.917.316	-	-	261.917.316
1816	20100767	SEKOLAH MENENGAH PERTAMA NEGERI 170 JAKARTA	SMP	20054139841	23.057.087	-	23.057.087	-	-	23.057.087
1817	20100760	SEKOLAH MENENGAH PERTAMA NEGERI 123 JAKARTA	SMP	20054139786	53.211.032	-	53.211.032	-	-	53.211.032
1818	69800097	SEKOLAH MENENGAH PERTAMA NEGERI 289 JAKARTA	SMP	20054139735	56.160.509	-	56.160.509	-	-	56.160.509
1819	20100773	SEKOLAH MENENGAH PERTAMA NEGERI 231 JAKARTA	SMP	20054139565	61.160.606	-	61.160.606	-	-	61.160.606
1820	20100769	SEKOLAH MENENGAH PERTAMA NEGERI 200 JAKARTA	SMP	20054139531	72.389.264	-	72.389.264	-	-	72.389.264
1821	20100766	SEKOLAH MENENGAH PERTAMA NEGERI 162 JAKARTA	SMP	20054139506	55.754.028	-	55.754.028	13.140	-	55.740.888
1822	69980874	SMPN 290	SMP	20054139492	181.791.134	-	181.791.134	-	-	181.791.134
1823	20100749	SEKOLAH MENENGAH PERTAMA NEGERI 53 JAKARTA	SMP	20054139476	76.081.468	-	76.081.468	-	-	76.081.468

No	NPSN	Nama Sekolah	Jenjang	Rek Bank	Kas BOS Per 31 Desember 2022			Kas Selain SILPA yang ada di Rekening Sekolah Per 31 Desember 2022		SILPA BOS Per 31 Desember 2022
					Kas BOS di Rek Bank	Outstanding	Kas BOS Per 31 Desember 2022	Jasa Giro Dana BOS yang Belum Disetor	Potongan PFK Dana BOS yang Belum Disetor	
(1)	(2)	(3)	(4)	(5)	(6)	(7)	(8)=6+7	(9)	(10)	(11)=8-9-10
1824	20100757	SEKOLAH MENENGAH PERTAMA NEGERI 266 JAKARTA	SMP	20054139409	159.499.176	-	159.499.176	-	-	159.499.176
1825	20100759	SEKOLAH MENENGAH PERTAMA NEGERI 244 JAKARTA	SMP	20054139395	86.220.787	-	86.220.787	-	-	86.220.787
1826	20100763	SEKOLAH MENENGAH PERTAMA NEGERI 143 JAKARTA	SMP	20054139387	79.708.644	-	79.708.644	50.001	-	79.658.643
1827	20107711	SEKOLAH MENENGAH PERTAMA NEGERI SATU ATAP 02 PULAU SABIRA JAKARTA	SMP	20054131793	2.095.143	-	2.095.143	-	-	2.095.143
1828	20106347	SEKOLAH MENENGAH PERTAMA NEGERI 285 JAKARTA	SMP	20054131777	1.247.608	-	1.247.608	-	-	1.247.608
1829	20106343	SEKOLAH MENENGAH PERTAMA NEGERI 241 JAKARTA	SMP	20054131769	4.658.043	-	4.658.043	-	-	4.658.043
1830	20106344	SEKOLAH MENENGAH PERTAMA NEGERI 288 JAKARTA	SMP	20054131742	3.575.191	-	3.575.191	-	-	3.575.191
1831	20100755	SEKOLAH MENENGAH PERTAMA TERBUKA KOJA (SMPN 84) JAKARTA	SMP	20012059261	-	-	-	-	-	-
1832	20106590	SEKOLAH MENENGAH PERTAMA TERBUKA CILINCING 2 (SMPN 162) JAKARTA	SMP	20012059245	-	-	-	-	-	-
1833	20100754	SEKOLAH MENENGAH PERTAMA TERBUKA CILINCING 1 (SMPN 244) JAKARTA	SMP	20012059237	-	-	-	-	-	-
1834	20103609	SEKOLAH MENENGAH PERTAMA NEGERI 193 JAKARTA	SMP	12354137344	7.321.657	-	7.321.657	-	-	7.321.657
1835	20103514	SEKOLAH MENENGAH PERTAMA NEGERI 146 JAKARTA	SMP	12254137338	51.783.416	-	51.783.416	-	-	51.783.416
1836	20103574	SEKOLAH MENENGAH PERTAMA NEGERI 262 JAKARTA	SMP	12254137079	125.344.843	-	125.344.843	-	-	125.344.843
1837	20103627	SEKOLAH MENENGAH PERTAMA NEGERI 234 JAKARTA	SMP	12254137052	98.192.737	-	98.192.737	-	-	98.192.737
1838	20103515	SEKOLAH MENENGAH PERTAMA NEGERI 144 JAKARTA	SMP	12254136994	32.671.711	-	32.671.711	-	-	32.671.711
1839	20100238	SEKOLAH MENENGAH PERTAMA NEGERI 228 JAKARTA	SMP	12254134657	232.464.941	-	232.464.941	-	-	232.464.941
1840	20100252	SEKOLAH MENENGAH PERTAMA NEGERI 10 JAKARTA	SMP	12254134649	43.807.685	-	43.807.685	-	-	43.807.685
1841	20100259	SEKOLAH MENENGAH PERTAMA NEGERI 79 JAKARTA	SMP	12254134622	64.049.478	-	64.049.478	-	-	64.049.478
1842	20100258	SEKOLAH MENENGAH PERTAMA NEGERI 78 JAKARTA	SMP	12254134606	14.561.802	44.955.000	59.516.802	-	-	59.516.802
1843	20100253	SEKOLAH MENENGAH PERTAMA NEGERI 269 JAKARTA	SMP	12254134592	52.277.570	-	52.277.570	-	-	52.277.570
1844	20100235	SEKOLAH MENENGAH PERTAMA NEGERI 183 JAKARTA	SMP	12254134495	34.414.509	-	34.414.509	-	-	34.414.509
1845	20100240	SEKOLAH MENENGAH PERTAMA NEGERI 119 JAKARTA	SMP	12254134487	52.296.902	-	52.296.902	-	-	52.296.902

No	NPSN	Nama Sekolah	Jenjang	Rek Bank	Kas BOS Per 31 Desember 2022			Kas Selain SILPA yang ada di Rekening Sekolah Per 31 Desember 2022		SILPA BOS Per 31 Desember 2022
					Kas BOS di Rek Bank	Outstanding	Kas BOS Per 31 Desember 2022	Jasa Giro Dana BOS yang Belum Disetor	Potongan PFK Dana BOS yang Belum Disetor	
(1)	(2)	(3)	(4)	(5)	(6)	(7)	(8)=6+7	(9)	(10)	(11)=8-9-10
1846	20100256	SEKOLAH MENENGAH PERTAMA NEGERI 76 JAKARTA	SMP	12254134436	41.558.201	-	41.558.201	-	1.670.620	39.887.581
1847	20100270	SEKOLAH MENENGAH PERTAMA NEGERI 28 JAKARTA	SMP	12254134428	49.884.945	-	49.884.945	-	-	49.884.945
1848	20100230	SEKOLAH MENENGAH PERTAMA NEGERI 156 JAKARTA	SMP	12254134410	13.878.688	-	13.878.688	-	-	13.878.688
1849	20100236	SEKOLAH MENENGAH PERTAMA NEGERI 2 JAKARTA	SMP	12254134401	1.264.136	-	1.264.136	-	-	1.264.136
1850	20100241	SEKOLAH MENENGAH PERTAMA NEGERI 118 JAKARTA	SMP	12254134240	20.513	-	20.513	-	-	20.513
1851	20100257	SEKOLAH MENENGAH PERTAMA NEGERI 77 JAKARTA	SMP	12254134231	36.453.644	-	36.453.644	-	-	36.453.644
1852	20106410	SEKOLAH MENENGAH PERTAMA NEGERI 71 JAKARTA	SMP	12254134223	9.366.907	-	9.366.907	-	-	9.366.907
1853	20100276	SEKOLAH MENENGAH PERTAMA NEGERI 47 JAKARTA	SMP	12254134215	3.935	-	3.935	-	-	3.935
1854	20100228	SEKOLAH MENENGAH PERTAMA NEGERI 137 JAKARTA	SMP	12254134207	5.567.937	-	5.567.937	-	-	5.567.937
1855	20112499	SMPT Kec. Johar Baru (SMPN 28)	SMP	12212030675	-	-	-	-	-	-
1856	20108785	SEKOLAH MENENGAH PERTAMA TERBUKA CAKUNG 3 (SMPN 262) JAKARTA	SMP	12212030659	-	-	-	-	-	-
1857	20109465	SEKOLAH MENENGAH PERTAMA TERBUKA CAKUNG 2 (SMPN 234) JAKARTA	SMP	12212030616	-	-	-	-	-	-
1858	smplb.20109970	SMPLBN 3 Jakarta	SMP	12212027534	-	-	-	-	-	-
1859	20100269	SEKOLAH MENENGAH PERTAMA NEGERI 70 JAKARTA	SMP	11854135116	38.611.500	-	38.611.500	-	-	38.611.500
1860	20100255	SEKOLAH MENENGAH PERTAMA NEGERI 273 JAKARTA	SMP	11854135043	118.717.774	-	118.717.774	-	-	118.717.774
1861	20100262	SEKOLAH MENENGAH PERTAMA NEGERI 94 JAKARTA	SMP	11854134306	44.983.503	-	44.983.503	-	-	44.983.503
1862	20101550	SEKOLAH MENENGAH PERTAMA NEGERI 130 JAKARTA	SMP	11854133750	25.386.014	-	25.386.014	-	-	25.386.014
1863	smplb.20112403	SMPLBN 5 Jakarta	SMP	11812047847	-	-	-	-	-	-
1864	20102523	SEKOLAH MENENGAH PERTAMA NEGERI 185 JAKARTA	SMP	11354135930	16.756.079	-	16.756.079	-	-	16.756.079
1865	20107034	SEKOLAH MENENGAH PERTAMA NEGERI 16 JAKARTA	SMP	11354135921	152.294.011	-	152.294.011	-	-	152.294.011
1866	20100272	SEKOLAH MENENGAH PERTAMA NEGERI 38 JAKARTA	SMP	11354135069	67.689.809	-	67.689.809	-	-	67.689.809
1867	20100233	SEKOLAH MENENGAH PERTAMA NEGERI 181 JAKARTA	SMP	11354135051	227.453.068	-	227.453.068	-	-	227.453.068
1868	20100275	SEKOLAH MENENGAH PERTAMA NEGERI 40 JAKARTA	SMP	11354135026	74.677.288	-	74.677.288	-	-	74.677.288

No	NPSN	Nama Sekolah	Jenjang	Rek Bank	Kas BOS Per 31 Desember 2022			Kas Selain SILPA yang ada di Rekening Sekolah Per 31 Desember 2022		SILPA BOS Per 31 Desember 2022
					Kas BOS di Rek Bank	Outstanding	Kas BOS Per 31 Desember 2022	Jasa Giro Dana BOS yang Belum Disetor	Potongan PFK Dana BOS yang Belum Disetor	
(1)	(2)	(3)	(4)	(5)	(6)	(7)	(8)=6+7	(9)	(10)	(11)=8-9-10
1869	20101543	SEKOLAH MENENGAH PERTAMA NEGERI 61 JAKARTA	SMP	11354133805	152.620.560	-	152.620.560	-	-	152.620.560
1870	20101557	SEKOLAH MENENGAH PERTAMA NEGERI 101 JAKARTA	SMP	11354133783	106.770.370	-	106.770.370	-	-	106.770.370
1871	20101537	SEKOLAH MENENGAH PERTAMA NEGERI 88 JAKARTA	SMP	11354133724	110.075.105	-	110.075.105	-	-	110.075.105
1872	20101553	SEKOLAH MENENGAH PERTAMA NEGERI 111 JAKARTA	SMP	11354133716	35.082.766	-	35.082.766	-	-	35.082.766
1873	20101522	SEKOLAH MENENGAH PERTAMA NEGERI 89 JAKARTA	SMP	11354132566	21.391.493	-	21.391.493	-	-	21.391.493
1874	20101541	SEKOLAH MENENGAH PERTAMA NEGERI 69 JAKARTA	SMP	11354132507	25.907.876	-	25.907.876	-	158.400	25.749.476
1875	20122014	SMPT Kec. Palmerah (smpn 61)	SMP	11312110637	-	-	-	-	-	-
1876	20100267	SEKOLAH MENENGAH PERTAMA NEGERI 72 JAKARTA	SMP	11154134350	5.362.555	-	5.362.555	-	-	5.362.555
1877	20106401	SEKOLAH MENENGAH PERTAMA NEGERI 39 JAKARTA	SMP	11154134341	134.530.371	-	134.530.371	-	-	134.530.371
1878	20100279	SEKOLAH MENENGAH PERTAMA NEGERI 60 JAKARTA	SMP	11154134295	105.127.965	-	105.127.965	-	-	105.127.965
1879	20100271	SEKOLAH MENENGAH PERTAMA NEGERI 280 JAKARTA	SMP	10854134759	91.563.275	-	91.563.275	-	-	91.563.275
1880	20100232	SEKOLAH MENENGAH PERTAMA NEGERI 18 JAKARTA	SMP	10854134741	61.328.118	-	61.328.118	-	-	61.328.118
1881	20100251	SEKOLAH MENENGAH PERTAMA NEGERI 1 JAKARTA	SMP	10854134694	65.681.310	-	65.681.310	-	-	65.681.310
1882	20100278	SEKOLAH MENENGAH PERTAMA NEGERI 59 JAKARTA	SMP	10854134635	146.251.203	-	146.251.203	-	-	146.251.203
1883	20100261	SEKOLAH MENENGAH PERTAMA NEGERI 93 JAKARTA	SMP	10854134546	81.312.956	-	81.312.956	-	-	81.312.956
1884	20100748	SEKOLAH MENENGAH PERTAMA NEGERI 42 JAKARTA	SMP	10454140233	96.569.719	-	96.569.719	-	-	96.569.719
1885	20100747	SEKOLAH MENENGAH PERTAMA NEGERI 34 JAKARTA	SMP	10454140225	25.001.455	-	25.001.455	-	-	25.001.455
1886	20100772	SEKOLAH MENENGAH PERTAMA NEGERI 23 JAKARTA	SMP	10454140217	14.345.152	-	14.345.152	-	-	14.345.152
1887	20100718	SEKOLAH MENENGAH PERTAMA NEGERI 113 JAKARTA	SMP	10454140161	22.377.411	-	22.377.411	-	23.040	22.354.371
1888	20100280	SEKOLAH MENENGAH PERTAMA NEGERI 64 JAKARTA	SMP	10454134845	133.001.596	-	133.001.596	-	-	133.001.596
1889	20100231	SEKOLAH MENENGAH PERTAMA NEGERI 17 JAKARTA	SMP	10454134837	28.126.167	-	28.126.167	-	371.250	27.754.917
1890	20101529	SEKOLAH MENENGAH PERTAMA NEGERI 22 JAKARTA	SMP	10454133873	69.277.693	-	69.277.693	-	7.344.305	61.933.388

No	NPSN	Nama Sekolah	Jenjang	Rek Bank	Kas BOS Per 31 Desember 2022			Kas Selain SILPA yang ada di Rekening Sekolah Per 31 Desember 2022		SILPA BOS Per 31 Desember 2022
					Kas BOS di Rek Bank	Outstanding	Kas BOS Per 31 Desember 2022	Jasa Giro Dana BOS yang Belum Disetor	Potongan PFK Dana BOS yang Belum Disetor	
(1)	(2)	(3)	(4)	(5)	(6)	(7)	(8)=6+7	(9)	(10)	(11)=8-9-10
1891	20100277	SEKOLAH MENENGAH PERTAMA NEGERI 5 JAKARTA	SMP	10154134891	98.129.270	-	98.129.270	-	-	98.129.270
1892	20100274	SEKOLAH MENENGAH PERTAMA NEGERI 4 JAKARTA	SMP	10154134883	61.372.086	-	61.372.086	-	-	61.372.086
1893	20122001	SMPT Kec. Kemayoran (SMPN 79)	SMP	10112087879	-	-	-	-	-	-
1894	20103279	SEKOLAH MENENGAH ATAS NEGERI 9 JAKARTA	SMA	52354125171	93.167.660	-	93.167.660	-	-	93.167.660
1895	20103304	SEKOLAH MENENGAH ATAS NEGERI 67 JAKARTA	SMA	51354125140	351.556.979	-	351.556.979	-	2.246.410	349.310.569
1896	20103312	SEKOLAH MENENGAH ATAS NEGERI 51 JAKARTA	SMA	51354125034	39.914.830	-	39.914.830	-	-	39.914.830
1897	smalb.20109280	SMALBN 7 Jakarta	SMA	51312011286	-	-	-	-	-	-
1898	20103301	SEKOLAH MENENGAH ATAS NEGERI 81 JAKARTA	SMA	51254125117	374.141.269	-	374.141.269	-	127.273	374.013.996
1899	20103278	SEKOLAH MENENGAH ATAS NEGERI 91 JAKARTA	SMA	51254124862	10.148.711	-	10.148.711	-	-	10.148.711
1900	20103307	SEKOLAH MENENGAH ATAS NEGERI 61 JAKARTA	SMA	51254124803	392.618.696	-	392.618.696	-	-	392.618.696
1901	20103303	SEKOLAH MENENGAH ATAS NEGERI 71 JAKARTA	SMA	51254124722	185.489	-	185.489	-	-	185.489
1902	20103289	SEKOLAH MENENGAH ATAS NEGERI 106 JAKARTA	SMA	51154125356	45.751.899	-	45.751.899	-	-	45.751.899
1903	20103257	SEKOLAH MENENGAH ATAS NEGERI 98 JAKARTA	SMA	51154125348	34.487.846	-	34.487.846	-	-	34.487.846
1904	20103291	SEKOLAH MENENGAH ATAS NEGERI 104 JAKARTA	SMA	51154125321	314.609.938	-	314.609.938	-	-	314.609.938
1905	20103300	SEKOLAH MENENGAH ATAS NEGERI 88 JAKARTA	SMA	51154125275	2.068.739	-	2.068.739	-	-	2.068.739
1906	20103314	SEKOLAH MENENGAH ATAS NEGERI 48 JAKARTA	SMA	51154125186	65.163.962	-	65.163.962	-	1.401.250	63.762.712
1907	20103306	SEKOLAH MENENGAH ATAS NEGERI 62 JAKARTA	SMA	51154125097	37.196.750	-	37.196.750	-	290.400	36.906.350
1908	20103258	SEKOLAH MENENGAH ATAS NEGERI 93 JAKARTA	SMA	51154125089	96.315.020	-	96.315.020	-	66.000	96.249.020
1909	20103290	SEKOLAH MENENGAH ATAS NEGERI 105 JAKARTA	SMA	51154124635	332.752.684	-	332.752.684	-	-	332.752.684
1910	20103256	SEKOLAH MENENGAH ATAS NEGERI 99 JAKARTA	SMA	51154124601	316.568.787	-	316.568.787	-	-	316.568.787
1911	20103286	SEKOLAH MENENGAH ATAS NEGERI 113 JAKARTA	SMA	51154124571	313.912.090	-	313.912.090	-	-	313.912.090
1912	20103305	SEKOLAH MENENGAH ATAS NEGERI 64 JAKARTA	SMA	51154124546	1.614.066	-	1.614.066	-	-	1.614.066

No	NPSN	Nama Sekolah	Jenjang	Rek Bank	Kas BOS Per 31 Desember 2022			Kas Selain SILPA yang ada di Rekening Sekolah Per 31 Desember 2022		SILPA BOS Per 31 Desember 2022
					Kas BOS di Rek Bank	Outstanding	Kas BOS Per 31 Desember 2022	Jasa Giro Dana BOS yang Belum Disetor	Potongan PFK Dana BOS yang Belum Disetor	
(1)	(2)	(3)	(4)	(5)	(6)	(7)	(8)=6+7	(9)	(10)	(11)=8-9-10
1913	20103298	SEKOLAH MENENGAH ATAS NEGERI 44 JAKARTA	SMA	50354124782	693.790.678	-	693.790.678	-	-	693.790.678
1914	20103292	SEKOLAH MENENGAH ATAS NEGERI 103 JAKARTA	SMA	50354124774	253.695	-	253.695	186.910	-	66.785
1915	20103302	SEKOLAH MENENGAH ATAS NEGERI 76 JAKARTA	SMA	50354124383	332.183.425	-	332.183.425	-	-	332.183.425
1916	20103296	SEKOLAH MENENGAH ATAS NEGERI 39 JAKARTA	SMA	50254125268	151.224.717	-	151.224.717	-	-	151.224.717
1917	20103309	SEKOLAH MENENGAH ATAS NEGERI 58 JAKARTA	SMA	50254124610	52.453.948	-	52.453.948	-	-	52.453.948
1918	20102219	SEKOLAH MENENGAH ATAS NEGERI 109 JAKARTA	SMA	50254123761	68.508.873	-	68.508.873	-	-	68.508.873
1919	20103311	SEKOLAH MENENGAH ATAS NEGERI 53 JAKARTA	SMA	50154124964	625.213.263	-	625.213.263	-	-	625.213.263
1920	20103308	SEKOLAH MENENGAH ATAS NEGERI 59 JAKARTA	SMA	50154124751	359.198.563	-	359.198.563	-	-	359.198.563
1921	20103283	SEKOLAH MENENGAH ATAS NEGERI 21 JAKARTA	SMA	50054125407	85.211.351	-	85.211.351	-	-	85.211.351
1922	20103280	SEKOLAH MENENGAH ATAS NEGERI 36 JAKARTA	SMA	50054125377	85.536.387	-	85.536.387	-	-	85.536.387
1923	20103281	SEKOLAH MENENGAH ATAS NEGERI 31 JAKARTA	SMA	50054125245	1.762.763.191	-	1.762.763.191	-	-	1.762.763.191
1924	20103282	SEKOLAH MENENGAH ATAS NEGERI 22 JAKARTA	SMA	50054125237	554.396.975	-	554.396.975	-	-	554.396.975
1925	20103297	SEKOLAH MENENGAH ATAS NEGERI 42 JAKARTA	SMA	50054125130	167.518.627	-	167.518.627	-	-	167.518.627
1926	20103284	SEKOLAH MENENGAH ATAS NEGERI 14 JAKARTA	SMA	50054125059	7.509.662	-	7.509.662	-	-	7.509.662
1927	20103310	SEKOLAH MENENGAH ATAS NEGERI 54 JAKARTA	SMA	50054125008	182.358.335	-	182.358.335	-	-	182.358.335
1928	20103313	SEKOLAH MENENGAH ATAS NEGERI 50 JAKARTA	SMA	50054124991	618.362.268	-	618.362.268	-	-	618.362.268
1929	20103294	SEKOLAH MENENGAH ATAS NEGERI 100 JAKARTA	SMA	50054124958	592.193.443	-	592.193.443	-	-	592.193.443
1930	20103285	SEKOLAH MENENGAH ATAS NEGERI 12 JAKARTA	SMA	50054124745	114.351.048	-	114.351.048	-	-	114.351.048
1931	20102211	SEKOLAH MENENGAH ATAS NEGERI 43 JAKARTA	SMA	50054124257	402.496.335	-	402.496.335	-	-	402.496.335
1932	20100199	SEKOLAH MENENGAH ATAS NEGERI 68 JAKARTA	SMA	50054123455	297.413.972	-	297.413.972	-	-	297.413.972
1933	20100210	SEKOLAH MENENGAH ATAS NEGERI 5 JAKARTA	SMA	50054123293	119.915.852	-	119.915.852	-	-	119.915.852
1934	20100223	SEKOLAH MENENGAH ATAS NEGERI 27 JAKARTA	SMA	50054123234	297.988.187	-	297.988.187	-	-	297.988.187

No	NPSN	Nama Sekolah	Jenjang	Rek Bank	Kas BOS Per 31 Desember 2022			Kas Selain SILPA yang ada di Rekening Sekolah Per 31 Desember 2022		SILPA BOS Per 31 Desember 2022
					Kas BOS di Rek Bank	Outstanding	Kas BOS Per 31 Desember 2022	Jasa Giro Dana BOS yang Belum Disetor	Potongan PFK Dana BOS yang Belum Disetor	
(1)	(2)	(3)	(4)	(5)	(6)	(7)	(8)=6+7	(9)	(10)	(11)=8-9-10
1935	20100224	SEKOLAH MENENGAH ATAS NEGERI 30 JAKARTA	SMA	50054123137	186.425.099	-	186.425.099	-	-	186.425.099
1936	20101586	SEKOLAH MENENGAH ATAS NEGERI 85 JAKARTA	SMA	41154122920	26.621.296	-	26.621.296	-	-	26.621.296
1937	20101627	SEKOLAH MENENGAH ATAS NEGERI 101 JAKARTA	SMA	41154122849	161.599.013	-	161.599.013	-	-	161.599.013
1938	20101604	SEKOLAH MENENGAH ATAS NEGERI 57 JAKARTA	SMA	41154122822	158.134.934	-	158.134.934	-	-	158.134.934
1939	20101589	SEKOLAH MENENGAH ATAS NEGERI 65 JAKARTA	SMA	41154122784	78.631.145	-	78.631.145	-	-	78.631.145
1940	20102218	SEKOLAH MENENGAH ATAS NEGERI 26 JAKARTA	SMA	40454124342	331.231.060	-	331.231.060	-	-	331.231.060
1941	20102568	SEKOLAH MENENGAH ATAS NEGERI 8 JAKARTA	SMA	40454124288	544.157.016	-	544.157.016	-	-	544.157.016
1942	20107320	SEKOLAH MENENGAH ATAS NEGERI 79 JAKARTA	SMA	40454124261	452.199.130	-	452.199.130	-	106.909	452.092.221
1943	20102563	SEKOLAH MENENGAH ATAS NEGERI 90 JAKARTA	SMA	40454124229	53.156.452	-	53.156.452	-	-	53.156.452
1944	20102230	SEKOLAH MENENGAH ATAS NEGERI 108 JAKARTA	SMA	40454124202	93.972.266	-	93.972.266	-	-	93.972.266
1945	20102564	SEKOLAH MENENGAH ATAS NEGERI 87 JAKARTA	SMA	40454124199	528.669.943	-	528.669.943	-	1.890.000	526.779.943
1946	20102565	SEKOLAH MENENGAH ATAS NEGERI 86 JAKARTA	SMA	40454124181	309.979.850	-	309.979.850	-	-	309.979.850
1947	20102576	SEKOLAH MENENGAH ATAS NEGERI RAGUNAN JAKARTA	SMA	40454124130	206.778.804	-	206.778.804	-	-	206.778.804
1948	20107319	SEKOLAH MENENGAH ATAS NEGERI 28 JAKARTA	SMA	40454124121	823.707.183	-	823.707.183	-	-	823.707.183
1949	20102575	SEKOLAH MENENGAH ATAS NEGERI 55 JAKARTA	SMA	40454124083	236.197.339	139.236.180	375.433.519	-	-	375.433.519
1950	20102573	SEKOLAH MENENGAH ATAS NEGERI 60 JAKARTA	SMA	40454124041	197.168.352	-	197.168.352	-	-	197.168.352
1951	20102193	SEKOLAH MENENGAH ATAS NEGERI 47 JAKARTA	SMA	40454124008	531.761.075	-	531.761.075	-	-	531.761.075
1952	20102217	SEKOLAH MENENGAH ATAS NEGERI 29 JAKARTA	SMA	40454123991	222.522.206	-	222.522.206	-	-	222.522.206
1953	20102569	SEKOLAH MENENGAH ATAS NEGERI 74 JAKARTA	SMA	40454123982	666.859.671	-	666.859.671	-	-	666.859.671
1954	20102215	SEKOLAH MENENGAH ATAS NEGERI 32 JAKARTA	SMA	40454123966	228.309.443	-	228.309.443	-	2.551.975	225.757.468
1955	20102566	SEKOLAH MENENGAH ATAS NEGERI 82 JAKARTA	SMA	40454123931	200.766.994	-	200.766.994	-	-	200.766.994
1956	20102212	SEKOLAH MENENGAH ATAS NEGERI 38 JAKARTA	SMA	40454123745	308.463.228	-	308.463.228	-	-	308.463.228

No	NPSN	Nama Sekolah	Jenjang	Rek Bank	Kas BOS Per 31 Desember 2022			Kas Selain SILPA yang ada di Rekening Sekolah Per 31 Desember 2022		SILPA BOS Per 31 Desember 2022
					Kas BOS di Rek Bank	Outstanding	Kas BOS Per 31 Desember 2022	Jasa Giro Dana BOS yang Belum Disetor	Potongan PFK Dana BOS yang Belum Disetor	
(1)	(2)	(3)	(4)	(5)	(6)	(7)	(8)=6+7	(9)	(10)	(11)=8-9-10
1957	20102592	SEKOLAH MENENGAH ATAS NEGERI 49 JAKARTA	SMA	40454123702	372.104.776	-	372.104.776	-	-	372.104.776
1958	20102562	SEKOLAH MENENGAH ATAS NEGERI 97 JAKARTA	SMA	40454123681	180.768.068	-	180.768.068	-	-	180.768.068
1959	20102571	SEKOLAH MENENGAH ATAS NEGERI 66 JAKARTA	SMA	40454123664	364.219.731	-	364.219.731	-	-	364.219.731
1960	20102213	SEKOLAH MENENGAH ATAS NEGERI 37 JAKARTA	SMA	40254124303	709.824.689	-	709.824.689	178.007	-	709.646.682
1961	20102214	SEKOLAH MENENGAH ATAS NEGERI 34 JAKARTA	SMA	40154123651	192.451.224	-	192.451.224	-	-	192.451.224
1962	20102570	SEKOLAH MENENGAH ATAS NEGERI 70 JAKARTA	SMA	40054123858	394.987.164	-	394.987.164	-	-	394.987.164
1963	20102574	SEKOLAH MENENGAH ATAS NEGERI 6 JAKARTA	SMA	40054123840	353.013.806	-	353.013.806	-	-	353.013.806
1964	20102210	SEKOLAH MENENGAH ATAS NEGERI 46 JAKARTA	SMA	40054123807	2.459.416.144	-	2.459.416.144	-	-	2.459.416.144
1965	smalb.20103099	SMALBN A Pembina Tk. Nasional	SMA	40012203101	-	-	-	-	-	-
1966	smalb.20103089	SMALBN 2 Jakarta	SMA	40012202831	-	-	-	-	-	-
1967	smalb.20109425	SMALB N 1 Jakarta	SMA	40012202814	-	-	-	-	-	-
1968	20102572	SEKOLAH MENENGAH ATAS NEGERI 63 JAKARTA	SMA	32254124239	141.931.451	-	141.931.451	-	-	141.931.451
1969	20101626	SEKOLAH MENENGAH ATAS NEGERI 112 JAKARTA	SMA	30354122906	110.208.811	-	110.208.811	-	-	110.208.811
1970	20101605	SEKOLAH MENENGAH ATAS NEGERI 56 JAKARTA	SMA	30354122744	109.034.734	-	109.034.734	-	-	109.034.734
1971	20101585	SEKOLAH MENENGAH ATAS NEGERI 94 JAKARTA	SMA	30354122710	10.087.650	-	10.087.650	-	-	10.087.650
1972	20101584	SEKOLAH MENENGAH ATAS NEGERI 95 JAKARTA	SMA	30354122680	1.703.393.768	-	1.703.393.768	-	-	1.703.393.768
1973	20101587	SEKOLAH MENENGAH ATAS NEGERI 84 JAKARTA	SMA	30354122647	194.205.478	-	194.205.478	-	-	194.205.478
1974	20101583	SEKOLAH MENENGAH ATAS NEGERI 96 JAKARTA	SMA	30354122396	194.781.475	-	194.781.475	-	-	194.781.475
1975	20101620	SEKOLAH MENENGAH ATAS NEGERI 33 JAKARTA	SMA	30354122302	156.491.216	-	156.491.216	-	-	156.491.216
1976	smalb.20109529	SMALBN 6 Jakarta	SMA	30312002333	-	-	-	-	-	-
1977	20100807	SEKOLAH MENENGAH ATAS NEGERI 15 JAKARTA	SMA	30254125991	162.621.265	-	162.621.265	-	-	162.621.265
1978	20100803	SEKOLAH MENENGAH ATAS NEGERI 111 JAKARTA	SMA	30254125869	39.915.637	-	39.915.637	-	-	39.915.637
1979	20107185	SEKOLAH MENENGAH ATAS NEGERI 69 JAKARTA	SMA	30154122292	791.828.139	-	791.828.139	-	-	791.828.139

No	NPSN	Nama Sekolah	Jenjang	Rek Bank	Kas BOS Per 31 Desember 2022			Kas Selain SILPA yang ada di Rekening Sekolah Per 31 Desember 2022		SILPA BOS Per 31 Desember 2022
					Kas BOS di Rek Bank	Outstanding	Kas BOS Per 31 Desember 2022	Jasa Giro Dana BOS yang Belum Disetor	Potongan PFK Dana BOS yang Belum Disetor	
(1)	(2)	(3)	(4)	(5)	(6)	(7)	(8)=6+7	(9)	(10)	(11)=8-9-10
1980	20101623	SEKOLAH MENENGAH ATAS NEGERI 19 JAKARTA	SMA	30054123096	57.065.950	-	57.065.950	-	-	57.065.950
1981	20101624	SEKOLAH MENENGAH ATAS NEGERI 17 JAKARTA	SMA	30054123037	151.859.855	-	151.859.855	-	-	151.859.855
1982	20101622	SEKOLAH MENENGAH ATAS NEGERI 2 JAKARTA	SMA	30054123002	491.961.396	-	491.961.396	-	-	491.961.396
1983	20100796	SEKOLAH MENENGAH ATAS NEGERI 72 JAKARTA	SMA	23054125604	552.653.913	-	552.653.913	-	82.500	552.571.413
1984	20100809	SEKOLAH MENENGAH ATAS NEGERI 18 JAKARTA	SMA	20154126071	368.599.630	-	368.599.630	-	-	368.599.630
1985	20100802	SEKOLAH MENENGAH ATAS NEGERI 110 JAKARTA	SMA	20154125732	320.755.953	-	320.755.953	-	-	320.755.953
1986	20100781	SEKOLAH MENENGAH ATAS NEGERI 83 JAKARTA	SMA	20154125571	119.332.895	-	119.332.895	-	-	119.332.895
1987	smalb.20110821	SMALBN 4 Jakarta	SMA	20112125581	-	-	-	-	-	-
1988	20100780	SEKOLAH MENENGAH ATAS NEGERI 80 JAKARTA	SMA	20054126013	103.693.312	-	103.693.312	-	-	103.693.312
1989	20100806	SEKOLAH MENENGAH ATAS NEGERI 13 JAKARTA	SMA	20054125726	268.157.817	-	268.157.817	-	-	268.157.817
1990	20100812	SEKOLAH MENENGAH ATAS NEGERI 45 JAKARTA	SMA	20054125629	888.338.356	-	888.338.356	-	-	888.338.356
1991	20100795	SEKOLAH MENENGAH ATAS NEGERI 73 JAKARTA	SMA	20054125556	11.205.619	-	11.205.619	-	-	11.205.619
1992	20100782	SEKOLAH MENENGAH ATAS NEGERI 92 JAKARTA	SMA	20054125521	197.536.713	-	197.536.713	-	1.821.394	195.715.319
1993	20100779	SEKOLAH MENENGAH ATAS NEGERI 75 JAKARTA	SMA	20054125513	95.734.065	-	95.734.065	-	-	95.734.065
1994	20100797	SEKOLAH MENENGAH ATAS NEGERI 52 JAKARTA	SMA	20054125505	168.274.521	-	168.274.521	-	-	168.274.521
1995	20100805	SEKOLAH MENENGAH ATAS NEGERI 115 JAKARTA	SMA	20054125491	107.987.399	-	107.987.399	-	-	107.987.399
1996	20100804	SEKOLAH MENENGAH ATAS NEGERI 114 JAKARTA	SMA	20054125483	90.668.914	-	90.668.914	-	-	90.668.914
1997	20100810	SEKOLAH MENENGAH ATAS NEGERI 40 JAKARTA	SMA	14054125761	242.714.639	-	242.714.639	-	-	242.714.639
1998	20103287	SEKOLAH MENENGAH ATAS NEGERI 11 JAKARTA	SMA	12354124471	150.347.840	-	150.347.840	-	-	150.347.840
1999	20103288	SEKOLAH MENENGAH ATAS NEGERI 107 JAKARTA	SMA	12354124447	337.823.130	527.900	338.351.030	-	158.400	338.192.630
2000	20103299	SEKOLAH MENENGAH ATAS NEGERI 89 JAKARTA	SMA	12354124421	121.380.993	-	121.380.993	-	-	121.380.993
2001	20103293	SEKOLAH MENENGAH ATAS NEGERI 102 JAKARTA	SMA	12354124412	270.836.250	-	270.836.250	-	-	270.836.250

No	NPSN	Nama Sekolah	Jenjang	Rek Bank	Kas BOS Per 31 Desember 2022			Kas Selain SILPA yang ada di Rekening Sekolah Per 31 Desember 2022		SILPA BOS Per 31 Desember 2022
					Kas BOS di Rek Bank	Outstanding	Kas BOS Per 31 Desember 2022	Jasa Giro Dana BOS yang Belum Disetor	Potongan PFK Dana BOS yang Belum Disetor	
(1)	(2)	(3)	(4)	(5)	(6)	(7)	(8)=6+7	(9)	(10)	(11)=8-9-10
2002	20100201	SEKOLAH MENENGAH ATAS NEGERI 77 JAKARTA	SMA	12254123141	338.312.913	-	338.312.913	-	-	338.312.913
2003	smalb.20109970	SMALBN 3 Jakarta	SMA	12212027534	-	-	-	-	-	-
2004	20101621	SEKOLAH MENENGAH ATAS NEGERI 23 JAKARTA	SMA	11854122596	8.072.671	-	8.072.671	-	-	8.072.671
2005	smalb.20112403	SMALBN 5 Jakarta	SMA	11812047847	-	-	-	-	-	-
2006	20102216	SEKOLAH MENENGAH ATAS NEGERI 3 JAKARTA	SMA	11354124270	231.814.121	-	231.814.121	-	138.700	231.675.421
2007	20100200	SEKOLAH MENENGAH ATAS NEGERI 7 JAKARTA	SMA	11354123567	959.424	-	959.424	-	-	959.424
2008	20100212	SEKOLAH MENENGAH ATAS NEGERI 35 JAKARTA	SMA	11354123559	42.991.177	-	42.991.177	-	-	42.991.177
2009	20100219	SEKOLAH MENENGAH ATAS NEGERI 24 JAKARTA	SMA	11354123532	52.846.609	-	52.846.609	-	-	52.846.609
2010	20101625	SEKOLAH MENENGAH ATAS NEGERI 16 JAKARTA	SMA	11354122960	193.204.710	-	193.204.710	-	-	193.204.710
2011	20101588	SEKOLAH MENENGAH ATAS NEGERI 78 JAKARTA	SMA	11354122935	197.690.994	-	197.690.994	-	-	197.690.994
2012	20100221	SEKOLAH MENENGAH ATAS NEGERI 25 JAKARTA	SMA	11154123188	54.961.873	-	54.961.873	-	-	54.961.873
2013	20100211	SEKOLAH MENENGAH ATAS NEGERI 4 JAKARTA	SMA	10854123170	14.051.564	-	14.051.564	139.426	-	13.912.138
2014	20100811	SEKOLAH MENENGAH ATAS NEGERI 41 JAKARTA	SMA	10454126001	99.312.624	-	99.312.624	-	-	99.312.624
2015	20100218	SEKOLAH MENENGAH ATAS NEGERI 20 JAKARTA	SMA	10454123428	22.191.321	-	22.191.321	12.236	-	22.179.085
2016	20109933	SEKOLAH MENENGAH ATAS NEGERI UNGGULAN MH. THAMRIN JAKARTA	SMA	10354124515	192.279.088	-	192.279.088	-	-	192.279.088
2017	20100217	SEKOLAH MENENGAH ATAS NEGERI 10 JAKARTA	SMA	10254123391	85.262.491	-	85.262.491	-	-	85.262.491
2018	20100216	SEKOLAH MENENGAH ATAS NEGERI 1 JAKARTA	SMA	10154123415	183.480.154	-	183.480.154	-	-	183.480.154
2019	20103790	SEKOLAH MENENGAH KEJURUAN NEGERI 22 JAKARTA	SMK	51154130724	118.851.935	-	118.851.935	-	-	118.851.935
2020	20103780	SEKOLAH MENENGAH KEJURUAN NEGERI 52 JAKARTA	SMK	51154129602	8.371.182	-	8.371.182	-	-	8.371.182
2021	20103779	SEKOLAH MENENGAH KEJURUAN NEGERI 58 JAKARTA	SMK	51154129416	128.829.170	-	128.829.170	-	6.580.410	122.248.760
2022	20103781	SEKOLAH MENENGAH KEJURUAN NEGERI 51 JAKARTA	SMK	51154129408	28.690	-	28.690	-	-	28.690
2023	20103784	SEKOLAH MENENGAH KEJURUAN NEGERI 48 JAKARTA	SMK	50354129831	174.402.956	-	174.402.956	-	436.364	173.966.592

No	NPSN	Nama Sekolah	Jenjang	Rek Bank	Kas BOS Per 31 Desember 2022			Kas Selain SILPA yang ada di Rekening Sekolah Per 31 Desember 2022		SILPA BOS Per 31 Desember 2022
					Kas BOS di Rek Bank	Outstanding	Kas BOS Per 31 Desember 2022	Jasa Giro Dana BOS yang Belum Disetor	Potongan PFK Dana BOS yang Belum Disetor	
(1)	(2)	(3)	(4)	(5)	(6)	(7)	(8)=6+7	(9)	(10)	(11)=8-9-10
2024	20103787	SEKOLAH MENENGAH KEJURUAN NEGERI 26 JAKARTA	SMK	50154130930	407.260.895	-	407.260.895	-	-	407.260.895
2025	20103778	SEKOLAH MENENGAH KEJURUAN NEGERI 7 JAKARTA	SMK	50054130834	1.408.094.383	-	1.408.094.383	-	90.000	1.408.004.383
2026	20103786	SEKOLAH MENENGAH KEJURUAN NEGERI 40 JAKARTA	SMK	50054130605	476.547.827	-	476.547.827	-	-	476.547.827
2027	20103783	SEKOLAH MENENGAH KEJURUAN NEGERI 5 JAKARTA	SMK	50054130575	1.463.350	-	1.463.350	-	-	1.463.350
2028	20103791	SEKOLAH MENENGAH KEJURUAN NEGERI 10 JAKARTA	SMK	50054130281	16.556.133	-	16.556.133	-	-	16.556.133
2029	20103782	SEKOLAH MENENGAH KEJURUAN NEGERI 50 JAKARTA	SMK	50054130192	46.086.877	-	46.086.877	-	-	46.086.877
2030	20103785	SEKOLAH MENENGAH KEJURUAN NEGERI 46 JAKARTA	SMK	50054130141	589.735.594	-	589.735.594	-	-	589.735.594
2031	20103788	SEKOLAH MENENGAH KEJURUAN NEGERI 24 JAKARTA	SMK	50054129399	233.609	-	233.609	-	-	233.609
2032	20100166	SEKOLAH MENENGAH KEJURUAN NEGERI 34 JAKARTA	SMK	50054127647	2.792.350	-	2.792.350	-	-	2.792.350
2033	20100159	SEKOLAH MENENGAH KEJURUAN NEGERI 16 JAKARTA	SMK	50054127540	26.095.251	-	26.095.251	-	-	26.095.251
2034	20100165	SEKOLAH MENENGAH KEJURUAN NEGERI 31 JAKARTA	SMK	50054127388	85.965.259	-	85.965.259	-	-	85.965.259
2035	69992318	SMK Negeri 67 Jakarta	SMK	43254130771	101.438.610	-	101.438.610	-	33.000	101.405.610
2036	69992315	SMK Negeri 64 Jakarta	SMK	43254130259	3.423.519	-	3.423.519	-	1.151.070	2.272.449
2037	69992316	SMK Negeri 65 Jakarta	SMK	43254130101	38.004.320	-	38.004.320	-	-	38.004.320
2038	69992314	SMK Negeri 70 Jakarta	SMK	43254129935	46.612.739	-	46.612.739	-	-	46.612.739
2039	69992319	SMK Negeri 68 Jakarta	SMK	43254129714	21.235.423	-	21.235.423	-	-	21.235.423
2040	69992317	SMK Negeri 66 Jakarta	SMK	43254129510	2.826.794	-	2.826.794	-	392.950	2.433.844
2041	69992322	SMK Negeri 71 Jakarta	SMK	43254129145	241.885.228	-	241.885.228	-	119.370	241.765.858
2042	69992321	SMK Negeri 69 Jakarta	SMK	43254129137	16.920.839	-	16.920.839	-	-	16.920.839
2043	69992323	SMK Negeri 73 Jakarta	SMK	43254126162	20.974.430	-	20.974.430	-	-	20.974.430
2044	69992346	SMK Negeri 72 Jakarta	SMK	43254126090	5.656.764	-	5.656.764	-	-	5.656.764
2045	20101503	SEKOLAH MENENGAH KEJURUAN NEGERI 13 JAKARTA	SMK	41154126992	7.811.710	-	7.811.710	-	-	7.811.710
2046	20101499	SEKOLAH MENENGAH KEJURUAN NEGERI 45 JAKARTA	SMK	41154126836	217.990.981	-	217.990.981	-	-	217.990.981
2047	20101497	SEKOLAH MENENGAH KEJURUAN NEGERI 60 JAKARTA	SMK	41154126712	142.072.618	-	142.072.618	-	-	142.072.618

No	NPSN	Nama Sekolah	Jenjang	Rek Bank	Kas BOS Per 31 Desember 2022			Kas Selain SILPA yang ada di Rekening Sekolah Per 31 Desember 2022		SILPA BOS Per 31 Desember 2022
					Kas BOS di Rek Bank	Outstanding	Kas BOS Per 31 Desember 2022	Jasa Giro Dana BOS yang Belum Disetor	Potongan PFK Dana BOS yang Belum Disetor	
(1)	(2)	(3)	(4)	(5)	(6)	(7)	(8)=6+7	(9)	(10)	(11)=8-9-10
2048	20102581	SEKOLAH MENENGAH KEJURUAN NEGERI 32 JAKARTA	SMK	40454129026	141.196.757	-	141.196.757	-	-	141.196.757
2049	20102597	SEKOLAH MENENGAH KEJURUAN NEGERI 8 JAKARTA	SMK	40454128755	249.780.274	-	249.780.274	-	-	249.780.274
2050	20102599	SEKOLAH MENENGAH KEJURUAN NEGERI 47 JAKARTA	SMK	40454128747	2.050.844	-	2.050.844	-	-	2.050.844
2051	20102601	SEKOLAH MENENGAH KEJURUAN NEGERI 37 JAKARTA	SMK	40454128704	94.861.825	-	94.861.825	-	-	94.861.825
2052	20102598	SEKOLAH MENENGAH KEJURUAN NEGERI 57 JAKARTA	SMK	40454128682	113.643.152	-	113.643.152	-	13.779.525	99.863.627
2053	20102586	SEKOLAH MENENGAH KEJURUAN NEGERI 25 JAKARTA	SMK	40454128674	145.979.509	-	145.979.509	-	-	145.979.509
2054	20102589	SEKOLAH MENENGAH KEJURUAN NEGERI 18 JAKARTA	SMK	40454128496	331.312.602	-	331.312.602	-	-	331.312.602
2055	20107358	SEKOLAH MENENGAH KEJURUAN NEGERI 59 JAKARTA	SMK	40454128470	5.125.839	-	5.125.839	-	-	5.125.839
2056	20102600	SEKOLAH MENENGAH KEJURUAN NEGERI 43 JAKARTA	SMK	40454128348	190.075	-	190.075	-	-	190.075
2057	20102578	SEKOLAH MENENGAH KEJURUAN NEGERI 15 JAKARTA	SMK	40454128330	204.865.961	-	204.865.961	-	310.625	204.555.336
2058	20102602	SEKOLAH MENENGAH KEJURUAN NEGERI 29 JAKARTA	SMK	40454128305	421.136.787	-	421.136.787	-	-	421.136.787
2059	20102579	SEKOLAH MENENGAH KEJURUAN NEGERI 6 JAKARTA	SMK	40454128267	633.623	-	633.623	-	-	633.623
2060	20102582	SEKOLAH MENENGAH KEJURUAN NEGERI 30 JAKARTA	SMK	40454128241	281.935.872	-	281.935.872	-	-	281.935.872
2061	20109246	SEKOLAH MENENGAH KEJURUAN NEGERI 62 JAKARTA	SMK	40454128046	8.302.882	-	8.302.882	-	-	8.302.882
2062	20112443	SEKOLAH MENENGAH KEJURUAN NEGERI 63 JAKARTA	SMK	40454127970	36.977.530	-	36.977.530	-	-	36.977.530
2063	20102580	SEKOLAH MENENGAH KEJURUAN NEGERI 41 JAKARTA	SMK	40454127881	164.470	-	164.470	-	-	164.470
2064	20102585	SEKOLAH MENENGAH KEJURUAN NEGERI 28 JAKARTA	SMK	40454127805	48.771.837	-	48.771.837	-	-	48.771.837
2065	20102587	SEKOLAH MENENGAH KEJURUAN NEGERI 20 JAKARTA	SMK	40454127791	1.474.729	-	1.474.729	-	199.500	1.275.229
2066	20101498	SEKOLAH MENENGAH KEJURUAN NEGERI 53 JAKARTA	SMK	30454127116	6.764.681	-	6.764.681	-	-	6.764.681
2067	20101500	SEKOLAH MENENGAH KEJURUAN NEGERI 42 JAKARTA	SMK	30354126154	379.900.417	-	379.900.417	-	-	379.900.417
2068	20107439	SEKOLAH MENENGAH KEJURUAN NEGERI 56 JAKARTA	SMK	30254131508	372.929.601	-	372.929.601	-	-	372.929.601
2069	20101496	SEKOLAH MENENGAH KEJURUAN NEGERI 9 JAKARTA	SMK	30054127237	190.190.287	-	190.190.287	-	-	190.190.287

No	NPSN	Nama Sekolah	Jenjang	Rek Bank	Kas BOS Per 31 Desember 2022			Kas Selain SILPA yang ada di Rekening Sekolah Per 31 Desember 2022		SILPA BOS Per 31 Desember 2022
					Kas BOS di Rek Bank	Outstanding	Kas BOS Per 31 Desember 2022	Jasa Giro Dana BOS yang Belum Disetor	Potongan PFK Dana BOS yang Belum Disetor	
(1)	(2)	(3)	(4)	(5)	(6)	(7)	(8)=6+7	(9)	(10)	(11)=8-9-10
2070	20101504	SEKOLAH MENENGAH KEJURUAN NEGERI 11 JAKARTA	SMK	30054127105	219.346.733	-	219.346.733	-	-	219.346.733
2071	20101501	SEKOLAH MENENGAH KEJURUAN NEGERI 35 JAKARTA	SMK	30054127067	130.510.714	-	130.510.714	-	-	130.510.714
2072	20107437	SEKOLAH MENENGAH KEJURUAN NEGERI 49 JAKARTA	SMK	20954131037	237.392.857	-	237.392.857	-	-	237.392.857
2073	20107435	SEKOLAH MENENGAH KEJURUAN NEGERI 36 JAKARTA	SMK	20954131002	187.227.228	-	187.227.228	-	186.120	187.041.108
2074	20100783	SEKOLAH MENENGAH KEJURUAN NEGERI 12 JAKARTA	SMK	20754131529	21.988.888	-	21.988.888	-	276.500	21.712.388
2075	20107436	SEKOLAH MENENGAH KEJURUAN NEGERI 4 JAKARTA	SMK	20154131091	224.117	-	224.117	-	-	224.117
2076	20109165	SEKOLAH MENENGAH KEJURUAN NEGERI 61 JAKARTA	SMK	20154126089	30.215.123	-	30.215.123	-	258.000	29.957.123
2077	20107434	SEKOLAH MENENGAH KEJURUAN NEGERI 33 JAKARTA	SMK	20054131211	4.275.381	-	4.275.381	-	-	4.275.381
2078	20100157	SEKOLAH MENENGAH KEJURUAN NEGERI 44 JAKARTA	SMK	12254127405	80.006.229	-	80.006.229	-	-	80.006.229
2079	20100158	SEKOLAH MENENGAH KEJURUAN NEGERI 14 JAKARTA	SMK	12254127375	4.388.459	-	4.388.459	-	-	4.388.459
2080	20100168	SEKOLAH MENENGAH KEJURUAN NEGERI 39 JAKARTA	SMK	12254127286	78.032.938	-	78.032.938	-	-	78.032.938
2081	20100160	SEKOLAH MENENGAH KEJURUAN NEGERI 19 JAKARTA	SMK	11354127716	99.446.473	-	99.446.473	-	-	99.446.473
2082	20101502	SEKOLAH MENENGAH KEJURUAN NEGERI 17 JAKARTA	SMK	11354127015	1.562.211	-	1.562.211	-	1.106.000	456.211
2083	20100156	SEKOLAH MENENGAH KEJURUAN NEGERI 54 JAKARTA	SMK	11154127515	242.405.899	-	242.405.899	-	-	242.405.899
2084	20100167	SEKOLAH MENENGAH KEJURUAN NEGERI 38 JAKARTA	SMK	10854127736	178.462.300	-	178.462.300	186.728	-	178.275.572
2085	20107438	SEKOLAH MENENGAH KEJURUAN NEGERI 55 JAKARTA	SMK	10454131421	11.389.995	-	11.389.995	-	-	11.389.995
2086	20107433	SEKOLAH MENENGAH KEJURUAN NEGERI 23 JAKARTA	SMK	10454131412	403.755.838	-	403.755.838	40.682	-	403.715.156
2087	20100164	SEKOLAH MENENGAH KEJURUAN NEGERI 3 JAKARTA	SMK	10454127423	27.044.054	-	27.044.054	-	-	27.044.054
2088	20100163	SEKOLAH MENENGAH KEJURUAN NEGERI 27 JAKARTA	SMK	10154127623	125.698.665	-	125.698.665	-	-	125.698.665
2089	20100143	SEKOLAH MENENGAH KEJURUAN NEGERI 1 JAKARTA	SMK	10154127615	263.597.111	-	263.597.111	-	-	263.597.111
2090	20100162	SEKOLAH MENENGAH KEJURUAN NEGERI 21 JAKARTA	SMK	10154127496	56.510.301	-	56.510.301	-	-	56.510.301
2091	20100161	SEKOLAH MENENGAH KEJURUAN NEGERI 2 JAKARTA	SMK	10154127313	57.308.817	-	57.308.817	-	-	57.308.817

No	NPSN	Nama Sekolah	Jenjang	Rek Bank	Kas BOS Per 31 Desember 2022			Kas Selain SILPA yang ada di Rekening Sekolah Per 31 Desember 2022		SILPA BOS Per 31 Desember 2022
					Kas BOS di Rek Bank	Outstanding	Kas BOS Per 31 Desember 2022	Jasa Giro Dana BOS yang Belum Disetor	Potongan PFK Dana BOS yang Belum Disetor	
(1)	(2)	(3)	(4)	(5)	(6)	(7)	(8)=6+7	(9)	(10)	(11)=8-9-10
2092	20109280	SEKOLAH LUAR BIASA NEGERI 7 JAKARTA	SLB	51354122078	22.512.762	-	22.512.762	-	-	22.512.762
2093	69988210	SLBN 9 Jakarta	SLB	43254122281	35.653.472	-	35.653.472	-	-	35.653.472
2094	69988460	SLBN 11 Jakarta	SLB	43254121951	23.628.043	-	23.628.043	-	-	23.628.043
2095	69988408	SLBN 12 Jakarta	SLB	43254121802	5.225.906	-	5.225.906	-	-	5.225.906
2096	69988475	SLBN 10 Jakarta	SLB	43254121527	28.281.235	-	28.281.235	-	-	28.281.235
2097	20103089	SEKOLAH LUAR BIASA NEGERI 2 JAKARTA	SLB	40054121782	140.197.946	-	140.197.946	-	-	140.197.946
2098	20109425	SEKOLAH LUAR BIASA NEGERI 1 JAKARTA	SLB	40054121758	269.679	-	269.679	-	-	269.679
2099	20103099	SEKOLAH LUAR BIASA NEGERI A PEMBINA TINGKAT NASIONAL	SLB	40054121740	34.881.077	-	34.881.077	-	1.274.900	33.606.177
2100	20109529	SEKOLAH LUAR BIASA NEGERI 6 JAKARTA	SLB	30354121624	798.401	-	798.401	-	-	798.401
2101	20110821	SEKOLAH LUAR BIASA NEGERI 4 JAKARTA	SLB	20154122237	219.256.259	-	219.256.259	-	-	219.256.259
2102	69980881	SLBN 8	SLB	20054122212	22.865.690	-	22.865.690	-	-	22.865.690
2103	20109970	SEKOLAH LUAR BIASA NEGERI 3 JAKARTA	SLB	12254121717	59.791.385	-	59.791.385	-	-	59.791.385
2104	20112403	SEKOLAH LUAR BIASA NEGERI 5 JAKARTA	SLB	11854121646	46.280.192	-	46.280.192	-	-	46.280.192
2105	69991331	TPA Negeri Bina Tunas Jaya IX	TPA	55854538428	95.980	-	95.980	-	-	95.980
2106	69991431	TPA Negeri Bina Tunas Jaya XIII	TPA	55354538443	234	-	234	-	-	234
2107	69990878	TPA Negeri Bale Bermain Anwari	TPA	50354538358	584.762	-	584.762	-	-	584.762
2108	69989585	TPA Negeri Bina Tunas Jaya V	TPA	50254538112	9.144	-	9.144	-	-	9.144
2109	70005694	TPA NEGERI BINA TUNAS JAYA XIV	TPA	50054539686	158	-	158	-	-	158
2110	69989306	TPA Negeri Bina Tunas Jaya II	TPA	43954538093	42.960	-	42.960	-	-	42.960
2111	70007268	TPA Negeri Bina Tunas Jaya VIII	TPA	43254539891	7.620	-	7.620	-	-	7.620
2112	70002818	TPA NEGERI BINA TUNAS JAYA VI	TPA	43254539343	36.670	-	36.670	-	-	36.670
2113	70002414	TPA Negeri Bale Bermain Raden Ajeng Kartini	TPA	43254539271	2.447	-	2.447	-	-	2.447
2114	70002268	TPA NEGERI BINA TUNAS JAYA XX	TPA	43254539190	110.081	-	110.081	-	-	110.081
2115	70001759	TPA NEGERI BINA TUNAS JAYA XV	TPA	43254539106	46.272	-	46.272	-	-	46.272
2116	70000265	TPA NEGERI BINA TUNAS JAYA XVI	TPA	43254538975	129.297	-	129.297	-	-	129.297
2117	69991740	TPA Negeri Bina Tunas Jaya X	TPA	41654538507	5.115	-	5.115	-	-	5.115
2118	69991042	TPA Negeri Bale Bermain Serasi	TPA	40454538392	57.693	-	57.693	-	-	57.693
2119	70004659	TPA NEGERI BINA TUNAS JAYA XIX	TPA	33054539537	18.744	-	18.744	-	-	18.744
2120	69990118	TPA Negeri Bale Bermain Pelangi	TPA	30354538207	15.144	-	15.144	-	-	15.144
2121	69987433	TPA Negeri Bale Bermain Yos Sudarso	TPA	20154537763	532	-	532	-	-	532
2122	69990946	TPA Negeri Bina Tunas Jaya III	TPA	16054538360	871	-	871	-	-	871

No	NPSN	Nama Sekolah	Jenjang	Rek Bank	Kas BOS Per 31 Desember 2022			Kas Selain SILPA yang ada di Rekening Sekolah Per 31 Desember 2022		SILPA BOS Per 31 Desember 2022
					Kas BOS di Rek Bank	Outstanding	Kas BOS Per 31 Desember 2022	Jasa Giro Dana BOS yang Belum Disetor	Potongan PFK Dana BOS yang Belum Disetor	
(1)	(2)	(3)	(4)	(5)	(6)	(7)	(8)=6+7	(9)	(10)	(11)=8-9-10
2123	70005687	TPA NEGERI BINA TUNAS JAYA XXII	TPA	15454539671	35.104	-	35.104	-	-	35.104
2124	69989245	TPA Negeri Bina Tunas Jaya IV	TPA	15454538063	481.834	-	481.834	-	-	481.834
2125	69990294	TPA Negeri Bale Bermain Maju Bersama	TPA	11154538256	118	-	118	-	-	118
2126	69979428	TPA Negeri Bale Bermain Balai Kota	TPA	10854536881	334	-	334	-	-	334
2127	69988258	TK Negeri Kalideres 01	TK	62254537877	170.327	-	170.327	-	-	170.327
2128	20109732	TK Negeri Pulogadung 01	TK	54054500886	32.733	-	32.733	-	-	32.733
2129	69988059	TK Negeri Ciracas 01	TK	52354537836	1.840.157	-	1.840.157	-	-	1.840.157
2130	69988000	TK Negeri Kramat Jati 03	TK	52354537828	2.324.891	-	2.324.891	-	-	2.324.891
2131	69987999	TK Negeri Makasar 01	TK	52354537810	21.311	-	21.311	-	-	21.311
2132	69988193	TK Negeri Cipayung 03	TK	52054537866	35.113	-	35.113	-	-	35.113
2133	69989277	TK Negeri Pancoran 01	TK	51354538070	1.712.517	-	1.712.517	-	-	1.712.517
2134	69917840	TK Negeri Cipayung 02	TK	51354530702	275	-	275	-	-	275
2135	69917839	TK Negeri Kramat Jati 01	TK	51354530699	301.172	-	301.172	-	-	301.172
2136	69917439	TK Negeri Pasar Rebo 01	TK	51354530648	23.923	-	23.923	-	-	23.923
2137	69830164	TK Negeri Cipayung 01	TK	51354518133	83.761	-	83.761	-	-	83.761
2138	20177833	TK Negeri Pasar Rebo 02	TK	51354509126	15.604	-	15.604	-	-	15.604
2139	20112469	TK Negeri Pasar Rebo 03	TK	51354508944	44.974	-	44.974	-	-	44.974
2140	20110174	TK Negeri Kramat Jati 02	TK	51354502920	9.789	-	9.789	-	-	9.789
2141	20109948	TK Negeri Pasar Rebo 04	TK	51354502041	39.183	-	39.183	-	-	39.183
2142	69827381	TK Negeri Duren Sawit 02	TK	51254518127	631.244	-	631.244	-	-	631.244
2143	69820775	TK Negeri Duren Sawit 01	TK	51254514563	18.550	-	18.550	-	-	18.550
2144	20109795	TAMAN KANAK KANAK NEGERI PENGGILINGAN JAKARTA	TK	50354501314	39.894	-	39.894	-	-	39.894
2145	69988920	TK Negeri Pulogadung 02	TK	50154538025	266.612	-	266.612	-	-	266.612
2146	20112079	TAMAN KANAK KANAK NEGERI PEMBINA DKI JAKARTA	TK	50154508355	6.021	-	6.021	-	-	6.021
2147	69988921	TK Negeri Jatinegara 01	TK	50054538035	213.136	-	213.136	-	-	213.136
2148	69988919	TK Negeri Matraman 01	TK	50054538019	73.379	-	73.379	-	-	73.379
2149	69831047	TAMAN KANAK KANAK NEGERI LATIHAN II JAKARTA	TK	50054520713	769.840	-	769.840	-	-	769.840
2150	20110491	TAMAN KANAK KANAK NEGERI BESUKI JAKARTA	TK	50054504319	473.807	-	473.807	-	103.910	369.897
2151	69989178	TK Negeri Pasar Minggu 01	TK	43354538051	581.274	-	581.274	-	-	581.274
2152	70012680	TK Negeri Satu Atap Kalibata 07	TK	43254540660	229.568	-	229.568	-	-	229.568

No	NPSN	Nama Sekolah	Jenjang	Rek Bank	Kas BOS Per 31 Desember 2022			Kas Selain SILPA yang ada di Rekening Sekolah Per 31 Desember 2022		SILPA BOS Per 31 Desember 2022
					Kas BOS di Rek Bank	Outstanding	Kas BOS Per 31 Desember 2022	Jasa Giro Dana BOS yang Belum Disetor	Potongan PFK Dana BOS yang Belum Disetor	
(1)	(2)	(3)	(4)	(5)	(6)	(7)	(8)=6+7	(9)	(10)	(11)=8-9-10
2153	70012679	TK Negeri Satu Atap Manggarai 01	TK	43254540651	4.919	-	4.919	-	-	4.919
2154	70012601	TK Negeri Satu Atap Susukan 09	TK	43254540643	4.950	-	4.950	-	-	4.950
2155	70012409	TK Negeri Satu Atap Cilincing 08	TK	43254540601	2	-	2	-	-	2
2156	70011414	TK Negeri Johar Baru 01	TK	43254540490	173.484	-	173.484	-	-	173.484
2157	70011371	TK Negeri Cempaka Putih 01	TK	43254540481	11.584	-	11.584	-	-	11.584
2158	70011362	TK Negeri Senen 01	TK	43254540465	308.879	-	308.879	-	-	308.879
2159	70010976	TK Negeri Taman Sari 01	TK	43254540384	9.239	-	9.239	-	-	9.239
2160	70004168	TK Negeri Satu Atap Kemanggisian 10	TK	43254539491	18.248	-	18.248	-	-	18.248
2161	69922070	TK Negeri Cilincing 01	TK	43254531024	118.404	-	118.404	-	-	118.404
2162	69830838	TK NEGERI BINTARO	TK	43154519042	285.854	-	285.854	-	-	285.854
2163	69963091	TK Negeri Kebon Jeruk 01	TK	42854534173	809.444	-	809.444	-	-	809.444
2164	69790218	TK Negeri Kebayoran Lama 01	TK	41254511835	154.585	-	154.585	-	-	154.585
2165	69830867	TAMAN KANAK KANAK NEGERI PEMBINA TINGKAT NASIONAL JAKARTA	TK	41154519293	439	-	439	-	-	439
2166	69978626	TK Negeri Mampang Prapatan 01	TK	40454536799	117.822	-	117.822	-	-	117.822
2167	69988862	TK Negeri Tebet 01	TK	40254537993	1.071.512	-	1.071.512	-	-	1.071.512
2168	69945300	TK Negeri Cilindak 01	TK	40154532543	433.582	-	433.582	-	-	433.582
2169	69820655	TK Negeri Jagakarsa 01	TK	40154514243	156.763	-	156.763	-	-	156.763
2170	69785991	TK Negeri Kebayoran Baru 01	TK	40054511564	299.975	-	299.975	-	-	299.975
2171	20111591	TAMAN KANAK KANAK NEGERI CIPETE JAKARTA	TK	40054507443	50.697.939	-	50.697.939	-	-	50.697.939
2172	tklb.20103099	TKLBN A Pembina Tk. Nasional	TK	40012203101	-	-	-	-	-	-
2173	69988567	TK Negeri Tambora 01	TK	30554537967	305.025	-	305.025	-	-	305.025
2174	69988293	TK Negeri Cengkareng 01	TK	30454537918	1.629.351	-	1.629.351	-	1.064.173	565.178
2175	20111017	TAMAN KANAK KANAK NEGERI MERUYA SELATAN JAKARTA	TK	30354506054	53	-	53	-	-	53
2176	20111016	TAMAN KANAK KANAK NEGERI MERUYA UTARA 02 JAKARTA	TK	30354506046	696	-	696	-	-	696
2177	20111015	TAMAN KANAK KANAK NEGERI MERUYA UTARA 01 JAKARTA	TK	30354506038	58.752	-	58.752	-	-	58.752
2178	69988621	TK Negeri Penjaringan 01	TK	30154537981	515.870	-	515.870	-	-	515.870
2179	69987715	TK Negeri Kelapa Gading 01	TK	23054537791	4.137	-	4.137	-	-	4.137
2180	70005248	TK NEGERI PULAU PANGGANG 02	TK	20454539591	830.077	-	830.077	-	-	830.077
2181	69981918	TK Negeri Cilincing 02	TK	20154537208	635.985	-	635.985	-	-	635.985
2182	69980385	TK Negeri Koja 02	TK	20154536988	148.162	-	148.162	-	-	148.162

No	NPSN	Nama Sekolah	Jenjang	Rek Bank	Kas BOS Per 31 Desember 2022			Kas Selain SILPA yang ada di Rekening Sekolah Per 31 Desember 2022		SILPA BOS Per 31 Desember 2022
					Kas BOS di Rek Bank	Outstanding	Kas BOS Per 31 Desember 2022	Jasa Giro Dana BOS yang Belum Disetor	Potongan PFK Dana BOS yang Belum Disetor	
(1)	(2)	(3)	(4)	(5)	(6)	(7)	(8)=6+7	(9)	(10)	(11)=8-9-10
2183	69857136	TK NEGERI SEMPER	TK	20154526150	278.400	-	278.400	-	-	278.400
2184	69857113	TK NEGERI ROROTAN	TK	20154526036	501.459	-	501.459	-	-	501.459
2185	69857065	TK Negeri Koja 01	TK	20154525684	68.221	-	68.221	-	-	68.221
2186	69768538	TK Negeri Pulau Harapan 01	TK	20154509409	435.077	-	435.077	-	-	435.077
2187	69768537	TK Negeri Pulau Panggang 01	TK	20154509395	306.226	-	306.226	-	-	306.226
2188	69768536	TK Negeri Pulau Untung Jawa 01	TK	20154509387	594.382	-	594.382	-	-	594.382
2189	69768535	TK Negeri Pulau Pari 01	TK	20154509379	136.950	-	136.950	-	-	136.950
2190	69768533	TK Negeri Pulau Tidung 03	TK	20154509352	131.753	-	131.753	-	-	131.753
2191	69768532	TK Negeri Pulau Tidung 02	TK	20154509344	8.237	-	8.237	-	-	8.237
2192	69768531	TK Negeri Pulau Tidung 01	TK	20154509336	85.377	-	85.377	-	-	85.377
2193	20112492	TK Negeri Pulau Kelapa 01	TK	20154508984	835.313	-	835.313	-	-	835.313
2194	20110716	TAMAN KANAK KANAK NEGERI PAPANGGO JAKARTA	TK	20154504687	368.356	-	368.356	-	-	368.356
2195	20110688	TAMAN KANAK KANAK NEGERI SUNTER AGUNG JAKARTA	TK	20154504652	947.214	-	947.214	-	-	947.214
2196	69986230	TK Negeri Pademangan 01	TK	14054537547	194.568	-	194.568	-	-	194.568
2197	69820409	TK Negeri Kemayoran 02	TK	12254514212	316.765	-	316.765	-	-	316.765
2198	69820326	TK Negeri Kemayoran 01	TK	12254513577	376.647	-	376.647	-	-	376.647
2199	20110450	TAMAN KANAK KANAK NEGERI KEBON KACANG JAKARTA	TK	11854504201	335	-	335	-	-	335
2200	69949368	TAMAN KANAK KANAK NEGERI BENDUNGAN HILIR JAKARTA	TK	11354532912	210	-	210	-	-	210
2201	69946822	TK Negeri Sawah Besar 01	TK	11154532673	22.933	-	22.933	-	-	22.933
2202	69920820	TK Negeri Menteng 01	TK	11154530999	288.806	-	288.806	-	-	288.806
2203	20110492	TAMAN KANAK KANAK NEGERI CILACAP JAKARTA	TK	11154504327	1.251.934	-	1.251.934	-	-	1.251.934
2204	20110494	TAMAN KANAK KANAK NEGERI TEGAL JAKARTA	TK	10854504335	230.071	-	230.071	-	-	230.071
2205	69991277	SPS Negeri Bale Bermain Cerdas Ceria	SPS	53554538402	472.806	-	472.806	-	-	472.806
2206	69990038	SPS Negeri Bale Bermain Ciracas Cerdas	SPS	52854538141	15.319	-	15.319	-	-	15.319
2207	69990121	SPS Negeri Bale Bermain Makasar Meriah (Meraih Ridho Allah)	SPS	52754538223	41.607	-	41.607	-	-	41.607
2208	69990120	SPS Negeri Bale Bermain Mawar Cipayung	SPS	52654538217	52.999	-	52.999	-	-	52.999
2209	70002449	SPS NEGERI BALE BERMAIN RUBAH	SPS	51654539291	16	-	16	-	-	16
2210	70002448	SPS NEGERI BALE BERMAIN TUNAS BANGSA	SPS	51254539281	86	-	86	-	-	86
2211	70006861	SPS NEGERI BALE BERMAIN CERDAS CERIA MUTIARA HATI	SPS	50354539842	554.489	-	554.489	-	-	554.489

No	NPSN	Nama Sekolah	Jenjang	Rek Bank	Kas BOS Per 31 Desember 2022			Kas Selain SILPA yang ada di Rekening Sekolah Per 31 Desember 2022		SILPA BOS Per 31 Desember 2022
					Kas BOS di Rek Bank	Outstanding	Kas BOS Per 31 Desember 2022	Jasa Giro Dana BOS yang Belum Disetor	Potongan PFK Dana BOS yang Belum Disetor	
(1)	(2)	(3)	(4)	(5)	(6)	(7)	(8)=6+7	(9)	(10)	(11)=8-9-10
2212	70006966	SPS NEGERI BALE BERMAIN PINANG INDAH	SPS	43754539867	350	-	350	-	-	350
2213	70002389	SPS NEGERI BALE BERMAIN SAKINAH	SPS	43254539262	510.036	-	510.036	-	-	510.036
2214	70002388	SPS NEGERI BALE BERMAIN SUKAPURA CERDAS	SPS	43254539254	33.687	-	33.687	-	-	33.687
2215	70002269	SPS NEGERI BALE BERMAIN KH HASYIM ASYARI	SPS	43254539203	338.470	-	338.470	-	-	338.470
2216	70000830	SPS NEGERI BALE BERMAIN PAYUNG CERIA	SPS	43254539041	294	-	294	-	-	294
2217	69990708	SPS Negeri Bale Bermain Gading Kuncup Harmoni	SPS	43254538304	46.211	-	46.211	-	-	46.211
2218	69856957	SPS NEGERI BALE BERMAIN INSAN UTAMA	SPS	43254524800	950.906	-	950.906	-	-	950.906
2219	69856956	SPS NEGERI BALE BERMAIN RAKIT TIANG	SPS	43254524796	29.897	-	29.897	-	-	29.897
2220	69856954	SPS NEGERI BALE BERMAIN ALAM PESISIR	SPS	43254524770	285.952	-	285.952	-	-	285.952
2221	69768551	SPS NEGERI BALE BERMAIN PULAU SABIRA	SPS	43254509533	189.515	-	189.515	-	-	189.515
2222	69768550	SPS NEGERI BALE BERMAIN TUNAS HARAPAN	SPS	43254509525	643	-	643	-	-	643
2223	69768546	SPS NEGERI BALE BERMAIN NUSA INDAH	SPS	43254509487	2.458	-	2.458	-	-	2.458
2224	69768544	SPS NEGERI BALE BERMAIN PERMATA BUNDA	SPS	43254509461	167.956	-	167.956	-	-	167.956
2225	69768543	SPS NEGERI BALE BERMAIN TUNAS BAHARI	SPS	43254509452	109.401	-	109.401	-	-	109.401
2226	69768540	SPS NEGERI BALE BERMAIN BUNGA MAWAR	SPS	43254509428	216.275	-	216.275	-	-	216.275
2227	69991742	SPS Negeri Bale Bermain Ceria	SPS	41654538523	18.065	-	18.065	-	-	18.065
2228	69991741	SPS Negeri Bale Bermain Alpukat	SPS	41354538511	230	-	230	-	-	230
2229	69991012	SPS Negeri Bale Bermain Unggul dan Terdepan	SPS	40954538377	359	-	359	-	-	359
2230	69991016	SPS Negeri Bale Bermain Manggala Praja	SPS	40654538381	327	-	327	-	-	327
2231	70005754	SPS NEGERI BALE BERMAIN KAMURA	SPS	31854539694	51.896	-	51.896	-	-	51.896
2232	69990117	SPS Negeri Bale Bermain Melati	SPS	31754538193	176.962	-	176.962	-	-	176.962
2233	69990088	SPS Negeri Bale Bermain Sahabat Anak	SPS	31454538156	122.817	-	122.817	-	-	122.817
2234	69990387	SPS Negeri Bale Bermain Petura	SPS	31154538283	120.266	-	120.266	-	-	120.266
2235	69990116	SPS Negeri Bale Bermain Harapan Jaya	SPS	30654538180	49.468	-	49.468	-	-	49.468
2236	69990089	SPS Negeri Bale Bermain Demang Ceria	SPS	21054538165	646	-	646	-	-	646
2237	69990758	SPS Negeri Bale Bermain Abdi Praja	SPS	20554538347	19.330	-	19.330	-	-	19.330
2238	70002605	SPS NEGERI BALE BERMAIN TUNAS BAHARI	SPS	20054539326	48.879	-	48.879	-	-	48.879
2239	70003287	SPS NEGERI BALE BERMAIN RAWASARI CERIA	SPS	15554539432	915	-	915	-	-	915
2240	69990099	SPS Negeri Bale Bermain Palembang Merah	SPS	14954538172	350.774	-	350.774	-	-	350.774
2241	70003443	SPS NEGERI BALE BERMAIN CENDIKIA KEMAYORAN	SPS	14754539440	1.035	-	1.035	-	-	1.035

No	NPSN	Nama Sekolah	Jenjang	Rek Bank	Kas BOS Per 31 Desember 2022			Kas Selain SILPA yang ada di Rekening Sekolah Per 31 Desember 2022		SILPA BOS Per 31 Desember 2022
					Kas BOS di Rek Bank	Outstanding	Kas BOS Per 31 Desember 2022	Jasa Giro Dana BOS yang Belum Disetor	Potongan PFK Dana BOS yang Belum Disetor	
(1)	(2)	(3)	(4)	(5)	(6)	(7)	(8)=6+7	(9)	(10)	(11)=8-9-10
2242	69990299	SPS Negeri Bale Bermain Bunda Menteng	SPS	14654538267	70.836	-	70.836	-	-	70.836
2243	69990347	SPS Negeri Bale Bermain Bahagia	SPS	14454538279	3.787	-	3.787	-	-	3.787
2244	69990204	SPS Negeri Bale Bermain Johar Baru	SPS	13554538237	1.401	-	1.401	-	-	1.401
2245	69990205	SPS Negeri Bale Bermain Cempaka Putih Ceria	SPS	12454538240	591.813	-	591.813	-	-	591.813
2246	70002276	SPS NEGERI BALE BERMAIN GEMA CERIA	SPS	12154539225	992.456	-	992.456	-	-	992.456
2247	70002274	SPS NEGERI BALE BERMAIN PESTA CERIA	SPS	11154539210	135	-	135	-	-	135
2248	P2967365	PKBM Negeri 19	PKBM	62254301831	1.040.980	-	1.040.980	-	-	1.040.980
2249	P2967175	PKBM Negeri 34	PKBM	52354301956	1.805.898	-	1.805.898	-	-	1.805.898
2250	P2966872	PKBM Negeri 12	PKBM	52354301760	3.255.888	-	3.255.888	-	-	3.255.888
2251	P2967209	PKBM Negeri 28	PKBM	51354301908	209.681	-	209.681	-	9.130	200.551
2252	P2967208	PKBM Negeri 22	PKBM	51354301851	192.662	-	192.662	-	-	192.662
2253	P9984389	PKBM Negeri 39 Cakung	PKBM	50354302001	483	-	483	-	-	483
2254	P2967201	PKBM Negeri 33	PKBM	50354301943	1.734.533	-	1.734.533	-	-	1.734.533
2255	P2967199	PKBM Negeri 32	PKBM	50354301935	1.899.401	-	1.899.401	-	-	1.899.401
2256	P2967200	PKBM Negeri 14	PKBM	50154301785	2.030.945	-	2.030.945	-	-	2.030.945
2257	P2966608	PKBM Negeri 11	PKBM	50054300039	-	-	-	-	-	-
2258	P2966639	PKBM Negeri 09	PKBM	43654300017	271.503	-	271.503	-	-	271.503
2259	P2966660	PKBM Negeri 35	PKBM	43554301961	1.399.042	-	1.399.042	-	-	1.399.042
2260	P2966606	PKBM Negeri 08	PKBM	43554301759	247.990	-	247.990	-	-	247.990
2261	P2966652	PKBM Negeri 31	PKBM	43454300053	-	-	-	-	-	-
2262	P2966616	PKBM Negeri 25	PKBM	43354301876	14.866	-	14.866	-	-	14.866
2263	P2966649	PKBM Negeri 26	PKBM	43154301888	1.338.280	-	1.338.280	-	-	1.338.280
2264	P2967314	PKBM Negeri 38	PKBM	42854301993	25.918.363	-	25.918.363	-	-	25.918.363
2265	P2967896	PKBM Negeri 30	PKBM	42854301926	6.080.150	-	6.080.150	-	-	6.080.150
2266	P2969301	PKBM Negeri 06	PKBM	42854301730	3.817.222	-	3.817.222	-	-	3.817.222
2267	P2966648	PKBM Negeri 27	PKBM	41254301890	599	-	599	-	-	599
2268	P2966612	PKBM Negeri 21	PKBM	40254300047	-	-	-	-	-	-
2269	P2969409	PKBM Negeri 24	PKBM	32054302017	8.812.254	-	8.812.254	-	-	8.812.254
2270	P9926222	PKBM Negeri 05	PKBM	32054301720	8.796.752	-	8.796.752	-	-	8.796.752
2271	P9934360	PKBM Negeri 20	PKBM	30454301841	2.914.892	-	2.914.892	-	-	2.914.892
2272	P9926496	PKBM Negeri 18	PKBM	30454301825	571.800	-	571.800	-	-	571.800
2273	P9908916	PKBM Negeri 07	PKBM	30454301744	2.998.320	-	2.998.320	-	-	2.998.320

No	NPSN	Nama Sekolah	Jenjang	Rek Bank	Kas BOS Per 31 Desember 2022			Kas Selain SILPA yang ada di Rekening Sekolah Per 31 Desember 2022		SILPA BOS Per 31 Desember 2022
					Kas BOS di Rek Bank	Outstanding	Kas BOS Per 31 Desember 2022	Jasa Giro Dana BOS yang Belum Disetor	Potongan PFK Dana BOS yang Belum Disetor	
(1)	(2)	(3)	(4)	(5)	(6)	(7)	(8)=6+7	(9)	(10)	(11)=8-9-10
2274	P9908823	PKBM Negeri 37	PKBM	30054301989	104.965	-	104.965	-	-	104.965
2275	P2967957	PKBM Negeri 36	PKBM	30054301971	181.712	-	181.712	-	-	181.712
2276	P2966295	PKBM Negeri 04	PKBM	21354301712	7.192.570	-	7.192.570	-	-	7.192.570
2277	P2966315	PKBM Negeri 17	PKBM	20154301816	1.277.437	-	1.277.437	-	-	1.277.437
2278	P2966171	PKBM Negeri 03	PKBM	20054301702	2.499.177	-	2.499.177	-	-	2.499.177
2279	P2965967	PKBM Negeri 16	PKBM	15554301801	1.573.660	-	1.573.660	-	-	1.573.660
2280	P2967206	PKBM Negeri 13	PKBM	15354301774	5.706.541	-	5.706.541	-	-	5.706.541
2281	P2966615	PKBM Negeri 10	PKBM	12754300027	9.543	-	9.543	-	-	9.543
2282	P2965972	PKBM Negeri 23	PKBM	11854301865	5.786.283	-	5.786.283	-	-	5.786.283
2283	P2965971	PKBM Negeri 02	PKBM	11354301694	527.227	-	527.227	-	320.294	206.933
2284	P2965963	PKBM Negeri 15	PKBM	11054301797	1.760.025	-	1.760.025	-	-	1.760.025
2285	P2965982	PKBM Negeri 29	PKBM	10954301912	726.775	-	726.775	-	-	726.775
2286	P2965974	PKBM Negeri 01	PKBM	10954301688	891.816	-	891.816	-	-	891.816
2287	69981533	KB Negeri 24 Tomang	KB	43254637124	79.558	-	79.558	-	-	79.558
2288	70010985	KB Negeri 01 Kebon Kosong	KB	43254540392	487	-	487	-	-	487
2289	70010935	KB Negeri 29 Cempaka Baru	KB	43254540376	73.966	-	73.966	-	-	73.966
2290	70010822	KB Negeri 10 Guntur	KB	43254540368	429.030	-	429.030	-	-	429.030
2291	70010808	KB Negeri 25 Pasar Minggu	KB	43254540350	480.650	-	480.650	-	-	480.650
2292	70010801	KB Negeri 31 Bangka	KB	43254540341	20	-	20	-	-	20
2293	70010797	KB Negeri 11 Manggarai	KB	43254540333	238	-	238	-	-	238
2294	70010762	KB Negeri 35 Jagakarsa	KB	43254540325	400.831	-	400.831	-	400.423	408
2295	70010637	KB Negeri 03 Cilincing	KB	43254540309	7.303	-	7.303	-	-	7.303
2296	70010622	KB Negeri 15 Cideng	KB	43254540287	39.492	-	39.492	-	-	39.492
2297	70010618	KB Negeri 27 Petukangan Selatan	KB	43254540279	390	-	390	-	-	390
2298	70010587	KB Negeri 28 Kebon Pala	KB	43254540261	270.181	-	270.181	-	-	270.181
2299	70010577	KB Negeri 23 Kebon Melati	KB	43254540252	113	-	113	-	-	113
2300	70010529	KB Negeri 32 Duren Sawit	KB	43254540244	218.800	-	218.800	-	-	218.800
2301	70010522	KB Negeri 22 Makasar	KB	43254540236	202	-	202	-	-	202
2302	70010521	KB Negeri 12 Tengah	KB	43254540228	63	-	63	-	-	63
2303	69948988	KB Negeri 05 Jelambar	KB	43254532870	463.600	-	463.600	-	-	463.600
2304	69939827	KB Negeri 06 Meruya Utara	KB	42854632205	111.465	-	111.465	-	-	111.465
2305	69856746	KB Negeri 38 Kebon Jeruk	KB	42854524186	212.916	-	212.916	-	-	212.916

No	NPSN	Nama Sekolah	Jenjang	Rek Bank	Kas BOS Per 31 Desember 2022			Kas Selain SILPA yang ada di Rekening Sekolah Per 31 Desember 2022		SILPA BOS Per 31 Desember 2022
					Kas BOS di Rek Bank	Outstanding	Kas BOS Per 31 Desember 2022	Jasa Giro Dana BOS yang Belum Disetor	Potongan PFK Dana BOS yang Belum Disetor	
(1)	(2)	(3)	(4)	(5)	(6)	(7)	(8)=6+7	(9)	(10)	(11)=8-9-10
2306	69932668	KB Negeri 07 Cengkareng	KB	30454631698	12.164	-	12.164	-	-	12.164
2307	69864592	KB Negeri 30 Duri Kupa	KB	30354527809	270.557	-	270.557	-	-	270.557
2308	69857160	KB Negeri 04 Pademangan Timur	KB	14054526316	201	-	201	-	-	201
2309	69964711	KB Negeri 33 Malaka Sari	KB	12354534271	19.277	-	19.277	-	-	19.277
<b>Total Saldo Kas di Bendahara Pengeluaran Sekolah Saldo BOS</b>					<b>81.117.024.058</b>	<b>723.483.914</b>	<b>81.840.507.972</b>	<b>5.340.662</b>	<b>353.655.112</b>	<b>81.481.512.198</b>

REKAPITULASI PIUTANG PAJAK DAERAH  
BADAN PAJAK DAN RETRIBUSI DAERAH PROVINSI DKI JAKARTA  
PER 31 DESEMBER 2022

Lampiran 4

NO	JENIS PAJAK	MUTASI PIUTANG TAHUN DIBAWAH 2022								MUTASI PIUTANG TAHUN BERJALAN 2022								
		SALDO AWAL PIUTANG PAJAK (AUDITED 31 DES 2021)	KOREKSI (PEMBATALAN/PEM- BULATAN)	PEMBAYARAN ATAS PIUTANG PAJAK TAHUN LALU	KOMPENSASI DAN PEMINDAHDUKUAN ATAS PIUTANG PAJAK TAHUN LALU	KEPUTUSAN KEBERATAN/ PENGURANGAN/ KERINGANAN ATAS PIUTANG TAHUN LALU	PEMBEBASAN/PENG- ENAAN/PEMBETULA- N/PEMBATALAN/PE- NGHAPUSAN ATAS PIUTANG TAHUN LALU	PDM TAHUN LALU	HAPUS BUKU	SISA PIUTANG PAJAK TAHUN LALU PER 31 DES 2022	PIUTANG PAJAK TAHUN BERJALAN	PEMBAYARAN ATAS PIUTANG PAJAK TAHUN BERJALAN	KOMPENSASI DAN PEMINDAHDUKUAN ATAS PIUTANG PAJAK TAHUN BERJALAN	KEPUTUSAN KEBERATAN/ PENGURANGAN/ KERINGANAN ATAS PIUTANG TAHUN BERJALAN	PEMBEBASAN/PENG- ENAAN/PEMBETULAN /PEMBATALAN/PENG- HAPUSAN ATAS PIUTANG TAHUN BERJALAN	PDM TAHUN BERJALAN	SISA PIUTANG TAHUN BERJALAN PER 31 DES 2022	SALDO AKHIR PIUTANG PAJAK DAERAH PER 31 DES 2022
1	2	3	4	5	6	7	8	9	10	11=3+4-(5-9)-6-7-8-10	12	13	14	15	16	17	8=12-(13-17)-14-15-16	19=11+18
1	PKB	129.274.331.606	-16.399.487.066	-	-	-	-	-	-	112.874.844.540	1.208.177.046.670	1.193.202.250.950	-	-	-	-	14.974.795.720	127.849.640.260
2	BBN-KB	-	-	-	-	-	-	-	-	-	-	-	-	-	-	-	-	-
3	PBB-KB	-	-	-	-	-	-	-	-	-	-	-	-	-	-	-	-	-
4	P A T	579.255.568.705	-2	14.659.423.349	-	-	2.253.833	69.901.381	-	564.663.792.902	44.902.760.825	33.558.438.757	-	-	-	-	11.344.322.068	576.008.114.970
5	HOTEL	34.680.086.649	-	5.441.911.609	-	-	-	-	-	29.238.175.040	13.797.482.705	8.856.567.733	-	-	-	-	4.940.914.972	34.179.090.012
6	RESTORAN	138.314.563.916	-	10.594.432.206	-	-	-	35.280.608	-	127.755.412.318	62.009.068.597	44.612.800.801	-	-	-	37.747.391	17.434.015.187	145.189.427.505
7	HIBURAN	70.081.289.698	-	362.921.708	-	-	-	-	-	69.718.367.990	61.315.506.797	44.853.066.823	-	2.276.041.793	-	55.427.245	14.241.825.426	83.960.193.416
8	REKLAME	514.587.960.768	4.407.376	62.050.462.515	65.745.000	-	-	912.975.588	310.974.753	451.874.159.794	1.145.290.175.890	1.033.865.667.031	122.131.281	-	-	12.182.127.827	123.484.505.405	575.358.665.199
9	PPJ	-	-	-	-	-	-	-	-	-	-	-	-	-	-	-	-	-
10	PARKIR	16.983.786.823	-2	4.367.718.284	-	-	-	-	-	12.616.068.537	3.315.113.815	2.397.427.249	-	-	-	-	917.686.566	13.533.755.103
11	BPHTB	202.897.950.805	-	9.043.766.950	-	-	-	-	-	193.854.183.855	93.994.418.261	79.380.221.073	2.919.600	-	-	29.027.775	14.640.305.363	208.494.489.218
12	PBB-P2	7.570.797.862.728	1.400.420.557.802	907.782.863.715	1.957.672.340	67.709.802.868	498.155.308.907	5.011.798.549	-	7.500.624.571.249	13.522.517.986.404	7.308.363.930.110	126.983.643.886	1.227.730.878.106	3.132.382.533.685	3.646.605.771	1.730.703.606.388	9.231.328.177.637
	Grand Total	9.256.873.401.698	1.384.025.478.108	1.014.303.500.336	2.023.417.340	67.709.802.868	499.070.538.328	5.427.955.291	-	9.063.219.576.225	16.155.319.559.964	9.749.090.370.527	127.108.694.767	1.230.006.919.899	3.132.382.533.685	15.950.936.009	1.932.681.977.095	10.995.901.553.320

**DAFTAR PIUTANG KERJASAMA ATAS PEMANFAATAN ASET MILIK PEMERINTAH PROVINSI DKI JAKARTA  
DALAM BENTUK SEWA PER 31 DESEMBER 2022**

NO.	PIHAK KETIGA	Nilai PKS Sewa	Jangka Waktu Sewa		POKOK PIUTANG SEWA ASET						DENDA PIUTANG SEWA ASET					
					Saldo Audited 31-12-2021	Mutasi Tahun 2022		Saldo 31 Desember 2022	Saldo Audited 31-12-2021	Mutasi Tahun 2022		Saldo 31 Desember 2022				
						Penambahan	Pengurangan			Penambahan	Pengurangan					
						TAHUN BERJALAN	Koreksi			PELUNASAN	Koreksi		PKS	Koreksi	Pelunasan	Koreksi
4	Berakhir	6	7	8	9	10	11=6+7+8-9-10	12	13	14	15	16	17=12+13+14-15-16			
1	PT. Panca Permata Istana Pasar Baru	4.496.856.804	16-Jul-12	15-Jul-17	-						-	317.564.715,00				317.564.715
2	Yayasan Purna Bhakti Abdi Negara	625.000.000	19-Oct-13	18-Oct-18	-		250.000.000				250.000.000,00	-				-
3	Prima Alto Sejahtera	2.367.579.043	2-Mar-10	1-Mar-15	1.502.379.043						1.502.379.043	75.118.952,00				75.118.952
4	PT. Pembangunan Jaya Ancol	1.643.957.703	5-Apr-15	4-Apr-20	-		736.357.814				736.357.814	-				-
5	Yayasan Ancol Barat	160.784.300	12-Apr-12	11-Apr-17	-		26.250.000				26.250.000	-				-
6	PT. Wiradharma Sportindo	563.709.296	8-Nov-12	7-Nov-17	463.709.296						463.709.296	23.185.465,00				23.185.465
7	Koperasi Puteri Salju	450.000.000	22-Nov-17	21-Nov-22	-		7.500.000				7.500.000	-				-
8	Koperasi Puteri Salju	208.572.440	22-Nov-12	21-Nov-17	-						-	93.423,00				93.423
9	PT. Nata Sempurna Abadi	75.000.000	4-Apr-05	3-Apr-10	60.000.000						60.000.000	245.820.000,00				245.820.000
10	Yayasan Mahatma Gading	1.266.767.531	28-Oct-13	27-Oct-18	-		567.407.646				567.407.646	-				-
11	Yayasan Masjid Raya Al-Musyawah	545.000.000	14-Oct-14	13-Oct-19	-		200.000.000				200.000.000	-				-
12	Koperasi Perikanan Mina Jaya	97.282.208	14-Oct-14	13-Oct-19	-		32.824.000				32.824.000	-				-
13	Yayasan Al-Hikmah Sunter Jaya	30.000.000	31-Oct-14	30-Oct-19	-		10.000.000				10.000.000	-				-
14	PT. Flora Hijau Permai	120.000.000	14-Jul-03	13-Jul-08	120.000.000						120.000.000	-				-
15	Yayasan Pendidikan Islam Al Huda	45.000.000	29-Apr-08	28-Apr-11	-						-	49.215.000,00				49.215.000
16	PT. Petroleum Sukses	882.950.000	27-Apr-06	26-Apr-11	706.360.000						706.360.000	2.489.742.910,00				2.489.742.910
17	Pentrago Fertila Utama	500.000.000	23-Oct-07	23-Oct-12	500.000.000						500.000.000	1.674.500.000,00				1.674.500.000
18	Ikrrar Anugerah Perkasa	385.000.000	12-Sep-12	11-Sep-17	310.000.000			77.500.000			232.500.000	19.250.000,00				19.250.000
19	Koperasi Pegawai Dinas Koperasi & UKM	30.000.000	14-Jul-08	13-Jul-13	12.000.000						12.000.000	39.192.000,00				39.192.000
20	CV. Kandang Mas	180.386.975	29-Dec-10	28-Dec-15	40.399.263						40.399.263	2.019.963,00				2.019.963
21	PT. Safari Persada	986.491.268	7-Jul-11	6-Jul-16	811.491.268						811.491.268	40.574.563,00				40.574.563
22	PT. Griya Berlian	3.190.000.000	29-Nov-12	28-Nov-17	1.325.000.000						1.325.000.000	66.250.000,00				66.250.000
23	CV. Satu Nafas	500.000.000	3-Jul-08	2-Jul-13	350.000.000						350.000.000	964.500.000,00				964.500.000
24	CV. Virgini	986.491.268	4-Apr-12	3-Apr-17	-		320.126.000				320.126.000	-				-
25	Lembaga Konsultasi Bantuan Hukum Perempuan dan Keluarga	37.500.000	13-Oct-06	12-Oct-11	-						-	735.000,00				735.000
26	Yayasan Nawami Bhakti	475.000.000	15-Oct-17	15-Oct-22	-		23.750.000				23.750.000	-				-
27	PT. Aksara Andalan Prima Lokasi Kp. Rambutan	4.246.908.500	21-Apr-08	21-Apr-13	-						-	5.169.532.586,00				5.169.532.586
28	PT. T. Energy (PKS Lama)	2.700.000.000	1-Dec-08	30-Nov-13	316.342.950						316.342.950	346.711.873,00				346.711.873
29	PT. MAJUAN MASITTAH LATIEF	3.005.000.000	26-Nov-02	26-Aug-27	117.000.000						117.000.000	5.850.000				5.850.000
30	Kadin Jakarta Timur	39.717.500	13-Sep-16	12-Sep-21	-		10.591.333				10.591.333	-				-
31	Yayasan Baitul Muhajirin	30.000.000	1-Jan-13	31-Dec-18	-						-	80.000				80.000
32	PT. Paljaya Bumi Utama	1.250.000.000	18-Jan-06	18-Jan-11	1.000.000.000						1.000.000.000	4.005.750.000,00				4.005.750.000
33	PT. Hyunwoo Trading Indonesia	1.111.600.000	5-May-08	4-May-13	1.111.600.000						1.111.600.000	3.504.430.160,00				3.504.430.160
34	PT. Satria Cipta Perkasa	2.252.972.568	13-May-14	12-May-19	1.662.278.578						1.662.278.578	99.947.953,00				99.947.953
35	PT. Tunas Dipta Persada	4.350.000.000			1.585.000.000						1.585.000.000	79.250.000				79.250.000

NO.	PIHAK KETIGA	Nilai PKS Sewa	Jangka Waktu Sewa		POKOK PIUTANG SEWA ASET						DENDA PIUTANG SEWA ASET						
					Saldo Audited 31-12-2021	Mutasi Tahun 2022				Saldo 31 Desember 2022	Saldo Audited 31-12-2021	Mutasi Tahun 2022				Saldo 31 Desember 2022	
						Penambahan		Pengurangan				Penambahan		Pengurangan			
						TAHUN BERJALAN	Koreksi	PELUNASAN	Koreksi			PKS	Koreksi	Pelunasan	Koreksi		
1	2	3	4	5	6	7	8	9	10	11=6+7+8-9-10	12	13	14	15	16	17=12+13+14-15-16	
36	PT. Setia Utama Island	5.590.000.000	18-Dec-14	17-Dec-19	2.236.000.000						2.236.000.000	111.800.000					111.800.000
37	Yayasan Abdi Karya (Yadika)	2.222.665.229	26-Feb-15	25-Feb-20	-		497.785.589				497.785.589	-					-
38	Yayasan Bait-el Indonesia	500.000.000	30-Aug-16	29-Aug-21	-		133.333.333				133.333.333	-					-
39	Majelis Ulama Indonesia Kota Administrasi Jakarta Utara	25.000.000	5-May-15	4-May-20	-		10.000.000				10.000.000	-					-
40	Koperasi Pegawai Dinas Pelayanan Pajak Provinsi DKI Jakarta	400.000.000	31-Jan-13	30-Jan-18	-		160.000.000				160.000.000	-					-
41	Yayasan Haleluya Jakarta	1.691.127.888	18-Nov-15	17-Nov-20	1.191.127.888						1.191.127.888	69.556.394					69.556.394
42	PT. Jaya Sejati Dua	555.000.000	11-Feb-16	10-Feb-21	-		138.750.000				138.750.000	-					-
43	Yayasan Pondok Karya Pembangunan	693.945.000	8-Apr-15	7-Apr-20	-		277.578.000				277.578.000	-					-
44	PT. Unggul Dian Perkasa	1.944.374.289	7-Mar-16	6-Mar-21	623.992.320						623.992.320	37.658.912					37.658.912
45	Yayasan Anak Bangsa Basmol	250.000.000	22-Feb-16	21-Feb-16	-		91.666.667				91.666.667	-					-
46	Yayasan AL-Huda	125.000.000	16-May-17	25-May-22	-		14.583.333				14.583.333	-					-
47	PT. TIFFANY MITRA SUKSES	194.000.000	1-Nov-15	1-Nov-17	-		194.000.000				194.000.000	-					-
48	PT. FAN MARINA SHIPYARD & CO	717.700.000	20-Feb-17	20-Feb-22	-		119.616.667				119.616.667	-					-
49	CV. MUARA KERTA JAYA	587.300.000	11-Oct-17	10-Oct-22	-		29.365.000				29.365.000	-					-
50	PT GLD PROPERTY	564.592.639	2-Nov-20	1-Nov-22	-		47.049.387				47.049.387	-					-
<b>TOTAL PIUTANG</b>					<b>16.044.680.606</b>	<b>-</b>	<b>3.898.534.769</b>	<b>77.500.000</b>	<b>-</b>	<b>19.865.715.375</b>	<b>19.438.329.869</b>	<b>-</b>	<b>-</b>	<b>-</b>	<b>-</b>	<b>-</b>	<b>19.438.329.869</b>

**DAFTAR PIUTANG KERJASAMA ATAS PEMANFAATAN ASET MILIK PEMERINTAH PROVINSI DKI JAKARTA  
DALAM BENTUK BOT/BTO PER 31 DESEMBER 2022**

Lampiran 5.2

No.	Pihak Ketiga	Thn	Jangka Waktu	Nilai Kontribusi PKS	Piutang Pokok Per 31 Des 2021	Mutasi Tahun 2022				Piutang Pokok Per 31 Des 2022	Piutang Denda Per 31 Des 2021	Mutasi Tahun 2022				Piutang Denda Per 31 Des 2022
						Penambahan		Pengurangan				Penambahan		Pengurangan		
						PKS	Koreksi	Pendapatan	Koreksi			PKS	Koreksi	Pendapatan	Koreksi	
1	2	3	4	5	6	7	8	9	10	11=6+7+8-9-10	12	13	14	15	16	17=12+13+14-15-16
1	PT. Kempas Indah Indonesia	1997	1999 s/d 2024	910.000.000	-					-	-					-
2	PT. Duta Pertiwi Tbk	1997	1997 s/d 2017	460.000.000	-					-	-					-
3	PT. Duta Pertiwi Tbk	1999	1999 s/d 2029	1.450.000.000	-					-	-					-
4	PT. Rointa Eka Jaya	2001	2001 s/d 2031	1.250.000.000	-					-	-					-
5	PT. Duta Masa Nusa	2003	2006 s/d 2031	2.000.000.000	-					-	4.860.000.000					4.860.000.000
6	PT. Duta Pertiwi Tbk	2003	2004 s/d 2029	1.500.000.000	-					-	-					-
7	PT. Gading Raya Propertindo	2004	2004 s/d 2029	3.500.000.000	-					-	-					-
8	PT. Hotel Cikini Raya	2006	2008 s/d 2032	6.150.000.000	-					-	-					-
9	PT. Grand Indonesia	2009	2008 s/d 2035	53.074.000.000	-					-	-					-
10	PT. Jaya Real Property	2011	2012 s/d 2037	6.957.000.000	1.000.000					1.000.000	-					-
11	PT. Fajar Setia Mandiri(UTARA)	2002	2003 s/d 2023	2.218.000.000	-					-	52.900.000			52.900.000		-
12	PT. AGB Tuna (Coldstorage)	2004	2004 s/d 2024	600.000.000	-					-	-					-
13	Yayasan Al-Muhajirin	2005	2005 s/d -	-	-					-	-					-
14	PT. Gamma Investa Lestari	2006	2005 s/d 2030	1.500.000.000	-					-	-					-
15	Gereja Protestan Minahasa	2006	2006 s/d -	-	-					-	-					-
16	PT. AGB Tuna (Pabrik Es)	2006	2006 s/d 2026	450.000.000	-					-	-					-
17	PT. Duta Pertiwi Tbk	2008	2006 s/d 2031	7.453.280.000	-					-	-					-
18	PT. Gerak Maju Abadi	1997	1997 s/d 2017	5.315.000.000	-					-	-					-
19	PT. Bina Citra Tataswati	2000	2002 s/d 2040	200.000.000	-					-	-					-
20	Yayasan Tunas Muda	2000	2000 s/d 2025	911.281.328	-					-	-					-
21	Yayasan Pendidikan Tiara Kasih	2001	2001 s/d 2026	562.500.000	-					-	-					-
22	Yayasan Katolik Mardi Luhur	2001	2001 s/d 2026	911.281.326	-					-	521.894.641			130.500.000		391.394.641
23	PT. Pesona Marga Mandiri	2003	2004 s/d 2029	7.494.152.500	-					-	-					-
24	Yayasan Patmos	2003	2006 s/d 2031	2.629.958.657	-					-	-					-
25	Yay. Pusat Pelatihan E&P	2003	2006 s/d 2031	2.446.290.730	-					-	-					-
26	Gereja Bethel Jemaat Ecclesia	2005	2005 s/d -	-	-					-	-					-
27	Yayasan Pendidikan Bukit Sion	2006	2008 s/d 2033	6.929.568.694	-					-	-					-
28	PT. Langgeng Ayom Lestari	1990	1991 s/d 2021	2.605.000.000	-					-	-					-
29	Yay. Sapta Nawami Bhakti	1992	1992 s/d 2012	351.779.690	-					-	-					-
30	PT. Dharma Alumas Sakti	1992	1997 s/d 2044	22.271.759.150	-					-	10.990.861					10.990.861
31	PT. Bakrie Investindo	1992	1997 s/d 2044	18.237.500.000	-					-	-					-
32	PT. Pasific Bangun Mas	2001	2001 s/d 2026	700.000.000	-					-	116.600.000					116.600.000
33	PT. Perwita Margasakti	2003	2003 s/d 2028	2.500.000.000	-					-	19.500.000					19.500.000
34	PT. Metropolitan Kentjana	2008	2006 s/d 2031	24.912.000.000	-					-	-					-
35	PT. Perwita Margasakti	2010	2010 s/d 2035	5.220.000.000	-					-	2.700.000					2.700.000
36	Yayasan Tugasku	1998	2004 s/d 2024	1.250.950.000	-					-	-					-
37	Yay. Pend. Pemb. Bangsa	2003	2003 s/d 2028	-	-					-	-					-
38	PT. Fajar Setia Mandiri	2003	2003 s/d 2023	1.600.000.000	70.000.000	17.500.000		87.500.000		-	539.743.000					539.743.000
39	PT. Pasific Prima Buana Mas	2004	2004 s/d 2029	250.000.000	-					-	1.170.311.605					1.170.311.605
40	PT. Wahana Cipta Sejahtera	2004	2004 s/d 2029	2.350.000.000	-					-	-					-
41	PT. Wahana Cipta Sejahtera	2006	2006 s/d 2031	3.000.000.000	-					-	-					-
42	PT. AAP				4.302.396					4.302.396	-					-
43	Eks. Unit Komp. Aloca PT. TDP (PT Tunas Dipta Persada)	JP	30 Tahun		540.000.000					540.000.000	-					-
44	Eks. PDUK		30 Tahun		400.000.000					400.000.000	-					-
45	T. Kav No.I.C.2	JT	25 Tahun		525.000.000					525.000.000	-					-
46	Tanah Kavling Blok III A (PT. MML) (PT Majuan Masitah Latief)	JT	30 Tahun		1.510.000					1.510.000	-					-
47	Tanah Kav Blok II/J.14 (Eks. PD.P)	JT	30 Tahun		450.000.000					450.000.000	-					-
48	PT. WAHANA NUSANTARA			45.560.339.000	-					-	-					-
	<b>JUMLAH</b>			<b>247.681.641.075</b>	<b>1.991.812.396</b>	<b>17.500.000</b>	<b>-</b>	<b>87.500.000</b>	<b>-</b>	<b>1.921.812.396</b>	<b>7.294.640.107</b>	<b>-</b>	<b>-</b>	<b>183.400.000</b>	<b>-</b>	<b>7.111.240.107</b>

**REKAPITULASI PENDAPATAN DAN PIUTANG SEWA PEMANFAATAN TITIK REKLAME  
PER 31 DESEMBER 2022**

No	Nama Perusahaan	Jenis Sarana	Lokasi	Nilai SPS	Piutang per 31 Desember 2021	Penambahan	Pengurangan	Saldo Piutang s/d 31 Desember 2022	Keterangan
1	PT. Nindhotama Kharisma	JPO	Jl. MH. Thamrin dpn Gedung BII, Kebon Kacang, Jakarta Pusat	341.500.000	0			0	Lunas 14 Mei 2014
2	PT. Caesar	Bahu Jalan	Jl. Tol Pluit Tomang / Jl. Latumenten, Jakarta Barat	170.000.000	170.000.000			170.000.000	Titik B-6A; SK Nomor 46/SK/BPKD/PPTR/X/09 tanggal 6-10-2009
3	PT. Billy Sinar Pratama	JPO	Jl. Daan Mogot dpn Suzuki Motor Ex. Kymco Motor, Jakarta Barat	39.500.000	39.500.000			39.500.000	SK Nomor 145/SK/BPKD-PPTR/III/2010 tanggal 11-03-2010
4	PT. Ditadini Neo Swara	Halte Busway Bagian Dalam	Koridor 1 (19 unit)	25.000.000	25.000.000			25.000.000	SPS Nomor 177/SPS/BPKD-PPTR/IV/2010 tanggal 23-04-2010
5	PT. Starindo Pola Abadi	Halte Bus Reguler	Jl. Mayjen Sutoyo dpn UKI, Jakarta Timur	25.741.000	25.741.000			25.741.000	
6	PT. Garis Mediatama	JPO	Jl. HR. Rasuna Said dpn Depkes, Jakarta Selatan	157.500.000	157.500.000			157.500.000	SPS Nomor 158/SPS/BPKD-PPTR/III/2010 tanggal 19-03-2010
7	PT. Dinamika Mitra Internusa	JPO	Jl. Mampang Prapatan dpn Imigrasi, Kec.Mampang Prapatan, Jaksel	372.000.670	186.000.335			186.000.335	Tahap I Lunas 6 Sept 2011
8	PT. Dinamika Mitra Internusa	Pos Polisi	Jl. Matraman Raya-Slamet Riyadi, Kec.Matraman Jak Timur	68.000.670	34.000.335			34.000.335	Tahap I Lunas 18 Nov 2011
9	PT. Dinamika Mitra Internusa	Pos Polisi	Jl. Bekasi Barat samping Fly Over, Kec.Jatinegara Jak Timur	27.000.670	13.500.335			13.500.335	Tahap I Lunas 18 Nov 2011
10	PT. Dinamika Mitra Internusa	Titik S-9B	Jl. Panglima Polim_Jl.Sambas, Kec.Keb Baru, Jak Sel	400.000.670	200.000.335			200.000.335	Tahap I Lunas 6 Sept 2011
11	PT. Dinamika Mitra Internusa	JPO	Jl. Warung Jati Barat depan Hotel Jati Padang, Kec.Ps Minggu Jak Sel	226.000.670	113.000.335			113.000.335	Tahap I Lunas 7 Sept 2011
12	PT. Puri Anugerah Utama	Pos Polisi	Jl. S.Parman-Jl.Palmerah, Kec.Palmerah Jak Barat	105.000.670	52.500.335			52.500.335	Tahap I Lunas 18 Nov 2011
13	PT. Simpati Advertising	JPO	Samping Pasar raya Blok M, Jl. Sultan Iskandrsyah Melawai, Jakarta Selatan	6.690.450	6.690.450			6.690.450	Belum dibayar Denda Pembatalan Sewa Tirek
14	PT. Puri Anugerah Utama	JPO	Jl. Kramat Raya depan Rivoli/Xerox, Senen, Jakarta Pusat	254.589.000	127.294.500			127.294.500	Tahap I Lunas 27 Feb 2012
15	PT. Semarak Tata Pariwara	JPO	Jl. Salemba Raya depan UI, Senen, Jakarta Pusat	22.100.000	22.100.000			22.100.000	Belum dibayar Denda Pembatalan Sewa Tirek
16	PT. Puri Anugerah Utama	JPO	Jl. Kramat Raya depan Gd YAI/CTC, Senen, Jakarta Pusat	289.900.000	289.900.000			289.900.000	Belum dibayar

No	Nama Perusahaan	Jenis Sarana	Lokasi	Nilai SPS	Piutang per 31 Desember 2021	Penambahan	Pengurangan	Saldo Piutang s/d 31 Desember 2022	Keterangan
17	PT. Semarak Tata Pariwara	JPO	Jl. Salemba Raya dpn Carolus, Senen, Jakarta Pusat	22.100.000	22.100.000			22.100.000	Belum dibayar Denda Pembatalan Sewa Tirek
18	PT. Puri Anugerah Utama	JPO	Jl. HayamWuruk depan Hti Jayakarta, Taman Sari, Jakarta Barat	285.500.000	142.750.000			142.750.000	Tahap I Lunas 27 Feb 2012
19	PT. Caesar	Titik B1B	Jl Letjen S.Parman Palmerah, Jakarta Barat	472.600.000	236.300.000			236.300.000	Tahap I Lunas 7 Sept 2011
20	PT. Caesar	Titik B1A	Jl Letjen S.Parman Palmerah, Jakarta Barat	472.600.000	236.300.000			236.300.000	Tahap I Lunas 7 Sept 2011
21	PT. Caesar	Titik P7B	Jl, HR Rasuna/Latuharhari, Menteng Jakarta Pusat	945.000.000	472.500.000			472.500.000	Tahap I Lunas 7 Sept 2011
22	PT. Mida Jaya	Titik B10A	Jl. Arjuna/Jl Tol Jakarta-Merak, Kec. Grogol Petamburan Jak-Bar	122.000.000	122.000.000			122.000.000	Belum dibayar Denda Pembatalan Sewa Tirek
23	PT. Puri Anugerah Utama	JPO	Jl. Warung buncit raya dpn Grha Inti Fauji, Kec Ps Minggu, Jak Sel	353.000.670	176.500.335			176.500.335	Tahap I Lunas 25 Januari 2012 dikeluarkan 2x SPS
24	PT. Puri Anugrah Utama	JPO	Jl. Matraman Raya dpn BCA, Kec. Matraman Jak-Sel	280.067.000	0			0	Lunas 20 Mei 2014
25	PT. Dinamika Mitra Internusa	JPO	Jl. Casablanca depan Halte SD/Pemakaman, Kec.Tebet Jak-Sel	200.900.000	0			0	Lunas 25 Agustus 2014
26	PT. Magna Astro Prontonusa	JPO	Jl. HR. Rasuna Said depan Four Season Kec.Setiabudi Jak-Sel	1.551.000.000	0			0	SPS No. 5247/-078.615 Tanggal 1 Desember 2014
27	PT. Magna Astro Prontonusa	JPO	Jl. HR. Rasuna Said depan Kedubes Turki Kec.Setiabudi Jak-Sel	1.610.000.000	0			0	SPS No. 5246/-078.615 Tanggal 1 Desember 2014
28	PT. Magna Astro Prontonusa	JPO	Jl. HR. Rasuna Said depan Depkes Kec.Setiabudi Jak-Sel	1.850.900.000	0			0	SPS No. 5248/-078.615 Tanggal 1 Desember 2014
29	PT. Magna Astro Prontonusa	JPO	Jl. HR. Rasuna Said depan Indorama Kec.Setiabudi Jak-Sel	1.967.000.000	0			0	SPS No. 5243/-078.615 Tanggal 1 Desember 2014
30	PT. Unggul Dian Perkasa	JPO	Jl. Jend. Sudirman depan Ratu Plaza Kec.Kebayoran Baru Jak-Sel	3.500.000.000	0			0	SPS No. 5244/-078.615 Tanggal 1 Desember 2014
31	PT. Insite Media	JPO	Jl. Jend. Sudirman depan Polda Metro Jaya Kec.Kebayoran Baru Jak-Sel	5.849.800.000	0			0	SPS No. 5249/-078.615 Tanggal 1 Desember 2014
32	PT. Prisma Harapan	JPO	Jl. HR. Rasuna Said dpn Pasar Festival, Kec.Setiabudi Jak-Sel	2.101.000.000	0			0	Lunas 30 Desember 2014
				<b>5.684.292.140</b>	<b>2.871.178.295</b>	<b>0</b>	<b>0</b>	<b>2.871.178.295</b>	

**DAFTAR STOCK OPNAME PERSEDIAAN DI SKPD  
PER 31 DESEMBER 2022**

NO	NAMA SKPD/UKPD	Barang Pakai Habis (Rp)	Barang Tak Habis Pakai (Rp)	Barang Bekas Dipakai (Rp)	NILAI PERSEDIAAN (Rp)
1	2	3	4	5	6=3+4+5
1	Sekretariat DPRD	330.517.043,00	-	-	330.517.043
2	BIRO UMUM DAN ADMINISTRASI SEKRETARIAT DAERAH	82.908.472,00	-	-	82.908.472
3	BIRO PEMERINTAHAN	212.316.197,00	-	-	212.316.197
4	BIRO KEPALA DAERAH	107.747.524,00	-	-	107.747.524
5	Biro Hukum	200.210.819,00	-	-	200.210.819
6	Biro Organisasi dan Reformasi Birokrasi	25.021.429,00	-	-	25.021.429
7	BIRO PEREKONOMIAN DAN KEUANGAN	37.844.126,00	-	-	37.844.126
8	Biro Pendidikan dan Mental Spiritual	10.038.094,00	-	-	10.038.094
9	Biro Kesejahteraan Sosial	38.729.360,00	-	-	38.729.360
10	BIRO PEMBANGUNAN DAN LINGKUNGAN HIDUP	395.326.922,00	-	-	395.326.922
11	BIRO KERJASAMA DAERAH	152.894.619,00	-	-	152.894.619
12	Dinas Perumahan Rakyat dan Kawasan Permukiman	5.811.979.305,00	-	-	5.811.979.305
13	UNIT PENGELOLA RUMAH SUSUN I	279.482.419,00	-	-	279.482.419
14	UNIT PENGELOLA RUMAH SUSUN IV	656.536.755,00	-	-	656.536.755
15	UNIT PENGELOLA RUMAH SUSUN V	203.045.305,00	2.527.470,00	-	205.572.775
16	UNIT PENGELOLA RUMAH SUSUN VI	253.496.035,00	51.714.900,00	-	305.210.935
17	UNIT PENGELOLA RUMAH SUSUN VII	264.697.839,00	3.850.590,00	-	268.548.429
18	UNIT PENGELOLA RUMAH SUSUN VIII	315.150.649,00	-	-	315.150.649
19	UNIT PENGELOLA RUMAH SUSUN II	1.333.588.844,00	36.230.000,00	-	1.369.818.844
20	UNIT PENGELOLA DANA PERUMAHAN	88.658.919,00	-	-	88.658.919
21	UNIT PENGELOLA RUMAH SUSUN III	201.203.212,00	-	-	201.203.212
22	Sudin Perumahan Rakyat dan Kawasan Permukiman - JAKPUS	19.639.750,00	-	-	19.639.750
23	Sudin Perumahan Rakyat dan Kawasan Permukiman - JAKUT	27.925.380,00	-	-	27.925.380
24	Sudin Perumahan Rakyat dan Kawasan Permukiman - JAKBAR	46.509.650,00	-	-	46.509.650
25	Sudin Perumahan Rakyat dan Kawasan Permukiman - JAKSEL	39.074.400,00	-	-	39.074.400
26	Sudin Perumahan Rakyat dan Kawasan Permukiman - JAKTIM	101.844.113,00	-	-	101.844.113
27	Sudin Perumahan Rakyat dan Kawasan Permukiman - Kep. Seribu	2.922.075,00	-	-	2.922.075
28	DINAS PERTAMANAN DAN HUTAN KOTA	10.123.454.947,00	1.980.000,00	-	10.125.434.947
29	Unit Pengelola Taman Margasatwa Ragunan	2.166.844.562,00	-	-	2.166.844.562
30	UNIT PENGELOLA PENGEMBANGAN TANAMAN PERKOTAAN	464.241.693,00	-	-	464.241.693
31	SUKU DINAS PERTAMANAN DAN HUTAN KOTA KOTA - JAKPUS	2.641.590.870,00	22.478.500,00	-	2.664.069.370
32	SUKU DINAS PERTAMANAN DAN HUTAN KOTA KOTA - JAKUT	6.623.298.624,00	-	-	6.623.298.624

NO	NAMA SKPD/UKPD	Barang Pakai Habis (Rp)	Barang Tak Habis Pakai (Rp)	Barang Bekas Dipakai (Rp)	NILAI PERSEDIAAN (Rp)
1	2	3	4	5	6=3+4+5
33	SUKU DINAS PERTAMANAN DAN HUTAN KOTA KOTA - JAKBAR	1.003.837.632,00	-	-	1.003.837.632
34	SUKU DINAS PERTAMANAN DAN HUTAN KOTA KOTA - JAKSEL	1.449.767.001,00	30.804.920,00	-	1.480.571.921
35	SUKU DINAS PERTAMANAN DAN HUTAN KOTA KOTA - JAKTIM	4.115.485.824,00	64.484.203,00	-	4.179.970.027
36	Dinas Bina Marga	46.514.920.730,00	37.350.390,00	-	46.552.271.120
37	Sudin Bina Marga - JAKPUS	11.899.377.470,00	-	-	11.899.377.470
38	Sudin Bina Marga - JAKUT	18.071.997.214,00	49.977.950,00	-	18.121.975.164
39	Sudin Bina Marga - JAKBAR	17.173.892.657,00	3.352.200,00	-	17.177.244.857
40	Sudin Bina Marga - JAKSEL	18.251.353.640,00	8.305.000,00	-	18.259.658.640
41	Sudin Bina Marga - JAKTIM	20.830.854.102,00	-	-	20.830.854.102
42	Dinas Sumber Daya Air	8.643.574.369,00	9.382.120,00	-	8.652.956.489
43	Sudin Sumber Daya Air - JAKPUS	8.805.122.765,00	15.097.157,00	-	8.820.219.922
44	Sudin Sumber Daya Air - JAKUT	13.580.877.817,00	-	-	13.580.877.817
45	Sudin Sumber Daya Air - JAKBAR	11.171.580.535,00	793.563.100,00	-	11.965.143.635
46	Sudin Sumber Daya Air - JAKSEL	23.685.466.812,00	964.457.305,00	-	24.649.924.117
47	Sudin Sumber Daya Air - JAKTIM	9.573.448.124,00	454.541.750,00	-	10.027.989.874
48	Sudin Sumber Daya Air Kab Adm Kep Seribu	5.670.802.412,00	2.158.539.979,00	-	7.829.342.391
49	Dinas Cipta Karya, Tata Ruang, dan Pertanahan	243.663.285.469,00	-	-	243.663.285.469
50	PUSAT DATA DAN INFORMASI CIPTA KARYA, TATA RUANG DAN PERTANAHAN	193.485.620,00	-	-	193.485.620
51	Sudin Cipta Karya, Tata Ruang, dan Pertanahan - JAKPUS	310.840.148,00	-	-	310.840.148
52	Sudin Cipta Karya, Tata Ruang, dan Pertanahan - JAKUT	46.713.488,00	-	-	46.713.488
53	Sudin Cipta Karya, Tata Ruang, dan Pertanahan - JAKBAR	163.070.871,00	-	-	163.070.871
54	Sudin Cipta Karya, Tata Ruang, dan Pertanahan - JAKSEL	183.062.544,00	-	-	183.062.544
55	Sudin Cipta Karya, Tata Ruang, dan Pertanahan - JAKTIM	186.896.269,00	-	-	186.896.269
56	Sudin Cipta Karya, Tata Ruang, dan Pertanahan - Kep. Seribu	86.937.609,00	-	-	86.937.609
57	Dinas Perhubungan	1.277.778.562,00	-	-	1.277.778.562
58	Unit Pengelola Pengujian Kendaraan Bermotor Pulo Gadung	576.606.455,00	-	-	576.606.455
59	Unit Pengelola Terminal Angkutan Jalan	700.045.841,00	-	-	700.045.841
60	Unit PPKB Ujung Menteng	2.455.966.189,00	-	-	2.455.966.189
61	Unit Pengelola Pengujian Kendaraan Bermotor Cilincing	495.071.190,00	-	-	495.071.190
62	Unit Pengelola Perparkiran	658.576.051,00	-	-	658.576.051
63	Unit Pengelola Angkutan Sekolah	207.641.972,00	-	-	207.641.972
64	Unit Pengelola Sistem Pengendalian Lalulintas	9.739.923.323,00	-	-	9.739.923.323
65	Unit Pengelola Terminal Terpadu Pulo Gebang	86.247.452,00	-	-	86.247.452
66	Unit Pengelola Sistem Jalan Berbayar Elektronik	311.837.455,00	-	-	311.837.455
67	Unit Pengelola Pengujian Kendaraan Bermotor Kedaung Angke	1.718.309.909,00	-	-	1.718.309.909
68	Unit Pengelola Pengujian Kendaraan Bermotor Jagakarsa	406.284.596,00	-	-	406.284.596
69	UNIT PENGELOLA ANGKUTAN PERAIRAN	1.599.381.605,00	-	-	1.599.381.605
70	UNIT PENYELENGGARA PELABUHAN DAERAH I	48.258.416,00	-	-	48.258.416

NO	NAMA SKPD/UKPD	Barang Pakai Habis (Rp)	Barang Tak Habis Pakai (Rp)	Barang Bekas Dipakai (Rp)	NILAI PERSEDIAAN (Rp)
1	2	3	4	5	6=3+4+5
71	UNIT PENYELENGGARA PELABUHAN DAERAH II	10.928.412,00	-	-	10.928.412
72	PUSAT DATA DAN INFORMASI PERHUBUNGAN	9.164.650,00	-	-	9.164.650
73	Sudin Perhubungan - JAKPUS	149.813.621,00	-	-	149.813.621
74	Sudin Perhubungan - JAKUT	63.862.973,00	-	-	63.862.973
75	Sudin Perhubungan - JAKBAR	22.607.402,00	-	-	22.607.402
76	Sudin Perhubungan - JAKSEL	493.897.935,00	-	-	493.897.935
77	Sudin Perhubungan - JAKTIM	284.041.631,00	-	-	284.041.631
78	DINAS KESEHATAN	115.537.226.305,00	-	-	115.537.226.305
79	Laboratorium Kesehatan Daerah	28.607.134.493,00	-	-	28.607.134.493
80	PUSAT PELATIHAN KESEHATAN DAERAH	70.395.495,00	-	-	70.395.495
81	UNIT PENGELOLA JAMINAN KESEHATAN JAKARTA	35.076.828,00	-	-	35.076.828
82	Pusat Layanan Kesehatan Pegawai	2.448.641.983,00	-	-	2.448.641.983
83	RUMAH SAKIT UMUM DAERAH KEPULAUAN SERIBU	3.894.191.535,00	-	-	3.894.191.535
84	RUMAH SAKIT UMUM DAERAH PASAR MINGGU	18.604.996.963,00	-	-	18.604.996.963
85	RUMAH SAKIT UMUM DAERAH KEMAYORAN	2.959.153.366,00	-	-	2.959.153.366
86	RUMAH SAKIT UMUM DAERAH SAWAH BESAR	2.768.978.970,00	-	-	2.768.978.970
87	RUMAH SAKIT UMUM DAERAH CEMPAKA PUTIH	2.344.898.425,00	-	-	2.344.898.425
88	RUMAH SAKIT UMUM DAERAH JOHAR BARU	2.296.640.463,00	205.032.250,00	-	2.501.672.713
89	RUMAH SAKIT UMUM DAERAH TUGU KOJA	6.156.030.922,00	88.206.765,00	-	6.244.237.687
90	RUMAH SAKIT UMUM DAERAH CILINCING	3.571.596.330,00	-	-	3.571.596.330
91	RUMAH SAKIT UMUM DAERAH PADEMANGAN	4.266.892.714,00	-	-	4.266.892.714
92	RUMAH SAKIT UMUM DAERAH KEMBANGAN	3.329.964.935,00	-	-	3.329.964.935
93	RUMAH SAKIT UMUM DAERAH KALIDERES	3.314.124.640,00	-	-	3.314.124.640
94	RUMAH SAKIT UMUM DAERAH JAGAKARSA	3.610.566.400,00	-	-	3.610.566.400
95	RUMAH SAKIT UMUM DAERAH TEBET	6.167.592.405,00	-	-	6.167.592.405
96	RUMAH SAKIT UMUM DAERAH MAMPANG PRAPATAN	1.745.100.746,00	-	-	1.745.100.746
97	RUMAH SAKIT UMUM DAERAH PESANGGRAHAN	2.050.546.026,00	-	-	2.050.546.026
98	RUMAH SAKIT UMUM DAERAH KRAMAT JATI	5.640.856.805,00	-	-	5.640.856.805
99	RUMAH SAKIT UMUM DAERAH CIRACAS	5.004.854.003,00	-	-	5.004.854.003
100	RUMAH SAKIT UMUM DAERAH MATRAMAN	1.926.347.547,00	-	-	1.926.347.547
101	RUMAH SAKIT UMUM DAERAH TAMAN SARI	2.606.038.342,00	9.740.356,00	-	2.615.778.698
102	RUMAH SAKIT UMUM DAERAH TANJUNG PRIOK	3.035.077.725,00	-	-	3.035.077.725
103	RUMAH SAKIT UMUM DAERAH TANAH ABANG	4.515.680.345,00	-	-	4.515.680.345
104	RUMAH SAKIT UMUM DAERAH KEBAYORAN BARU	2.142.192.042,00	-	-	2.142.192.042
105	RUMAH SAKIT UMUM DAERAH JATI PADANG	3.076.733.368,00	238.976.250,00	-	3.315.709.618
106	RUMAH SAKIT UMUM ADHYAKSA	9.084.060.459,00	-	-	9.084.060.459
107	RUMAH SAKIT UMUM DAERAH CIPAYUNG	2.212.994.266,00	27.588.390,00	-	2.240.582.656
108	RUMAH SAKIT UMUM DAERAH KEBAYORAN LAMA	4.145.652.593,00	-	-	4.145.652.593

NO	NAMA SKPD/UKPD	Barang Pakai Habis (Rp)	Barang Tak Habis Pakai (Rp)	Barang Bekas Dipakai (Rp)	NILAI PERSEDIAAN (Rp)
1	2	3	4	5	6=3+4+5
109	Unit Pelayanan Ambulans Gawat Darurat	2.934.662.887,00	-	-	2.934.662.887
110	PUSAT KESEHATAN MASYARAKAT KECAMATAN TANAH ABANG - JAKPUS	5.852.294.334,00	-	-	5.852.294.334
111	PUSAT KESEHATAN MASYARAKAT KECAMATAN MENTENG - JAKPUS	3.653.679.003,00	-	-	3.653.679.003
112	PUSAT KESEHATAN MASYARAKAT KECAMATAN SENEN - JAKPUS	4.739.581.017,00	-	-	4.739.581.017
113	PUSAT KESEHATAN MASYARAKAT KECAMATAN CEMPAKA PUTIH - JAKPUS	4.573.159.766,00	-	-	4.573.159.766
114	PUSAT KESEHATAN MASYARAKAT KECAMATAN JOHAR BARU - JAKPUS	4.249.838.819,00	-	-	4.249.838.819
115	PUSAT KESEHATAN MASYARAKAT KECAMATAN KEMAYORAN - JAKPUS	5.156.002.995,00	-	-	5.156.002.995
116	PUSAT KESEHATAN MASYARAKAT KECAMATAN SAWAH BESAR - JAKPUS	5.529.059.402,00	-	-	5.529.059.402
117	PUSAT KESEHATAN MASYARAKAT KECAMATAN GAMBIR - JAKPUS	3.458.578.155,00	-	-	3.458.578.155
118	PUSAT KESEHATAN MASYARAKAT KECAMATAN PENJARINGAN - JAKUT	6.151.321.099,00	-	-	6.151.321.099
119	PUSAT KESEHATAN MASYARAKAT KECAMATAN PADEMANGAN - JAKUT	4.396.831.718,00	-	-	4.396.831.718
120	PUSAT KESEHATAN MASYARAKAT KECAMATAN TANJUNG PRIOK - JAKUT	5.582.378.907,00	-	-	5.582.378.907
121	PUSAT KESEHATAN MASYARAKAT KECAMATAN KOJA - JAKUT	7.572.187.870,00	-	-	7.572.187.870
122	PUSAT KESEHATAN MASYARAKAT KECAMATAN KELAPA GADING - JAKUT	5.314.749.914,00	-	-	5.314.749.914
123	PUSAT KESEHATAN MASYARAKAT KECAMATAN CILINCING - JAKUT	8.226.505.910,00	422.325.287,00	-	8.648.831.197
124	PUSAT KESEHATAN MASYARAKAT KECAMATAN KEBON JERUK - JAKBAR	4.293.095.719,00	-	-	4.293.095.719
125	PUSAT KESEHATAN MASYARAKAT KECAMATAN KEMBANGAN - JAKBAR	6.011.192.848,00	-	-	6.011.192.848
126	PUSAT KESEHATAN MASYARAKAT KECAMATAN CENGKARENG - JAKBAR	4.699.676.979,00	-	-	4.699.676.979
127	PUSAT KESEHATAN MASYARAKAT KECAMATAN KALIDERES - JAKBAR	7.627.005.550,00	-	-	7.627.005.550
128	PUSAT KESEHATAN MASYARAKAT KECAMATAN GROGOL PETAMBURAN - JAKBAR	4.365.788.501,00	-	-	4.365.788.501
129	PUSAT KESEHATAN MASYARAKAT KECAMATAN PAL MERAH - JAKBAR	4.089.203.891,00	-	-	4.089.203.891
130	PUSAT KESEHATAN MASYARAKAT KECAMATAN TAMBORA - JAKBAR	5.864.853.359,00	69.170.430,00	-	5.934.023.789
131	PUSAT KESEHATAN MASYARAKAT KECAMATAN TAMAN SARI - JAKBAR	4.604.975.076,00	-	-	4.604.975.076
132	PUSAT KESEHATAN MASYARAKAT KECAMATAN KEBAYORAN LAMA - JAKSEL	2.759.041.439,00	-	-	2.759.041.439
133	PUSAT KESEHATAN MASYARAKAT KECAMATAN PESANGGRAHAN - JAKSEL	6.538.172.338,00	-	-	6.538.172.338
134	PUSAT KESEHATAN MASYARAKAT KECAMATAN PASAR MINGGU - JAKSEL	5.441.810.144,00	-	-	5.441.810.144
135	PUSAT KESEHATAN MASYARAKAT KECAMATAN JAGAKARSA - JAKSEL	5.603.617.265,00	-	-	5.603.617.265
136	PUSAT KESEHATAN MASYARAKAT KECAMATAN MAMPANG PRAPATAN - JAKSEL	4.726.096.722,00	-	-	4.726.096.722
137	PUSAT KESEHATAN MASYARAKAT KECAMATAN PANCORAN - JAKSEL	5.845.376.887,00	-	-	5.845.376.887
138	PUSAT KESEHATAN MASYARAKAT KECAMATAN KEBAYORAN BARU - JAKSEL	2.052.278.905,00	-	-	2.052.278.905
139	PUSAT KESEHATAN MASYARAKAT KECAMATAN SETIABUDI - JAKSEL	4.450.000.977,00	-	-	4.450.000.977
140	PUSAT KESEHATAN MASYARAKAT KECAMATAN TEBET - JAKSEL	4.463.270.202,00	-	-	4.463.270.202
141	PUSAT KESEHATAN MASYARAKAT KECAMATAN CILANDAK - JAKSEL	3.958.460.373,00	-	-	3.958.460.373
142	PUSAT KESEHATAN MASYARAKAT KECAMATAN PASAR REBO - JAKTIM	4.813.287.089,00	-	-	4.813.287.089
143	PUSAT KESEHATAN MASYARAKAT KECAMATAN CIRACAS - JAKTIM	4.267.818.686,00	-	-	4.267.818.686
144	PUSAT KESEHATAN MASYARAKAT KECAMATAN CIPAYUNG - JAKTIM	6.410.025.736,00	-	-	6.410.025.736
145	PUSAT KESEHATAN MASYARAKAT KECAMATAN KRAMAT JATI - JAKTIM	4.289.052.428,00	-	-	4.289.052.428
146	PUSAT KESEHATAN MASYARAKAT KECAMATAN MAKASAR - JAKTIM	5.150.732.305,00	-	-	5.150.732.305

NO	NAMA SKPD/UKPD	Barang Pakai Habis (Rp)	Barang Tak Habis Pakai (Rp)	Barang Bekas Dipakai (Rp)	NILAI PERSEDIAAN (Rp)
1	2	3	4	5	6=3+4+5
147	PUSAT KESEHATAN MASYARAKAT KECAMATAN JATINEGARA - JAKTIM	5.079.054.870,00	-	-	5.079.054.870
148	PUSAT KESEHATAN MASYARAKAT KECAMATAN DUREN SAWIT - JAKTIM	5.525.886.926,00	154.546.733,00	-	5.680.433.659
149	PUSAT KESEHATAN MASYARAKAT KECAMATAN MATRAMAN - JAKTIM	5.098.856.807,00	-	-	5.098.856.807
150	PUSAT KESEHATAN MASYARAKAT KECAMATAN PULO GADUNG - JAKTIM	1.324.672.162,00	-	-	1.324.672.162
151	PUSAT KESEHATAN MASYARAKAT KECAMATAN CAKUNG - JAKTIM	7.519.498.441,00	-	-	7.519.498.441
152	PUSAT KESEHATAN MASYARAKAT KECAMATAN KEP. SERIBU UTARA - KEP. SERIBU	773.530.566,00	-	-	773.530.566
153	PUSAT KESEHATAN MASYARAKAT KECAMATAN KEP. SERIBU SELATAN - KEP. SERIBU	1.260.172.752,00	-	-	1.260.172.752
154	Sudin Kesehatan - JAKPUS	9.717.974.807,00	-	-	9.717.974.807
155	Sudin Kesehatan - JAKUT	18.839.523.436,00	-	-	18.839.523.436
156	Sudin Kesehatan - JAKBAR	23.524.741.544,00	-	-	23.524.741.544
157	Sudin Kesehatan - JAKSEL	19.622.938.616,00	-	-	19.622.938.616
158	Sudin Kesehatan - JAKTIM	5.665.683.089,00	-	-	5.665.683.089
159	Sudin Kesehatan - Kep. Seribu	438.676.800,00	-	-	438.676.800
160	RUMAH SAKIT UMUM DAERAH KOJA	16.247.824.532,00	-	-	16.247.824.532
161	RUMAH SAKIT UMUM DAERAH TARAKAN	8.712.263.164,00	-	-	8.712.263.164
162	RUMAH SAKIT UMUM DAERAH CENGKARENG	22.775.109.858,00	-	-	22.775.109.858
163	RUMAH SAKIT UMUM DAERAH PASAR REBO	17.843.220.290,00	-	-	17.843.220.290
164	RUMAH SAKIT UMUM DAERAH BUDHI ASIH	13.556.065.193,00	-	-	13.556.065.193
165	RUMAH SAKIT KHUSUS DAERAH DUREN SAWIT	9.028.377.086,00	-	-	9.028.377.086
166	DINAS PENDIDIKAN	1.140.967.955,00	-	-	1.140.967.955
167	Pusat Data dan Teknologi Informasi Komunikasi Pendidikan	18.933.270,00	-	-	18.933.270
168	Sekolah Menengah Atas Negeri Unggulan Mohammad Husni Thamrin	311.466.921,00	-	-	311.466.921
169	SEKOLAH MENENGAH KEJURUAN NEGERI 27 JAKARTA	154.738.710,00	-	-	154.738.710
170	SEKOLAH MENENGAH KEJURUAN NEGERI 36 JAKARTA	232.567.667,00	-	-	232.567.667
171	SEKOLAH MENENGAH KEJURUAN NEGERI 57 JAKARTA	41.903.611,00	2.711.990,00	-	44.615.601
172	SEKOLAH MENENGAH KEJURUAN NEGERI 63 JAKARTA	205.805.010,00	-	-	205.805.010
173	SEKOLAH MENENGAH KEJURUAN NEGERI 26 JAKARTA	381.468.108,00	-	-	381.468.108
174	SEKOLAH MENENGAH KEJURUAN NEGERI 20 JAKARTA	34.980.540,00	-	-	34.980.540
175	SEKOLAH MENENGAH KEJURUAN NEGERI 13 JAKARTA	14.084.285,00	-	-	14.084.285
176	SEKOLAH MENENGAH KEJURUAN NEGERI 51 JAKARTA	18.690.573,00	-	-	18.690.573
177	SEKOLAH MENENGAH KEJURUAN NEGERI 24 JAKARTA	76.993.449,00	-	-	76.993.449
178	SEKOLAH MENENGAH KEJURUAN NEGERI 32 JAKARTA	43.555.734,00	-	-	43.555.734
179	Pusat Pengembangan Kompetensi Pendidik, Tenaga Kependidikan dan Kejuruan - JAKPUS	25.591.110,00	-	-	25.591.110
180	Pusat Pengembangan Kompetensi Pendidik, Tenaga Kependidikan dan Kejuruan - JAKBAR	73.953.722,00	-	-	73.953.722
181	Pusat Pengembangan Kompetensi Pendidik, Tenaga Kependidikan dan Kejuruan - JAKSEL	128.603.422,00	-	-	128.603.422
182	Kep.Seribu	15.285.656,00	-	-	15.285.656
183	Pusat Pengembangan Kompetensi Pendidik, Tenaga Kependidikan dan Kejuruan - JAKTIM	113.218.053,00	-	-	113.218.053
184	Pusat Pelatihan dan Pengembangan Pendidikan Anak Usia Dini dan Pendidikan Masyarakat	37.993.881,00	-	-	37.993.881

NO	NAMA SKPD/UKPD	Barang Pakai Habis (Rp)	Barang Tak Habis Pakai (Rp)	Barang Bekas Dipakai (Rp)	NILAI PERSEDIAAN (Rp)
1	2	3	4	5	6=3+4+5
185	Pusat Pelayanan Pendanaan Personal dan Operasional Pendidikan	7.967.698,00	-	-	7.967.698
186	Sudin Pendidikan I - JAKPUS	17.799.075,00	-	-	17.799.075
187	Sudin Pendidikan II - JAKPUS	8.775.428,00	-	-	8.775.428
188	Sudin Pendidikan I - JAKUT	35.678.730,00	-	-	35.678.730
189	Sudin Pendidikan II - JAKUT	20.420.670,00	-	-	20.420.670
190	Sudin Pendidikan I - JAKBAR	16.578.650,00	-	-	16.578.650
191	Sudin Pendidikan I - JAKSEL	118.806.090,00	-	-	118.806.090
192	Sudin Pendidikan II - JAKSEL	85.059.407,00	-	-	85.059.407
193	Sudin Pendidikan I - JAKTIM	8.089.390,00	-	-	8.089.390
194	Sudin Pendidikan II - JAKTIM	5.281.935,00	-	-	5.281.935
195	Sudin Pendidikan - Kep. Seribu	7.123.675,00	-	-	7.123.675
196	DINAS PEMUDA DAN OLAH RAGA	2.773.803.477,00	-	-	2.773.803.477
197	Unit Pengelola Gelanggang Remaja Jakarta Pusat	65.501.727,00	13.824.595,00	-	79.326.322
198	Unit Pengelola Gelanggang Remaja Jakarta Utara	28.023.643,00	-	-	28.023.643
199	Unit Pengelola Gelanggang Remaja Jakarta Barat	196.638.673,00	-	-	196.638.673
200	Unit Pengelola Gelanggang Remaja Jakarta Selatan	32.324.600,00	-	-	32.324.600
201	Unit Pengelola Gelanggang Remaja Jakarta Timur	3.673.230,00	-	-	3.673.230
202	Pusat Pelatihan Olahraga Pelajar	402.750.633,00	-	-	402.750.633
203	Sudin Pemuda dan Olah Raga - JAKPUS	16.019.059,00	-	-	16.019.059
204	Sudin Pemuda dan Olah Raga - JAKUT	183.016.150,00	-	-	183.016.150
205	Sudin Pemuda dan Olah Raga - JAKBAR	611.941.685,00	-	-	611.941.685
206	Sudin Pemuda dan Olah Raga - JAKSEL	25.568.400,00	-	-	25.568.400
207	Sudin Pemuda dan Olah Raga - JAKTIM	213.560.300,00	-	-	213.560.300
208	BADAN PENGEMBANGAN SUMBER DAYA MANUSIA	1.027.370.452,00	-	-	1.027.370.452
209	DINAS SOSIAL	10.370.737.858,00	-	-	10.370.737.858
210	PSAA Putra Utama 1	87.304.313,00	-	-	87.304.313
211	PSAA Putra Utama 2	80.403.755,00	-	-	80.403.755
212	PSAA Putra Utama 3	133.079.293,00	-	-	133.079.293
213	PSAA Putra Utama 4	61.125.468,00	-	-	61.125.468
214	PSAA Balita Tunas Bangsa	80.639.951,00	-	-	80.639.951
215	PSBR Taruna Jaya 1	333.843.315,00	-	-	333.843.315
216	PSTW Budi Mulia 1	471.476.284,00	-	-	471.476.284
217	PSTW Budi Mulia 2	541.412.579,00	938.300,00	-	542.350.879
218	PSTW Budi Mulia 3	378.163.781,00	-	-	378.163.781
219	PSTW Budi Mulia 4	350.468.661,00	-	-	350.468.661
220	PSBI Bangun Daya 1	974.565.414,00	-	-	974.565.414
221	PSBI Bangun Daya 2	954.141.573,00	-	-	954.141.573
222	PSBD Budi Bhakti	446.407.535,00	-	-	446.407.535

NO	NAMA SKPD/UKPD	Barang Pakai Habis (Rp)	Barang Tak Habis Pakai (Rp)	Barang Bekas Dipakai (Rp)	NILAI PERSEDIAAN (Rp)
1	2	3	4	5	6=3+4+5
223	PSBN Cahaya Bathin	45.076.081,00	-	-	45.076.081
224	PSBG Belaian Kasih	233.231.458,00	-	-	233.231.458
225	PSBL Harapan Sentosa 1	283.415.314,00	-	-	283.415.314
226	PSBL Harapan Sentosa 2	469.805.282,00	-	-	469.805.282
227	PSBL Harapan Sentosa 3	35.474.353,00	-	-	35.474.353
228	PSBK Harapan Jaya	160.314.674,00	-	-	160.314.674
229	PSBR Taruna Jaya 2	51.768.533,00	-	-	51.768.533
230	PSBKW Harapan Mulya	679.108.498,00	3.973.800,00	-	683.082.298
231	PSP Bhakti kasih	772.897.158,00	-	-	772.897.158
232	SEKRETARIAT PENGELOLA MASJID RAYA K.H. HASYIM ASY'HARI	58.284.755,00	-	-	58.284.755
233	SEKRETARIAT PUSAT PENGAJIAN DAN PENGEMBANGAN ISLAM JAKARTA	75.309.899,00	-	-	75.309.899
234	PUSAT DATA DAN INFORMASI JAMINAN SOSIAL	144.117.677,00	-	-	144.117.677
235	Sudin Sosial - JAKPUS	347.892.091,00	-	-	347.892.091
236	Sudin Sosial - JAKUT	91.492.194,00	-	-	91.492.194
237	Sudin Sosial - JAKBAR	397.451.325,00	-	-	397.451.325
238	Sudin Sosial - JAKSEL	9.654.226,00	-	-	9.654.226
239	Sudin Sosial - JAKTIM	11.258.064,00	-	-	11.258.064
240	DINAS PEMBERDAYAAN, PERLINDUNGAN ANAK DAN PENGENDALIAN PENDUDUK	2.689.243.650,00	-	-	2.689.243.650
241	PUSAT DATA DAN INFORMASI KELUARGA	1.332.000,00	-	-	1.332.000
242	Pusat Pelayanan Terpadu Perlindungan Perempuan dan Anak	106.372.778,00	-	-	106.372.778
243	Penduduk serta Keluarga Berencana	98.451.589,00	-	-	98.451.589
244	Seribu	8.268.410,00	-	-	8.268.410
245	Sudin Pemberdayaan, Perlindungan Anak dan Pengendalian Penduduk - JAKPUS	1.128.041.418,00	-	-	1.128.041.418
246	Sudin Pemberdayaan, Perlindungan Anak dan Pengendalian Penduduk - JAKUT	452.480.802,00	-	-	452.480.802
247	Sudin Pemberdayaan, Perlindungan Anak dan Pengendalian Penduduk - JAKBAR	200.499.227,00	-	-	200.499.227
248	Sudin Pemberdayaan, Perlindungan Anak dan Pengendalian Penduduk - JAKSEL	222.453.600,00	-	-	222.453.600
249	Sudin Pemberdayaan, Perlindungan Anak dan Pengendalian Penduduk - JAKTIM	382.372.552,00	-	-	382.372.552
250	DINAS PENANGGULANGAN KEBAKARAN DAN PENYELAMATAN	6.893.652.476,00	-	-	6.893.652.476
251	Pusat Pendidikan dan Pelatihan Penanggulangan Kebakaran dan Penyelamatan	208.441.829,00	-	-	208.441.829
252	Laboratorium Kebakaran dan Penyelamatan	315.565.594,00	-	-	315.565.594
253	Sudin Penanggulangan Kebakaran dan Penyelamatan - JAKPUS	18.404.180.412,00	-	-	18.404.180.412
254	Sudin Penanggulangan Kebakaran dan Penyelamatan - JAKUT	14.467.008.128,00	-	-	14.467.008.128
255	Sudin Penanggulangan Kebakaran dan Penyelamatan - JAKBAR	10.842.919.816,00	-	-	10.842.919.816
256	Sudin Penanggulangan Kebakaran dan Penyelamatan - JAKSEL	16.581.518.119,00	-	-	16.581.518.119
257	Sudin Penanggulangan Kebakaran dan Penyelamatan - JAKTIM	11.301.180.795,00	-	-	11.301.180.795
258	DINAS PERINDUSTRIAN, PERDAGANGAN, KOPERASI, USAHA KECIL DAN MENENGAH	235.958.208,00	-	-	235.958.208
259	Pusat Pendidikan dan Pelatihan Koperasi, Usaha Kecil dan Menengah, serta Perdagangan	261.115.198,00	-	-	261.115.198
260	PERMUKIMAN PULOGADUNG	167.195.333,00	-	-	167.195.333

NO	NAMA SKPD/UKPD	Barang Pakai Habis (Rp)	Barang Tak Habis Pakai (Rp)	Barang Bekas Dipakai (Rp)	NILAI PERSEDIAAN (Rp)
1	2	3	4	5	6=3+4+5
261	Unit Pengelola Metrologi	875.136.682,00	-	-	875.136.682
262	PERDAGANGAN, KOPERASI, USAHA KECIL DAN MENENGAH	889.423.834,00	-	-	889.423.834
263	UNIT PENGELOLA PENILAIAN KESESUAIAN BAHAN DAN BARANG TEKNIK	469.862.782,00	-	-	469.862.782
264	DAN MENENGAH	98.652.915,00	-	-	98.652.915
265	KOTA - JAKPUS	136.288.303,00	-	-	136.288.303
266	KOTA - JAKUT	53.345.544,00	-	-	53.345.544
267	KOTA - JAKBAR	14.918.345,00	-	-	14.918.345
268	KOTA - JAKSEL	86.815.965,00	-	-	86.815.965
269	KOTA - JAKTIM	153.449.538,00	-	-	153.449.538
270	KABUPATEN - KEP. SERIBU	72.390.770,00	-	-	72.390.770
271	SATPOL PP	9.416.707.287,00	-	-	9.416.707.287
272	Satpol PP - Jakpus	120.783.076,00	-	-	120.783.076
273	Satpol PP - Jakut	218.171.931,00	-	-	218.171.931
274	Satpol PP - Jakbar	127.386.913,00	-	-	127.386.913
275	Satpol PP - Jaksel	107.237.655,00	-	-	107.237.655
276	Satpol PP - Jaktim	88.593.642,00	-	-	88.593.642
277	Satpol PP - Kab. Adm Kep. Seribu	299.700,00	-	-	299.700
278	BADAN PENANGGULANGAN BENCANA DAERAH	8.759.300.965,00	-	-	8.759.300.965
279	Pusat Data dan Informasi Kebencanaan	684.294.039,00	-	-	684.294.039
280	DINAS KEPENDUDUKAN DAN PENCATATAN SIPIL	7.923.876.706,00	-	-	7.923.876.706
281	Unit Pengelola Teknologi Informasi Kependudukan	273.393.309,00	-	-	273.393.309
282	UNIT PELAYANAN ADMINISTRASI KEPENDUDUKAN	365.477.159,00	-	-	365.477.159
283	Sudin Kependudukan dan Pencatatan Sipil - JAKPUS	2.633.382.457,00	-	-	2.633.382.457
284	Sudin Kependudukan dan Pencatatan Sipil - JAKUT	6.602.918.819,00	-	-	6.602.918.819
285	Sudin Kependudukan dan Pencatatan Sipil - JAKBAR	10.569.533.068,00	-	-	10.569.533.068
286	Sudin Kependudukan dan Pencatatan Sipil - JAKSEL	11.769.137.802,00	-	-	11.769.137.802
287	Sudin Kependudukan dan Pencatatan Sipil - JAKTIM	13.658.370.137,00	-	-	13.658.370.137
288	Sudin Kependudukan dan Pencatatan Sipil - Kep.Seribu	217.021.114,00	-	-	217.021.114
289	DINAS KETAHANAN PANGAN, KELAUTAN DAN PERTANIAN	780.313.018,00	-	-	780.313.018
290	UPT Pusat Pengembangan Benih dan Proteksi Tanaman	1.391.776.726,00	-	-	1.391.776.726
291	Pusat Promosi dan Sertifikasi Hasil Pertanian	3.645.012.275,00	-	-	3.645.012.275
292	Pusat Produksi, Inspeksi dan Sertifikasi Hasil Perikanan	2.817.461.700,00	-	-	2.817.461.700
293	Pusat Pelayanan Kesehatan Hewan dan Peternakan	2.908.116.119,00	-	-	2.908.116.119
294	Unit Pengelola Pelabuhan Perikanan	16.954.750,00	-	-	16.954.750
295	Pusat Budidaya dan Konservasi Laut	482.182.467,00	-	-	482.182.467
296	Sudin Ketahanan Pangan, Kelautan dan Pertanian - JAKPUS	31.706.220,00	-	-	31.706.220
297	Sudin Ketahanan Pangan, Kelautan dan Pertanian - JAKUT	10.017.140,00	-	-	10.017.140
298	Sudin Ketahanan Pangan, Kelautan dan Pertanian - JAKBAR	20.200.224,00	-	-	20.200.224

NO	NAMA SKPD/UKPD	Barang Pakai Habis (Rp)	Barang Tak Habis Pakai (Rp)	Barang Bekas Dipakai (Rp)	NILAI PERSEDIAAN (Rp)
1	2	3	4	5	6=3+4+5
299	Sudin Ketahanan Pangan, Kelautan dan Pertanian - JAKSEL	16.076.575,00	-	-	16.076.575
300	Sudin Ketahanan Pangan, Kelautan dan Pertanian - JAKTIM	266.668.897,00	-	-	266.668.897
301	Sudin Ketahanan Pangan, Kelautan dan Pertanian - KEP. SERIBU	292.799.445,00	-	-	292.799.445
302	BADAN PEMBINAAN BUMD	224.092.737,00	-	-	224.092.737
303	BADAN PENGELOLAAN KEUANGAN DAERAH	176.129.765,00	-	-	176.129.765
304	UNIT PENGELOLA STANDAR HARGA	1.803.750,00	-	-	1.803.750
305	PUSAT DATA DAN INFORMASI KEUANGAN	15.151.417,00	-	-	15.151.417
306	Suku Badan Pengelolaan Keuangan Kota - JAKPUS	47.360.390,00	-	-	47.360.390
307	Suku Badan Pengelolaan Keuangan Kota - JAKUT	84.057.857,00	-	-	84.057.857
308	Suku Badan Pengelolaan Keuangan Kota - JAKBAR	40.526.655,00	-	-	40.526.655
309	Suku Badan Pengelolaan Keuangan Kota - JAKSEL	69.951.065,00	-	-	69.951.065
310	Suku Badan Pengelolaan Keuangan Kota - JAKTIM	60.972.990,00	-	-	60.972.990
311	BADAN PENGELOLAAN ASET DAERAH	612.604.823,00	-	-	612.604.823
312	Pusat Penyimpanan Barang Daerah	304.042.637,00	-	-	304.042.637
313	Suku Badan Pengelolaan Aset Kota - JAKPUS	3.588.795,00	-	-	3.588.795
314	Suku Badan Pengelolaan Aset Kota - JAKUT	67.015.447,00	-	-	67.015.447
315	Suku Badan Pengelolaan Aset Kota - JAKBAR	23.598.156,00	-	-	23.598.156
316	Suku Badan Pengelolaan Aset Kota - JAKSEL	64.914.042,00	-	-	64.914.042
317	Suku Badan Pengelolaan Aset Kota - JAKTIM	24.647.550,00	-	-	24.647.550
318	Suku Badan Pengelolaan Aset Kabupaten - Kep. Seribu	207.967.837,00	-	-	207.967.837
319	BADAN PENDAPATAN DAERAH	24.374.833.997,00	-	-	24.374.833.997
320	SUKU BADAN PENDAPATAN DAERAH KOTA - JAKPUS	31.292.234,00	-	-	31.292.234
321	SUKU BADAN PENDAPATAN DAERAH KOTA JAKARTA UTARA DAN KABUPATEN	5.821.364,00	-	-	5.821.364
322	SUKU BADAN PENDAPATAN DAERAH KOTA - JAKBAR	22.229.519,00	-	-	22.229.519
323	SUKU BADAN PENDAPATAN DAERAH KOTA - JAKSEL	654.750,00	-	-	654.750
324	SUKU BADAN PENDAPATAN DAERAH KOTA - JAKTIM	238.267,00	-	-	238.267
325	INSPEKTORAT	759.564.902,00	-	-	759.564.902
326	Inspektorat Pembantu - JAKPUS	141.951.471,00	-	-	141.951.471
327	Inspektorat Pembantu - JAKUT	103.424.012,00	-	-	103.424.012
328	Inspektorat Pembantu - JAKBAR	39.339.540,00	-	-	39.339.540
329	Inspektorat Pembantu - JAKSEL	166.391.365,00	-	-	166.391.365
330	Inspektorat Pembantu - JAKTIM	134.030.058,00	-	-	134.030.058
331	Inspektorat Pembantu - Kep. Seribu	4.265.175,00	-	-	4.265.175
332	BADAN PERENCANAAN PEMBANGUNAN DAERAH	417.259.846,00	-	-	417.259.846
333	Suku Badan Perencanaan Pembangunan - JAKPUS	4.220.805,00	-	-	4.220.805
334	Suku Badan Perencanaan Pembangunan - JAKUT	20.843.527,00	-	-	20.843.527
335	Suku Badan Perencanaan Pembangunan - JAKBAR	37.314.025,00	-	-	37.314.025
336	Suku Badan Perencanaan Pembangunan - JAKSEL	21.568.965,00	-	-	21.568.965

NO	NAMA SKPD/UKPD	Barang Pakai Habis (Rp)	Barang Tak Habis Pakai (Rp)	Barang Bekas Dipakai (Rp)	NILAI PERSEDIAAN (Rp)
1	2	3	4	5	6=3+4+5
337	Suku Badan Perencanaan Pembangunan - JAKTIM	4.671.202,00	-	-	4.671.202
338	Suku Badan Perencanaan Pembangunan - Kab. Adm - Kep. Seribu	33.540.725,00	-	-	33.540.725
339	DINAS LINGKUNGAN HIDUP	1.429.040.435,00	1.143.999,00	-	1.430.184.434
340	UPT Laboratorium Lingkungan Hidup Daerah	4.645.761.103,00	942.095,00	-	4.646.703.198
341	Unit Pengelola Sampah Terpadu	554.597.000,00	-	-	554.597.000
342	Unit Pelaksana Kebersihan Badan Air	1.178.691.688,00	-	-	1.178.691.688
343	Sudin Lingkungan Hidup - JAKPUS	657.780.035,00	-	-	657.780.035
344	Sudin Lingkungan Hidup - JAKUT	4.806.004.595,00	-	-	4.806.004.595
345	Sudin Lingkungan Hidup - JAKBAR	1.880.524.300,00	-	-	1.880.524.300
346	Sudin Lingkungan Hidup - JAKSEL	1.988.714.725,00	-	-	1.988.714.725
347	Sudin Lingkungan Hidup - JAKTIM	7.139.191.257,00	-	-	7.139.191.257
348	Sudin Lingkungan Hidup - Kab Adm Kep. Seribu	1.557.064.488,00	-	-	1.557.064.488
349	DINAS KEBUDAYAAN	172.796.025,00	-	-	172.796.025
350	UNIT PENGELOLA GEDUNG PERTUNJUKAN SENI BUDAYA	654.784.845,00	-	-	654.784.845
351	Pusat Kesenian Jakarta Taman Ismail Marzuki	395.754.328,00	-	-	395.754.328
352	Unit Pengelola Kawasan Perkampungan Budaya Betawi	338.555.227,00	-	-	338.555.227
353	Unit Pengelola Museum Kesejarahan Jakarta	14.114.760,00	-	-	14.114.760
354	Unit Pengelola Museum Kebaharian Jakarta	674.556.022,00	-	-	674.556.022
355	Unit Pengelola Museum Seni	199.761.150,00	-	-	199.761.150
356	Pusat Konservasi Cagar Budaya	196.270.662,00	-	-	196.270.662
357	SUKU DINAS KEBUDAYAAN KOTA - JAKPUS	6.240.665,00	-	-	6.240.665
358	SUKU DINAS KEBUDAYAAN KOTA - JAKUT	102.351.460,00	-	-	102.351.460
359	SUKU DINAS KEBUDAYAAN KOTA - JAKBAR	10.072.700,00	-	-	10.072.700
360	SUKU DINAS KEBUDAYAAN KOTA - JAKSEL	288.540.630,00	-	-	288.540.630
361	SUKU DINAS KEBUDAYAAN KOTA - JAKTIM	79.845.846,00	-	-	79.845.846
362	SUKU DINAS KEBUDAYAAN KABUPATEN - KEP. SERIBU	3.499.845,00	-	-	3.499.845
363	DINAS PARIWISATA DAN EKONOMI KREATIF	4.651.417.366,00	-	-	4.651.417.366
364	UNIT PENGELOLA KAWASAN MONAS	3.621.297.974,00	-	-	3.621.297.974
365	Unit Pengelola Anjungan dan Graha Wisata	584.217.304,00	-	-	584.217.304
366	Unit Pengelola Kawasan Kota Tua	9.632.045,00	-	-	9.632.045
367	Pusat Pelatihan Profesi Kepariwisataan	209.893.470,00	-	-	209.893.470
368	SUKU DINAS PARIWISATA DAN EKONOMI KREATIF KOTA - JAKPUS	58.783.895,00	-	-	58.783.895
369	SUKU DINAS PARIWISATA DAN EKONOMI KREATIF KOTA - JAKUT	38.726.305,00	-	-	38.726.305
370	SUKU DINAS PARIWISATA DAN EKONOMI KREATIF KOTA - JAKBAR	26.572.956,00	-	-	26.572.956
371	SUKU DINAS PARIWISATA DAN EKONOMI KREATIF KOTA - JAKTIM	30.401.793,00	-	-	30.401.793
372	SUKU DINAS PARIWISATA DAN EKONOMI KREATIF KOTA - JAKSEL	280.500,00	-	-	280.500
373	SUKU DINAS PARIWISATA DAN EKONOMI KREATIF KABUPATEN - KEP. SERIBU	93.986.915,00	-	-	93.986.915
374	BADAN KESATUAN BANGSA DAN POLITIK	27.716.700,00	-	-	27.716.700

NO	NAMA SKPD/UKPD	Barang Pakai Habis (Rp)	Barang Tak Habis Pakai (Rp)	Barang Bekas Dipakai (Rp)	NILAI PERSEDIAAN (Rp)
1	2	3	4	5	6=3+4+5
375	Suku Badan Kesatuan Bangsa dan Politik - JAKPUS	8.614.710,00	-	-	8.614.710
376	Suku Badan Kesatuan Bangsa dan Politik - JAKUT	1.577.865,00	-	-	1.577.865
377	Suku Badan Kesatuan Bangsa dan Politik - JAKBAR	11.227.169,00	-	-	11.227.169
378	Suku Badan Kesatuan Bangsa dan Politik - JAKSEL	22.135.746,00	-	-	22.135.746
379	Suku Badan Kesatuan Bangsa dan Politik - JAKTIM	18.822.238,00	-	-	18.822.238
380	BADAN KEPEGAWAIAN DAERAH	692.335.858,00	-	-	692.335.858
381	Suku Badan Kepegawaian - JAKPUS	29.843.460,00	-	-	29.843.460
382	Suku Badan Kepegawaian - JAKUT	26.945.250,00	-	-	26.945.250
383	Suku Badan Kepegawaian - JAKBAR	83.067.417,00	-	-	83.067.417
384	Suku Badan Kepegawaian - JAKSEL	2.199.363,00	-	-	2.199.363
385	Suku Badan Kepegawaian - JAKTIM	23.807.717,00	-	-	23.807.717
386	Sekretariat Dewan Pengurus KORPRI	15.628.885,00	-	-	15.628.885
387	DINAS TENAGA KERJA, TRANSMIGRASI, DAN ENERGI	521.199.882,00	-	-	521.199.882
388	PPKD Jakarta Pusat	1.268.883,00	-	-	1.268.883
389	PPKD Jakarta Utara	120.318.863,00	-	-	120.318.863
390	PPKD Jakarta Barat	27.125.170,00	-	-	27.125.170
391	PPKD Jakarta Selatan	40.522.329,00	-	-	40.522.329
392	PPKD Jakarta Timur	44.871.263,00	-	-	44.871.263
393	Pusat Pelatihan Kerja Khusus Pengembangan Las	286.031.815,00	-	-	286.031.815
394	Pusat Pelatihan Kerja Pengembangan Industri	176.914.812,00	-	-	176.914.812
395	Pusat Higiene Perusahaan, Kesehatan dan Keselamatan Kerja	169.408.200,00	-	-	169.408.200
396	PUSAT PENGEMBANGAN PRODUKTIVITAS DAERAH	83.382.074,00	-	-	83.382.074
397	SUKU DINAS TENAGA KERJA, TRANSMIGRASI, DAN ENERGI - JAKPUS	103.962.790,00	-	-	103.962.790
398	SUKU DINAS TENAGA KERJA, TRANSMIGRASI, DAN ENERGI - JAKUT	51.225.912,00	-	-	51.225.912
399	SUKU DINAS TENAGA KERJA, TRANSMIGRASI, DAN ENERGI - JAKBAR	269.669.432,00	-	-	269.669.432
400	SUKU DINAS TENAGA KERJA, TRANSMIGRASI, DAN ENERGI - JAKSEL	123.485.396,00	-	-	123.485.396
401	SUKU DINAS TENAGA KERJA, TRANSMIGRASI, DAN ENERGI - JAKTIM	16.815.635,00	-	-	16.815.635
402	SUKU DINAS TENAGA KERJA, TRANSMIGRASI, DAN ENERGI KABUPATEN - KEP. SERIBU	866.818.098,00	-	-	866.818.098
403	DINAS KOMUNIKASI, INFORMATIKA DAN STATISTIK	584.848.071,00	-	-	584.848.071
404	UNIT PENGELOLA JAKARTA SMART CITY	13.036.950,00	-	-	13.036.950
405	Sudin Komunikasi, Informatika dan Statistik - JAKPUS	334.663.694,00	-	-	334.663.694
406	Sudin Komunikasi, Informatika dan Statistik - JAKUT	18.915.545,00	-	-	18.915.545
407	Sudin Komunikasi, Informatika dan Statistik - JAKBAR	24.489.176,00	-	-	24.489.176
408	Sudin Komunikasi, Informatika dan Statistik - JAKSEL	64.996.097,00	-	-	64.996.097
409	Sudin Komunikasi, Informatika dan Statistik - JAKTIM	39.354.563,00	-	-	39.354.563
410	Sudin Komunikasi, Informatika dan Statistik - Kep.Seribu	109.600.200,00	-	-	109.600.200
411	DINAS PERPUSTAKAAN DAN KEARSIPAN	3.150.568.750,00	-	-	3.150.568.750
412	Sudin Perpustakaan dan Kearsipan - JAKPUS	195.845.464,00	-	-	195.845.464

NO	NAMA SKPD/UKPD	Barang Pakai Habis (Rp)	Barang Tak Habis Pakai (Rp)	Barang Bekas Dipakai (Rp)	NILAI PERSEDIAAN (Rp)
1	2	3	4	5	6=3+4+5
413	Sudin Perpustakaan dan Kearsipan - JAKUT	304.359.513,00	-	-	304.359.513
414	Sudin Perpustakaan dan Kearsipan - JAKBAR	129.304.110,00	-	-	129.304.110
415	Sudin Perpustakaan dan Kearsipan - JAKSEL	598.755.311,00	-	-	598.755.311
416	Sudin Perpustakaan dan Kearsipan - JAKTIM	36.250.036,00	-	-	36.250.036
417	DINAS PENANAMAN MODAL DAN PELAYANAN TERPADU SATU PINTU	3.885.827.425,00	-	-	3.885.827.425
418	Unit Pelayanan Terpadu Satu Pintu - JAKPUS	403.575.351,00	-	-	403.575.351
419	Unit Pelayanan Terpadu Satu Pintu - JAKUT	130.702.567,00	-	-	130.702.567
420	Unit Pelayanan Terpadu Satu Pintu - JAKBAR	614.077.514,00	-	-	614.077.514
421	Unit Pelayanan Terpadu Satu Pintu - JAKSEL	91.432.310,00	-	-	91.432.310
422	Unit Pelayanan Terpadu Satu Pintu - JAKTIM	299.198.190,00	-	-	299.198.190
423	Unit Pelayanan Terpadu Satu Pintu - Kep. Seribu	72.794.445,00	-	-	72.794.445
424	BADAN PELAYANAN PENGADAAN BARANG JASA	317.532.731,00	-	-	317.532.731
425	KOTA ADMINISTRASI JAKARTA PUSAT	1.490.350.593,00	-	-	1.490.350.593
426	Kecamatan Tanah Abang - JAKPUS	20.896.968,00	-	-	20.896.968
427	Kelurahan Gelora - JAKPUS	74.834.635,00	-	-	74.834.635
428	Kelurahan Bendungan Hilir - JAKPUS	399.316.001,00	-	-	399.316.001
429	Kelurahan Karet Tengsin - JAKPUS	87.475.331,00	-	-	87.475.331
430	Kelurahan Petamburan - JAKPUS	75.746.111,00	-	-	75.746.111
431	Kelurahan Kebon Melati - JAKPUS	30.577.557,00	-	-	30.577.557
432	Kelurahan Kebon Kacang - JAKPUS	59.037.736,00	-	-	59.037.736
433	Kelurahan Kampung Bali - JAKPUS	85.825.730,00	-	-	85.825.730
434	Kecamatan Menteng - JAKPUS	121.839.730,00	-	-	121.839.730
435	Kelurahan Menteng - JAKPUS	325.093.249,00	-	-	325.093.249
436	Kelurahan Pegangsaan - JAKPUS	89.116.725,00	-	-	89.116.725
437	Kelurahan Cikini - JAKPUS	88.798.471,00	-	-	88.798.471
438	Kelurahan Gondangdia - JAKPUS	63.981.497,00	-	-	63.981.497
439	Kelurahan Kebon Sirih - JAKPUS	131.617.337,00	-	-	131.617.337
440	Kecamatan Senen - JAKPUS	41.885.040,00	-	-	41.885.040
441	Kelurahan Kenari - JAKPUS	55.354.469,00	-	-	55.354.469
442	Kelurahan Paseban - JAKPUS	26.164.166,00	-	-	26.164.166
443	Kelurahan Kramat - JAKPUS	126.569.841,00	-	-	126.569.841
444	Kelurahan Kwitang - JAKPUS	311.222.489,00	-	-	311.222.489
445	Kelurahan Senen - JAKPUS	16.916.094,00	-	-	16.916.094
446	Kelurahan Bungur - JAKPUS	68.853.609,00	-	-	68.853.609
447	Kecamatan Cempaka Putih - JAKPUS	17.494.801,00	-	-	17.494.801
448	Kelurahan Rawasari - JAKPUS	8.654.720,00	-	-	8.654.720
449	Kelurahan Cempaka Putih Timur - JAKPUS	14.764.776,00	-	-	14.764.776
450	Kelurahan Cempaka Putih Barat - JAKPUS	82.501.000,00	-	-	82.501.000

NO	NAMA SKPD/UKPD	Barang Pakai Habis (Rp)	Barang Tak Habis Pakai (Rp)	Barang Bekas Dipakai (Rp)	NILAI PERSEDIAAN (Rp)
1	2	3	4	5	6=3+4+5
451	Kecamatan Johar Baru - JAKPUS	42.523.700,00	-	-	42.523.700
452	Kelurahan Johar Baru - JAKPUS	150.317.728,00	-	-	150.317.728
453	Kelurahan Kampung Rawa - JAKPUS	131.257.156,00	-	-	131.257.156
454	Kelurahan Galur - JAKPUS	102.387.666,00	-	-	102.387.666
455	Kelurahan Tanah Tinggi - JAKPUS	26.472.655,00	-	-	26.472.655
456	Kecamatan Kemayoran - JAKPUS	90.346.547,00	-	-	90.346.547
457	Kelurahan Harapan Mulia - JAKPUS	194.101.636,00	-	-	194.101.636
458	Kelurahan Cempaka Baru - JAKPUS	104.205.620,00	-	-	104.205.620
459	Kelurahan Sumur Batu - JAKPUS	101.671.945,00	-	-	101.671.945
460	Kelurahan Serdang - JAKPUS	76.163.828,00	-	-	76.163.828
461	Kelurahan Kebon Kosong - JAKPUS	205.079.975,00	-	-	205.079.975
462	Kelurahan Kemayoran - JAKPUS	24.629.735,00	-	-	24.629.735
463	Kelurahan Utan Panjang - JAKPUS	65.144.879,00	-	-	65.144.879
464	Kelurahan Gunung Sahari Selatan - JAKPUS	72.535.950,00	-	-	72.535.950
465	Kecamatan Sawah Besar - JAKPUS	27.348.879,00	-	-	27.348.879
466	Kelurahan Pasar Baru - JAKPUS	39.942.657,00	-	-	39.942.657
467	Kelurahan Karang Anyar - JAKPUS	69.610.850,00	-	-	69.610.850
468	Kelurahan Kartini - JAKPUS	16.589.727,00	-	-	16.589.727
469	Kelurahan Gunung Sahari Utara - JAKPUS	45.418.487,00	-	-	45.418.487
470	Kelurahan Mangga Dua Selatan - JAKPUS	26.699.565,00	-	-	26.699.565
471	Kecamatan Gambir - JAKPUS	20.951.108,00	-	-	20.951.108
472	Kelurahan Cideng - JAKPUS	45.993.658,00	-	-	45.993.658
473	Kelurahan Petojo Selatan - JAKPUS	42.689.255,00	-	-	42.689.255
474	Kelurahan Gambir - JAKPUS	18.533.646,00	-	-	18.533.646
475	Kelurahan Kebon Kelapa - JAKPUS	40.175.895,00	-	-	40.175.895
476	Kelurahan Petojo Utara - JAKPUS	33.787.483,00	-	-	33.787.483
477	Kelurahan Duri Pulo - JAKPUS	75.098.360,00	-	-	75.098.360
478	KOTA ADMINISTRASI JAKARTA UTARA	911.626.792,00	-	-	911.626.792
479	Kecamatan Penjaringan - JAKUT	32.618.571,00	-	-	32.618.571
480	Kelurahan Kamal Muara - JAKUT	47.630.100,00	-	-	47.630.100
481	Kelurahan Kapuk Muara - JAKUT	103.426.022,00	-	-	103.426.022
482	Kelurahan Pejagalan - JAKUT	37.532.814,00	-	-	37.532.814
483	Kelurahan Penjaringan - JAKUT	186.078.834,00	-	-	186.078.834
484	Kelurahan Pluit - JAKUT	146.529.101,00	-	-	146.529.101
485	Kecamatan Pademangan - JAKUT	117.951.207,00	-	-	117.951.207
486	Kelurahan Ancol - JAKUT	46.158.862,00	-	-	46.158.862
487	Kelurahan Pademangan Barat - JAKUT	68.380.530,00	-	-	68.380.530
488	Kelurahan Pademangan Timur - JAKUT	33.577.059,00	-	-	33.577.059

NO	NAMA SKPD/UKPD	Barang Pakai Habis (Rp)	Barang Tak Habis Pakai (Rp)	Barang Bekas Dipakai (Rp)	NILAI PERSEDIAAN (Rp)
1	2	3	4	5	6=3+4+5
489	Kecamatan Tanjung Priok - JAKUT	52.030.388,00	-	-	52.030.388
490	Kelurahan Sunter Jaya - JAKUT	68.348.777,00	-	-	68.348.777
491	Kelurahan Sunter Agung - JAKUT	41.718.519,00	-	-	41.718.519
492	Kelurahan Papanggo - JAKUT	57.049.132,00	-	-	57.049.132
493	Kelurahan Warakas - JAKUT	17.681.356,00	-	-	17.681.356
494	Kelurahan Sungai Bambu - JAKUT	101.712.304,00	-	-	101.712.304
495	Kelurahan Kebon Bawang - JAKUT	292.411.724,00	-	-	292.411.724
496	Kelurahan Tanjung Priok - JAKUT	500.091.005,00	-	-	500.091.005
497	Kecamatan Koja - JAKUT	305.497.355,00	-	-	305.497.355
498	Kelurahan Tugu Utara - JAKUT	14.742.515,00	-	-	14.742.515
499	Kelurahan Tugu Selatan - JAKUT	237.900.011,00	-	-	237.900.011
500	Kelurahan Rawa Badak Utara - JAKUT	273.514.346,00	-	-	273.514.346
501	Kelurahan Koja - JAKUT	143.980.651,00	-	-	143.980.651
502	Kelurahan Rawa Badak Selatan - JAKUT	10.156.280,00	-	-	10.156.280
503	Kelurahan Lagoa - JAKUT	116.121.010,00	-	-	116.121.010
504	Kecamatan Kelapa Gading - JAKUT	81.835.460,00	-	-	81.835.460
505	Kelurahan Kelapa Gading Timur - JAKUT	177.971.436,00	-	-	177.971.436
506	Kelurahan Kelapa Gading Barat - JAKUT	18.052.003,00	-	-	18.052.003
507	Kelurahan Pegangsaan Dua - JAKUT	237.039.389,00	-	-	237.039.389
508	Kecamatan Cilincing - JAKUT	80.846.339,00	-	-	80.846.339
509	Kelurahan Sukapura - JAKUT	9.965.802,00	-	-	9.965.802
510	Kelurahan Rorotan - JAKUT	110.443.446,00	-	-	110.443.446
511	Kelurahan Marunda - JAKUT	32.183.396,00	-	-	32.183.396
512	Kelurahan Cilincing - JAKUT	20.873.594,00	-	-	20.873.594
513	Kelurahan Semper Timur - JAKUT	61.744.916,00	-	-	61.744.916
514	Kelurahan Semper Barat - JAKUT	11.980.563,00	-	-	11.980.563
515	Kelurahan Kalibaru - JAKUT	48.500.141,00	-	-	48.500.141
516	KOTA ADMINISTRASI JAKARTA BARAT	583.210.657,00	-	-	583.210.657
517	Kecamatan Kebon Jeruk - JAKBAR	171.457.138,00	-	-	171.457.138
518	Kelurahan Sukabumi Selatan - JAKBAR	89.409.228,00	-	-	89.409.228
519	Kelurahan Sukabumi Utara - JAKBAR	43.453.926,00	-	-	43.453.926
520	Kelurahan Kelapa Dua - JAKBAR	60.092.263,00	-	-	60.092.263
521	Kelurahan Duri Kepa - JAKBAR	9.109.569,00	-	-	9.109.569
522	Kelurahan Kedoya Utara - JAKBAR	2.491.100,00	-	-	2.491.100
523	Kelurahan Kebon Jeruk - JAKBAR	110.826.454,00	-	-	110.826.454
524	Kelurahan Kedoya Selatan - JAKBAR	221.110.549,00	-	-	221.110.549
525	Kecamatan Kembangan - JAKBAR	33.062.641,00	-	-	33.062.641
526	Kelurahan Kembangan Selatan - JAKBAR	45.183.984,00	-	-	45.183.984

NO	NAMA SKPD/UKPD	Barang Pakai Habis (Rp)	Barang Tak Habis Pakai (Rp)	Barang Bekas Dipakai (Rp)	NILAI PERSEDIAAN (Rp)
1	2	3	4	5	6=3+4+5
527	Kelurahan Meruya Utara - JAKBAR	175.680.559,00	-	-	175.680.559
528	Kelurahan Meruya Selatan - JAKBAR	17.439.596,00	-	-	17.439.596
529	Kelurahan Srengseng - JAKBAR	291.931.665,00	-	-	291.931.665
530	Kelurahan Joglo - JAKBAR	154.363.933,00	-	-	154.363.933
531	Kelurahan Kembangan Utara - JAKBAR	66.980.585,00	-	-	66.980.585
532	Kecamatan Cengkareng - JAKBAR	163.834.207,00	-	-	163.834.207
533	Kelurahan Cengkareng Barat - JAKBAR	96.523.035,00	-	-	96.523.035
534	Kelurahan Cengkareng Timur - JAKBAR	71.532.130,00	-	-	71.532.130
535	Kelurahan Kapuk - JAKBAR	32.200.196,00	-	-	32.200.196
536	Kelurahan Duri Kosambi - JAKBAR	376.260.628,00	-	-	376.260.628
537	Kelurahan Rawa Buaya - JAKBAR	60.005.642,00	-	-	60.005.642
538	Kelurahan Kedaung Kali Angke - JAKBAR	18.218.880,00	-	-	18.218.880
539	Kecamatan Kalideres - JAKBAR	40.719.518,00	-	-	40.719.518
540	Kelurahan Kamal - JAKBAR	42.582.310,00	-	-	42.582.310
541	Kelurahan Tegal Alur - JAKBAR	142.216.023,00	-	-	142.216.023
542	Kelurahan Pegadungan - JAKBAR	306.781.190,00	-	-	306.781.190
543	Kelurahan Kalideres - JAKBAR	31.344.536,00	-	-	31.344.536
544	Kelurahan Semanan - JAKBAR	76.572.956,00	-	-	76.572.956
545	Kecamatan Grogol Petamburan - JAKBAR	90.742.866,00	-	-	90.742.866
546	Kelurahan Tomang - JAKBAR	198.988.258,00	-	-	198.988.258
547	Kelurahan Tanjung Duren Utara - JAKBAR	84.747.382,00	-	-	84.747.382
548	Kelurahan Grogol - JAKBAR	323.340.832,00	-	-	323.340.832
549	Kelurahan Jelambar - JAKBAR	110.682.019,00	-	-	110.682.019
550	Kelurahan Jelambar Baru - JAKBAR	79.780.556,00	-	-	79.780.556
551	Kelurahan Wijaya Kusuma - JAKBAR	38.853.580,00	-	-	38.853.580
552	Kelurahan Tanjung Duren Selatan - JAKBAR	60.281.351,00	-	-	60.281.351
553	Kecamatan Palmerah - JAKBAR	38.313.018,00	-	-	38.313.018
554	Kelurahan Palmerah - JAKBAR	61.646.492,00	-	-	61.646.492
555	Kelurahan Kemanggisan - JAKBAR	43.176.702,00	-	-	43.176.702
556	Kelurahan Slipi - JAKBAR	24.705.270,00	-	-	24.705.270
557	Kelurahan Kota Bambu Utara - JAKBAR	152.369.626,00	-	-	152.369.626
558	Kelurahan Jati Pulo - JAKBAR	143.241.087,00	-	-	143.241.087
559	Kelurahan Kota Bambu Selatan - JAKBAR	169.508.478,00	-	-	169.508.478
560	Kecamatan Tambora - JAKBAR	41.129.555,00	-	-	41.129.555
561	Kelurahan Kalianyar - JAKBAR	62.932.795,00	-	-	62.932.795
562	Kelurahan Duri Utara - JAKBAR	43.933.500,00	-	-	43.933.500
563	Kelurahan Krendang - JAKBAR	5.710.623,00	-	-	5.710.623
564	Kelurahan Jembatan Besi - JAKBAR	21.310.392,00	-	-	21.310.392

NO	NAMA SKPD/UKPD	Barang Pakai Habis (Rp)	Barang Tak Habis Pakai (Rp)	Barang Bekas Dipakai (Rp)	NILAI PERSEDIAAN (Rp)
1	2	3	4	5	6=3+4+5
565	Kelurahan Angke - JAKBAR	47.055.120,00	-	-	47.055.120
566	Kelurahan Jembatan Lima - JAKBAR	10.994.217,00	-	-	10.994.217
567	Kelurahan Duri Selatan - JAKBAR	59.562.229,00	-	-	59.562.229
568	Kelurahan Tambora - JAKBAR	113.104.932,00	-	-	113.104.932
569	Kelurahan Pekojan - JAKBAR	3.867.240,00	-	-	3.867.240
570	Kelurahan Roa Malaka - JAKBAR	18.295.020,00	-	-	18.295.020
571	Kecamatan Taman Sari - JAKBAR	52.585.140,00	-	-	52.585.140
572	Kelurahan Krukut - JAKBAR	32.614.412,00	-	-	32.614.412
573	Kelurahan Maphar - JAKBAR	282.734.866,00	-	-	282.734.866
574	Kelurahan Taman Sari - JAKBAR	8.926.766,00	-	-	8.926.766
575	Kelurahan Tangki - JAKBAR	21.289.912,00	-	-	21.289.912
576	Kelurahan Mangga Besar - JAKBAR	110.869.740,00	-	-	110.869.740
577	Kelurahan Keagungan - JAKBAR	27.282.352,00	-	-	27.282.352
578	Kelurahan Glodok - JAKBAR	203.685.299,00	-	-	203.685.299
579	Kelurahan Pinangsia - JAKBAR	5.010.029,00	-	-	5.010.029
580	KOTA ADMINISTRASI JAKARTA SELATAN	536.552.932,00	-	-	536.552.932
581	Kecamatan Kebayoran Lama - JAKSEL	30.185.542,00	-	-	30.185.542
582	Kelurahan Kebayoran Lama Utara - JAKSEL	67.679.811,00	-	-	67.679.811
583	Kelurahan Kebayoran Lama Selatan - JAKSEL	42.841.771,00	-	-	42.841.771
584	Kelurahan Pondok Pinang - JAKSEL	131.951.092,00	-	-	131.951.092
585	Kelurahan Cipulir - JAKSEL	16.444.180,00	-	-	16.444.180
586	Kelurahan Grogol Selatan - JAKSEL	215.965.212,00	-	-	215.965.212
587	Kelurahan Grogol Utara - JAKSEL	15.845.450,00	-	-	15.845.450
588	Kecamatan Pesanggrahan - JAKSEL	104.613.459,00	-	-	104.613.459
589	Kelurahan Pesanggrahan - JAKSEL	71.701.933,00	-	-	71.701.933
590	Kelurahan Petukangan Selatan - JAKSEL	11.225.455,00	-	-	11.225.455
591	Kelurahan Petukangan Utara - JAKSEL	50.140.861,00	-	-	50.140.861
592	Kelurahan Ulujami - JAKSEL	80.483.455,00	-	-	80.483.455
593	Kelurahan Bintaro - JAKSEL	37.292.467,00	-	-	37.292.467
594	Kecamatan Pasar Minggu - JAKSEL	34.160.787,00	-	-	34.160.787
595	Kelurahan Pasar Minggu - JAKSEL	51.417.507,00	-	-	51.417.507
596	Kelurahan Jati Padang - JAKSEL	102.973.983,00	-	-	102.973.983
597	Kelurahan Ragunan - JAKSEL	78.295.126,00	-	-	78.295.126
598	Kelurahan Cilandak Timur - JAKSEL	71.693.372,00	-	-	71.693.372
599	Kelurahan Kebagusan - JAKSEL	100.274.767,00	-	-	100.274.767
600	Kelurahan Pejaten Barat - JAKSEL	67.591.993,00	-	-	67.591.993
601	Kelurahan Pejaten Timur - JAKSEL	74.554.058,00	-	-	74.554.058
602	Kecamatan Jagakarsa - JAKSEL	108.044.666,00	-	-	108.044.666

NO	NAMA SKPD/UKPD	Barang Pakai Habis (Rp)	Barang Tak Habis Pakai (Rp)	Barang Bekas Dipakai (Rp)	NILAI PERSEDIAAN (Rp)
1	2	3	4	5	6=3+4+5
603	Kelurahan Jagakarsa - JAKSEL	54.737.716,00	-	-	54.737.716
604	Kelurahan Ciganjur - JAKSEL	138.751.254,00	-	-	138.751.254
605	Kelurahan Srengseng Sawah - JAKSEL	9.311.705,00	-	-	9.311.705
606	Kelurahan Lenteng Agung - JAKSEL	31.922.677,00	-	-	31.922.677
607	Kelurahan Tanjung Barat - JAKSEL	114.877.176,00	-	-	114.877.176
608	Kelurahan Cipadak - JAKSEL	118.589.013,00	-	-	118.589.013
609	Kecamatan Mampang Prapatan - JAKSEL	14.312.896,00	-	-	14.312.896
610	Kelurahan Tegal Parang - JAKSEL	1.780.080,00	-	-	1.780.080
611	Kelurahan Mampang Prapatan - JAKSEL	1.510.799,00	-	-	1.510.799
612	Kelurahan Pela Mampang - JAKSEL	34.332.886,00	-	-	34.332.886
613	Kelurahan Kuningan Barat - JAKSEL	206.492.660,00	-	-	206.492.660
614	Kelurahan Bangka - JAKSEL	16.663.591,00	-	-	16.663.591
615	Kecamatan Pancoran - JAKSEL	87.445.035,00	-	-	87.445.035
616	Kelurahan Pancoran - JAKSEL	77.824.100,00	-	-	77.824.100
617	Kelurahan Duren Tiga - JAKSEL	33.836.730,00	-	-	33.836.730
618	Kelurahan Kalibata - JAKSEL	43.893.238,00	-	-	43.893.238
619	Kelurahan Rawa Jati - JAKSEL	122.614.387,00	-	-	122.614.387
620	Kelurahan Pangadegan - JAKSEL	28.219.784,00	-	-	28.219.784
621	Kelurahan Cikoko - JAKSEL	395.624.262,00	-	-	395.624.262
622	Kecamatan Kebayoran Baru - JAKSEL	40.822.175,00	-	-	40.822.175
623	Kelurahan Gandaria Utara - JAKSEL	72.551.947,00	-	-	72.551.947
624	Kelurahan Cipete Utara - JAKSEL	48.295.696,00	-	-	48.295.696
625	Kelurahan Pulo - JAKSEL	39.689.555,00	-	-	39.689.555
626	Kelurahan Petogogan - JAKSEL	257.587.924,00	-	-	257.587.924
627	Kelurahan Melawai - JAKSEL	219.265.542,00	-	-	219.265.542
628	Kelurahan Kramat Pela - JAKSEL	127.336.218,00	-	-	127.336.218
629	Kelurahan Gunung - JAKSEL	50.961.613,00	-	-	50.961.613
630	Kelurahan Selong - JAKSEL	215.185.015,00	-	-	215.185.015
631	Kelurahan Rawa Barat - JAKSEL	544.091.491,00	-	-	544.091.491
632	Kelurahan Senayan - JAKSEL	7.522.526,00	-	-	7.522.526
633	Kecamatan Setiabudi - JAKSEL	4.103.700,00	-	-	4.103.700
634	Kelurahan Karet Semanggi - JAKSEL	1.057.275,00	-	-	1.057.275
635	Kelurahan Kuningan Timur - JAKSEL	18.519.925,00	-	-	18.519.925
636	Kelurahan Karet Kuningan - JAKSEL	134.938.228,00	-	-	134.938.228
637	Kelurahan Karet - JAKSEL	18.410.743,00	-	-	18.410.743
638	Kelurahan Menteng Atas - JAKSEL	76.120.416,00	-	-	76.120.416
639	Kelurahan Pasar Manggis - JAKSEL	36.400.064,00	-	-	36.400.064
640	Kelurahan Guntur - JAKSEL	92.008.122,00	-	-	92.008.122

NO	NAMA SKPD/UKPD	Barang Pakai Habis (Rp)	Barang Tak Habis Pakai (Rp)	Barang Bekas Dipakai (Rp)	NILAI PERSEDIAAN (Rp)
1	2	3	4	5	6=3+4+5
641	Kelurahan Setiabudi - JAKSEL	12.487.167,00	-	-	12.487.167
642	Kecamatan Tebet - JAKSEL	162.487.885,00	-	-	162.487.885
643	Kelurahan Menteng Dalam - JAKSEL	51.278.836,00	-	-	51.278.836
644	Kelurahan Tebet Barat - JAKSEL	11.403.829,00	-	-	11.403.829
645	Kelurahan Tebet Timur - JAKSEL	181.362.833,00	-	-	181.362.833
646	Kelurahan Kebon Baru - JAKSEL	75.150.097,00	-	-	75.150.097
647	Kelurahan Bukit Duri - JAKSEL	82.348.049,00	-	-	82.348.049
648	Kelurahan Manggarai Selatan - JAKSEL	38.218.815,00	-	-	38.218.815
649	Kelurahan Manggarai - JAKSEL	2.316.050,00	-	-	2.316.050
650	Kecamatan Cilandak - Jaksel	166.656.159,00	-	-	166.656.159
651	Kelurahan Lebak Bulus - Jaksel	230.811.900,00	-	-	230.811.900
652	Kelurahan Pondok Labu - Jaksel	22.731.311,00	-	-	22.731.311
653	Kelurahan Cilandak Barat - Jaksel	119.556.323,00	-	-	119.556.323
654	Kelurahan Gandaria Selatan - Jaksel	192.041.367,00	-	-	192.041.367
655	Kelurahan Cipete Selatan - Jaksel	44.406.105,00	-	-	44.406.105
656	KOTA ADMINISTRASI JAKARTA TIMUR	825.677.323,00	5.598.285,00	-	831.275.608
657	Kecamatan Pasar Rebo - JAKTIM	83.322.899,00	-	-	83.322.899
658	Kelurahan Pekayon - JAKTIM	281.574.093,00	-	-	281.574.093
659	Kelurahan Kalisari - JAKTIM	77.194.149,00	-	-	77.194.149
660	Kelurahan Kampung Baru - JAKTIM	191.241.332,00	-	-	191.241.332
661	Kelurahan Cijantung - JAKTIM	102.059.115,00	-	-	102.059.115
662	Kelurahan Gedong - JAKTIM	103.906.321,00	-	-	103.906.321
663	Kecamatan Ciracas - JAKTIM	110.723.437,00	-	-	110.723.437
664	Kelurahan Cibubur - JAKTIM	172.565.268,00	-	-	172.565.268
665	Kelurahan Kampung Rambutan - JAKTIM	70.640.081,00	-	-	70.640.081
666	Kelurahan Kelapa Dua Wetan - JAKTIM	23.426.840,00	-	-	23.426.840
667	Kelurahan Susukan - JAKTIM	40.661.701,00	-	-	40.661.701
668	Kelurahan Ciracas - JAKTIM	94.612.345,00	-	-	94.612.345
669	Kecamatan Cipayung - JAKTIM	131.302.297,00	-	-	131.302.297
670	Kelurahan Cipayung - JAKTIM	55.291.794,00	-	-	55.291.794
671	Kelurahan Lubang Buaya - JAKTIM	161.343.287,00	-	-	161.343.287
672	Kelurahan Ceger - JAKTIM	18.686.026,00	-	-	18.686.026
673	Kelurahan Bambu Apus - JAKTIM	46.552.879,00	-	-	46.552.879
674	Kelurahan Setu - JAKTIM	32.176.213,00	-	-	32.176.213
675	Kelurahan Cilangkap - JAKTIM	59.839.633,00	-	-	59.839.633
676	Kelurahan Munjul - JAKTIM	45.736.517,00	-	-	45.736.517
677	Kelurahan Pondok Rangon - JAKTIM	7.988.115,00	-	-	7.988.115
678	Kecamatan Kramat Jati - JAKTIM	101.690.711,00	-	-	101.690.711

NO	NAMA SKPD/UKPD	Barang Pakai Habis (Rp)	Barang Tak Habis Pakai (Rp)	Barang Bekas Dipakai (Rp)	NILAI PERSEDIAAN (Rp)
1	2	3	4	5	6=3+4+5
679	Kelurahan Kampung Tengah - JAKTIM	22.546.076,00	-	-	22.546.076
680	Kelurahan Kampung Dukuh - JAKTIM	29.028.239,00	-	-	29.028.239
681	Kelurahan Kramat Jati - JAKTIM	101.949.718,00	-	-	101.949.718
682	Kelurahan Batu Ampar - JAKTIM	58.893.730,00	-	-	58.893.730
683	Kelurahan Bale Kambang - JAKTIM	43.618.700,00	-	-	43.618.700
684	Kelurahan Cililitan - JAKTIM	38.842.230,00	-	-	38.842.230
685	Kelurahan Cawang - JAKTIM	546.808.513,00	-	-	546.808.513
686	Kecamatan Makasar - JAKTIM	55.340.017,00	-	-	55.340.017
687	Kelurahan Cipinang Melayu - JAKTIM	374.295.309,00	-	-	374.295.309
688	Kelurahan Halim Perdana Kusuma - JAKTIM	62.025.410,00	-	-	62.025.410
689	Kelurahan Kebon Pala - JAKTIM	407.823.313,00	-	-	407.823.313
690	Kelurahan Makasar - JAKTIM	98.142.477,00	-	-	98.142.477
691	Kelurahan Pinang Ranti - JAKTIM	173.858.017,00	-	-	173.858.017
692	Kecamatan Jatinegara - JAKTIM	56.791.093,00	-	-	56.791.093
693	Kelurahan Kampung Melayu - JAKTIM	89.589.955,00	-	-	89.589.955
694	Kelurahan Bidara Cina - JAKTIM	112.701.399,00	-	-	112.701.399
695	Kelurahan Bali Mester - JAKTIM	90.944.120,00	-	-	90.944.120
696	Kelurahan Rawa Bunga - JAKTIM	44.858.430,00	-	-	44.858.430
697	Kelurahan Cipinang Cempedak - JAKTIM	55.975.103,00	-	-	55.975.103
698	Kelurahan Cipinang Muara - JAKTIM	41.019.314,00	-	-	41.019.314
699	Kelurahan Cipinang Besar Selatan - JAKTIM	63.721.659,00	-	-	63.721.659
700	Kelurahan Cipinang Besar Utara - JAKTIM	176.978.564,00	-	-	176.978.564
701	Kecamatan Duren Sawit - JAKTIM	186.825.095,00	-	-	186.825.095
702	Kelurahan Klender - JAKTIM	59.267.823	-	-	59.267.823
703	Kelurahan Pondok Bambu - JAKTIM	296.126.228	-	-	296.126.228
704	Kelurahan Duren Sawit - JAKTIM	359.996.643	-	-	359.996.643
705	Kelurahan Malaka Sari - JAKTIM	117.663.307	-	-	117.663.307
706	Kelurahan Malaka Jaya - JAKTIM	79.571.259	-	-	79.571.259
707	Kelurahan Pondok Kopi - JAKTIM	221.482.380	-	-	221.482.380
708	Kelurahan Pondok Kelapa - JAKTIM	348.959.981	11.055.000	-	360.014.981
709	Kecamatan Matraman - JAKTIM	62.544.579	-	-	62.544.579
710	Kelurahan Pisangan Baru - JAKTIM	100.113.438	-	-	100.113.438
711	Kelurahan Utan Kayu Selatan - JAKTIM	89.014.614	-	-	89.014.614
712	Kelurahan Utan Kayu Utara - JAKTIM	50.900.151	-	-	50.900.151
713	Kelurahan Kayu Manis - JAKTIM	136.745.077	-	-	136.745.077
714	Kelurahan Pal Meriam - JAKTIM	123.167.761	-	-	123.167.761
715	Kelurahan Kebon Manggis - JAKTIM	219.118.907	-	-	219.118.907
716	Kecamatan Pulogadung - JAKTIM	56.976.231	-	-	56.976.231

NO	NAMA SKPD/UKPD	Barang Pakai Habis (Rp)	Barang Tak Habis Pakai (Rp)	Barang Bekas Dipakai (Rp)	NILAI PERSEDIAAN (Rp)
1	2	3	4	5	6=3+4+5
717	Kelurahan Pisangan Timur - JAKTIM	57.429.544	-	-	57.429.544
718	Kelurahan Cipinang - JAKTIM	69.270.156	-	-	69.270.156
719	Kelurahan Jatinegara Kaum - JAKTIM	54.878.518	-	-	54.878.518
720	Kelurahan Pulogadung - JAKTIM	83.205.613	-	-	83.205.613
721	Kelurahan Rawamangun - JAKTIM	165.290.096	-	-	165.290.096
722	Kelurahan Jati - JAKTIM	85.342.140	-	-	85.342.140
723	Kelurahan Kayu Putih - JAKTIM	83.111.312	-	-	83.111.312
724	Kecamatan Cakung - JAKTIM	86.341.480	-	-	86.341.480
725	Kelurahan Jatinegara - JAKTIM	155.822.885	-	-	155.822.885
726	Kelurahan Rawa Terate - JAKTIM	420.224.877	-	-	420.224.877
727	Kelurahan Penggilingan - JAKTIM	41.975.159	-	-	41.975.159
728	Kelurahan Pulo Gebang - JAKTIM	144.670.248	-	-	144.670.248
729	Kelurahan Ujung Menteng - JAKTIM	71.573.002	-	-	71.573.002
730	Kelurahan Cakung Timur - JAKTIM	87.452.634	-	-	87.452.634
731	Kelurahan Cakung Barat - JAKTIM	299.292.806	-	-	299.292.806
732	KABUPATEN ADMINISTRASI KEPULAUAN SERIBU - KEP. SERIBU	170.308.785	-	-	170.308.785
733	Kecamatan Kep.Seribu Utara - Kep. Seribu	72.157.365	-	-	72.157.365
734	Kelurahan P.Panggang - Kep. Seribu	6.538.620	-	-	6.538.620
735	Kelurahan P.Kelapa - Kep. Seribu	19.459.845	-	-	19.459.845
736	Kelurahan P.Harapan - Kep. Seribu	36.192.348	-	-	36.192.348
737	Kecamatan Kep.Seribu Selatan - Kep. Seribu	192.735.424	1.912.891	-	194.648.315
738	Kelurahan P.Untung Jawa - Kep. Seribu	21.605.670	-	-	21.605.670
739	Kelurahan P.Tidung - Kep. Seribu	50.878.592	-	-	50.878.592
740	Kelurahan P.Pari - Kep. Seribu	25.173.735	-	-	25.173.735
	<b>JUMLAH PERSEDIAAN</b>	<b>1.477.991.389.619</b>	<b>5.966.324.950</b>	-	<b>1.483.957.714.569</b>

**IKHTISAR PERHITUNGAN PENYERTAAN MODAL PEMERINTAH (PMP)  
PROVINSI DAERAH KHUSUS IBUKOTA JAKARTA  
PER 31 DESEMBER 2022**

No.	Perusahaan Daerah	Lapkeu Tahun	Tahun Penyertaan	Dasar Hukum	Bentuk Penyertaan	% Kepemilikan	Saldo per 31 Desember 2021 (Audited)	Mutasi Tambah Tahun 2022				Mutasi Kurang Tahun 2022			Nilai PMP per 31 Desember 2022
								Tambahan Modal Disetor	Pengumuman Laba	Lain-lain	Koreksi Ekuitas	Pembagian Dividen	Pengumuman Rugi	lain-lain	
1	Perumda Air Minum Jaya	Unaudited 2022	1992	Perda No. 13/1992	Lainnya	100%	1.350.448.196.730,00	372.570.000.000,00	326.418.398.156,00	-	-	-	-	1.826.711.777,00	2.047.609.883.109,00
2	Perumda Dharma Jaya	Audited 2022	1985	Perda No.20/2010	Lainnya	100%	189.953.972.025,00	-	-	2.086.943.721,00	-	-	37.944.696.560,00	-	154.096.219.186,00
3	Perumda Pembangunan Sarana Jaya (Konsolidasi)	Audited 2022	1982	Perda No. 6/1990	Lainnya	100%	5.145.432.324.675,00	250.000.000.000,00	79.284.588.948,00	-	268.978.920.573,00	-	-	110.605.505.189,00	5.633.090.329.007,00
4	Perumda Pasar Jaya	Audited 2022	1982	Perda No. 2/2009	Lainnya	100%	1.448.416.000.000,00	-	14.743.027.743,00	5.139.340.243,00	28.498.978.494,00	1.296.355.690,00	-	-	1.496.500.990.790,00
5	Perumda PAL Jaya	Audited 2022	1991	Perda No. 14/1997	Lainnya	100%	1.000.940.409.328,00	200.000.000.000,00	29.273.463.308,00	2.291.006.907,00	-	13.955.414.896,00	-	-	1.218.549.464.647,00
<b>Jumlah Penyertaan Modal Pada Perusahaan Umum Daerah</b>							<b>9.136.190.902.758,00</b>	<b>822.570.000.000,00</b>	<b>449.719.478.155,00</b>	<b>9.517.290.871,00</b>	<b>297.477.899.067,00</b>	<b>15.251.770.586,00</b>	<b>37.944.696.560,00</b>	<b>112.432.216.966,00</b>	<b>10.549.846.886.739,00</b>
6	PT Jakarta Propertindo (Konsolidasi)	Audited 2022	1997	Akta No. 293/30-06-05	Saham	99,998%	22.273.156.182.762,00	-	-	-	-	279.251.361.966,00	2.943.441.804,00	21.990.961.378.992,00	
7	PT Mass Rapid Transit Jakarta	Audited 2022	2008	Perda No. 4 Tahun 2008	Saham	99,997%	19.081.569.160.713,00	2.669.496.426.925,00	104.907.048.554,00	-	-	-	7.824.310.188,00	21.848.148.326.004,00	
8	PT Bank DKI Jakarta	Audited 2022	1999	Akta No. 12/14-01-10	Saham	99,98%	9.698.397.823.985,00	-	938.902.065.831,00	13.453.339.594,00	-	218.157.132.721,00	240.514.709.689,00	10.192.081.387.000,00	
9	PT Food Station Tjipinang	Audited 2022	1972	RUPS 26-08-1991	Saham	99,98%	551.627.434.891,00	-	57.703.977.627,00	58.059.374.311,00	-	10.100.000.000,00	4.250.238.380,00	653.040.548.449,00	
10	PT Transportasi Jakarta	Audited 2022	2014	Perda No. 4 Tahun 2014	Saham	99,859%	5.024.624.273.627,00	-	353.970.188.332,00	24.663.849,00	-	60.654.099.878,00	8.102.262.027,00	5.309.862.763.903,00	
11	PT Jakarta Tourisindo	Audited 2022	2004	Akta No. 6/17-09-04	Saham	99,47%	643.604.506.946,00	-	13.960.940.548,00	-	-	-	-	657.565.447.494,00	
12	PT Penjamin Kredit Daerah	Audited 2022	2013	Perda No.13 Tahun 2013	Saham	98,75%	378.917.074.810,00	-	15.097.206.019,00	585.700.230,00	5,00	-	666.127.121,00	393.933.853.943,00	
13	PT Pembangunan Jaya Ancol, Tbk (Konsolidasi)	Audited 2022	1991	Akta No. 13/1-04-2004	Saham	72,00%	1.062.904.320.406,00	-	111.044.160.042,00	54.000.000,00	-	-	60.906.960.023,00	1.113.095.520.425,00	
<b>Jumlah Penyertaan Modal Pada Perusahaan Perseroan Daerah</b>							<b>58.714.800.778.140,00</b>	<b>2.669.496.426.925,00</b>	<b>1.595.585.586.953,00</b>	<b>72.177.077.984,00</b>	<b>5,00</b>	<b>288.911.232.599,00</b>	<b>279.251.361.966,00</b>	<b>325.208.049.232,00</b>	<b>62.158.689.226.210,00</b>
<b>Jumlah Penyertaan Modal pada BUMD</b>							<b>67.850.991.680.898,00</b>	<b>3.492.066.426.925,00</b>	<b>2.045.305.065.108,00</b>	<b>81.694.368.855,00</b>	<b>297.477.899.072,00</b>	<b>304.163.003.185,00</b>	<b>317.196.058.526,00</b>	<b>437.640.266.198,00</b>	<b>72.708.536.112.949,00</b>
14	PT Pembangunan Jaya (Konsolidasi)	Audited 2022	1961	Akta No.256-265/2005	Saham	38,80%	4.041.866.067.774,00	-	296.652.759.489,00	18.823.392.601,00	-	17.680.000.000,00	2.127.282.376,00	4.337.534.937.488,00	
15	PT Jakarta Industrial Estate Pulogadung	Audited 2022	1973	Akta No.77/19-02-2009	Saham	50,00%	148.504.483.694,00	-	22.321.490.406,00	-	-	8.522.799.131,00	-	162.303.174.969,00	
16	PT Ratax Armada	Unaudited 2014	1971	Akta No. 23/11-05-99	Saham	28,00%	-	-	-	-	-	-	-	-	
17	PT Delta Djakarta, Tbk (Konsolidasi)	Audited 2022	1970	Laporan Keuangan th. 2005	Saham	26,25%	264.310.481.850,00	-	60.438.000.281,00	192.636.335,00	-	63.060.210.000,00	-	261.880.908.466,00	
18	PT Kawasan Berikat Nusantara	Audited 2022	2002	Akta No. 13/05-06-03	Saham	26,85%	209.692.695.000,00	-	-	-	-	-	-	209.692.695.000,00	
19	PT Cernani Toka	Audited 2022	1971	Akta No. 5/7-07-99	Saham	27,42%	27.059.360.000,00	-	-	-	-	-	-	27.059.360.000,00	
20	PT Pakuan International	Audited 2021	1971	-	Saham	1,11%	1.345.900.000,00	-	-	-	-	-	-	1.345.900.000,00	
21	PT Grahasahari Suryajaya	Audited 2019	1992	Akta No. 172/20-07-1992	Saham	8,08%	3.951.000.000,00	-	-	-	-	-	-	3.951.000.000,00	
22	PT Asuransi Bangun Askrida	Audited 2022	1989	Akta No. 1192/25-7-05	Saham	4,19%	13.080.000.000,00	-	-	-	-	-	-	13.080.000.000,00	
23	PT Jakarta International Expo	Audited 2020	2004	Akta Hibah No. 67/22-07-2004	Saham	13,13%	39.375.000.000,00	-	-	-	-	-	-	39.375.000.000,00	
<b>Jumlah Penyertaan Modal Pada PT Patungan</b>							<b>4.749.184.988.318,00</b>	<b>-</b>	<b>379.412.250.176,00</b>	<b>19.016.028.936,00</b>	<b>-</b>	<b>89.263.009.131,00</b>	<b>-</b>	<b>2.127.282.376,00</b>	<b>5.056.222.975.923,00</b>
<b>JUMLAH</b>							<b>72.600.176.669.216,00</b>	<b>3.492.066.426.925,00</b>	<b>2.424.717.315.284,00</b>	<b>100.710.397.791,00</b>	<b>297.477.899.072,00</b>	<b>393.426.012.316,00</b>	<b>317.196.058.526,00</b>	<b>439.767.548.574,00</b>	<b>77.764.759.088.872,00</b>

**DAFTAR REALISASI PENAMBAHAN DAN PENGURANGAN ASET TETAP DAERAH  
PER 31 DESEMBER 2022**

Uraian	Tanah	Peralatan dan Mesin	Gedung dan Bangunan	Jalan, Jaringan, Irigasi	Aset Tetap Lainnya	Konstruksi Dalam Pengerjaan	Jumlah Aset Tetap
Saldo per 31 Desember 2021	371.964.291.505.692,00	28.903.444.029.524,00	43.594.169.674.899,00	46.377.451.921.726,00	2.857.574.025.836,00	2.746.965.568.637,00	496.443.896.726.314,00
<b>Mutasi Penambahan</b>							
<b>Belanja Modal TA 2022</b>							
Belanja Modal TA 2022	880.953.900.338	1.798.854.059.095	1.735.904.917.006	4.264.727.292.528	127.754.673.737	-	8.808.194.842.704
<b>Realisasi Belanja Modal Tahun 2022 yang tidak memenuhi kriteria/tidak menghasilkan Aset Tetap:</b>	<b>1.274.246.870</b>	<b>18.356.821.117</b>	<b>170.492.645.483</b>	<b>46.250.633.339</b>	<b>2.600.033.252</b>	<b>6.434.492.244</b>	<b>245.408.872.305</b>
Pembayaran Utang atas Aset Telah Diakui tahun sebelumnya	-	924.600.647	157.660.942.205	13.778.071.842	-	-	172.363.614.694
Realisasi Belanja Modal Tahun 2022 yang menjadi Beban :	1.274.246.870	17.432.220.470	12.831.703.278	32.472.561.497	2.600.033.252	6.434.492.244	73.045.257.611
Realisasi Belanja Modal Tahun 2022 yang menjadi Ekstrakomtabel	-	10.595.013.992	33.646.750	318.187.081	2.600.033.252	6.434.492.244	19.981.373.319
Realisasi Belanja Modal Tahun 2022 yang menjadi Persediaan	4.995.000	6.443.945.903	168.342.921	23.226.726.549	-	-	29.844.010.373
Realisasi Belanja Modal Tahun 2022 yang merupakan pembayaran Jasa	1.269.251.870	-	432.849.290	35.250.000	-	-	1.737.351.160
Realisasi Belanja Modal Tahun 2022 yang merupakan pembayaran pemeliharaan	-	393.260.575	12.196.864.317	8.892.397.867	-	-	21.482.522.759
<b>Pengurang</b>	<b>6.527.494.354</b>	<b>59.420.990.518</b>	<b>600.432.205.887</b>	<b>2.179.753.983.943</b>	<b>-</b>	<b>175.116.001</b>	<b>2.846.309.790.703</b>
Pengembalian Belanja Modal	4.059.000.000	18.563.150	1.327.036.331	394.754.186	-	175.116.001	5.974.469.668
Belanja Modal Tahun 2022 yang masih Dalam Proses Pengerjaan	2.468.494.354	58.750.063.298	599.105.169.556	1.981.922.896.205	-	-	2.642.246.623.413
Belanja Modal yang di akui sebagai Uang Muka	-	-	-	197.436.333.552	-	-	197.436.333.552
Belanja Modal yang diakui sebagai Beban Dibayar Di Muka	-	-	-	-	-	-	-
Hibah Keluar Pemerintah Provinsi DKI Jakarta	-	652.364.070	-	-	-	-	652.364.070
<b>Belanja Modal TA 2022 yang Menjadi Aset Tetap</b>	<b>873.152.159.114</b>	<b>1.721.076.247.460</b>	<b>964.980.065.636</b>	<b>2.038.722.675.246</b>	<b>125.154.640.485</b>	<b>6.609.608.245</b>	<b>5.716.476.179.696</b>
<b>Kapitalisasi selain dari belanja modal</b>	<b>-</b>	<b>46.222.642.346</b>	<b>33.989.329.305</b>	<b>71.415.399.129</b>	<b>50.060.112</b>	<b>78.565.800</b>	<b>151.755.996.692</b>
Kapitalisasi dari Belanja Barang :							
Kapitalisasi dari Belanja Barang - APBD	-	32.201.524.100	-	32.924.574.008	-	-	65.126.098.108
Kapitalisasi dari Belanja Barang dan Jasa - BLUD	-	2.147.089.790	731.111.734	-	-	-	2.878.201.524
Kapitalisasi dari Belanja Jasa	-	1.487.381.650	7.497.053.807	9.030.495.680	-	78.565.800	18.093.496.937
Kapitalisasi dari Belanja Pemeliharaan	-	7.250.711.416	25.761.163.764	29.460.329.441	50.060.112	-	62.522.264.733
Kapitalisasi dari Belanja Persediaan	-	3.135.935.390	-	-	-	-	3.135.935.390
<b>Penambah</b>	<b>109.060.735.034.000</b>	<b>92.707.152.971</b>	<b>190.480.701.937</b>	<b>5.234.536.850.777</b>	<b>166.895.393</b>	<b>216.600.691.217</b>	<b>114.795.227.326.295</b>
Beban Dibayar Di Muka tahun sebelumnya	-	-	-	-	-	-	-
Uang Muka tahun sebelumnya	-	-	-	-	-	216.600.691.217	216.600.691.217
Hibah Dari Luar Pemerintah Provinsi DKI Jakarta	109.060.735.034.000	92.707.152.971	190.480.701.937	5.234.536.850.777	166.895.393	-	114.578.626.635.078
<b>Pengadaan yang belum Dibayarkan :</b>	<b>311.876.700</b>	<b>20.011.106.893</b>	<b>87.302.572.734</b>	<b>18.117.521.932</b>	<b>-</b>	<b>-</b>	<b>125.743.078.259</b>
Pengadaan yang belum Dibayarkan - APBD	311.876.700	1.917.400.000	1.917.400.000	18.117.521.932	-	-	82.158.859.002
Pengadaan yang belum Dibayarkan - BLUD	-	18.093.706.893	25.490.512.364	-	-	-	43.584.219.257
<b>Reklasifikasi antar Aset Tetap:</b>	<b>-</b>	<b>119.420.933.952</b>	<b>2.207.987.436.891</b>	<b>1.707.933.434.842</b>	<b>8.923.069.752</b>	<b>2.775.826.673.392</b>	<b>6.820.091.548.829</b>
Reklasifikasi dari Aset Tetap selain Tanah/PM/GB/JJJ/ATL	-	119.363.869.472	65.293.920.703	1.637.749.601.906	8.923.069.752	133.580.049.979	1.964.910.511.812
Reklasifikasi dari Aset Tetap selain Tanah/PM/GB/JJJ/ATL APBD	-	119.233.236.804	64.931.079.574	1.636.061.109.706	7.149.063.752	133.580.049.979	1.960.954.539.815
Reklasifikasi dari Aset Tetap selain Tanah/PM/GB/JJJ/ATL (Dari Belanja Modal BLUD)	-	130.632.668	362.841.129	1.688.492.200	1.774.006.000	-	3.955.971.997
Reklasifikasi Dari KDP yang sudah selesai	-	57.064.480	2.142.693.516.188	70.183.832.936	-	-	2.212.934.413.604
Reklasifikasi ke KDP masih dalam proses pengerjaan	-	-	-	-	-	2.642.246.623.413	-
<b>Reklasifikasi dari Aset Lainnya :</b>	<b>2.857.540.996.750</b>	<b>79.268.710.616</b>	<b>546.830.890.954</b>	<b>1.310.817.484.227</b>	<b>5.610.095.051</b>	<b>-</b>	<b>4.800.068.177.598</b>
Reklasifikasi dari Aset Rusak Berat	-	47.332.393.588	3.272.439.200	-	-	-	50.604.832.788
Reklasifikasi dari Fasos Fasum	2.819.897.551.750	27.138.417.411	483.269.627.147	118.743.135.515	4.773.859.791	-	3.453.822.591.614
Reklasifikasi dari Aset Kompensasi Pelampauan Nilai KLB/KDB	-	4.167.802.327	11.002.819.781	7.590.668.712	836.235.260	-	23.597.526.080
Reklasifikasi dari Aset Sewa	22.430.575.000	-	1.102.602.114	-	-	-	23.533.177.114
Reklasifikasi dari Aset Pinjam Pakai	15.212.870.000	333.086.250	48.183.402.712	-	-	-	63.729.358.962
Reklasifikasi dari Aset Tak Berwujud	-	297.011.040	-	-	-	-	297.011.040
Reklasifikasi dari Aset Tetap Yang Tidak Digunakan Operasional Pemerintah	-	-	-	-	-	-	-
Reklasifikasi dari Aset Dalam Proses Penyelesaian Majelis Penetapan Status Aset	-	-	-	1.184.483.680.000	-	-	1.184.483.680.000
<b>Reklasifikasi dari Ekstrakomtabel</b>	<b>-</b>	<b>219.982.327</b>	<b>-</b>	<b>-</b>	<b>-</b>	<b>-</b>	<b>219.982.327</b>
<b>Kurang Catat:</b>	<b>321.165.159.388</b>	<b>11.089.246.528</b>	<b>41.329.366.284</b>	<b>201.647.035.511</b>	<b>1.281.696.407</b>	<b>-</b>	<b>576.512.504.118</b>
Kurang Catat Nilai	3.392.328.205	6.167.106.404	5.830.317.071	-	1.272.016.407	-	16.661.768.087
Kurang Catat Barang	317.772.831.183	4.922.140.124	35.499.049.213	201.647.035.511	9.680.000	-	559.850.736.031

<b>Jumlah Penambahan</b>	<b>113.112.905.225.952</b>	<b>2.090.016.023.093</b>	<b>4.072.900.363.741</b>	<b>10.583.190.401.664</b>	<b>141.186.457.200</b>	<b>2.985.896.322.164</b>	<b>132.986.094.793.814</b>		
<b>Pengurangan</b>									
<b>Penghapusan</b>	<b>24.002.870.000</b>	<b>9.466.300.083</b>	<b>75.178.892.006</b>	<b>1.873.800.086</b>	-	-	<b>110.521.862.175</b>		
Penghapusan	24.002.870.000	9.357.688.273	72.696.435.558	1.873.800.086	-	-	107.930.793.917		
Penghapusan sebelum Tahun 2022	-	108.611.810	2.482.456.448	-	-	-	2.591.068.258		
<b>Hibah Keluar Pemerintah Provinsi DKI Jakarta selain TA 2022</b>	<b>19.284.575.000</b>	<b>1.639.100.000</b>	<b>5.509.279.000</b>	-	-	-	<b>26.432.954.000</b>		
<b>Reklasifikasi antar Aset Tetap:</b>	<b>757.624.470</b>	<b>20.545.105.364</b>	<b>316.672.554.294</b>	<b>163.559.148.531</b>	<b>1.434.533.284.221</b>	<b>2.241.777.208.536</b>	<b>4.177.844.925.416</b>		
Reklasifikasi ke Aset Tetap selain Tanah/PM/GB/JJ/ATL	757.624.470	20.545.105.364	316.672.554.294	163.559.148.531	1.434.533.284.221	28.842.794.932	1.964.910.511.812		
Reklasifikasi ke Aset Tetap selain Tanah/PM/GB/JJ/ATL APBD	757.624.470	19.801.645.235	313.536.609.376	163.497.966.181	1.434.517.899.621	28.842.794.932	1.960.954.539.815		
Reklasifikasi ke Aset Tetap selain Tanah/PM/GB/JJ/ATL (Dari Belanja Modal BLUD)	-	743.460.129	3.135.944.918	61.182.350	15.384.600	-	3.955.971.997		
Reklasifikasi KDP yang sudah selesai	-	-	-	-	-	2.212.934.413.604	2.212.934.413.604		
<b>Reklasifikasi Aset Tetap ke Aset Lainnya:</b>	<b>18.531.232.139.146</b>	<b>389.134.687.026</b>	<b>546.953.716.095</b>	<b>769.354.081.764</b>	<b>57.073.195.466</b>	<b>668.819.280</b>	<b>20.294.416.638.777</b>		
Reklasifikasi ke Aset Rusak Berat	-	338.325.216.842	39.643.821.624	17.994.495.528	4.049.269.266	-	400.012.803.260		
Reklasifikasi ke Aset Kompensasi Pelampauan Nilai KLB/KDB	-	6.611.600	-	29.000.000	-	-	35.611.600		
Reklasifikasi ke Aset Tetap - Belum Ditetapkan Statusnya	-	15.025.750	332.471.280	-	-	-	347.497.030		
Reklasifikasi ke Fasos Fasum	18.176.065.215.466	11.378.047.775	426.291.665.462	751.330.586.236	-	-	19.365.065.514.939		
Reklasifikasi ke Aset Tak Berwujud	-	37.287.295.059	-	-	53.023.926.200	-	90.311.221.259		
Reklasifikasi ke Yang Tidak Digunakan Operasional Pemerintah	185.336.154.680	-	38.033.242.452	-	-	-	223.369.397.132		
Reklasifikasi ke Aset Pinjam Pakai	-	2.122.490.000	-	-	-	-	2.122.490.000		
Reklasifikasi ke Aset PI	169.830.769.000	-	42.652.515.277	-	-	-	212.483.284.277		
Reklasifikasi ke Aset KDP yang Tidak Digunakan Dalam Operasional Pemerintah	-	-	-	-	-	668.819.280	668.819.280		
<b>Aset Tetap yang tidak memenuhi Kriteria:</b>	<b>-</b>	<b>25.598.034.637</b>	<b>26.961.587.203</b>	<b>30.475.152.880</b>	<b>198.666.929.368</b>	<b>728.822.375</b>	<b>282.430.526.463</b>		
Reklasifikasi Aset Tetap (Selain Belanja Modal 2022) ke Ekstrakomtabel	-	16.407.918.641	385.763.239	1.851.697.869	3.387.897.471	728.822.375	22.762.099.595		
Reklasifikasi Aset Tetap (Selain Belanja Modal 2022) ke Persediaan	-	8.938.978.837	49.703.000	180.798.574	2.152.756	-	9.171.633.167		
Reklasifikasi Aset Tetap (Selain Belanja Modal 2022) ke Jasa	-	7.280.000	100.490.169	226.587.120	-	-	334.357.289		
Reklasifikasi Aset Tetap (Selain Belanja Modal 2022) ke Pemeliharaan	-	243.857.159	26.425.630.795	28.216.069.317	195.276.879.141	-	250.162.436.412		
<b>Pengembalian atas temuan pemeriksaan</b>		<b>2.530.014.884</b>	<b>594.037.530</b>	<b>886.706.437</b>	-	-	<b>4.010.758.851</b>		
<b>Lebih Catat</b>	<b>290.607.376.480</b>	<b>9.769.125.168</b>	<b>10.883.307.411</b>	<b>1.027.586.200</b>	<b>2.999.770.199</b>	<b>85.467.892</b>	<b>315.372.633.350</b>		
Koreksi Lebih Catat Nilai	1.316.250.000	237.989.444	3.382.340.743	-	2.999.770.000	85.467.892	8.021.818.079		
Koreksi Lebih Catat Barang	7.909.057.000	89.498.015	184.683.624	-	199	-	8.183.238.838		
Koreksi Pencatatan Ganda	281.382.069.480	9.441.637.709	7.316.283.044	1.027.586.200	-	-	299.167.576.433		
<b>Jumlah Mutasi Pengurangan</b>	<b>18.865.884.585.096</b>	<b>458.682.367.162</b>	<b>982.753.373.540</b>	<b>967.176.475.898</b>	<b>1.693.273.179.254</b>	<b>2.243.260.318.083</b>	<b>25.211.030.299.033</b>		
	<b>466.211.312.146.548</b>	<b>30.534.777.685.455</b>	<b>46.684.316.665.100</b>	<b>55.993.465.847.492</b>	<b>1.305.487.303.782</b>	<b>3.489.601.572.718</b>	<b>604.218.961.221.095</b>		

**DAFTAR KEGIATAN-KEGIATAN YANG BELUM DISELESAIKAN SAMPAI AKHIR TAHUN DAN DIANGGARKAN KEMBALI DALAM TAHUN ANGGARAN BERIKUTNYA  
PER 31 DESEMBER 2022**

No	SKPD	UKPD	Kode Rekening	Nama SKPD/UKPD	Nama Kegiatan/Pekerjaan	SALDO PER 31 DESEMBER 2021	MUTASI										SALDO PER 31 DESEMBER 2022					
							PENAMBAHAN				PENGURANGAN											
1	2	3	4	5	6	7	8	9	10	11	12	13	14	15	16	17	18	19	20	21	22	23
							Belanja Modal Tahun 2022 yang Masih Dalam Proses Pengerjaan	Uang Muka Tahun Sebelumnya	Kapitalisasi dari Belanja Jasa	Reklasifikasi dari Aset Tetap Selain Konstruksi Dalam Pengerjaan	Reklasifikasi Belanja Modal Tahun 2022 ke Beban Barang	Pengembalian Belanja Modal TA 2022	KDP yang Sudah Selesai Dikerjakan	Reklasifikasi ke Belanja Jasa	Lebih Catat	Reklasifikasi Aset Tetap menjadi Aset KDP yang Tidak Digunakan Dalam Operasional Pemerintah	Reklasifikasi Ke Aset Tetap selain Konstruksi Dalam Pengerjaan					
					Dinas Perumahan Rakyat dan Kawasan Permukiman (Gabungan)	2.027.388.054.971	13.624.979.313	-	-	3.199.874.198	-	-	2.003.407.178.781	-	-	-	-	-	-	-	-	40.805.729.701
					Dinas Perumahan Rakyat dan Kawasan Permukiman	2.012.708.679.582	13.382.431.213	-	-	-	-	-	2.000.207.304.583	-	-	-	-	-	-	-	-	25.883.806.212
					Pembangunan Gedung Kantor Pemda Kepulauan Seribu	3.215.932.000																3.215.932.000
					Jasa konsultan perencanaan gedung parkir Dinas Teknis Abdul Muis (TP.BPK)	413.786.032																413.786.032
					Perencanaan Pembangunan Gereja di Rusun Marunda (2016)	79.749.140																79.749.140
					Perancangan Dasar Rusun Flamboyan (2016)	220.748.000																220.748.000
					Perancangan Dasar Rusun Terminal Pulo Gadung (2016)	303.425.000																303.425.000
					Perancangan Dasar Rusun di Kepulauan Seribu (2016)	210.180.000																210.180.000
					Gedung dan Bangunan Dalam Pengerjaan	1.039.361.854							1.039.361.854									-
					Gedung dan Bangunan Dalam Pengerjaan	319.415.800																319.415.800
					Gedung dan Bangunan Dalam Pengerjaan	460.437.000																460.437.000
					Gedung dan Bangunan Dalam Pengerjaan	483.767.900																483.767.900
					Gedung dan Bangunan Dalam Pengerjaan	1.178.271.875																1.178.271.875
					Masjid Rusun Nagrak (Al Muhajirin)	19.997.448.202							19.997.448.202									-
					Rusun Cakung Barat (3Tower)	39.770.452.298							39.770.452.298									-
					Masjid Rusun Nagrak (Al Muhajirin)	30.646.850							30.646.850									-
					Masjid Rusun Nagrak (Al Muhajirin)	2.141.862.362							2.141.862.362									-
					Rusun PIK Pulogadung 1	67.213.620.678							67.213.620.678									-
					Rusun Padat Karya	29.152.970.780							29.152.970.780									-
					Rusun Kelapa Gading Timur	12.680.438.604							12.680.438.604									-
					Rusun Pulo Jahe 2	39.253.915.127							39.253.915.127									-
					Rusun Inspeksi BKT	62.090.184.381							62.090.184.381									-
					Rusun Penjaringan Tower A,B,E,F	102.338.922.292							102.338.922.292									-
					Rusun Karang Anyar	43.102.033.056							43.102.033.056									-
					Rusun Cipinang Besar Utara (Cibesut)	15.159.694.054							15.159.694.054									-
					Rusun PIK Pulogadung 2	103.253.334.428							103.253.334.428									-
					Masjid Rusun Nagrak (Al Muhajirin)	171.087.096							171.087.096									-
					Masjid Rusun Nagrak (Al Muhajirin)	4.432.560							4.432.560									-
					Masjid Rusun Nagrak (Al Muhajirin)	53.915.528							53.915.528									-
					Rusun PIK Pulogadung 2	8.480.449.809							8.480.449.809									-
					Rusun PIK Pulogadung 2	136.224.903							136.224.903									-
					Rusun Kelapa Gading Timur	6.938.286.080							6.938.286.080									-
					Rusun Kelapa Gading Timur	438.485.795							438.485.795									-
					Rusun Pulo Jahe 2	17.039.086.735							17.039.086.735									-
					Rusun Pulo Jahe 2	682.747.506							682.747.506									-
					Rusun Cakung Barat (3Tower)	23.862.580.548							23.862.580.548									-
					Rusun Cakung Barat (3Tower)	1.051.239.367							1.051.239.367									-
					Rusun Padat Karya	44.389.926.108							44.389.926.108									-
					Rusun Padat Karya	1.330.149.585							1.330.149.585									-
					Rusun Cipinang Besar Utara (Cibesut)	1.047.273.348							1.047.273.348									-
					Rusun Cipinang Besar Utara (Cibesut)	25.589.833							25.589.833									-
					Rusun Penjaringan Tower A,B,E,F	1.906.449.716							1.906.449.716									-
					Rusun Penjaringan Tower A,B,E,F	24.738.306							24.738.306									-
					Rusun Karang Anyar	1.659.431.600							1.659.431.600									-
					Rusun Karang Anyar	43.989.900							43.989.900									-
					Rusun Inspeksi BKT	1.508.436.990							1.508.436.990									-
					Rusun Inspeksi BKT	33.075.962							33.075.962									-
					Rusun PIK Pulogadung 1	967.031.100							967.031.100									-
					Rusun PIK Pulogadung 1	16.585.612							16.585.612									-
					Gedung dan Bangunan Dalam Pengerjaan	156.318.454							-									156.318.454
					Masjid Rusun Nagrak (Al Muhajirin)	1.487.713.872							1.487.713.872									-
					Masjid Rusun Nagrak (Al Muhajirin)	2.975.427.746							2.975.427.746									-

No	SKPD	UKPD	Kode Rekening	Nama SKPD/UKPD	Nama Kegiatan/Pekerjaan	SALDO PER 31 DESEMBER 2021	MUTASI								SALDO PER 31 DESEMBER 2022		
							PENAMBAHAN				PENGURANGAN						
							Belanja Modal Tahun 2022 yang Masih Dalam Proses Pengerjaan	Uang Muka Tahun Sebelumnya	Kapitalisasi dari Belanja Jasa	Reklasifikasi dari Aset Tetap Selain Konstruksi Dalam Pengerjaan	Reklasifikasi Belanja Modal Tahun 2022 ke Beban Barang	Pengembalian Belanja Modal TA 2022	KDP yang Sudah Selesai Dikerjakan	Reklasifikasi ke Belanja Jasa		Lebih Catat	Reklasifikasi Aset Tetap menjadi Aset KDP yang Tidak Digunakan Dalam Operasional Pemerintah
					Masjid Rusun Nagrak (Al Muhajirin)	2.975.427.746						2.975.427.746					-
					Masjid Rusun Nagrak (Al Muhajirin)	115.632.000						115.632.000					-
					Masjid Rusun Nagrak (Al Muhajirin)	96.360.000						96.360.000					-
					Masjid Rusun Nagrak (Al Muhajirin)	77.088.000						77.088.000					-
					Masjid Rusun Nagrak (Al Muhajirin)	3.719.284.682						3.719.284.682					-
					Masjid Rusun Nagrak (Al Muhajirin)	77.088.000						77.088.000					-
					Masjid Rusun Nagrak (Al Muhajirin)	2.975.427.745						2.975.427.745					-
					Gedung dan Bangunan Dalam Pengerjaan	9.384.400						-					9.384.400
					Rusun Cakung Barat (3Tower)	401.896.000						401.896.000					-
					Rusun Penjaringan Tower A,B,E,F	41.344.692.617						41.344.692.617					-
					Rusun Padat Karya	13.631.409.000						13.631.409.000					-
					Rusun Cakung Barat (3Tower)	14.028.559.993						14.028.559.993					-
					Rusun PIK Pulogadung 2	28.955.508.420						28.955.508.420					-
					Rusun PIK Pulogadung 1	16.672.950.000						16.672.950.000					-
					Rusun Inspeksi BKT	381.779.200						381.779.200					-
					Rusun Inspeksi BKT	10.106.369.550						10.106.369.550					-
					Rusun Karang Anyar	346.923.500						346.923.500					-
					Rusun Karang Anyar	11.778.300.000						11.778.300.000					-
					Rusun Kelapa Gading Timur	206.210.400						206.210.400					-
					Rusun Kelapa Gading Timur	5.543.730.000						5.543.730.000					-
					Rusun Kelapa Gading Timur	5.543.730.000						5.543.730.000					-
					Rusun Cipinang Besar Utara (Cibesut)	11.408.001.000						11.408.001.000					-
					Rusun Cipinang Besar Utara (Cibesut)	589.754.880						589.754.880					-
					Rusun Cipinang Besar Utara (Cibesut)	7.533.051.900						7.533.051.900					-
					Rusun Penjaringan Tower A,B,E,F	596.103.750						596.103.750					-
					Rusun Penjaringan Tower A,B,E,F	27.563.128.415						27.563.128.415					-
					Rusun Penjaringan Tower A,B,E,F	596.103.750						596.103.750					-
					Rusun Penjaringan Tower A,B,E,F	41.344.692.618						41.344.692.618					-
					Rusun Penjaringan Tower A,B,E,F	41.344.692.618						41.344.692.618					-
					Rusun Cakung Barat (3Tower)	401.896.000						401.896.000					-
					Rusun Cakung Barat (3Tower)	14.028.559.993						14.028.559.993					-
					Rusun Pulo Jahe 2	443.313.750						443.313.750					-
					Rusun Pulo Jahe 2	7.985.824.122						7.985.824.122					-
					Rusun Pulo Jahe 2	23.957.472.366						23.957.472.366					-
					Rusun Padat Karya	356.532.000						356.532.000					-
					Rusun Padat Karya	21.204.414.000						21.204.414.000					-
					Rusun Padat Karya	13.631.409.000						13.631.409.000					-
					Rusun PIK Pulogadung 1	612.768.915						612.768.915					-
					Rusun PIK Pulogadung 1	17.863.875.000						17.863.875.000					-
					Rusun PIK Pulogadung 2	777.539.400						777.539.400					-
					Rusun PIK Pulogadung 2	43.563.954.493						43.563.954.493					-
					Gedung dan Bangunan Dalam Pengerjaan	389.020.000						-					389.020.000
					Gedung dan Bangunan Dalam Pengerjaan	972.550.000						-					972.550.000
					Rusun Cipinang Besar Utara (Cibesut)	14.057.297.100						14.057.297.100					-
					Rusun PIK Pulogadung 2	14.608.446.073						14.608.446.073					-
					Gedung dan Bangunan Dalam Pengerjaan	375.134.276						-					375.134.276
					Rusun Penjaringan Tower A,B,E,F	32.156.983.146						32.156.983.146					-
					Rusun Karang Anyar	10.469.600.000						10.469.600.000					-
					Rusun Padat Karya	713.064.000						713.064.000					-
					Rusun Kelapa Gading Timur	309.315.600						309.315.600					-
					Rusun Padat Karya	12.116.808.000						12.116.808.000					-
					Rusun Pulo Jahe 2	443.313.750						443.313.750					-
					Rusun Karang Anyar	346.923.500						346.923.500					-
					Rusun Cakung Barat (3Tower)	13.527.539.993						13.527.539.993					-
					Rusun Inspeksi BKT	12.662.640.000						12.662.640.000					-
					Rusun PIK Pulogadung 1	32.154.975.000						32.154.975.000					-
					Rusun Karang Anyar	6.543.500.000						6.543.500.000					-
					Rusun PIK Pulogadung 2	777.539.400						777.539.400					-
					Rusun PIK Pulogadung 2	622.031.520						622.031.520					-
					Rusun Pulo Jahe 2	23.957.472.366						23.957.472.366					-
					Rusun Kelapa Gading Timur	4.927.760.000						4.927.760.000					-
					Rusun Cakung Barat (3Tower)	28.558.139.986						28.558.139.986					-

No	SKPD	UKPD	Kode Rekening	Nama SKPD/UKPD	Nama Kegiatan/Pekerjaan	SALDO PER 31 DESEMBER 2021	MUTASI								SALDO PER 31 DESEMBER 2022		
							PENAMBAHAN				PENGURANGAN						
							Belanja Modal Tahun 2022 yang Masih Dalam Proses Pengerjaan	Uang Muka Tahun Sebelumnya	Kapitalisasi dari Belanja Jasa	Reklasifikasi dari Aset Tetap Selain Konstruksi Dalam Pengerjaan	Reklasifikasi Belanja Modal Tahun 2022 ke Beban Barang	Pengembalian Belanja Modal TA 2022	KDP yang Sudah Selesai Dikerjakan	Reklasifikasi ke Belanja Jasa		Lebih Catat	Reklasifikasi Aset Tetap menjadi Aset KDP yang Tidak Digunakan Dalam Operasional Pemerintah
					Rusun PIK Pulogadung 2	38.723.515.105						38.723.515.105					-
					Rusun Penjaringan Tower A,B,E,F	596.103.750						596.103.750					-
					Rusun Penjaringan Tower A,B,E,F	122.731.125						122.731.125					-
					Rusun Padat Karya	162.503.000						162.503.000					-
					Rusun Inspeksi BKT	347.072.000						347.072.000					-
					Rusun Karang Anyar	97.307.760						97.307.760					-
					Rusun Inspeksi BKT	98.517.760						98.517.760					-
					Rusun Karang Anyar	346.923.500						346.923.500					-
					Rusun Inspeksi BKT	15.828.300.000						15.828.300.000					-
					Rusun Karang Anyar	13.087.000.000						13.087.000.000					-
					Rusun Cipinang Besar Utara (Cibesut)	9.428.100.000						9.428.100.000					-
					Rusun Cipinang Besar Utara (Cibesut)	230.373.000						230.373.000					-
					Gedung dan Bangunan Dalam Pengerjaan	625.723.972						-					625.723.972
					Rusun Cipinang Besar Utara (Cibesut)	1.022.856.120						1.022.856.120					-
					Gedung dan Bangunan Dalam Pengerjaan	162.738.400						-					162.738.400
					Rusun PIK Pulogadung 1	2.042.563.050						2.042.563.050					-
					Rusun Karang Anyar	1.040.770.500						1.040.770.500					-
					Gedung dan Bangunan Dalam Pengerjaan	74.273.634						-					74.273.634
					Gedung dan Bangunan Dalam Pengerjaan	250.465.373						-					250.465.373
					Rusun Inspeksi BKT	277.657.600						277.657.600					-
					Rusun PIK Pulogadung 2	855.293.340						855.293.340					-
					Rusun Penjaringan Tower A,B,E,F	1.192.207.500						1.192.207.500					-
					Rusun Penjaringan Tower A,B,E,F	1.013.376.375						1.013.376.375					-
					Rusun Penjaringan Tower A,B,E,F	91.877.094.708						91.877.094.708					-
					Rusun Cipinang Besar Utara (Cibesut)	27.803.466.900						27.803.466.900					-
					Rusun Inspeksi BKT	381.779.200						381.779.200					-
					Rusun PIK Pulogadung 1	86.937.525.000						86.937.525.000					-
					Rusun PIK Pulogadung 2	622.031.520						622.031.520					-
					Rusun Karang Anyar	28.791.400.000						28.791.400.000					-
					Rusun Inspeksi BKT	16.801.740.450						16.801.740.450					-
					Rusun PIK Pulogadung 2	53.157.705.360						53.157.705.360					-
					Rusun Penjaringan Tower A,B,E,F	45.938.547.353						45.938.547.353					-
					Rusun Padat Karya	487.509.000						487.509.000					-
					Rusun Penjaringan Tower A,B,E,F	368.193.375						368.193.375					-
					Gedung dan Bangunan Dalam Pengerjaan	488.215.200						-					488.215.200
					Gedung dan Bangunan Dalam Pengerjaan	389.020.000						-					389.020.000
					Gedung dan Bangunan Dalam Pengerjaan	972.550.000						-					972.550.000
					Gedung dan Bangunan Dalam Pengerjaan	750.268.552						-					750.268.552
					Rusun Inspeksi BKT	12.662.640.000						12.662.640.000					-
					Rusun PIK Pulogadung 2	62.925.712.045						62.925.712.045					-
					Rusun Cipinang Besar Utara (Cibesut)	202.497.867						202.497.867					-
					Rusun Penjaringan Tower A,B,E,F	417.272.625						417.272.625					-
					Rusun Cipinang Besar Utara (Cibesut)	8.287.299.900						8.287.299.900					-
					Rusun Penjaringan Tower A,B,E,F	32.156.983.147						32.156.983.147					-
					Rusun PIK Pulogadung 1	9.527.400.000						9.527.400.000					-
					Rusun Karang Anyar	2.617.400.000						2.617.400.000					-
					Rusun Karang Anyar	69.384.700						69.384.700					-
					Rusun PIK Pulogadung 1	163.405.044						163.405.044					-
					Rusun PIK Pulogadung 2	1.010.801.220						1.010.801.220					-
					Rusun Inspeksi BKT	277.657.600						277.657.600					-
					Rusun PIK Pulogadung 2	38.099.431						38.099.431					-
					Rusun Kelapa Gading Timur	4.807.029.880						4.807.029.880					-
					Rusun Kelapa Gading Timur	16.579.316						16.579.316					-
					Rusun Pulo Jahe 2	256.944.649						256.944.649					-
					Rusun Pulo Jahe 2	36.724.143.196						36.724.143.196					-
					Rusun Cipinang Besar Utara (Cibesut)	215.887.146						215.887.146					-
					Rusun Padat Karya	174.593.720						174.593.720					-
					Rusun Penjaringan Tower A,B,E,F	216.141.259						216.141.259					-
					Rusun Cakung Barat (3Tower)	109.355.902						109.355.902					-
					Rusun Karang Anyar	115.213.294						115.213.294					-
					Rusun Karang Anyar	12.198.392.700						12.198.392.700					-
					Rusun Inspeksi BKT	415.757.540						415.757.549					(9)

No	SKPD	UKPD	Kode Rekening	Nama SKPD/UKPD	Nama Kegiatan/Pekerjaan	SALDO PER 31 DESEMBER 2021	MUTASI								SALDO PER 31 DESEMBER 2022		
							PENAMBAHAN				PENGURANGAN						
							Belanja Modal Tahun 2022 yang Masih Dalam Proses Pengerjaan	Uang Muka Tahun Sebelumnya	Kapitalisasi dari Belanja Jasa	Reklasifikasi dari Aset Tetap Selain Konstruksi Dalam Pengerjaan	Reklasifikasi Belanja Modal Tahun 2022 ke Beban Barang	Pengembalian Belanja Modal TA 2022	KDP yang Sudah Selesai Dikerjakan	Reklasifikasi ke Belanja Jasa		Lebih Catat	Reklasifikasi Aset Tetap menjadi Aset KDP yang Tidak Digunakan Dalam Operasional Pemerintah
					Rusun Inspeksi BKT	26.874.870.570						26.874.870.570					-
					Rusun PIK Pulogadung 1	102.128.151						102.128.151					-
					Rusun PIK Pulogadung 1	7.145.550.000						7.145.550.000					-
					Rusun PIK Pulogadung 2	43.563.954.493						43.563.954.493					-
					Rusun Rorotan IX - (Amdal Lalin Rusun 2 Rorotan IX - HD)		16.125.320										16.125.320
					Rusun Semper Cakung Drain - (Amdal Lalin Rusun 1 - HD)		24.392.450										24.392.450
					Rusun Semper Cakung Drain - DED HD.2022		79.300.894										79.300.894
					Rusun Jagakarsa (Bayar HD - DED Rusun)		1.104.992.112										1.104.992.112
					Rusun Marunda (6Blok: A6,A7,B3,B6,B7,B11; Studi Kelayakan T.2)		1.030.515.000										1.030.515.000
					Rusun Tambora (2Blok: 4A,4B; Studi Kelayakan T.2)		687.010.000										687.010.000
					Rusun Semper Cakung Drain - DED & Amdal Lalin T.3		2.851.197.282										2.851.197.282
					Rusun Rorotan IX - DED & Amdal Lalin T.3		2.193.337.200										2.193.337.200
					Rusun Rorotan IX - DED & Amdal Lalin T.2		1.068.486.000										1.068.486.000
					Rusun Semper Cakung Drain - DED & Amdal Lalin T.2		1.141.020.060										1.141.020.060
					Rusun Marunda (6Blok: A6,A7,B3,B6,B7,B11; Studi Kelayakan T.1)		1.030.515.000										1.030.515.000
					Rusun Tambora (2Blok: 4A,4B; Studi Kelayakan T.1)		687.010.000										687.010.000
					Rusun Rorotan IX - DED & Amdal Lalin T.1		534.243.000										534.243.000
					Rusun Semper Cakung Drain - DED & Amdal Lalin T.1		570.510.030										570.510.030
					Rusun Semper Timur, Cakung Drain - Peil Banjir		28.133.400										28.133.400
					SHM 1446 - 1454 TGL. 06/02/1996 (9 SHM. Luas 10825m2)		69.452.700										69.452.700
					Jl. Kp. Malaka II RT.2/RW.5 (SHM.6760/Rorotan )		98.146.200										98.146.200
					SHM.9485 & 9478/ROROTAN Luas 2030m2		70.285.200										70.285.200
					Kp. Malaka Padat Karya (SHM.4103 Apraisal)		97.759.365										97.759.365
						-											-
<b>2</b>				<b>Sudin Perumahan Rakyat dan Kawasan Permukiman - JAKPUS</b>		-	-	-	<b>3.199.874.198</b>	-	-	<b>3.199.874.198</b>	-	-	-	-	-
					Perencanaan (CAP) TA 2021 Kel. Galur		140.680.774					140.680.774					-
					Perencanaan (CAP) TA 2021 Kel. Kampung Bali		127.572.868					127.572.868					-
					Perencanaan (CAP) TA 2021 Kel. Kampung Rawa		700.257.856					700.257.856					-
					Perencanaan (CAP) TA 2021 Kel. Karang Anyar		278.028.928					278.028.928					-
					Perencanaan (CAP) TA 2021 Kel. Karet Tengsin		141.916.491					141.916.491					-
					Perencanaan (CAP) TA 2021 Kel. Kebon Kacang		135.437.567					135.437.567					-
					Perencanaan (CAP) TA 2021 Kel. Kebon Melati		133.521.676					133.521.676					-
					Perencanaan (CAP) TA 2021 Kel. Mangga Dua Selatan							276.893.288					-
					Perencanaan (CAP) TA 2021 Kel. Menteng							282.471.420					-
					Perencanaan (CAP) TA 2021 Kel. Pegangsaan							279.774.068					-
					Perencanaan (CAP) TA 2021 Kel. Petamburan							141.161.332					-
					Perencanaan (CAP) TA 2021 Kel. Tanah Tinggi							562.157.930					-
						-											-
<b>3</b>				<b>Sudin Perumahan Rakyat dan Kawasan Permukiman - JAKUT</b>		<b>7.213.721.469</b>	-	-	-	-	-	-	-	-	-	-	<b>7.213.721.469</b>
					Kelurahan Kamal Muara	418.622.600											418.622.600
					Kelurahan Tanjung Priok	1.333.640.000											1.333.640.000
					Kelurahan Pademangan Barat	1.333.915.000											1.333.915.000
					Kelurahan Kelapa Gading Barat	416.202.600											416.202.600
					Kelurahan Tugu Selatan	1.184.806.260											1.184.806.260
					Kelurahan Rawa Badak Selatan	1.353.990.000											1.353.990.000
					Kelurahan Cilincing	1.172.545.000											1.172.545.000
					Reklas Aset Tetap KDP bernilai 1 Rupiah Tahun 2007 pada KIB F ke Beban Jasa	1											1
					Reklas Aset Tetap KDP bernilai 1 Rupiah Tahun 2007 pada KIB F ke Beban Jasa	1											1

No	SKPD	UKPD	Kode Rekening	Nama SKPD/UKPD	Nama Kegiatan/Pekerjaan	SALDO PER 31 DESEMBER 2021	MUTASI										SALDO PER 31 DESEMBER 2022		
							PENAMBAHAN				PENGURANGAN								
							Belanja Modal Tahun 2022 yang Masih Dalam Proses Pengerjaan	Uang Muka Tahun Sebelumnya	Kapitalisasi dari Belanja Jasa	Reklasifikasi dari Aset Tetap Selain Konstruksi Dalam Pengerjaan	Reklasifikasi Belanja Modal Tahun 2022 ke Beban Barang	Pengembalian Belanja Modal TA 2022	KDP yang Sudah Selesai Dikerjakan	Reklasifikasi ke Belanja Jasa	Lebih Catat	Reklasifikasi Aset Tetap menjadi Aset KDP yang Tidak Digunakan Dalam Operasional Pemerintah		Reklasifikasi Ke Aset Tetap selain Konstruksi Dalam Pengerjaan	
					Reklas Aset Tetap KDP bernilai 1 Rupiah Tahun 2007 pada KIB F ke Beban Jasa	1													1
					Reklas Aset Tetap KDP bernilai 1 Rupiah Tahun 2007 pada KIB F ke Beban Jasa	1													1
					Reklas Aset Tetap KDP bernilai 1 Rupiah Tahun 2007 pada KIB F ke Beban Jasa	1													1
					Reklas Aset Tetap KDP bernilai 1 Rupiah Tahun 2007 pada KIB F ke Beban Jasa	1													1
					Reklas Aset Tetap KDP bernilai 1 Rupiah Tahun 2007 pada KIB F ke Beban Jasa	1													1
					Reklas Aset Tetap KDP bernilai 1 Rupiah Tahun 2007 pada KIB F ke Beban Jasa	1													1
					Reklas Aset Tetap KDP bernilai 1 Rupiah Tahun 2007 pada KIB F ke Beban Jasa	1													1
					Reklas Aset Tetap KDP bernilai 1 Rupiah Tahun 2007 pada KIB F ke Beban Jasa	1													1
						-													-
						-													-
	4				<b>Sudin Perumahan Rakyat dan Kawasan Permukiman - JAKBAR</b>	<b>3.053.178.700</b>													<b>3.053.178.700</b>
					Kelurahan Jati Pulo	561.638.000													561.638.000
					Kelurahan Duri Selatan	349.063.000													349.063.000
					Kelurahan Jembatan Besi	603.493.000													603.493.000
					Kelurahan Duri Kosambi	545.798.000													545.798.000
					Kelurahan Keagungan	642.314.200													642.314.200
					Kelurahan Duri Kepala	350.872.500													350.872.500
						-													-
						-													-
	5				<b>Sudin Perumahan Rakyat dan Kawasan Permukiman - JAKSEL</b>	<b>4.412.475.220</b>													<b>4.412.475.220</b>
					Komplek Tanjung Mas Raya, Jl. Elang Prima RT 02 RW 01 Kelurahan Tanjung Barat, Kecamatan Jagakarsa Jl. Aseli RT 10 RW 01 Kelurahan Cipadak	881.320.005													881.320.005
					Jl. Camat Gabun, Komplek Asrama Dinas LH . RW 09 Kel. Lenteng Agung	682.384.675													682.384.675
					Jl. Inspeksi kali Grogol, RW 05 RT 01 . Kelurahan Grogol Utara	582.917.010													582.917.010
					Komplek Perumahan Lebak Bulus Indah RT 10 RW 07 Kel. Lebak Bulus	1.327.314.989													1.327.314.989
						938.538.541													938.538.541
						-													-
						-													-
	6				<b>SUKU DINAS PERUMAHAN RAKYAT DAN KAWASAN PERMUKIMAN KABUPATEN</b>	<b>242.548.100</b>													<b>242.548.100</b>
					Belanja Modal Perencanaan Penyusunan DED Bangunan Lepas Pantai di Pulau Siput Kel.Kelapa	-	60.637.025												60.637.025
					Belanja Modal Perencanaan Penyusunan DED Bangunan Lepas Pantai di Pulau Siput Kel.Kelapa	-	60.637.025												60.637.025
					Biaya Pengawasan dan Perencanaan Tanggul Pantai Pulau Siput Termin 3	-	121.274.050												121.274.050
	2				<b>DINAS PERTAMANAN DAN HUTAN KOTA (GABUNGAN)</b>	<b>9.597.953.893</b>	<b>2.031.069.600</b>			<b>272.826.900</b>							<b>1.093.891.852</b>		<b>10.677.947.318</b>
	1				<b>DINAS PERTAMANAN DAN HUTAN KOTA</b>	<b>6.387.088.893</b>	<b>1.405.317.090</b>			<b>272.826.900</b>									<b>8.065.232.883</b>
					Instalasi Listrik	58.419.513													58.419.513
					Jl. Sadar II RT 002 RW 002 Kel. Ciganjur Kec. Jagakarsa, Jakarta Selatan	8.528.666													8.528.666
					Jl. TB. Simatupang RT 002 RW 004 Kel. Kampung Rambutan Kec. Ciracas, Jakarta Timur	22.049.500													22.049.500
					Jl. Raya Rorotan Kel. Rorotan Kec. Cilincing, Jakarta Utara	42.900.000													42.900.000
					RT 009 RW 03 Kel. Pondok Labu Kec. Cilandak, Jakarta Selatan	8.528.667													8.528.667
					Jl. Hankam Raya RT 003 RW 002 Kel. Ceger Kec. Cipayung, Jakarta Timur	22.049.500													22.049.500
					Jl. Sunter Muara II RT 017 RW 005 Kel. Sunter Agung Kec. Tanjung Priok, Jakarta Utara	7.293.000													7.293.000

No	SKPD	UKPD	Kode Rekening	Nama SKPD/UKPD	Nama Kegiatan/Pekerjaan	SALDO PER 31 DESEMBER 2021	MUTASI										SALDO PER 31 DESEMBER 2022			
							PENAMBAHAN				PENGURANGAN									
							Belanja Modal Tahun 2022 yang Masih Dalam Proses Pengerjaan	Uang Muka Tahun Sebelumnya	Kapitalisasi dari Belanja Jasa	Reklasifikasi dari Aset Tetap Selain Konstruksi Dalam Pengerjaan	Reklasifikasi Belanja Modal Tahun 2022 ke Beban Barang	Pengembalian Belanja Modal TA 2022	KDP yang Sudah Selesai Dikerjakan	Reklasifikasi ke Belanja Jasa	Lebih Catat	Reklasifikasi Aset Tetap menjadi Aset KDP yang Tidak Digunakan Dalam Operasional Pemerintah		Reklasifikasi Ke Aset Tetap selain Konstruksi Dalam Pengerjaan		
					Jl. SD III RT 005 RW 008 Kel. Pondok Pinang Kec. Kebayoran Lama, Jakarta Selatan	7.293.000														7.293.000
					Jl. Pagelarang RT 005 RW 003 Kel. Lubang Buaya Kec. Cipayung, Jakarta Timur	22.049.500														22.049.500
					Jakarta Outer Ringroad RT 007 RW 001 (d/h Jl. H. Naim) Kel. Petukangan Selatan Kec. Pesanggrahan, Jakarta Selatan	24.596.000														24.596.000
					Jl. Baung RT 001 RW 003 Kel. Kebagusan Kec. Pasar Minggu, Jakarta Selatan	25.074.500														25.074.500
					Jl. Kebagusan Dalam I RT 009 RW 08 Kel. Kebagusan Kec. Pasar Minggu, Jakarta Selatan	11.940.500														11.940.500
					Jl. Ali RT 003 RW 001 Kel. Cipayung Kec. Cipayung, Jakarta Timur	13.200.000														13.200.000
					Jl. H. Mahjur No. 50 RT 013 RW 002 Kel. Lenteng Agung Kec. Jagakarsa, Jakarta Selatan	8.528.666														8.528.666
					Jl. Gintung RT 008, 010, 011 RW 002 Kel. Tanjung Barat Kec. Jagakarsa, Jakarta Selatan	23.776.500														23.776.500
					Jl. Masjid Gang Setapak RT 004 RW 01 Kel. Ciracas Kec. Ciracas, Jakarta Timur	22.203.500														22.203.500
					Jl. SD 07 Pagi RT 006 RW 009 Kel. Ragunan Kec. Pasar Minggu, Jakarta Selatan	68.102.100														68.102.100
					Jl. Danau Asri Selatan, Kel. Sunter Jaya, Kec. Tanjung Priok, Jakarta Utara	78.853.500														78.853.500
					RT 013 RW 008 Kel. Duri Kepa, Kec. Kebon Jeruk, Jakarta Barat	84.981.600														84.981.600
					Jl. Tol Lingkar Luar (TB Simatupang), Kel. Susukan, Kec. Ciracas, Jakarta Timur	60.974.100														60.974.100
					Jl. Rawa Kuning, Kel. Pulo Gebang, Kec. Cakung, Jakarta Timur	96.156.500														96.156.500
					RW 002 Kel. Cipayung Kec. Cipayung, Jakarta Timur	96.064.100														96.064.100
					Jl. Buntu (Terusan Jl. Jankes AD), Kel. Munjul, Kec. Cipayung, Jakarta Timur	96.064.100														96.064.100
					Perum Puri Gardenia II RT 007 RW 001 Kel. Pegadungan Kec. Kalideres, Jakarta Barat	145.494.134														145.494.134
					Jl. Rorotan IX RT 010 RW 006 Kel. Rorotan Kec. Cilincing, Jakarta Utara	123.587.711														123.587.711
					Jl. Manunggal, Kel. Rambutan, Kec. Ciracas, Jakarta Timur	96.262.100														96.262.100
					Jl. Palem Kartika 21 RT 001 RW 002 Kel. Bambu Apus Kec. Cipayung, Jakarta Timur	96.528.300														96.528.300
					Jl. M. Kahfi I RT 009 RW 004 Kel. Cipedak Kec. Jagakarsa, Jakarta Selatan	95.921.100														95.921.100
					96308300	96.308.300														96.308.300
					Jl. Kramat III RT 004 RW 002, Kel. Lubang Buaya, Kec. Cipayung, Jakarta Timur	96.528.300														96.528.300
					Jl. TB. Simatupang RT 010 RW 004 Kel. Tanjung Barat Kec. Jagakarsa, Jakarta Selatan	77.572.550														77.572.550
					Jl. Gg. H. Saibun RT 002 RW 009 Kel. Jati Padang Kec. Pasar Minggu, Jakarta Selatan	95.986.550														95.986.550
					Pocket Park Jakarta	18.489.900														18.489.900
					Jl. H. Raya No 7A RT 005 RW 010 Kel. Gandaria Utara Kec. Kebayoran Baru, Jakarta Selatan	95.986.550														95.986.550
					Jl. Raya Bogor/Jl. H.M. Sabar, Kel. Rambutan, Kec. Ciracas, Jakarta Timur	72.545.550														72.545.550
					Jl. Aipda KS Tubun No. 1, Jakarta Pusat	48.614.500														48.614.500
					Jl. M. Kahfi 2, Lenteng Agung, Jakarta Selatan	13.585.000														13.585.000
					Taman Tugu Tani Jl. Menteng Raya No. 42B Kel. Kebon Sirih Kec. Menteng, Jakarta Pusat	291.951.220														291.951.220

No	SKPD	UKPD	Kode Rekening	Nama SKPD/UKPD	Nama Kegiatan/Pekerjaan	SALDO PER 31 DESEMBER 2021	MUTASI										SALDO PER 31 DESEMBER 2022	
							PENAMBAHAN				PENGURANGAN							
							Belanja Modal Tahun 2022 yang Masih Dalam Proses Pengerjaan	Uang Muka Tahun Sebelumnya	Kapitalisasi dari Belanja Jasa	Reklasifikasi dari Aset Tetap Selain Konstruksi Dalam Pengerjaan	Reklasifikasi Belanja Modal Tahun 2022 ke Beban Barang	Pengembalian Belanja Modal TA 2022	KDP yang Sudah Selesai Dikerjakan	Reklasifikasi ke Belanja Jasa	Lebih Catat	Reklasifikasi Aset Tetap menjadi Aset KDP yang Tidak Digunakan Dalam Operasional Pemerintah		Reklasifikasi Ke Aset Tetap selain Konstruksi Dalam Pengerjaan
					Taman Langsung, Jakarta Selatan	519.513.720												519.513.720
					Taman Tebet, Jakarta Selatan	739.869.900												739.869.900
					Taman Cempaka Jl. Setu Raya, Kel. Setu, Kec. Cipayung, Jakarta Timur	547.823.100												547.823.100
					TPU Tanah Kusir, Jakarta Selatan	64.790.000												64.790.000
					Jl. Manggis II RT 001 RW 001 Kel. Ciganjur Kec. Jagakarsa, Jakarta Selatan	3.719.553												3.719.553
					RT 005 RW 004 Kel. Pondok Ranggon Kec. Cipayung, Jakarta Timur	4.396.493												4.396.493
					RT 005 RW 004 Kel. Pondok Ranggon Kec. Cipayung, Jakarta Timur	19.660.507												19.660.507
					Jl. Sarjana (Kp. Cipedak) RT 011 RW 009 Kel. Srengseng Sawah Kec. Jagakarsa, Jakarta Selatan	1.340.025												1.340.025
					Jl. Sarjana (Kp. Cipedak) RT 011 RW 009 Kel. Srengseng Sawah Kec. Jagakarsa, Jakarta Selatan	1.875.467												1.875.467
					Jl. Sarjana (Kp. Cipedak) RT 011 RW 009 Kel. Srengseng Sawah Kec. Jagakarsa, Jakarta Selatan	2.129.378												2.129.378
					Jl. Sarjana (Kp. Cipedak) RT 011 RW 009 Kel. Srengseng Sawah Kec. Jagakarsa, Jakarta Selatan	9.082.870												9.082.870
					Jl. Pejaten Barat No. 98 RT 008 RW 002 Kel. Pejaten Barat Kec. Pasar Minggu, Jakarta Selatan	4.410.403												4.410.403
					Jl. Pejaten Barat No. 98 RT 008 RW 002 Kel. Pejaten Barat Kec. Pasar Minggu, Jakarta Selatan	5.994.354												5.994.354
					Jl. Pejaten Barat No. 98 RT 008 RW 002 Kel. Pejaten Barat Kec. Pasar Minggu, Jakarta Selatan	2.187.813												2.187.813
					Jl. Pejaten Barat No. 98 RT 008 RW 002 Kel. Pejaten Barat Kec. Pasar Minggu, Jakarta Selatan	2.453.385												2.453.385
					Jl. Pejaten Barat No. 98 RT 008 RW 002 Kel. Pejaten Barat Kec. Pasar Minggu, Jakarta Selatan	2.892.845												2.892.845
					Jl. Pejaten Barat No. 98 RT 008 RW 002 Kel. Pejaten Barat Kec. Pasar Minggu, Jakarta Selatan	4.220.708												4.220.708
					Jl. Pejaten Barat No. 98 RT 008 RW 002 Kel. Pejaten Barat Kec. Pasar Minggu, Jakarta Selatan	4.268.132												4.268.132
					Jl. Pejaten Barat No. 98 RT 008 RW 002 Kel. Pejaten Barat Kec. Pasar Minggu, Jakarta Selatan	1.312.055												1.312.055
					Jl. Pejaten Barat No. 98 RT 008 RW 002 Kel. Pejaten Barat Kec. Pasar Minggu, Jakarta Selatan	2.295.306												2.295.306
					Jl. Pejaten Barat No. 98 RT 008 RW 002 Kel. Pejaten Barat Kec. Pasar Minggu, Jakarta Selatan	3.047.762												3.047.762
					Gang Pepaya RT 003 RW 005 Kel. Jagakarsa Kec. Jagakarsa, Jakarta Selatan	14.798.177												14.798.177
					Jl. Bakti RT 004 RW 007 Kel. Cilandak Timur Kec. Pasar Minggu, Jakarta Selatan	34.458.085												34.458.085
					Jl. AMD RT 011 RW 004 Kel. Kebagusan Kec. Pasar Minggu, Jakarta Selatan	8.729.652												8.729.652
					Jl. Setapak RT 003 RW 006 Kel. Jati Padang Kec. Pasar Minggu, Jakarta Selatan	1.197.263												1.197.263
					Jl. Kemang Timur V RT 012 RW 003 Kel. Kalibata Kec. Pancoran, Jakarta Selatan	1.355.332												1.355.332
					Jl. Kemang Timur V RT 012 RW 003 Kel. Kalibata Kec. Pancoran, Jakarta Selatan	1.701.457												1.701.457
					Jl. Kemang Timur V RT 012 RW 003 Kel. Kalibata Kec. Pancoran, Jakarta Selatan	35.261.965												35.261.965
					Kp. Penggilingan RT 010 RW 007 Kel. Penggilingan Kec. Cakung, Jakarta Timur	13.835.851												13.835.851
					Kp. Penggilingan RT 010 RW 007 Kel. Penggilingan Kec. Cakung, Jakarta Timur	3.961.990												3.961.990
					Jl. Prof. Sedyatmo Kel. Kamal Muara Kec. Penjaringan, Jakarta Utara	8.265.607												8.265.607

No		Kode Rekening	Nama SKPD/UKPD	Nama Kegiatan/Pekerjaan	SALDO PER 31 DESEMBER 2021	MUTASI										SALDO PER 31 DESEMBER 2022	
						PENAMBAHAN				PENGURANGAN							
SKPD	UKPD					Belanja Modal Tahun 2022 yang Masih Dalam Proses Pengerjaan	Uang Muka Tahun Sebelumnya	Kapitalisasi dari Belanja Jasa	Reklasifikasi dari Aset Tetap Selain Konstruksi Dalam Pengerjaan	Reklasifikasi Belanja Modal Tahun 2022 ke Beban Barang	Pengembalian Belanja Modal TA 2022	KDP yang Sudah Selesai Dikerjakan	Reklasifikasi ke Belanja Jasa	Lebih Catat	Reklasifikasi Aset Tetap menjadi Aset KDP yang Tidak Digunakan Dalam Operasional Pemerintah	Reklasifikasi Ke Aset Tetap selain Konstruksi Dalam Pengerjaan	
				Jl. Prof. Sedyatmo Kel. Kamal Muara Kec. Penjaringan, Jakarta Utara	18.946.995												18.946.995
				Jl. Prof. Sedyatmo Kel. Kamal Muara Kec. Penjaringan, Jakarta Utara	17.172.398												17.172.398
				Jl. Al Munawarah/Jl. Barkah RT 002 RW 005 Kel. Ciganjur Kec. Jagakarsa, Jakarta Selatan	6.239.209												6.239.209
				Jl. Pinang I No. 32 RT 003 RW 001 Kel. Pondok Labu Kec. Cilandak, Jakarta Selatan	14.000.816												14.000.816
				Jl. Malaka I RT 015 RW 005 Kel. Rorotan Kec. Cilincing, Jakarta Utara	24.144.975												24.144.975
				Kp. Kembangan Baru RT 004 RW 003 Kel. Kembangan Utara Kec. Kembangan, Jakarta Barat	20.947.093												20.947.093
				Jl. Daan Mogot KM 18 RT 002 RW 008 Kel. Kalideres Kec. Kalideres, Jakarta Barat	12.257.949												12.257.949
				Jl. Daan Mogot KM 18 RT 002 RW 008 Kel. Kalideres Kec. Kalideres, Jakarta Barat	12.324.338												12.324.338
				Jl. Raya Setu Cipayung RT 001 RW 004 Kel. Cipayung Kec. Cipayung, Jakarta Timur	30.189.414												30.189.414
				Kampung Malang RT 002 RW 003 Kel. Semanan Kec. Kalideres, Jakarta Barat	10.752.032												10.752.032
				Kampung Malang RT 002 RW 003 Kel. Semanan Kec. Kalideres, Jakarta Barat	517.880												517.880
				Kampung Malang RT 002 RW 003 Kel. Semanan Kec. Kalideres, Jakarta Barat	12.448.300												12.448.300
				Jl. Mutiara RT 007 RW 007 Kel. Kedaung Kali Angke Kec. Cengkareng, Jakarta Barat	10.142.496												10.142.496
				Jl. Mutiara RT 007 RW 007 Kel. Kedaung Kali Angke Kec. Cengkareng, Jakarta Barat	8.098.681												8.098.681
				Jl. Mutiara RT 007 RW 007 Kel. Kedaung Kali Angke Kec. Cengkareng, Jakarta Barat	5.736.611												5.736.611
				Jl. Bambu Wulung RT 001 RW 001 Kel. Bambu Apus Kec. Cipayung, Jakarta Timur	9.215.822												9.215.822
				Jl. Bambu Wulung RT 001 RW 001 Kel. Bambu Apus Kec. Cipayung, Jakarta Timur	9.740.221												9.740.221
				Jl. Bambu Wulung RT 001 RW 001 Kel. Bambu Apus Kec. Cipayung, Jakarta Timur	1.053.424												1.053.424
				Jl. Bambu Wulung RT 001 RW 001 Kel. Bambu Apus Kec. Cipayung, Jakarta Timur	3.469.322												3.469.322
				Jl. Petak Asem I No. 27 Kel. Penjaringan Kec. Penjaringan, Jakarta Utara	21.701.136												21.701.136
				Jl. Moch Kahfi I No. 888 RT 001 RW 004 Kel. Jagakarsa Kec. Jagakarsa, Jakarta Selatan	1.550.542												1.550.542
				Jl. Moch Kahfi I No. 888 RT 001 RW 004 Kel. Jagakarsa Kec. Jagakarsa, Jakarta Selatan	8.887.487												8.887.487
				Jl. Moch Kahfi I No. 888 RT 001 RW 004 Kel. Jagakarsa Kec. Jagakarsa, Jakarta Selatan	4.033.698												4.033.698
				Blok Bambu Kuning RT 001 RW 002 Kel. Marunda Kec. Cilincing, Jakarta Utara	24.944.085												24.944.085
				RW 08 Kel. Semanan Kec. Kalideres, Jakarta Barat	13.581.325												13.581.325
				RW 08 Kel. Semanan Kec. Kalideres, Jakarta Barat	7.900.028												7.900.028
				Jl. Mampang Prapatan Raya No. 4 RT 007 RW 001 Kel. Mampang Prapatan Kec. Mampang Prapatan, Jakarta Selatan	493.948												493.948
				Jl. Mampang Prapatan Raya No. 4 RT 007 RW 001 Kel. Mampang Prapatan Kec. Mampang Prapatan, Jakarta Selatan	2.187.483												2.187.483
				Jl. Muara 4 RT 006 RW 003 Kel. Tanjung Barat Kec. Jagakarsa, Jakarta Selatan	10.161.212												10.161.212
				Jl. Muara 4 RT 006 RW 003 Kel. Tanjung Barat Kec. Jagakarsa, Jakarta Selatan	1.164.306												1.164.306

No		Kode Rekening	Nama SKPD/UKPD	Nama Kegiatan/Pekerjaan	SALDO PER 31 DESEMBER 2021	MUTASI										SALDO PER 31 DESEMBER 2022	
						PENAMBAHAN				PENGURANGAN							
SKPD	UKPD					Belanja Modal Tahun 2022 yang Masih Dalam Proses Pengerjaan	Uang Muka Tahun Sebelumnya	Kapitalisasi dari Belanja Jasa	Reklasifikasi dari Aset Tetap Selain Konstruksi Dalam Pengerjaan	Reklasifikasi Belanja Modal Tahun 2022 ke Beban Barang	Pengembalian Belanja Modal TA 2022	KDP yang Sudah Selesai Dikerjakan	Reklasifikasi ke Belanja Jasa	Lebih Catat	Reklasifikasi Aset Tetap menjadi Aset KDP yang Tidak Digunakan Dalam Operasional Pemerintah	Reklasifikasi Ke Aset Tetap selain Konstruksi Dalam Pengerjaan	
				Jl. Swadaya III Kel. Pondok Ranggon Kec. Cipayung, Jakarta Timur	8.903.437												8.903.437
				Jl. Swadaya III Kel. Pondok Ranggon Kec. Cipayung, Jakarta Timur	1.559.538												1.559.538
				Jl. Swadaya III Kel. Pondok Ranggon Kec. Cipayung, Jakarta Timur	7.337.013												7.337.013
				Jl. Jatinegara Timur No. 64 RT 011 RW 003 Kel. Jatinegara Kec. Jatinegara, Jakarta Timur	32.217.012												32.217.012
				Jl. Bulak Dukuh RT 008 RW 010 Kel. Cibubur Kec. Ciracas, Jakarta Timur	2.195.336												2.195.336
				Jl. Lingkar Luar Kel. Rawa Buaya Kec. Cengkareng, Jakarta Barat	21.636.017												21.636.017
				Jl. Bulak Dukuh RT 008 RW 010 Kel. Cibubur Kec. Ciracas, Jakarta Timur	1.118.792												1.118.792
				Jl. Palem I RT 008 RW 003 Kel. Petukangan Utara Kec. Pesanggrahan, Jakarta Selatan	1.860.616												1.860.616
				Jl. Palem I RT 008 RW 003 Kel. Petukangan Utara Kec. Pesanggrahan, Jakarta Selatan	701.309												701.309
				Jl. Palem I RT 008 RW 003 Kel. Petukangan Utara Kec. Pesanggrahan, Jakarta Selatan	3.857.201												3.857.201
				Jl. Pinang Kalijati No. 53 RT 007 RW 002 Kel. Pondok Labu Kec. Cilandak, Jakarta Selatan	19.892.874												19.892.874
				Jl. Gardu RT 013 RW 002 Kel. Srengseng Sawah Kec. Jagakarsa, Jakarta Selatan	10.426.437												10.426.437
				Jl. Gardu RT 013 RW 002 Kel. Srengseng Sawah Kec. Jagakarsa, Jakarta Selatan	778.704												778.704
				Jl. Kampung Sawah (Jl. H. Shibi III) RT 008 RW 001 Kel. Srengseng Sawah Kec. Jagakarsa, Jakarta Selatan	1.044.028												1.044.028
				Jl. Kampung Sawah (Jl. H. Shibi III) RT 008 RW 001 Kel. Srengseng Sawah Kec. Jagakarsa, Jakarta Selatan	2.610.071												2.610.071
				Jl. Kampung Sawah (Jl. H. Shibi III) RT 008 RW 001 Kel. Srengseng Sawah Kec. Jagakarsa, Jakarta Selatan	2.610.071												2.610.071
				Jl. Kampung Sawah (Jl. H. Shibi III) RT 008 RW 001 Kel. Srengseng Sawah Kec. Jagakarsa, Jakarta Selatan	973.380												973.380
				Jl. Kampung Sawah (Jl. H. Shibi III) RT 008 RW 001 Kel. Srengseng Sawah Kec. Jagakarsa, Jakarta Selatan	659.386												659.386
				Jl. Kampung Sawah (Jl. H. Shibi III) RT 008 RW 001 Kel. Srengseng Sawah Kec. Jagakarsa, Jakarta Selatan	887.032												887.032
				Jl. Kampung Sawah (Jl. H. Shibi III) RT 008 RW 001 Kel. Srengseng Sawah Kec. Jagakarsa, Jakarta Selatan	863.482												863.482
				Jl. Bintaro Permai Raya No. 41 RT 003 RW 003 Kel. Pesanggrahan Kec. Pesanggrahan, Jakarta Selatan	1.187.120												1.187.120
				Jl. Bintaro Permai Raya No. 41 RT 003 RW 003 Kel. Pesanggrahan Kec. Pesanggrahan, Jakarta Selatan	7.787.039												7.787.039
				Jl. Bintaro Permai Raya No. 41 RT 003 RW 003 Kel. Pesanggrahan Kec. Pesanggrahan, Jakarta Selatan	5.070.098												5.070.098
				Jl. Jati Murni No. 31A RT 003 RW 002 Kel. Jatipadang Kec. Pasar Minggu, Jakarta Selatan	19.243.316												19.243.316
				Jl. Kampung Sawah (Jl. H. Shibi III) RT 008 RW 001 Kel. Srengseng Sawah Kec. Jagakarsa, Jakarta Selatan	859.557												859.557
				Jl. Kuningan Barat RT 013 RW 001 Kel. Kuningan Barat Kec. Mampang Prapatan, Jakarta Selatan	24.749.724												24.749.724
				Jl. Kuningan Barat RT 013 RW 001 Kel. Kuningan Barat Kec. Mampang Prapatan, Jakarta Selatan	5.949.186												5.949.186

No		Kode Rekening	Nama SKPD/UKPD	Nama Kegiatan/Pekerjaan	SALDO PER 31 DESEMBER 2021	MUTASI										SALDO PER 31 DESEMBER 2022	
						PENAMBAHAN				PENGURANGAN							
SKPD	UKPD					Belanja Modal Tahun 2022 yang Masih Dalam Proses Pengerjaan	Uang Muka Tahun Sebelumnya	Kapitalisasi dari Belanja Jasa	Reklasifikasi dari Aset Tetap Selain Konstruksi Dalam Pengerjaan	Reklasifikasi Belanja Modal Tahun 2022 ke Beban Barang	Pengembalian Belanja Modal TA 2022	KDP yang Sudah Selesai Dikerjakan	Reklasifikasi ke Belanja Jasa	Lebih Catat	Reklasifikasi Aset Tetap menjadi Aset KDP yang Tidak Digunakan Dalam Operasional Pemerintah	Reklasifikasi Ke Aset Tetap selain Konstruksi Dalam Pengerjaan	
				Jl. Lenteng Agung RT 011 RW 008 Kel. Lenteng Agung Kec. Jagakarsa, Jakarta Selatan	13.686.090												13.686.090
				Kampung Belakang RT 001 RW 003 Kel. Kamal Kec. Kalideres, Jakarta Barat	5.982.274												5.982.274
				Jl. Setu RT 001 RW 003 Kel. Setu Kec. Cipayung, Jakarta Timur	3.066.008												3.066.008
				Jl. Setu RT 001 RW 003 Kel. Setu Kec. Cipayung, Jakarta Timur	1.705.160												1.705.160
				Jl. Setu RT 001 RW 003 Kel. Setu Kec. Cipayung, Jakarta Timur	1.664.170												1.664.170
				Jl. Setu RT 001 RW 003 Kel. Setu Kec. Cipayung, Jakarta Timur	2.664.312												2.664.312
				Jl. Setu RT 001 RW 003 Kel. Setu Kec. Cipayung, Jakarta Timur	2.902.051												2.902.051
				Jl. Setu RT 001 RW 003 Kel. Setu Kec. Cipayung, Jakarta Timur	8.328.025												8.328.025
				Jl. Satria RT 003 RW 004 Kel. Ujung Menteng Kec. Cakung, Jakarta Timur	8.120.367												8.120.367
				Jl. Satria RT 003 RW 004 Kel. Ujung Menteng Kec. Cakung, Jakarta Timur	11.669.163												11.669.163
				Jl. Satria RT 003 RW 004 Kel. Ujung Menteng Kec. Cakung, Jakarta Timur	10.602.508												10.602.508
				Jl. Raya Bogor KM 21 No. 5 RT 003 RW 001 Kel. Rambutan Kec. Ciracas, Jakarta Timur	6.315.453												6.315.453
				Jl. Batu Ampar I RT 005 RW 004 Kel. Batu Ampar Kec. Kramat Jati, Jakarta Timur	13.309.509												13.309.509
				Jl. Waru RT 013 RW 003 Kel. Kebagusan Kec. Pasar Minggu, Jakarta Selatan	8.411.777												8.411.777
				Jl. Kedondong RT 002 RW 005 Kel. Jagakarsa Kec. Jagakarsa, Jakarta Selatan	7.387.631												7.387.631
				Jl. M. Kahfi I RT 005 RW 002 Kel. Cipedak Kec. Jagakarsa, Jakarta Selatan	23.826.616												23.826.616
				Jl. Kebagusan RT 001 RW 006 Kel. Kebagusan Kec. Pasar Minggu, Jakarta Selatan	2.586.002												2.586.002
				Jl. Kebagusan RT 001 RW 006 Kel. Kebagusan Kec. Pasar Minggu, Jakarta Selatan	3.453.118												3.453.118
				Jl. R.C Veteran RT 004 RW 007 Kel. Bintaro Kec. Pesanggrahan, Jakarta Selatan	16.940.194												16.940.194
				Jl. R.C Veteran RT 004 RW 007 Kel. Bintaro Kec. Pesanggrahan, Jakarta Selatan	4.243.587												4.243.587
				Jl. R.C Veteran RT 004 RW 007 Kel. Bintaro Kec. Pesanggrahan, Jakarta Selatan	4.835.482												4.835.482
				Jl. Pusdiklat Depnaker/Gang Kober RT 003 RW 006 Kel. Makasar Kec. Makasar, Jakarta Timur	1.652.090												1.652.090
				Jl. R.C Veteran RT 004 RW 007 Kel. Bintaro Kec. Pesanggrahan, Jakarta Selatan	16.713.647												16.713.647
				Jl. Karang Tengah RT 006 RW 003 Kel. Lebak Bulus Kec. Cilandak, Jakarta Selatan	12.238.180												12.238.180
				Jl. Karang Tengah RT 006 RW 003 Kel. Lebak Bulus Kec. Cilandak, Jakarta Selatan	4.327.312												4.327.312
				Jl. Karang Tengah RT 006 RW 003 Kel. Lebak Bulus Kec. Cilandak, Jakarta Selatan	1.292.183												1.292.183
				Jl. Raya Pasar Minggu RT 002 RW 004 Kel. Duren Tiga Kec. Pancoran, Jakarta Selatan	23.361.629												23.361.629
				Jl. H. Saidi RT 007 RW 005 Kel. Tanjung Barat Kec. Jagakarsa, Jakarta Selatan	1.257.985												1.257.985
				Jl. H. Saidi RT 007 RW 005 Kel. Tanjung Barat Kec. Jagakarsa, Jakarta Selatan	1.692.386												1.692.386
				Biaya Appraisal RTH Makam Jl. Lingkungan III/Kp. Belakang	4.052.122												4.052.122
				Biaya Appraisal RTH Makam Jl. Lingkungan III/Kp. Belakang	4.411.847												4.411.847

No		Kode Rekening	Nama SKPD/UKPD	Nama Kegiatan/Pekerjaan	SALDO PER 31 DESEMBER 2021	MUTASI										SALDO PER 31 DESEMBER 2022	
SKPD	UKPD					PENAMBAHAN				PENGURANGAN							
						Belanja Modal Tahun 2022 yang Masih Dalam Proses Pengerjaan	Uang Muka Tahun Sebelumnya	Kapitalisasi dari Belanja Jasa	Reklasifikasi dari Aset Tetap Selain Konstruksi Dalam Pengerjaan	Reklasifikasi Belanja Modal Tahun 2022 ke Beban Barang	Pengembalian Belanja Modal TA 2022	KDP yang Sudah Selesai Dikerjakan	Reklasifikasi ke Belanja Jasa	Lebih Catat	Reklasifikasi Aset Tetap menjadi Aset KDP yang Tidak Digunakan Dalam Operasional Pemerintah		Reklasifikasi Ke Aset Tetap selain Konstruksi Dalam Pengerjaan
				Biaya Appraisal RTH Makam Ji. Lingkungan III/Kp. Belakang	2.458.545												2.458.545
				Biaya Appraisal RTH Makam Ji. Lingkungan III/Kp. Belakang	3.812.983												3.812.983
				Biaya Appraisal RTH Makam Ji. Lingkungan III/Kp. Belakang	3.507.192												3.507.192
				Biaya Appraisal RTH Makam Ji. Lingkungan III/Kp. Belakang	3.905.077												3.905.077
				Biaya Appraisal RTH Makam Ji. Lingkungan III/Kp. Belakang	2.125.278												2.125.278
				Biaya Appraisal RTH Makam Ji. Lingkungan III/Kp. Belakang	1.891.228												1.891.228
				Biaya Appraisal RTH Makam Ji. Lingkungan III/Kp. Belakang	1.855.611												1.855.611
				Biaya Appraisal RTH Makam Ji. Lingkungan III/Kp. Belakang	2.725.159												2.725.159
				Biaya Appraisal RTH Makam Ji. Lingkungan III/Kp. Belakang	2.915.452												2.915.452
				Biaya Appraisal RTH Makam Ji. Lingkungan III/Kp. Belakang	2.185.826												2.185.826
				Biaya Appraisal RTH Makam Ji. Lingkungan III/Kp. Belakang	2.453.966												2.453.966
				Biaya Appraisal RTH Makam Ji. Lingkungan III/Kp. Belakang	2.763.828												2.763.828
				Biaya Appraisal RTH Makam Ji. Lingkungan III/Kp. Belakang	325.635												325.635
				Biaya Appraisal RTH Makam Ji. Lingkungan III/Kp. Belakang	326.651												326.651
				Perencanaan Penataan Taman Pakubuwono	96.162.000												96.162.000
				Perencanaan Penataan Taman Bumi Perkemahan Ragunan	96.162.000												96.162.000
				Penjaringan	96.162.000												96.162.000
				perencanaan penataan taman cattleya	96.162.000												96.162.000
				Perencanaan Pembangunan Air Mancur	24.145.000												24.145.000
				Perencanaan Penataan TPU Pondok Ranggon	75.710.250												75.710.250
				Perencanaan Penataan TPU Tanah Kusir	62.251.750												62.251.750
				Perencanaan Penataan TPU Tegal Alur	96.494.750												96.494.750
				Perencanaan Pembangunan RTH Hutan Kota Cilincing	44.655.600												44.655.600
				Perencanaan Pembangunan RTH Hutan Kota Pulo Gebang	44.655.600												44.655.600
				Perencanaan Pembangunan RTH Hutan Kota Ciganjur	44.655.600												44.655.600
				Perencanaan Pembangunan RTH Hutan Kota Kembangan	44.655.600												44.655.600
				Perencanaan Pembangunan Sarana Penyiraman	31.658.000												31.658.000
				Perencanaan Pembangunan Lampu Taman	78.952.500												78.952.500
				Perencanaan Pembangunan Lampu Makam	90.992.000												90.992.000
				KDp	43.026.500												43.026.500
				Perencanaan RTH Makam	97.817.500												97.817.500
				PENYUSUNAN TATA HUTAN UTK RENCANA PENGELOLAAN KAWASAN HUTAN MANGROVE		69.994.380											69.994.380
				Biaya Pengukuran Tapak Makam (Perencanaan X-1)		30.342.400											30.342.400
				Perencanaan X-1 RTH Makam Wil. Jaksel		60.900.150											60.900.150
				Perencanaan X-1 RTH Makam Wil. Jakut		73.499.205											73.499.205
				Perencanaan X-1 RTH Makam Wil. Jaktim		72.922.490											72.922.490
				Perencanaan Pemb. Hutan Ji Rorotan		78.415.950											78.415.950
				Perencanaan Pemb. RTH Hutan Ji Kostrad Raya dan Ji Bango III		69.985.500			19.524.900								89.510.400
				Perencanaan Pemb RTH Mandor Hasan (Taman Indraloka)		71.095.500			19.524.900								90.620.400

No	SKPD	UKPD	Kode Rekening	Nama SKPD/UKPD	Nama Kegiatan/Pekerjaan	SALDO PER 31 DESEMBER 2021	MUTASI							SALDO PER 31 DESEMBER 2022			
							PENAMBAHAN				PENGURANGAN						
							Belanja Modal Tahun 2022 yang Masih Dalam Proses Pengerjaan	Uang Muka Tahun Sebelumnya	Kapitalisasi dari Belanja Jasa	Reklasifikasi dari Aset Tetap Selain Konstruksi Dalam Pengerjaan	Reklasifikasi Belanja Modal Tahun 2022 ke Beban Barang	Pengembalian Belanja Modal TA 2022	KDP yang Sudah Selesai Dikerjakan		Reklasifikasi ke Belanja Jasa	Lebih Catat	Reklasifikasi Aset Tetap menjadi Aset KDP yang Tidak Digunakan Dalam Operasional Pemerintah
					PERENC.PEMB.RTH JL.RAYA BEKASI KM.16	85.558.800				19.524.900						105.083.700	
					PERENC.PEMB.RTH JL.DEWI SARTIKA	96.812.535				19.524.900						116.337.435	
					PERENC.PEMB.RTH JL.BANGO RAYA RT 008 RW 003	82.037.880				38.805.600						120.843.480	
					PERENC.X-1 PEMB.RTH TAMAN DI JL.HANKAM, KEL PS MINGGU	98.079.600				19.524.900						117.604.500	
					PERENC.X-1 PEMB.RTH TAMAN DI JL.RAYA CENTEX GG.MEUBEL, KEL CIRACAS	95.998.350				19.513.800						115.512.150	
					PERENC.X-1 PEMB.RTH TAMAN DI JL.RAYA RAGUNAN, KEL JATI PADANG	91.724.850				19.513.800						111.238.650	
					PERENC.X-1 PEMB.RTH TAMAN DI JL.PATRA KUNINGAN	98.135.100				19.513.800						117.648.900	
					Perencanaan X-1 Pemb. RTH Taman Jl Ulujami Raya, BASTHP	93.384.300				19.524.900						112.909.200	
					APPRAISAL TNH UTK RTH TMN JL BANGKA RAYA NO. 7 RT.003 RW.005 KEL.PELA MAMPANG KEC. MAMPANG PRAPATAN,	19.524.900				38.805.600						58.330.500	
					APPRAISAL TNH UTK RTH TMN JL KARANG TENGAH RY NO.45 RT.003 /003 KEL.LBK BULUS KEC. CILANDAK, JAK SEL	19.524.900				19.524.900						39.049.800	
					APPRAISAL TNH UTK RTH TMN JLN KEMANG TIMUR V RT.012 RW.003 KEL KALIBATA KEC PANCORANJAK SEL	38.805.600										38.805.600	
					Appraisal Harga Tanah Jl Jembatan Senti No 12 RT2/4, Kel. Pinangsia, Kec. Tamansari, Jakbar	19.524.900										19.524.900	
					Appraisal Harga Tanah Jl Peta Utara RT2/6, Kel. Pegadungan, Kec. Kalideres, Jakbar	19.524.900										19.524.900	
					Appraisal Harga Tanah Jl Kuningan Barat RT13/01, Kel. Kuningan Barat, Kec. Mampang Prapatan, Jaksel	19.524.900										19.524.900	
					Biaya	-										-	
						-										-	
						-										-	
	<b>2</b>			<b>Unit Pengelola Taman Margasatwa Ragunan</b>	<b>561.729.364</b>	<b>-</b>	<b>-</b>	<b>-</b>	<b>-</b>	<b>-</b>	<b>-</b>	<b>-</b>	<b>-</b>	<b>-</b>	<b>-</b>	<b>561.729.364</b>	
					Rehab Turap Kali Serua	519.681.864										519.681.864	
					Perencanaan pembangunan Loket Utara TMR	42.047.500										42.047.500	
						-										-	
						-										-	
	<b>3</b>			<b>UNIT PENGELOLA PENGEMBANGAN TANAMAN PERKOTAAN</b>	<b>96.312.038</b>	<b>-</b>	<b>-</b>	<b>-</b>	<b>-</b>	<b>-</b>	<b>10.615.954</b>	<b>-</b>	<b>-</b>	<b>-</b>	<b>-</b>	<b>85.696.084</b>	
					Jalan Kebagusan Raya	10.234.074										10.234.074	
					Jalan margasatwa 45	30.134.318										30.134.318	
					Jalan durian jagakarsa	8.052.876					8.052.876					-	
					RT 006 RW 010, Kel. Cibubur, Kec. Ciracas, Jakarta Timur	183.077						183.077				-	
					RT 006 RW 010, Kel. Cibubur, Kec. Ciracas, Jakarta Timur	183.077						183.077				-	
					Komplek DKI Ciganjur, Jakarta Selatan	183.077						183.077				-	
					Komplek DKI Ciganjur, Jakarta Selatan	183.077						183.077				-	
					Komplek DKI Ciganjur, Jakarta Selatan	183.077						183.077				-	
					Komplek DKI Ciganjur, Jakarta Selatan	183.077						183.077				-	
					Komplek DKI Ciganjur, Jakarta Selatan	183.077						183.077				-	
					Komplek DKI Ciganjur, Jakarta Selatan	183.077						183.077				-	
					Komplek DKI Ciganjur, Jakarta Selatan	183.077						183.077				-	
					Komplek DKI Ciganjur, Jakarta Selatan	183.077						183.077				-	
					Komplek DKI Ciganjur, Jakarta Selatan	183.077						183.077				-	
					Komplek DKI Ciganjur, Jakarta Selatan	183.077						183.077				-	
					Komplek DKI Ciganjur, Jakarta Selatan	183.077						183.077				-	

No	SKPD	UKPD	Kode Rekening	Nama SKPD/UKPD	Nama Kegiatan/Pekerjaan	SALDO PER 31 DESEMBER 2021	MUTASI							SALDO PER 31 DESEMBER 2022			
							PENAMBAHAN				PENGURANGAN				Reklasifikasi Aset Tetap menjadi Aset KDP yang Tidak Digunakan Dalam Operasional Pemerintah	Reklasifikasi Ke Aset Tetap selain Konstruksi Dalam Pengerjaan	
							Belanja Modal Tahun 2022 yang Masih Dalam Proses Pengerjaan	Uang Muka Tahun Sebelumnya	Kapitalisasi dari Belanja Jasa	Reklasifikasi dari Aset Tetap Selain Konstruksi Dalam Pengerjaan	Reklasifikasi Belanja Modal Tahun 2022 ke Beban Barang	Pengembalian Belanja Modal TA 2022	KDP yang Sudah Selesai Dikerjakan				Reklasifikasi ke Belanja Jasa
					Komplek DKI Ciganjur, Jakarta Selatan	183.077						183.077				-	
					Jalan margasatwa 45	9.253.091										9.253.091	
					Jalan margasatwa 45	460.929										460.929	
					Jalan margasatwa 45	61.835										61.835	
					Jalan margasatwa 45	2.798.247										2.798.247	
					Jalan kebagusan raya	32.753.590										32.753.590	
						-										-	
				<b>4</b>	<b>SUKU DINAS PERTAMANAN DAN HUTAN KOTA KOTA - JAKPUS</b>	<b>500.096.905</b>	<b>-</b>	<b>-</b>	<b>-</b>	<b>-</b>	<b>-</b>	<b>197.111.200</b>	<b>-</b>	<b>-</b>	<b>-</b>	<b>99.396.000</b>	<b>203.589.705</b>
					TPU karet Bivak	99.000.000						99.000.000				-	
					taman panarukan jl. lumajang Kec menteng	88.242.000										88.242.000	
					Jl. taman sukabumi Kec Menteng	97.488.600										97.488.600	
					Jl. Kartini kec sawah besar	99.396.000									99.396.000	-	
					Jl. A.yani (taman kota rawa sari)	98.111.200						98.111.200				-	
					Jl. Johar Baru	17.859.105										17.859.105	
						-										-	
						-										-	
				<b>5</b>	<b>SUKU DINAS PERTAMANAN DAN HUTAN KOTA KOTA - JAKUT</b>	<b>971.139.793</b>	<b>159.613.560</b>	<b>-</b>	<b>-</b>	<b>-</b>	<b>-</b>	<b>260.504.698</b>	<b>-</b>	<b>-</b>	<b>-</b>	<b>30.615.223</b>	<b>839.633.432</b>
					peningkatan jh jl re martadinata	23.965.890						-				23.965.890	
					peningkatan jh jl cipeucang	11.195.032						-				11.195.032	
					peningkatan jh jl enggano	3.094.741						-				3.094.741	
					jalan yos sudarso jakarta utara	42.900.000						21.940.348				20.959.652	
					jalan yos sudarso jakarta utara	109.456.710						109.456.710				-	
					jalan yos sudarso jakarta utara	50.600.000						43.512.560			7.087.440	-	
					Gang Mesjid Al-Fajar RW.04 Kel. Sukapura	67.556.500						-				67.556.500	
						-										-	
					Hutan Kota Waduk Cincin Rt.010/09 Kel. Papanggo	95.189.600						-				95.189.600	
					Jl. Cilincing Bakti Rt.006/06 Kel. Cilincing	60.830.000						-				60.830.000	
					Jl. Kampung Mangga Kel. Tugu Utara	81.730.000						-				81.730.000	
					Fly Over Jl. Bاندengan Utara	20.959.652						20.959.652				-	
					Jl. Pluit Karang Timur s.d PLTU	20.447.657						-				20.447.657	
					Kolong Tol Plumpang Jl. Yos Sudarso Kel. Kebun Bawang	56.560.164						-				56.560.164	
					Jalur Hijau U-Turn Yos Sudarso	41.984.436						-				41.984.436	
					Jl. Raya Tipar Cakung Rt.009/04 Kel. Semper Barat	21.519.812						-			21.519.812	-	
					Jl. Tipar Timur Rt.009/05 Kel. Semper Barat	18.432.188						18.432.188				-	
					Kp. Bidara Rt.004/01 Kel. Marunda	41.580.000						41.580.000				-	
					Kp. Bidara Rt.004/01 Kel. Marunda	2.278.909						2.278.909				-	
					Jl. Raya Tipar Cakung Rt.009/04 Kel. Semper Barat	2.344.331						2.344.331				-	
					Jl. Tipar Timur Rt.009/05 Kel. Semper Barat	2.007.971						-			2.007.971	-	
					Jl. Budimulia No.1 Rt.011/012 Kel. Pademangan Barat	98.544.600						-				98.544.600	
					Jl. Teluk Teluk Ratai, Kelapa Gading Barat	54.599.717						-				54.599.717	
					Jl. Yuka Rt.006 Rw.08 Kel. Tugu Utara	15.279.017						-				15.279.017	
					Jl. Lontar, Rw.05 Tugu Utara	28.082.866						-				28.082.866	
					Biaya Perencanaan Penataan RTH Median Jl. Yos Sudarso (Depan Pasar Ular Permai)		79.806.780									79.806.780	
					Biaya Perencanaan Penataan Taman Tablo, Jl. Yos Sudarso (Seberang Pasar Ular)		79.806.780									79.806.780	
						-										-	
						-										-	
				<b>6</b>	<b>SUKU DINAS PERTAMANAN DAN HUTAN KOTA KOTA - JAKBAR</b>	<b>1.081.586.900</b>	<b>195.727.410</b>	<b>-</b>	<b>-</b>	<b>-</b>	<b>-</b>	<b>625.660.000</b>	<b>-</b>	<b>-</b>	<b>-</b>	<b>651.654.310</b>	
					Jl. Taman RT.01 RW.06, Kel. Kamal, Kec. Kalideres	54.642.500										54.642.500	
						-										-	
					Jl. Villa Kelapa Dua Kel. Kebon Jeruk, Kec. Kebon Jeruk	68.613.600										68.613.600	
					Jl. Al Barkah Ujung No.15, Rw. Buaya, Kecamatan Cengkareng, Kota Jakarta Barat, Daerah Khusus Ibukota Jakarta 11740	63.789.000										63.789.000	
					Jl. Kyai Tapa, Kel Grogol Kec. Grogol Petamburan	78.832.600										78.832.600	
					Jalan RT.3/RW.3, Duri Kosambi, Kecamatan Cengkareng, Kota Jakarta Barat, Daerah Khusus Ibukota Jakarta	90.468.400						90.468.400				-	
					Taman Maju Bersama Kota Adm. Jakarta Barat	232.062.400						-				-	
					Taman Maju Bersama Kota Adm. Jakarta Barat	303.129.200						303.129.200				-	

No	SKPD	UKPD	Kode Rekening	Nama SKPD/UKPD	Nama Kegiatan/Pekerjaan	SALDO PER 31 DESEMBER 2021	MUTASI									SALDO PER 31 DESEMBER 2022	
							PENAMBAHAN				PENGURANGAN						
							Belanja Modal Tahun 2022 yang Masih Dalam Proses Pengerjaan	Uang Muka Tahun Sebelumnya	Kapitalisasi dari Belanja Jasa	Reklasifikasi dari Aset Tetap Selain Konstruksi Dalam Pengerjaan	Reklasifikasi Belanja Modal Tahun 2022 ke Beban Barang	Pengembalian Belanja Modal TA 2022	KDP yang Sudah Selesai Dikerjakan	Reklasifikasi ke Belanja Jasa	Lebih Catat		Reklasifikasi Aset Tetap menjadi Aset KDP yang Tidak Digunakan Dalam Operasional Pemerintah
					Belanja Modal Biaya Perencanaan (Biaya Jasa Konsultansi/Planning) Penataan Jalur Hijau Jl. Susilo	95.024.600											95.024.600
					Biaya Perencanaan (Biaya Jasa Konsultansi/Planning) Penataan Jalur Hijau Jl.; Kyai Tapa	95.024.600											95.024.600
					Biaya perencanaan Taman Lokasi 2 jalan taman marzuki TMB Marzuki		96.849.720										96.849.720
					Biaya perencanaan Taman di Lokasi 1 jalan peta selatan TMB Bulak Teko Indah		98.877.690										98.877.690
						-											-
	7			<b>SUKU DINAS PERTAMANAN DAN HUTAN KOTA KOTA - JAKSEL</b>		-	<b>270.411.540</b>										<b>270.411.540</b>
					Perencanaan Pembangunan RTH Taman Maju Bersama Lokasi 1(RTH Bona Indah) Jl.Bona Indah Kelurahan Leba		90.301.830										90.301.830
					Perencanaan Pembangunan RTH Taman Maju Bersama Lokasi 2 (RTH.Mampang) Jl. Bangka VIII A No.41 Rw.12		90.215.250										90.215.250
					Penataan Ruang Terbuka hijau Makam (Perencanaan Penataan Kawasan) Sudin Pertamanan dan Hutan Kota Js		89.894.460										89.894.460
						-											-
3				<b>DINAS BINA MARGA (GABUNGAN)</b>		<b>211.367.210.437</b>	<b>38.407.552.866</b>										<b>251.167.226.604</b>
	1			<b>Dinas Bina Marga</b>		<b>202.918.337.554</b>	<b>37.596.219.511</b>										<b>242.217.968.366</b>
					Jalan dan Saluran pengaman sejajar BKT (segmen Raya Bekasi - Cipinang)	4.410.013.925											4.410.013.925
					Jalan dan Saluran pengaman sejajar BKT (segmen Marunda - Raya Bekasi)	7.834.223.000											7.834.223.000
					Pembangunan Simpang Tak sebidang Jl. Panjang	80.080.000											80.080.000
					Pembangunan FO Jembatan Tiga Pluit	390.259.100											390.259.100
					Pembangunan Underpass Santa	64.643.334											64.643.334
					Raya Bekasi Kel.Ujung Menteng dan Kel.Cakung Timur	15.560.000											15.560.000
					Pengadaan Tanah Jalan Tembus dari Jl.Kapuk Raya-Jl.Pantai Indah Selatan 2 Kel.Kapuk Muara	11.860.000											11.860.000
					Pengadaan Tanah Jalan Tembus Sunter (Dari Komplek Kemkes Sunter Jaya,Beringin-Taman Sunter Indah Boulevard Timur Raya) Kel.Sunter jaya	11.332.000											11.332.000
					Perencanaan Trotoar Beserta Kelengkapannya di Kawasan Jl. Letjen Suprpto dan sekitarnya (Paket 1) - Jasa Survey	35.198.130											35.198.130
					Perencanaan Skywalk Halte Velbak - Halte Kebayoran Lama - Stasiun Kebayoran Lama	561.902.000						561.902.000					-
					Perencanaan Video Animasi Konseptual Trotoar di Kawasan Jl. Teuku Nyak Arif - Jl. Sultan Iskandar Muda dan sekitarnya (Paket 9)	71.700.000											71.700.000
					Jl. Seजार Kanal Banjir Timur Segmen 2 TPST Dinas Kebersihan Tahun 2018	5.310.665.000											5.310.665.000
					FO Latumenten	838.495.624											838.495.624
					FO Bintaro Puspita	828.623.124											828.623.124
					Perencanaan Trotoar Beserta Kelengkapannya di Kawasan Jl. KH Mas Mansyur, Jl. Penjernihan, Jl. Pejompongan dan sekitarnya (Paket 2)	73.725.000											73.725.000
					Perencanaan Trotoar Beserta Kelengkapannya di Kawasan Jl. Mangga Besar dan sekitarnya (Paket 3)	73.725.000											73.725.000
					Perencanaan Video Animasi Konseptual Trotoar di Kawasan Jl. Letjen Suprpto dan sekitarnya (Paket 4)	71.700.000											71.700.000

No	SKPD	UKPD	Kode Rekening	Nama SKPD/UKPD	Nama Kegiatan/Pekerjaan	SALDO PER 31 DESEMBER 2021	MUTASI								SALDO PER 31 DESEMBER 2022			
							PENAMBAHAN				PENGURANGAN							
							Belanja Modal Tahun 2022 yang Masih Dalam Proses Pengerjaan	Uang Muka Tahun Sebelumnya	Kapitalisasi dari Belanja Jasa	Reklasifikasi dari Aset Tetap Selain Konstruksi Dalam Pengerjaan	Reklasifikasi Belanja Modal Tahun 2022 ke Beban Barang	Pengembalian Belanja Modal TA 2022	KDP yang Sudah Selesai Dikerjakan	Reklasifikasi ke Belanja Jasa	Lebih Catat	Reklasifikasi Aset Tetap menjadi Aset KDP yang Tidak Digunakan Dalam Operasional Pemerintah	Reklasifikasi Ke Aset Tetap selain Konstruksi Dalam Pengerjaan	
					Perencanaan Video Animasi Konseptual Trotoar di Kawasan Jl. K.H Mas Mansyur, Jl. Penjernihan, Jl. Pejompongan dan sekitarnya (Paket 5)	71.700.000												71.700.000
					Perencanaan Video Animasi Konseptual Trotoar di Kawasan Jl. Mangga Besar dan sekitarnya (Paket 6)	71.700.000												71.700.000
					Kajian dan Perencanaan FO Lenteng Agung - Srengseng Sawah	819.912.500												819.912.500
					Kajian Andalalin dan Dokumen Lingkungan Pemb. FO Tanjung Barat	702.075.000												702.075.000
					Pemb. Jalan dan Saluran Pengaman Seajar BKT (segmen Marunda - Rorotan)	14.069.575.092												14.069.575.092
					Pemb Jalan dan Saluran Pengaman Seajar BKT (Segmen Rorotan - Cakung Timur)	10.206.563.541												10.206.563.541
					Inventarisasi dan Pembebasan Tanah Jalan Akses Menuju Rusun Pulo Gebang (Jl. Mutiara Mas Raya)	62.500.000												62.500.000
					Pembangunan Busway Layang Koridor 14 Kalimalang - Tendea	834.776.500												834.776.500
					Biaya Jalan Bekasi Raya Segmen III	11.000.550												11.000.550
					Biaya Jalan Bekasi Raya Segmen 4	7.500.000												7.500.000
					Biaya Frontage Tol Akses menuju Terminal Pulo Gebang	10.871.300												10.871.300
					FO Sunter Permai Martadinata	826.031.250												826.031.250
					Kajian dan Perencanaan FO Pejompongan	819.912.500												819.912.500
					Kajian dan Perencanaan FO Semanan	845.075.000												845.075.000
					- JPO Suryopranoto (Petojo Busway)	126.863.000												126.863.000
					Biaya Jalan Tembus Sunter	58.327.440												58.327.440
					Jembatan Menuju Rumah Susun Daan Mogot	700.000												700.000
					Tanah Jalan Bekasi Raya Segmen 4	6.251.760												6.251.760
					Jl. Seajar BKT	4.992.151.245												4.992.151.245
					Jl. Seajar BKT	2.378.694.827												2.378.694.827
					Pembangunan Seajar Rel KA Pasar Minggu	3.395.529.864									2.835			3.395.527.029
					Jembatan Pesakih	983.073.676												983.073.676
					Pembangunan Jalan dan saluran Pengaman seajar BKT (Segmen Raya Bekasi Cipinang)	12.626.836.227												12.626.836.227
					Jembatan Pasar Minggu	104.170.000												104.170.000
					Jembatan Pesakih	6.650.045.472												6.650.045.472
					Jembatan Pesakih	102.520.000												102.520.000
					Pembangunan Jembatan Bendungan Melayu (Biaya Lelang dan Perencanaan)	130.392.000												130.392.000
					- JPO Warung Jati Barat (Pejaten Village)	126.863.000												126.863.000
					- JPO Tubagus Angke (RPTRA Kalijodo)	126.863.000												126.863.000
					- JPO Bintaro Permai (FO Bintaro Permai)	126.863.000												126.863.000
					- JPO Pos (Pasar Baru)	126.863.000												126.863.000
					- JPO Tubagus Angke (Perdana Kusuma)	126.863.000												126.863.000
					Pengadaan Tanah Jalan Tembus Sunter (Dari Komplek Kemkes Sunter Jaya, Beringin-Taman Sunter Indah Boulevard Timur Raya) Kel.Sunter jaya	1.396.000												1.396.000
					Perencanaan Trotoar Berserta Kelengkapannya di Kawasan Jl. Teuku Nyak Arif - Jl. Sultan Iskandar Muda dan sekitarnya (Paket 7)	73.725.000												73.725.000
					Perencanaan Trotoar Berserta Kelengkapannya di Kawasan Jl. Gatot Subroto - Jl. Letjen M.T Haryono dan sekitarnya (Paket 8)	73.725.000												73.725.000
					- JPO Saharjo (Menteng Pulo)	126.863.000												126.863.000
					- JPO Jembatan Dua Raya (Arwana IV)	126.863.000												126.863.000
					- JPO Mas Mansyur (Muhammadiyah)	126.863.000												126.863.000
					- JPO Juanda (Pecenongan Busway)	126.863.000												126.863.000
					UKL UPL Pemb. Skywalk Halte Velbak - Halte Kebayoran Lama - Stasiun Kebayoran Lama	398.090.000							398.090.000					-
					Kajian Andalalin dan Dokumen Lingkungan Pemb. FO Cakung	707.190.000												707.190.000

No	SKPD	UKPD	Kode Rekening	Nama SKPD/UKPD	Nama Kegiatan/Pekerjaan	SALDO PER 31 DESEMBER 2021	MUTASI										SALDO PER 31 DESEMBER 2022						
							PENAMBAHAN				PENGURANGAN												
							Belanja Modal Tahun 2022 yang Masih Dalam Proses Pengerjaan	Uang Muka Tahun Sebelumnya	Kapitalisasi dari Belanja Jasa	Reklasifikasi dari Aset Tetap Selain Konstruksi Dalam Pengerjaan	Reklasifikasi Belanja Modal Tahun 2022 ke Beban Barang	Pengembalian Belanja Modal TA 2022	KDP yang Sudah Selesai Dikerjakan	Reklasifikasi ke Belanja Jasa	Lebih Catat	Reklasifikasi Aset Tetap menjadi Aset KDP yang Tidak Digunakan Dalam Operasional Pemerintah		Reklasifikasi Ke Aset Tetap selain Konstruksi Dalam Pengerjaan					
					Perencanaan Trotoar Beserta Kelengkapannya di Kawasan Jl. KH Mas Mansyur, Jl. Penjernihan, Jl. Pejompongan dan sekitarnya (Paket 2) - Jasa Survey	35.198.130																	35.198.130
					Biaya Notaris Jalan Tembus Jalan Kelapa Gading Timur s.d Terminal Pulogadung	33.390.000																	33.390.000
					Notaris Jalan Arjuna Selatan	142.350.000																	142.350.000
					Jembatan Menuju Rumah Susun Daan Mogot	17.738.600																	17.738.600
					Biaya STS Lenteng Agung - IISIP	41.312.700																	41.312.700
					Biaya FO Tanjung Barat	41.646.550																	41.646.550
					Biaya JPO Jl. Warung Jati Barat (Depan Masjid As Salafiah)	10.871.300																	10.871.300
					Biaya Appraisal Jalan Bekasi Raya Segmen 1	88.118.800																	88.118.800
					Jl. Seजार Kanal Banjir Timur Segmen 1 depan Rusun Rawa Bebek Tahun 2018	4.900.797.000																	4.900.797.000
					Pembangunan JPO Kanal Barat PASAR Tanah Abang	11.300.000																	11.300.000
					Pembangunan Jembatan Bendungan Melayu	404.219.000																	404.219.000
					Pembangunan Busway Layang Koridor 11 Kampung Melayu - Pulo Gebang Paket I	842.949.000																	842.949.000
					Perencanaan Video Animasi Konseptual Trotoar di Kawasan Jl. Gatot Subroto - Jl. Letjen M.T Haryono dan sekitarnya (Paket 10)	71.700.000																	71.700.000
					Perencanaan Jembatan Jl. Pluit Selatan Raya, Jakarta Utara	602.749.400																	602.749.400
					Perencanaan Jembatan Jalan Lodan, Ancol, Jakarta Utara	588.280.000																	588.280.000
					Perencanaan Teknis Jembatan Warung Jengkol (Soil Investigation)	146.355.000																	146.355.000
					Seजार Rel Pasar Minggu	4.407.964.966																	4.407.964.966
					Peningkatan Jembatan Akses Rusun Pesakih	205.040.000																	205.040.000
					Pembangunan Seजार Rel KA Pasar Minggu	312.510.000																	312.510.000
					Pemb. Jalan dan Saluran Pengaman Seजार BKT (segmen Marunda)	20.223.424.132																	20.223.424.132
					Keg Invent dan PT Jl Tembus (Missing Link) Industri Pulo Gadung - Rajiman - Dr. Sumarno Sigit Pramono	25.000.000																	25.000.000
					Prog. Optimalisasi, Perluasan dan Penambahan Jaringan Jalan Keg. Invent dan PT Jl. Tembus (Missing Link) Industri Pulo Gadung - Rajiman - Dr. Sumarno Sigit Pramono	25.000.000																	25.000.000
					Jalan dan Saluran Pengaman Seजार BKT (Segmen Raya Bekasi - Pulo Gebang) /pondasi	11.789.361.707																	11.789.361.707
					Pembangunan Jalan dan Saluran Pengaman Seजार BKT (Segmen Marunda Raya Bekasi)	15.722.322.256																	15.722.322.256
					Jl. Raya Kembangan	20.550.000																	20.550.000
					Perencanaan Trotoar Beserta Kelengkapannya di Kawasan Jl. Mangga Besar dan sekitarnya (Paket 3) - Jasa Survey	35.198.130																	35.198.130
					Jasa Pekerjaan Survey Pengukuran Kawasan Jl. Teuku Nyak Arif - Jl. Sultan Iskandar Muda dan sekitarnya (Paket 4)	35.198.130																	35.198.130
					Jasa Pekerjaan Survey Pengukuran Kawasan Jl. Jenderal Gatot Subroto- Jl. Letjen MT Haryono dan sekitarnya (Paket 5)	35.198.130																	35.198.130
					Perencanaan Trotoar Beserta Kelengkapannya di Kawasan Jl. Letjen Suprpto dan sekitarnya (Paket 1)	73.725.000																	73.725.000
					Jl. Seजार BKT	668.934.500																	668.934.500
					Jl. Seजार BKT	913.460.500																	913.460.500
					Pulo Gebang - Pondok Kopi)/termasuk saluran & trotoar	5.887.804.094																	5.887.804.094
					Pembangunan Busway Layang Koridor 15 Pasar Minggu - Manggarai	874.258.000																	874.258.000

No	SKPD	UKPD	Kode Rekening	Nama SKPD/UKPD	Nama Kegiatan/Pekerjaan	SALDO PER 31 DESEMBER 2021	MUTASI										SALDO PER 31 DESEMBER 2022	
							PENAMBAHAN				PENGURANGAN							
							Belanja Modal Tahun 2022 yang Masih Dalam Proses Pengerjaan	Uang Muka Tahun Sebelumnya	Kapitalisasi dari Belanja Jasa	Reklasifikasi dari Aset Tetap Selain Konstruksi Dalam Pengerjaan	Reklasifikasi Belanja Modal Tahun 2022 ke Beban Barang	Pengembalian Belanja Modal TA 2022	KDP yang Sudah Selesai Dikerjakan	Reklasifikasi ke Belanja Jasa	Lebih Catat	Reklasifikasi Aset Tetap menjadi Aset KDP yang Tidak Digunakan Dalam Operasional Pemerintah		Reklasifikasi Ke Aset Tetap selain Konstruksi Dalam Pengerjaan
					Inventarisasi dan Pembebasan Tanah FO Jl Semanan Rel KA	12.500.000												12.500.000
					Pembangunan Jalan Tembus Asia Afrika - Jalan Teuku Nyak Arief	37.058.600												37.058.600
					Perencanaan Skywalk Halte Tendean - Halte Tegal Parang	544.852.000												544.852.000
					Jembatan Akses Rusun Pesakih dan Jembatan Kali Buaran Akses Rusun Pulo Jahe	665.450.000												665.450.000
					Jembatan Seajar Rel Stasiun Pasar Minggu	124.905.000			1.140.986.776									1.265.891.776
					Jembatan Pasar Minggu	4.250.012.605												4.250.012.605
					Akses Rusun Pesakih	4.533.483.073												4.533.483.073
					Seajar Rel Pasar Minggu	7.367.706.498												7.367.706.498
					Akses Rusun Pesakih	205.040.000												205.040.000
					Seajar Rel Pasar Minggu	520.850.000												520.850.000
					Jembatan Akses Rusun Pesakih	3.811.890.000												3.811.890.000
					Seajar Rel Pasar Minggu	5.940.704.575												5.940.704.575
					Pembangunan STS Lenteng Agung - IISIP (Fisik + MK)	28.710.000												28.710.000
					Pembangunan Fly Over Tanjung Barat (Fisik + MK)	26.820.931												26.820.931
					Pembangunan Fly Over Cakung (Fisik + MK)	9.374.798.488												9.374.798.488
					Pembangunan Jembatan Pesakih	859.479.154												859.479.154
					Pembangunan Jembatan Pasar Minggu	1.588.083.562								85.465.057				1.502.618.505
					Pembangunan Jembatan Pesakih	276.888.333												276.888.333
					Pembangunan/Peningkatan Jalan-Jalan Strategis di Provinsi DKI Jakarta (Pekerjaan Saluran Ji. Seajar Kanal Banjir Timur Segmen 1 depan Rusun Rawa Bebek & Segmen 2 TPST Tahun 2018)	3.922.190.000											3.922.190.000	
					Perencanaan TPO di Provinsi DKI Jakarta	470.387.500												470.387.500
					Perencanaan TPO di Provinsi DKI Jakarta	470.387.500												470.387.500
					Perencanaan Skywalk di Provinsi DKI Jakarta	395.367.500												395.367.500
					Perencanaan Skywalk di Provinsi DKI Jakarta	395.367.500												395.367.500
					Perencanaan JPO di Provinsi DKI Jakarta	453.942.500												453.942.500
					Perencanaan JPO di Provinsi DKI Jakarta	453.942.500												453.942.500
					Jalan Akses Marunda (Pek.Beton Rapid Setting)	1.168.760.000												1.168.760.000
					jalan Lebak bulus II dengan No kontrak 2056/-1.711.37	44.374.000												44.374.000
					Konstruksi dalam pengerjaan	1.746.113.729												1.630.491.026
					Review Design Renovasi Gedung Kantor UP.PPP Gedung A		76.923.000							76.923.000				-
					(UMK) Pekerjaan Jalan Beton Jalan Tembus Lebak Bulus I - III Tahun 2022		3.340.927.747											3.340.927.747
					PEK. KAJIAN DAN PERENCANAAN FO AKSES TOL ROROTAN		903.816.667											903.816.667
					PEK. PERENC. DED JAK TAMAN HUTAN KOTA PENJARINGAN		298.756.500											298.756.500
					PEK. PERENC.DED JEMBT SEAJAR KANAL BANJIR TIMUR TAHUN 2022		97.902.000											97.902.000
					PEK. PERENCJPO DI PROV. DKI JAKARTA		286.435.500											286.435.500
					PEK KAJIAN INFORMASI DATA TEKNIS JALAN DAN JEMBATAN		77.589.000											77.589.000
					PEK.KAJIAN JALAN AKSES MARUNDA - MARUNDA MAKMUR		99.242.880											99.242.880
					PEK.KAJIAN JALAN AKSES SEAJAR REL PASAR MINGGU DAN SEKITARNYA		99.187.380											99.187.380
					PEK.PEMB.JPO DI PROVINSI DKI JAKARTA		3.463.159.273											3.463.159.273
					PEK.PENGAWASAN.JPO DI PROVINSI DKI JAKARTA		483.582.600											483.582.600
					Pekerjaan Saluran Drainase Jalan Tembus Lebak Bulus I-III Tahun 2022 (satuannya merupakan mt)		2.119.661.280											2.119.661.280
					Pekerjaan Trotoar Jalan Tembus Lebak Bulus I-III Tahun 2022		4.925.913.719											4.925.913.719
					Pembangunan Jembatan Seajar Rel Pasar Minggu, Jakarta Selatan (Lanjutan) (Hutang Daerah)		5.692.284.360											5.692.284.360

No	SKPD	UKPD	Kode Rekening	Nama SKPD/UKPD	Nama Kegiatan/Pekerjaan	SALDO PER 31 DESEMBER 2021	MUTASI										SALDO PER 31 DESEMBER 2022	
							PENAMBAHAN				PENGURANGAN							
							Belanja Modal Tahun 2022 yang Masih Dalam Proses Pengerjaan	Uang Muka Tahun Sebelumnya	Kapitalisasi dari Belanja Jasa	Reklasifikasi dari Aset Tetap Selain Konstruksi Dalam Pengerjaan	Reklasifikasi Belanja Modal Tahun 2022 ke Beban Barang	Pengembalian Belanja Modal TA 2022	KDP yang Sudah Selesai Dikerjakan	Reklasifikasi ke Belanja Jasa	Lebih Catat	Reklasifikasi Aset Tetap menjadi Aset KDP yang Tidak Digunakan Dalam Operasional Pemerintah		Reklasifikasi Ke Aset Tetap selain Konstruksi Dalam Pengerjaan
					Pembangunan JPO di Provinsi DKI Jakarta Jl. I Gusti Ngurah Rai, Cakung (Depan Stasiun Klender Baru)		1.660.669.069											1.660.669.069
					Pembangunan JPO di Provinsi DKI Jakarta, Jl. Akses Marunda, Cilincing (Depan SMP 244)		1.660.669.068											1.660.669.068
					Pengawasan Pembangunan Jembatan Sejajar Rel Pasar Minggu, Jakarta Selatan (Lanjutan)		2.851.315.760											2.851.315.760
					Pengawasan Peningkatan Jembatan Akses Rusun Pesakih, Cengkareng, Jakarta Barat		82.720.000											82.720.000
					Peningkatan Jembatan Akses Rusun Pesakih, Cengkareng, Jakarta Barat		7.999.170.109											7.999.170.109
					PENYELIDIKAN TANAH DI PROVINSI DKI JAKARTA		162.063.330											162.063.330
					Perencanaan JPO di Provinsi DKI Jakarta tebet, tj priok, kramat jati, kramat jati ( tagihan 50%)		286.435.500											286.435.500
					Perencanaan Revitalisasi JPO Matraman, jakarta timur		96.998.000					96.998.000						-
					Appraisal Pengadaan Tanah Pembangunan/Pelebaran Jalan di Jalan Kompi Udin (KJPP Wahyono Adi dan Reka		17.743.350											17.743.350
					Belanja Jasa Konsultansi Penyusunan Dokumen Studi Kelayakan Untuk Pelebaran Jalan Lebak Bulus III		49.430.126											49.430.126
					Biaya Jasa Konsultansi Penyusunan DPPT pembangunan Pelebaran Jalan RS Fatmawati		94.694.100											94.694.100
					Jasa Konsul. Penyusunan Dok. Perenc. Pengadaan Tanah u/ Pembangunan Akses Jl Menuju Rusun Rawa Bebek		97.602.300											97.602.300
					Jasa Konsultan Penyusunan Dok. Perencanaan Pengadaan Tanah u/ Pembangunan Jalan Tembus Cipta Sarana		97.464.660											97.464.660
					Jasa Konsultansi Penyusunan Dokumen Studi Kelayakan		50.591.904											50.591.904
					Jasa Konsultansi Penyusunan Dokumen Studi Kelayakan Pembangunan Jl Seno aji Masjid Al Makmur		50.502.100											50.502.100
					Jasa Konsultansi Penyusunan Dokumen Studi Kelayakan U/ Pelebaran Jl. RS Fatmawati - Jl. Pondok Labu		50.575.404											50.575.404
					Jasa Konsultansi Penyusunan Dokumen Studi Kelayakan U/ Pembangunan Akses Jl Menuju Rusun Rawa bebek		41.515.626											41.515.626
					Jasa Konsultansi Penyusunan Dokumen Studi Kelayakan Untuk Pembangunan Jl Tembus Bangun Cipta Sarana		41.279.126											41.279.126
					Jasa Konsultansi Penyusunan DPPT Pembangunan Jalan Mabes Hankam sampai dengan Jalan Raya Setu		95.640.930											95.640.930
					Jasa Konsultansi Penyusunan DPPT untuk pelebaran Jalan Pondok Labu Raya		94.181.613											94.181.613
					PEK.PENYUS.DOK.STUDI KELAYAKAN PEMB JLN.MABES HANKAM S/D JL.N.RY.SETU		49.575.530											49.575.530
					Merupakan UMK pasar minggu yang pekerjaannya belum selesai sehingga perlu dilakukan reklasifikasi antar aset tetap ke KDP		-			1.897.428.120								1.897.428.120
							-											-
		2		Sudin Bina Marga - JAKPUS		155.935.780	-	-	-	-	-	-	-	-	-	-	-	155.935.780
					Peningkatan Jembatan di Wilayah Kota Administrasi Jakarta Pusat ( Jasa Konsultan Perencanaan )		155.935.780											155.935.780
							-											-
		3		Sudin Bina Marga - JAKBAR		158.372.500	-	-	-	-	-	-	-	-	-	-	-	158.372.500

No	SKPD	UKPD	Kode Rekening	Nama SKPD/UKPD	Nama Kegiatan/Pekerjaan	SALDO PER 31 DESEMBER 2021	MUTASI										SALDO PER 31 DESEMBER 2022
							PENAMBAHAN				PENGURANGAN						
							Belanja Modal Tahun 2022 yang Masih Dalam Proses Pengerjaan	Uang Muka Tahun Sebelumnya	Kapitalisasi dari Belanja Jasa	Reklasifikasi dari Aset Tetap Selain Konstruksi Dalam Pengerjaan	Reklasifikasi Belanja Modal Tahun 2022 ke Beban Barang	Pengembalian Belanja Modal TA 2022	KDP yang Sudah Selesai Dikerjakan	Reklasifikasi ke Belanja Jasa	Lebih Catat	Reklasifikasi Aset Tetap menjadi Aset KDP yang Tidak Digunakan Dalam Operasional Pemerintah	
					Reklasifikasi Antar Aset Tetap Jl. Waru II Reg 5170 menjadi aset KDP	47.789.000											47.789.000
					Peningkatan Trotoar	22.030.000											22.030.000
					Perbaikan	13.082.500											13.082.500
					Biaya perencanaan di Jl. Pekapuran III dan Gg. IV RW. 05 Kelurahan Tamansari	11.993.500											11.993.500
					Biaya perencanaan di Jl. Kp./ Prepedan RT. 006, 009 RW. 09 kel. Kamal	17.052.500											17.052.500
					Biaya perencanaan di Jl. Gaga alas Tua, Jl. Gaga Ketapang Lanjutan, Jl. Kampung Duri Semanan	46.425.000											46.425.000
					-	-											-
	4			Sudin Bina Marga - JAKSEL		7.823.616.603											7.823.616.603
					Ducting System Tahap 2	1.927.508.866											1.927.508.866
					Ducting System Tahap 1	4.808.025.637											4.808.025.637
					Ducting System Kawasan Blok M (Tahap 3)	1.088.082.100											1.088.082.100
					-	-											-
	5			Sudin Bina Marga - JAKTIM		310.948.000	811.333.355										310.948.000
					Konsultansi Perencanaan Jembatan Beton di Jl. Lapangan Tembak, Cibubur, Ciracas	217.635.000										217.635.000	-
					perencanaan trotoar di wilayah Jakarta Timur	93.313.000										93.313.000	-
					Konsultansi Perencanaan Pembangunan Jembatan di Jemb. Jl. Laut Arafuru, Duren Sawit		66.083.850										66.083.850
					Konsultansi Perencanaan Pembangunan Jembatan Jemb. Jl. Robusta, Duren Sawit		58.104.005										58.104.005
					Konsultansi Perencanaan Pembangunan Jembatan di Jemb. Jl. Swadaya, Pekayon		255.078.000										255.078.000
					Konsultansi Perencanaan Pembangunan Jembatan di Jemb. Jl. Mabes Hankam Cipayung		254.745.000										254.745.000
					Konsultansi Perencanaan Pembangunan Jembatan di Jl. Robusta Raya, Pondok Kopi		177.322.500										177.322.500
					-	-											-
	4			Dinas Sumber Daya Air (Gabungan)		134.170.606.163	974.298.841.452	216.600.691.217				824.413.324					62.134.036.355
		1		Dinas Sumber Daya Air		131.740.723.339	963.064.716.538	216.600.691.217									61.831.094.171
					Inventarisasi dan Pembebasan Tanah Waduk Ciracas	87.500.000											87.500.000
					Inventarisasi Pembebasan Lahan Jalan Tembus Arjuna Selatan - Jl. Salam	87.500.000											87.500.000
					Invent Sejar Rel I Gusti Ngurah Rai	41.195.000											41.195.000
					Invent JLNT Tnh. Abang - Kp. Melayu	44.600.000											44.600.000
					Inventarisasi dan Pembebasan Lahan Jalan Arjuna Selatan	62.500.000											62.500.000
					Inventarisasi dan Pembebasan Tanah Kali Sekretaris dan Jalan Inspeksinya	50.000.000											50.000.000
					Inventarisasi Pembebasan Tanah Jl. Taman Sunter Indah - Kemayoran	50.000.000											50.000.000
					Invent Jalur Busway FO Buaran	100.000.000											100.000.000
					Invent Jembatan Kalibata	45.375.000											45.375.000
					Invent Jalan Tembus Rajiman	85.000.000											85.000.000
					Invent Jalan Tembus Lanj. Gabungan	150.000.000											150.000.000
					Peningkatan Pompa Bidara Cina	10.151.336.250											(42.162.699.748)
					Embung di Jl. Penggilingan	48.000.000											48.000.000
					Golongan Konstruksi Dalam Pengerjaan	318.909.400											318.909.400
					Golongan Konstruksi Dalam Pengerjaan	90.530.000											90.530.000
					Golongan Konstruksi Dalam Pengerjaan	99.610.500											99.610.500
					Golongan Konstruksi Dalam Pengerjaan	175.657.000											175.657.000
					Golongan Konstruksi Dalam Pengerjaan	86.460.000											86.460.000
					Golongan Konstruksi Dalam Pengerjaan	120.646.800											120.646.800
					Golongan Konstruksi Dalam Pengerjaan	86.460.000											86.460.000
					Golongan Konstruksi Dalam Pengerjaan	125.245.200											125.245.200
					Waduk Pluit Jakarta Utara	1.049.262.500											1.049.262.500
					Waduk Cimanggis Jakarta Timur	314.028.000											314.028.000

No	SKPD	UKPD	Kode Rekening	Nama SKPD/UKPD	Nama Kegiatan/Pekerjaan	SALDO PER 31 DESEMBER 2021	MUTASI									SALDO PER 31 DESEMBER 2022	
							PENAMBAHAN				PENGURANGAN						
							Belanja Modal Tahun 2022 yang Masih Dalam Proses Pengerjaan	Uang Muka Tahun Sebelumnya	Kapitalisasi dari Belanja Jasa	Reklasifikasi dari Aset Tetap Selain Konstruksi Dalam Pengerjaan	Reklasifikasi Belanja Modal Tahun 2022 ke Beban Barang	Pengembalian Belanja Modal TA 2022	KDP yang Sudah Selesai Dikerjakan	Reklasifikasi ke Belanja Jasa	Lebih Catat		Reklasifikasi Aset Tetap menjadi Aset KDP yang Tidak Digunakan Dalam Operasional Pemerintah
					Tanah Waduk Giri Kencana Kel.Cilangkap Kec.Cipayung Jakarta Timur dan Setu Babakan Kel.Srengseng Sawah, Kec.Jagakarsa Jakarta Selatan	20.667.350											20.667.350
					Tanah Waduk Kali Cipinang Kelurahan Dukuh Kecamatan Kramat Jati Jakarta Timur	19.758.200											19.758.200
					Jalan Kesatria Raya, Kelurahan Cilincing, Kecamatan Cilincing, Jakarta Utara	111.775.300											111.775.300
					Jl. Inspeksi Kali Buaran, Duren Sawit, Kec Duren Sawit Jakarta Timur	156.853.800											156.853.800
																	-
					Pembay.perencanaan & tenaga Ahli waduk brigif kel.cipedak kec.jagakarsa Jaksel,Bid.drainase	100.800.000											100.800.000
					Pembay.Perenc.Sarpras Sistem Pengendalian Banjir Sistem Altim Keg.Konsep Penataan Waduk Giri Kencana	95.405.013											95.405.013
					Pemby.Narasumber(Ahli Design & Build),Bid.drainase SPT No.4493/-1.793.3 Tgl.23-09-2020,Niswatin F.ST	26.600.000											26.600.000
					Pembay.Dokumen Lingkungan Pemb.Waduk Brigif, Bid.Pengendali Banjir (DANA PEN)	99.550.000											99.550.000
					Pembay.kajian teknis norm.kali dan potensi waduk jatikramat,Bid.Pengendali Banjir	79.420.000											79.420.000
					Pembay.Kajian Potensi Waduk jatipadang, Bidang Pengendali Banjir (DANA PEN)	79.420.000											79.420.000
					Pembay.tenaga ahli SDA Kajian Efektifitas Pengendalian Banjir di DAS Sunter,Bid.pengend.banjir PEN	85.500.000											85.500.000
					Pembay.100% DED Pemb.Peningkatan Prasarana Waduk Sunter Sisi Timur (Lanjutan) PPK Khusus	99.165.000											99.165.000
					Pembay.100% DED Pembangunan Waduk Kp.Rambutan (Lanjutan) PPK Khusus	99.165.000											99.165.000
					Pembay.100% DED Pambangunan Waduk Cimanggis (Lanjutan) PPK Khusus	99.165.000											99.165.000
					Konstruksi pemb/peningkatan sungai/kali ciliwung hilir,Bid.Banj	7.000.000											7.000.000
					Pembay.narasumber pemb.polder green garden dan polder kalideres-cengkareng, Bid.pengendali Banjir	16.800.000											16.800.000
					polder teluk gong & polder mangga dua,Bid.Banjir PEN	16.800.000											16.800.000
					Pembay.narasumber pek.sub polder marunda & pompa tipala adhyaksa,Bid.Banjir (PEN)	11.200.000											11.200.000
					Pembay.kajian sistem situ babakan,situ mangga bolong, Bid.Pengendali banjir	79.200.000											79.200.000
					Pembay.penelitian tanah embung wirajasa cipinang melayu,Bid.pengendali banjir	65.737.100											65.737.100
					Pembay.penelitian tanah waduk lebak bulus, Bid.pengendali banjir (DANA PEN)	65.737.100											65.737.100
					Pmbay.narsum pengadaan manaj.konstruksi pemb.PLDR kip.gading & PLDR pulo mas, Bid.pengendali banjir	5.600.000											5.600.000
					Pembay.narasumber profesional pengadaan manaj.konstruksi waduk brigif & lb.bulus,Bid.banjir	7.000.000											7.000.000
					Pembay.dok.lingkungan pembangunan waduk lebak bulus, Bid.pengendali banjir (DANA PEN)	99.550.000											99.550.000
					Pembay.dok.lingkungan pembangunan embung wirajasa, Bid.pengendali banjir (DANA PEN)	99.550.000											99.550.000
					Pembay.perenc.DED bang pelimpah situ babakan, Bid.pengendali banjir (DANA PEN)	88.255.013											88.255.013

No	SKPD	UKPD	Kode Rekening	Nama SKPD/UKPD	Nama Kegiatan/Pekerjaan	SALDO PER 31 DESEMBER 2021	MUTASI										SALDO PER 31 DESEMBER 2022	
							PENAMBAHAN				PENGURANGAN							
							Belanja Modal Tahun 2022 yang Masih Dalam Proses Pengerjaan	Uang Muka Tahun Sebelumnya	Kapitalisasi dari Belanja Jasa	Reklasifikasi dari Aset Tetap Selain Konstruksi Dalam Pengerjaan	Reklasifikasi Belanja Modal Tahun 2022 ke Beban Barang	Pengembalian Belanja Modal TA 2022	KDP yang Sudah Selesai Dikerjakan	Reklasifikasi ke Belanja Jasa	Lebih Catat	Reklasifikasi Aset Tetap menjadi Aset KDP yang Tidak Digunakan Dalam Operasional Pemerintah		Reklasifikasi Ke Aset Tetap selain Konstruksi Dalam Pengerjaan
					Pembay.narsum.profesional manaj.konstruksi pembangunan wdk pd.rangon & wdk wirajasa.Bid.banjir	11.200.000												11.200.000
					Pembay.perenc.DED sodetan situ babakan situ mangga bolong, Bid.pengendali Banjir	88.255.013												88.255.013
					Perencanaan Konsep Desain Pembangunan Waduk Kampung Rambutan (Lanjutan) PPK Naturalisasi	90.640.000												90.640.000
					Perenc Konsep Desain Pemb dan Pengktan Wdk Sunter Selatan Sisi Timur (Lanjutan) PPK Naturalisasi	90.640.000			424.050.000									514.690.000
					Perencanaan Konsep Desain Pembangunan Waduk Cimanggis (Lanjutan) PPK Naturalisasi	90.530.000												90.530.000
					Pembay.Perencanaan Pembangunan Waduk Pondok Ranggon 1 Kel.Pondok Ranggon Kec.Cipayung, Bid.drainase	445.169.305												445.169.305
					kel.srengseng sawah,kec.jagakarsa Jaksel,bid.drainase	561.393.976												561.393.976
					Hidrologi Hidrometrologi), Bidang Pengendalian Banjir	2.800.000												2.800.000
					Perenc. DED Situ Mangga Bolong Bid. Drainase	88.255.013												88.255.013
					Pembay.perencanaan DED Penataan Kali Krukut Sepanjang Jalan Gedong Panjang bid.drainase	190.810.026												190.810.026
					Biaya Perenc.Pembangunan dll, Kali Ciliwung G.Sahari segmen pintu air istiqlal s.d jl.samanhudi	592.658.394												592.658.394
					Pemby.perencanaan & penyelidikan teluk gong kel.pejagalan kec.penjaringan,bid.drainase	217.985.150												217.985.150
					Konsep Desain Pemb.K.Ciliwung Segmen Jl.Krapu (Lanjutan) PPK Khusus	90.640.000												90.640.000
					Pembay.dokumen lingkungan pemb.rehab pompa Adhyaksa,Bid.Pengendali Banjir	98.560.000												98.560.000
					Pembay.Tenaga Ahli Pek.konstruksi Rancang Bangun (Design & Build) Bin k2,Bid.Pengendali Banjir	36.000.000												36.000.000
					Pembay.kajian sistem tata air kalibaru timur dan kalibaru barat,Bid.Pengendali Banjir	90.530.000												90.530.000
					Pembay.dokumen Lingkungan Pemb.Polder Artha Gading, Bid.Pengendali Banjir	98.725.000												98.725.000
					Pembay.Inventory jaringan drainase polder marunda, Bid.Pengendali Banjir (DANA PEN)	78.320.000												78.320.000
					Pembay.tenaga ahli Hirodinamika pemodelan sistem aliran kali ciliwung, Bid.Pengendali Banjir (PEN)	76.500.000												76.500.000
					Pembay.tenaga ahli Hidrologi permodelan sistem aliran kali ciliwung, Bidang Pengendali Banjir (PEN)	76.500.000												76.500.000
					Pembay.TA Penyusun Summary Masterplan & Action Plan.Bid.Pengend Banjir (DANA PEN)	90.000.000												90.000.000
					Pemby kajian sistem tata air sub polder marunda JGC kel.cakung tmr kec.cakung.pengendali banjir PEN	97.020.000												97.020.000
					Pembay.penyelidikan Tanah Kawasan Atmajaya dan Balai Kartini, Pengendali Banjir & Drainase	105.187.500												105.187.500
					Pembayaran Surveyor Permodelan sistem aliran kali ciliwung, Pengendali Banjir & Drainase (DANA PEN)	21.000.000												21.000.000
					Perencanaan Genangan di Jl. D.I Panjaitan dan Jacking Pompa Kirana,pengendali banjir	89.870.000												89.870.000
					pengukuran Topografi Jl.D.I Panjaitan.Pengendali Banjir	6.145.700												6.145.700
					Pembay.100% DED Pemb.k.ciliwung lama segmen jl.krapu (lanjutan) PPK Khusus	99.165.000												99.165.000
					Perenc. Sarpras Sistem Peng. Banjir Sistem Alteng Dok. Ling. Pemb. Polder Kali Betik Bid. Drainase	98.725.000												98.725.000

No	SKPD	UKPD	Kode Rekening	Nama SKPD/UKPD	Nama Kegiatan/Pekerjaan	SALDO PER 31 DESEMBER 2021	MUTASI										SALDO PER 31 DESEMBER 2022	
							PENAMBAHAN				PENGURANGAN							
							Belanja Modal Tahun 2022 yang Masih Dalam Proses Pengerjaan	Uang Muka Tahun Sebelumnya	Kapitalisasi dari Belanja Jasa	Reklasifikasi dari Aset Tetap Selain Konstruksi Dalam Pengerjaan	Reklasifikasi Belanja Modal Tahun 2022 ke Beban Barang	Pengembalian Belanja Modal TA 2022	KDP yang Sudah Selesai Dikerjakan	Reklasifikasi ke Belanja Jasa	Lebih Catat	Reklasifikasi Aset Tetap menjadi Aset KDP yang Tidak Digunakan Dalam Operasional Pemerintah		Reklasifikasi Ke Aset Tetap selain Konstruksi Dalam Pengerjaan
					Evaluasi Sistem Tata Air Kaw. Petogogan Kec. Kby Baru Jaksel Bid. Drainase	92.070.000												92.070.000
					Perenc. Pintu Air Polder Kali Betik Kelapa Gading Jakarta Utara Bid. Drainase	90.530.000												90.530.000
					Kajian Sistem Tata Air Kaw. Polder Pulomas Kel. Kayu Putih Kec. P. Gadung Bid. Drainase Dana PEN	79.420.000												79.420.000
					Perenc. Basic Design Pemb. Pompa Artha Gading Jak Utara Bid. Drainase Dana PEN	95.370.000												95.370.000
					Perenc. Kajian Hidrolis Kali Besar - Kali Jelangkeng Lok. Pertmuan Kali Jelangkeng Bid. Drainase PEN	93.170.000												93.170.000
					Pengukuran Waduk Ranggon I, II, III Jak Tim Bid. Drainase	108.118.000												108.118.000
					Perenc. Sistem Peng Banjir Dok. Ling / Rehab Pompa Tipala Kel/Kec Makasar Bid. Drainase	98.560.000												98.560.000
					Perenc.sarana dan prasarana penyelidikan tnh polder green garden,Bid.pengendali Banjir (PEN)	126.401.000												126.401.000
					Perenc. DED Penataan Muara Kali Ciwng Pasar Ikan Bid. Drainase Dana PEN	95.370.000												95.370.000
					Perenc.penyelidikan tnh polder marunda-JGC. Bid.pengendali Banjir (DANA PEN)	65.737.100												65.737.100
					Perenc. Penataan Kali Besar Segmen Jl. Kunir - Jl. Pakin Bid. Drainase Dana PEN	95.370.000												95.370.000
					Pembay.perenc.basic design rehabilitasi sub polder marunda-jgc, Bid.pengendali banjir (DANA PEN)	95.370.000												95.370.000
					Pengukuran Sistem Drainase Depan Atmajaya dan Balai Kartini Jl. Denpasar Jak Sel Bid. Drainase	18.922.200												18.922.200
					Pembay.kajian sistem tata air polder kalideres-cengkareng,Bid.pengendali Banjir	88.770.000												88.770.000
					Kelapa Gading Jakarta Utara Bid. Drainase (Dana PEN)	92.070.000												92.070.000
					Pembay.pengukuran topografi segmen jl.kunir s/d jl.krapu, Bid.pengendali banjir (DANA PEN)	9.664.600												9.664.600
					Pembay.perenc.pembangunan sistem polder green garden, Bid.pengendali banjir (DANA PEN)	95.205.000												95.205.000
					Perenc. Tenaga Ahli Design and Build Wil. DKI Jkt Bulan ke-3 Bid. Drainase	18.000.000												18.000.000
					Pembay.perencanaan basic design rehab polder pulomas, Bid.pengendali banjir (DANA PEN)	95.370.000												95.370.000
					Perenc. Konsp Pentaan Kali Bsar Sgmn Prtmuan Kali Jelangkeng - Jl. Pintu Besar Utara Bid. Drainase	95.370.000												95.370.000
					pertmuan k.jelakeng s/d jl.pnt bsr utara, Bid.banjir PEN	95.370.000												95.370.000
					Pembay.perenc.sistem altim review desain bangunan inlet outlet kali sunter p.ranggon, Bid.banjir	96.470.000												96.470.000
					Perenc. Tenaga Ahli Kajian Rasionalisasi Jaringan Sta. Hujan & Sta. Duga Air Bid. Drainase	85.500.000												85.500.000
					Pembay.pek.penyelidikan tanah sistem polder pulomas, Bid.pengendali Banjir	65.737.100												65.737.100
					Pembay.perenc.embung cipinang melayu, Bid.pengendali banjir	88.805.013												88.805.013
					Pembay.perenc.sistem altim kajian PHB saluran bekasi tengah. Bid.pengendali banjir	25.500.000												25.500.000
					Perenc. Tenaga Ahli Design and Build Wil. DKI Jkt Bulan ke-3 Bid. Drainase Dana PEN	15.750.000												15.750.000
					Pembay.perenc.sistem altim penyelidikan tnh polder klp.gading, Bid.pengendali banjir (PEN)	101.906.750												101.906.750
					Pembay.penyelidikan tanah sistem polder kalideres-cengkareng,Bid.pengendali banjir (DANA PEN)	90.808.800												90.808.800

No	SKPD	UKPD	Kode Rekening	Nama SKPD/UKPD	Nama Kegiatan/Pekerjaan	SALDO PER 31 DESEMBER 2021	MUTASI										SALDO PER 31 DESEMBER 2022	
							PENAMBAHAN				PENGURANGAN							
							Belanja Modal Tahun 2022 yang Masih Dalam Proses Pengerjaan	Uang Muka Tahun Sebelumnya	Kapitalisasi dari Belanja Jasa	Reklasifikasi dari Aset Tetap Selain Konstruksi Dalam Pengerjaan	Reklasifikasi Belanja Modal Tahun 2022 ke Beban Barang	Pengembalian Belanja Modal TA 2022	KDP yang Sudah Selesai Dikerjakan	Reklasifikasi ke Belanja Jasa	Lebih Catat	Reklasifikasi Aset Tetap menjadi Aset KDP yang Tidak Digunakan Dalam Operasional Pemerintah		Reklasifikasi Ke Aset Tetap selain Konstruksi Dalam Pengerjaan
					Pembay.tenaga ahli konstruksi rancang bangun (design & build) bln ke-2, Bid.pengendali banjir (PEN)	31.500.000												31.500.000
					Pembay.kajian penanganan genangan & evaluasi pompa polder teluk gong. Bid.banjir	96.505.013												96.505.013
					Pembay.perenc.sistem alteng pembangunan rehabilitasi polder mangga dua, Bid.pengendali banjir (PEN)	98.725.000												98.725.000
					Pembay.perenc.sistem alteng pembangunan rehabilitasi polder teluk gong, Bid.pengendali banjir (PEN)	98.560.000												98.560.000
					Pembay.perenc.sistem alteng pembangunan rehabilitasi polder pulomas, Bid.pengendali banjir DANA PEN	98.725.000												98.725.000
					Pembay.tenaga ahli arsitektur penataan kawasan atmajaya, Bid.pengendali Banjir	21.900.000												21.900.000
					Pmbay.prenc.pemb.kanal sodetan museum bahari kel.penjarangan kec.penjarangan sstem alteng, Bid.Banjir	93.170.000												93.170.000
					Perenc. Dok Ling. Polder Muara Angke Kel. Pluit Kec. Penjarangan Jakut Bid. Drainase	98.560.000												98.560.000
					Perenc. Design & Build Bulan ke 1 Bid. Drainase (Dana PEN)	36.000.000												36.000.000
					Pemby. Analisa Hidrologi Kejadian Banjir Th 2020 Bid. Drainase (Dana PEN)	22.910.500												22.910.500
					Perenc. Design & Build Bulan ke 1 Bid. Drainase (Dana PEN)	31.500.000												31.500.000
					Pembay.Pengukuran wdk.pdk.rangon 1 kel.pdk.rangon kec.cipayung, jakarta timur Bid.pengendali banjir	73.855.903												73.855.903
					Perenc. Evaluasi Sistem Polder Kedoya Taman Ratu Green Ville Jakarta Barat Bid. Drainase	91.905.000												91.905.000
					Perenc.DED Penataan Kali Besar Segmen Jl. Kunir - Jl. Pakin Bid. Drainase (Dana PEN)	95.370.000												95.370.000
					Perenc. Pemb. Kanal Lok. Pert. Kali Jelangkeng Sampg Jl. Pintu Besar Utara Bid. Drainase (Dana PEN)	93.170.000												93.170.000
					Perenc. Pemby. Kajian Sistem Tata Air Polder Green Garden Bid. Drainase (Dana PEN)	79.310.000												79.310.000
					Pembay.Revitalisasi Sistem Polder Aliran Tengah Keg.Penataan Rev.Polder Muara Angke, Bid.drainase	84.150.000												84.150.000
					polder muara angke, Bid.pengendali banjir (DANA PEN)	79.200.000												79.200.000
					Pembay.tenaga ahli mekanikal pompa revitalisasi polder alteng, Bid.pengendali banjir	28.500.000												28.500.000
					Perenc. Basic Design Rehab Sistem Polder Kalideres-Cengkareng Bid. Drainase	95.370.000												95.370.000
					Pembay.perenc.penanganan genangan di kws.Atmajaya,Bid.Pengendali Banjir	94.270.000												94.270.000
					Perenc. Penang Genangan Balai Kartini Jl. Denpasar Bid. Drainase	92.070.000												92.070.000
					Pmbay.100% kajian numeric & basic enginnering desain sistem peng.genangan polder kamal jakut,Bid.ROB	2.732.378.000												2.732.378.000
					Pembay.100% pemb.tanggul pengaman pantai NCICD Fase A Sistem Albar, Bid.pengend ROB (DANA PEN)	570.592.000												570.592.000
					Pemby. Kegiatan Identifikasi Kerusakan Tanggul Utara Muara Angke Bid. Rob dan Pantai	196.119.000												196.119.000
					Pemby. DED Akses Nelayan NCICD Kamal Muara Bid. Rob & Pantai	89.925.000												89.925.000

No	SKPD	UKPD	Kode Rekening	Nama SKPD/UKPD	Nama Kegiatan/Pekerjaan	SALDO PER 31 DESEMBER 2021	MUTASI										SALDO PER 31 DESEMBER 2022	
							PENAMBAHAN				PENGURANGAN							
							Belanja Modal Tahun 2022 yang Masih Dalam Proses Pengerjaan	Uang Muka Tahun Sebelumnya	Kapitalisasi dari Belanja Jasa	Reklasifikasi dari Aset Tetap Selain Konstruksi Dalam Pengerjaan	Reklasifikasi Belanja Modal Tahun 2022 ke Beban Barang	Pengembalian Belanja Modal TA 2022	KDP yang Sudah Selesai Dikerjakan	Reklasifikasi ke Belanja Jasa	Lebih Catat	Reklasifikasi Aset Tetap menjadi Aset KDP yang Tidak Digunakan Dalam Operasional Pemerintah		Reklasifikasi Ke Aset Tetap selain Konstruksi Dalam Pengerjaan
					Pemby. DED Tanggul Muara Angke & Tanggul Pel. Nizam Zachman Bid. Rob & Pantai	88.880.000												88.880.000
					Pemby. Keg. Penyusunan Peta Kawasan Pesisir Pantai Bid. Rob & Pantai	97.515.000												97.515.000
					KDP													-
					Konsult Perenc IPA lokasi Sunter Selatan JakUt Bidang Air Bersih BASTP No.7632/-1.774 Tgl 14/12/20	97.600.000												97.600.000
					Pembay.100% Review Perenc.Pemb.IPA P.Sebira Bid.Geologi,Konsevasi & penyediaan Air Bersih	79.200.000												79.200.000
					Pembay.100% Perencanaan pengelolaan Air bersih di lokasi setu babakan, Bid. Air Bersih PEN	97.700.000												97.700.000
					Narsum Kajian & Pemetaan Drainase Vertikal Bid. Air Bersih Dana PEN	1.400.000												1.400.000
					Pembay.100% penyelidikan tnh sumur resapan di Jakbar, jakpus, jakut, Bid.Geologi	89.950.000												89.950.000
					Biaya Penyelidikan Tanah Utk Sumur Resapan Wil Jakarta Selatan dan Jakarta Timur Bid. Air Bersih	89.900.000												89.900.000
					Pemby. Nara Sumber Pemb. Sumur Resapan DKI Jakarta Bid. Air Bersih	1.400.000												1.400.000
					Kajian dan Pemetaan Pemb. Sumur Resapan DKI Jakarta Bid. Air Bersih	196.018.243												196.018.243
					Pembay.narsum pembangunan drainase vertikal diprovinsi DKI Jakarta,Bid.geologi	1.400.000												1.400.000
					Pembay.Review Dok.Perencanaan Pemb.sistem pengel.Air Limbah Sistem Pabrikasi	42.000.000												42.000.000
					Pembay.Kajian Penyedia Pras.Pengel.Air Limbah Domestik di Kws Rt.014/05 Kel.Duren Tiga Kec.pancoran	45.000.000												45.000.000
					Pemby.perenc.pembang.SPALD sistem Penyal.Air Limbah tercampur (Interceptor) 25 Lokasi Bid.Air Limbah	963.530.700												963.530.700
					Perenc.Pemb.SPALD Sistem Penyaluran Air Limbah Terpisah (Sewer) 40 Lokasi, Bid.Air Limbah	1.254.733.000												1.254.733.000
					Pembang. SPALD 25 Lokasi Bid.Pengelolaan Air Limbah	90.000.000												90.000.000
					Wil.Kota Adm Jaksel & Jakpus,Bid Pengelolaan Limbah	343.913.900												343.913.900
					jl.kesatria kel.cilincing kec.cilincing a/n KJPP Ristia K	20.306.000												20.306.000
					Pembay.appraisal tnh pembangunan SPALD kel.duren tiga kec.pancoran jaksel UP.Tanah	11.880.000												11.880.000
					Pembay.appraisal tnh norm.k.angke kel.duri kosambi kec.cengkareng jakbar unit pengadaan tanah	41.195.000												41.195.000
					Pembay.appraisal tnh waduk marunda kel.marunda kec.cilincing Jakarta Utara, unit pengadaan tanah	39.215.000												39.215.000
					Pembangunan SPALD - T Skala Permukiman Sistem Penyaluran Terpisah (Severage) di Taman Jagakarsa	557.447.800												557.447.800
					Pembangunan SPALD Sistem Penyaluran Tercampur (Interceptor) di Saluran PHB Sentra Primer Barat	493.461.440												493.461.440
					Peningkatan SPALD Sistem Penyaluran Tercampur (interceptor) di Waduk Melati	1.355.245.761												1.355.245.761
					Biaya Perencanaan dan Pengawasan Pembangunan Drainase Vertikal di Wilayah Prov DKI Jakarta Thp XIX	11.405.785									11.405.785			-
					Drainase Vertikal di Wilayah Prov DKI Jakarta Thp XXIII	12.347.780									12.347.780			-
					Biaya Perencanaan dan Pengawasan Pembangunan Drainase Vertikal di Wil Prov DKI Jakarta Thp XXXII	35.586.048									35.586.048			-

No	SKPD	UKPD	Kode Rekening	Nama SKPD/UKPD	Nama Kegiatan/Pekerjaan	SALDO PER 31 DESEMBER 2021	MUTASI										SALDO PER 31 DESEMBER 2022			
							PENAMBAHAN				PENGURANGAN									
							Belanja Modal Tahun 2022 yang Masih Dalam Proses Pengerjaan	Uang Muka Tahun Sebelumnya	Kapitalisasi dari Belanja Jasa	Reklasifikasi dari Aset Tetap Selain Konstruksi Dalam Pengerjaan	Reklasifikasi Belanja Modal Tahun 2022 ke Beban Barang	Pengembalian Belanja Modal TA 2022	KDP yang Sudah Selesai Dikerjakan	Reklasifikasi ke Belanja Jasa	Lebih Catat	Reklasifikasi Aset Tetap menjadi Aset KDP yang Tidak Digunakan Dalam Operasional Pemerintah		Reklasifikasi Ke Aset Tetap selain Konstruksi Dalam Pengerjaan		
					Pembayaran Bln I s/d IV Manajemn Konstruksi Pembangunan Waduk Brigif & Waduk Lb.Bulus Pengendali Banjir (DANA PEN)	490.380.000														490.380.000
					Pembayaran Bln I s/d IV Manajemn Konstruksi Pembangunan Waduk Pd.Ranggon & Embung Wirajasa Pengendali Banjir (PEN)	483.560.000														483.560.000
					Pembayaran Dok.Lingkungan.Pembangunan Waduk Sunter Selatan Bidang Banjir (DANA PEN)	99.781.000														99.781.000
					Pembayaran Kajian Efektivitas Pompa Kawasan Kali Pesanggrahan IKPN, Bid.Banjir	79.420.000														79.420.000
					Pembayaran Dok.Lingk.Pembangunan Waduk Kampung Rambutan, Bidang Banjir (Dana Pen)	99.781.000														99.781.000
					Pembayaran Dok.Lingk.Pembangunan Waduk Cimanggis, Bidang Banjir (Dana Pen)	99.781.000														99.781.000
					Pembayaran TA.Lansekap Reviu Konstruksi Penat.K.Besar & Sodetan di dpn Museum Bahari Polder Ps.Ikan,Bid.Banjir	63.750.000														63.750.000
					Pembayaran Bln 5 s/d 8 Manajemn Konstruksi Pembangunan Wdk Pd.Ranggon & Embung Wirajasa, Bid.Banjir (DANA PEN Thp 2)	617.760.000														617.760.000
					Pembayaran Bln V s/d VIII Manajemn Konstruksi Pembangunan Wdk Brigif & Wdk.Lebak Bulus, Bid.Banjir (DANA PEN Thp 2)	648.780.000														648.780.000
					Pembayaran Perencanaan Pembangunan Pompa Kawasan Kali Pesanggrahan IKPN, Bid.Banjir	95.370.000														95.370.000
					Pembayaran Narasumber Profesional Pembangunan Wdk Brigif & Wdk Lb.Bulus, Bid.Banjir (DANA PEN Thp 1)	8.400.000														8.400.000
					Pembayaran Narsum.Profesional Pembangunan Wdk.P.Ranggon & E.Wirajasa, Bid.Banjir (DANA PEN Thp 2)	8.400.000														8.400.000
					Pembayaran Narsum.Profesional Pers.Pembangunan Pengk.Kap.Sungai/Kali Ciliwung Hilir Kaw.Ps.Baru, Bid.Banjir PEN1	8.400.000														8.400.000
					Pembayaran Narsum Prof.Usulan Penetapan Pemenang Rancang Bangun (Design & Build), Bid.Banjir (PEN Thp 1)	5.600.000														5.600.000
					Pembayaran Narsum Pers.Pembangunan Peningk.Kap.Sungai/Kali Besar & Sodetan Kanal Museum Bahari, Bid.Banjir PEN2	8.400.000														8.400.000
					Pembayaran Narsum Prof.Usulan Penetapan Pemenang Rancang Bangun (Design & Build), Bid.Banjir (PEN Thp 1)	4.200.000														4.200.000
					Pembayaran Narsum.Prof.Pers.Pembangunan Pengk.Kap.Sungai/Kali Besar &Sodetan Kanal Museum Bahari,Bid.Banjir PEN2	8.400.000														8.400.000
					Pembayaran Narsum.Profesional Pers.Pembangunan Wdk Brigif & Wdk Lb.Bulus, Bid.Banjir (DANA PEN Thp 1)	8.400.000														8.400.000
					Pembayaran Narsum.Profesional Pengadaan Barjas utk Rancang Bangun (Design&Build), Bid.Banjir (DANA PEN 1)	8.400.000														8.400.000
					Pembayaran Perencanaan Arsitektur Konsep PA di Kali Pakin Kel.Penjaringan Kec.Penjaringan, Bid.Banjir (PEN 2)	66.770.000														66.770.000
					Pembayaran Narsum.Prof.(Pers.Kontrk Pembangunan Pengk.Kaps.Kali Ciliwung Hilir Kaw.Ps.Baru, Bid.Banjir (PEN1)	8.400.000														8.400.000
					Pembayaran Narsum.Prof.(Usulan Penetapan Pemenang Keg.dgn Mekanisme (Design & Build),Bid.Banjir (PEN2)	5.600.000														5.600.000

No	SKPD	UKPD	Kode Rekening	Nama SKPD/UKPD	Nama Kegiatan/Pekerjaan	SALDO PER 31 DESEMBER 2021	MUTASI									SALDO PER 31 DESEMBER 2022	
							PENAMBAHAN				PENGURANGAN						
							Belanja Modal Tahun 2022 yang Masih Dalam Proses Pengerjaan	Uang Muka Tahun Sebelumnya	Kapitalisasi dari Belanja Jasa	Reklasifikasi dari Aset Tetap Selain Konstruksi Dalam Pengerjaan	Reklasifikasi Belanja Modal Tahun 2022 ke Beban Barang	Pengembalian Belanja Modal TA 2022	KDP yang Sudah Selesai Dikerjakan	Reklasifikasi ke Belanja Jasa	Lebih Catat		Reklasifikasi Aset Tetap menjadi Aset KDP yang Tidak Digunakan Dalam Operasional Pemerintah
					Pembayaran Perencanaan Konstruksi Penataan Kali Grogol (Segmen Jl.R.A Kartini s/d Jl.Lb.Bulus)utk Wdk Lb.Bulus_Bnjr	92.070.000											92.070.000
					Pembayaran Perencanaan Konsep Penat.Kali Grogol (Jl.Lb.Bulus I - Waduk Lb.Bulus) utk Wdk Lb.Bulus, Bid.Banjir	92.070.000											92.070.000
					Pembayaran Narsum.Profesional (Penyusunan Rancangan Kontrak Kerja Konstruksi Rancang Bangun,Bid.Banjir	7.000.000											7.000.000
					Kontrak Kerja Konstruksi Rancang & Bangun), Bid.Banjir	7.000.000											7.000.000
					Pembayaran Tenaga Ahli Penyusunan Road Map Pengendalian Banjir DKI Jakarta	99.000.000											99.000.000
					Pembayaran Kajian Penanganan Genangan Kali Pesanggrahan Segmen IKPN, Bidang Banjir	79.420.000											79.420.000
					Pmbay.Perencanaan Sarpras Waduk/situ/embung Ulujami Cipulir, Rawalindung, Belibis, & E.Cawang Bid.Banjir	825.594.000											825.594.000
					Pembayaran Sisa Pekerjaan (Jaminan Pembayaran) Pembangunan Waduk/Situ/Embung,Bidang Banjir (DANA PEN Thp2)	1.289.721.398											1.289.721.398
					Pemby Termin 5 Pemb Waduk SPK No.3400/-1.793.4 Tgl.11/6/2021 Bid. Banjir (PEN 2)	50.509.734.600											50.509.734.600
					Pembayaran DED Pembangunan Fasilitas di Wdk Cimanggis Kp.Rambutan & Wdk Sunter Selatan Lanjutan, Bid.Banjir	90.530.000											90.530.000
					Pembayaran Narsum Prof.Pers.Kontrak Pembangunan Wdk Pondok Ranggon & E.Wirajasa, Bid.Banjir (DANA PEN Thp 1)	8.400.000											8.400.000
					Pembayaran DED Pembangunan Fasilitas di Waduk Mabes Hankam, Bidang Banjir	82.280.000											82.280.000
					PEMBY AHLI QTITY SRVYOR Pd REVIU DED PENATAAN KALI BESAR & SODETAN DI DPAN MUSEUM BAHARI	31.500.000											31.500.000
					PEMBY TNGA AHLI LANSEKAP PD REVIU KONSEP PNATAAN KALI BESAR & SODETAN DI DPN MUSEUM BAHARI Bid Banjir	63.750.000											63.750.000
					Pembayaran Pek.Penyelidikan Tnh & Pengukuran Pompa Adhyaksa Pengendali Banjir (DANA PEN)	94.600.726											94.600.726
					PEMBY SISA PKRJAAN (JAMNN PEMBY NO.BG13621109241 TGL.24-12-2021) Pembangunan DRINSE KAW. BAL KARTINI ATMJA	1.515.411.636											1.515.411.636
					Pembayaran Bln I s/d IV Polder Muara Angke,Polder Teluk Gong & Polder Mangga Dua (Dana PEN)	600.138.000											600.138.000
					Pembangunan Bln I s/d IV Manajemen Konstruksi Pening.Kaps.Kali Ciliwung Hilir Kawasan Ps.Baru Pngendali Banjir PEN	427.350.000											427.350.000
					Pembayaran Bln I s/d IV Manajemen Konstruksi Pembangunan Polder Klp.Gading (Betik & Artha Gading) & Polder Pulomas (PEN)	675.840.000											675.840.000
					Bangun (Design and Build) IR.RIAD HOREM Bln II (PEN)	90.000.000											90.000.000
					Rancang Bangun (Design and Build) Bln ke3 IR.DONATAS PEN	78.750.000											78.750.000
					Pembayaran Manajemen Konstruksi Pembangunan Sub.Polder Marunda (JGC-METLAND) & Pompa TIPALA-Adhyaksa Bid.Banjir (PEN)	524.040.000											524.040.000
					Pembayaran Thp.Pel.Bln ke1 TA Peng.BarJas Pek.Konst.Terint.Ranc.Bangun (Design&Build) (PEN Thp2) IR.DONAT	78.750.000											78.750.000

No	SKPD	UKPD	Kode Rekening	Nama SKPD/UKPD	Nama Kegiatan/Pekerjaan	SALDO PER 31 DESEMBER 2021	MUTASI										SALDO PER 31 DESEMBER 2022	
							PENAMBAHAN				PENGURANGAN							
							Belanja Modal Tahun 2022 yang Masih Dalam Proses Pengerjaan	Uang Muka Tahun Sebelumnya	Kapitalisasi dari Belanja Jasa	Reklasifikasi dari Aset Tetap Selain Konstruksi Dalam Pengerjaan	Reklasifikasi Belanja Modal Tahun 2022 ke Beban Barang	Pengembalian Belanja Modal TA 2022	KDP yang Sudah Selesai Dikerjakan	Reklasifikasi ke Belanja Jasa	Lebih Catat	Reklasifikasi Aset Tetap menjadi Aset KDP yang Tidak Digunakan Dalam Operasional Pemerintah		Reklasifikasi Ke Aset Tetap selain Konstruksi Dalam Pengerjaan
					Pembayaran Bln ke1 TA Peng.BarJas Pek.Konst.Terint.Ranc.Bangun (Design&Build) (PEN Thp2) RIAD HOREM DIPL.	90.000.000												90.000.000
					Pembayaran TA Struktur Reviu Penataan K. Besar & Sodedan di Dpn Museum Bahari utk Polder Ps.Ikan (PEN 2)	71.250.000												71.250.000
					Pembayaran Perencanaan Pembangunan Sist.Kali Krukut Hilir,Lokasi Kali Krukut Hilir, Bid.Banjir (PEN Thp 2)	96.470.000												96.470.000
					Pembayaran Narsum Pers.Pembangunan Rehab.Sub Polder Marunda JGC-METLAND & Pompa Tipala Adhyaksa, Bid.Banjir PEN2	8.400.000												8.400.000
					Pembayaran Narsum Pers.Pembangunan Rehab.Sub Polder Klp.Gading (Betik&Artha Gading) & Pulomas, Bid.Banjir PEN2	16.800.000												16.800.000
					Sub Polder Green Garden, Bid.Banjir (DANA PEN Thp 1)	16.800.000												16.800.000
					Pembayaran Reviu Konsep Penataan Kali Besar & Sodedan di Dpn Museum Bahari, Bid.Banjir (DANA PEN Thp 2)	166.265.000												166.265.000
					Pembayaran Bln 5 s/d 8 Manajemen Konstruksi Pembangunan Polder Klp.Gading (Betik & Artha Gading) & Polder Pulomas (PEN 2)	592.240.000												592.240.000
					Pembayaran Bln 5 s/d 8 Manajemen Konstruksi Pembangunan Sub Poldr Marunda (JGC-METLAND)& Pmpa Tipala-Adhyaksa, Bid.Banjir	755.040.000												755.040.000
					Manaj.Konst.Peningk.Kaps.Kali Cilwung Hilir di Kaw.Ps.Baru, Bid.Banjir (PEN 2)	605.550.000												605.550.000
					Pembayaran Bln V, VI, VII & VIII Pembangunan Polder Green Garden, Bid.Banjir (DANA PEN Thp2)	1.169.960.000												1.169.960.000
					Pembayaran Termin 3 Kajian & Perencanaan Teknis Sist.Tata Air Kawasan Semanan, Bid.Banjir (DANA PEN Thp 2)	612.810.000												612.810.000
					Pembayaran Narsum.Prof.Pembangunan Sarpras Kali/Sungai dan Kelengkapannya, Bid.Banjir (DANA PEN Thp 2)	4.200.000												4.200.000
					Pembayaran Narsum.Prof.Pembangunan Prasarana dan Sarana Kali/Sungai dan Kelengkapannya, Bid.Banjir (PEN Thp 2)	4.200.000												4.200.000
					Pembayaran Narsum.Prof.Pembangunan Prasarana dan Sarana Kali/Sungai dan Kelengkapannya, Bid.Banjir (PEN Thp 2)	4.200.000												4.200.000
					Pembayaran Narsum.Prof.Pembangunan Sist.Pompa dan Kelengkapannya, Bid.Banjir (DANA PEN Thp 2)	4.200.000												4.200.000
					Pembayaran Narsum.Prof.Pembangunan Prasarana dan Sarana Kali/Sungai dan Kelengkapannya, Bid.Banjir (PEN Thp2)	4.200.000												4.200.000
					Pembangunan Bulan V s.d VII Manajemen Konstruksi Pembangunan Sistem Polder Kamal (Dana PEN tahap 2)	1.499.839.000												1.499.839.000
					Pembayaran Narsum.Prof.Pembangunan Sist.Pompa dan Kelengkapannya, Bid.Banjir (DANA PEN Thp 2)	4.200.000												4.200.000
					Pembayaran Narsum.Prof.Pembangunan Sist.Pompa dan Kelengkapannya, Bid.Banjir (DANA PEN Thp 2)	4.200.000												4.200.000
					Pembayaran Narsum.Prof.Pembangunan Sist.Pompa dan kelengkapannya, Bid.Banjir (DANA PEN Thp 2)	4.200.000												4.200.000

No	SKPD	UKPD	Kode Rekening	Nama SKPD/UKPD	Nama Kegiatan/Pekerjaan	SALDO PER 31 DESEMBER 2021	MUTASI									SALDO PER 31 DESEMBER 2022	
							PENAMBAHAN				PENGURANGAN						
							Belanja Modal Tahun 2022 yang Masih Dalam Proses Pengerjaan	Uang Muka Tahun Sebelumnya	Kapitalisasi dari Belanja Jasa	Reklasifikasi dari Aset Tetap Selain Konstruksi Dalam Pengerjaan	Reklasifikasi Belanja Modal Tahun 2022 ke Beban Barang	Pengembalian Belanja Modal TA 2022	KDP yang Sudah Selesai Dikerjakan	Reklasifikasi ke Belanja Jasa	Lebih Catat		Reklasifikasi Aset Tetap menjadi Aset KDP yang Tidak Digunakan Dalam Operasional Pemerintah
					Pembayaran Narsum.Prof.Pembangunan Sist.Pompa dan Kelengkapannya, Bid.Banjir (DANA PEN Thp 2)	4.200.000											4.200.000
					Pembayaran Narsum.Prof.Pembangunan Sist.Pompa dan Kelengkapannya, Bid.Banjir (DANA PEN Thp 2)	4.200.000											4.200.000
					Sodetan Museum Bahari SPK No.1524/-1.793.3 Tgl.31/3/2021	1.054.460.000											1.054.460.000
					Pembayaran Termin VIII Tim Pend.Teknis Pembangunan Infrastruktur Pengendali Banjir (DANA PEN Thp 2)	1.547.892.500											1.547.892.500
					Pembayaran Termin 3 Evaluasi Sist.Polder Sunter Timur II (Kebantenan, KBN & Petukangan - Cakung),Banjir	611.756.966											611.756.966
					Pembayaran Bln V S/D VIII Pembangunan Polder Muara Angke, Polder Teluk Gong & Polder Mangga 2 (Pen 2) Bid.Banji	989.538.000											989.538.000
					Pembayaran Tagihan Bln V s.d VI - Pengaw.Pembangunan Sodetan Kali Ancol Kampung Walang Jl. Lodan (PEN2) Bid.Ban	2.312.502.446											2.312.502.446
					Pembayaran SISA PEK. Pembangunan SODETAN KALI ANCOL KAMPUNG WALANG JL. LODAN, BID.BANJIR (PEN 2)	223.826.693											223.826.693
					Pembayaran Perencanaan Drainase pd Sist.Kali Ciliwung Kawasan Pasar Baru Pengendali Banjir (DANA PEN)	79.420.000											79.420.000
					Pembayaran Dok.Lingk.Pembangunan Drainase Balai Kartini - Atmajaya Jakarta Selatan Bidang Banjir (DANA PEN)	99.781.000											99.781.000
					Pembayaran Termin II Pembangunan Drainase Kawasan Balai Kartini - Atmajaya (Dana Pen 2) Bid.Banjir	13.131.173.766											13.131.173.766
					Pembayaran Sisa Pekerjaan.Pembangunan IPA di Setu Babakan, Bidang Geologi	2.845.874.369											2.845.874.369
					Pembayaran Termin I Pembangunan Drain Vertikal di WIL.Prov DKI Jkt Thp XXIII, Bid.Geologi, (DANA PEN Thp 1)	970.000.000						970.000.000					-
					Pembayaran Termin 2 Pembangunan Drainase Vertikal di Wilayah DKI Jakarta (Dana PEN Tahap 2)	1.344.000.000						1.344.000.000					-
					Pembayaran Termin 3 Pembangunan Drainase Vertikal di Wilayah DKI Jakarta	582.400.000						582.400.000					-
					Pembayaran Termin 2 Pembangunan Drain Vertikal di Wil.Prov.DKI Jkt Thp XXIII, Bid.Geologi (DANA PEN Thp 2)	1.309.500.000						1.309.500.000					-
					di Wil.Prov.DKI Jkt Thp XIX, Bid.Geologi (DANA PEN Thp 2)	22.400.000											22.400.000
					Pembayaran Termin 3 Pembangunan Drain Vertikal di WIL.Prov DKI Jkt Thp XXIII, Bid.Geologi (DANA PEN Thp 2)	209.035.000											209.035.000
					Pembangunan Drain.Vertikal Di Wil.Prov.Dki Jkt Thp XIX Bid,Geologi	896.000.000						896.000.000					-
					Pembayaran Termin 1, Pembangunan Drainase Vertikal di Wil.Prov.DKI Jakarta Thp.XXXII Bid.Geologi	4.032.000.000						4.032.000.000					-
					Pembayaran Termin 2, Pembangunan Drainase Vertikal di Wil.Prov.DKI Jakarta Thp.XXXII (PEN Thp.2), Bid.Geologi	495.344.640											495.344.640
					Pembayaran Pembangunan Kolam Modular di Wil.DKI Jkt Thp VIII, Bid.Geologi (DANA PEN Thp 2)	323.818.560						323.818.560					-
					Pembay.Perenc.Instalasi Pengolahan Air Mobile (NON SEA WATER) di Prov DKI Jkt, Bid.Geologi												44.750.000

No	SKPD	UKPD	Kode Rekening	Nama SKPD/UKPD	Nama Kegiatan/Pekerjaan	SALDO PER 31 DESEMBER 2021	MUTASI										SALDO PER 31 DESEMBER 2022
							PENAMBAHAN				PENGURANGAN						
							Belanja Modal Tahun 2022 yang Masih Dalam Proses Pengerjaan	Uang Muka Tahun Sebelumnya	Kapitalisasi dari Belanja Jasa	Reklasifikasi dari Aset Tetap Selain Konstruksi Dalam Pengerjaan	Reklasifikasi Belanja Modal Tahun 2022 ke Beban Barang	Pengembalian Belanja Modal TA 2022	KDP yang Sudah Selesai Dikerjakan	Reklasifikasi ke Belanja Jasa	Lebih Catatan	Reklasifikasi Aset Tetap menjadi Aset KDP yang Tidak Digunakan Dalam Operasional Pemerintah	
					Tenaga Ahli Analisa Hidrologi Kejadian Banjir Tahun 2021 Evi Anggraheni Pengendali Banjir (DANA PEN)				24.000.000								24.000.000
					Pembyr.Nar.Prof.(Pers.Kontrk.Pemb.Rehab.Sub Poldr Marunda (JGC-METLAND)& Pomp.Tipala)				13.676.640								13.676.640
					Pembyr.TA.Perorangan Pendam.Keg.Perenc.Polder & Wdk di Bidang Banjir (DANA PEN Thp 2)				48.000.000								48.000.000
					Pembay.Jasa Konsul.Perenc.Pemb.SPALD-T Skala Pemukiman di Prov.DKI Jkt, Bidang Limbah	500.478.743											500.478.743
					Pemby.Jasa Konsult.Perenc.Peningkt.Jmlh Smbngan Rmh (SR) PD SPALD-T Skala Pemukiman, Bid.Limbah	572.760.000											572.760.000
					Pmby.Revie Desain Pemb SPALD-T Skala Pmukiman Sistm Penyal,Air Limbah Trcampur HERDI P Bid Limbah	45.000.000											45.000.000
					Pemby.Thp ke 2Jasa konsul.Perenc.Penang.Pengelolaan Air Limbah Domestik Kaws.Tinggi BABS, Bid.Limbah	524.266.600											524.266.600
					Pemby.TA Perenc.Proses Bisnis Trkait Pemb.Jkt Sewerage Development Project Zona 1 a.n Josep B,Limbah	98.000.000											98.000.000
					Pembay.Thp Ke 1 Jasa Kosul.Perenc.Penanganan PAL Domestik pd Kaw.Tinggi di Prov.DKI Jkt, Bid.Limbah	225.781.100											225.781.100
					Pembay.Termin I Keg.Pembangunan Pintu Air Kali Blencong & Pantai Utara Marunda, Bidang ROB	1.112.332.030											1.112.332.030
					Pembay.Bln ke I s/d V Keg.Pengawasan Pemb.Pintu Air Kali Blencong & Pantai Utara Marunda, Bidang ROB	477.954.900											477.954.900
					Pembay.Narsum Bidang Pengendalian ROB & Pengembangan Pesisir Pantai a.n Sarmono AK DKK, Bidang ROB	28.000.000											28.000.000
					Pembay.Termin 1 Pek.Perenc.DED Infrastr.Pengaman Pantai diKepulauan Seribu & DED Wdk Kamal, Bid.ROB	1.356.523.896											1.356.523.896
					Pembay.Narsum.Bidang Pengendali ROB Pengembangan Pesisir Pantai a.n Sarwono AK DKK, Bidang ROB	14.000.000											14.000.000
					Pemby.Narsum Pemb.Sist.Polder Kamal (Pompa & Pintu serta Kelengkapannya) a.n Darwantoyo, SE, Bid ROB	2.800.000											2.800.000
					Pmby.Narsum.Rncang Bngun Pemb.Polder Kamal (Pompa&Pintu Air srta klengkpnnya) a.n Sarmono AK DKK,ROB	14.000.000											14.000.000
					Pemby.Narsum.Pemb.Sist.Polder Kamal (Pompa & Pintu Air Bserta Kelengkapannya) IR. H. REFLUS, Bid.ROB	5.600.000											5.600.000
					Pembay.Narsum.Sist.Polder Kamal (Pompa&Pintu Air) a.n HERRY HERMANUS HORO DKK, Bidang ROB	89.600.000											89.600.000
					Pemby.Narsum Prof.Pemb.Polder Kamal (Pompa & Pintu Air Sert Kelengkapannya a.n.Darwantoyo Bid.ROB	11.200.000											11.200.000
					PEMBY PENG.TA STRUKTUR UTK DED PINTU AIR PANTAI UTARA MARUNDA EKO B HARUDIN IR Bid.ROB	23.200.000											23.200.000
					Pmby.Pendamp.Pek.Narsum Prof.Pelak.Ktrk Rancang Bgn Pemb.Polder Kamal (Pompa&Pintu Air) ZUWINDA ROB	4.200.000											4.200.000
					Pembayaran Narsum (Pemb.Sist.Pompa & Kelengkapannya) a.n Darwantoyo Bidang ROB	4.200.000											4.200.000

No	SKPD	UKPD	Kode Rekening	Nama SKPD/UKPD	Nama Kegiatan/Pekerjaan	SALDO PER 31 DESEMBER 2021	MUTASI										SALDO PER 31 DESEMBER 2022	
							PENAMBAHAN				PENGURANGAN							
							Belanja Modal Tahun 2022 yang Masih Dalam Proses Pengerjaan	Uang Muka Tahun Sebelumnya	Kapitalisasi dari Belanja Jasa	Reklasifikasi dari Aset Tetap Selain Konstruksi Dalam Pengerjaan	Reklasifikasi Belanja Modal Tahun 2022 ke Beban Barang	Pengembalian Belanja Modal TA 2022	KDP yang Sudah Selesai Dikerjakan	Reklasifikasi ke Belanja Jasa	Lebih Catat	Reklasifikasi Aset Tetap menjadi Aset KDP yang Tidak Digunakan Dalam Operasional Pemerintah		Reklasifikasi Ke Aset Tetap selain Konstruksi Dalam Pengerjaan
					Pembay.Pdamping Pek Narsum Prof Pelak Ktrk Rncng Bgn Pemb Sist Polder Kamal,MAHMUD TOHA S ROB		4.200.000											4.200.000
					Pmby.Pendmp.Pek Narsum Prof Pelak Ktrk Rncng Bgun Pemb Sist Polder Kamal (Pmpa&Pintu Air) SAMONO ROB		4.200.000											4.200.000
					Pembay.Peng.Cad/Cam Operator Untuk Ded Pintu Air Pantai Utara Marunda SDRI NAZILA NUR RAHMAH ROB		6.800.000											6.800.000
					Pemby.Peng.T Ahli Mekanikal Utk DED Pintu Air Pantai Utara Marunda YOHANES Bid.ROB		23.200.000											23.200.000
					PEMBY.BLN KE 3 (MEI) ASIST.PROFF.HIDROLOGI & HIDROLIKA FARIS ABDURRAHMAN Bid.Banjir		7.875.000											7.875.000
					PEMBY.BLN KE 3 (MEI) ASIST.PROFF.HIDROLOGI & HIDROLIKA PENINGK.MASTERPLAN PEGGY ELVA NIRMALA Banjir		7.875.000											7.875.000
					PEMBY.BLN KE 2 (MEI) ASSIST.PROFF.STAF GEOGRAPHIC INF.SYST SDRI OGGY VIANA NELLA PUTRI WI Banjir		7.350.000											7.350.000
					PEMBY.BLN KE 3 (MEI) ASISST.PROFF.STAF HIDROLOGI & HIDROLIKA S IRIANTO T.B Bidang Banjir		9.400.000											9.400.000
					PEMBY.BLN.KE 3(MEI)ASSIST.PROFF.STF HIDROLOGI & HIDROLIKA PENINGK.MASTERPLAN DRAIN.A SAFIRA S Banjir		9.400.000											9.400.000
					PEMBY.BLN KE 3 (MEI) ASSIST.PROFF.GEOGRAPHIC INF.SYSTEM Imam Sholichin Bidang Banjir		7.350.000											7.350.000
					Pemby.Narsum (Pemb.Sistem Pompa & Kelengk.) A.N Audey Sjoftan Bidang Banjir		8.400.000											8.400.000
					Pemby.Narsum (Pemb. Sistem Pompa & Kelengk.) a.n Irma Natalia Hutabarat Bid.Banjir		8.400.000											8.400.000
					PEMBY. BLN KE 2 (MEI) ASSIST.PROFF. STAF HIDROLOGI & HIDROLIKA a.n. DHANY AMAR DERMAWAN Bid.Banjir		7.000.000											7.000.000
					Pemby.Narsum Prof. (Kajian & Perenc.Sarana & Prasarana Pengend.Banjir & Drain.SDRI TETTY REMINESOURY		4.200.000											4.200.000
					PEMBY.NARSUM PROF. (KAJIAN DAN PERENC.SARANA & PRASARANA PENGEND. BANJIR & DRAIN.BPK SAMGAR SIAHAAN		4.200.000											4.200.000
					Pemby.Narsum Prof.(Kajian & Perenc. Sarana & Prasarana Pengend.Banjir & Drain.SDRI TETTY REMINESOURY		4.200.000											4.200.000
					Pemby.Narsum Prof.(Kajian & Perenc.Sarana & Prasarana Pengend.Banjir & Drain.BPK SAMGAR SIAHAAN		4.200.000											4.200.000
					Pmby.Bln.Maret T.Ahli Asst.Proff. Staf Hidrologi & Hidrolika Masterplan Drain. S IRIANTO T B Banjir		9.400.000											9.400.000
					Pemby.Narsum Prof. (Kajian & Perenc.Sarana & Prasarana Pengend.Banjir & Drain.BPK SAMGAR SIAHAAN		4.200.000											4.200.000
					Pemby.Narsum Profesional (Kajian&Perenc.Sarana&Prasarana Pengendalian Banjir SDRI TETTY REMINESOURY		4.200.000											4.200.000
					Pembay.Bln.Maret T.Ahli Asst.Proff. Staf Hidrologi & Hidrolika Masterplan A SAFIRA S Bidang Banjir		9.400.000											9.400.000
					Pembay.T.Ahli Asst.Proff. Staf Hidrologi & Hidrolika Masterplan Drain (Bln.Maret) FARIS A Bid.Banjir		7.875.000											7.875.000
					Pemby.T.Ahli Asst.Proff.Staf Hidrologi & Hidrolika Masterplan Drain (Bln.Maret) PEGGY E N Bid.Banjir		7.875.000											7.875.000

No	SKPD	UKPD	Kode Rekening	Nama SKPD/UKPD	Nama Kegiatan/Pekerjaan	SALDO PER 31 DESEMBER 2021	MUTASI									SALDO PER 31 DESEMBER 2022	
							PENAMBAHAN				PENGURANGAN						
							Belanja Modal Tahun 2022 yang Masih Dalam Proses Pengerjaan	Uang Muka Tahun Sebelumnya	Kapitalisasi dari Belanja Jasa	Reklasifikasi dari Aset Tetap Selain Konstruksi Dalam Pengerjaan	Reklasifikasi Belanja Modal Tahun 2022 ke Beban Barang	Pengembalian Belanja Modal TA 2022	KDP yang Sudah Selesai Dikerjakan	Reklasifikasi ke Belanja Jasa	Lebih Catat		Reklasifikasi Aset Tetap menjadi Aset KDP yang Tidak Digunakan Dalam Operasional Pemerintah
					Pemby.Bln Ke 1 (April) T.Ahli Assist.Proff.Staf Hidrologi & Hidrolika Peningkt.DHANY A D Bid.Banjir		7.000.000										7.000.000
					Pemby.Bulan Ke 2 (April) Assist.Profesional Staf Geographic Inform.System Peningk.Bidang Banjir		7.350.000										7.350.000
					Pemby.Bln Ke 1 (April) T.Ahli Assist.Prof.Staf Geographic Information System Peningk.Bidang Banjir		7.350.000										7.350.000
					Pemby.Bln Ke 2(April)T.Ahli Asst.Proff.Staf Hidrologi & Hidrolika Masterplan SAKTI ITB Bidang Banjir		9.400.000										9.400.000
					Pembayaran Narasumber (Pemb.Sistem Pompa & Kelengk.) a.n H.Mahmud Toha Siregar AK.Bidang Banjir		2.800.000										2.800.000
					PEMBY.NARSUM (PEMB.SIST.POMPA & KELENGKAPANNYA) A.N ZUWINDA HANDARI RAHMİYATI Bidang Banjir		2.800.000										2.800.000
					Pembayaran Narasumber (Pemb.Sist.Pompa & Kelengkapannya) a.n. Samono, Ak Bidang Banjir		4.200.000										4.200.000
					Pembayaran Narasumber (Pemb.Sist.Pompa & Kelengkapannya) a.n Darwantoyo Bidang Banjir		2.800.000										2.800.000
					PEMBY.BLN KE 2 (APRIL) T.AHLI ASSIST.PROFF.STAF HIDROLOGI & HIDROLIKA PENINGK.MASTERPLAN Bid.Banjir		7.875.000										7.875.000
					PEMBY.NARASUMBER (PEMB.SIST.POMPA & KELENGK.) A.N ERIK MEZA NUSANTARA Bidang Banjir		7.000.000										7.000.000
					PEMBY.NARASUMBER (PEMB.SIST.POMPA & KELENGK.) A.N HELMI ABDUL AZIZ Bidang Banjir		8.400.000										8.400.000
					Pemby.Narsum (Pemb.Sist.Pompa & Kelengk.) A.N Herry Hermanus Horo Bidang Banjir		11.200.000										11.200.000
					PEMBY.NARASUMBER (PEMB.SIST.POMPA & KELENGK.) A.N TETTY REMINESOURY Bid.Banjir		7.000.000										7.000.000
					PEMBY.NARASUMBER (PEMB.SIST.POMPA & KELENGK.) A.N SAMGAR SIAHAAN, SH Bidang Banjir		7.000.000										7.000.000
					Pemby.Narasumber (Pemb.Sist.Pompa & Kelengkapan.) a.n Rosita Melani Bidang.Banjir		7.000.000										7.000.000
					Pemby.T.Ahli Bln Ke2(April)Assist.Prof.Staf Hidrologi & Hidrolika Masterplan Drain A.SAFIRA.S Banjir		9.400.000										9.400.000
					PmbyT.Ahli,Bln Ke-2(April)Asst.Prof.Staf Hidrologi&Hidrolika Peningk.Masterplan Drain FARIS A Banjir		7.875.000										7.875.000
					Pembay Bln 2 T.Ahli Pend.Pek.Konstr.Terint. Rancang Bangun Ir. Riad Horem Dipl, HE Bidang Banjir		54.000.000										54.000.000
					Pembay.Bln2 T.Ahli Bid.Adm.Pek.Konstr.Terint.Rancang Bangun Ir.Donatas A Tambunan Bid.Banjir		47.250.000										47.250.000
					Pemby.Bln.Maret T.Ahli. Assist.Proff.Staf Geographic Inf.System Masterplan Drain.Imam S Bid.Banjir		7.350.000										7.350.000
					Pembay.Bln Ke-1,T.Ahli Bid.Adm.Konstr.Terint.Rncng Bangun - Thp.Pelaks.Riad Horem DIPL HE Bid.Banjir		36.000.000										36.000.000
					Pembay.Bln Ke-1,T.Ahli Bid.Adm.Konstr.Terint.Rncng Bangun - Thp.Pelaks.SPK.No.745/-1.793.3 Bid.Banjir		31.500.000										31.500.000
					Pembay.Narsum Pemb. Sist.Pompa & Kelengk. A.N TRI SYAHRU WIRA SPT NO.3594/-1.793.3 Bid.Banjir		9.800.000										9.800.000

No	SKPD	UKPD	Kode Rekening	Nama SKPD/UKPD	Nama Kegiatan/Pekerjaan	SALDO PER 31 DESEMBER 2021	MUTASI									SALDO PER 31 DESEMBER 2022	
							PENAMBAHAN				PENGURANGAN						
							Belanja Modal Tahun 2022 yang Masih Dalam Proses Pengerjaan	Uang Muka Tahun Sebelumnya	Kapitalisasi dari Belanja Jasa	Reklasifikasi dari Aset Tetap Selain Konstruksi Dalam Pengerjaan	Reklasifikasi Belanja Modal Tahun 2022 ke Beban Barang	Pengembalian Belanja Modal TA 2022	KDP yang Sudah Selesai Dikerjakan	Reklasifikasi ke Belanja Jasa	Lebih Catat		Reklasifikasi Aset Tetap menjadi Aset KDP yang Tidak Digunakan Dalam Operasional Pemerintah
					Pemby.Bln Ke 13 s/d 18 MK.Peningkt Kap.Kali/Sungai Ciliwung Hilir di Kaw.Ps.Baru Bid.Banjir		557.775.000										557.775.000
					Pembay.sisa Pek.(PEN) Pemb.Rehab.Polder Muara Angke, Polder Teluk Gong & Polder Mangga Dua, Banjir		42.062.464.758										42.062.464.758
					Pembay.Termin 2&3 (PEN)Pemb.Rehab.Polder Muara Angke, Polder Teluk Gong & Polder Mangga Dua,Banjir		1.646.419.505										1.646.419.505
					Pembay.Termin 3 Tim Pendampingan Teknis Pemb.Infrastruktur.Pengendali Banjir, Bidang Banjir		837.142.020										837.142.020
					Pembay.Termin 2 Tim Pendampingan Teknis Pemb.Infrastruktur.Pengendali Banjir, Bidang Banjir		981.200.484										981.200.484
					Pembay.Termin 2&3 Keg.Pemb.Rehab.Polder Muara Angke, Polder Teluk Gong & Polder Mangga Dua, Banjir		11.248.255.580										11.248.255.580
					Pemby.Bln Ke 9 (Desember) Asist.Proff.Staff Geographic Inf.Sys a.n SDRI OGGY VIANA N P W, Bid.Banjir		7.350.000										7.350.000
					Pemby.Bln Ke 10 (Des) Asist.Proff.Staff Hidrologi & Hidrolika a.n Sakti Irianto T Bidang Banjir		9.400.000										9.400.000
					Pemby.Bln Ke10(Des).Asist.Proff.Staff Hidrologi & Hidrolika Peningkt.masterplan a.n PEGGY E N,Banjir		7.875.000										7.875.000
					Pemby.Bln Ke 8 (Nov).Assist.Proff.Staff Hidrologi & Hidrolika a.n Dhany Amar Dermawan, Bid.Banjir		7.000.000										7.000.000
					Pemby.Bln Ke 9(Nov).Asist.Proff.Staff Hidrologi & Hidrolika Peningkt.masterplan a.n PEGGY E N,Banjir		7.875.000										7.875.000
					Pemby.Bln Ke 6 TA.Asist.Proff.Staff Geographic; Hidrolika & Hidrologi a.n Nerissa Mutiara DKK,Banjir		23.100.000										23.100.000
					Pembay.Bln Ke 9 (November) Asist.Proff.Staff Geographic Inf.System a.n Imam Sholichin,Bidang Banjir		7.350.000										7.350.000
					Pemby.Bln Ke 9(Nov)TA.Asist.Proff.Staff Geographic; Hidrolika&Hidrologi a.n Sakti Irianto T B,Banjir		9.400.000										9.400.000
					Pemby.Bln Ke 8 (November) Asist.Proff.Staff Geographic Inf.Sys a.n SDRI OGGY VIANA N P W, Bid.Banjir		7.350.000										7.350.000
					Pemby.Bln Ke 7 TA.Asist.Proff.Staff Geographic; Hidrolika & Hidrologi a.n Nerissa Mutiara DKK,Banjir		23.100.000										23.100.000
					Pemby.TA.Asist.Proff.Staf GIS A NBS(Kolam Retensi)diDAS Angke-Psanggrahan-Krukut&Ciliwung a.n Ranisa		10.500.000										10.500.000
					Pembay.Bln Ke 9 (Desember) Asist.Proff.Staff Hidrologi & Hidrolika a.n DHANNY AMAR DERMAWAN, Banjir		7.000.000										7.000.000
					Pembay.Bln Ke 10 (Desember) Asist.Proff.Staff Geographic Inf.System a.n Imam Sholichin,Bidang Banjir		7.350.000										7.350.000
					Pembay.Bln ke 4 s.d 5 Keg.Pengaws.Pemb.Tanggul K.Semanan & K.Sunter Klp.Gading, Bid.Banjir		493.728.000										493.728.000
					Pembay.Bln ke 1 s.d III Keg.Pengaws.Pemb.Tanggul K.Semanan & K.Sunter Klp.Gading, Bid.Banjir		733.710.000										733.710.000
					Pembay Termin VII Pek.Pemb.Sistem Polder Kamal (Pompa & Pintu Air Serta Kelengkapannya), Bid.ROB		24.483.329.785										24.483.329.785

No	SKPD	UKPD	Kode Rekening	Nama SKPD/UKPD	Nama Kegiatan/Pekerjaan	SALDO PER 31 DESEMBER 2021	MUTASI										SALDO PER 31 DESEMBER 2022	
							PENAMBAHAN				PENGURANGAN							
							Belanja Modal Tahun 2022 yang Masih Dalam Proses Pengerjaan	Uang Muka Tahun Sebelumnya	Kapitalisasi dari Belanja Jasa	Reklasifikasi dari Aset Tetap Selain Konstruksi Dalam Pengerjaan	Reklasifikasi Belanja Modal Tahun 2022 ke Beban Barang	Pengembalian Belanja Modal TA 2022	KDP yang Sudah Selesai Dikerjakan	Reklasifikasi ke Belanja Jasa	Lebih Catat	Reklasifikasi Aset Tetap menjadi Aset KDP yang Tidak Digunakan Dalam Operasional Pemerintah		Reklasifikasi Ke Aset Tetap selain Konstruksi Dalam Pengerjaan
					Pembay Termin VI (PEN)Pek.Pemb.Sistem Polder Kamal (Pompa & Pintu Air Serta Kelengkapannya), Bid.ROB		55.633.925.801											55.633.925.801
					Pembay Termin VIII Pek.Pemb.Sistem Polder Kamal (Pompa & Pintu Air Serta Kelengkapannya), Bid.ROB		5.815.531.162											5.815.531.162
					Pembayaran Bln Ke 1,2,&3 Pekerjaan Pembangunan Sarana/Prasarana Aliran Timur, Bidang Banjir		2.904.016.252											2.904.016.252
					Pembay.Termin 3 Pembangunan/Rehabilitasi Polder Green Garden, Bidang Banjir		9.498.881.293											9.498.881.293
					Pemby.Narsum Pendamp.Hukum Keg.Bidang Pengend.ROB&Pengemb.Pesisir Pantai a.n Teuku Rahmatsyah DKK,ROB		49.000.000											49.000.000
					Pemby.Bln ke XIX s.d XXI MK Pemb.Polder Muara Angke, Polder Teluk Gong&Polder Mangga Dua, Bid.Banjir		550.615.500											550.615.500
					Pembay.Bln ke 4 s.d 5 Pemb.Tanggul Kali Semanan & Kali Sunter Kelapa Gading, Bid.Pengendali Banjir		9.941.951.693											9.941.951.693
					Pembay.Termin 4 (PEN) Pemb.Rehab.Polder Muara Angke, Polder Teluk Gong & Polder Mangga Dua, Banjir		12.736.533.961											12.736.533.961
					Pembayaran Pengawasan.Pemb.Sistem Pompa & Wdk Belibis Serta Kelengkapannya, Bidang ROB		254.100.700											254.100.700
					Pembay.Bln ke 6 Pemb.Tanggul Kali Semanan & Kali Sunter Kelapa Gading, Bid.Pengendali Banjir		15.786.749.517											15.786.749.517
					Pemby.Termin 3 Pemb.Rehabilitasi Sub Polder Marunda (JGC-METLAND)& Pompa Tipala-Adhyaksa, Bid.Banjir		401.197.259											401.197.259
					Pembay.Kekurang Trmin 3(PEN)Rehab.Sub Polder Marunda (JGC-METLAND)& Pompa Tipala-Adhyaksa,Bid.Banjir		1.968.866.270											1.968.866.270
					Pembay.Termin 6 Pemb.&Peningkatan Kap.Sungai/Kali Besar & Sodetan /Kanal Museum Bahari, Bid.Banjir		6.176.508.390											6.176.508.390
					Pembay.Bln ke XIX s/d XXI MK Pemb.& Peningkt.Kap.Sungai/Kali Besar&Sodetan/Kanal Bahari, Banjir		246.531.000											246.531.000
					Pemby.Bln Ke 13 s/d 18 MK Pemb.Polder Kelapa Gading (Betik & Artha Gading)&Polder Pulomas,Bid.Banjir		1.108.446.000											1.108.446.000
					Pemby.Bln Ke 19 s/d 21 MK Pemb.Polder Kelapa Gading (Betik & Artha Gading)&Polder Pulomas,Bid.Banjir		665.278.500											665.278.500
					Pemby.Termin 5 Pemb.Rehabilitasi Polder Klp.Gading (Betik&Artha Gading)&Pulomas (PEN), Bidang Banjir		37.749.954.404											37.749.954.404
					Pemby.Bln 13 s/d 18 MK.Pemb.Sub.Polder Marunda (JGC-METLAND) & Pompa Tipala - Adhyaksa, Banjir		912.531.000											912.531.000
					Pemby.Bln ke 19 s/d 21 MK Pemb Sub Polder Marunda (JGC-METLAND)& Pompa Tipala-Adhyaksa, Bid.Banjir		657.064.500											657.064.500
					Pembay.Termin 5 Pemb.&Peningkatan Kap.Sungai/Kali Besar & Sodetan /Kanal Museum Bahari, Bid.Banjir		24.553.495.351											24.553.495.351
					Pembay.Narsum Pendamp.Hukum Keg.Pengend.ROB & Pengmb.Pesisir Pantai a.n Widyantoro SH DKK, Bid.ROB		67.200.000											67.200.000
					Pembay.Kekurangan Termin 3 (PEN), Pemb.Rehabilitasi Polder Green Garden, Bidang Banjir		3.788.893.439											3.788.893.439

No	SKPD	UKPD	Kode Rekening	Nama SKPD/UKPD	Nama Kegiatan/Pekerjaan	SALDO PER 31 DESEMBER 2021	MUTASI										SALDO PER 31 DESEMBER 2022	
							PENAMBAHAN				PENGURANGAN							
							Belanja Modal Tahun 2022 yang Masih Dalam Proses Pengerjaan	Uang Muka Tahun Sebelumnya	Kapitalisasi dari Belanja Jasa	Reklasifikasi dari Aset Tetap Selain Konstruksi Dalam Pengerjaan	Reklasifikasi Belanja Modal Tahun 2022 ke Beban Barang	Pengembalian Belanja Modal TA 2022	KDP yang Sudah Selesai Dikerjakan	Reklasifikasi ke Belanja Jasa	Lebih Catat	Reklasifikasi Aset Tetap menjadi Aset KDP yang Tidak Digunakan Dalam Operasional Pemerintah		Reklasifikasi Ke Aset Tetap selain Konstruksi Dalam Pengerjaan
					Pembay Termin V Pek.Pemb.Sistem Polder Kamal (Pompa & Pintu Air Serta Kelengkapannya), Bid.ROB		5.880.398.871											5.880.398.871
					Pembay.Bln Ke XIX s/d XI MK.Pemb.Polder Green Garden Beserta Kelengkapannya, Bidang Banjir		450.493.500											450.493.500
					Pemby.Narsum Pendamp.Pengad.Barjas Keg.Bid.Pengend.ROB&Pengemb.Pesisir Pantai a.n Ir.Reflus DKK, ROB		11.200.000											11.200.000
					Pembay.TA Pendamp.Pek.Konst.Terinteg.Rncng Bangun (Design & Build) a.n Riad Horem DIPL HE IR, Banjir		90.000.000											90.000.000
					Pembay.Narsum utk Pendamp.Pengad.Hukum Keg.Pengend.ROB & Pengmb.Pesisir Pantai a.n Widyantoro SH DKK		16.800.000											16.800.000
					Pemby.Narsum Pendamp.Pengad.Barjas Keg.Bid.Pengend.ROB&Pengemb.Pesisir Pantai a.n Ir.Reflus.M.Si,ROB		5.600.000											5.600.000
					Pembay.TA Pengawasan Pemb.Sarpras Aliran Timur a.n Mohammad Imamuddin, ST, MT DKK, Bidang Banjir		355.644.400											355.644.400
					Pemby.Survey& Pengukuran Keg.Peningkt.Masterplan Drain Perkotaan (ID Polder 47 SS Utara), Bid.Banjir		150.516.000											150.516.000
					Pemby. TA Hidrologi & Hidrolika Peningkt.Mstrplan Drain Perkotaan DKI Jkt a.n Dedi Waryono, Banjir		97.500.000											97.500.000
					Pembayaran Pengadaan Konsult.utk Reviu Sist.Polder Sunter Timur II, Bidang ROB		77.367.000											77.367.000
					Pembay.Survey & Pengukuran utk Mendukung Keg.Peningk.Masterplan Drain Perkotaan DKI Jkt, Bid.Banjir		150.516.000											150.516.000
					Pembay Bln ke 8 s/d 19 Keg.MK Sist.Polder Kamal (Pompa & Pintu Air Serta Kelengkapannya), Bid.ROB		2.844.346.800											2.844.346.800
					Pemby.Narsum Pendamp.Pengad.Barjas Keg.Bid.Pengen.ROB & Pengemb.Pesisir a.n H.Mahmud T S DKK, ROB		14.000.000											14.000.000
					Pembay.Narsum utk Pendamp.Pengad.Hukum Keg.Pengend.ROB & Pengmb.Pesisir Pantai a.n Widyantoro SH DKK		84.000.000											84.000.000
					Pembay.Termin 1 Pemb.Sodetan K.Ancol, Kp.Walang Jl.Lodan Thp.2 (Ljtn)&Pemb.Sarpras Albar, Bid.Banjir		6.938.684.444											6.938.684.444
					Pembay.Narsum utk Pendamp.Pengad.Barjas Keg.Bid.ROB & Pengemb.Pesisir Pantai a.n Ir.Reflus,M.Si, ROB		16.800.000											16.800.000
					Pembayaran TA Konseptor & Komunikasi Branding Proyek a.n Alyssa Fadhillah DKK, Bidang Banjir		144.000.000											144.000.000
					Pembay.Analisis Pek.Geoteknik K.Pesanggrahan Segmen Pintu Air Koneng Jl.AI Musyari'in, Bidang Banjir		99.012.000											99.012.000
					Pembay.Pek.Analisis Geoteknik K.Pesanggrahan Rw.09 Kel.Kembangan Selatan Jakbar, Bidang Banjir		99.012.000											99.012.000
					Pemby.Knsp Penat.Embung/Kolam Retensi Rw.Malang Mndukung Polder Sunter Timur II Kebantenan, Banjir		91.242.000											91.242.000
					Pembay.Pek.Detail Engineering Design (DED) K.Pesanggrahan Kel.Kedoya Selatan Jakbar, Bidang Banjir		99.012.000											99.012.000
					Pembay.Pek.Analisis Geoteknik K.Pesanggrahan Segmen Jl.Puri Kembangan - Pintu Air Koneng, Bid.Banjir		99.012.000											99.012.000

No	SKPD	UKPD	Kode Rekening	Nama SKPD/UKPD	Nama Kegiatan/Pekerjaan	SALDO PER 31 DESEMBER 2021	MUTASI										SALDO PER 31 DESEMBER 2022
							PENAMBAHAN				PENGURANGAN						
							Belanja Modal Tahun 2022 yang Masih Dalam Proses Pengerjaan	Uang Muka Tahun Sebelumnya	Kapitalisasi dari Belanja Jasa	Reklasifikasi dari Aset Tetap Selain Konstruksi Dalam Pengerjaan	Reklasifikasi Belanja Modal Tahun 2022 ke Beban Barang	Pengembalian Belanja Modal TA 2022	KDP yang Sudah Selesai Dikerjakan	Reklasifikasi ke Belanja Jasa	Lebih Catat	Reklasifikasi Aset Tetap menjadi Aset KDP yang Tidak Digunakan Dalam Operasional Pemerintah	
					Pembay.Pek.Analisis Geoteknik K.Pesanggrahan Segmen Rw.03 Kel.Kedoya Selatan Jakbar, Bidang Banjir	99.012.000											99.012.000
					Pemby.Narsum Utk Pendamp.Hukum Keg.Bid.Pengend.ROB & Pengemb.Pesisir Pantai a.n Teuku R DKK, Bid.ROB	29.400.000											29.400.000
					Pemby.Termin 3 (PEN) Pemb.Peningk.Kap.Sungai/Kali Ciliwung Hilir di Kaws.Pasar Baru, Bidang Banjir	16.328.806.232											16.328.806.232
					Pemby.Termin 4 Pemb.Peningk.Kap.Sungai/Kali Ciliwung Hilir di Kawasan Pasar Baru, Bid.Banjir (PEN)	14.307.232.022											14.307.232.022
					Pembay Termin IV Pemb.Sistem Polder Kamal (Pompa & Pintu Air Serta Kelengkapannya), Bidang ROB	9.029.553.087											9.029.553.087
					Pembay.Bln Ke XIII s/d XVIII Keg.Manajemen Konstr. emb.Polder Beserta Kelengkapannya, Bidang Banjir	578.809.500											578.809.500
					Pembay.Bln Ke 8 Tenaga Pendukung Computer Operator (Typist) a.n Agung D & Nurul S, Bidang Banjir	10.000.000											10.000.000
					Pembayaran Termin 2 Pembangunan/Rehabilitasi Polder Green Garden, Bidang Banjir	23.263.136.904											23.263.136.904
					Pembay Termin Ke III Pemb.Polder Kamal (Pompa & Pintu Air Serta Kelengkapannya), Bidang ROB	33.828.252.829											33.828.252.829
					Pembay.Pengadaan Konsultan utk Reviu Dok.Perenc.Pemb,Wdk Belibis Serta Kelengkapannya, Bid.ROB	92.000.000											92.000.000
					Pembay.Bln ke XIII s/d XVIII MK Pemb.& Peningkt.Kap.Sungai/Kali Besar&Sodetan/Kanal Bahari, Banjir	680.652.000											680.652.000
					Pemby Bln Ke 7 Tenaga Pendukung Computer Operator (Typist) a.n Nurul Solihat & Agung D,Bidang Banjir	10.000.000											10.000.000
					Pembayaran TA Graphic Designer Branding Proyek a.n Debby Cut Helda Mutia, Bidang Banjir	84.000.000											84.000.000
					Pembay.Narsum Keg.Pemb.Sist.Pompa & Kelengkapannya a.n Teuku Rahmatsyah DKK, Bidang Banjir	100.800.000											100.800.000
					Pembay.Pek.Survey & Pengukuran utk Mendukung Keg.Masterplan Drain Perkotaan, Bidang Banjir	198.135.000											198.135.000
					Pembay.Termin 4 Pemb.& Peningkatan Kap.Sungai/Kali Besar & Sodetan /Kanal Museum Bahari, Bid.Banjir	17.488.468.555											17.488.468.555
					Pemby.TA Analisa Infrac.Polder DKI Hidrologi&Hidrolika Masterplan Drain a.n Novita DKK ,Bid.Banjir	286.500.000											286.500.000
					Pembay.Bln ke I s.d III Pemb.Tanggul Kali Semanan & Kali Sunter Kelapa Gading, Bid.Pengendali Banjir	7.647.070.494											7.647.070.494
					Pemby.Termin 2 Pemb.Rehabilitasi Sub Polder Marunda (JGC-METLAND)& Pompa Tipala-Adhyaksa, Bid.Banjir	18.389.654.640											18.389.654.640
					Pemby.Termin 4 Pemb.Rehabilitasi Polder Klp.Gading (Betik&Artha Gading)&Pulomas (PEN), Bidang Banjir	26.887.776.307											26.887.776.307
					Pembay Bln ke 6 Tenaga Pendukung Computer Operator (Typist) a.n Nurul Solihat DKK, Bidang Banjir	10.000.000											10.000.000
					Pemby.Bln ke IX s.d XVIII MK Pemb.Polder Muara Angke, Polder Teluk Gong&Polder Mangga Dua,Bid.Banjir	1.556.997.000											1.556.997.000

No	SKPD	UKPD	Kode Rekening	Nama SKPD/UKPD	Nama Kegiatan/Pekerjaan	SALDO PER 31 DESEMBER 2021	MUTASI										SALDO PER 31 DESEMBER 2022	
							PENAMBAHAN				PENGURANGAN							
							Belanja Modal Tahun 2022 yang Masih Dalam Proses Pengerjaan	Uang Muka Tahun Sebelumnya	Kapitalisasi dari Belanja Jasa	Reklasifikasi dari Aset Tetap Selain Konstruksi Dalam Pengerjaan	Reklasifikasi Belanja Modal Tahun 2022 ke Beban Barang	Pengembalian Belanja Modal TA 2022	KDP yang Sudah Selesai Dikerjakan	Reklasifikasi ke Belanja Jasa	Lebih Catat	Reklasifikasi Aset Tetap menjadi Aset KDP yang Tidak Digunakan Dalam Operasional Pemerintah		Reklasifikasi Ke Aset Tetap selain Konstruksi Dalam Pengerjaan
					Pembay.Termin II Pemb.Sistem Polder Kamal (Pompa & Pintu Air Serta Kelengkapannya), Bidang ROB (PEN)		45.542.833.713											45.542.833.713
					Pemby.Bln Ke 7 (Okt) Asist.Proff.Staf Geographic Inf.Syst.a.n SDRI OGGY VIANA NELLA P W, Bid.Banjir		7.350.000											7.350.000
					Pemby.Bln Ke 8 (Okt) Asist.Proff.Staf Geographic Inf.Syst.MasterPlan Drainase a.n Imam S,Bid.Banjir		7.350.000											7.350.000
					Pmby.Bln Ke8(Okt)Asist.Proff.Staf Hidrologi & Hidrolika Pening,MsterPlan Drain a.n Peggy E N,Banjir		7.875.000											7.875.000
					Pemby.Bln Ke 7 (Okt) Asist.Proff.Staf Hidrologi & Hidrolika a.n Dhany Amar Dermawan B.Bid.Banjir		7.000.000											7.000.000
					Pemby.Bln ke 5 TA Asist.Proff.Staf Geographic Hidrolika & Hidrologi a.n Nerissa Mutiara DKK, Banjir		23.100.000											23.100.000
					Pemby.Bln Ke 8 (Okt) Asist.Proff.Staf Hidrologi & Hidrolika a.n Sakti Irianto Tandibua B.Bid.Banjir		9.400.000											9.400.000
					Pembay.100% Pek.Penguk.& Penyelidikan Tnh K.Angke Segmen Rw.04 Kel.Rawa Buaya, Bidang Banjir		195.880.590											195.880.590
					Pembay.100% Pek.DED Evaluasi Strukur Turap K.Angke Segmen Rw.04 Kel.Rawa Buaya, Bidang Banjir		96.625.500											96.625.500
					Pembay.Termin 3 Pemb.Kap.Sungai/Kali Besar & Sodetan Kanal Museum Bahari (DANA PEN), Bidang Banjir		19.959.543.109											19.959.543.109
					Pembay.Bln Ke 7 (Sept) Asist.Proff.Staf Geographic Inf.Syst. a.n IMAM SOLICHIN, Bidang Banjir		7.350.000											7.350.000
					Pembay.Bln Ke 6 (Sept) Asist.Proff.Staf Hidrologi & Hidrolika a.n Dhany Amar Darmawan, Banjir		7.000.000											7.000.000
					Pembay.Bln Ke 7(Sept) Asist.Proff.Staf Hidrologi & Hidrolika Drainase.a.n Sakti Irianto T.B, Banjir		9.400.000											9.400.000
					Pmby.Bln Ke7(Sept) Asist.Prof.Staf Hidrologi & Hidrolika Pening,Mstrplan Drain a.n Peggy Elva,Banjir		7.875.000											7.875.000
					Pembay.Bln Ke 6 Asist.Proff.Staf Geographic Inf.Syst. a.n SDRI OGGY VIANA NELLA PUTRI WJ, Banjir		7.350.000											7.350.000
					Pembay.Bln Ke 4 TA Asist.Proff.Staf Hidrologi & Hidrolika a.n Nerissa Mutiara DKK, Banjir		23.100.000											23.100.000
					Pmby.Bln Ke6(Agst) TA Asist.Prof.Staf Hidrologi & Hidrolika Pening,Mstrplan Drain a.n Faris A,Banjir		7.875.000											7.875.000
					Pmby. Bln Ke 3 TA Asist.Proff.Staf Geographic, Hidrolika & Hidrologi a.n NERISSA MUTIARA DKK,Banjir		23.100.000											23.100.000
					Pembay.Termin 3 Pemb.Rehabilitasi Polder Kelapa Gading (Betik & Artha Gading) & Pulomas, Bid.Banjir		30.686.948.296											30.686.948.296
					Pembay.Termin 2 Pemb.Kap.Sungai/Kali Besar & Sodetan Kanal Museum Bahari, Bidang Banjir		30.731.181.737											30.731.181.737
					Pmby.TA Pendam.Pek.Konstr.Terinteg.Rncng Bangun (Design&Build) Thp Penyel,a.n Riad Horem, Bid.Banjir		90.000.000											90.000.000
					Pembay.Bln Ke-5 Tenaga Pendukung Computer Operator (Typist) a.n Agung Darmawan, Bidang Banjir		10.000.000											10.000.000
					Pemby.TA.Ahli Bidang Adm.Konst.Terint.Rancang Bangun Thp Penyelesaian a.n IR. Donatas A T,Bid.Banjir		78.750.000											78.750.000

No	SKPD	UKPD	Kode Rekening	Nama SKPD/UKPD	Nama Kegiatan/Pekerjaan	SALDO PER 31 DESEMBER 2021	MUTASI										SALDO PER 31 DESEMBER 2022	
							PENAMBAHAN				PENGURANGAN							
							Belanja Modal Tahun 2022 yang Masih Dalam Proses Pengerjaan	Uang Muka Tahun Sebelumnya	Kapitalisasi dari Belanja Jasa	Reklasifikasi dari Aset Tetap Selain Konstruksi Dalam Pengerjaan	Reklasifikasi Belanja Modal Tahun 2022 ke Beban Barang	Pengembalian Belanja Modal TA 2022	KDP yang Sudah Selesai Dikerjakan	Reklasifikasi ke Belanja Jasa	Lebih Catat	Reklasifikasi Aset Tetap menjadi Aset KDP yang Tidak Digunakan Dalam Operasional Pemerintah		Reklasifikasi Ke Aset Tetap selain Konstruksi Dalam Pengerjaan
					Pembay.Termin 2 Pemb.Peningk.Kap.Sungai/Kali Ciliwung Hilir di Kawasan Pasar Baru, Bidang Banjir		25.141.031.993											25.141.031.993
					Pembay.Bln Ke6(Agst) Assist.Proff.Staf.Geographic Inf.Syst. a.n Sdro OGGY VIANA NELA P.W, Bid.Banjir		7.350.000											7.350.000
					Pmby.Bln Ke6(Agst)Asist.Proff.Staf Hidrologi&Hidrolika Pening.Mstrplan Drain a.n PEGGY E.N, Banjir		7.875.000											7.875.000
					Pmby.Bln Ke5(Juli)Asist.Proff.Staf Hidrologi&Hidrolika Pening.Mstrplan Drain a.n PEGGY E.N, Banjir		7.875.000											7.875.000
					Pembay.Bln Ke 5 (Juli) Asist.Proff.Staf Hidrologi & Hidrolika a.n Sakti Irianto T. B, Bidang Banjir		9.400.000											9.400.000
					Pembay.Bln Ke 4 (Juli) Asist.Proff.Staf Hidrologi & Hidrolika a.n Dhany Amar Dermawan, Bid.Banjir		7.000.000											7.000.000
					Pemby.Bln Ke 1&2 TA.Asst.Proff.Staf Geographic Hidrolika & Hidrologi A.n Nerissa Mutiara DKK, Banjir		34.650.000											34.650.000
					Pembay.Bln Ke 9-12 MK Pemb.Polder Kelapa Gading (Betik & Artha Gading) dan Polder Pulomas, Bid.Banjir		730.824.000											730.824.000
					Pembay.Termin 1 Pemb.Rehab.Polder Muara Angke, Polder Teluk Gong & Polder Mangga Dua (PEN), Banjir		11.190.480.705											11.190.480.705
					Pembay.Bln Ke6 (Agst) Assist.Proff.Staff Geographic Inf.System a.n Imam Sholichin, Bid.Banjir		7.350.000											7.350.000
					Pembay.Bln Ke6 (Agst) Asist.Proff.Hidrologi & Hidrolika a.n Sakti Irianto Tandibua B, Bid.Banjir		9.400.000											9.400.000
					Pembayaran Bln Ke5 (Agst) Asist.Proff.Hidrologi & Hidrolika a.n Dhany Amar Dermawan, Bidang Banjir		7.000.000											7.000.000
					Pembayaran Bln Ke5 (Juli) Asist.Proff.Hidrologi & Hidrolika a.n Faris Abdurrahman, Bidang Banjir		7.875.000											7.875.000
					Pembay.Bln Ke4 (Juli) Assist.Proff.Staff Geographic Inf.System a.n Ogy Viana Nella P W, Bid.Banjir		7.350.000											7.350.000
					Pembayaran Bln Ke5 (Juli) Asist.Proff.Hidrologi & Hidrolika a.n Imam Sholichin, Bidang Banjir		7.350.000											7.350.000
					Pembay.Narsum Pemb.Pompa & Wdk Belibis Srta Klengkapannya a.n Herry Hermanus Horo DKK, Bidang Rob		33.600.000											33.600.000
					Pemby.Bln Ke4 Tenaga Pendukung Computer Operator (Typist) a.n Nurul Solihat & Agung Darmawan, Banjir		10.000.000											10.000.000
					Pembay.Bln Ke 4 (Juni) Assist.Proff.Hidrologi & Hidrolika a.n Faris Abdurrahman, Bidang Banjir		7.875.000											7.875.000
					Pmby.Bln Ke 3(Juni) Assist.Proff.Staf Geographic Inf.System a.n SDR OGGY VIANA NELLA PUTRI W, Banjir		7.350.000											7.350.000
					Pembay.Bln Ke 3 Tenaga Pendukung Computer Operator (Typist) a.n Nurul Solihat, Bidang Banjir		10.000.000											10.000.000
					Pembay.Bln Ke 4 (Juni) Assist.Proff.Geographic Inf.System a.n Imam Sholichin, Bidang Banjir		7.350.000											7.350.000
					Pmby.Bln Ke4(Juni) Asist.Proff.Hidrologi & Hidrolika Pening.Masterplan Drain Prkotaan a.n Peggy Bnir		7.875.000											7.875.000
					Pemby.Bln Ke 1&2 Tenaga Pendukung Computer Operator (Typist) a.n Nurul Solihat & Agung D, Bid.Banjir		20.000.000											20.000.000
					Pembay.Narsum.Thpan Penyusunan Perubahan Kontrak utk 942 Project a.n KHALID MUSTAFA, Bidang Banjir		8.400.000											8.400.000

No	SKPD	UKPD	Kode Rekening	Nama SKPD/UKPD	Nama Kegiatan/Pekerjaan	SALDO PER 31 DESEMBER 2021	MUTASI										SALDO PER 31 DESEMBER 2022
							PENAMBAHAN				PENGURANGAN						
							Belanja Modal Tahun 2022 yang Masih Dalam Proses Pengerjaan	Uang Muka Tahun Sebelumnya	Kapitalisasi dari Belanja Jasa	Reklasifikasi dari Aset Tetap Selain Konstruksi Dalam Pengerjaan	Reklasifikasi Belanja Modal Tahun 2022 ke Beban Barang	Pengembalian Belanja Modal TA 2022	KDP yang Sudah Selesai Dikerjakan	Reklasifikasi ke Belanja Jasa	Lebih Catat	Reklasifikasi Aset Tetap menjadi Aset KDP yang Tidak Digunakan Dalam Operasional Pemerintah	
					Pembay.Narsum.Pemb.Sist.Pompa & Kelengkapannya a.n HERRY HERMANUS HORO DKK, Bidang Banjir		140.000.000										140.000.000
					Pembay.Narsum Pemb.Sist. Pompa & Kelengkapannya a.n HERRY HERMANUS HORO DKK, Bidang Banjir		70.000.000										70.000.000
					Pembay.Narsum Pembangunan Sist.Pompa & Kelengkapannya a.n Bahrudin DKK, Bidang Banjir		100.800.000										100.800.000
					Pembay.Bln Ke 9 s/d 12 Manaj.Konst.Peningkt Kap.Kali/Sungai Ciliwung Hilir di Kaw.Ps.Baru Bid.Banjir		421.800.000										421.800.000
					Pembay.TA Arkeologi & TA Ahli Sejarah Pendamp.Konstr.Terinteg.kali/sungai A.N Arafat, Banjir		94.500.000										94.500.000
					Pemby.TA Pendam.Konst.Terinteg.Rncang Bngun Pemb.Sarpras K.Besar&Sodetan Mus.Bahari Dr.Didik, Banjir		31.500.000										31.500.000
					Pembay.Termin 2 Pemb.Rehabilitasi Polder Klp.Gading (Betik & Artha Gading) & Pulomas (PEN), Banjir		47.247.884.378										47.247.884.378
					Pembay.Bln Ke 9 s/d 12 Manaj.Konst.Pemb.Polder Green Garden Beserta Kelengkapannya, Bidang Banjir		489.843.000										489.843.000
					Pembay.Paket Pekerjaan Dok.Lingkungan Pemb.Tanggul Kali Semanan, Bidang Banjir		98.418.150										98.418.150
					Pembay.Termin 1 Pemb/Peningkt.Kap.Sungai/Kali Ciliwung Hilir di Kaw.Pasar Baru, Bidang Banjir		12.570.515.996										12.570.515.996
					Pembay.Bln ke IX Manaj.Kons.Pemb.Peningkt.Kap.Sungai/K. Besar & Sodetan/Kanal Museum Bahari, Banjir		571.428.000										571.428.000
					Pembay.Pengukuran & Penyelidikan Tanah Kali Sunter Segmen MOI, Bidang Banjir		197.828.640										197.828.640
					Pembay.Termin 1 Pembangunan/Rehabilitasi Polder Green Garden, Bidang Banjir		11.631.568.452										11.631.568.452
					Pembay.Termin 1 Pemb.Kap.Sungai/Kali Besar & Sodetan Kanal Museum Bahari (DANA PEN) Bidang Banjir		15.365.590.868										15.365.590.868
					Pemby.Bln ke9 s/d12 Manaj.Konst.Pemb.Sub.Polder Marunda (JGC-METLAND)&Pompa Tipala - Adhyaksa,Banjir		557.664.000										557.664.000
					Pembay.Bln Ke4(Juni) Asisst Proff Staf Hidrologi&Hidrolika Dhany Amar Dermawan, Bidang Banjir		7.000.000										7.000.000
					Pembay.Bln Ke4(Juni) Asisst Proff Staf Hidrologi&Hidrolika Sakti Irianto Tandibua B, Bidang Banjir		9.400.000										9.400.000
					Pembay.Termin 1 Tim Pendampingan Teknis Pemb.Infrastruktur.Pengendali Banjir, Bidang Banjir		762.914.988										762.914.988
					Pembay.Survey&Pengukuran utk Peningk.MasterPlan Drain Perkotaan DKI Jakarta Th 2022, Bidang Banjir		198.579.000										198.579.000
					Pemby.Perenc.Perkuatan Tanggul Kali Sunter Segmen MOI Bidang Banjir		87.579.000										87.579.000
					Pemby.Termin 1 (PEN) Pemb./Rehabi.Sub Polder Marunda (Jgc-Metland) & Pompa Tipala-Adhyaks Bid.Banjir		9.194.827.320										9.194.827.320
					Pemby.Perenc.Pemb.Storage/Embung Rw.Malang Mndukung Polder Sunter Timur II Kebantenan,Banjir		770.000.000										770.000.000
					Pembay.Narsum (Aplikasi Kajian Solusi Berbasis Alam di WILJKT) a.n Moh.Farid DKK, Bidang Banjir		61.600.000										61.600.000

No	SKPD	UKPD	Kode Rekening	Nama SKPD/UKPD	Nama Kegiatan/Pekerjaan	SALDO PER 31 DESEMBER 2021	MUTASI										SALDO PER 31 DESEMBER 2022	
							PENAMBAHAN				PENGURANGAN							
							Belanja Modal Tahun 2022 yang Masih Dalam Proses Pengerjaan	Uang Muka Tahun Sebelumnya	Kapitalisasi dari Belanja Jasa	Reklasifikasi dari Aset Tetap Selain Konstruksi Dalam Pengerjaan	Reklasifikasi Belanja Modal Tahun 2022 ke Beban Barang	Pengembalian Belanja Modal TA 2022	KDP yang Sudah Selesai Dikerjakan	Reklasifikasi ke Belanja Jasa	Lebih Catat	Reklasifikasi Aset Tetap menjadi Aset KDP yang Tidak Digunakan Dalam Operasional Pemerintah		Reklasifikasi Ke Aset Tetap selain Konstruksi Dalam Pengerjaan
					Pembay.Narsum (Persiapan Perubahan Kontrak) a.n Khalid Mustofa DKK, Bidang Banjir		154.000.000											154.000.000
					Pembay.Termin 1 Kajian & Perenc.Kolam Retensi/Embung Jati Kramat, Bidang Banjir		599.926.140											599.926.140
					Pembay.Pek.Penguk.Penyel.Tnh & Pemantauan Kua.Air Pemb.Wdk Kp.Dukuh 2 Beserta Kelengkapannya,Geologi		198.000.000											198.000.000
					Pembayaran 100% Jasa Konsultan Konsep Penataan Wdk Kp.Dukuh 2 Beserta Kelengkapannya, Geologi		95.000.000											95.000.000
					Pemby.100% Jasa Konsultan Konsep Penataan Embung/Wdk H.Dogol Beserta Kelengkapannya, Geologi		81.600.000											81.600.000
					Pembayaran Bln XIX s/d XXI Pembangunan.Wdk Brigif & Wdk Lb.Bulus, Bidang Banjir		350.316.000											350.316.000
					Pembay.Termin 4 (PEN) Pemb.Wdk Brigif & Wdk Lb.Bulus Beserta Kelengkapannya, Bidang Banjir		15.145.958.324											15.145.958.324
					Pembay.Narsum.Keg.Pemb.Embung & Penampung Air Lainnya a.n Setiawan Budi Cahyono DKK, Bidang Banjir		148.400.000											148.400.000
					Pembay.Bln ke 19 s/d 21 MK.Pemb.Wdk.Pdk.Ranggon & Embung Wirajasa, Bidang Banjir		402.042.000											402.042.000
					Pembay.Bln XVI s/d XVIII Pek.MK.Pemb.Wdk Brigif&Wdk.Lb.Bulus Beserta Kelengkapannya, Bid.Banjir		497.252.250											497.252.250
					Pembay.Pek.Perencanaan PerkuatanTanggul Kali Baru Timur Kawasan HEK, Bidang Banjir		93.018.000											93.018.000
					Pemby.TA Penyus.Analisa Pembiay.&Kebij.Infras.Drain&Sungai (SS Utara KBB7KBT) a.n Novita DKK,Banjir		189.000.000											189.000.000
					Pembay.Pek.Penyelidikan Tanah Kali Baru Timur Kawasan HEK, Bidang Banjir		106.200.027											106.200.027
					Pembay.Narsum.Keg.Pemb.Embung & Penampung Air Lainnya a.n Setiawan Budi Cahyono DKK, Bidang Banjir		43.400.000											43.400.000
					Pembay.Keg.Penyelidikan Tanah Embung Cilangkap Giri Kencana, Bidang Banjir		91.911.885											91.911.885
					Pembay.TA.Pengembangan Monitoring Project Tahun 2022 Thp Lanjutan, Bidang Banjir		99.567.000											99.567.000
					Pembayaran Termin I Pembangunan Waduk Belibis Segmen I, Bidang ROB		6.467.514.439											6.467.514.439
					Pemby.100% Pek.Penguk. Penyelidikan Tnh & Pemantauan Kualitas Air Pemb.Embung/Wdk H.Dogol, Geologi		177.800.000											177.800.000
					Pembay.Bobot 40% Pemb.Wdk Kp.Dukuh I & Wdk Mabes Hankam (Wdk Wanatirta), Bidang Geologi		14.030.835.150											14.030.835.150
					Pembay.Perencanaan Lansekap & Tata Iluminasi Embung Cilangkap Giri Kencana, Bidang Banjir		99.789.000											99.789.000
					Pembayaran Kajian Embung Jl.Raya Pondok Ranggon & Embung Cilangkap Giri Kencana, Bid.Banjir		95.904.000											95.904.000
					Pembay.TA Pendamp.Teknis Wdk & Lansekap Wdk (Vetiver System) a.n Irma Natalia H & Kevin I S, Banjir		174.000.000											174.000.000
					Pembay.TA Pengembangan Syst.Monitoring di Bidang Pengendali Banjir & Drain Tahun 2022, Bidang Banjir		99.567.000											99.567.000
					Pembay.Perenc.DED Arsitektur Lansekap & Tata Iluminasi Penataan Embung Jl.Raya Pd.Ranggon, Bid.Banjir		99.789.000											99.789.000

No		Kode Rekening	Nama SKPD/UKPD	Nama Kegiatan/Pekerjaan	SALDO PER 31 DESEMBER 2021	MUTASI										SALDO PER 31 DESEMBER 2022	
SKPD	UKPD					PENAMBAHAN				PENGURANGAN							
						Belanja Modal Tahun 2022 yang Masih Dalam Proses Pengerjaan	Uang Muka Tahun Sebelumnya	Kapitalisasi dari Belanja Jasa	Reklasifikasi dari Aset Tetap Selain Konstruksi Dalam Pengerjaan	Reklasifikasi Belanja Modal Tahun 2022 ke Beban Barang	Pengembalian Belanja Modal TA 2022	KDP yang Sudah Selesai Dikerjakan	Reklasifikasi ke Belanja Jasa	Lebih Catat	Reklasifikasi Aset Tetap menjadi Aset KDP yang Tidak Digunakan Dalam Operasional Pemerintah		Reklasifikasi Ke Aset Tetap selain Konstruksi Dalam Pengerjaan
				Pembay.Perenc.Struktur & Mekanika Elektrikal Penataan Embung Cilangkap Giri Kencana, Bidang Banjir		99.789.000											99.789.000
				Pembay.Pek.Detail Engineering Design (DED) Embung Jl.Raya Pondok Ranggon, Bidang Banjir		73.038.000											73.038.000
				Pembay.Termin 5 Pemb.Wdk P.Ranggon & Wdk Wirajasa Thp1 Beserta Kelengkapannya (PEN),Bidang Banjir		18.692.170.520											18.692.170.520
				Pembay.II Bobot 30% Pemb.Wdk Kp.Dukuh I & Wdk Mabes Hankam (Wdk Wanatirta), Bidang Geologi		9.174.429.900											9.174.429.900
				Pemby.Jasa Konsult.Bln ke1,2,3&4 Keg.Pemb.Wdk Kp.Dukuh 1 & Wdk Mabes Hankam (Wdk Wanatirta), Geologi		398.823.000											398.823.000
				Pembay.Bln ke 16 s/d 18 MK Pemb.Wdk P.Ranggon & Embung Wirajasa Beserta Kelengkapannya, Bid.Banjir		464.202.000											464.202.000
				Pembay.Bln 1 & 2 Pek.Pengaws.Pemb.Wdk Munjul Beserta Kelengkapannya, Bidang Geologi		145.299.000											145.299.000
				Pembay.Pek.Perenc.Detail Engineering Design (DED) Penataan Embung Cilangkap Giri Kencana, Bid.Banjir		94.683.000											94.683.000
				Pembayaran 40% Kegiatan Pembangunan Waduk Cilangkap, Bidang Geologi		14.067.333.917											14.067.333.917
				Pekerjaan Penyelidikan Tanah Embung Jl.Raya Pondok Ranggon, Bidang Banjir		91.911.885											91.911.885
				Pembayaran 40% Kegiatan Pembangunan Waduk Munjul, Bidang Geologi		17.846.546.984											17.846.546.984
				Pembay.Narsum Pemb.Embung & Penampung Lainnya a.n Setiawan Budi Cahyono DKK, Bidang Banjir		135.800.000											135.800.000
				Pembay.Narsum Pemb.Embung & Penampung Lainnya a.n Setiawan Budi Cahyono DKK, Bidang Banjir		222.600.000											222.600.000
				Pembay.Termin 1 Kajian & Perenc.Kolam Retensi/Embung Pada Sist.Marunda - Rorotan, Bidang Banjir		1.577.611.920											1.577.611.920
				Pembayaran Pekerjaan Konsep Penataan Embung Jl.Raya Pondok Ranggon, Bidang Banjir		64.602.000											64.602.000
				Pembay.Kajian Embung di Jl.Rambutan 1 Jagakarsa (Sal.Phb gudang Baru/Sub DAS Kali Sarua), Bid.Banjir		59.995.500											59.995.500
				Pembay.Termin 1 Permodelan Kap.Sungai Akibat Sedimentasi & Optim.Kap.Wdk Berbasis (DAS), Bid.Banjir		1.806.081.222											1.806.081.222
				Pmby.20% Pemb.Wdk Kp.Rmbtan Wdk Cimanggis&Wdk Sunter Selatan Sisi Timur Bserta Klengkapannya,Geologi		9.228.567.926											9.228.567.926
				Pemby.TA Dok.Acara Pembukaan & TA Coordinator R.Limpah Sungai a.n Ihtifazudin & Azmi, Bidang Banjir		192.000.000											192.000.000
				Pembay.Termin 4 Pemb.Wdk.Pd.Ranggon & Wdk Wirajasa Beserta Kelengkapannya Tahap I, Bidang Banjir		13.313.682.297											13.313.682.297
				Pmby.TA.Event Planner TA.Kmunkasi Pblk TA.Artistik Acra.Pembukaan R.Limpah a.n Yurika R.E, Banjir		288.000.000											288.000.000
				Pembay.40% Pemb.Wdk Kp.Dukuh 1 & Wdk MAbes Hankam (Wdk Wanatirta), Bidang Geologi		12.232.573.200											12.232.573.200
				Pembay.Bln IX s/d XV Pemb.Wdk Brigif & Wdk Lb.Bulus Beserta Kelengkapannya, Bidang Banjir		968.780.250											968.780.250
				Pembay.Narsum Pemb.Pompa & Wdk Belibis Serta Kelengkapannya a.n Ir. H Reflus M.Si, Bidang ROB		4.200.000											4.200.000

No	SKPD	UKPD	Kode Rekening	Nama SKPD/UKPD	Nama Kegiatan/Pekerjaan	SALDO PER 31 DESEMBER 2021	MUTASI										SALDO PER 31 DESEMBER 2022	
							PENAMBAHAN				PENGURANGAN							
							Belanja Modal Tahun 2022 yang Masih Dalam Proses Pengerjaan	Uang Muka Tahun Sebelumnya	Kapitalisasi dari Belanja Jasa	Reklasifikasi dari Aset Tetap Selain Konstruksi Dalam Pengerjaan	Reklasifikasi Belanja Modal Tahun 2022 ke Beban Barang	Pengembalian Belanja Modal TA 2022	KDP yang Sudah Selesai Dikerjakan	Reklasifikasi ke Belanja Jasa	Lebih Catatan	Reklasifikasi Aset Tetap menjadi Aset KDP yang Tidak Digunakan Dalam Operasional Pemerintah		Reklasifikasi Ke Aset Tetap selain Konstruksi Dalam Pengerjaan
					Pembay.Termin 3 Pemb.Wdk Brigif & Wdk Lb.Bulus Beserta Kelengkapannya (PEN), Bidang Banjir		17.286.042.351											17.286.042.351
					Pembay.Termin 2 Pemb.Wdk Brigif & Wdk Lb.Bulus Beserta Kelengkapannya (PEN), Bidang Banjir		26.614.863.181											26.614.863.181
					Pmby.Uang Muka Pemb.Wdk Kp.Rambutan,Wdk Cimanggis & Wdk Sunter Selatan Sisi Tmr kngkapannya,Geologi		2.571.571.545											2.571.571.545
					Pembayaran TA Pengembangan Sistem Monitoring Project Tahun 2022, Bidang Banjir		99.567.000											99.567.000
					Pembayaran TA Sistem Monitoring di Bidang Pengendali Banjir & Drain Tahun 2022		99.567.000											99.567.000
					Pembay.Perencanaan Tata Iluminasi Waduk Pd.Rangon & Embung Wirajasa, Bidang Banjir		91.242.000											91.242.000
					Pembayaran Perencanaan Tata Iluminasi Waduk Brigif & Waduk Lebak Bulus, Bidang Banjir		91.242.000											91.242.000
					Pembay.Narsum.Pemb.Embung & Penampung Air Lainnya A.N HERRY HERMANUS HORO, Bidang Banjir		28.000.000											28.000.000
					Pemby.Narsum.Thpan.Penyusunan Prubahan Kontrak utk 942 Project a.n KHALID M & ANTONIUS S, Bid.Banjir		126.000.000											126.000.000
					Pembayaran Narsum.Pembangunan Embung & Penampung Air Lainnya a.n BAHRODIN, Bidang Banjir		42.000.000											42.000.000
					Pembay.Bln ke 9 s/d 12 Manaj.Konstr.Pemb.Wdk.Pd.Ranggon & Embung Wirajasa Bserta Klengkapannya, Banjir		1.076.478.000											1.076.478.000
					Kajian Wdk/Situ/Embung di Jl.Nurul Iman Jati Padang & di Jl.Kemang Utara IX, Bidang Banjir		81.918.000											81.918.000
					Kajian Wdk/Situ/Embung di Jl.Kebagusan 1, Jl.Aikesa Jgkarsa, Jl.Jagakarsa Ry&di Jl.Jatipadng, Banjir		97.458.000											97.458.000
					Pemby.Termin 3 Pemb.Wdk Pondok Rangon & Wdk Wirajasa Beserta Kelengkapannya Thp1, (PEN) Bidang Banjir		15.194.870.547											15.194.870.547
					Pembay.Termin 2 Pemb.Wdk P.Ranggon & Wdk Wirajasa Beserta Kelengkapannya (PEN Thp1), Bidang Banjir		23.395.141.145											23.395.141.145
					PEMBY PENG.TA COST ESTIMATOR UTK DED KONSTR WADUK MARUNDA M SRI WAHYU MULYATI Bid.ROB		23.200.000											23.200.000
					Peng.Cad/ Cam Operator Utk Ded Konstruksi Waduk Marunda Thp.1 a.n M KHOIRUL ANAM Bid.ROB		7.200.000											7.200.000
					Pemby.Narsum Prof.(Kajian Perenc.Sarana & Prasarana Pengend. Banjir & Drain.BPK HERRY HERMANUS HORO		8.400.000											8.400.000
					Pemby.Narsum Prof. (Kajian & Perenc.Sarana & Prasarana Pengend. Banjir & Drain.IBU ROSITA MELANI		4.200.000											4.200.000
					Pemby.Narsum Prof.(Kajian & Perenc.Sarana & Prasarana Pengend.Banjir & Drain.BPK HERRY HERMANUS HORO		8.400.000											8.400.000
					Pemby.Narsum Prof.(Kajian & Perenc.Sarana & Prasarana Pengend.Banjir & Drain.HELMY ABDUL AZIS		5.600.000											5.600.000
					Pemby.Narsum Profesional (Kajian & Perenc.Sarana & Prasarana Pengend.Banjir & Drain.HELMY ABDUL AZIS		5.600.000											5.600.000
					PEMBY. NARSUM PROFESIONAL (KAJIAN & PERENC,SARANA & PRASARANA PENGEND.BANJIR & DRAIN.ROSITA MELANI		4.200.000											4.200.000

No	SKPD	UKPD	Kode Rekening	Nama SKPD/UKPD	Nama Kegiatan/Pekerjaan	SALDO PER 31 DESEMBER 2021	MUTASI										SALDO PER 31 DESEMBER 2022
							PENAMBAHAN				PENGURANGAN						
							Belanja Modal Tahun 2022 yang Masih Dalam Proses Pengerjaan	Uang Muka Tahun Sebelumnya	Kapitalisasi dari Belanja Jasa	Reklasifikasi dari Aset Tetap Selain Konstruksi Dalam Pengerjaan	Reklasifikasi Belanja Modal Tahun 2022 ke Beban Barang	Pengembalian Belanja Modal TA 2022	KDP yang Sudah Selesai Dikerjakan	Reklasifikasi ke Belanja Jasa	Lebih Catat	Reklasifikasi Aset Tetap menjadi Aset KDP yang Tidak Digunakan Dalam Operasional Pemerintah	
					Pemby.Narsum Profesional (Kajian & Perenc.Sarana & Prasarana Pengend.Banjir) ERIK MEZA NUSANTARA		4.200.000										4.200.000
					Pemby.Narsum Prof.(Kajian & Perenc.Sarana & Prasarana Pengend.Banjir & Drain.ERIK MEZA NUSANTARA		4.200.000										4.200.000
					Pemby.Narsum Prof.Kajian & Perenc.Sarana & Prasarana Pengend.Banjir & Drain.) Rosita Melani		4.200.000										4.200.000
					Pemby.Narsum Prof.(Kajian & Perenc.Sarana & Prasarana Pengend.Banjir & Drain.TRI SYAHRU WIRA K		7.000.000										7.000.000
					Pemby.Narsum Prof.(Kajian & Perenc.Sarana & Prasarana Pengend.Banjir & Drain.HELMI ABDUL AZIS		5.600.000										5.600.000
					Pemby.Narsum Prof.(Kajian & Perenc.Sarana & Prasarana Pengend.Banjir & Drain.TRI SYAHRU WIRA K		7.000.000										7.000.000
					Pemby.Narsum Prof.(Kajian & Perenc.Sarana & Prasarana Pengend.Banjir & Drain.TRI SYAHRU WIRA K		7.000.000										7.000.000
					Pemby.Narsum Prof.(Kajian & Perenc.Sarana & Prasarana Pengend.Banjir & Drain.BPK HERRY HERMANUS HORO		8.400.000										8.400.000
					Pemby.Narsum Prof.(Kajian & Perenc.Sarana Pras.Pengendalian Banjir & Drain.Erik Meza Nusantara		4.200.000										4.200.000
					Pembay.Appraisal Pemb.SPALD Kel.Duren Tiga Kec.Pancoran Jaksel (±577M2 1 Bidang), Unit Lahan		22.200.000										22.200.000
					Pembay.Appraisal K.Pesanggrahan Kel.Kedoya Selatan Kec.Kb.Jeruk Jakbar (±2.968M2, 4 Bidang), Lahan		26.251.500										26.251.500
					Pemby.Appraisal K.Pesanggrahan Kel.Bintaro Kec.Pesanggrahan Jaksel (±8.264M2, 28 Bidang),Unit Lahan		74.814.000										74.814.000
					Pembay.Appraisal K.Pesanggrahan Kel.Klp Dua Kec.Kebon Jeruk Jakbar (±5.960M2, 3 Bidang), Unit Lahan		20.479.500										20.479.500
					Pembay.Apprs K.Ciliwung Cawang (RW 012 & RW 05) Kec.Kramat Jati ±16.125 M2, 74 Bidang, Unit Tanah		92.455.000										92.455.000
					Pembay.Appraisal Kali Ciliwung Kel.Balekambang Kecamatan Kramat Jati.(±14.683 M2,80 Bid.) Unit Tanah		92.455.000										92.455.000
					Biaya SPS BPN Invent/Pengukuran Wdk Jagakarsa Kel.Lt Agung Kec.Jagakarsa Jaksel 1 Bidang, Unit Lahan		866.320										866.320
					Pembay.Appraisal Wdk Dukuh Kel.Dukuh Kec.Kr.Jati Jaktim (±3.513M2, 6 Bidang), Unit Lahan		24.142.500										24.142.500
					Pembay.Appraisal Wdk Pd.Ranggon Kec.Cipayung Jaktim (±8.587M2, 27 Bidang), Unit Lahan		73.482.000										73.482.000
					Pembay.Appraisal Waduk P.Ranggon Kec.Cipayung Jaktim (±1.606M2, 3 Bidang), Unit Lahan		22.200.000										22.200.000
					Pembay.Appraisal Embung Cakung Cilincing & Wdk P.Ranggon Jaktim (±10.330M2, 10 Bidang), Unit Lahan		45.565.500										45.565.500
					BOBP Honorarium Satgas (PNS) Pemb.Wdk Kamal April-Agst 2022 utk Kantah Utara,Unit lahan		2.616.000										2.616.000
					BOBP Honorarium Pelaksana Keg.Pemb Wdk Kamal utk Kantah Utara Bln Okt-Desember 2022 ,Unit lahan		5.400.000										5.400.000

No	SKPD	UKPD	Kode Rekening	Nama SKPD/UKPD	Nama Kegiatan/Pekerjaan	SALDO PER 31 DESEMBER 2021	MUTASI										SALDO PER 31 DESEMBER 2022	
							PENAMBAHAN				PENGURANGAN							
							Belanja Modal Tahun 2022 yang Masih Dalam Proses Pengerjaan	Uang Muka Tahun Sebelumnya	Kapitalisasi dari Belanja Jasa	Reklasifikasi dari Aset Tetap Selain Konstruksi Dalam Pengerjaan	Reklasifikasi Belanja Modal Tahun 2022 ke Beban Barang	Pengembalian Belanja Modal TA 2022	KDP yang Sudah Selesai Dikerjakan	Reklasifikasi ke Belanja Jasa	Lebih Catat	Reklasifikasi Aset Tetap menjadi Aset KDP yang Tidak Digunakan Dalam Operasional Pemerintah		Reklasifikasi Ke Aset Tetap selain Konstruksi Dalam Pengerjaan
					BOBP Honorarium Satgas Pengad.Tnh Pemb Wdk Kamal April-Agst 2022 utk Kantah Utara,Unit lahan		25.288.000											25.288.000
					BOBP Honorarium Tim Pelak.Sekretariat Keg.Pemb.Wdk Kamal utk Kantah Utara Bln Okt-Des 2022, Lahan		42.300.000											42.300.000
					Biaya SPS BPN Invent/Pengukuran Wdk Lb.Bulus Kel.Cilandak Barat Kec.Cilandak Jaksel, Unit Lahan		8.875.280											8.875.280
					Biaya SPS BPN Invent/Pengukuran Wdk Dukuh Kel.Kp.Dukuh Kec.Kramat Jati Jaktim Sebanyak 5 Bid, Lahan		1.432.880											1.432.880
					Biaya SPS BPN Invent/Pengukuran Wdk P.Ranggon Kel.P.Ranggon Kec.Cipayung Jaktim sebnyk 1 Bid, Lahan		679.120											679.120
					BOBP Honorarium Pelaksana Pengad.Tnh Pemb Wdk Kamal April-September 2022 utk Kantah Utara,Unit lahan		10.800.000											10.800.000
					BOBP Honorarium Pelaksana Pengadaan Tnh Kamal April-September 2022 utk Kantah Utara, Unit lahan		89.400.000											89.400.000
					Biaya SPS BPN Invent Waduk Marunda Kel.Marunda Kec.Cilincing Jakarta Utara Sebanyak 2 Bid.RSK, Lahan		2.658.800											2.658.800
					Biaya SPS Pengukuran Wdk Pd.Ranggon Kel.Cilangkap Kec.Cipayung Jaktim,Sebanyak 2 Bidang, Unit Lahan		722.000											722.000
					Biaya SPS Pengukuran Wdk Marunda Kel.Marunda Kec.Cilincing Jakut Sebanyak 2 Bidang, Unit Lahan		1.958.720											1.958.720
					Pembay.Appraisal Embung di Jl.Jagakarsa Kec.Jagakarsa Jaksel (±3.193M2, 1 Bidang), Unit Lahan		20.479.500											20.479.500
					Pembay.Appraisal Embung di Jl.Cakung Cilincing Kec.Cakung Jaktim (3.830M2, 1 Bidang), Unit Lahan		20.479.500											20.479.500
					Biaya SPS BPN Invent Embung Cakung Timur Kel.Cakung Timur Kec.Cakung Jaktim, Unit Lahan		1.829.920											1.829.920
					Biaya SPS BPN Invent Embung Cakung Timur Kel.Cakung Tmr Kec.Cakung Jakarta Tmr Sebanyak 1 Bid, Lahan		1.480.000											1.480.000
					Biaya SPS BPN Invent.Embung Mandor iren Kel.Sunter Jaya Kec.Tj.Priok Jakut 3 Bidang, Unit Lahan		1.239.600											1.239.600
					Pembangunan/Rehabilitasi Sub Polder Marunda (JGC - Metland) dan Pompa Tipala - Adhyaksa (Dana PEN)			14.787.003.000										14.787.003.000
					Pembangunan Waduk Pondok Ranggon dan Waduk Wirajasa Beserta Kelengkapannya			18.811.882.500										18.811.882.500
					Pembangunan Waduk Brigif dan Waduk Lebak Bulus beserta Kelengkapannya (Dana PEN)			21.400.840.277										21.400.840.277
					Pembangunan dan Peningkatan Kapasitas Sungai/Kali Besar dan Sodetan/Kanal Museum Bahari			24.710.745.549										24.710.745.549
					Pembangunan/Rehabilitasi Polder Green Garden (Dana PEN)			18.705.738.739										18.705.738.739
					Pembangunan/Peningkatan Kapasitas Sungai/Kali Ciliwung Hilir Kawasan Pasar Baru (Dana PEN)			20.215.742.100										20.215.742.100
					Pembangunan Polder Kelapa Gading (Betik dan Artha Gading) dan Polder Pulomas			37.991.719.894										37.991.719.894
					Pembangunan/Rehabilitasi Polder Muara Angke, Polder Teluk Gong dan Polder Mangga Dua (Dana PEN)			17.996.387.100										17.996.387.100
					Pembangunan Sistem Polder Kamal (pompa dan pintu air serta kelengkapannya)			41.980.632.058										41.980.632.058

No	SKPD	UKPD	Kode Rekening	Nama SKPD/UKPD	Nama Kegiatan/Pekerjaan	SALDO PER 31 DESEMBER 2021	MUTASI										SALDO PER 31 DESEMBER 2022	
							PENAMBAHAN				PENGURANGAN							
							Belanja Modal Tahun 2022 yang Masih Dalam Proses Pengerjaan	Uang Muka Tahun Sebelumnya	Kapitalisasi dari Belanja Jasa	Reklasifikasi dari Aset Tetap Selain Konstruksi Dalam Pengerjaan	Reklasifikasi Belanja Modal Tahun 2022 ke Beban Barang	Pengembalian Belanja Modal TA 2022	KDP yang Sudah Selesai Dikerjakan	Reklasifikasi ke Belanja Jasa	Lebih Catat	Reklasifikasi Aset Tetap menjadi Aset KDP yang Tidak Digunakan Dalam Operasional Pemerintah		Reklasifikasi Ke Aset Tetap selain Konstruksi Dalam Pengerjaan
					Appraisal Kali Pesanggrahan Kel.Kedoya Selatan Kec.Kebon Jeruk Jakarta Barat (±14.964M2, 1 Bidang)		38.128.500											38.128.500
					Biaya SPS BPN invent/pengukuran SPALD Kel.Duren Tiga Kec.Pancoran sbyk 1 Bidang Unit Tanah		238.480											238.480
					Pmby.Apprsl Wdk Belibis Kel.Semper Brt Kec.Cilincing Jakut (± 4.887M2,3 Bid)Kntnr Jasa Penilai Publik		20.515.000											20.515.000
					Biaya SPS BPN invent/penguk.Embung Cakung Timur Kel.Cakung Timur Kec.Cakung sbyk 1 Bidang Unit Tanah		1.012.000											1.012.000
							-											-
							-											-
					<b>Sudin Sumber Daya Air - JAKPUS</b>		<b>9.937.271</b>											<b>9.937.271</b>
					Biaya Perencanaan Pintu Air JL. TIMAH Kel. Harapan Mulia, Kec. Kemayoran		4.400.903											
					Biaya Perencanaan Pintu Air JL. KARET PASAR BARU BARAT V Kel. Karet Tengsin, Kec. Tanah Abang		5.536.368											
							-											-
							-											-
					<b>Sudin Sumber Daya Air - JAKUT</b>		<b>67.668.000</b>	<b>215.696.000</b>			<b>9.731.684</b>			<b>9.731.684</b>				<b>283.364.000</b>
					Biaya Jasa Konsultan Review Desain Pompa Sunter C	67.668.000	15.691.500			9.731.684			9.731.684					83.359.500
					Konstruksi Dalam Pengerjaan		15.691.500											15.691.500
					Konstruksi Dalam Pengerjaan		45.182.500											45.182.500
					Konstruksi Dalam Pengerjaan		45.182.500											45.182.500
					Konstruksi Dalam Pengerjaan		46.974.000											46.974.000
					Konstruksi Dalam Pengerjaan		46.974.000											46.974.000
							-											-
							-											-
					<b>Sudin Sumber Daya Air - JAKBAR</b>		<b>340.367.524</b>											<b>340.367.524</b>
					JL. Lingkar Luar, Kec. Cengkareng		156.540.962											156.540.962
					JL. Dharma Wanita, Kec. Cengkareng		183.826.562											183.826.562
							-											-
					<b>Sudin Sumber Daya Air - JAKSEL</b>		<b>600.086.300</b>	<b>11.008.491.643</b>										<b>11.608.577.943</b>
					Embung/Waduk Lapangan		98.483.000											98.483.000
					Reviu Pembuatan Embung Lapangan Merah		58.754.300											58.754.300
					Saluran Drainase		99.313.500											99.313.500
					Selatan		89.650.000											89.650.000
					Kajian Sistem Drainase Emabung Rawa Minyak Pasar Minggu		88.357.500											88.357.500
					Kajian sistem Drainase Bawah di Kec. Pesanggrahan		96.866.000											96.866.000
					Desain River Walk market utk penataan Pasar Minggu Kel. Pasar Minggu		68.662.000											68.662.000
					Jacking		-	11.008.491.643										11.008.491.643
							-											-
					<b>Sudin Sumber Daya Air - JAKTIM</b>		<b>1.033.010.000</b>			<b>260.205.000</b>								<b>1.293.215.000</b>
					Kajian dan DED Pembangunan Pintu Air di Wilayah Kota Administrasi Jakarta Timur		92.510.000											92.510.000
					Kajian Hidrologi Pengerukan Waduk di Wilayah Kota Administrasi Jakarta Timur		93.500.000											93.500.000
					Kajian dan DED Perenc. SarPras Sistem Pengendali Banjir kota Adm. JT (Cipayung, Ciracas, Ps. Rebo)		440.000											440.000
					Kajian dan DED Perenc. SarPras Sistem Pengendali Banjir kota Adm. JT (Dursa, Cakung, Pulogadung)		94.600.000											94.600.000

No	SKPD	UKPD	Kode Rekening	Nama SKPD/UKPD	Nama Kegiatan/Pekerjaan	SALDO PER 31 DESEMBER 2021	MUTASI										SALDO PER 31 DESEMBER 2022
							PENAMBAHAN				PENGURANGAN						
							Belanja Modal Tahun 2022 yang Masih Dalam Proses Pengerjaan	Uang Muka Tahun Sebelumnya	Kapitalisasi dari Belanja Jasa	Reklasifikasi dari Aset Tetap Selain Konstruksi Dalam Pengerjaan	Reklasifikasi Belanja Modal Tahun 2022 ke Beban Barang	Pengembalian Belanja Modal TA 2022	KDP yang Sudah Selesai Dikerjakan	Reklasifikasi ke Belanja Jasa	Lebih Catatan	Reklasifikasi Aset Tetap menjadi Aset KDP yang Tidak Digunakan Dalam Operasional Pemerintah	
					DED Peningkatan Pendukung Pompa Cawang WIKA, Pompa Kramat Jati, Dan Pompa ASMI	99.110.000											99.110.000
					Review Kajian Hidrologi PHB Sanyar	92.070.000											92.070.000
					Kajian Hidrologi Untuk Pengerukan Kali Atau Sungai Diwilayah Kota Administrasi Jakarta Timur	93.500.000											93.500.000
					Saluran Drainage	90.860.000											90.860.000
					Saluran Drainage	45.100.000											45.100.000
					Saluran Drainage	45.100.000											45.100.000
					Saluran Drainage	94.160.000											94.160.000
					Saluran Drainage	94.050.000											94.050.000
					"Perencanaan" Normalisasi Sal. PHB Sanyar												
						49.005.000											49.005.000
					"Perencanaan" Normalisasi Sal. PHB IKIP												
						49.005.000											49.005.000
					DED Naturalisasi Kali Utan Kayu												73.535.000
					DED Revitalisasi Pompa Pulomas												92.510.000
					DED Revitalisasi Situ Rawa Badung												94.160.000
						-											-
	7			Sudin Sumber Daya Air Kab Adm Kep Seribu		388.751.000	-	-	-	-	-	293.210.500	-	-	-	95.540.500	-
				Biaya Perencanaan		388.751.000						293.210.500				95.540.500	-
						-											-
						-											-
	5			Dinas Cipta Karya, Tata Ruang, dan Pertanahan (Gabungan)		66.329.291.016	7.495.949.503	-	-	-	-	57.157.218.722	-	-	-	-	16.668.021.797
	1			Dinas Cipta Karya, Tata Ruang, dan Pertanahan		65.385.672.516	2.374.739.550	-	-	-	-	56.872.703.722	-	-	-	-	10.887.708.344
					Perencanaan Gedung Komplek Balaikota (Revitalisasi Sistem Pompa Hidran)	143.781.550											143.781.550
					Perencanaan Masjid Raya Jakarta Timur	289.828.000											289.828.000
					Perencanaan Gedung BPSDM	378.015.000											378.015.000
					Perencanaan Gedung Jakarta Islamic Center - Koja Jakarta Utara	344.344.000											344.344.000
					Konstruksi Gedung Kantor Sudin Damkar Jakarta Timur	56.827.955.722						56.872.703.722					(44.748.000)
					Perencanaan Rumah Dinas Gubernur (Rehabilitasi)	48.853.750											48.853.750
					Perencanaan Pembangunan Kantor Satpol PP DKI Jakarta	833.321.500											833.321.500
					Perencanaan Gedung BPAD	3.018.828.747											3.018.828.747
					Perencanaan Gedung PMI Provinsi DKI Jakarta		2.374.739.550										2.374.739.550
					Perencanaan Penataan dan Pembangunan Gedung di Dinas Jatibaru	3.455.996.247											3.455.996.247
					Perencanaan Rehabilitasi Gedung Dinas Teknis Jatibaru	44.748.000											44.748.000
						-											-
	2			SUKU DINAS CIPTA KARYA, TATA RUANG DAN PERTANAHAN KOTA ADMINIS		751.173.500	5.029.139.953	-	-	-	-	-	-	-	-	-	5.780.313.453
					Soil Test												-
					perencanaan review design												-
					Pos Damkar Sunter Jaya		5.029.139.953										5.029.139.953
					Jasa Konsultasi Pengawasan Pos Damkar Sunter Jaya												-
					Jasa Konsultasi Pengawasan Pos Damkar												-
					Reklasifikasi Dari Belanja Modal Tahun 2021 Ke KDP Biaya Perencanaan Pembangunan Pos Pemadam Kebaran	751.173.500											751.173.500
						-											-
	3			SUKU DINAS CIPTA KARYA, TATA RUANG DAN PERTANAHAN KOTA ADMINIS		-	-	-	-	-	-	-	-	-	-	-	-
					Reklasifikasi Dari Belanja Modal Tahun 2021 Ke KDP Biaya Perencanaan Pembangunan Pos Pemadam Kebaran												-
						-											-
	4			SUKU DINAS CIPTA KARYA, TATA RUANG DAN PERTANAHAN KABUPATEN AD		97.872.500	-	-	-	-	-	97.872.500	-	-	-	-	-

No	SKPD	UKPD	Kode Rekening	Nama SKPD/UKPD	Nama Kegiatan/Pekerjaan	SALDO PER 31 DESEMBER 2021	MUTASI										SALDO PER 31 DESEMBER 2022				
							PENAMBAHAN				PENGURANGAN										
							Belanja Modal Tahun 2022 yang Masih Dalam Proses Pengerjaan	Uang Muka Tahun Sebelumnya	Kapitalisasi dari Belanja Jasa	Reklasifikasi dari Aset Tetap Selain Konstruksi Dalam Pengerjaan	Reklasifikasi Belanja Modal Tahun 2022 ke Beban Barang	Pengembalian Belanja Modal TA 2022	KDP yang Sudah Selesai Dikerjakan	Reklasifikasi ke Belanja Jasa	Lebih Catat	Reklasifikasi Aset Tetap menjadi Aset KDP yang Tidak Digunakan Dalam Operasional Pemerintah		Reklasifikasi Ke Aset Tetap selain Konstruksi Dalam Pengerjaan			
					bangunan POS Damkar	97.872.500						97.872.500								-	
		5			<b>PUSAT DATA DAN INFORMASI CIPTA KARYA, TATA RUANG DAN PERTANAHAN</b>	<b>94.572.500</b>	<b>92.070.000</b>	-	-	-	-	-	<b>186.642.500</b>	-	-	-	-	-	-	-	-
					Biaya Perencanaan Gedung	94.572.500						94.572.500									-
					Jasa Konsultasi Kegiatan Pembangunan Jakarta Satu	-	92.070.000					92.070.000									-
		6			<b>DINAS PERHUBUNGAN(GABUNGAN)</b>	<b>29.404.843.820</b>	<b>143.144.341.542</b>	-	-	<b>66.743.576.659</b>	<b>6.434.492.244</b>	<b>141.919.381</b>	-	-	-	-	-	-	<b>28.184.624.820</b>	<b>204.531.725.576</b>	
		1			<b>Dinas Perhubungan</b>	<b>105.699.000</b>	<b>373.179.400</b>	-	-	<b>57.487.866.327</b>	-	<b>141.919.381</b>	-	-	-	-	-	-	-	<b>57.824.825.346</b>	
					Jasa Desain Peningkatan Dermaga Pelabuhan Muara Angke dan Fisik Bangunan Dermaga Muara Angke	105.699.000						141.919.381								53.397.279.835	
					Bangunan Kargo yang akan direklasifikasi ke KIB F (Konstruksi Dalam Pengerjaan)	-	373.179.400			4.054.366.111										4.427.545.511	
		2			<b>Unit Pengelola Terminal Angkutan Jalan</b>	<b>1.114.520.000</b>	-	-	-	<b>4.481.517.243</b>	-	-	-	-	-	-	-	-	-	<b>5.596.037.243</b>	
					TB. Kp. Rambutan	1.114.520.000														1.114.520.000	
					Pemeliharaan Bangunan Tb. Tanjung Priok Th. 2022	-			4.481.517.243											4.481.517.243	
		3			<b>UNIT PENGELOLA SISTEM PENGENDALIAN LALU LINTAS</b>	-	<b>58.750.063.298</b>	-	-	-	-	-	-	-	-	-	-	-	-	<b>58.750.063.298</b>	
					Pembayaran Termin 1 Pengembangan ITS	-	58.750.063.298														
		4			<b>UNIT PENGELOLA ANGKUTAN PERAIRAN</b>	<b>28.184.624.820</b>	-	-	-	-	-	-	-	-	-	-	-	-	-	<b>28.184.624.820</b>	
					Konstruksi sudah 100% tetapi belum ada BAST	28.184.624.820															
		5			<b>UNIT PENYELENGGARA PELABUHAN DAERAH I</b>	-	<b>17.229.916.094</b>	-	-	<b>2.753.342.913</b>	-	-	-	-	-	-	-	-	-	<b>19.983.259.007</b>	
					Belanja Modal Dermaga Utama Pulau Tidung	-	8.455.801.704													8.455.801.704	
					Belanja Modal Pelabuhan Pulau Tidung	-	8.774.114.390													8.774.114.390	
					Biaya Renovasi Dermaga Pulau Lancang	-	-		2.753.342.913											2.753.342.913	
		6			<b>UNIT PENYELENGGARA PELABUHAN DAERAH II</b>	-	<b>66.791.182.750</b>	-	-	<b>2.020.850.176</b>	<b>6.434.492.244</b>	-	-	-	-	-	-	-	-	<b>62.377.540.682</b>	
					Revitalisasi Dermaga Pulau Pramuka	-	24.139.403.000			658.947.060	6.434.492.244									18.363.857.816	
					Revitalisasi Dermaga Pulau Kelapa	-	21.196.214.976			712.515.820										21.908.730.796	
					Revitalisasi Dermaga Pulau Seбира	-	21.455.564.774			649.387.296										22.104.952.070	
		7			<b>DINAS KESEHATAN(GABUNGAN)</b>	<b>159.802.571.030</b>	<b>416.111.118.359</b>	-	-	<b>39.721.011.877</b>	-	-	-	<b>728.822.375</b>	-	-	-	<b>668.819.280</b>	-	<b>614.237.059.611</b>	
		1			<b>DINAS KESEHATAN</b>	<b>50.369.708.616</b>	<b>322.499.227.586</b>	-	-	<b>15.370.038.550</b>	-	-	-	-	-	-	-	-	-	<b>388.238.974.752</b>	
					Jl. Galindra, RT.008/RW.08, Kel. Kb. Kosong, Kec. Kemayoran, Kota Jakarta Pusat	217.712.000														217.712.000	
					Jl. Karet Pasar Baru Barat VII No.19, RT.004/RW.02, Kel. Karet Tengsin, Kecamatan Tanah Abang, Kota Jakarta Pusat.	217.712.000														217.712.000	
					Jl. Duri Utara II No.23, RT.12/RW.1, Kel. Duri Utara, Kec. Tambora, Kota Administrasi Jakarta Barat.	225.236.000														225.236.000	
					Jl. Menteng Granit No.3, RT.15/RW.7, Kel. Pasar Manggis, Kecamatan Setiabudi, Kota Administrasi Jakarta Selatan.	216.128.000														216.128.000	
					Jl. Rawa Bahagia Raya No.32, RT.009/RW.02, Kel. Grogol, Kec. Grogol petamburan, Kota Administrasi Jakarta Barat.	225.236.000														225.236.000	
					Jl. KH. Mahmud Raya, RT.008/RW.04, Kel. Duren Tiga, Kec. Pancoran, Kota Administrasi Jakarta Selatan.	216.128.000														216.128.000	
					Jl. Deltasari F.I No.9, RT.005/RW.03, Kel. Gandaria Utara, Kec. Kebayoran Baru, Kota Administrasi Jakarta Selatan.	216.128.000														216.128.000	
					Jl. Mesjid Blok A, RT.05/RW.06, Kel. Gandaria Utara, Kec. Kebayoran Baru, Kota Administrasi Jakarta Selatan.	216.128.000														216.128.000	
					Jl. Raya Malaka III, RT.001 / RW.06 Kel. Malaka Sari, Kec. Duren Sawit, Kota Administrasi Jakarta Timur.	225.236.000														225.236.000	

No	SKPD	UKPD	Kode Rekening	Nama SKPD/UKPD	Nama Kegiatan/Pekerjaan	SALDO PER 31 DESEMBER 2021	MUTASI									SALDO PER 31 DESEMBER 2022	
							PENAMBAHAN				PENGURANGAN						
							Belanja Modal Tahun 2022 yang Masih Dalam Proses Pengerjaan	Uang Muka Tahun Sebelumnya	Kapitalisasi dari Belanja Jasa	Reklasifikasi dari Aset Tetap Selain Konstruksi Dalam Pengerjaan	Reklasifikasi Belanja Modal Tahun 2022 ke Beban Barang	Pengembalian Belanja Modal TA 2022	KDP yang Sudah Selesai Dikerjakan	Reklasifikasi ke Belanja Jasa	Lebih Catat		Reklasifikasi Aset Tetap menjadi Aset KDP yang Tidak Digunakan Dalam Operasional Pemerintah
					Jl. Bulak Timur I No.8, Rt.004/ RW.16, Kel. Klender, Kec. Duren Sawit, Kota Administrasi Jakarta Timur.	225.236.000											225.236.000
					Jl. Cipinang Muara II, RT. 005 / RW. 02, Kel. Pondok Bambu, Kec. Duren Sawit, Kota Administrasi Jakarta Timur.	225.236.000											225.236.000
					Jl. Cakrawala, Kel. Kebon Pala Kec. Makasar, Kota Administrasi Jakarta Timur.	225.236.000	229.319.753										454.555.753
					Jl. Stasiun Km. 4, RT.006/RW.03, Kel. Pulo Gebang, Kec. Cakung, Kota Administrasi Jakarta Timur.	225.236.000											225.236.000
					Jl. Wedana dalam, RT.007/RW.01, Kel. Bali Mester, Kecamatan Jatinegara, Kota Administrasi Jakarta Timur.	225.236.000											225.236.000
					Jl. Puskesmas No.16, RT.012/RW.02, Kel. Ciracas, Kec. Ciracas, Kota Administrasi Jakarta Timur.	225.236.000	410.137.004										635.373.004
					biaya jasa konsultansi konstruksi dan perencanaan pembangunan RSUD Kembangan	106.300.000											106.300.000
					Jasa Konsul Prncanaan X-1 Pngmbngan RSUD Kembangan mjd kls C BAST No.7429/PPK/VII/2021 tgl 30-7-21	744.100.000											744.100.000
					Thp 1 Jasa Kons Prncnaan X-1 Pengmbngn RSUD Kalideres mnjd KLS C BAST No.871/BAST/RSUD-KD/IX/2021	107.988.760											107.988.760
					Thp 2 Jasa Kons Prncnaan X-1 Pengmbngn RSUD Kalideres mnjd KLS C BAST No.1068/BAST/RSUD-KD/X/2021	215.977.520											215.977.520
					thp 3,Jasa Konsultasi Perencanaan X-1 Pengmbng RSUD Kalideres mjd kls C BAST No.1190/BAST/RSUD-KD/X	269.971.900											269.971.900
					thp 4 jasa konsul perencanaan X-1 Pengmbngan RSUD Kalideres mjd kls C	261.835.244											261.835.244
					Kel.Klender II,Kontrak No.76/PPK/IX/2021 tgl 23-9-2021	1.857.203.449											1.857.203.449
					Pemby Termin 2 (thp 30%) Pemb.Ged PKL Bali Mester Kontrak No.43/PPK/IX/2021,tgl 17-09-2021	1.676.494.562											1.676.494.562
					Pembyrn Termin 1 (tahap 30%) Pemb.Ged PKL Bali Mester Kontrak No.43/PPK/IX/20216 tgl 17 sept 2021	1.676.494.561											1.676.494.561
					Pembyr Termin 1 (Thp 30%) pemb.Ged PKL Duren Tiga Kontrak 45/PPK/IX/2021 Tgl 17-09-2021	1.775.623.831											1.775.623.831
					Kel.Klender II,Kontrak No.76/PPK/IX/2021 tgl 23-09-2021	1.857.203.449											1.857.203.449
					Kebon Pala Kontrak No 44/PPK/IX/2021 Tgl 17/09/2021	1.119.662.788											1.119.662.788
					Kebon Pala Kontrak No 44/PPK/IX/2021 Tgl 20/17/2021	1.679.494.181											1.679.494.181
					Pemby Termin II (Thp 30%) Pemb.Ged Puskes Kel.Kebon Kosong I kontrak No.464/PPK/PP.2/IX/2021	1.797.278.517	481.621.898										2.278.900.415
					Pemby Termin II,III Pemb.Ged Puskes Kel Pondok Bambu Kontrak No.72/PPK/IX BAST No:198/PPK/XII/2021	1.783.689.895											1.783.689.895
					Pemby Termin II,III Pemb.Ged Puskes Kel Pondok Bambu Kontrak No.72/PPK/IX BAST No:222/PPK/XII/2021	1.189.126.598											1.189.126.598
					Pemby. termin I (Thp 30%) Pem. Gdg Puskes Kel. PuloGebang Kontrak No 60/PPK/IX/2021 Tgl 20/09/2021	1.844.799.671											1.844.799.671
					Jasa Konsul Pngawasan Pemb.Puskes Kel.Kebon Kosong I ke-2 Bast No.1570/PPK/PP.2/XI/2021 tgl.2-12-21	55.418.000											55.418.000
					Kosong ke-1 BAST No.1096/PPK/PP.2/XI/2021 tgl.4-11-2021	137.225.000											137.225.000

No	SKPD	UKPD	Kode Rekening	Nama SKPD/UKPD	Nama Kegiatan/Pekerjaan	SALDO PER 31 DESEMBER 2021	MUTASI									SALDO PER 31 DESEMBER 2022	
							PENAMBAHAN				PENGURANGAN						
							Belanja Modal Tahun 2022 yang Masih Dalam Proses Pengerjaan	Uang Muka Tahun Sebelumnya	Kapitalisasi dari Belanja Jasa	Reklasifikasi dari Aset Tetap Selain Konstruksi Dalam Pengerjaan	Reklasifikasi Belanja Modal Tahun 2022 ke Beban Barang	Pengembalian Belanja Modal TA 2022	KDP yang Sudah Selesai Dikerjakan	Reklasifikasi ke Belanja Jasa	Lebih Catat		Reklasifikasi Aset Tetap menjadi Aset KDP yang Tidak Digunakan Dalam Operasional Pemerintah
					Jasa Konsultasi Pengawasan Pemb.Puskes Kel.Ciracas ke-1 Bast No:288PPK/XII/2021,tgl 20-12-21	175.450.000											175.450.000
					Jasa Konsultasi Pengawasan Pemb.Puskes Kel.Duren Tiga ke-1 Bast No:293PPK/XII/2021,tgl 20-12-21	175.450.000											175.450.000
					Jasa Konsultasi Pengawasan Pemb.Puskes Kel.Kebon Pala ke-1 Bast No:289PPK/XII/2021,tgl 20-12-21	169.950.000											169.950.000
					Jasa Konsultasi Pengawasan Pemb.Puskes Kel.Bali Mester ke-1 Bast No:287PPK/XII/2021,tgl 20-12-21	175.450.000											175.450.000
					Kel.Klender II ke-1 Bast No:290PPK/XII/2021,tgl 20-12-21	169.950.000											169.950.000
					Jasa Konsultasi Pengawasan Pemb.Puskes Kel.Pondok Bambu II ke-1 Bast No:291PPK/XII/2021,tgl 20-12-21	169.950.000											169.950.000
					Jasa Konsultasi Pengawasan Pemb.Puskes Kel.Pulo Gebang ke-1 Bast No:292PPK/XII/2021,tgl 20-12-21	169.950.000											169.950.000
					BAST No.048/PPK/Perenc X-1/XII/2021,Tgl 16-12-2021	277.112.000											277.112.000
					Jasa Kons.Prcanaan X-1 Pmb.Puskes Kel.Menteng DalamBAST No.047/PPK/Perenc X-1/XII/2021 Tgl 16-12-21	280.192.000											280.192.000
					Jasa Kons.Prcanaan X-1 Pmb.Puskes Kel.Kamp RambutanBAST No.049/PPK/Perenc X-1/XII/2021,Tgl 16-12-21	273.900.000											273.900.000
					BAST No.050/PPK/Perenc X-1/XII/2021,Tgl 16-12-2021	285.890.000											285.890.000
					Ampar BAST No.051/PPK/Perenc X-1/XII/2021,Tgl 16-12-21	299.640.000											299.640.000
					Kambang BAST No.052/PPK/Perenc X-1/XII/2021,Tgl 16-12-21	273.900.000											273.900.000
					BAST No.046/PPK/Perenc X-1/XII/2021 Tgl 16-12-2021	329.912.000											329.912.000
					Kec.Pancoran BAST no.045/PPK/Perenc X-1/XII/2021 tgl 16-12-21	329.076.000											329.076.000
					Pemb termin 2 Pemb.Ged Puskes Kel.Ciracas Kntkr No.59/PPK/IX/2021 Tgl,20-9-21 BAST No.226/PPK/XII/21	1.930.834.025											1.930.834.025
					Pemb termin 3 Pemb.Ged Puskes Kel.Ciracas Kntkr No.59/PPK/IX/2021 Tgl,20-9-21 BAST No.230/PPK/XII/21	1.287.222.682											1.287.222.682
					Pmby termin 2 Pemb.Ged Puskes Kel.Duren Tiga,ktrk No.45/PPK/IX/2021 Tgl,17-09-21 Bast 345/PPK/XII/21	1.775.623.831											1.775.623.831
					Pmby termin 3 Pemb.Ged Puskes Kel.Duren Tiga,ktrk No.45/PPK/IX/2021 Tgl,17-09-21 Bast 359/PPK/XII/21	11.245.617											11.245.617
					Kel.Pondok Bambu II Kontrak No.72/PPK/IX/2021 tgl 23-9-2021	1.783.689.895											1.783.689.895
					Pemb.Termin 1(Thp30%) Pemb.Ged Puskesmas Kel.Kebon Pala Kontrak No.44/PPK/IX/2021 Tgl 17-09-2021	1.679.494.181											1.679.494.181
					Pemby Termin 1 Pemb.Ged Puskemas Kel,Kebon Kosong I Kontrk No.464/PPK/PP.2/IX/2021 tgl 10-9-2021	1.633.889.560											1.633.889.560
					Jasa Konsultasi Pengawasan Pemb.PKL Bali Mester ke-2 BAST No:414/PPK/XII/2021 Tgl 29-12-2021	28.985.000											28.985.000
					Jasa Konsultasi Pengawasan Pemb.PKL Ciracas ke-2 BAST No:415/PPK/XII/2021 Tgl 29-12-2021	28.985.000											28.985.000

No	SKPD	UKPD	Kode Rekening	Nama SKPD/UKPD	Nama Kegiatan/Pekerjaan	SALDO PER 31 DESEMBER 2021	MUTASI										SALDO PER 31 DESEMBER 2022								
							PENAMBAHAN				PENGURANGAN														
							Belanja Modal Tahun 2022 yang Masih Dalam Proses Pengerjaan	Uang Muka Tahun Sebelumnya	Kapitalisasi dari Belanja Jasa	Reklasifikasi dari Aset Tetap Selain Konstruksi Dalam Pengerjaan	Reklasifikasi Belanja Modal Tahun 2022 ke Beban Barang	Pengembalian Belanja Modal TA 2022	KDP yang Sudah Selesai Dikerjakan	Reklasifikasi ke Belanja Jasa	Lebih Catat	Reklasifikasi Aset Tetap menjadi Aset KDP yang Tidak Digunakan Dalam Operasional Pemerintah		Reklasifikasi Ke Aset Tetap selain Konstruksi Dalam Pengerjaan							
					Jasa Konsultasi Pengawasan Pemb.PKL Duren Tiga ke-2 BAST No:420/PPK/XII/2021 Tgl 29-12-2021	28.930.000																		28.930.000	
					Jasa Konsultasi Pengawasan Pemb.PKL Kebon Pala ke-2 BAST No:416/PPK/XII/2021 Tgl 29-12-2021	28.050.000																			28.050.000
					Jasa Konsultasi Pengawasan Pemb.PKL Klender II ke-2 BAST No:417/PPK/XII/2021 Tgl 29-12-2021	28.050.000																			28.050.000
					Bambu II ke-2 BAST No:418/PPK/XII/2021 Tgl 29-12-2021	28.050.000																			28.050.000
					Jasa Konsultasi Pengawasan Pemb.PKL Pulo Gebang ke-2 BAST No:419/PPK/XII/2021 Tgl 29-12-2021	28.050.000																			28.050.000
					Kosong ke-3 Bast No.2086/PPK/PP.2/XII/2021 Tgl. 27-12-21	54.560.000																			54.560.000
					Pmby Termin IV Pemb.Ged Puskesmas Kel.Ciracas Kontrak No.59/PPK/IX/2021,Tgl 20-09-2021	836.694.743																			836.694.743
					Kel.Kebon Pala Kontrak No.44/PPK/IX/2021,Tgl 17-09-2021	840.530.855																			840.530.855
					Pmby Termin IV (14.013%) Pemb.Ged Puskesmas Kel.Pondok Bambu II Kontrak No.72/PPK/IX/2021,Tgl 23-09-21	833.161.550																			833.161.550
					Kntrk No.43/PPK/IX/2021,Tgl 17-9-21 BASTNo.354/PPK/XII	1.117.663																			1.117.663
					Pmby Trmin III Pemb.Ged Puskesmas Kel.Balimester Kntrk No.43/PPK/IX/2021,Tgl 17-9-21 BASTNo.333/PPK/XII	1.117.663.041																			1.117.663.041
					Gebang,Kntrk No.60/PPK/IX/2021 Tgl.17-09-21 BAST 341/PPK/XII/	1.844.799.671																			1.844.799.671
					Gebang,Kntrk No.60/PPK/IX/2021 Tgl.17-09-21 BAST 350/PPK/XII/	7.809.651																			7.809.651
					Pmby Trmin III Pemb.Ged Puskesmas Kel.Klender II Kntrk No.76/PPK/IX/2021,Tgl 23-09-2021	943.768.885																			943.768.885
					Pmby Trmin III Pemb.Ged Puskesmas Kel.Kebon Kosong I Kntrk No.464/PPK/PP.2/IX/2021,Tgl 10-09-2021	1.198.185.678																			1.198.185.678
					Pmby Termin IV Pemb.Ged Puskesmas Kel.Kebon Kosong I Kontrak No.464/PPK/PP.2/IX/2021,Tgl 10-09-2021	599.092.838																			599.092.838
					Pemby Termin I (20%) Pemb.Ged Puskesmas Kel.Ciracas Kontrak No.59/PPK/IX/2021 Tgl 20-09-21	1.930.834.025																			1.930.834.025
					Jasa Kons Knstrksi Perncnaan X-1 Pmb.Puskes Kel.Kep 1000 Utara BAST No.3758/-076.342 tgl 10-12-21	364.100.000																			364.100.000
					Jasa Kons Knstrksi Perncnaan X-1 Pmb.Puskes Kel.Kep 1000 Selatan BAST No.3761/-076.342 tgl 10-12-21	364.100.000																			364.100.000
					Jasa Konsul Knstrksi Perencanaan X-1 Pemb.Puskes Kel.Duri Kepa BAST No.12.920/-077.922 tgl 17-12-21	299.596.000																			299.596.000
					Pemb. Puskesmas Kel.Taman Sari BAST No.12.917/-077.922	273.900.000																			273.900.000
					Hutang Phk k-3 Perencanaan X-1 Pemb.Puskes Kecamatan Senen BAST No.13251/-077.922	317.284.000																			317.284.000
					Hutang Phk k-3 Perencanaan X-1 Pemb.Puskes Kel Sliji II BAST No.13255/-077.922	275.264.000																			275.264.000
					Hutang pihak k-3 Perencanaan X-1 Pemb.Puskes Kel Tegal Alur II BAST No.13259/-077.922	275.264.000																			275.264.000
					Hutang Retensi Konsul Perencana Pemb.Puskes Kel.Kebon Pala BAST No.29.17/BA-SKRT/DINKES/DKI/XII/2021	56.309.000																			56.309.000
					Retensi Konsultan Perencana Pembangunan Puskesmas Kelurahan Bali Mester	56.309.000																			56.309.000

No	SKPD	UKPD	Kode Rekening	Nama SKPD/UKPD	Nama Kegiatan/Pekerjaan	SALDO PER 31 DESEMBER 2021	MUTASI										SALDO PER 31 DESEMBER 2022	
							PENAMBAHAN				PENGURANGAN							
							Belanja Modal Tahun 2022 yang Masih Dalam Proses Pengerjaan	Uang Muka Tahun Sebelumnya	Kapitalisasi dari Belanja Jasa	Reklasifikasi dari Aset Tetap Selain Konstruksi Dalam Pengerjaan	Reklasifikasi Belanja Modal Tahun 2022 ke Beban Barang	Pengembalian Belanja Modal TA 2022	KDP yang Sudah Selesai Dikerjakan	Reklasifikasi ke Belanja Jasa	Lebih Catat	Reklasifikasi Aset Tetap menjadi Aset KDP yang Tidak Digunakan Dalam Operasional Pemerintah		Reklasifikasi Ke Aset Tetap selain Konstruksi Dalam Pengerjaan
					Retensi Konsultan Perencana Pembangunan Puskesmas Kelurahan Ciracas	56.309.000												56.309.000
					Retensi Konsultan Perencana Pembangunan Puskesmas Kelurahan Duren Tiga	54.032.000												54.032.000
					Retensi Konsultan Perencana Pembangunan Puskesmas Kelurahan Klender II	56.309.000												56.309.000
					Retensi Konsultan Perencana Pembangunan Puskesmas Kelurahan Pondok Bambu II	56.309.000	299.377.217											355.686.217
					Retensi Konsultan Perencana Pembangunan Puskesmas Kelurahan Pulo Gebang	56.309.000												56.309.000
					Retensi Konsul Perencana Pemb. Puskes Kel. Kebon Kosong I BAST No.24.17/BA-SKRT/DINKES/DKI/XII/20	54.428.000												54.428.000
					Pembangunan Puskesmas Kelurahan Kebon Kosong I, BAST No.2153/PPK/PP.2/XII/2021	205.848.299												12.703.209.219
					Pembangunan RSUD Kembangan dan RSUD Kalideres		258.053.509.997		2.872.677.630									#REF!
					Bangunan Dinas Kesehatan		789.432.000											#REF!
					Perencanaan dan pembangunan Rumah Sakit Umum Daerah (RSUD) Kembangan	-	62.235.829.717		12.497.360.920									#REF!
	<b>2</b>				<b>RUMAH SAKIT UMUM DAERAH CENGKARENG</b>	-	-	-	<b>1.350.068.775</b>	-	-	-	-	-	-	-	-	<b>1.350.068.775</b>
					Jasa Konsultansi Penyusunan Materplan dan Feasibility Study 1 RSUD Cengkareng Termin III	-			540.027.510									540.027.510
					biaya perencanaan/jasa konsultasi/master plan renovasi pembangunan gedung Rumah Sakit termin I				270.013.755									270.013.755
					biaya perencanaan/jasa konsultasi/master plan renovasi pembangunan gedung Rumah Sakit termin II				540.027.510									540.027.510
	<b>3</b>				<b>RUMAH SAKIT UMUM KEPULAUAN SERIBU</b>	-	-	-	-	-	-	-	-	-	-	-	-	-
					Fisik Bangunan RSU	-												-
	<b>4</b>				<b>Sudin Kesehatan - JAKPUS</b>	<b>684.922.375</b>	-	-	-	-	-	-	-	-	-	-	-	<b>684.922.375</b>
					Pembangunan untuk Gedung Bangunan SKPD Puskesmas Kecamatan Gambir namun hanya jasa perencanaan X-1 Perencanaan	439.531.500							439.531.500					-
					Pembangunan untuk Gedung Bangunan SKPD Puskesmas Kecamatan Senen namun hanya jasa perencanaan X-1 Perencanaan	245.390.875							245.390.875					-
	<b>5</b>				<b>Sudin Kesehatan - JAKBAR</b>	<b>43.900.000</b>	<b>3.695.327.426</b>	-	-	-	-	-	-	<b>43.900.000</b>	-	-	-	<b>3.695.327.426</b>
					Perencanaan dan Rehab Total Puskesmas Kelurahan Kemanggisan	43.900.000	3.695.327.426						43.900.000					3.695.327.426
	<b>6</b>				<b>Sudin Kesehatan - JAKSEL</b>	<b>708.868.080</b>	-	-	-	-	-	-	-	-	-	-	-	<b>668.819.280</b>
					"Perencanaan Rehab Total Puskesmas Kelurahan Manggarai "	195.712.000											195.712.000	-
					"Perencanaan Rehab Total Puskesmas Kelurahan Pasar Minggu II"	167.876.200											167.876.200	-
					"Perencanaan Rehab Total Puskesmas Kelurahan Manggarai Selatan"	192.825.000											192.825.000	-

No	SKPD	UKPD	Kode Rekening	Nama SKPD/UKPD	Nama Kegiatan/Pekerjaan	SALDO PER 31 DESEMBER 2021	MUTASI									SALDO PER 31 DESEMBER 2022	
							PENAMBAHAN				PENGURANGAN						
							Belanja Modal Tahun 2022 yang Masih Dalam Proses Pengerjaan	Uang Muka Tahun Sebelumnya	Kapitalisasi dari Belanja Jasa	Reklasifikasi dari Aset Tetap Selain Konstruksi Dalam Pengerjaan	Reklasifikasi Belanja Modal Tahun 2022 ke Beban Barang	Pengembalian Belanja Modal TA 2022	KDP yang Sudah Selesai Dikerjakan	Reklasifikasi ke Belanja Jasa	Lebih Catat		Reklasifikasi Aset Tetap menjadi Aset KDP yang Tidak Digunakan Dalam Operasional Pemerintah
					"Perencanaan Rehab Total Puskesmas Kelurahan Ciganjur"	112.406.080										112.406.080	-
					Jl. Raya Kebagusan, Pasar Minggu, Jakarta Selatan.	40.048.800											40.048.800
					Bangunan Gedung Pembangunan Puskesmas Kelurahan Malakasari Kecamatan Duren Sawit												-
					Belanja Jasa Konsultansi Pengawasan Pembangunan PKM Kel. Malakasari (pemb.1) an. PT.Doresti Jaya												-
						-											-
	7			Sudin Kesehatan - JAKTIM		238.340.575	6.077.235.970	-	-	-	-	-	-	-	-	-	6.315.576.545
					Dokumen Perencanaan	114.680.775	4.587.920.405										4.702.601.180
					Dokumen Perencanaan	123.659.800	1.489.315.565										1.612.975.365
						-											-
	8			SUKU DINAS KESEHATAN KABUPATEN ADMINISTRASI KEPULAUAN SERIBU		-	29.580.791.457	-	-	580.766.240	-	-	-	-	-	-	30.161.557.697
					Pembangunan Puskesmas Kec. Seribu Selatan		16.018.619.223			68.109.490							16.086.728.713
					Pembangunan Puskesmas Kec. Seribu Utara		13.562.172.234			512.656.750							14.074.828.984
						-											-
	9			RUMAH SAKIT UMUM DAERAH KOJA		107.525.171.384	54.159.745.920	-	-	21.935.199.292	-	-	-	-	-	-	183.620.116.596
					JL.Deli No.4 Jakarta Utara	68.748.325.963	53.171.701.373			21.538.910.422							143.458.937.758
					JL.DELI NO.4 JAKARTA UTARA	38.157.318.642											38.157.318.642
					JL.DELI NO.4 JAKARTA UTARA	619.526.779	988.044.547			396.288.870							2.003.860.196
						-											-
	10			RUMAH SAKIT KHUSUS DAERAH TEBET		162.360.000	-	-	-	-	-	-	-	-	-	-	162.360.000
					JASA KONSULTASI ANALISIS STRUKTUR BANGUNAN GEDUNG RSUD TEBET	162.360.000											162.360.000
						-											-
	11			RUMAH SAKIT UMUM DAERAH TANJUNG PRIOK		69.300.000	-	-	-	-	-	-	-	-	-	-	69.300.000
					Jasa Konsultan Hidran Perencanaan	69.300.000											69.300.000
						-											-
	12			RUMAH SAKIT UMUM DAERAH TUGU KOJA		-	98.790.000	-	-	-	-	-	-	-	-	-	98.790.000
					Belanja Modal Bulan November 2022 - Pekerjaan Perencanaan dan Penyusunan GPA Gedung Connecting		23.310.000										23.310.000
					Jasa Perencanaan dan Konsultasi Pembangunan Connecting Gd Lama dan Baru	-	75.480.000										75.480.000
						-											-
	13			PUSAT KESEHATAN MASYARAKAT KECAMATAN TEBET - JAKSEL		-	-	-	-	469.940.700	-	-	-	-	-	-	469.940.700
					Green Building X-1 Perencanaan Pembangunan Gedung Puskesmas Kecamatan Tebet					31.401.900							31.401.900
					X-1 perencanaan pembangunan Gedung Puskesmas Kecamatan Tebet	-				438.538.800							438.538.800
						-											-
	14			PUSAT KESEHATAN MASYARAKAT KECAMATAN KRAMAT JATI - JAKTIM		-	-	-	-	14.998.320	-	-	-	-	-	-	14.998.320
					Jasa Konsultan PKL Tengah					14.998.320							14.998.320
						-											-
						-											-
	8			DINAS PENDIDIKAN (GABUNGAN)		55.893.965.963	4.575.168.500	-	-	-	-	48.355.922.869	-	-	-	-	12.113.211.594
	1			DINAS PENDIDIKAN		54.612.256.035	4.575.168.500	-	-	-	-	48.225.679.569	-	-	-	-	10.961.744.966
					PEMBAGUNAN GEDUNG SEKOLAH BERASRAMA DIATAS 10 LANTAI	75.460.000											75.460.000
					PERENCANAAN DASAR (BASIC DESIGN) PEMBANGUNAN GEDUNG SEKOLAH UNGGULAN SLBN DI DKI JAKARTA	75.636.000											75.636.000

No	SKPD	UKPD	Kode Rekening	Nama SKPD/UKPD	Nama Kegiatan/Pekerjaan	SALDO PER 31 DESEMBER 2021	MUTASI										SALDO PER 31 DESEMBER 2022	
							PENAMBAHAN				PENGURANGAN							
							Belanja Modal Tahun 2022 yang Masih Dalam Proses Pengerjaan	Uang Muka Tahun Sebelumnya	Kapitalisasi dari Belanja Jasa	Reklasifikasi dari Aset Tetap Selain Konstruksi Dalam Pengerjaan	Reklasifikasi Belanja Modal Tahun 2022 ke Beban Barang	Pengembalian Belanja Modal TA 2022	KDP yang Sudah Selesai Dikerjakan	Reklasifikasi ke Belanja Jasa	Lebih Catat	Reklasifikasi Aset Tetap menjadi Aset KDP yang Tidak Digunakan Dalam Operasional Pemerintah		Reklasifikasi Ke Aset Tetap selain Konstruksi Dalam Pengerjaan
					Pembangunan Gedung Praktik Basic Safety Training (BST) SMKN 36 (standar International Maritime Organization/IMO) pada Gedung eks SDN Marunda 02 (gedung lama)	41.080.229												41.080.229
					Pembangunan Gedung Praktik Basic Safety Training (BST) SMKN 36 (standar International Maritime Organization/IMO) pada Gedung eks SDN Marunda 02 (gedung lama)	303.422.875												303.422.875
					Pembangunan Gedung Praktik Basic Safety Training (BST) SMKN 36 (standar International Maritime Organization/IMO) pada Gedung eks SDN Marunda 02 (gedung lama)	2.409.808.144												2.409.808.144
					Pembangunan Gedung Praktik Basic Safety Training (BST) SMKN 36 (standar International Maritime Organization/IMO) pada Gedung eks SDN Marunda 02 (gedung lama)	65.200.300												65.200.300
					PANEL LANTAI DUTA PANEL/SIMETRI	24.020.700												24.020.700
					PANEL LANTAI DUTA PANEL/SIMETRI	24.020.700												24.020.700
					PANEL LANTAI DUTA PANEL/SIMETRI	24.020.700												24.020.700
					Pembangunan Gedung Praktik Basic Safety Training (BST) SMKN 36	3.509.000												3.509.000
					Pembangunan Gedung Praktik Basic Safety Training (BST) SMKN 36	5.146.900												5.146.900
					Pembangunan Gedung Praktik Basic Safety Training (BST) SMKN 36	5.146.900												5.146.900
					BST SMK 36	3.330.104.018												3.330.104.018
					Biaya Tenaga Ahli Hukum Kontrak SMAN 96 Jakarta	15.988.713						15.988.713						-
					Biaya Tenaga Ahli Hukum Kontrak SDN Grogol Selatan 09	10.816.338						10.816.338						-
					Pembayaran termin 2 Rehab Total SDN Grogol Selatan 09	14.986.470.637						14.986.470.637						-
					Biaya Manajemen Konstruksi SDN Grogol Selatan 09	865.881.870						865.881.870						-
					Manajemen Konstruksi SMAN 96 Jakarta	18.720.832.233						18.720.832.233						-
					Termin 1 SDN Grogol Selatan 09	1.461.017.183						1.461.017.183						-
					Uang Muka SDN Grogol Selatan 09	4.908.672.164						4.908.672.164						-
					Reklasifikasi menjadi KDP Pekerjaan Rehab Total SMAN 96 Jakarta dari Hutang UMK	7.256.000.431						7.256.000.431						-
					Paket Pekerjaan Basic Design Rehab Total Gedung Sekolah Tahun 2023 Paket 1		1.198.729.000											1.198.729.000
					Paket Pekerjaan Basic Design Rehab Total Gedung Sekolah Tahun 2023 Paket 2		1.472.012.500											1.472.012.500
					Paket Pekerjaan Basic Design Rehab Total Gedung Sekolah Tahun 2023 Paket 3		1.904.427.000											1.904.427.000
																		-
																		-
					<b>Sudin Pendidikan I - JAKPUS</b>	<b>45.039.998</b>												<b>45.039.998</b>
					Belanja Jasa Konsultan Perencanaan Rehab Berat TK Negeri Kebon Kacang SPK No. 357/-076.93	45.039.998												45.039.998
																		-
					<b>Sudin Pendidikan I - JAKBAR</b>	<b>42.936.960</b>												<b>42.936.960</b>
					Gedung Sekolah TKN Kalideres	42.936.960												42.936.960
																		-
																		-
					<b>Sudin Pendidikan II - JAKBAR</b>	<b>94.916.800</b>												<b>94.916.800</b>
					JL. C Rt.003/001 No.4	5.912.000												5.912.000
					Jl. Kavling Polri Blo	50.880.000												50.880.000
					JL. TURI NO. 32	10.584.000												10.584.000
					Jl.Belibis Terusan	12.180.800												12.180.800
					JL. DURI RAYA NO 15 A	15.360.000												15.360.000
																		-
																		-
					<b>Sudin Pendidikan II - JAKSEL</b>	<b>968.572.870</b>												<b>968.572.870</b>

No	SKPD	UKPD	Kode Rekening	Nama SKPD/UKPD	Nama Kegiatan/Pekerjaan	SALDO PER 31 DESEMBER 2021	MUTASI										SALDO PER 31 DESEMBER 2022					
							PENAMBAHAN				PENGURANGAN											
							Belanja Modal Tahun 2022 yang Masih Dalam Proses Pengerjaan	Uang Muka Tahun Sebelumnya	Kapitalisasi dari Belanja Jasa	Reklasifikasi dari Aset Tetap Selain Konstruksi Dalam Pengerjaan	Reklasifikasi Belanja Modal Tahun 2022 ke Beban Barang	Pengembalian Belanja Modal TA 2022	KDP yang Sudah Selesai Dikerjakan	Reklasifikasi ke Belanja Jasa	Lebih Catat	Reklasifikasi Aset Tetap menjadi Aset KDP yang Tidak Digunakan Dalam Operasional Pemerintah		Reklasifikasi Ke Aset Tetap selain Konstruksi Dalam Pengerjaan				
					Jl. Tj. Barat Raya No.28, RT.9/RW.7, Ps. Minggu, Kec. Ps. Minggu, Kota Jakarta Selatan, Daerah Khusus Ibukota Jakarta 12510	968.572.870																968.572.870
		6			<b>SUKU DINAS PENDIDIKAN WILAYAH 1 KOTA - JAKTIM</b>	<b>130.243.300</b>	-	-	-	-	-	-	-	-	-	-	-	-	-	-	-	-
					PERENCAAN REHAB BERAT GEDUNG SMA 100	78.996.500																
					PERENCAAN REHAB BERAT GEDUNG CIPINNG BESAR UTARA 09	51.246.800																
						-																
		9			<b>DINAS OLAH RAGA DAN PEMUDA (GABUNGAN)</b>	<b>6.690.630.950</b>	<b>7.954.169.015</b>	-	-	-	-	-	-	-	-	-	-	-	-	-	-	-
		1			<b>DINAS PEMUDA DAN OLAH RAGA</b>	<b>6.690.630.950</b>	<b>7.483.219.015</b>	-	-	-	-	-	-	-	-	-	-	-	-	-	-	-
					Perencanaan Pembangunan Prasarana Olahraga di Kepulauan Seribu (PERENCANAAN SAJA)	503.483.125																
					Perencanaan Pembangunan Gelanggang Remaja Kec. Kebayoran Baru (PERENCANAAN SAJA)	501.285.250																
					Jl. Dewa Ruci No.1, Sempur Barat, Kec. Cilincing, Jakarta Utara	453.193.125																
					Jl Utama Raya Kecamatan Cengkareng, Kelurahan Cengkareng Barat	39.542.000																
					Jl. Stasiun Senen No. 1 Jakarta Pusat	1.261.316.875																
					Jl. Yos Sudarso No. 25-26 Jakarta Utara	1.280.822.375																
					Jl. DR. Nurdin IV No. 1 Jakarta Barat	699.090.700																
					Jl. Otista Raya 121, Jakarta Timur	698.082.000																
					Jl. Bulungan Blok C. No. 1, Jakarta Selatan	1.253.815.500																
					Jasa Konsultan Perencanaan Pembangunan Gelanggang Remaja Kecamatan Kebayoran Baru		61.274.220															
					Jasa Konsultan Perencanaan Pembangunan Gelanggang Remaja Kecamatan Kebayoran Lama		50.673.720															
					Jasa Konsultan Perencanaan Pembangunan Gelanggang Remaja Kecamatan Tebet		50.895.720															
					Jasa Konsultan Perencanaan Pembangunan Gelanggang Remaja Kecamatan Mampang Prapatan		50.673.720															
					Jasa Konsultan Perencanaan Pembangunan Gelanggang Remaja Kecamatan Jatinegara		56.404.650															
					Jasa Konsultan Perencanaan Pembangunan Gelanggang Remaja Kecamatan Kramat Jati		55.977.300															
					Jasa Konsultan Perencanaan Pembangunan Gelanggang Remaja Kecamatan Pasar Rebo		56.404.650															
					Jasa Konsultan Perencanaan Pembangunan Gelanggang Remaja Kecamatan Johar Baru		56.404.650															
					Jasa Konsultan Perencanaan Pembangunan Gelanggang Remaja Kecamatan Kemayoran		66.466.800															
					Jasa Konsultan Perencanaan Pembangunan Gelanggang Remaja Kecamatan Kali Deres		55.355.700															
					Jasa Konsultan Perencanaan Pembangunan Gelanggang Remaja Kecamatan Kali Deres		429.006.675															
					Jasa Konsultan Perencanaan Pembangunan Gelanggang Remaja Kecamatan Kembangan		66.699.900															
					Jasa Konsultan Perencanaan Pembangunan Gelanggang Remaja Kecamatan Kembangan		516.924.225															
					Jasa Konsultan Perencanaan Pembangunan Gelanggang Remaja Kecamatan Pal Merah		55.783.050															
					Jasa Konsultan Perencanaan Pembangunan Gelanggang Remaja Kecamatan Pal Merah		432.318.638															
					Jasa Konsultan Perencanaan Pembangunan Gelanggang Remaja Kecamatan Kebayoran Baru		474.875.205															
					Jasa Konsultan Perencanaan Pembangunan Gelanggang Remaja Kecamatan Kebayoran Lama		392.721.330															
					Jasa Konsultan Perencanaan Pembangunan Gelanggang Remaja Kecamatan Tebet		394.441.830															

No	SKPD	UKPD	Kode Rekening	Nama SKPD/UKPD	Nama Kegiatan/Pekerjaan	SALDO PER 31 DESEMBER 2021	MUTASI										SALDO PER 31 DESEMBER 2022
							PENAMBAHAN				PENGURANGAN						
							Belanja Modal Tahun 2022 yang Masih Dalam Proses Pengerjaan	Uang Muka Tahun Sebelumnya	Kapitalisasi dari Belanja Jasa	Reklasifikasi dari Aset Tetap Selain Konstruksi Dalam Pengerjaan	Reklasifikasi Belanja Modal Tahun 2022 ke Beban Barang	Pengembalian Belanja Modal TA 2022	KDP yang Sudah Selesai Dikerjakan	Reklasifikasi ke Belanja Jasa	Lebih Catat	Reklasifikasi Aset Tetap menjadi Aset KDP yang Tidak Digunakan Dalam Operasional Pemerintah	
					Jasa Konsultan Perencanaan Pembangunan Gelanggang Remaja Kecamatan Mampang Prapatan	392.721.330											392.721.330
					Jasa Konsultan Perencanaan Pembangunan Gelanggang Olahraga Cakung Barat	547.299.375											547.299.375
					Jasa Konsultan Perencanaan Pembangunan Gelanggang Remaja Kecamatan Cakung	66.894.150											66.894.150
					Jasa Konsultan Perencanaan Pembangunan Gelanggang Remaja Kecamatan Johar Baru	437.136.038											437.136.038
					Jasa Konsultan Perencanaan Pembangunan Gelanggang Remaja Kecamatan Kemayoran	515.117.700											515.117.700
					Jasa Konsultan Perencanaan Pembangunan Gelanggang Remaja Kecamatan Jati Negara	437.136.038											437.136.038
					Jasa Konsultan Perencanaan Pembangunan Gelanggang Remaja Kecamatan Kramat Jati	433.824.075											433.824.075
					Jasa Konsultan Perencanaan Pembangunan Gelanggang Remaja Kecamatan Cakung	518.429.663											518.429.663
					Jasa Konsultan Perencanaan Pembangunan Gelanggang Remaja Kecamatan Pasar Rebo	437.136.038											437.136.038
					Jasa Konsultan Perencanaan Pembangunan Gelanggang Olahraga Pulau Karya	374.222.625											374.222.625
					-	-											-
					-	-											-
	2				<b>SUKU DINAS PEMUDA DAN OLAHRAGA KOTA - JAKUT</b>	<b>435.200.000</b>	<b>-</b>	<b>-</b>	<b>-</b>	<b>-</b>	<b>-</b>	<b>435.200.000</b>	<b>-</b>	<b>-</b>	<b>-</b>	<b>-</b>	<b>-</b>
					Perencanaan kegiatan perbaikan lapangan olahraga futsal Rusun Kapuk Muara Blok A RT01 RW09	13.600.000						13.600.000					-
					Perencanaan keg perbaikan lapangan olahraga Basket janur Kuning 3 RT009 RW015 Kelapa Gading Timur	13.600.000						13.600.000					-
					Perencanaan kegiatan perbaikan lapangan olahraga futsal Jl. bisma 15 Rt05 Rw09 Kel. Papanggo	13.600.000						13.600.000					-
					Perencanaan kegiatan perbaikan lapangan olahraga basket Jl. Bisma 20 RT007/RW09 Kel. Papanggo	13.600.000						13.600.000					-
					Perencanaan kegiatan perbaikan lapangan bulutangkis Jl. pelangi Ungu 9 RW 026 Kel Pegangsaan Dua	13.600.000						13.600.000					-
					Perencanaan Keg perbaikan lapangan Basket Antara Jalan mataram dan jalan Wijaya Kusuma Sukapura	13.600.000						13.600.000					-
					Perencanaan Keg perbaikan lapangan Bulutangkis Jl. Taman Indragiri RT12/RW01 Kel.Semper Barat	13.600.000						13.600.000					-
					Perencanaan keg perbaikan lapangan basket lapangan SVC kompleks Bea Cukai Jl. Bima07 Sukapura	13.600.000						13.600.000					-
					Perencanaan Keg perbaikan lapangan basket Gading Griya Lestari Jl.Mahoni 3 RT10 RW12 Kel.Sukapura	13.600.000						13.600.000					-
					Perencanaan Keg perbaikan lapangan Bulutangkis Rusun Kapuk Muara Blok B RT 002 RW 09 Kel.Kapuk Muara	13.600.000						13.600.000					-
					Perencanaan kegiatan perbaikan lapangan olahraga Voli Jalan Teguh Raya RW 01 Kelapa Gading Barat	13.600.000						13.600.000					-
					Perencanaan keg perbaikan lapangan basket jl. Gading Kusuma VIII RW21 Kel. Kelapa Gading	13.600.000						13.600.000					-
					Perencanaan keg perbaikan lapangan bulutangkis asrama pemadam kebakaran RT002/RW17 Semper Barat	13.600.000						13.600.000					-

No	SKPD	UKPD	Kode Rekening	Nama SKPD/UKPD	Nama Kegiatan/Pekerjaan	SALDO PER 31 DESEMBER 2021	MUTASI										SALDO PER 31 DESEMBER 2022								
							PENAMBAHAN				PENGURANGAN														
							Belanja Modal Tahun 2022 yang Masih Dalam Proses Pengerjaan	Uang Muka Tahun Sebelumnya	Kapitalisasi dari Belanja Jasa	Reklasifikasi dari Aset Tetap Selain Konstruksi Dalam Pengerjaan	Reklasifikasi Belanja Modal Tahun 2022 ke Beban Barang	Pengembalian Belanja Modal TA 2022	KDP yang Sudah Selesai Dikerjakan	Reklasifikasi ke Belanja Jasa	Lebih Catat	Reklasifikasi Aset Tetap menjadi Aset KDP yang Tidak Digunakan Dalam Operasional Pemerintah		Reklasifikasi Ke Aset Tetap selain Konstruksi Dalam Pengerjaan							
					Perencanaan Kegiatan perbaikan lapangan Bulutangkis Jl. Kalibaru Timur RT12 RW01 Kel Kalibaru		13.600.000					13.600.000											-		
					Perencanaan keg perbaikan lap Basket Jl Pegangsaan Indah Barat 2 Perumahan Pondok Gading Indah RW 16		13.600.000					13.600.000												-	
					Perencanaan kegiatan perbaikan lapangan Futsal Jl. Duta Harapan Indah RT08 RW02 Kel.Kapuk Muara		13.600.000					13.600.000												-	
					Perencanaan keg perbaikan lapangan futsal Rusun Waduk Pluit Blok 12 Rt 34 RW17 Kel Penjarangan		13.600.000					13.600.000												-	
					Jasa Perencanaan 066 Perbaikan lapangan BULTANG Jalan Danau Indah12 RT12 dan RT 13/RW 11 Sunter Jaya		13.600.000					13.600.000												-	
					Jasa Perencanaan 067 Perbaikan lapangan bulutangkis gang E,RT06/06 Pademangan Barat		13.600.000					13.600.000												-	
					Jasa Perencanaan 078 Pembangunan Lapangan Bulutangkis Asrama AL Dewa Kembar		13.600.000					13.600.000												-	
					Perencanaan kegiatan 082 perbaikan lap Basket Jalan Bangau RT 002/RW06 Kelurahan Sukapura		13.600.000					13.600.000												-	
					Perencanaan keg 071 perbaikan lap Voli Jl.Cipeucang 1 RT01/RW13 Kel. Koja		13.600.000					13.600.000												-	
					Perencanaan kegiatan 072 Pembangunan lapangan basket stadion rawabadak		13.600.000					13.600.000												-	
					Jasa Perencanaan. keg 065 perbaikan lapangan bulutangkis RSN Waduk Pluit RT30 RW17 Kel Penjarangan		13.600.000					13.600.000												-	
					Jasa Perencanaan Keg 080 perbaikan lapangan olahraga basket Jalan Pluit Karang Jelita 3 Kel. Pluit		13.600.000					13.600.000												-	
					Jasa Perencanaan 096 Perbaikan Lapangan Voli Asrama DKI RT 12/03 Semper Barat		13.600.000					13.600.000												-	
					Jasa Perencanaan Kegiatan 093 Perbaikan Lapangan Futsal Komplek Gaya Motor Jalan TYTA Raya RT001/08		13.600.000					13.600.000												-	
					Jasa Perencanaan 099 Pembangunan Lapangan Futsal Jalan Belbis RW 04 Semper Barat		13.600.000					13.600.000												-	
					Jasa Perencanaan keg.098 Pembangunan Lapangan Voli Asrama Arhanud 6		13.600.000					13.600.000												-	
					Jasa Konsultan Perencanaan Keg 092 Perbaikan Lapangan Futsal Rt003 RW016 Semper Barat		13.600.000					13.600.000												-	
					Jasa Konsultan Perencanaan keg.095 Perbaikan lapangan futsal Jl. Kp.Gusti RT12 RW15 Kel.Pejagalan		13.600.000					13.600.000												-	
					Jasa perencanaan kegiatan 088 perbaikan lapangan basket Jalan Taman Pluit Murni RT 017 RW 04		13.600.000					13.600.000												-	
		3			<b>SUKU DINAS PEMUDA DAN OLAHRAGA KOTA - JAKBAR</b>		<b>35.750.000</b>																	<b>35.750.000</b>	
					Jasa Konsultan Perencanaan Lapangan Bulutangkis Jl. Gn Galunggung 1 Blk C RT.7 Cengkareng		8.500.000																		
					Jasa Konsultan Perencanaan Lapangan Bulutangkis Lapangan Kantor Sekretariat RW 1 Cengkareng		8.500.000																		
					Jasa Konsultan Perencanaan Lapangan Bulutangkis jl. Mirinda Ujung RT 5 Kalideres		8.500.000																	8.500.000	
					Jasa Konsultan Perencanaan Lapangan Voli Jl. Delima III RT. 007/03 Kec. Kembangan		10.250.000																		
		10			<b>DINAS PENANGGULANGAN KEBAKARAN DAN PENYELAMATAN (GABUNGAN)</b>	<b>99.300.000</b>	<b>8.629.128.645</b>			<b>213.945.000</b>			<b>33.196.620</b>	<b>155.593.650</b>											<b>8.753.583.375</b>
		1			<b>DINAS PENANGGULANGAN KEBAKARAN DAN PENYELAMATAN</b>	<b>99.300.000</b>	<b>8.445.848.775</b>			<b>213.945.000</b>			<b>33.196.620</b>	<b>99.300.000</b>											<b>8.626.597.155</b>

No	SKPD	UKPD	Kode Rekening	Nama SKPD/UKPD	Nama Kegiatan/Pekerjaan	SALDO PER 31 DESEMBER 2021	MUTASI										SALDO PER 31 DESEMBER 2022		
							PENAMBAHAN				PENGURANGAN								
							Belanja Modal Tahun 2022 yang Masih Dalam Proses Pengerjaan	Uang Muka Tahun Sebelumnya	Kapitalisasi dari Belanja Jasa	Reklasifikasi dari Aset Tetap Selain Konstruksi Dalam Pengerjaan	Reklasifikasi Belanja Modal Tahun 2022 ke Beban Barang	Pengembalian Belanja Modal TA 2022	KDP yang Sudah Selesai Dikerjakan	Reklasifikasi ke Belanja Jasa	Lebih Catat	Reklasifikasi Aset Tetap menjadi Aset KDP yang Tidak Digunakan Dalam Operasional Pemerintah		Reklasifikasi Ke Aset Tetap selain Konstruksi Dalam Pengerjaan	
					Jl. K.H. Zainul Arifin No.71	99.300.000	8.445.848.775			213.945.000		33.196.620	99.300.000					8.626.597.155	
		2			<b>SUKU DINAS PENANGGULANGAN KEBAKARAN DAN PENYELAMATAN KOTA</b>	-	<b>56.293.650</b>	-	-	-	-	-	<b>56.293.650</b>	-	-	-	-	-	
					Pekerjaan Jasa Konsultansi Perencanaan Pembangunan Pos Pemadam Kebakaran Cipulir		56.293.650						56.293.650					-	
		3			<b>SUKU DINAS PENANGGULANGAN KEBAKARAN DAN PENYELAMATAN KOTA</b>	-	<b>53.646.300</b>	-	-	-	-	-	-	-	-	-	-	-	<b>53.646.300</b>
					Rehab Total Bangunan Pos Pemadam Kebakaran, tidak dilakukan karena Gagal Tender		53.646.300											53.646.300	
		4			<b>SUKU DINAS PENANGGULANGAN KEBAKARAN DAN PENYELAMATAN KOTA</b>	-	<b>30.438.420</b>	-	-	-	-	-	-	-	-	-	-	-	<b>30.438.420</b>
					Jasa Konsultansi Perencanaan Bangunan Wall Climbing		30.438.420											30.438.420	
		5			<b>LABORATORIUM KEBAKARAN DAN PENYELAMATAN</b>	-	<b>42.901.500</b>	-	-	-	-	-	-	-	-	-	-	-	<b>42.901.500</b>
					Jasa Konsultansi Perencanaan Pemeliharaan Rehab Gedung Kantor Laboratorium		42.901.500											42.901.500	
		11			<b>DINAS KETAHANAN PANGAN, KELAUTAN DAN PERTANIAN (GABUNGAN)</b>	<b>2.963.885.359</b>	<b>164.779.500</b>	-	-	<b>1.998.900.395</b>	-	-	<b>2.703.709.459</b>	-	-	-	-	-	<b>2.423.855.795</b>
		1			<b>DINAS KETAHANAN PANGAN, KELAUTAN DAN PERTANIAN</b>	<b>2.787.803.359</b>	-	-	-	<b>670.551.000</b>	-	-	<b>2.703.709.459</b>	-	-	-	-	-	<b>754.644.900</b>
					Pembangunan Revitalisasi IPAL 1.365 M3 RPH Babi Kapuk	2.533.775.615							2.533.775.615					-	
					Pembangunan Revitalisasi IPAL 1.365 M3 RPH Babi Kapuk	71.593.844							71.593.844					-	
					Pembangunan Revitalisasi IPAL 1.365 M3 RPH Babi Kapuk	98.340.000							98.340.000					-	
					Biaya perencanaan dermaga kalibaru cilincing marunda					670.551.000								670.551.000	
					Perencanaan Drainase	84.093.900												84.093.900	
		2			<b>UPT Pusat Pengembangan Benih dan Proteksi Tanaman</b>	<b>130.432.000</b>	-	-	-	<b>1.328.349.395</b>	-	-	-	-	-	-	-	-	<b>1.458.781.395</b>
					Jalan TB. Simatupang Ragunan Pasar Minggu Jakarta Selatan	33.313.000												33.313.000	
					Jalan Raya Pertanian Karang Tengah Lebak Bulus	97.119.000												97.119.000	
					Biaya Konsultansi belanja gedung dan bangunan					77.966.400								77.966.400	
					Belanja Jasa Konsultansi Perencanaan Reitalisasi kawasan Agrowisaa Cilangkap					19.491.600								19.491.600	
					Pengawasan Revitalisasi Agro Cilangkap					52.213.242								52.213.242	
					merehab sere, membuat kolam taman, membuat air mancur taman					1.178.678.153								1.178.678.153	
		3			<b>UNIT PENGELOLA PELABUHAN PERIKANAN</b>	-	<b>89.965.500</b>	-	-	-	-	-	-	-	-	-	-	-	<b>89.965.500</b>
					Perencanaan Pembangunan Pengaman Pengamanan Sungai/Pantai		89.965.500											89.965.500	
		4			<b>Sudin Ketahanan Pangan, Kelautan dan Pertanian - JAKTIM</b>	<b>45.650.000</b>	-	-	-	-	-	-	-	-	-	-	-	-	<b>45.650.000</b>
					PERENCANAAN PEMBANGUNAN BALAI PENYULUH PERTANIAN CIBUBUR	45.650.000												45.650.000	
		5			<b>SUKU DINAS KETAHANAN PANGAN, KELAUTAN DAN PERTANIAN KABUPATEN</b>	-	<b>74.814.000</b>	-	-	-	-	-	-	-	-	-	-	-	<b>74.814.000</b>
					Biaya Perencanaan BreakWater Pulau Tidung		37.407.000											37.407.000	
					Biaya Perencanaan BreakWater Pulau Kelapa		37.407.000											37.407.000	
		12			<b>BADAN PENDAPATAN DAERAH (GABUNGAN)</b>	<b>34.010.213.680</b>	<b>793.623.360</b>	-	-	-	-	-	<b>34.010.213.680</b>	-	-	-	-	-	<b>793.623.360</b>
		1			<b>BADAN PENDAPATAN DAERAH</b>	<b>34.010.213.680</b>	<b>793.623.360</b>	-	-	-	-	-	<b>34.010.213.680</b>	-	-	-	-	-	<b>793.623.360</b>
					UPPKD Kebon Jeruk	12.633.480.947							12.633.480.947					-	

No	SKPD	UKPD	Kode Rekening	Nama SKPD/UKPD	Nama Kegiatan/Pekerjaan	SALDO PER 31 DESEMBER 2021	MUTASI										SALDO PER 31 DESEMBER 2022					
							PENAMBAHAN				PENGURANGAN											
							Belanja Modal Tahun 2022 yang Masih Dalam Proses Pengerjaan	Uang Muka Tahun Sebelumnya	Kapitalisasi dari Belanja Jasa	Reklasifikasi dari Aset Tetap Selain Konstruksi Dalam Pengerjaan	Reklasifikasi Belanja Modal Tahun 2022 ke Beban Barang	Pengembalian Belanja Modal TA 2022	KDP yang Sudah Selesai Dikerjakan	Reklasifikasi ke Belanja Jasa	Lebih Catat	Reklasifikasi Aset Tetap menjadi Aset KDP yang Tidak Digunakan Dalam Operasional Pemerintah		Reklasifikasi Ke Aset Tetap selain Konstruksi Dalam Pengerjaan				
					T1 (80%) UPPD Kramat Jati & Ps. Rebo (PT Bumi Madani)																399.031.680	
					T1 (80%) UPPD Cempaka Putih (PT Bumi Madani)																	394.591.680
					UPPPKD Jatinegara dan Kp. Makasar	21.376.732.733								21.376.732.733								-
						-																-
<b>13</b>					<b>DINAS LINGKUNGAN HIDUP (GABUNGAN)</b>	<b>7.643.963.501</b>	<b>970.972.299.252</b>	<b>-</b>	<b>-</b>	<b>13.940.800.729</b>	<b>-</b>	<b>-</b>	<b>1.923.441.343</b>	<b>-</b>	<b>-</b>	<b>-</b>	<b>-</b>	<b>-</b>	<b>-</b>	<b>-</b>	<b>-</b>	<b>990.633.622.139</b>
	<b>1</b>				<b>DINAS LINGKUNGAN HIDUP</b>	<b>774.806.968</b>	<b>6.115.338.125</b>	<b>-</b>	<b>-</b>	<b>339.023.702</b>	<b>-</b>	<b>-</b>	<b>971.037.143</b>	<b>-</b>	<b>-</b>	<b>-</b>	<b>-</b>	<b>-</b>	<b>-</b>	<b>-</b>	<b>-</b>	<b>6.258.131.652</b>
					Dipo Rawa Kerbau, Jakarta Barat	75.165.636																75.165.636
					Asrama Dinas LH Bambu Larangan Jakarta Barat	186.202.419																186.202.419
					Asrama Dinas LH Lenteng Agung Jakarta Selatan	181.940.216																181.940.216
					Asrama Dinas LH Ciracas Jakarta Timur	75.307.728																75.307.728
					Kantor Dinas LH Provinsi DKI Jakarta, Jalan Mandala V Jakarta Timur	88.965.492																88.965.492
					Dipo RW 08 Duren Sawit Jakarta Timur	90.276.901																90.276.901
					Dipo RW 08 Kebon Jeruk Jakarta Barat	76.948.576																76.948.576
					Biaya Perencanaan Rehab 5 Gedung Kantor DLH, Jl. Mandala - Jakarta Timur		98.679.000															98.679.000
					Biaya Perencanaan Rehab 5 Gedung Kantor DLH, Jl. Mandala - Jakarta Timur		98.679.000															98.679.000
					Biaya Perencanaan Rehab 5 Gedung Kantor DLH, Jl. Mandala - Jakarta Timur		98.679.000															98.679.000
					Biaya Perencanaan Rehab 5 Gedung Kantor DLH, Jl. Mandala - Jakarta Timur		98.679.000															98.679.000
					Biaya Perencanaan Rehab 5 Gedung Kantor DLH, Jl. Mandala - Jakarta Timur		98.679.000															98.679.000
					Pengadaan dan Instalasi Peningkatan TPS 3R (Bag Opener, Manual Sortir Conveyor, Shredder)		5.425.712.950							971.037.143								4.454.675.807
					Lokasi TPS 3R KDP Rawa Kerbau, Jakarta Pusat		3.296.700															3.296.700
					Lokasi TPS 3R KDP Jl Duren Sawit, Jakarta Timur		3.296.700															3.296.700
					TPS Limbah B3 Skala Kecamatan, Kebon Jeruk Rw. 08		53.138.071															53.138.071
					Dipo Sampah Limbah B3 Duren Sawit, Lingkar PTB.		19.246.868															19.246.868
					TPS Limbah B3 RW. Kerbau - Kel. Cempaka Putih Timur, Kec. Cempaka Putih Jakarta		47.127.410															47.127.410
					Dipo Sampah B3 - Mandala V No. 67 (Kantor Dinas LH Provinsi DKI Jakarta)		20.615.651															20.615.651
					Biaya Perencanaan TPS Limbah B3 Perumahan Kebon Jeruk baru RW. 08		1.788.626															1.788.626
					Biaya Perencanaan TPS Limbah B3 Duren Sawit - Jakarta Timur		1.788.626															1.788.626
					Biaya Perencanaan Bangunan TPS B3 Rw. Kerbau/ Rawasari - Jak Pus		1.788.626															1.788.626
					Biaya Perencanaan Bangunan TPS B3 - Jl Mandala V No. 67 (Kantor Dinas LH Provinsi DKI Jakarta)		1.788.627															1.788.627
					Biaya Perencanaan TPS Limbah B3, Perumahan Kebon Jeruk RW.08		8.940.217															8.940.217
					Biaya Perencanaan TPS Limbah B3 Duren Sawit - Jakarta Timur		8.940.217															8.940.217
					Biaya Perencanaan TPS Limbah B3 Rawa Kerbau, Cempaka Putih - RW. Sari. Jakarta Pusat		8.940.217															8.940.217
					Biaya Perencanaan TPS Limbah - Jl. Mandala V No. 67 (Kantor Dinas LH Provinsi DKI Jakarta)		8.940.219															8.940.219
					Lokasi TPS 3R KDP Kantor Dinas LH, Mandala V		3.296.700															3.296.700
					Lokasi TPS 3R KDP Kebon Jeruk, Jakarta Barat		3.296.700															3.296.700
					Atribusi biaya pembangunan TPS 3R - Pesanggrahan Kapitalisasi dari Biaya Beban Jasa atas Aset Induk TPS 3R, Pesanggrahan																	167.863.922
																						171.159.780
	<b>2</b>				<b>UNIT PELAKSANA KEBERSIHAN BADAN AIR</b>	<b>-</b>	<b>105.173.903.166</b>	<b>-</b>	<b>-</b>	<b>-</b>	<b>-</b>	<b>-</b>	<b>-</b>	<b>-</b>	<b>-</b>	<b>-</b>	<b>-</b>	<b>-</b>	<b>-</b>	<b>-</b>	<b>-</b>	<b>105.173.903.166</b>
					Pembangunan Saringan Sampah TB Simatupang		105.173.903.166															105.173.903.166

No SKPD	UKPD	Kode Rekening	Nama SKPD/UKPD	Nama Kegiatan/Pekerjaan	SALDO PER 31 DESEMBER 2021	MUTASI										SALDO PER 31 DESEMBER 2022		
						PENAMBAHAN				PENGURANGAN								
						Belanja Modal Tahun 2022 yang Masih Dalam Proses Pengerjaan	Uang Muka Tahun Sebelumnya	Kapitalisasi dari Belanja Jasa	Reklasifikasi dari Aset Tetap Selain Konstruksi Dalam Pengerjaan	Reklasifikasi Belanja Modal Tahun 2022 ke Beban Barang	Pengembalian Belanja Modal TA 2022	KDP yang Sudah Selesai Dikerjakan	Reklasifikasi ke Belanja Jasa	Lebih Catat	Reklasifikasi Aset Tetap menjadi Aset KDP yang Tidak Digunakan Dalam Operasional Pemerintah		Reklasifikasi Ke Aset Tetap selain Konstruksi Dalam Pengerjaan	
																		-
		3	<b>UNIT PENGELOLA SAMPAH TERPADU</b>		<b>5.916.752.333</b>	<b>859.683.057.961</b>	-	-	<b>13.150.741.891</b>	-	-	-	-	-	-	-	-	<b>878.750.552.185</b>
			Kegiatan Manajemen Konstruksi		1.809.650.000													1.809.650.000
			AMDAL kegiatan Refuse Derived Fuel (RDF) dan landfill mining		642.832.000	859.683.057.961			13.150.741.891									873.476.631.852
			Manajemen Proyek fasilitas pengelolaan sampah TPST Bantar Gebang		3.464.270.333													3.464.270.333
		4	<b>SUKU DINAS LINGKUNGAN HIDUP KABUPATEN ADMINISTRASI KEPULAUAN S</b>		<b>952.404.200</b>	-	-	-	<b>451.035.136</b>	-	-	<b>952.404.200</b>	-	-	-	-	-	<b>451.035.136</b>
			Kegiatan Manajemen Konstruksi		952.404.200						952.404.200							-
			perencanaan pendalaman alur masuk dermaga Transito Pulau Harapan		-			451.035.136										451.035.136
																		-
		14	<b>DINAS PARIWISATA DAN KEBUDAYAAN (GABUNGAN)</b>		<b>97.625.000</b>	-	-	-	-	-	-	-	-	-	-	-	-	<b>97.625.000</b>
		1	<b>DINAS PARIWISATA DAN KEBUDAYAAN</b>		<b>97.625.000</b>	-	-	-	-	-	-	-	-	-	-	-	-	<b>97.625.000</b>
			KDP		97.625.000													97.625.000
					-													-
					-													-
		2	<b>SUKU DINAS KEBUDAYAAN KOTA - JAKUT</b>		-	-	-	-	-	-	-	-	-	-	-	-	-	-
					-													-
		15	<b>DINAS TENAGA KERJA, TRANSMIGRASI, DAN ENERGI (GABUNGAN)</b>		<b>894.066.909</b>	-	-	-	-	-	-	-	-	-	-	-	-	<b>772.396.520</b>
		1	<b>DINAS TENAGA KERJA, TRANSMIGRASI, DAN ENERGI</b>		<b>137.893.109</b>	-	-	-	-	-	-	-	-	-	-	-	-	<b>16.222.720</b>
			Adm Jak-Bar sesuai SPK No: 690/-1.824.15 Tgl 7-9-2021		4.055.680													4.055.680
			Adm Jak-Bar sesuai SPK No: 690/-1.824.15 Tgl 7-9-2021		4.055.680													4.055.680
			Adm Jak-Bar sesuai SPK No: 690/-1.824.15 Tgl 7-9-2021		4.055.680													4.055.680
			Adm Jak-Bar sesuai SPK No: 690/-1.824.15 Tgl 7-9-2021		4.055.680													4.055.680
			Perenc. Pembangunan PLTS di Wilayah Kota Adm Jak-Bar (Sudin) SPK No: 690/-1.824.15 Tgl 7-9-2021		4.055.680											4.055.680		-
			Perenc. Pembangunan PLTS di Wilayah Kota Adm Jak-Bar (Sudin) SPK No: 690/-1.824.15 Tgl 7-9-2021		4.055.680											4.055.680		-
			Perenc. Pembangunan PLTS di Wilayah Kota Adm Jak-Pus (Sudin) SPK No: 690/-1.824.15 Tgl 7-9-2021		4.055.680											4.055.680		-
			Perenc. Pembangunan PLTS di Wilayah Kota Adm Jak-Pus (Sudin) SPK No: 690/-1.824.15 Tgl 7-9-2021		4.055.680											4.055.680		-
			Adm Jak-Pus sesuai SPK No: 690/-1.824.15 Tgl 7-9-2021		4.055.680											4.055.680		-
			Adm Jak-Pus sesuai SPK No: 690/-1.824.15 Tgl 7-9-2021		4.055.680											4.055.680		-
			Adm Jak-Pus sesuai SPK No: 690/-1.824.15 Tgl 7-9-2021		4.055.680											4.055.680		-
			Adm Jak-Pus sesuai SPK No: 690/-1.824.15 Tgl 7-9-2021		4.055.680											4.055.680		-
			Perenc. Pembangunan PLTS di Wilayah Kota Adm Jak-Tim (Sudin) SPK No: 690/-1.824.15 Tgl 7-9-2021		4.055.680											4.055.680		-
			Perenc. Pembangunan PLTS di Wilayah Kota Adm Jak-Tim (Sudin) SPK No: 690/-1.824.15 Tgl 7-9-2021		4.055.680											4.055.680		-
			Adm Jak-Tim sesuai SPK No: 690/-1.824.15 Tgl 7-9-2021		4.055.680											4.055.680		-
			Adm Jak-Tim sesuai SPK No: 690/-1.824.15 Tgl 7-9-2021		4.055.680											4.055.680		-
			Adm Jak-Tim sesuai SPK No: 690/-1.824.15 Tgl 7-9-2021		4.055.680											4.055.680		-
			Adm Jak-Tim sesuai SPK No: 690/-1.824.15 Tgl 7-9-2021		4.055.680											4.055.680		-

No	SKPD	UKPD	Kode Rekening	Nama SKPD/UKPD	Nama Kegiatan/Pekerjaan	SALDO PER 31 DESEMBER 2021	MUTASI									SALDO PER 31 DESEMBER 2022		
							PENAMBAHAN				PENGURANGAN							
							Belanja Modal Tahun 2022 yang Masih Dalam Proses Pengerjaan	Uang Muka Tahun Sebelumnya	Kapitalisasi dari Belanja Jasa	Reklasifikasi dari Aset Tetap Selain Konstruksi Dalam Pengerjaan	Reklasifikasi Belanja Modal Tahun 2022 ke Beban Barang	Pengembalian Belanja Modal TA 2022	KDP yang Sudah Selesai Dikerjakan	Reklasifikasi ke Belanja Jasa	Lebih Catat		Reklasifikasi Aset Tetap menjadi Aset KDP yang Tidak Digunakan Dalam Operasional Pemerintah	Reklasifikasi Ke Aset Tetap selain Konstruksi Dalam Pengerjaan
					Perenc. Pembangunan PLTS di Wilayah Kota Adm Jak-Sel (Sudin) SPK No: 690/-1.824.15 Tgl 7-9-2021	4.055.680											4.055.680	-
					Adm Jak-Sel sesuai SPK No: 690/-1.824.15 Tgl 7-9-2021	4.055.680											4.055.680	-
					Perenc. Pembangunan PLTS di Wilayah Kota Adm Jak-Sel (Sudin) SPK No: 690/-1.824.15 Tgl 7-9-2021	4.055.680											4.055.680	-
					Adm Jak-Sel sesuai SPK No: 690/-1.824.15 Tgl 7-9-2021	4.055.680											4.055.680	-
					Adm Jak-Ut sesuai SPK No: 690/-1.824.15 Tgl 7-9-2021	4.055.680											4.055.680	-
					Adm Jak-Ut sesuai SPK No: 690/-1.824.15 Tgl 7-9-2021	4.055.680											4.055.680	-
					Adm Jak-Ut sesuai SPK No: 690/-1.824.15 Tgl 7-9-2021	4.055.680											4.055.680	-
					Adm Jak-Ut sesuai SPK No: 690/-1.824.15 Tgl 7-9-2021	4.055.680											4.055.680	-
					Perenc. Pembangunan PLTS di Wilayah Kota Adm Jak-Ut (Sudin) SPK No: 690/-1.824.15 Tgl 7-9-2021	4.055.680											4.055.680	-
					Perenc. Pembangunan PLTS di Wilayah Kota Adm Jak-Ut (Sudin) SPK No: 690/-1.824.15 Tgl 7-9-2021	4.055.680											4.055.680	-
					Perenc. Pembangunan PLTS di Halte di Wilayah DKI Jakarta SPK No: 690/-1.824.15 Tgl 7-9-2021	4.055.680											4.055.680	-
					Perenc. Pembangunan PLTS di Halte di Wilayah DKI Jakarta SPK No: 690/-1.824.15 Tgl 7-9-2021	4.055.680											4.055.680	-
					Perenc. Pembangunan PLTS di Halte di Wilayah DKI Jakarta SPK No: 690/-1.824.15 Tgl 7-9-2021	4.055.680											4.055.680	-
					Perenc. Pembangunan PLTS di Halte di Wilayah DKI Jakarta SPK No: 690/-1.824.15 Tgl 7-9-2021	4.055.680											4.055.680	-
					Perenc. Pembangunan PLTS di Wil. Kab Adm Kep. Seribu SPK No: 690/-1.824.15 Tgl 7-9-2021	4.055.680											4.055.680	-
					Perenc. Pembangunan PLTS di Wil. Kab Adm Kep. Seribu SPK No: 690/-1.824.15 Tgl 7-9-2021	4.055.669											4.055.669	-
						-											-	-
						-											-	-
	2				<b>Pusat Pelatihan Kerja Daerah Jakarta Pusat</b>	<b>756.173.800</b>	-	-	-	-	-	-	-	-	-	-	<b>756.173.800</b>	-
					Jl. Karet Pasar Baru (bangunan dan perencanaan gedung Pusat Pelatihan Kerja Daerah)	756.173.800												756.173.800
						-											-	-
						-											-	-
	16				<b>DINAS PERPUSTAKAAN DAN KEARSIPAN (GABUNGAN)</b>	<b>-</b>	-	-	-	-	-	-	-	-	-	-	<b>-</b>	-
		1			<b>DINAS PERPUSTAKAAN DAN KEARSIPAN</b>	<b>-</b>	-	-	-	-	-	-	-	-	-	-	<b>-</b>	-
						-											-	-
						-											-	-
	17				<b>BADAN PENGELOLAAN ASET DAERAH (GABUNGAN)</b>	<b>41.536.235</b>	-	-	-	<b>59.510.800</b>	-	-	<b>41.536.235</b>	-	-	-	<b>59.510.800</b>	-
		1			<b>Badan Pengelolaan Aset Daerah</b>	<b>-</b>	-	-	-	-	-	-	-	-	-	-	<b>-</b>	-
						-											-	-
						-											-	-
		2			<b>SUKU BADAN PENGELOLAAN ASET DAERAH KOTA - JAKUT</b>	<b>15.138.200</b>	-	-	-	-	-	-	<b>15.138.200</b>	-	-	-	<b>15.138.200</b>	-
					Biaya konsultasi perencanaan pemagaran	15.138.200							15.138.200					-
						-											-	-
		3			<b>SUKU BADAN PENGELOLAAN ASET DAERAH KOTA - JAKTIM</b>	<b>26.398.035</b>	-	-	-	-	-	-	<b>26.398.035</b>	-	-	-	<b>26.398.035</b>	-
					Perencanaan Pemagaran Jalan Alu-Alu	26.398.035							26.398.035					-
						-											-	-
		4			<b>SUKU BADAN PENGELOLAAN ASET DAERAH KOTA - JAKBAR</b>	<b>-</b>	-	-	-	<b>59.510.800</b>	-	-	-	-	-	-	<b>59.510.800</b>	-
					Jasa perencanaan pembangunan pagar di wilayah Jakarta Barat	-				59.510.800								59.510.800
						-											-	-
						-											-	-
	18				<b>DINAS PERINDUSTRIAN, PERDAGANGAN, KOPERASI, USAHA KECIL DAN MENENGAH (GABUNGAN)</b>	<b>-</b>	<b>32.980.000</b>	-	<b>78.565.800</b>	-	-	-	-	-	-	-	<b>111.545.800</b>	-
		1			<b>SUKU DINAS PERINDUSTRIAN, PERDAGANGAN, KOPERASI, USAHA KECIL DAN</b>	<b>-</b>	<b>32.980.000</b>	-	-	-	-	-	-	-	-	-	<b>32.980.000</b>	-

No	SKPD	UKPD	Kode Rekening	Nama SKPD/UKPD	Nama Kegiatan/Pekerjaan	SALDO PER 31 DESEMBER 2021	MUTASI										SALDO PER 31 DESEMBER 2022		
							PENAMBAHAN				PENGURANGAN								
							Belanja Modal Tahun 2022 yang Masih Dalam Proses Pengerjaan	Uang Muka Tahun Sebelumnya	Kapitalisasi dari Belanja Jasa	Reklasifikasi dari Aset Tetap Selain Konstruksi Dalam Pengerjaan	Reklasifikasi Belanja Modal Tahun 2022 ke Beban Barang	Pengembalian Belanja Modal TA 2022	KDP yang Sudah Selesai Dikerjakan	Reklasifikasi ke Belanja Jasa	Lebih Catat	Reklasifikasi Aset Tetap menjadi Aset KDP yang Tidak Digunakan Dalam Operasional Pemerintah		Reklasifikasi Ke Aset Tetap selain Konstruksi Dalam Pengerjaan	
					Belanja Jasa Perencanaan Rehab Lokasi Binaan Cempaka Sari		32.980.000											32.980.000	
																		-	
					<b>1</b> SUKU DINAS PERINDUSTRIAN, PERDAGANGAN, KOPERASI, USAHA KECIL DAN		-	-	-	78.565.800	-	-	-	-	-	-	-	78.565.800	
					Perencanaan Pembangunan Gedung / Tempat Kumpul Kreatif (TKK)				78.565.800									78.565.800	
																		-	
					<b>19</b> KOTA ADMINISTRASI JAKARTA SELATAN (GABUNGAN)		-	17.140.048.505	-	-	3.566.775.201	-	-	130.110.475	-	-	-	20.576.713.231	
					<b>1</b> KOTA ADMINISTRASI JAKARTA SELATAN		-	17.140.048.505	-	-	3.566.775.201	-	-	130.110.475	-	-	-	20.576.713.231	
					Pembangunan Gedung Kantor Lurah Pasar Manggis			5.233.406.970			1.961.354.907							7.194.761.877	
					Rehab Total Kantor Lurah Kebagusan			5.209.423.552			140.994.063			130.110.475				5.220.307.140	
					Pembangunan Gedung Kantor Lurah Selong			6.697.217.983			697.787.596							7.395.005.579	
					biaya perencanaan tahun 2019 dan 2020						690.113.435							690.113.435	
					Biaya Perencanaan Rehab Sedang Kantor lurah Ciganjur						76.525.200							76.525.200	
																		-	
					<b>20</b> KOTA ADMINISTRASI JAKARTA UTARA (GABUNGAN)		-	36.840.139.577	-	-	-	-	-	-	-	-	-	36.840.139.577	
					<b>1</b> KOTA ADMINISTRASI JAKARTA UTARA		-	36.840.139.577	-	-	-	-	-	-	-	-	-	36.840.139.577	
					Termin II rehab Kantor Lurah Rawa Badak Utara			1.344.204.671										1.344.204.671	
					Termin III rehab Kantor Lurah Rawa Badak Utara			959.560.536										959.560.536	
					Termin IV rehab Kantor Lurah Rawa Badak Utara			1.540.369.763										1.540.369.763	
					Termin IV rehab Kantor Lurah Kebon Bawang			1.976.152.871										1.976.152.871	
					Termin III rehab Kantor Lurah Kebon Bawang			1.475.611.400										1.475.611.400	
					Termin III rehab Kantor Camat Koja			1.460.073.748										1.460.073.748	
					Termin I rehab Kantor Camat Koja			3.897.181.126										3.897.181.126	
					Uang Muka rehab Kantor Camat Koja			4.871.476.407										4.871.476.407	
					Termin II rehab Kantor Camat Koja			3.897.181.126										3.897.181.126	
					Termin IV rehab Kantor Camat Koja			6.953.886.961										6.953.886.961	
					Uang Muka rehab Kantor Lurah Kebon Bawang			1.857.685.480										1.857.685.480	
					Termin II rehab Kantor Lurah Kebon Bawang			1.764.801.206										1.764.801.206	
					Termin I rehab Kantor Lurah Kebon Bawang			1.764.801.206										1.764.801.206	
					Termin I rehab Kantor Lurah Rawa Badak Utara			1.538.576.538										1.538.576.538	
					Uang Muka rehab Kantor Lurah Rawa Badak Utara			1.538.576.538										1.538.576.538	
																		-	
					<b>21</b> KOTA ADMINISTRASI JAKARTA TIMUR (GABUNGAN)	569.849.710	2.633.213.534	-	-	-	-	-	-	2.739.603.590	-	-	-	463.459.654	
					<b>1</b> KOTA ADMINISTRASI JAKARTA TIMUR	569.849.710	2.633.213.534	-	-	-	-	-	-	2.739.603.590	-	-	-	463.459.654	
					PEMBAYARAN HUTANG (80%) : PERENCANAAN PENGGANTIAN PERALATAN & INSTALASI AHU	114.458.630												114.458.630	
					PERENCANAAN REVITALISASI PROTEKSI KEBAKARAN	141.977.880												141.977.880	
					PERENCANAAN REHAB SEDANG KANTOR LURAH UJUNG MENTENG	178.034.000								136.824.480				41.209.520	
					PERENCANAAN PENGGANTIAN TRAFU	135.379.200												135.379.200	
					Perencanaan penggantian trafo kantor walikota kota administrasi jakarta timur (80%)		30.434.424											30.434.424	
					PERENCANAAN PENGGANTIAN PERALATAN & INSTALASI PENDUKUNG MESIN PENDINGIN (LANJUTAN) KTR WJT		38.494.800							38.494.800				-	
					PENGAWASAN PENGGANTIAN PERALATAN & INSTALASI PENDUKUNG MESIN PENDINGIN SESUAI SPK NO. 1835/PN.01.02		121.245.300							121.245.300				-	
					Penggantian AHU Blok B1 (Termin 1) 50 %		2.443.039.010							2.443.039.010				-	
																		-	
					<b>JUMLAH</b>		2.746.965.568.637	2.644.849.402.523	216.600.691.217	78.565.800	133.580.049.979	6.434.492.244	175.116.001	2.215.537.192.714	728.822.375	85.467.892	668.819.280	28.842.794.932	3.489.601.572.718
						2.746.965.568.637	2.644.849.402.523	216.600.691.217	78.565.800	133.580.049.979	6.434.492.244	175.116.001	2.215.537.192.714	728.822.375	85.467.892	668.819.280	28.842.794.932	3.489.601.572.718	

**DAFTAR ASET KEMITRAAN DENGAN PIHAK KETIGA BOT, BTO, DAN KSO  
PEMERINTAH PROVINSI DKI JAKARTA  
PER 31 DESEMBER 2022**

No	Nama Pihak Ketiga	Lokasi	Jenis Aset	Nilai Aset	Nilai Bangunan	NILAI PERALATAN & MESIN	Nilai Aset Kerjasama BTO			Nilai Aset Kerjasama BOT		Nilai Aset Kerjasama		Keterangan
							TANAH	BANGUNAN	PERALATAN & MESIN	TANAH	BANGUNAN	Tanah	Bangunan	
<b>I BOT</b>														
1	PT Wahana Nusantara	Jl. H R Rasuna Said Kav C-22A, Kota Adm. Jakarta	Tanah	297.031.875.000,00						297.031.875.000,00	-			-
2	PT. Metropolitan Kencana	JPO & JPO Multiguna PIM I dan PIM 2	Jembatan	-	32.924.000.000,00					-	-			-
3	PT. Lenggeng Ayom Lestari	Pengelolaan Lingkungan Terminal Blok M	Tanah Terminal	390.687.955,050,00	47.701.292.300,00		390.687.955,050,00	47.701.292.300,00		-	-			Bangunan belum diserahkan
4	PT. Gerak Maju Abadi	Pengelolaan Gd. Pertokoan Jl. Blustro	Gedung							-	-			-
5	PT. Duta Pertiwi	JPU Gd JICT dengan Gd. Dusit Mangga dua JP	Jembatan	-	9.000.000					-	9.000.000,00			Shelter Busway
6	PT. Duta Pertiwi	JPU Harco Madu & Gedung Mangga dua Jl. Aquarium Jakarta Pusat	Jembatan	-	20.127.253.186,90					-	-			Bangunan belum diserahkan
7	PT. Duta Pertiwi	Jembatan/Bangunan Multiguna Mangdu	Jembatan	-	50.409.075.784,00					-	-			Bangunan belum diserahkan
8	PT. Kempas Indah Indonesia		Jembatan	-	-					-	-			-
9	PT. Rointa Eka Jaya	JPO Groair Tanah Abang & Pertokoan	Jembatan	-	20.092.540.000,00					-	-			Bangunan belum diserahkan
10	PT. Pacific Bangun Mas*	JPO Pasar Cipulir Jaksel	Jembatan	-	14.624.400.000,00					-	-			Bangunan belum diserahkan
11	PT. Dharma Alumas Sakti	Pengelolaan GOR Sumantri Kuningan	Gedung	577.563.000.000,00					577.563.000.000,00		-			Bangunan belum diserahkan
12	PT. Bina Citra Tataswati*	JPO Pertokoan Glodok	Jembatan	-	9.768.000.000,00					-	-			Bangunan belum diserahkan
13	PT. Bumi Grafika Jaya	Pengembangan BUMD DKI Jaya, Tanah dan Bangunan Jl. MT. Haryono Luas 12.127 M	Tanah	48.508.000.000,00	-				48.508.000.000,00		-			-
14	PT. Pacific Prima Buana Mas	Jl. Bekasi Barat Raya Rawa Bunga Jaktim Nomor Aset 01.11.04.01 Luas 5300M2	Tanah Bangunan Toko dan SRO	24.406.500.000,00	-				24.406.500.000,00		-			-
15	PT. AGB Tuna (pabrik es)	Pelelangan Ikan Muare Angke Pluit Jakarta Utara Luas 2800 M2	Tanah	22.806.000.000,00	-					-	-			Bangunan belum diserahkan
16	PT. AGB Tuna (cold storage)	Jl. Dermaga Kav I Pluit Penjarangan Jakarta Utara 3234 m2	Tanah	5.087.082.000,00	-					-	-			Bangunan belum diserahkan
17	PT. Gading Raya Propetindo*	Pengelolaan JPO beserta fasilitasnya/ Pasar Regional Tanah Abang Blok A Seluas 5858M	Jembatan	71.438.310.000,00	123.467.608.000,00				71.438.310.000,00		-			Bangunan belum diserahkan
18	PT. Duta Masa Nusa*	JPO Jl. Karel ST. Tubun & PS Kebon Jati Trh Abang Blok D luas tanah 8310,52M	Jembatan	-	28.782.859.949,00					-	-			Bangunan belum diserahkan
19	PT. Perwita Margasakti*	JPO Mal Ambassador Kuningan, Jembatan 1.338M dan 1.662M	Jembatan	-	46.794.087.000,00					-	-			Bangunan belum diserahkan
20	PT. Hotel Cikini Realty*	Pembangunan Hotel Cikini Raya luas 5.115 M2 dengan Nomor Aset 01.11.04.08.00901	Tanah	49.334.175.000,00	70.000.000.000,00				49.334.175.000,00		-			Bangunan belum diserahkan
21	PT. Grand Indonesia*	Jembatan Multiguna di Jl. Teluk Betung Kel. Kebon Melati Kec. Tanah Abang Jak-Pus.	Jembatan Multiguna	-	222.000.000.000,00					-	-			Bangunan belum diserahkan
22	PT Bakrie (Gedung Nyl Ageng Serang)	Jl. H R Rasuna Said Kav C-22, Kota Adm. Jakarta Selatan	Tanah Kantor	123.282.652.500,00					123.282.652.500,00		-			
23	PT. Wahana Sejahtera	Tanah Terminal Transit Cililitan	Tanah	17.550.000.000,00					17.550.000.000,00		-			
<b>JUMLAH I</b>				<b>1.627.695.549.550,00</b>	<b>686.700.116.219,90</b>		<b>390.687.955.050,00</b>	<b>47.701.292.300,00</b>		<b>1.209.114.512.500,00</b>	<b>9.000.000,00</b>			-
<b>II KERJASAMA PEMANFAATAN</b>														
1	PT BAKRIE SWASAKTI UTAMA	KAWASAH BELANGKANG KEMUDA SOEMANTRI BROJONEGORO, JL. HR RASUNA SAID, KUNINGAN, KOTA ADM. JAKARTA SELATAN	Tanah	1.735.201.597.500,00	41.990.830.572,00						-	1.735.201.597.500,00	41.990.830.572,00	-
<b>JUMLAH II</b>				<b>1.735.201.597.500,00</b>	<b>41.990.830.572,00</b>							<b>1.735.201.597.500,00</b>	<b>41.990.830.572,00</b>	

No	Nama Pihak Ketiga	Lokasi	Jenis Aset	Nilai Aset	Nilai Bangunan	NILAI PERALATAN & MESIN	Nilai Aset Kerjasama BTO			Nilai Aset Kerjasama BOT		Nilai Aset Kerjasama		Keterangan
							TANAH	BANGUNAN	PERALATAN & MESIN	TANAH	BANGUNAN	Tanah	Bangunan	
<b>III</b>	<b>BTO</b>													
1	Yayasan Pendidikan Tiara Kasih	Perumahan Taman Semanan Kalideres Jakbar	Tanah Sekolah	6.223.392.000,00	6.254.605.100,00		6.223.392.000,00	6.254.605.100,00						-
2	Yayasan Pendidikan Tunas Muda*	Tanah seluas 2.149m2 Kedoya Selatan	Tanah Sekolah	9.896.145.000,00	4.403.361.276,00		9.896.145.000,00	4.403.361.276,00						-
3	PT. Fajar Setia Mandiri (Jaktim)*	Tanah Seluas 2.000 m2 Jl. DI Perjatan Jatinegara Jakarta Timur	Tanah SPBU	7.128.225.000,00	4.883.444.400,00		7.128.225.000,00	4.883.444.400,00						-
4	PT. Fajar Setia Mandiri (Jakarta)	Tanah Seluas 3.088 m2 Jl. Danau Sunter Selatan Sunter Jaya Tg. Priok Jakt	Tanah SPBU	11.564.560.000,00	4.313.800.000,00		11.564.560.000,00	4.313.800.000,00						-
5	Yayasan Patmos	Tanah di Taman Menuya Iir Blok E7 Kembangan Jakarta Barat	Tanah Sekolah	5.880.000.000,00	4.090.967.000,00		5.880.000.000,00	4.090.967.000,00						-
6	Yayasan Pusat Pelatihan E&P Indonesia	Tanah di Perumahan Permata Buana Blok L4 Kembangan Jakarta Barat	Tanah Sekolah	10.387.500.000,00	6.600.000.000,00		10.387.500.000,00	6.600.000.000,00						-
7	PT. Pesona Marga Mandiri	Pembangunan Pengelolaan Kios Petak Psr Pagl luas 3300m.Jl. Petak Baru Pasar pagi	Tanah	16.813.500.000,00	10.482.000.000,00		16.813.500.000,00	10.482.000.000,00						-
8	Yayasan Pendidikan Katolik Mardil Luhur*	Komplek Perumahan Taman Alta Indah Blok A9 Jolgo Kembangan Jakarta Barat	Tanah Sekolah	5.309.436.000,00	4.170.342.000,00		5.309.436.000,00	4.170.342.000,00						-
9	Yayasan Bukit Sion*	Tanah Seluas 5.180 m2 di Komplek Perumahan Taman Kebon Jeruk Blok G.VII. Srengseng Kembangan Jakbar	Tanah Sekolah	21.522.900.000,00	10.689.612.352,00	1.919.950.000,00	21.522.900.000,00	10.689.612.352,00	1.919.950.000,00					-
10	PT. Gama Investa Lestari	Komplek Bola Basket Internasional Kelapa Gading Jakarta Utara	Tanah	195.432.825.000,00	170.647.000.000,00		195.432.825.000,00	170.647.000.000,00						-
12	Yayasan Tugasku	Jl. Pulo Mas Jaya Kel. Kayu Putih Kec. Pulo Gadung Jaktim seluas 4000 M2	Tanah	12.400.000.000,00	12.000.000.000,00		12.400.000.000,00	12.000.000.000,00						-
13	Gereja Protestan Minahasa Sidang Yeremia Jakarta	Sarana ibadah di Blok HF 4 Kel. Kelapa gading Barat Jakarta Utara.	Gereja	19.329.075.000,00	1.465.000.000,00		19.329.075.000,00	1.465.000.000,00						-
14	Yayasan Al-Muhajirin Kelapa Gading*	Sarana ibadah di Jl. Pender RW 07 Kel. Kelapa gading Timur Jakarta Utara.	Masjid	13.326.720.000,00	11.105.600.000,00		13.326.720.000,00	11.105.600.000,00						-
15	Gereja Bethel Indonesia Jemaat Ecclesia*	Sarana ibadah di Komplek Taman Semanan Indah Blok NA No. 1 Duri Kosambi Cengkareng Jakarta Barat.	Gereja	6.039.936.000,00	3.080.986.780,00		6.039.936.000,00	3.080.986.780,00						-
16	Yayasan Darul Ma'arif*	Sarana ibadah di Jl. Lembah Aren Blok K3 Kavling DKI Kel.Pondok Kelapa Jakarta Timur.	Masjid	1.699.200.000,00	2.797.818.600,00		1.699.200.000,00	2.797.818.600,00						-
17	PT. Jaya Real Property	Jembatan Penybrangan Multiguna di Daerah Senen Jakarta Pusat	Tanah Jalan	-	19.011.075.000,00									-
<b>JUMLAH III</b>				342.953.414.000,00	275.995.612.508,00	1.919.950.000,00	342.953.414.000,00	256.984.537.508,00	1.919.950.000,00	-	-			
<b>JUMLAH I + II + III</b>				<b>2.089.696.183.550,00</b>	<b>962.695.728.727,90</b>	<b>1.919.950.000,00</b>	<b>733.641.369.050,00</b>	<b>304.685.829.808,00</b>	<b>1.919.950.000,00</b>	<b>1.209.114.512.500,00</b>	<b>9.000.000,00</b>	<b>1.735.201.597.500,00</b>	<b>41.990.830.572,00</b>	
<b>TOTAL ASET KERJASAMA BOT, BTO DAN KSO</b>												<b>4.145.610.309.430,00</b>		

**DAFTAR ASET KEMITRAAN DENGAN PIHAK KETIGA ASET KEKAYAAN DAERAH YANG DISEWAKAN DAN ASET KEKAYAAN DAERAH YANG DIPINJAM PAKAIKAN  
PEMERINTAH PROVINSI DKI JAKARTA  
PER 31 DESEMBER 2022**

No	Nama Aset	Nama Pihak Ketiga	Saldo Akhir 31 DESEMBER 2022			Aset Tetap Lainnya	Total	KETERANGAN	
			Tanah	Gedung & Bangunan	Peralatan dan Mesin				Unit
	<b>SEWA</b>								
1	Jalan Prov. Dr. Satrio Nomor 7 (D/H Jalan Casablanca) Kelurahan Karet Kuningan Kecamatan Setia Budi, Kota Administrasi Jakarta Selatan	PT.Evi Asia Tenggara	8.000.000.000	3.082.106.270			11.082.106.270		
2	Jl. kali besar timur no 31 jakarta barat	Eks. PD. Tastra Jaya	22.583.847.000				22.583.847.000		
3	Jl. raya bekasi km 17 Klender, jakarta timur	Eks. PD. Undagi Jaya Klender	1.832.550.000				1.832.550.000		
4	Jl. pulo gadung kawing no 1 C.2	Tanah kawing No.1.C2	6.547.875.000				6.547.875.000		
5	Jl. pulo kumbang no 5 kapling no III/J 14	Tanah kawing blok III.J.44/Eks.PD.Panwita Jaya	5.293.200.000				5.293.200.000		
6	Tanah yang terletak di Jalan Pulau Pantara IV, Blok N.2, Perumahan Taman Permata Buana Kota Administrasi Jakarta Barat	Majelis Jemaat Gereja Kristen Indonesia Puri Indah	1.868.660.000				1.868.660.000		
7	Jalan Agung Timur 8 Blok O 2 Kelurahan Sunter Jaya Kecamatan Tanjung Priuk Jakarta Utara	Yayasan Al Hikmah Sunter Jaya(30 Oktober 2019)	20.266.875.000				20.266.875.000		
8	Komplek Perumahan Taman Anes Blok F1 No.1 Kelurahan Meruya Utara, Kecamatan Kembangan, Kota Administrasi Jakarta Barat	Yayasan Al-Hikmah Taman Anes	5.756.400.000	627.000.000			6.383.400.000		
9	Kompleks Perumahan Qaryah Thayyibah Blok B Kelurahan Srengseng Kecamatan Kembangan Jakarta Barat	Yayasan Safa Marwah(29 Mei 2021)	1.225.588.000	1.913.589.000			3.139.177.000		
10	Jalan Belimbing Raya Blok B.5, Kompleks Perumahan Bojong Indah, Kel. Rawa Buaya Kec. Cengkareng	Yayasan Muslim Bojong Indah(20 April 2022)	163.800.000	1.471.250.000			1.635.050.000		
11	Jl. Kelapa Nias Blok HT 60 Kel. Kelapa Gading Barat, Kec. Kelapa Gading	Gereja Tiberias Indonesia(14 Mei 2022)	34.509.195.000	31.071.945.000			65.581.140.000		
12	Kawling Marinir Blok Ae Pondok Kelapa, Kelurahan Pondok Kelapa, Kecamatan Duren Sawit, Kota Administrasi Jakarta Timur	Yayasan Baiturrahim	1.989.792.000				1.989.792.000		
13	Jl. Angsoka Utama Blok D-4, Kelurahan Duri Kosambi, Kecamatan Cengkareng, Kota Administrasi Jakarta Barat	Gereja Kristen Kalam Kudus Jemaat Kosambi Baru	2.560.536.000	9.378.300.000			11.938.836.000		
14	Taman Villa Meruya Kelurahan Meruya Selatan Kec. Kembangan Kota Administrasi Jakarta Barat	Panitia Pembangunan Masjid At Tabayyun	1.236.466.000				1.236.466.000		
15	Jl Lodan Timur no.7 Kel Ancol, Kec.Pademangan, Kota Adm.Jakarta Timur	Yayasan Museum Sejarah Nabi Muhammad SAW dan Peradaban Islam	906.300.000.000				906.300.000.000		
16	Toyota new Avanza Veloz 1.5 AT	Dekranasda			1	189.960.000	189.960.000	189.960.000	
17	Stationary Water Pump	Yayasan Safa Marwah(29 Mei 2021)			1	2.750.000	2.750.000	2.750.000	
18	Mesin Ketik Manual Standard (14-16 Inc)	Yayasan Safa Marwah(29 Mei 2021)			1	200.000	200.000	200.000	
19	Lemari Besi/Metal	Yayasan Safa Marwah(29 Mei 2021)			1	350.000	350.000	350.000	
20	Lemari Besi/Metal	Yayasan Safa Marwah(29 Mei 2021)			1	650.000	650.000	650.000	
21	Lemari Besi/Metal	Yayasan Safa Marwah(29 Mei 2021)			1	2.500.000	2.500.000	2.500.000	
22	Papan Visual/Papan Nama	Yayasan Safa Marwah(29 Mei 2021)			1	570.000	570.000	570.000	
23	Papan Visual/Papan Nama	Yayasan Safa Marwah(29 Mei 2021)			1	675.000	675.000	675.000	
24	White Board	Yayasan Safa Marwah(29 Mei 2021)			1	450.000	450.000	450.000	
25	Alat Penghancur Kertas	Yayasan Safa Marwah(29 Mei 2021)			1	1.050.000	1.050.000	1.050.000	
26	Mesin Absensi	Yayasan Safa Marwah(29 Mei 2021)			1	1.200.000	1.200.000	1.200.000	
27	Alat Pemotong Kertas	Yayasan Safa Marwah(29 Mei 2021)			1	250.000	250.000	250.000	
28	Headmachine Besar	Yayasan Safa Marwah(29 Mei 2021)			1	70.000	70.000	70.000	
29	Overhead Projector	Yayasan Safa Marwah(29 Mei 2021)			1	2.100.000	2.100.000	2.100.000	
30	Papan Pengumuman	Yayasan Safa Marwah(29 Mei 2021)			1	385.000	385.000	385.000	
31	Meja Kerja Kayu	Yayasan Safa Marwah(29 Mei 2021)			1	750.000	750.000	750.000	
32	Jam Mekanis	Yayasan Safa Marwah(29 Mei 2021)			1	3.250.000	3.250.000	3.250.000	
33	Jam Mekanis	Yayasan Safa Marwah(29 Mei 2021)			1	150.000	150.000	150.000	
34	Mesin Penghisap Debu/Vacuum Cleaner	Yayasan Safa Marwah(29 Mei 2021)			1	1.350.000	1.350.000	1.350.000	
35	A.C. Split	Yayasan Safa Marwah(29 Mei 2021)			1	2.450.000	2.450.000	2.450.000	
36	Kipas Angin	Yayasan Safa Marwah(29 Mei 2021)			1	350.000	350.000	350.000	
37	Kipas Angin	Yayasan Safa Marwah(29 Mei 2021)			1	4.800.000	4.800.000	4.800.000	
38	Kipas Angin	Yayasan Safa Marwah(29 Mei 2021)			1	300.000	300.000	300.000	
39	Kipas Angin	Yayasan Safa Marwah(29 Mei 2021)			1	3.150.000	3.150.000	3.150.000	
40	Loudspeaker	Yayasan Safa Marwah(29 Mei 2021)			1	1.750.000	1.750.000	1.750.000	
41	Sound System	Yayasan Safa Marwah(29 Mei 2021)			1	29.500.000	29.500.000	29.500.000	
42	Sound System	Yayasan Safa Marwah(29 Mei 2021)			1	1.050.000	1.050.000	1.050.000	
43	Dispenser	Yayasan Safa Marwah(29 Mei 2021)			1	450.000	450.000	450.000	
44	Mimbar/Podium	Yayasan Safa Marwah(29 Mei 2021)			1	2.500.000	2.500.000	2.500.000	
45	Meja Kerja Pegawai Non Struktural	Yayasan Safa Marwah(29 Mei 2021)			1	1.200.000	1.200.000	1.200.000	
46	Kursi Kerja Pegawai Non Struktural	Yayasan Safa Marwah(29 Mei 2021)			1	300.000	300.000	300.000	
47	Kursi Kerja Pegawai Non Struktural	Yayasan Safa Marwah(29 Mei 2021)			1	175.000	175.000	175.000	
48	Microphone/Wireless MIC	Yayasan Safa Marwah(29 Mei 2021)			1	250.000	250.000	250.000	
49	Microphone/Wireless MIC	Yayasan Safa Marwah(29 Mei 2021)			1	900.000	900.000	900.000	
50	Pesawat Telephone	Yayasan Safa Marwah(29 Mei 2021)			1	450.000	450.000	450.000	
51	Mesin Power Station White Emergency Diesel Generating	Yayasan Safa Marwah(29 Mei 2021)			1	3.500.000	3.500.000	3.500.000	
52	P.C Unit	Yayasan Safa Marwah(29 Mei 2021)			1	3.250.000	3.250.000	3.250.000	
53	Jl.Mangga Dua Raya Kel.Ancol,Kec.Pademangan Jakut dan Kel.Mangga Dua Selatan Kec.Sawah Besar Jakarta Pusat	PT Duta Pertiwi,Tbk					518.000.000	518.000.000	JPO/ KIB D
54	Jl.Mangga Dua Raya Kel.Ancol,Kec.Pademangan Jakut dan Kel.Mangga Dua Selatan Kec.Sawah Besar Jakarta Pusat	PT Duta Pertiwi,Tbk					10.026.000.000	10.026.000.000	JPO/ KIB D
55	Kotak amal kecil/kayu	Yayasan Safa Marwah(29 Mei 2021)					200.000	200.000	
56	Kotak amal besar/besi	Yayasan Safa Marwah(29 Mei 2021)					600.000	600.000	

No	Nama Aset	Nama Pihak Ketiga	Saldo Akhir 31 DESEMBER 2022						KETERANGAN	
			Tanah	Gedung & Bangunan	Peralatan dan Mesin			Aset Tetap Lainnya		Total
					Unit	Harga Satuan	Jumlah Harga			
57	Keranda Jenazah	Yayasan Safa Marwah(29 Mei 2021)						3.750.000	3.750.000	
58	Karpet Sholat	Yayasan Safa Marwah(29 Mei 2021)						4.425.000	4.425.000	
59	Kantong amal Sholat led	Yayasan Safa Marwah(29 Mei 2021)						200.000	200.000	
60	Kain Panggung	Yayasan Safa Marwah(29 Mei 2021)						750.000	750.000	
61	Tengki/Tandem air 1000 L	Yayasan Safa Marwah(29 Mei 2021)						3.060.000	3.060.000	
62	Tirai pemisah jamaah pria dan wanita	Yayasan Safa Marwah(29 Mei 2021)						7.500.000	7.500.000	
63	Rambu Lalu Lintas	Yayasan Safa Marwah(29 Mei 2021)						300.000	300.000	
64	Tiang Mic pendek	Yayasan Safa Marwah(29 Mei 2021)						275.000	275.000	
65	Tutup keranda jenazah	Yayasan Safa Marwah(29 Mei 2021)						650.000	650.000	
66	Sepeda	Yayasan Safa Marwah(29 Mei 2021)						200.000	200.000	
67	Tempat pemandian jenazah	Yayasan Safa Marwah(29 Mei 2021)						2.000.000	2.000.000	
68		Bank DKI		57.798.000					57.798.000	
69	Meja Kerja Kayu	PT EVI ASIA TENGGARA (HIBAH)			1	700.000	700.000		700.000	PENYERAHAN PENGAKHIRAN KERJASAMA
70	Meja Kerja Kayu	PT EVI ASIA TENGGARA (HIBAH)			1	700.000	700.000		700.000	PENYERAHAN PENGAKHIRAN KERJASAMA
71	Meja Kerja Kayu	PT EVI ASIA TENGGARA (HIBAH)			1	700.000	700.000		700.000	PENYERAHAN PENGAKHIRAN KERJASAMA
72	Meja Kerja Kayu	PT EVI ASIA TENGGARA (HIBAH)			1	700.000	700.000		700.000	PENYERAHAN PENGAKHIRAN KERJASAMA
73	Meja Kerja Kayu	PT EVI ASIA TENGGARA (HIBAH)			1	700.000	700.000		700.000	PENYERAHAN PENGAKHIRAN KERJASAMA
74	Meja Kerja Kayu	PT EVI ASIA TENGGARA (HIBAH)			1	700.000	700.000		700.000	PENYERAHAN PENGAKHIRAN KERJASAMA
75	Meja Kerja Kayu	PT EVI ASIA TENGGARA (HIBAH)			1	700.000	700.000		700.000	PENYERAHAN PENGAKHIRAN KERJASAMA
76	Meja Kerja Kayu	PT EVI ASIA TENGGARA (HIBAH)			1	700.000	700.000		700.000	PENYERAHAN PENGAKHIRAN KERJASAMA
77	Meja Kerja Kayu	PT EVI ASIA TENGGARA (HIBAH)			1	700.000	700.000		700.000	PENYERAHAN PENGAKHIRAN KERJASAMA
78	Meja Kerja Kayu	PT EVI ASIA TENGGARA (HIBAH)			1	700.000	700.000		700.000	PENYERAHAN PENGAKHIRAN KERJASAMA
79	Meja Kerja Kayu	PT EVI ASIA TENGGARA (HIBAH)			1	700.000	700.000		700.000	PENYERAHAN PENGAKHIRAN KERJASAMA
80	Meja Kerja Kayu	PT EVI ASIA TENGGARA (HIBAH)			1	700.000	700.000		700.000	PENYERAHAN PENGAKHIRAN KERJASAMA
81	Meja Kerja Kayu	PT EVI ASIA TENGGARA (HIBAH)			1	700.000	700.000		700.000	PENYERAHAN PENGAKHIRAN KERJASAMA
82	Meja Kerja Kayu	PT EVI ASIA TENGGARA (HIBAH)			1	700.000	700.000		700.000	PENYERAHAN PENGAKHIRAN KERJASAMA
83	Meja Kerja Kayu	PT EVI ASIA TENGGARA (HIBAH)			1	700.000	700.000		700.000	PENYERAHAN PENGAKHIRAN KERJASAMA
84	Meja Kerja Kayu	PT EVI ASIA TENGGARA (HIBAH)			1	700.000	700.000		700.000	PENYERAHAN PENGAKHIRAN KERJASAMA
85	Meja Kerja Kayu	PT EVI ASIA TENGGARA (HIBAH)			1	700.000	700.000		700.000	PENYERAHAN PENGAKHIRAN KERJASAMA
86	Meja Kerja Kayu	PT EVI ASIA TENGGARA (HIBAH)			1	700.000	700.000		700.000	PENYERAHAN PENGAKHIRAN KERJASAMA
87	Meja Kerja Kayu	PT EVI ASIA TENGGARA (HIBAH)			1	700.000	700.000		700.000	PENYERAHAN PENGAKHIRAN KERJASAMA
88	Meja Kerja Kayu	PT EVI ASIA TENGGARA (HIBAH)			1	700.000	700.000		700.000	PENYERAHAN PENGAKHIRAN KERJASAMA
89	Meja Kerja Kayu	PT EVI ASIA TENGGARA (HIBAH)			1	700.000	700.000		700.000	PENYERAHAN PENGAKHIRAN KERJASAMA
90	Meja Kerja Kayu	PT EVI ASIA TENGGARA (HIBAH)			1	700.000	700.000		700.000	PENYERAHAN PENGAKHIRAN KERJASAMA
91	Meja Kerja Kayu	PT EVI ASIA TENGGARA (HIBAH)			1	700.000	700.000		700.000	PENYERAHAN PENGAKHIRAN KERJASAMA
92	Meja Kerja Kayu	PT EVI ASIA TENGGARA (HIBAH)			1	700.000	700.000		700.000	PENYERAHAN PENGAKHIRAN KERJASAMA
93	Meja Kerja Kayu	PT EVI ASIA TENGGARA (HIBAH)			1	700.000	700.000		700.000	PENYERAHAN PENGAKHIRAN KERJASAMA
94	Meja Kerja Kayu	PT EVI ASIA TENGGARA (HIBAH)			1	700.000	700.000		700.000	PENYERAHAN PENGAKHIRAN KERJASAMA
95	Meja Kerja Kayu	PT EVI ASIA TENGGARA (HIBAH)			1	700.000	700.000		700.000	PENYERAHAN PENGAKHIRAN KERJASAMA
96	Meja Kerja Kayu	PT EVI ASIA TENGGARA (HIBAH)			1	700.000	700.000		700.000	PENYERAHAN PENGAKHIRAN KERJASAMA
97	Meja Kerja Kayu	PT EVI ASIA TENGGARA (HIBAH)			1	700.000	700.000		700.000	PENYERAHAN PENGAKHIRAN KERJASAMA
98	Meja Kerja Kayu	PT EVI ASIA TENGGARA (HIBAH)			1	700.000	700.000		700.000	PENYERAHAN PENGAKHIRAN KERJASAMA
99	Meja Kerja Kayu	PT EVI ASIA TENGGARA (HIBAH)			1	700.000	700.000		700.000	PENYERAHAN PENGAKHIRAN KERJASAMA
100	Meja Kerja Kayu	PT EVI ASIA TENGGARA (HIBAH)			1	700.000	700.000		700.000	PENYERAHAN PENGAKHIRAN KERJASAMA



No	Nama Aset	Nama Pihak Ketiga	Saldo Akhir 31 DESEMBER 2022						KETERANGAN	
			Tanah	Gedung & Bangunan	Peralatan dan Mesin		Aset Tetap Lainnya	Total		
					Unit	Harga Satuan				Jumlah Harga
141	Meja Kerja Kayu	PT EVI ASIA TENGGARA (HIBAH)			1	700.000	700.000		700.000	PENYERAHAN PENGAKHIRAN KERJASAMA
142	Meja Kerja Kayu	PT EVI ASIA TENGGARA (HIBAH)			1	700.000	700.000		700.000	PENYERAHAN PENGAKHIRAN KERJASAMA
143	Meja Kerja Kayu	PT EVI ASIA TENGGARA (HIBAH)			1	700.000	700.000		700.000	PENYERAHAN PENGAKHIRAN KERJASAMA
144	Meja Kerja Kayu	PT EVI ASIA TENGGARA (HIBAH)			1	700.000	700.000		700.000	PENYERAHAN PENGAKHIRAN KERJASAMA
145	Meja Kerja Kayu	PT EVI ASIA TENGGARA (HIBAH)			1	700.000	700.000		700.000	PENYERAHAN PENGAKHIRAN KERJASAMA
146	Meja Kerja Kayu	PT EVI ASIA TENGGARA (HIBAH)			1	700.000	700.000		700.000	PENYERAHAN PENGAKHIRAN KERJASAMA
147	Meja Kerja Kayu	PT EVI ASIA TENGGARA (HIBAH)			1	700.000	700.000		700.000	PENYERAHAN PENGAKHIRAN KERJASAMA
148	Meja Kerja Kayu	PT EVI ASIA TENGGARA (HIBAH)			1	700.000	700.000		700.000	PENYERAHAN PENGAKHIRAN KERJASAMA
149	Meja Kerja Kayu	PT EVI ASIA TENGGARA (HIBAH)			1	700.000	700.000		700.000	PENYERAHAN PENGAKHIRAN KERJASAMA
150	Meja Kerja Kayu	PT EVI ASIA TENGGARA (HIBAH)			1	700.000	700.000		700.000	PENYERAHAN PENGAKHIRAN KERJASAMA
151	Meja Kerja Kayu	PT EVI ASIA TENGGARA (HIBAH)			1	700.000	700.000		700.000	PENYERAHAN PENGAKHIRAN KERJASAMA
152	Meja Resepsionis	PT EVI ASIA TENGGARA (HIBAH)			1	5.250.000	5.250.000		5.250.000	PENYERAHAN PENGAKHIRAN KERJASAMA
153	Meja Makan Kayu	PT EVI ASIA TENGGARA (HIBAH)			1	11.200.000	11.200.000		11.200.000	PENYERAHAN PENGAKHIRAN KERJASAMA
154	A.C. Split	PT EVI ASIA TENGGARA (HIBAH)			1	7.920.000	7.920.000		7.920.000	PENYERAHAN PENGAKHIRAN KERJASAMA
155	A.C. Split	PT EVI ASIA TENGGARA (HIBAH)			1	7.920.000	7.920.000		7.920.000	PENYERAHAN PENGAKHIRAN KERJASAMA
156	A.C. Split	PT EVI ASIA TENGGARA (HIBAH)			1	7.920.000	7.920.000		7.920.000	PENYERAHAN PENGAKHIRAN KERJASAMA
157	A.C. Split	PT EVI ASIA TENGGARA (HIBAH)			1	7.920.000	7.920.000		7.920.000	PENYERAHAN PENGAKHIRAN KERJASAMA
158	A.C. Split	PT EVI ASIA TENGGARA (HIBAH)			1	7.920.000	7.920.000		7.920.000	PENYERAHAN PENGAKHIRAN KERJASAMA
159	A.C. Split	PT EVI ASIA TENGGARA (HIBAH)			1	7.920.000	7.920.000		7.920.000	PENYERAHAN PENGAKHIRAN KERJASAMA
160	A.C. Split	PT EVI ASIA TENGGARA (HIBAH)			1	7.920.000	7.920.000		7.920.000	PENYERAHAN PENGAKHIRAN KERJASAMA
161	A.C. Split	PT EVI ASIA TENGGARA (HIBAH)			1	7.920.000	7.920.000		7.920.000	PENYERAHAN PENGAKHIRAN KERJASAMA
162	A.C. Split	PT EVI ASIA TENGGARA (HIBAH)			1	6.500.000	6.500.000		6.500.000	PENYERAHAN PENGAKHIRAN KERJASAMA
163	A.C. Split	PT EVI ASIA TENGGARA (HIBAH)			1	6.500.000	6.500.000		6.500.000	PENYERAHAN PENGAKHIRAN KERJASAMA
164	A.C. Split	PT EVI ASIA TENGGARA (HIBAH)			1	6.500.000	6.500.000		6.500.000	PENYERAHAN PENGAKHIRAN KERJASAMA
165	A.C. Split	PT EVI ASIA TENGGARA (HIBAH)			1	6.500.000	6.500.000		6.500.000	PENYERAHAN PENGAKHIRAN KERJASAMA
166	A.C. Split	PT EVI ASIA TENGGARA (HIBAH)			1	5.400.000	5.400.000		5.400.000	PENYERAHAN PENGAKHIRAN KERJASAMA
167	A.C. Split	PT EVI ASIA TENGGARA (HIBAH)			1	5.400.000	5.400.000		5.400.000	PENYERAHAN PENGAKHIRAN KERJASAMA
168	A.C. Split	PT EVI ASIA TENGGARA (HIBAH)			1	5.400.000	5.400.000		5.400.000	PENYERAHAN PENGAKHIRAN KERJASAMA
169	A.C. Split	PT EVI ASIA TENGGARA (HIBAH)			1	4.500.000	4.500.000		4.500.000	PENYERAHAN PENGAKHIRAN KERJASAMA
170	A.C. Split	PT EVI ASIA TENGGARA (HIBAH)			1	4.500.000	4.500.000		4.500.000	PENYERAHAN PENGAKHIRAN KERJASAMA
171	A.C. Split	PT EVI ASIA TENGGARA (HIBAH)			1	7.920.000	7.920.000		7.920.000	PENYERAHAN PENGAKHIRAN KERJASAMA
172	A.C. Split	PT EVI ASIA TENGGARA (HIBAH)			1	7.920.000	7.920.000		7.920.000	PENYERAHAN PENGAKHIRAN KERJASAMA
173	A.C. Split	PT EVI ASIA TENGGARA (HIBAH)			1	7.920.000	7.920.000		7.920.000	PENYERAHAN PENGAKHIRAN KERJASAMA
<b>TOTAL ASET SEWA (I)</b>			<b>1.020.134.784.000</b>	<b>47.601.988.270</b>		<b>477.855.000</b>	<b>10.567.910.000</b>		<b>1.078.782.537.270</b>	
<b>PINJAM PAKAI</b>										
1	Jl. Raya Kebon Jeruk No. 64 RT.04/RW.03, Kelurahan Kebon Jeruk, Kecamatan Kebon Jeruk, Kota Administrasi Jakarta Barat, Daerah Khusus Ibukota J	BAWASLU JAKARTA BARAT	1.082.494.000	390.000.000					1.472.494.000	
2	Jl. Prof. Satrio Kota Adm. Jakarta selatan	Rudin Wagub/ Badan Narkotika Republik Indonesia	14.700.000.000	574.600.000					15.274.600.000	
3	Jl. Kumala No. F1, Permata Hijau, Jakarta Selatan	Rumah Wakil Walikota/ Kejaksaan Negeri JakSel	494.884.000	289.674.000					784.558.000	
4	Jl. Raya Kembangan Rt.001/02 Kel. Kembangan Selatan Kec. Kembangan Jakarta Barat 11610	Komando Garnisun Tetap I/Jakarta	2.886.000.000	1.110.362.000					3.996.362.000	
5	Jl. Deli No.43	Kantor Lurah/ BAWASLU	345.504.000	714.725.000					1.060.229.000	
6	Jl. Tanah Abang II No. 102	Kantor BNN Prov. DKI Jakarta	7.216.470.000	12.898.867.460					20.115.337.460	
7	Jalan Salemba Raya No.15, Jakarta Pusat, ex Sudin Pendidikan Menengah Jakarta Pusat II Kota Adm.Jakarta Pusat	DIGUNAKAN KPUD/KPU 5 Wilayah	12.869.100.000	21.479.076.750					34.348.176.750	
8	Jl. Anggrek Rosilana Blok E No.30RT.5/RW.2, Kemanggisan Kec. Palmerah Kota Jakarta Barat Daerah Khusus Ibukota Jakarta 11480	Dewan Harian Cabang (DHC) Angkatan 45 Jak.Barat	164.034.000						164.034.000	
9	jl. TB Simatupang no 2, Jakarta Timur	Kodam Jaya	24.800.000.000						24.800.000.000	
10	JL. LAP. TEMBAK NO.75, RT. 12/RW. 2, CIBUBUR, KEC. CIRACAS, KOTA JAKARTA TIMUR, DAERAH KHUSUS IBUKOTA JAKARTA 13720	Dirjen Pelayanan Medik Depkes RI	22.586.616.000						22.586.616.000	
11	Jalan Kopelatif Blok A.I Nomor 26 Kelurahan Sunter Kecamatan tanjung Priok Jakarta Utara	Komis Pemilihan Umum Provinsi DKI Jakarta	1.595.790.000	520.672.000					2.116.462.000	

No	Nama Aset	Nama Pihak Ketiga	Saldo Akhir 31 DESEMBER 2022						KETERANGAN
			Tanah	Gedung & Bangunan	Peralatan dan Mesin		Aset Tetap Lainnya	Total	
					Unit	Harga Satuan			
12	JL. RADEN INTEN II NO.3, RT.5/RW.14, DUREN SAWIT, KEC. DUREN SAWIT, KOTA JAKARTA TIMUR, DAERAH KHUSUS IBUKOTA JAKARTA	Pengadilan Tinggi Agama Jakarta Timur	6.745.780.000	4.095.086.630				10.840.866.630	
13	Jalan Panjang C Kelurahan Kebon Jeruk Kecamatan kebon Jeruk Kota Administrasi Jakarta Barat	Komisi Pemilihan Umum Provinsi DKI Jakarta	2.151.772.000	936.067.000				3.087.839.000	
14	Eks. Kec. Mampang Prapatan, Jl. Piere Tendean	Komisi Pemilihan Umum Provinsi DKI Jakarta	-	-				-	koreksi pencatatan ganda
14	JALAN PULO MAS BARART VI KAV.14-16, KAYU PUTIH, PULO GADUNG, RT.3/RW.10, KAYU PUTIH, KEC. PULO GADUNG, KOTA JAKARTA TIMUR	Komisi Pemilihan Umum Provinsi DKI Jakarta	2.658.800.000	2.023.489.000				4.682.289.000	
15	JALAN YOS SUDARSO KELURAHAN SUNGAI BAMBU KECAMATAN TANJUNGPRIK JAKARTA UTARA	Kemerkumham Nomor BAST 3910/-076.25 Tgl. 01-10-2015	17.507.875.000					17.507.875.000	
16	Jalan Sungai Landak No. 7, Kelurahan Cilincing, Kecamatan Cilincing, Jakarta Utara	Kanwil Dep Kehakiman dan Ham DKI Jakarta (RUPBASAN)	1.911.000.000	819.280.000				2.730.280.000	
17	Kelurahan Kelapa Dua Wetan, Kota Administrasi Jakarta Timur	Kantor Regional V BKN	14.929.740.000					14.929.740.000	
18	Jalan Pantai Kuta V/AncoI/Pademangan Jakarta Utara	TNI Angkatan Laut	248.146.780.000					248.146.780.000	
19	Jl. Pahlawan Revolusi No. 38 Pondok Bambu Duren Sawit JakTim	Kanwil DKI Jakarta Kementerian Hukum dan Hak Asasi Manusia Republik	104.062.035.000	985.150.000				105.047.185.000	
20	Jl. Sunter Permari Raya Papanggo Tanjung Priok Jakarta Utara	Kementerian Kesehatan Republik Indonesia Rumah Sakit Penyakit Infeksi	689.583.936.000					689.583.936.000	
21	Jalan Pejambon 7 Pasar Baru Sawah Besar Jakarta Pusat	KPU 5 Wilayah	77.884.560.000	2.388.994.000				80.273.554.000	
22	Jl. Bungur, Kel. Rambutan (Lahan Pengganti Lantamal)	Pangkalan Utama TNI AL III	5.757.294.000					5.757.294.000	
23	Jl. Warung Buncit Raya no 11 Jakarta selatan	Badan Pengawas Pemilu Provinsi DKI Jakarta		1.000.600.000				1.000.600.000	
24	Gedung Perkantoran Krapu P. Karya Kel. Pulau Panggang, Kec. Kepulauan Seribu Utara Kabupaten Kepulauan Seribu	BAWASLU PULAU SERIBU		532.671.000				532.671.000	
25	Jl. Danau Agung III No. 5, Kel. Sunter Agung, Kec. Tanjung Priok, Jakarta Utara	Badan Pengawas Pemilu Provinsi DKI Jakarta		1.337.819.300				1.337.819.300	
26	Eks. Gedung Lembaga Bahasa dan Ilmu Al-Quran (LBIQ) Lantai 3 - Jalan Jatinegara Timur Nomor 55 Kota Adm. Jakarta Timur	Bawaslu Jakarta Timur						-	
26	Gedung Graha Mental Sprituall Lantai 1 - Jalan Awaludin Tanah Abang Kota Adm. Jakarta Pusat	Bawaslu Jakarta Pusat		113.508.000				113.508.000	
28	Kantor Dinas Teknis Kab. Kepulauan Seribu - Pulau Karya Kelurahan Pulau Panggang Kecamatan Kepulauan Seribu Utara Kabupaten Adm. Kepulauan Seribu	KPU Kepulauan Seribu						-	
27	Jalan Medan Merdeka Barat Jakarta Pusat	Kepolisian Daerah Metro Jaya		107.184.000				107.184.000	
28	Jalan Gunung Sahari Jakarta Pusat	Kepolisian Daerah Metro Jaya		73.252.240				73.252.240	
29	Jalan Hasyim Ashari Jakarta Pusat	Kepolisian Daerah Metro Jaya		73.252.240				73.252.240	
30	Jalan Raya Pasar Jumat Jakarta Selatan	Kepolisian Daerah Metro Jaya		73.252.240				73.252.240	
31	Jalan Sisingamaraja - Trunjojoyo Jakarta Selatan	Kepolisian Daerah Metro Jaya		73.252.240				73.252.240	
32	Jalan Pangeran Antasari - Panglima Polim / Melawai Blok M Jakarta Selatan	Kepolisian Daerah Metro Jaya		73.252.240				73.252.240	
33	Jalan Jend. S Parman Simpang Grogol Jakarta Barat	Kepolisian Daerah Metro Jaya		73.252.240				73.252.240	
34	Jalan Pluit Selatan, Simpang Pluit Jakarta Utara	Kepolisian Daerah Metro Jaya		73.252.240				73.252.240	
35	Jalan A Yani, Simpang Pramuka Jakarta Timur	Kepolisian Daerah Metro Jaya		73.252.240				73.252.240	
36	Jalan Kalmalang Jakarta Timur	Kepolisian Daerah Metro Jaya		73.252.240				73.252.240	
37	Jalan Raya Taman Mini Jakarta Timur	Kepolisian Daerah Metro Jaya		73.252.240				73.252.240	
38	Jalan Lapangan Banteng Utara Jakarta Pusat	Kepolisian Daerah Metro Jaya		73.252.240				73.252.240	
39	Jalan MH Thamrin Jakarta Pusat	Kepolisian Daerah Metro Jaya		73.252.240				73.252.240	
40	Jalan Gerbang Pemuda Senayan Jakarta Pusat	Kepolisian Daerah Metro Jaya		73.252.240				73.252.240	
41	Jalan Cikini Raya Jakarta Pusat	Kepolisian Daerah Metro Jaya		73.252.240				73.252.240	
42	Jalan Diponegoro Jakarta Pusat	Kepolisian Daerah Metro Jaya		73.252.240				73.252.240	
43	Jalan Mayjen Sutoyo Jakarta Timur	Kepolisian Daerah Metro Jaya		73.252.240				73.252.240	
44	Jalan Matraman Raya Jakarta Timur	Kepolisian Daerah Metro Jaya						-	
45	Jalan Sisingamaraja Jakarta Selatan	Kepolisian Daerah Metro Jaya						-	
44	Jalan Medan Merdeka Selatan Jakarta Pusat	Kepolisian Daerah Metro Jaya		107.184.000				107.184.000	
45	Jalan Menteng Raya Prapatan Jakarta Pusat	Kepolisian Daerah Metro Jaya		107.184.000				107.184.000	
46	Jalan Jendral Gatot Subroto Jakarta Pusat	Kepolisian Daerah Metro Jaya		61.820.000				61.820.000	
49	Jalan Kramat Bunder Senen Jakarta Pusat	Kepolisian Daerah Metro Jaya						-	
47	Jalan Salemba Raya Depan RS Carolus Jakarta Pusat	Kepolisian Daerah Metro Jaya		92.983.400				92.983.400	
48	Jalan MT Haryono Jakarta Selatan simpang pancoran	Kepolisian Daerah Metro Jaya		92.983.400				92.983.400	
49	Jalan Lenteng Agung Jakarta Selatan	Kepolisian Daerah Metro Jaya		92.983.400				92.983.400	
50	Jalan Jend. S Parman Simpang Tomang Jakarta Barat	Kepolisian Daerah Metro Jaya		92.983.400				92.983.400	
51	Jalan Jend. S Parman Simpang Slipi Jakarta Barat	Kepolisian Daerah Metro Jaya		92.983.400				92.983.400	
52	Jalan Mayjen Sutoyo UKI Jakarta Timur	Kepolisian Daerah Metro Jaya		92.983.400				92.983.400	
53	Jalan Puskika Cibubur Jakarta Timur	Kepolisian Daerah Metro Jaya		92.983.400				92.983.400	
57	Jalan Silang Merdeka Barat Daya Monas Jakarta Pusat	Kepolisian Daerah Metro Jaya						-	
54	Jalan Raya Kalibata Jakarta Selatan	Kepolisian Daerah Metro Jaya		92.983.400				92.983.400	
55	Jalan Suprpto / Perintis Kemerdekaan Jakarta Timur	Kepolisian Daerah Metro Jaya		92.983.400				92.983.400	
56	Jalan Yos Sudarso Jakarta Utara	Kepolisian Daerah Metro Jaya		92.983.400				92.983.400	
57	Transportable Generating Set	Highlander			7	14.168.000	99.176.000	99.176.000	
58	Transportable Generating Set				1	33.000.000	33.000.000	33.000.000	
59	Transportable Generating Set				4	14.168.000	56.672.000	56.672.000	
60	Transportable Generating Set				1	25.300.000	25.300.000	25.300.000	
61	Transportable Generating Set				1	20.588.700	20.588.700	20.588.700	
62	Baggage Trolley				30	635.690	19.070.700	19.070.700	
63	Elektrik Panel Kontrol				1	6.388.250	6.388.250	6.388.250	
64	Elektrik Panel Kontrol				1	4.490.750	4.490.750	4.490.750	
65	Tool Kit Set				3	7.431.930	22.295.790	22.295.790	
66	Tool Kit Set				21	10.120.000	212.520.000	212.520.000	
67	Tool Kit Set				3	7.431.930	22.295.790	22.295.790	
68	Tool Kit Set				4	10.120.000	40.480.000	40.480.000	
69	Tool Kit Set				12	7.431.930	89.183.160	89.183.160	
70	Lemari Besi/Metal				42	2.415.600	101.455.200	101.455.200	
71	Lemari Besi/Metal				1	3.486.230	3.486.230	3.486.230	
72	Lemari Besi/Metal				9	3.820.300	34.382.700	34.382.700	
73	Lemari Besi/Metal				1	3.486.230	3.486.230	3.486.230	
74	Lemari Besi/Metal				1	3.820.300	3.820.300	3.820.300	
75	Lemari Besi/Metal				4	3.486.230	13.944.920	13.944.920	
76	Rak Besi				1	3.415.500	3.415.500	3.415.500	
77	Rak Besi				2	3.795.000	7.590.000	7.590.000	
78	Rak Besi				8	3.415.500	27.324.000	27.324.000	
79	Brandkas				2	6.650.820	13.301.640	13.301.640	
80	Brandkas				2	6.650.160	13.300.320	13.300.320	

No	Nama Aset	Nama Pihak Ketiga	Saldo Akhir 31 DESEMBER 2022							KETERANGAN
			Tanah	Gedung & Bangunan	Peralatan dan Mesin			Aset Tetap Lainnya	Total	
					Unit	Harga Satuan	Jumlah Harga			
81	Brandkas				3	6.650.820	19.952.460		19.952.460	
82	CCTV - Camera Control Television System				7	9.992.290	69.946.030		69.946.030	
83	CCTV - Camera Control Television System				6	12.016.290	72.097.740		72.097.740	
84	CCTV - Camera Control Television System				1	7.906.250	7.906.250		7.906.250	
85	CCTV - Camera Control Television System				2	3.795.000	7.590.000		7.590.000	
86	CCTV - Camera Control Television System				1	1.391.500	1.391.500		1.391.500	
87	Alat Penghancur Kertas				1	14.610.750	14.610.750		14.610.750	
88	Overhead Projector				1	6.578.000	6.578.000		6.578.000	
89	Overhead Projector				2	4.048.000	8.096.000		8.096.000	
90	Overhead Projector				3	6.578.000	19.734.000		19.734.000	
91	Overhead Projector				1	1.391.500	1.391.500		1.391.500	
92	Overhead Projector				1	6.578.000	6.578.000		6.578.000	
93	Overhead Projector				2	4.427.500	8.855.000		8.855.000	
94	Overhead Projector				2	6.578.000	13.156.000		13.156.000	
95	Overhead Projector				1	1.391.500	1.391.500		1.391.500	
96	Overhead Projector				1	6.578.000	6.578.000		6.578.000	
97	Overhead Projector				1	1.391.500	1.391.500		1.391.500	
98	Overhead Projector				1	6.578.000	6.578.000		6.578.000	
99	Overhead Projector				1	1.391.500	1.391.500		1.391.500	
100	Overhead Projector				6	6.578.000	39.468.000		39.468.000	
101	Display				3	1.707.750	5.123.250		5.123.250	
102	Display				2	2.150.500	4.301.000		4.301.000	
103	Display				1	3.415.500	3.415.500		3.415.500	
104	Display				1	2.150.500	2.150.500		2.150.500	
105	Papan Tulis				1	1.368.070	1.368.070		1.368.070	
106	Papan Tulis				7	963.930	6.747.510		6.747.510	
107	Papan Tulis				1	1.368.070	1.368.070		1.368.070	
108	Papan Tulis				1	963.930	963.930		963.930	
109	Papan Tulis				4	1.368.070	5.472.280		5.472.280	
110	Meja Kerja Besi/Metal				48	635.690	30.513.120		30.513.120	
111	Meja Kerja Kayu				31	1.823.800	56.537.800		56.537.800	
112	Meja Kerja Kayu				12	1.912.717	22.952.604		22.952.604	
113	Kursi Besi/Metal				200	535.150	107.030.000		107.030.000	
114	Kursi Besi/Metal				100	347.270	34.727.000		34.727.000	
115	Kursi Besi/Metal				100	535.150	53.515.000		53.515.000	
116	Kursi Besi/Metal				45	466.840	21.007.800		21.007.800	
117	Kursi Besi/Metal				300	347.270	104.181.000		104.181.000	
118	Kursi Besi/Metal				75	535.150	40.136.250		40.136.250	
119	Kursi Besi/Metal				40	896.830	35.873.200		35.873.200	
120	Kursi Besi/Metal	Chairman			255	535.150	136.463.250		136.463.250	
121	Kursi Besi/Metal	Chairman			12	1.808.950	21.707.400		21.707.400	
122	Meja Rapat	Orbitrend			36	1.914.550	68.923.800		68.923.800	
123	Kursi Rapat	Savello Kingdom			8	1.640.540	13.124.320		13.124.320	
124	Kursi Rapat	Savello Kingdom			20	1.168.860	23.377.200		23.377.200	
125	Kursi Rapat	Chairman			5	918.390	4.591.950		4.591.950	
126	Kursi Rapat	VIP			15	635.690	9.535.350		9.535.350	
127	Kursi Rapat	Chairman			20	918.390	18.367.800		18.367.800	
128	Kursi Rapat	Savello			8	1.640.540	13.124.320		13.124.320	
129	Kursi Rapat	Chairman			5	918.390	4.591.950		4.591.950	
130	Kursi Rapat	Savello Kingdom			32	1.640.540	52.497.280		52.497.280	
131	Kursi Rapat	Ichiko Falcio			4	6.932.200	27.728.800		27.728.800	
132	Kursi Rapat	Ichiko Falcio			9	5.199.150	46.792.350		46.792.350	
133	Kursi Rapat	Chairman			18	2.239.050	40.302.900		40.302.900	
134	Kursi Rapat	Ichiko			16	6.932.200	110.915.200		110.915.200	
135	Kursi Tamu	Asean			1	11.021.340	11.021.340		11.021.340	
136	Kursi Tamu	Scorpion			9	7.242.180	65.179.620		65.179.620	
137	Kursi Tamu	Asean			19	4.427.500	84.122.500		84.122.500	
138	Kursi Tamu	Asean			1	11.021.340	11.021.340		11.021.340	
139	Kursi Tamu	Resat Minimalis			3	4.427.500	13.282.500		13.282.500	
140	Kursi Tamu	Asean 321			4	11.021.340	44.085.360		44.085.360	
141	A.C. Split	Sharp Plasmacluster			1	6.050.000	6.050.000		6.050.000	
142	A.C. Split	Sharp Plasmacluster			3	5.692.500	17.077.500		17.077.500	
143	A.C. Split	Sharp Plasmacluster			2	5.313.000	10.626.000		10.626.000	
144	A.C. Split	Panasonic			1	17.710.000	17.710.000		17.710.000	
145	A.C. Split	Sharp Plasmacluster			14	5.692.500	79.695.000		79.695.000	
146	A.C. Split	Sharp Plasmacluster			2	6.050.000	12.100.000		12.100.000	
147	A.C. Split	Daikin			42	6.894.250	289.558.500		289.558.500	
148	A.C. Split	Sharp Plasmacluster			6	5.692.500	34.155.000		34.155.000	
149	Teko Listrik	Sharp			6	3.273.160	19.638.960		19.638.960	
150	Kitchen Set	Expo			1	1.100.000	1.100.000		1.100.000	
151	Loudspeaker	Yamaha			1	85.387.500	85.387.500		85.387.500	
152	Sound System	TOA			1	7.235.800	7.235.800		7.235.800	
153	Sound System				1	5.566.000	5.566.000		5.566.000	
154	Sound System	TOA			1	7.235.800	7.235.800		7.235.800	
155	Sound System	Krezt			1	5.566.000	5.566.000		5.566.000	
156	Sound System	TOA			4	7.235.800	28.943.200		28.943.200	

No	Nama Aset	Nama Pihak Ketiga	Saldo Akhir 31 DESEMBER 2022						Aset Tetap Lainnya	Total	KETERANGAN
			Tanah	Gedung & Bangunan	Peralatan dan Mesin						
					Unit	Harga Satuan	Jumlah Harga				
157	Microphone	Auderpro			3	49.183.200	147.549.600		147.549.600		
158	Microphone	Auderpro			1	15.534.200	15.534.200		15.534.200		
159	Microphone	Auderpro			3	49.183.200	147.549.600		147.549.600		
160	Microphone Table Stand	Auderpro			1	49.335.000	49.335.000		49.335.000		
161	Dispenser	Sharp			5	3.273.160	16.365.800		16.365.800		
162	Vertikal Blind				45	1.082.840	48.727.800		48.727.800		
163	Alat Pemadam/Portable	Gunnebo			2	3.159.970	6.319.940		6.319.940		
164	Alat Pemadam/Portable	Gunnebo			15	6.261.750	93.926.250		93.926.250		
165	Meja Kerja Pejabat Eselon II	Ichiko			30	5.275.050	158.251.500		158.251.500		
166	Kursi Kerja Pejabat Eselon II	Ichiko			4	6.932.200	27.728.800		27.728.800		
167	Layar Film/Projector	Screen G-lite			2	759.000	1.518.000		1.518.000		
168	Layar Film/Projector	Letsec			1	1.391.500	1.391.500		1.391.500		
169	Layar Film/Projector	Screen G-lite			4	759.000	3.036.000		3.036.000		
170	Facsimile				3	12.207.250	36.621.750		36.621.750		
171	Facsimile	Printer Laser Jet M402D			2	5.629.250	11.258.500		11.258.500		
172	Facsimile	Epson L365			3	3.542.000	10.626.000		10.626.000		
173	Facsimile	Printer Laser Jet M402D			1	5.629.250	5.629.250		5.629.250		
174	Facsimile	Epson L365			9	3.542.000	31.878.000		31.878.000		
175	Facsimile				1	5.629.250	5.629.250		5.629.250		
176	Facsimile	Epson L365			3	3.542.000	10.626.000		10.626.000		
177	Facsimile	Panasonic KX-FT983			1	2.150.500	2.150.500		2.150.500		
178	Facsimile				1	1.707.750	1.707.750		1.707.750		
179	Facsimile				2	2.150.500	4.301.000		4.301.000		
180	P.C Unit	Asua X450J			3	12.016.290	36.048.870		36.048.870		
181	P.C Unit	Asua X450J			12	11.891.000	142.692.000		142.692.000		
182	P.C Unit	Lenovo IP500s			5	9.992.290	49.961.450		49.961.450		
183	P.C Unit	Asua X450J			9	12.016.290	108.146.610		108.146.610		
184	Scanner (Peralatan Mini Komputer)	Fujitsu Scansnap			4	12.650.000	50.600.000		50.600.000		
185	Modem	Bot			12	866.580	10.398.960		10.398.960		
186	Air Conditioning (AC)	Daikin			8	4.300.000	34.400.000		34.400.000		
187	Kursi Besi/Metal	Chitose			50	347.270	17.363.500		17.363.500		
188	Mobil Ambulance				1	325.250.000	325.250.000		325.250.000		
189	Sedan	Toyota Altis			1	260.331.000	260.331.000		260.331.000		
190	Mini Bus ( Penumpang 14 Orang Kebawah )				1	610.350.000	610.350.000		610.350.000		
191	Mini Bus ( Penumpang 14 Orang Kebawah )	Toyota Avanza			1	166.701.108	166.701.108		166.701.108		
192	Mini Bus ( Penumpang 14 Orang Kebawah )	Toyota Avanza			1	166.701.108	166.701.108		166.701.108		
193	Mini Bus ( Penumpang 14 Orang Kebawah )	Toyota Avanza			1	166.701.108	166.701.108		166.701.108		
194	Mini Bus ( Penumpang 14 Orang Kebawah )	Ford escape			1	331.320.000	331.320.000		331.320.000		
195	Mini Bus ( Penumpang 14 Orang Kebawah )	Nissan X Trail			1	455.024.416	455.024.416		455.024.416		
196	Sedan	Toyota Altis			1	376.500.000	376.500.000		376.500.000		
197	Sedan	Toyota Altis			1	376.500.000	376.500.000		376.500.000		
198	Sedan	Toyota Altis			1	376.500.000	376.500.000		376.500.000		
199	Sedan	Toyota Altis			1	376.500.000	376.500.000		376.500.000		
200	Sedan	Toyota Altis			1	376.500.000	376.500.000		376.500.000		
201	Sedan	Toyota Altis			1	376.500.000	376.500.000		376.500.000		
202	Sedan	Toyota Altis			1	376.500.000	376.500.000		376.500.000		
203	Sedan	Toyota Altis			1	376.500.000	376.500.000		376.500.000		
204	Sedan	Toyota Altis			1	376.500.000	376.500.000		376.500.000		
205	Sedan	Toyota Altis			1	376.500.000	376.500.000		376.500.000		
206	Sedan	Toyota Altis			1	376.500.000	376.500.000		376.500.000		
207	Sedan	Toyota Altis			1	376.500.000	376.500.000		376.500.000		
208	Sedan	Toyota Altis			1	376.500.000	376.500.000		376.500.000		
209	Sedan	Toyota Altis			1	376.500.000	376.500.000		376.500.000		
210	Sedan	Toyota Altis			1	376.500.000	376.500.000		376.500.000		
211	Sedan	Toyota Altis			1	376.500.000	376.500.000		376.500.000		
212	Sedan	Toyota Altis			1	376.500.000	376.500.000		376.500.000		
213	Sedan	Toyota Altis			1	376.500.000	376.500.000		376.500.000		
214	Sedan	Toyota Altis			1	376.500.000	376.500.000		376.500.000		
215	Sedan	Toyota Altis			1	376.500.000	376.500.000		376.500.000		
216	Sedan	Toyota Altis			1	376.500.000	376.500.000		376.500.000		
217	Mini Bus ( Penumpang 14 Orang Kebawah )	Isuzu Panther			1	235.628.571	235.628.571		235.628.571		
218	Mini Bus ( Penumpang 14 Orang Kebawah )	Isuzu Panther			1	235.628.571	235.628.571		235.628.571		
219	Mini Bus ( Penumpang 14 Orang Kebawah )	Isuzu Panther			1	235.628.571	235.628.571		235.628.571		
220	Mini Bus ( Penumpang 14 Orang Kebawah )	Isuzu Panther			1	235.628.571	235.628.571		235.628.571		
221	Mini Bus ( Penumpang 14 Orang Kebawah )	Isuzu Panther			1	235.628.571	235.628.571		235.628.571		
222	Mini Bus ( Penumpang 14 Orang Kebawah )	Ford Ranger			1	317.521.250	317.521.250		317.521.250		
223	Mini Bus ( Penumpang 14 Orang Kebawah )	Isuzu Panther			1	238.176.000	238.176.000		238.176.000		
224	Mini Bus ( Penumpang 14 Orang Kebawah )	Ford Ranger			1	242.521.250	242.521.250		242.521.250		
225	Sedan	Toyota Altis			1	345.200.000	345.200.000		345.200.000		
226	Mini Bus ( Penumpang 14 Orang Kebawah )	Isuzu Panther			1	274.600.011	274.600.011		274.600.011		
227	Mini Bus ( Penumpang 14 Orang Kebawah )	Isuzu Panther			1	274.600.011	274.600.011		274.600.011		
228	Mini Bus ( Penumpang 14 Orang Kebawah )	Isuzu Panther			1	274.600.011	274.600.011		274.600.011		
229	Mini Bus ( Penumpang 14 Orang Kebawah )	Isuzu Panther			1	274.600.011	274.600.011		274.600.011		
230	Mini Bus ( Penumpang 14 Orang Kebawah )	Isuzu Panther			1	274.600.011	274.600.011		274.600.011		
231	Mini Bus ( Penumpang 14 Orang Kebawah )	Toyota Fortuner 2.5			1	429.660.000	429.660.000		429.660.000		
232	Sepeda Motor	Yamaha Jupiter Z CW			1	15.000.000	15.000.000		15.000.000		

No	Nama Aset	Nama Pihak Ketiga	Saldo Akhir 31 DESEMBER 2022						KETERANGAN	
			Tanah	Gedung & Bangunan	Peralatan dan Mesin			Aset Tetap Lainnya		Total
					Unit	Harga Satuan	Jumlah Harga			
233	Sepeda Motor	Yamaha Jupiter Z CW			1	15.000.000	15.000.000		15.000.000	
234	Sepeda Motor	Yamaha All New Soul			1	16.500.000	16.500.000		16.500.000	
235	Mini Bus ( Penumpang 14 Orang Kebawah )	Mitsubishi Xpander			1	235.950.000	235.950.000		235.950.000	
236	Mini Bus ( Penumpang 14 Orang Kebawah )	Mitsubishi Xpander			1	235.950.000	235.950.000		235.950.000	
237	Mini Bus ( Penumpang 14 Orang Kebawah )	Mitsubishi Xpander			1	235.950.000	235.950.000		235.950.000	
238	Mini Bus ( Penumpang 14 Orang Kebawah )	Mitsubishi Xpander			1	235.950.000	235.950.000		235.950.000	
239	Sedan (B 1082 PQB)	BPN Jakarta Utara			1	406.830.000	406.830.000		406.830.000	
240	Sedan (B 1057 PQB)	Polda Metro Jaya			1	406.830.000	406.830.000		406.830.000	
241	Sedan (B 1073 PQB)	BPN Jakarta Timur			1	406.830.000	406.830.000		406.830.000	
242	Pick Up (B 9784 PSD)	Kodamjaya			1	451.000.000	451.000.000		451.000.000	
243	Pick Up (B 9812 PSD)	BPN Jakarta Utara			1	451.000.000	451.000.000		451.000.000	
	<b>TOTAL ASET PINJAM PAKAI (II)</b>		<b>1.260.080.464.000</b>	<b>54.695.883.980</b>			<b>22.090.599.114</b>		<b>1.336.866.947.094</b>	
	<b>TOTAL ASET KEMITRAAN DENGAN PIHAK KETIGA (I+II)</b>		<b>2.280.215.248.000</b>	<b>102.297.872.250</b>			<b>22.568.454.114</b>	<b>10.567.910.000</b>	<b>2.415.649.484.364</b>	

**DAFTAR ASET PROPERTI INVESTASI  
PEMERINTAH PROVINSI DKI JAKARTA  
PER 31 DESEMBER 2022**

No	Nama Aset	Nama Pihak Ketiga	Saldo Akhir 31 DESEMBER 2022					KETERANGAN	
			Tanah	Gedung & Bangunan	Peralatan dan Mesin		Aset Tetap Lainnya		Total
					Unit	Harqa Satuan			
1	Jalan Puri Indah - Pasar Puri Kembangan Selatan Kecamatan Kembangan Jakarta Barat	PT Antilope Madju Puri Indah(29 November 2018)	20.775.000.000	1.830.000.000				22.605.000.000	
2	Jalan Blustru glodok RT 001 RW 006. Kel.Mangga Besar, Kec. Taman Sari, Kota adm Jakarta Barat.	PT Gerakmaju Abadi (27 Oktober 2022)	18.243.975.000	1.900.000.000				20.143.975.000	
3	RT 10 RW 02 Kelurahan Ceger Kecamatan Cipayang Jakarta Timur	KSU Ceger Raya (24 April 2018)	864.734.000					849.198.000	
4	Jalan KH. Mas Mansur Kelurahan Kebon Melati Kecamatan tanah Abang Jakarta Pusat	PT Swadaya Niaga Jaya (Smesco) (9 April 2020)	52.617.390.000	52.558.200.000				105.175.590.000	
5	Jl. Suryopranoto No.8	PT. Bank DKI	24.096.000.000	90.610.320.132				114.706.320.132	
6	Jl. industri no 9-11 jakpus	Eks. Unit Komplek Alocs	9.256.610.000					9.256.610.000	
7	Jl rawa sumur timur, kawling blok III AA no 9-10	Tanah kawling blok III AA No.9 dan No.10	7.500.000.000					7.500.000.000	
8	Jalan Kalibaru Timur VI Nomor 106A Kota Administrasi Jakarta Pusat	DPC PDI Perjuangan Jakarta Pusat	1.860.000.000	507.000.000				2.367.000.000	
9	Jalan Kesatrian Pasar Pagi Nomor 3 Cilincing Kota Administrasi Jakarta Utara	DPC PDI Perjuangan Jakarta Utara	849.600.000	507.000.000				1.356.600.000	
10	Jalan Raya Joglo RT 03 RW 06 Kelurahan Joglo Kecamatan Kembangan Kota Administrasi Jakarta Barat	DPD PDI Perjuangan Provinsi DKI Jakarta	1.982.400.000	540.800.000				2.523.200.000	
11	Jalan Semanan Pintu Air RT 10 RW 08 Kelurahan Semanan Kecamatan Kalideres Kota Administrasi Jakarta Barat	DPC PDI Perjuangan Jakarta Barat	1.968.624.000	507.000.000				2.475.624.000	
12	Jalan Pasir Nomor 3 Jagakarsa Kota Administrasi Jakarta Selatan	DPC PDI Perjuangan Jakarta Selatan	1.945.300.000	507.000.000				2.452.300.000	
13	Tanah dan Gedung di Jalan H. Naman Nomor 3 Pondok Kelapa Duren Sawit Jakarta Timur	DPC PDI Perjuangan Jakarta Timur	746.697.000	507.000.000				1.253.697.000	
14	spbu Pompa Bensin DB-539 Tebet	Pompa Bensin DB-539 Tebet	872.200.000					872.200.000	
15	Kawasan Taman Impian Jaya Ancol Jalan Lodon Timur Kelurahan Ancol Kecamatan Pademangan Jakarta Utara	PT Pembangunan Jaya Ancol	24.780.000.000	4.309.094.400				29.089.094.400	
16	Jalan Baladewa No.34 Rt 05/Rw 05, Kelurahan Tanah Tinggi, Kecamatan Johar Baru, Jakarta Pusat	Perkumpulan Pemberantasan Tuberkulosis Indonesia (PPTI)	2.154.375.000	397.171.000				2.551.546.000	
17	Jalan Otto Iskandardinata Raya No. 64 D. Kota Administrasi Jakarta Timur	Kamar Dagang Dan Industri (Kadiri) Kota Jakarta Timur	6.725.550.000	144.143.000				6.869.693.000	
18	Blok F5 Perumahan Citra Garden 1 Kelurahan Kalideres Kecamatan Kalideres Jakarta Barat	Yayasan Taminbar Lestari(8 Mei 2017)	1.087.020.000	92.630.000				1.179.650.000	
19	Jalan Sunter Garden Blok B 3 Nomor 10 B Kelurahan Sunter Agung Kecamatan Tanjung Priok Jakarta Utara	Yayasan Bait-EI Indonesia(29 Agustus 2016)	5.842.200.000	106.890.315				5.949.090.315	
20	Perumahan Bisma Setjen Dewan Hankamnas Blok B8, C6, dan Perumahan Sunter Garden Blok B7 Kelurahan Sunter Agung Kecamatan Tanjung Priok	Yayasan Harapan Bangsa (4 Juni 2017)	23.962.500.000	1.250.340.000				25.212.840.000	
21	Perumahan Citra Garden Ext. 1 Blok AE 4 Kelurahan Kalideres Kecamatan Kalideres Kota Administrasi Jakarta Barat	Yayasan Haleluya Jakarta (17 November 2020)	1.346.796.000	2.499.130.379				3.845.926.379	
22	Blok A 6 Perumahan Citra 3 Ektension Kelurahan Pegadungan Kecamatan Kalideres Jakarta Barat	Yayasan Harapan Bangsa(27 Januari 2020)	323.328.000	1.394.873.232				1.718.201.232	
23	Kompleks Perumahan Citra 5 Blok A-6 Kelurahan Pegadungan Kecamatan Kalideres Jakarta Barat	Yayasan El Shaddai Jakarta Barat (21 November 2019)	835.040.000	198.906.861				1.033.946.861	
24	Blok EE4 Perumahan Taman Ratu Indah Kelurahan Duri Kepa Kecamatan Kebon Jeruk Jakarta Barat	Yayasan Abdi Karya (Yadika) (25 Februari 2020)	2.172.360.000					2.172.360.000	
25	Jl. Pulau Tidung Perumahan Permata Buana, Kelurahan Kembangan Utara, Kecamatan Kembangan Kota Administrasi Jakarta Barat	Yayasan Pusat Pelatihan E dan P (23 Agustus 2018)	1.801.762.000					1.801.762.000	
26	Jalan Prang Tritis IX Blok B4/B Kel. Ancol Kec. Pademangan Jakarta Utara	Yayasan Ancol Barat (11 April 2017)	585.480.000					585.480.000	
27	Jalan Gading Putih IV Kelapa Gading Permai, Jalan Gading Putih II Kelapa Gading Permai, Jalan Kelapa Hybrid VII Kelapa Gading Permai, Jalan Pelepa	Yayasan Pendidikan Eika (23 Maret 2018)	70.795.025.000	760.000.000				71.555.025.000	
28	Blok B.6 dan A3 Perum Citra II Kel. Kalideres, Kec. Kalideres, Jakarta Barat	Yayasan Pendidikan Kemurnian	512.193.228					512.193.228	
29	Blok B.6 dan A3 Perum Citra II Kel. Kalideres, Kec. Kalideres, Jakarta Barat	Yayasan Pendidikan Kemurnian	873.500.000					873.500.000	
30	Perumahan Vila Gading Indah Blok D Kelurahan Kelapa Gading Barat Kecamatan Kelapa Gading Jakarta Utara	Yayasan Mahatma Gading(27 Oktober 2018)	3.311.250.000	6.352.289.364				9.663.539.364	
31	Jalan Karya Selatan RT. 01/13 Kel. Sunter Agung, Kec. Tanjung Priok	Yayasan Ai - Amaniah Sunter Agung (8 Januari 2019)	452.748.274	28.149.979				480.898.253	
32	Jalan Lampiri Raya Nomor 28 Kelurahan Pondok Kelapa Kecamatan Duren Sawit Jakarta Timur	Yayasan Peguruan Rakyat (1 Februari 2019)	4.155.864.000	3.402.000.000				7.557.864.000	
33	Kompleks Perumahan Citra 5 Blok D-6 Kelurahan Pegadungan Kecamatan Kalideres Kota Administrasi Jakarta Barat	Yayasan Al Muhsinin Alfa Indah(23 Juli 2018)	8.075.520.000	2.034.480.000				10.110.000.000	
34	BLOK A.6, PERUMAHAN CITRA 3 EKSTENSION, KELURAHAN PEGADUNGAN, KECAMATAN KALIDERES, KOTA ADM. JAKARTA BARAT	Yayasan Harapan Bangsa	1.042.734.000	212.940.000				1.255.674.000	
35	Perumahan Taman Ratu Blok F-7 Dan Blok F 13 Nomor 2 Kelurahan Duri Kepa Kecamatan Kebon Jeruk Kota Adm. Jakarta Barat	Yayasan Pendidikan Rasa Sayang Mandiri(25 Oktober 2020)	4.074.336.000	2.424.240.000				6.498.576.000	
36	Jalan Tanggul Cengkareng Drain Nomor 1 Basmol, Kelurahan Kembangan Utara, Kecamatan Kembangan, Kota Administrasi Jakarta Barat	Yayasan Anak Bangsa Basmol	2.256.512.000	1.837.800.000				4.094.312.000	
37	Jalan Harsono RM Nomor 28 Belakang Kelurahan Ragunan Kecamatan Pasar Minggu Jakarta Selatan	Yayasan Sapta Nawami Bhakti (15 Oktober 2017)	23.164.125.000	2.469.840.000				25.633.965.000	
38	JALAN KRAMAT RAYA NO 47 KEL. KRAMAT KEC. SENEN JAKARTA PUSAT	PALANG MERAH INDONESIA	97.760.740.000					97.760.740.000	
39	Tanah Klinik Medical Karya Blok CF1 dan Lap Tenis Mandiri- Kelapa Gading	Yayasan Purna Bhakti Abdi Negara(BAST)	14.011.250.000	8.205.000.000				22.216.250.000	
40	Kompleks Perumahan Taman Duta Mas Kelurahan Wijaya Kusuma Kecamatan Grogol Petamburan Jakarta Barat	PT Bumi Bintang Berstatu(2 Juli 2019)	40.932.850.000	5.246.947.886				46.179.797.886	
41	Komplek Perumahan Taman Alfa Indah Blok A10, Kel. Joglo, Kec. Kembangan	PT. Alfa Indah Sportindo (14 Maret 2017)	2.285.200.000	1.025.000.000				3.310.200.000	
42	Jalan Musik Raya Blok Z-2 RT 003 RW 09, Kel. Pegangsaan Dua, Kec. Kelapa Gading, Kota Adm. Jakarta Utara	Yayasan AL-Huda Kelapa Gading(25 Mei 2022)	11.241.608.000					11.241.608.000	
43	Jalan Raya Boulevard Kelapa Gading Blok B2, Kel. Kelapa Gading Timur, Kec. Kelapa Gading	Mesjid Al Musyawara (13 Oktober 2019)	175.341.600.000					175.341.600.000	
44	Komplek Perumahan Citra 1 Ext. Blok AA-5 Kelurahan Kalideres Kecamatan Kalideres Jakarta Barat	Yayasan Taminbar Lestari(25 April 2021)	1.509.000.000					1.509.000.000	
45	Perumahan Citra 5 Blok E 7 Nomor 1 -2 Kelurahan Pegadungan Kecamatan Kalideres Jakarta Barat	Yayasan Pelita Bangsa(22 Desember 2020)	1.412.814.000	6.567.415.000				7.980.229.000	
46	Perumahan Taman Alfa Indah di Blok G1 Kel. Joglo, Kec. Kembangan Kota Administrasi Jakarta Barat	Yayasan Al Muhsinin Alfa Indah(23 Juli 2018)	12.562.572.000	1.139.600.000				13.702.172.000	
47	komplek Perumahan Taman Semanan Indah, Jalan Dharmara Raya Blok C1-2 Kel. Semanan Kec. Kalideres Kota Adm Jakarta Barat	Yayasan Pendidikan Kristen Tiara Kasih (25 Oktober 2022)	858.132.000					858.132.000	
48	Perumahan Citra 2 Blok G 6 Kalideres Jakarta Barat	Yayasan Diananda(20 November 2017)	441.500.000	218.450.000				659.950.000	
49	Perumahan Taman Surya Blok -MM Kel. Pegadungan Kec. Kalideres Jakarta Barat	Yayasan Suhargo Gondokusumo(31 Maret 2021)	7.814.016.000	6.139.188.493				13.953.204.493	
50	Perumahan Citra 2 Extention Kelurahan Pegadungan Kecamatan Kalideres Jakarta Barat	Yayasan Pendidikan Citra Kasih	10.912.314.000	5.037.200.000				15.949.514.000	
51	Perumahan Permata Buana Blok B1 Nomor 1 Kelurahan Kembangan Utara Kecamatan Kembangan	Yayasan Pusat Pelatihan E dan P (Jalan Pulau Selayan) (17 September	14.750.250.000	17.216.524.646				31.966.774.646	
52	Blok N3 Perumahan Citra 2 Kelurahan Pegadungan Kecamatan Kalideres Jakarta Barat	Yayasan Diananda (27 September 2018)	1.519.000.000	1.463.805.158				2.982.805.158	
53	Perumahan Daan Mogot Baru Blok NA-1, Kelurahan Kalideres, Kecamatan Kalideres, Kota Administrasi Jakarta Barat	Yayasan Pendidikan Pelita Harapan(30 Juni 2020)	52.156.615.000	23.870.840.000				76.027.455.000	
54	Kompleks Perumahan Taman Surya 5 Kelurahan Pegadungan Kecamatan Kalideres Jakarta Barat	Yayasan Suhargo Gondokusumo(24 Juni 2022)	21.015.383.000	27.918.000.000				48.933.383.000	
55	Jalan Agung Perkasa Blok J 14 Sunter Agung dan	Yayasan Bait-EI Indonesia (29 Agustus 2016)	28.566.000.000	2.525.600.000				31.091.600.000	
56	Perumahan Taman Kedoya Baru Jalan Angsana Raya Blok D8 Kelurahan Kedoya Selatan Kecamatan Kebon Jeruk Jakarta Barat	Majelis Jemaat GKI Kedoya(15 November 2022)	5.673.360.000	990.000.000				6.663.360.000	
57	Jalan Teuku Umar Nomor 1 Kelurahan Gondangdia Kecamatan Menteng Jakarta Pusat	PT Lingkar Seni Indonesia (9 Maret 2023)	42.643.125.000	2.772.000.000				45.415.125.000	
58	Jalan Kumala Artha Gading Blok D - 11 Kawasan Sentra Bisnis Artha Gading Kelurahan Kelapa Gading Barat Kecamatan Kelapa Gading Jakarta Utara	PT Swadaya Pandraertha (30 Oktober 2019)	5.964.000.000					5.964.000.000	
59	Jalan Kumala Artha Gading Blok D - 11 Kawasan Sentra Bisnis Artha Gading Kelurahan Kelapa Gading Barat Kecamatan Kelapa Gading Jakarta Utara	PT Swadaya Pandraertha (30 Oktober 2019)	19.629.015.000					19.629.015.000	
60	Jalan Ir.H.Juanda No.19 Kel.Kebon Kelapa, Kec. Gambir,Kota Adm.Jakarta Pusat	PT Happy Day Utama		915.000.000				915.000.000	
61	Kawasan Rumah Susun Cengkareng Nomor 2, Kelurahan Kembangan Timur, Kecamatan Cengkareng, Kota Administrasi Jakarta Barat	Yayasan Pendidikan Cengkareng 1		23.375.289.300				23.375.289.300	

No	Nama Aset	Nama Pihak Ketiga	Saldo Akhir 31 DESEMBER 2022					KETERANGAN	
			Tanah	Gedung & Bangunan	Peralatan dan Mesin		Aset Tetap Lainnya		Total
					Unit	Harga Satuan			
62	Gedung kantor dinas pariwisata jl. Kuningan Barat 1 Jakarta Selatan	Koppeg Dinas Pariwisata		532.350.000				532.350.000	
63	PERUMAHAN TAMAN MERUYA ILIR BLOK F-1, KEL. MERUYA UTARA, KEC. KEMBANGAN KOTA ADMINISTRASI JAKARTA BARAT	YAYASAN AL IKHWAN MERUYA	1.401.570.000	162.000.000				1.563.570.000	
64	Jalan Raya PKP Kelapa Dua Wetan Ciracas Jakarta Timur	PKP STIKES		56.678.102.450				56.678.102.450	
65	Jalan Raya PKP Kelapa Dua Wetan Ciracas Jakarta Timur	PKP STIKES		2.112.033.000				2.112.033.000	
66	Jalan Raya PKP Kelapa Dua Wetan Ciracas Jakarta Timur	PKP STIKES		2.619.804.000				2.619.804.000	
67	Jalan Raya PKP Kelapa Dua Wetan Ciracas Jakarta Timur	PKP STIKES		3.296.832.000				3.296.832.000	
68	Jalan Raya PKP Kelapa Dua Wetan Ciracas Jakarta Timur	PKP STIKES		56.419.000				56.419.000	
69	Jalan Raya PKP Kelapa Dua Wetan Ciracas Jakarta Timur	PKP STIKES		4.165.194.000				4.165.194.000	
70	Jalan Raya PKP Kelapa Dua Wetan Ciracas Jakarta Timur	PKP STIKES		1.493.877.000				1.493.877.000	
71	Jalan Raya PKP Kelapa Dua Wetan Ciracas Jakarta Timur	PKP STIKES		1.442.364.000				1.442.364.000	
72	Jalan Raya PKP Kelapa Dua Wetan Ciracas Jakarta Timur	PKP STIKES		58.872.000				58.872.000	
73	Jalan Raya PKP Kelapa Dua Wetan Ciracas Jakarta Timur	PKP STIKES		404.745.000				404.745.000	
74	Jalan Raya PKP Kelapa Dua Wetan Ciracas Jakarta Timur	PKP STIKES		1.226.500.000				1.226.500.000	
75	Jalan Raya PKP Kelapa Dua Wetan Ciracas Jakarta Timur	PKP STIKES		7.035.204.000				7.035.204.000	
76	Jalan Raya PKP Kelapa Dua Wetan Ciracas Jakarta Timur	PKP STIKES		9.591.230.000				9.591.230.000	
77	Jalan Raya PKP Kelapa Dua Wetan Ciracas Jakarta Timur	PKP STIKES		39.248.000				39.248.000	
78	Jalan Raya PKP Kelapa Dua Wetan Ciracas Jakarta Timur	PKP STIKES		1.668.040.000				1.668.040.000	
79	Jalan Raya PKP Kelapa Dua Wetan Ciracas Jakarta Timur	PKP STIKES		367.950.000				367.950.000	
80	Jalan Raya PKP Kelapa Dua Wetan Ciracas Jakarta Timur	PKP STIKES		9.812.000				9.812.000	
81	Jalan Raya PKP Kelapa Dua Wetan Ciracas Jakarta Timur	PKP STIKES		58.872.000				58.872.000	
82	Jalan Raya PKP Kelapa Dua Wetan Ciracas Jakarta Timur	PKP STIKES		156.992.000				156.992.000	
83	Jalan Raya PKP Kelapa Dua Wetan Ciracas Jakarta Timur	PKP STIKES		895.345.000				895.345.000	
84	Jalan Raya PKP Kelapa Dua Wetan Ciracas Jakarta Timur	PKP STIKES		1.579.732.000				1.579.732.000	
85	Perumahan Taman Alfa Indah Blok A 9 Joglo Kembangan Jakarta Barat	GEREJA JAWA JOGLO	787.932.000					787.932.000	
86	Perumahan Taman Kedoya Baru, Kel. Kedoya Selatan, Kec. Kebon Jeruk, Kota Adm. Jakarta Barat.	TK Lady Bird	531.456.000					531.456.000	
87	Perumahan Bintaro Jaya Sektor I, Kel. Bintaro Kec. Pesanggrahan, Kota Adm. Jakarta Selatan	PT Metro Djakarta Muda Angkasa	14.581.413.000					14.581.413.000	
88	Jl. Bhakti IV No 3 Komplek Ditjen Pajak, Kel. Kemanggisan, Kec. Palmerah Kota Adm. Jakarta Barat	Yayasan Kesejahteraan Karyawan Pajak	14.947.900.000					14.947.900.000	
89	Jl. Pegangsaan Barat No 4, Kec. Menteng Jakarta Pusat	DPD Golkar	139.770.000.000					139.770.000.000	
90	Jl. Kartika Utama, Kel. Pondok Pinang, Kec. Kebayoran Lama, Kota Adm. Jakarta Selatan	PT. Metropolitan Kencana	-	24.535.642.069				24.535.642.069	
91	Jl. Kartika Utama, Kel. Pondok Pinang, Kec. Kebayoran Lama, Kota Adm. Jakarta Selatan	PT. Metropolitan Kencana	-	18.116.873.208				18.116.873.208	
	<b>TOTAL ASET PROPERTI INVESTASI</b>		<b>1.074.729.363.502</b>	<b>453.001.595.872</b>				<b>1.527.730.959.374</b>	

**PENDAPATAN DITERIMA DIMUKA ATAS PEMANFAATAN ASET DALAM BENTUK SEWA  
PER 31 DESEMBER 2022**

NO.	NAMA PIHAK KETIGA	REKENING	JENIS ASET	PERUNTUKAN	LOKASI ASET	DASAR PENGGUNAAN			NILAI PKS	JANGKA WAKTU	MASA SEWA		SISA BULAN YG BELUM DIGUNAKAN	KONTRIBUSI PER BULAN	PENDAPATAN DITERIMA DIMUKA
						No / Tanggal MoU	TANGGAL/NO. SK GUBERNUR	TANGGAL / NO. PERJANJIAN			AWAL	AKHIR			
1	YAYASAN PENDIDIKAN KRISTEN TIARA KASIH	4.1.4.03.01	TANAH	SARANA PENDIDIKAN	JALAN DHARMA RAYA BLOK C1-2, KEL. SEMANAN, KEC. KALIDERES, KOTA ADM JAKARTA BARAT	11/10/2017 / NOMOR 1873 TAHUN 2017	25/10/2017 / NOMOR 2625/-076.1		740.000.000	5 TAHUN	25/10/2017	25/10/2022	0	12.340.000	-
2	MAJELIS JEMAAT GEREJA KRISTEN INDONESIA KEDOYA	4.1.4.03.02	TANAH DAN BANGUNAN	SARANA IBADAH GEREJA	JALAN ANGSANA RAYA BLOK D8, KELURAHAN KELURAHAN KEDOYA SELATAN, KECAMATAN KEBON JERUK, KOTA ADMINISTRASI JAKARTA BARAT	06/10/2017 / NOMOR 1843 TAHUN 2017	25/10/2017 / NOMOR 2624/-076.1		250.000.000	5 TAHUN	15/11/2017	15/11/2022	0	4.166.667	-
3	DEWAN PIMPINAN DAERAH PARTAI DEMOKRASI INDONESIA PERJUANGAN	4.1.4.03.01	TANAH DAN BANGUNAN	KANTOR		06/10/2017 / NOMOR 1840 TAHUN 2017	01/11/2017 / NOMOR 2708/-076.33		150.000.000	5 TAHUN	01/11/2017	31/10/2022	4	2.500.000	10.000.000
4	YAYASAN MASJID AT TAQWA	4.1.4.03.01	SEBAGIAN TANAH	SARANA IBADAH	JL. H. MURTAHDO BLOK B 10 RT.007 RW.002, KELURAHAN TUGU UTARA, KECAMATAN KOJA, KOTA ADMINISTRASI JAKARTA UTARA		27/11/2018 / NOMOR 4207/-076.1		67.500.000	8 TAHUN	19/12/2014	18/12/2022	0	703.125	-
5	PT. SINERGI BANGUN GLOBAL	4.1.4.03.01	TANAH	LOKASI PERPARKIRAN	JL. ABDUL RAHMAN SALEH 1, KELURAHAN SENEN, KECAMATAN SENEN, KOTA ADMINISTRASI JAKARTA PUSAT		07/12/2018 / NOMOR 4340/-076.33		300.000.000	5 TAHUN	07/12/2018	06/12/2023	11	5.000.000	55.000.000
6	IPOM MAJELIS ULAMA INDONESIA PROVINSI DKI JAKARTA	4.1.4.03.02	SEBAGIAN TANAH DAN GEDUNG	KANTOR SEKRETARIAT	GEDUNG GRAHA MENTAL SPIRITUAL (GMS) LANTAI 1 YANG TERLETAK DI JL. KH. MAS MANSYUR / JL. H. AWWALLIDIN KEL. KEBON MELATI, KEC. TANAH ABANG, KOTA ADM. JAKARTA PUSAT	03/09/2018 / NOMOR 4651/-076.36	15/10/2018 / NOMOR 4651/-076.36		25.000.000	5 TAHUN	26/09/2018	25/09/2023	9	416.667	3.750.000
7	ROYAL CITY HOTEL	4.1.4.03.01	SEBAGIAN TANAH	HOTEL	JL. TOMANG RAYA NOMOR 88 CIDENG, KELURAHAN CIDENG, KECAMATAN GAMBIR, KOTA ADM. JAKARTA PUSAT	13/08/2018 / NOMOR 28 TAHUN 2018	26/10/2018 / NOMOR 6490/-1.795.22		551.300.000	5 TAHUN	24/12/2017	23/12/2022	0	9.188.333	-
8	KOPERASI MINA USAHA SEJAHTERA	4.1.4.03.01	SEBAGIAN TANAH	STASIUN PENGISIAN BAHAN BAKAR (SPBB) SOLAR NON SUBSIDI	KAWASAN PELABUHAN PERIKANAN MUARA ANGKE, JL. DERMAGA MUARA ANGKE/JL. PENDARATAN IKAN KEL. PLUIT, KEC. PENJARINGAN, KOTA ADM. JAKARTA UTARA	24/10/2018 / NOMOR 39 TAHUN 2018	07/12/2018 / NOMOR 9210/-1.711.31		413.100.000	5 TAHUN	02/05/2019	01/05/2024	16	6.885.000	110.160.000
9	PT. DAYAMITRA TELEKOMUNIKASI	4.1.4.03.02	TANAH DAN BANGUNAN	PEMASANGAN JARINGAN SELULER	RUSUN DAAN MOGOT, RUSUN KAPUK MUARA DAN RUSUN MUARA BARU	12/09/2018 / NOMOR 33 TAHUN 2018	28/12/2018 / NOMOR 5734/-1.817		1.323.600.000	5 TAHUN	12/12/2018	12/12/2023	12	22.060.000	264.720.000
10	YAYASAN ATMA JAYA	4.1.4.03.02	SEBAGIAN TANAH DAN BANGUNAN	SARANA KESEHATAN	AREAL RUMAH SUSUN SEWA (RUSUNAWA) PENJARINGAN, JL. TANJUNG WANGI RW 06, KELURAHAN PENJARINGAN, KECAMATAN PENJARINGAN, KOTA ADMINISTRASI JAKARTA UTARA	26/09/2018 / NOMOR 46 TAHUN 2018	15/03/2019 / NOMOR 1455/1.711		135.000.000	5 TAHUN	29/08/2018	28/08/2023	8	2.250.000	18.000.000
11	MAJELIS JEMAAT GEREJA KRISTEN INDONESIA PURI INDAH	4.1.4.03.01	TANAH	SARANA IBADAH	JL. PULAU PANTARA IV BLOK N2 PERUMAHAN TAMAN PERMATA BUANA, KELURAHAN KEMBANGAN UTARA, KECAMATAN KEMBANGAN, KOTA ADMINISTRASI JAKARTA BARAT	09/04/2019 / NOMOR 585 TAHUN 2019	28/05/2019 / NOMOR 1764/-1.711		250.000.000	5 TAHUN	11/09/2019	10/09/2024	20	4.166.667	83.333.333
12	PT. BANK RAKYAT INDONESIA (PERSERO) Tbk.	4.1.4.03.01	SEBAGIAN TANAH	ATM	TERMINAL KAMPUNG RAMBUTAN, KELURAHAN KAMPUNG RAMBUTAN, KECAMATAN CIRACAS, KOTA ADMINISTRASI JAKARTA TIMUR (KANTOR CABANG JAKARTA KRAMAT JATI)	23/05/2019 / NOMOR 42 TAHUN 2019	01/07/2019 / NOMOR 2800/076.33		87.000.000	5 TAHUN	09/06/2018	08/06/2023	6	1.450.000	8.700.000
13	GEREJA KRISTEN KALAM KUDUS JEMAAT KOSAMBI BARU	4.1.4.03.02	TANAH DAN BANGUNAN	SARANA IBADAH	JL. ANGSOKA UTAMA BLOK D-4, KELURAHAN DURI KOSAMBI, KECAMATAN CENGKARENG, KOTA ADMINISTRASI JAKARTA BARAT	09/04/2019 / NOMOR 588 TAHUN 2019	02/07/2019 / NOMOR 2073/-076.33		101.671.500	5 TAHUN	08/08/2018	08/08/2023	8	1.694.525	13.556.200
14	YAYASAN MASJID ASSAHARA KOTA JAKARTA BARAT	4.1.4.03.02	SEBAGIAN TANAH DAN BANGUNAN	SARANA IBADAH	KANTOR WALKOTA ADMINISTRASI JAKARTA BARAT, JALAN RAYA KEMBANGAN NO. 2, KELURAHAN KEMBANGAN SELATAN, KECAMATAN KEMBANGAN, KOTA ADMINISTRASI JAKARTA BARAT	20/06/2019 / NOMOR 45 TAHUN 2019	08/07/2019 / NOMOR 1979/-076.53		80.000.000	5 TAHUN	15/07/2019	16/07/2024	19	1.333.333	25.333.333
15	YAYASAN AL-AMANAH SUNTER AGUNG	4.1.4.03.01	TANAH DAN BANGUNAN	SARANA PENDIDIKAN	JALAN SUNTER KARYA SELATAN IV BLOK H RT 01 RW 013, KOMPLEK DKI SUNTER AGUNG, KELURAHAN SUNTER AGUNG, KECAMATAN TANJUNG PRIOK, KOTA ADM. JAKARTA UTARA	19/07/2019 / NOMOR 1173 TAHUN 2019	06/08/2019 / NOMOR 2416/-076.11		275.000.000	5 TAHUN	09/01/2019	08/01/2024	13	4.583.333	59.583.333
16	YAYASAN KEMUNING PLUS	4.1.4.03.01	SEBAGIAN TANAH DAN BANGUNAN	SARANA IBADAH	KOMPLEK PERUMAHAN GRIYA INTI SENTOSA JALAN GRIYA UTAMA/JALAN GRIYA MANIS, KELURAHAN SUNTER AGUNG, KECAMATAN TANJUNG PRIOK, KOTA ADM. JAKARTA UTARA	23/04/2019 / NOMOR 682 TAHUN 2019	13/08/2019 / NOMOR 2482/-076.36		105.000.000	5 TAHUN	12/07/2019	11/07/2024	19	1.750.000	33.250.000
17	YAYASAN REPEAL JAKARTA BERSATU	4.1.4.03.02	SEBAGIAN TANAH DAN BANGUNAN	KANTOR SEKRETARIAT	RUMAH SUSUN SEDERHANA KARET TENGSIN, JALAN KARET PASAR BARU BARAT 1, KELURAHAN KARET TENGSIN, KECAMATAN TANAH ABANG, KOTA ADMINISTRASI JAKARTA PUSAT	26/07/2019 / NOMOR 55 TAHUN 2019	19/09/2019 / NOMOR 5198/-1.796.55		4.657.500	5 TAHUN	26/10/2018	26/10/2023	10	77.625	776.250
18	PT. TEGAR PRIMAJAYA	4.1.4.03.01	SEBAGIAN TANAH	RUMAH POMPA DAN JALUR INSTALASI PIPA	AREA PINTU AIR BANJIR KANAL TIMUR WEIR-3 MARUNDA, JALAN MARUNDA KECAMATAN CILINCING, KOTA ADMINISTRASI JAKARTA UTARA	26/12/2018 / NOMOR 69 TAHUN 2018	03/10/2019 / NOMOR 4186/-076.1		130.063.000	5 TAHUN	31/01/2019	30/01/2024	13	2.167.717	28.180.317

NO.	NAMA PIHAK KETIGA	REKENING	JENIS ASET	PERUNTUKAN	LOKASI ASET	DASAR PENGGUNAAN			NILAI PKS	JANGKA WAKTU	MASA SEWA		SISA BULAN YG BELUM DIGUNAKAN	KONTRIBUSI PER BULAN	PENDAPATAN DITERIMA DIMUKA
						No / Tanggal MoU	TANGGAL/NO. SK GUBERNUR	TANGGAL / NO. PERJANJIAN			AWAL	AKHIR			
19	YAYASAN BAITURRAHIM	4.1.4.03.01	TANAH	SARANA IBADAH MASHID DAN TPA	KAVLING MARINIR BLOK AE PONDOK KELAPA, KELURAHAN PONDOK KELAPA, KECAMATAN DUREN SAWIT, KOTA ADMINISTRASI JAKARTA TIMUR		14/10/2019 NOMOR 1492 TAHUN 2019	31/10/2019 NOMOR 3304/-076.25	20.700.000	5 TAHUN	31/10/2019	30/10/2024	22	345.000	7.590.000
20	PERKUMPULAN PEMBERANTASAN TUBERKULOSIS INDONESIA (PPTI)	4.1.4.03.02	TANAH DAN BANGUNAN	KANTOR SEKRETARIAT	JALAN BALADEWA NO.34 RT 05/RW 05, KELURAHAN TANAH TINGGI, KECAMATAN JOHAR BARU, JAKARTA PUSAT		16/10/2019 NOMOR 1501 TAHUN 2019	23/10/2019 NOMOR 3234/-076.11	18.950.000	5 TAHUN	23/10/2019	23/10/2024	22	315.833	6.948.333
21	YAYASAN PENDIDIKAN PANTARA	4.1.4.03.02	SEBAGIAN TANAH DAN BANGUNAN	SARANA PENDIDIKAN	JALAN RADIN INTEN II, DUREN SAWIT, JAKARTA TIMUR		17/01/2019 NOMOR 4 TAHUN 2019	14/03/2019 NOMOR 327 TAHUN 2019	250.000.000	5 TAHUN	14/03/2019	14/03/2024	15	4.166.667	62.500.000
22	YAYASAN AL-HIKMAH TAMAN ARIES	4.1.4.03.02	TANAH DAN BANGUNAN	SARANA IBADAH MASJID	KOMPLEK PERUMAHAN TAMAN ARIES BLOK F1 NO.1 KELURAHAN MERUYA UTARA, KECAMATAN KEMBANGAN, KOTA ADMINISTRASI JAKARTA BARAT		26/09/2019 NOMOR 1410 TAHUN 2019	29/10/2019 NOMOR 3263.1/-076.1	50.000.000	5 TAHUN	01/10/2019	01/10/2024	21	833.333	17.500.000
23	YAYASAN AL MUHSININ ALFA INDAH	4.1.4.03.01	SEBAGIAN TANAH	SARANA PENDIDIKAN	TAMAN ALFA INDAH BLOK I 4, KELURAHAN PETUKANGAN UTARA, KECAMATAN PESANGGRAHAN, KOTA ADMINISTRASI JAKARTA SELATAN		10/02/2020 / NOMOR 128 TAHUN 2020	22/04/2020	703.351.600	5 TAHUN	22/04/2020	21/04/2025	28	11.722.527	328.230.747
24	YAYASAN PERMATA INDONESIA PERMAI	4.1.4.03.02	SEBAGIAN TANAH DAN BANGUNAN	SARANA PENDIDIKAN	PERUMAHAN TUGU PERMAI JALAN H. MURTAHDHO BLOK B 10 RT 007 RW 002, KELURAHAN TUGU UTARA, KECAMATAN KOJA, KOTA ADM. JAKARTA UTARA		23/12/2019 / NOMOR 1728 TAHUN 2019	06/03/2020 / NOMOR 533/-076.11	125.000.000	5 TAHUN	19/12/2019	18/12/2024	24	2.083.333	50.000.000
25	YAYASAN MASJID NURUL ISLAM - PONDOK KOPI	4.1.4.03.01	SEBAGIAN TANAH	SARANA IBADAH DAN SARANA PENDIDIKAN	JALAN RAYA PONDOK KOPI BLOK Y11, KELURAHAN PONDOK KOPI, KECAMATAN DUREN SAWIT, KOTA ADM. JAKARTA TIMUR			43954	192.522.800	5 TAHUN	05/03/2020	03/04/2025	26	3.208.713	83.426.547
26	PT. TRANSPORTASI JAKARTA	4.1.4.03.01	SEBAGIAN TANAH	DEPO BUS TRANSJAKARTA	JL. PERINTIS KEMERDEKAAN, KAWASAN TERMINAL KAMPUNG RAMBUTAN DAN KAWASAN TERMINAL RAWA BUAYA			43864	17.687.975.000	5 TAHUN	02/03/2020	01/03/2025	27	294.799.583	7.959.588.750
27	YAYASAN PERGURUAN RAKYAT JAKARTA	4.1.4.03.01	TANAH DAN BANGUNAN	SARANA PENDIDIKAN	JL. LAMPIRI RAYA NO. 28 KEL. DUREN SAWIT JAKARTA TIMUR		14/01/2020 / NOMOR 47 TAHUN 2020	41730	800.000.000	5 TAHUN	02/02/2019	01/02/2024	14	13.333.333	186.666.667
28	DEWAN PIMPINAN PUSAT GEMA SADHANA	4.1.4.03.01	TANAH	SARANA IBADAH	JL. BEDUGUL RW 17, KEL. KALIDERES, KEC. KALIDERES, KOTA ADMINISTRASI JAKARTA BARAT		16/07/2020 NOMOR 737 TAHUN 2020	44048	84.700.000	5 TAHUN	22/07/2020	21/07/2025	31	1.411.667	43.761.667
29	YAYASAN MUSEUM SEJARAH NABI MUHAMMAD SAW DAN PERADABAN ISLAM	4.1.4.03.01	TANAH	MUSEUM	JL. LODAN TIMUR NO 7 KEL. ANCOL, KEC. PADEMANGAN, KOTA ADMINISTRASI JAKARTA UTARA		30 TAHUN	07/10/2020 NOMOR 1015 TAHUN 2020	10.704.567.980	30 TAHUN	23/10/2020	22/10/2050	334	29.734.911	9.931.460.293
30	PANITIA PEMBANGUNAN MASJID AT TABAY'UN	4.1.4.03.01	TANAH	MASJID	TAMAN VILLA MERUYA KELURAHAN MERUYA SELATAN KEC. KEMBANGAN KOTA ADMINISTRASI JAKARTA BARAT		5 TAHUN	9/10/2020 NOMOR 1021 TAHUN 2020	18.327.000	5 TAHUN	26/10/2020	25/10/2025	34	303.950	10.334.300
31	YAYASAN PUSAT PELATIHAN E & P INDONESIA	4.1.04.03.01.0001	TANAH & BANGUNAN	SARANA PENDIDIKAN	JL PULAU SELAYAR PERUMAHAN PERMATA BUANA BLOK BI 3 KEL. KEMBANGAN UTARA, KEC. KEMBANGAN, KOTA ADM.JAKARTA BARAT		22/02/2021 NOMOR 182 TAHUN 2021	16/03/2021 NOMOR 557/-076.11	2.737.728.500	5 TAHUN	24/08/2018	23/08/2023	8	45.628.808	365.030.467
32	PT. PLN	4.1.4.03.01	TANAH	INFRASTRUKTUR KETENAGALISTRIKAN	KEPULAUAN SERIBU		02/09/2020 NOMOR 011/- 076.11	04/01/2021 NOMOR 011/- 076.11	5.527.000	5 TAHUN	04/01/2021	31/12/2026	36	92.117	3.316.200
33	YAYASAN PUSAT PELATIHAN E & P INDONESIA	4.1.04.03.01.0001	TANAH	SARANA PENDIDIKAN	JALAN PULAU TIDUNG PERUMAHAN PERMATA BUANA, KELURAHAN KEMBANGAN UTARA, KECAMATAN KEMBANGAN, KOTA ADMINISTRASI JAKARTA BARAT		04/03/2021 NOMOR 211/2021	20/04/2021 NOMOR 922/076.2	1.380.240.000	5 TAHUN	19/09/2018	18/09/2023	9	23.004.000	207.036.000
34	PT. JAKARTA TOURISINDO	4.1.04.03.01.0001	TANAH	BIKE LOUNGE	DI BANJIR KANAL BARAT RT 11/20 KEL. KEBON MELATI, KEC. TANAH ABANG, JAKARTA PUSAT		28/06/2021 NOMOR 51 TAHUN 2021	24/09/2021 NOMOR 7220/-076.2	274.000.000	5 TAHUN	24/09/2021	24/09/2026	45	4.566.667	205.500.000
35	YAYASAN TAHFIDZ SULAIMANIYAH	4.1.04.03.01.0001	SEBAGIAN TANAH & BANGUNAN	SARANA PENDIDIKAN	JALAN KRAMAT JAYA RAYA RW 1, KEL. TUGU UTARA, KEC. KOJA, JAKARTA UTARA		18/09/2021 NOMOR 78 TH 2021	22/10/2021 NOMOR 5665/-076.35	1.467.200.000	5 TAHUN	22/10/2021	22/10/2026	4	40.755.583	163.022.333
	YAYASAN TAHFIDZ SULAIMANIYAH	4.1.04.03.01.0001	SEBAGIAN TANAH & BANGUNAN	SARANA PENDIDIKAN	JALAN KRAMAT JAYA RAYA RW 1, KEL. TUGU UTARA, KEC. KOJA, JAKARTA UTARA		16/09/2021 NOMOR 78 TH 2021	22/10/2021 NOMOR 5665/-076.35					12	40.755.583	489.067.000
36	PALANG MERAH INDONESIA	4.1.04.03.01.0001	TANAH	LAYANAN KESEHATAN	JALAN KRAMATRAYA NO 47 KEL. KRAMAT KEC. SENEN JAKARTA PUSAT		07/12/2021 NOMOR 1456 TH 2021	22/12/2021 NOMOR 3486/-1.711	57.776.400	5 TAHUN	22/12/2021	22/12/2026	48	962.940	46.221.120
37	ASOSIASI PEMERINTAH PROVINSI SELURUH INDONESIA (APPSI)	4.1.04.03.01.0001	SEBAGIAN BANGUNAN	KANTOR	JALAN H. RANGKAYO RASUNA KAV C 22, JAKARTA SELATAN		18/05/2021 NOMOR 464/- 082.74	10/12/2021 NOMOR 3254/-076.33	50.000.000	5 TAHUN	01/09/2018	30/08/2023	8	833.333	6.666.667
38	KOPERASI PEGAWAI NEGERI WALKOTA ADMINISTRASI JAKARTA TIMUR	4.1.04.03.01.0001	SEBAGIAN TANAH	KANTOR	JALAN DR. SOEMARNO, KEL. PULO GEBANG, KEC. CAKUNG, JAKARTA TIMUR		30/08/2021 NOMOR 67 TH 2021	9/24/2021	213.600.000	3 TAHUN	24/09/2021	24/09/2024	21	5.933.333	124.600.000
39	PT. JAKARTA TOURISINDO (JAKBISTRO)	4.1.04.03.01.0001	SEBAGIAN TANAH	CAFÉ	JALAN MEDAN MERDEKA SELATAN NO 8-9 KEL. GAMBIR, KEC. GAMBIR, JAKARTA PUSAT		28/06/2021 NOMOR 52 TH 2021	27/09/2021 NOMOR 2124/-072.26	250.000.000	5 TAHUN	26/10/2018	25/10/2023	10	4.166.667	41.666.667
40	YAYASAN HARAPAN BANGSA	4.1.04.03.01.0001	TANAH & BANGUNAN	SARANA PENDIDIKAN	PERUM. CITRA 3 EKSTENSION BLOK A.6, KEL. PEGADUNGAN, KEC. KALIDERES JAKARTA BARAT		19/10/2021 NOMOR 1252 TH 2021	26/11/2021 NOMOR 3092/-076.11	569.492.000	5 TAHUN	27/01/2020	26/01/2025	25	9.491.533	237.288.333
41	YAYASAN AL IKHWAN MERUYA	4.1.04.03.01.0001	TANAH & BANGUNAN	SARANA IBADAH	PERUMAHAN TAMAN MERUYA ILIR BLOK F-1, KEL. MERUYA UTARA, KEC. KEMBANGAN KOTA ADMINISTRASI JAKARTA BARAT		14/12/2021 NOMOR 1480 TH 2021	12/24/2021	21.601.500	5 TAHUN	30/10/2019	29/10/2024	22	360.025	7.920.550
42	PT GLOBAL CITRA TAMA	4.1.04.03.01.0001	SEBAGIAN TANAH & BANGUNAN	JARINGAN KOMUNIKASI	JALAN RUSUN MARUNDA CLUSTER C2 KEL. MARUNDA, KEC. CILINCING, JAKARTA UTARA		04/11/2021 NOMOR 104 TH 2021	12/29/2021	241.500.000	07-Aug-26	08/09/2021	07-Aug-26	44	4.025.000	177.100.000
43	YAYASAN DARUTTAQWA BERLAN	4.1.04.03.01.0001	TANAH	SARANA PENDIDIKAN	JALAN MANGGARAI UTARA VII, KELURAHAN MANGGARAI, KECAMATAN TEBET, KOTA ADMINISTRASI JAKARTA UTARA		14/12/21 NOMOR 1479 TH 2021	9/3/2022 NOMOR 575/- 1.711	678.950.000	5 TAHUN	09/03/2022	08-Mar-27	51	11.315.833	577.107.500

NO.	NAMA PIHAK KETIGA	REKENING	JENIS ASET	PERUNTUKAN	LOKASI ASET	DASAR PENGGUNAAN			NILAI PKS	JANGKA WAKTU	MASA SEWA		SISA BULAN YG BELUM DIGUNAKAN	KONTRIBUSI PER BULAN	PENDAPATAN DITERIMA DIMUKA
						No / Tanggal MoU	TANGGAL/NO. SK GUBERNUR	TANGGAL / NO. PERJANJIAN			AWAL	AKHIR			
44	PT TELKOM INDONESIA (PERSERO) Tbk	4.1.04.03.01.0001	SEBAGIAN TANAH & BANGUNAN	PERANGKAT INTERNET	4 RUMAH SUSUN SEDERHANA SEWA (RUSUNAWA) DI WILAYAH JAKARTA BARAT		4/11/2021 NOMOR 103 TAHUN 2021	3/2/2022 NOMOR 430/-076	404.000.000	2 TAHUN	11/08/2021	10-Aug-23	8	16.833.333	134.666.667
45	KOPERASI PECAHAWI DINAS PERIKANAN DKI JAKARTA	4.1.04.03.01.0001	TANAH	SPBU & SPBB	KAWASAN PELABUHAN PERIKANAN MUARA ANGE, JL. DERMAGA MUARA ANGE, JL. PENDERATAN IKAN KEL. PLUIT, KEC. PENJARINGAN, KOTA ADM. JAKARTA UTARA		8/12/2022 NOMOR 126 TAHUN 2021	10/1/2022 NOMOR 162/-076.33	1.382.200.000	5 TAHUN	16/02/2021	17-Feb-26	38	23.036.667	875.393.333
46	DEWAN PIMPINAN DAERAH PARTAI GERINDRA	4.1.04.03.01.0001	TANAH	KANTOR SEKRETARIAT	JALAN PROF DR SOEPOMO NOMOR KEL. TEBET BARA, KECAMATAN TEBET, KOTA ADM. JAKARTA SELATAN		23/5/2022 NOMOR 501 TAHUN 2022	22/8/2022 NOMOR 2398/TM.15	128.560.000	5 TAHUN	22/08/2022	21-Aug-27	56	2.142.667	119.989.333
47	PERUMDA PASAR JAYA	4.1.04.03.01.0001	SEBAGIAN TANAH	GERAI PANGAN PERUMDA PASAR JAYA	9 PULAU DI KABUPATEN ADM. KEP. 1000		28/9/2022 NOMOR 47 TAHUN 2022	31/3/2022 NOMOR 1048/-076.83	55.320.000	5 TAHUN	31/03/2022	30-Mar-27	51	922.000	47.022.000
48	PT BANK JASA INDONESIA	4.1.04.03.01.0001	SEBAGIAN TANAH	PARKIR	JALAN TIANG BENDERA III, KELURAHAN ROA MALAKA, KECAMATAN TAMBORA, KOTA ADM. JAKARTA BARAT	22/12/2022 NOMOR 4220/PU.03.03	-	-	499.000.000	5 TAHUN	01/08/2022	31-Jul-27	56	8.316.667	465.733.333
49	KOPERASI JASA SERBA USAHA AQUARIUM BANGKIT MANDIRI	4.1.04.03.01.0001	TANAH DAN BANGUNAN	RUMAH SUSUN	JALAN PASAR IKAN KEL. PENJARINGAN, KEC. PENJARINGAN KOTA ADM. JAKARTA UTARA		5/10/2022 NOMOR 942 TAHUN 2022	12/10/2022 NOMOR 3116/PU.00.04	216.480.000	5 TAHUN	12/10/2022	11-Oct-27	58	3.608.000	209.264.000
50	YAYASAN PENDIDIKAN KEMURNIAN	4.1.04.03.01.0001	TANAH DAN BANGUNAN	SARANA PENDIDIKAN	PERUMAHAN CITRA GARDEN II BLOK B6 DAN BLOK A3, KEL. PEGADUNGAN, KEC. KALIDERES, KOTA ADM. JAKARTA BARAT	3/10/2022 NOMOR 2983/PU.00.04	-	-	1.000.000.000	5 TAHUN	23/04/2018	22-Apr-23	4	16.666.667	66.666.667
51	YAYASAN AL MUHAJIRIN PONDOK KOPI	4.1.04.03.01.0001	TANAH	SARANA PENDIDIKAN	JALAN PONDOK KOPI V, BLOK E2 DAN BLOK E7, KEL. PONDOK KOPI, KEC. DUREN SAWIT, KOTA ADM. JAKARTA TIMUR	24/11/2022 NOMOR 3749/PU.00.04	-	-	339.371.544	5 TAHUN	17/11/2019	16-Nov-24	23	5.656.192	130.092.425
52	YAYASAN PENDIDIKAN BINA KUSUMA MULIA	4.1.04.03.01.0001	TANAH & BANGUNAN	SARANA PENDIDIKAN	PERUMAHAN CITRA GARDEN I BLOK I/3 KEL. KALIDERES, KEC. KALIDERES, KOTA ADM. JAKARTA BARAT	22/12/2022 NOMOR 4221/PU.03.03	-	-	206.522.000	5 TAHUN	28/08/2022	27-Aug-27	57	3.442.033	196.195.900
53	PAGUYUBAN WARGA TAMAN ALFA INDAH JAKARTA	4.1.04.03.01.0001	SEBAGIAN TANAH	SARANA IBADAH GEREJA	PERUMAHAN TAMAN ALFA INDAH JALAN TAMAN ALFA INDAH RT 013 RW 07 KEL. PETUKANGAN UTARA KECAMATAN PESANGGRAHAN, KOTA ADM. JAKARTA SELATAN	12/10/2022 NOMOR 3111/PU.00.04	-	-	100.000.000	5 TAHUN			60	1.666.667	100.000.000
54	DEWAN KERAJINAN NASIONAL DAERAH PROVINSI DKI JAKARTA	4.1.04.03.01.0001	SEBAGIAN TANAH & BANGUNAN	KANTOR SEKRETARIAT	JALAN TAMANSARI, KOTA ADMINISTRASI JAKARTA BARAT	12/10/2022 NOMOR 3113.1/PU.00.04	-	-	2.000.000	2 TAHUN	28/10/2021	27-Oct-23	10	83.333	833.333
55	DPD PARTAI GOLKAR PROVINSI DKI JAKARTA	4.1.04.03.01.0001	TANAH	KANTOR	JALAN PEGANGSAAN BARAT NOMOR 4, KEL. MENTENG, KEC. MENTENG, KOTA ADMINISTRASI JAKARTA PUSAT	1/11/2022 NOMOR 3452/PU.03.03	-	-	300.000.000	5 TAHUN	01/11/2022	31-Oct-27	59	5.000.000	295.000.000
56	YAYASAN RASA SAYANG MANDIRI	4.1.04.03.01.0001	TANAH & BANGUNAN	SARANA PENDIDIKAN	PERUMAHAN TAMAN RATU BLOK F7 DAN F13 KEL. DURI KEPA, KEC. KEBON JERUK, KOTA ADM. JAKARTA BARAT	15/12/22 NOMOR 4044/PU.00.04	-	-	60.000.000	3 TAHUN	26/10/2020	25-Oct-23	10	1.666.667	16.666.667
57	DEWAN KERAJINAN NASIONAL DAERAH PROVINSI DKI JAKARTA	4.1.04.03.01.0001	SEBAGIAN BANGUNAN	KANTOR	BLOK G LT. 1 DASAR	12/10/2022 NOMOR 3111.1/PU.04	-	-	5.000.000	5 TAHUN	27/05/2019	26-May-24	17	83.333	1.416.667
58	YAYASAN PARAMITRA KENCANA	4.1.04.03.01.0001	SEBAGIAN TANAH	SARANA PENDIDIKAN	JALAN MAWAR MERAH VI, KEL. MALAKA JAYA, KEC. DUREN SAWIT, KOTA ADM. JAKARTA TIMUR	21/12/22 NOMOR 4205/PU.03.03	-	-	100.000.000	5 TAHUN	21/12/2022	20-Dec-27	60	1.666.667	100.000.000
59	PT. GERAK MAJU ABADI	4.1.4.03.02	TANAH DAN BANGUNAN	GEDUNG PERTOKOAN DAN LAHAN PARKIR	JALAN BLUSTRU GLODOK RT. 001 RW. 006 KEL. MANGGA BESAR, KECAMATAN TAMANSARI KOTA ADMINISTRASI JAKARTA BARAT	4229/PU.00.04 Tanggal 22 Desember 2019	11/10/2017 / NOMOR 1872 TAHUN 2017	25/10/2017 / NOMOR 2626/076.1	6.650.000.000	5 TAHUN	28/10/2022	27/10/2027	58	110.833.333	2.778.333.333
60	PT. LINGKAR SENI INDONESIA (PERPANJANGAN)	4.1.4.03.02	TANAH DAN BANGUNAN	GALERY BUDAYA DAN KUNSTRING	JALAN TELUKU UMAR NOMOR 1, KELURAHAN GONDANGDIA, KECAMATAN MENTENG, KOTA ADM. JAKARTA PUSAT		09/10/2017 / NOMOR 1845 TAHUN 2017	17/10/2017 / NOMOR 2537/2017	6.914.600.000	5 TAHUN	10/03/2018	09/03/2023	2	115.243.333	230.486.667
61	YAYASAN SUHARGO GONDOKUSUMO	4.1.4.03.01	TANAH DAN BANGUNAN	SARANA PENDIDIKAN	Jalan Paradise Boulevard Utara, Blok Paradise 16, Komplek Perumahan Taman Surya 5, Kelurahan Pegadungan, Kecamatan Kalideres Kota Administrasi Jakarta Barat	2562/PP.00.04 Tanggal 2 September 2022			3.201.600.000	5 TAHUN	01/04/2021	31/03/2026	40	53.360.000	2.134.400.000
62	PT. AMAN SAMUDERA INDONESIA	4.1.4.03.01	TANAH	PENYIMPANAN, PEMBEKUAN DAN PENGOLAHAN IKAN (COLDSTORAGE)	KAWASAN PELABUHAN PERIKANAN MUARA ANGE, JL. PENDERATAN IKAN, KEL. PLUIT, KEC. PENJARINGAN, KOTA ADM. JAKARTA UTARA	1608/PP.03.13 Tanggal 22 Juni 2022	31/10/2016 / NOMOR 31 TAHUN 2016	26/01/2017 / NOMOR 443/-1.711	1.633.500.000	5 TAHUN	26/01/2022	25/01/2027	49	27.225.000	1.334.025.000
63	PT. Usaha Laut Panipahan (PT. Marcelindo Citra Lestari)	4.1.4.03.01	TANAH	PENYIMPANAN, PEMBEKUAN DAN PENGOLAHAN IKAN (COLDSTORAGE)	KAWASAN PELABUHAN PERIKANAN MUARA ANGE, JL. PENDERATAN IKAN, KEL. PLUIT, KEC. PENJARINGAN, KOTA ADM. JAKARTA UTARA	1601/PP.03.13 Tanggal 22 Juni 2022	29/11/2016 / NOMOR 37 TAHUN 2016	27/01/2017 / NOMOR 450/-1.711	1.004.400.000	5 TAHUN	27/01/2022	26/01/2027	49	16.740.000	820.280.000
64	PT. FAN MARINA SHIPYARD & CO	4.1.4.03.01	TANAH	TEMPAT PERBAIKAN DAN PERAWATAN KAPAL IKAN DAN KAPAL LAINNYA (DOCKING KAPAL)	KAWASAN PELABUHAN PERIKANAN MUARA ANGE, JL. MANDALA BAHARI NO.3, KEL. PLUIT, KEC. PENJARINGAN, KOTA ADM. JAKARTA UTARA		20/12/2016 / NOMOR 45 TAHUN 2016	25/02/2017 / NOMOR 951/-076.2	717.700.000	5 TAHUN	20/02/2017	20/02/2022	0	11.961.667	-
65	PT. BALATS DWI TUNGGAL	4.1.4.03.01	SEBAGIAN TANAH	RESTORAN	JALAN GERBANG PEMUDA NOMOR 1, KELURAHAN GELORA, KECAMATAN TANAH ABANG, KOTA ADMINISTRASI JAKARTA PUSAT	1597/PP.03.13 Tanggal 22 Juni 2022	22/08/2017 / NOMOR 53 TAHUN 2017	18/09/2017 / NOMOR 338/-072	925.000.000	5 TAHUN	26/05/2022	25/05/2027	53	15.416.667	817.083.333
66	PT ALAM SEGARJAYA	4.1.4.03.01	TANAH	COLD STORAGE	AREAL PASAR IKAN MUARA ANGE	1607/PP.03.13 Tanggal 22 Juni 2022	14/09/2017 / NOMOR 57 TAHUN 2017	09/10/2017 / NOMOR 6977/-077	1.815.000.000	5 TAHUN	27/02/2022	26/02/2027	50	30.250.000	1.512.500.000
67	PT. JAKARTA PROPERTINDO	4.1.4.03.01	TANAH	PEMBANGUNAN PENGELOLAAN SAMPAH DI DALAM KOTA (INTERMEDIATE TREATMENT FACILITY)	JL. SUNTER PERMAI RAYA/JL. DANAU SUNTER BARAT, KEL. SUNTER AGUNG, KEC. TANJUNG PRIOK, KOTA ADM. JAKARTA UTARA		14/12/2018 NOMOR 1919 TAHUN 2018	20/12/2018 / NOMOR 4603/-076.33	20.535.463.000	5 TAHUN	20/12/2018	19/12/2023	12	342.257.717	4.107.092.600

NO.	NAMA PIHAK KETIGA	REKENING	JENIS ASET	PERUNTUKAN	LOKASI ASET	DASAR PENGGUNAAN			NILAI PKS	JANGKA WAKTU	MASA SEWA		SISA BULAN YG BELUM DIGUNAKAN	KONTRIBUSI PER BULAN	PENDAPATAN DITERIMA DIMUKA
						No / Tanggal MoU	TANGGAL/NO. SK GUBERNUR	TANGGAL / NO. PERJANJIAN			AWAL	AKHIR			
68	PERUSAHAAN UMUM DAERAH PASAR JAYA	4.1.4.03.01	SEBAGIAN TANAH	PENGELOLAAN PASAR / PERKULAIAN (JAKGROSIR)	PULAU TIDUNG KECIL, KECAMATAN KEPULAUAN ASERIBU SELATAN, KABUPATEN ADMINISTRASI KEPULAUAN SERIBU		04/12/2018 / NOMOR 62 TAHUN 2018	18/12/2018 / NOMOR 2665/-074.22	305.000.000	5 TAHUN	18/12/2018	17/12/2023	12	5.083.333	61.000.000
69	PT. GLOBAL SAMUDRA MAKMUR	4.1.4.03.01	SEBAGIAN TANAH	PENYIMPANAN, PEMBEKUAN DAN PENGOLAHAN IKAN (COLDSTORAGE)	KAWASAN PELABUHAN PERIKANAN MUARA ANGKE, JL. DERMAGA MUARA ANGKE/JL. Pendaratan Ikan Kel. Pluit, Kec. Penjarangan, Kota Adm. Jakarta Utara		29/10/2018 / NOMOR 49 TAHUN 2018	27/11/2018 / NOMOR 8779/-1.771.31	632.400.000	5 TAHUN	27/11/2018	26/11/2023	11	10.540.000	115.940.000
70	CV. ANUGRAH ANDALAN NELAYAN	4.1.4.03.01	SEBAGIAN TANAH	PENYIMPANAN, PEMBEKUAN DAN PENGOLAHAN IKAN (COLDSTORAGE)	KAWASAN PELABUHAN PERIKANAN MUARA ANGKE, JL. DERMAGA MUARA ANGKE/JL. Pendaratan Ikan Kel. Pluit, Kec. Penjarangan, Kota Adm. Jakarta Utara		29/10/2018 / NOMOR 48 TAHUN 2018	27/11/2018 / NOMOR 8778/-1.711.31	400.000.000	5 TAHUN	27/11/2018	26/11/2023	11	6.666.667	73.333.333
71	PD. SUMBER MINA REJEKI	4.1.4.03.01	SEBAGIAN TANAH	PENYIMPANAN, PEMBEKUAN DAN PENGOLAHAN IKAN (COLDSTORAGE)	KAWASAN PELABUHAN PERIKANAN MUARA ANGKE, JL. DERMAGA MUARA ANGKE/JL. Pendaratan Ikan Kel. Pluit, Kec. Penjarangan, Kota Adm. Jakarta Utara		31/10/2018 / NOMOR 52 TAHUN 2018	27/11/2018 / NOMOR 8776/-1.711.31	400.000.000	5 TAHUN	03/01/2019	02/01/2024	12	6.666.667	80.000.000
72	CV. SAMUDRA PASIFIC FISHINDO	4.1.4.03.01	SEBAGIAN TANAH	PENYIMPANAN, PEMBEKUAN DAN PENGOLAHAN IKAN (COLDSTORAGE)	KAWASAN PELABUHAN PERIKANAN MUARA ANGKE, JL. DERMAGA MUARA ANGKE/JL. Pendaratan Ikan Kel. Pluit, Kec. Penjarangan, Kota Adm. Jakarta Utara		31/10/2018 / NOMOR 51 TAHUN 2018	27/11/2018 / NOMOR 8780/-1.711.31	250.000.000	5 TAHUN	03/12/2018	02/12/2023	11	4.166.667	45.833.333
73	CV. MUARA KERTA JAYA	4.1.4.03.01	SEBAGIAN TANAH	FASILITAS BENGKEL BUBUT KAPAL NELAYAN DAN UMUM (DOCKING KAPAL)	KAWASAN PELABUHAN PERIKANAN MUARA ANGKE, JL. DERMAGA MUARA ANGKE/JL. Pendaratan Ikan Kel. Pluit, Kec. Penjarangan, Kota Adm. Jakarta Utara		25/09/2018 / NOMOR 34 TAHUN 2018	29/10/2018 / NOMOR 7939/-1.711.31	587.300.000	5 TAHUN	11/10/2017	10/10/2022	0	9.788.333	-
74	PT. MAC SARANA DJAYA (WALIKOTA JU)	4.1.4.03.02	SEBAGIAN BANGUNAN	PENEMPATAN PERANGKAT TELEKOMUNIKASI (ANTENA INDOOR)	KANTOR WALIKOTA JAKARTA UTARA, JL. YOS SUDARSO NO. 27-29, KELURAHAN KEBON BAWANG, KECAMATAN TANJUNG PRIOK, KOTA ADMINISTRASI JAKARTA UTARA		13/11/2018 / NOMOR 56 TAHUN 2018	20/12/2018 / NOMOR 3742/-076.3	642.000.000	5 TAHUN	24/12/2018	23/12/2023	12	10.700.000	128.400.000
75	PT. MAC SARANA DJAYA (TERMINAL PULOGEANG)	4.1.4.03.02	SEBAGIAN BANGUNAN	PERANGKAT TELEKOMUNIKASI (ANTENA INDOOR)	TERMINAL TERPADU PULOGEANG, JL. SEJAJAR PINTU TOL TIMUR CAKUNG-CILINCING, KOTA ADMINISTRASI JAKARTA TIMUR		13/11/2018 / NOMOR 55 TAHUN 2018	21/12/2018 / NOMOR 9424/-076.33	633.000.000	5 TAHUN	24/12/2018	23/12/2023	12	10.550.000	126.600.000
76	PT. SAMUDERA SEJAHTERA SENTOSA	4.1.4.03.01	SEBAGIAN TANAH	PENYIMPANAN, PEMBEKUAN DAN PENGOLAHAN IKAN (COLDSTORAGE)	KAWASAN PELABUHAN PERIKANAN MUARA ANGKE, JL. DERMAGA MUARA ANGKE/JL. Pendaratan Ikan Kel. Pluit, Kec. Penjarangan, Kota Adm. Jakarta Utara		17/12/2018 / NOMOR 68 TAHUN 2018	23/01/2019 / NOMOR 670/-1.771.31	315.000.000	5 TAHUN	01/03/2018	28/02/2023	2	5.250.000	10.500.000
77	PT. MAC SARANA DJAYA (GEDUNG DPRD)	4.1.4.03.02	SEBAGIAN BANGUNAN	PENEMPATAN PERANGKAT TELEKOMUNIKASI (ANTENA INDOOR)	GEDUNG DPRD PROV. DKI JAKARTA (BLOK H) JL. KEBON SIRIH NOMOR 18, KEL. GAMBIR, KEC. GAMBIR, KOTA ADM. JAKARTA PUSAT		14/01/2019 / NOMOR 2 TAHUN 2019	06/03/2019 / NOMOR 2140/-076	689.000.000	5 TAHUN	24/12/2018	23/12/2023	12	11.483.333	137.800.000
78	PT. INDOWOOD MANDIRI PERMAI	4.1.4.03.01	SEBAGIAN TANAH	AKSES KELUAR MASUK APARTEMEN SEDERHANA	JL. BINA MARGA, KELURAHAN CIPAYUNG, KECAMATAN CIPAYUNG, KOTA ADMINISTRASI JAKARTA TIMUR		23/11/2018 / NOMOR 58 TAHUN 2018	08/02/2019 / NOMOR 434/-076.33	700.000.000	5 TAHUN	08/02/2019	07/02/2024	13	11.666.667	151.666.667
79	PT. Duta Pertiwi Tbk	4.1.4.03.02	BANGUNAN	JEMBATAN PENYEBERANGAN DENGAN PERTOKOAN DAN JEMBATAN PENYEBERANGAN ORANG (JPO)	KAWASAN ITC MANGGA DUA, JALAN MANGGA DUA RAYA, KELURAHAN ANCOL, KECAMATAN PADEMANGAN, KOTA ADM. JAKARTA UTARA DAN KELURAHAN MANGGA DUA SELATAN, KECAMATAN SAWAH BESAR, KOTA ADM. JAKARTA PUSAT		11/03/2019 / NOMOR 488 TAHUN 2019	13/05/2019 / NOMOR 1527/-076.25	2.400.000.000	5 TAHUN	16/03/2018	15/03/2023	2	40.000.000	80.000.000
80	PT. BANK NEGARA INDONESIA (PERSERO), TBK KANTOR CABANG JAKARTA KOTA	4.1.4.03.01	SEBAGIAN TANAH	ATM	DERMAGA PELABUHAN KALIADEM, MUARA ANGKE, KELURAHAN PLUIT, KECAMATAN PENJARINGAN, KOTA ADMINISTRASI JAKARTA UTARA, DERMAGA PULAU TIDUNG, KELURAHAN PULAU TIDUNG KECAMATAN KEPULAUAN SERIBU SELATAN, KABUPATEN ADMINISTRASI KEPULAUAN SERIBU DAN DERMAGA PULAU PRAMUKA, KELURAHAN PULAU PANGGANG, KECAMATAN KEPULAUAN SERIBU UTARA, KABUPATEN ADMINISTRASI KEPULAUAN SERIBU		23/01/2019 / NOMOR 6 TAHUN 2019	14/05/2019 / NOMOR 1553/-076.25	400.000.000	5 TAHUN	14/05/2019	13/05/2024	16	6.666.667	106.666.667
81	PT. KAMILA SAMUDERA MAKMUR	4.1.4.03.01	SEBAGIAN TANAH	COLD STORAGE	KAWASAN PELABUHAN PERIKANAN MUARA ANGKE, JALAN DERMAGA MUARA ANGKE, KELURAHAN PLUIT, KECAMATAN PENJARINGAN, KOTA ADMINISTRASI JAKARTA UTARA		12/07/2019 / NOMOR 52 TAHUN 2019	30/08/2019 / NOMOR 7396/-076.2	480.000.000	5 TAHUN	01/04/2019	31/03/2024	16	8.000.000	128.000.000
82	PT. INDOSAT, TBK	4.1.4.03.01	SEBAGIAN TANAH	PENEMPATAN PERANGKAT SHELTER TELEKOMUNIKASI (BTS) DAN ANTENA MONOPOLE	GUDANG INDUK PULOMAS, JALAN PERINTIS KEMERDEKAAN, KOTA ADMINISTRASI JAKARTA TIMUR		04/04/2019 / NOMOR 30 TAHUN 2019	07/08/2019 / NOMOR 2445/-076.66	882.300.000	5 TAHUN	17/12/2017	17/12/2022	0	14.705.000	-
83	PT. MULTINDO PASIFIK MANDIRI	4.1.4.03.01	SEBAGIAN TANAH	COLD STORAGE	KAWASAN PELABUHAN PERIKANAN MUARA ANGKE, JALAN DERMAGA MUARA ANGKE/JALAN Pendaratan Ikan, Kelurahan Pluit, Kecamatan Penjarangan, Kota Administrasi Jakarta Utara		20/06/2019 / NOMOR 48 TAHUN 2019	30/08/2019 / NOMOR 7397/-076.2	1.030.200.000	5 TAHUN	01/03/2019	28/02/2024	14	17.170.000	240.380.000
84	PT. BANK DKI (2019)	4.1.4.03.02	SEBAGIAN TANAH DAN BANGUNAN	ATM	JAKARTA PUSAT, JAKARTA UTARA, JAKARTA BARAT, JAKARTA SELATAN, JAKARTA TIMUR		27/09/2019 / NOMOR 72 TAHUN 2019	23/12/2019 / NOMOR 3728/-076.11	5.623.829.160	5 TAHUN	23/12/2019	22/12/2024	24	93.730.486	2.249.531.664

NO.	NAMA PIHAK KETIGA	REKENING	JENIS ASET	PERUNTUKAN	LOKASI ASET	DASAR PENGGUNAAN			NILAI PKS	JANGKA WAKTU	MASA SEWA		SISA BULAN YG BELUM DIGUNAKAN	KONTRIBUSI PER BULAN	PENDAPATAN DITERIMA DIMUKA
						No / Tanggal MoU	TANGGAL/NO. SK GUBERNUR	TANGGAL / NO. PERJANJIAN			AWAL	AKHIR			
85	Koperasi Puteri Salju	4.1.4.03.01	SEBAGIAN TANAH	COLD STORAGE	JALAN DERMAGA MUARA ANGKE/JALAN PENDARATAN IKAN, KELURAHAN PLUIT, KECAMATAN PENJARINGAN, KOTA ADMINISTRASI JAKARTA UTARA		26/10/2018 NOMOR 45 TAHUN 2018	22/01/2019 NOMOR 625/-1.711	450.000.000	5 TAHUN	21/11/2017	20/11/2022	0	7.500.000	-
86	PT. LAUTAN MUTIARA JAYA	4.1.4.03.01	SEBAGIAN TANAH	COLD STORAGE	JALAN DERMAGA MUARA ANGKE/JALAN PENDARATAN IKAN, KELURAHAN PLUIT, KECAMATAN PENJARINGAN, KOTA ADMINISTRASI JAKARTA UTARA	2536/PU.00.04 Tanggal 1 September 2022	20/06/2019 NOMOR 49 TAHUN 2019	08/08/2019 / NOMOR 6639/1-711	2.524.100.000	5 TAHUN	23/04/2019	22/04/2024	16	42.068.333	673.093.333
87	YAYASAN ANCOL BARAT	4.1.4.03.01	SEBAGIAN TANAH	BALAI WARGA	JALAN PARANG TRITIS IX BLOK B4/B, KELURAHAN ANCOL, KECAMATAN PADEMANGAN, KOTA ADMINISTRASI JAKARTA UTARA		22/11/2019 / NOMOR 91 TAHUN 2019	30/12/2019 / NOMOR 4042/-076.25	175.000.000	5 TAHUN	12/04/2017	11/04/2022	0	2.916.667	-
88	PT GLD PROPERTY	4.1.4.03.01	TANAH	AKSES JALAN	JL MHT GANG IX KEBON SIRIH TIMUR		2 TAHUN	31/08/2020 NOMOR 27/2020	564.592.639	2 TAHUN	02/11/2020	01/11/2022	0	23.524.693	-
89	PT. PANDAWA PERMATA HIAJU	4.1.4.03.01	TANAH	AKSES JALAN	JL MASJID AN-NUR RT 01/10 KEL. GROGOL UTARA, KEC. KEBAYORAN LAMA JAKARTA SELATAN		1037/2020	43902	250.000.000	5 TAHUN	12/03/2020	11/03/2025	26	4.166.667	108.333.333
90	PT MITRANAN ANUGRAHA SAMUDRAINDO	4.1.4.03.01	TANAH	COLD STORAGE	JL. DERMAGA MUARA ANGKE/JALAN PENDARATAN IKAN, KEL. PLUIT, KEC. PENJARINGAN, KOTA ADM. JAKARTA UTARA		26/12/2020 NOMOR 46 TAHUN 2020	14/01/2021 NOMOR 228/-076.2	485.000.000	5 TAHUN	01/12/2019	30/11/2024	23	8.083.333	185.916.667
91	PT. MANDIRI CIPTA GEMILANG	4.1.04.03.01.0001	TANAH	JEMBATAN PENGHUBUNG	KOMPLEK PERUMAHAN PURI INDAH KELURAHAN KEMBANGAN SELATAN, KECAMATAN KEMBANGAN, JAKARTA BARAT		23/07/2021/936 TAHUN 2021	18/08/2021/NOMOR 1961/-076.25	1.839.920.000	5 TAHUN	20/11/2021	20/11/2025	35	30.665.333	1.073.286.667
92	PD. WINDI JAYA ABADI	4.1.04.03.01.0001	SEBAGIAN TANAH	COLD STORAGE	JL. DERMAGA MUARA ANGKE/JALAN PENDARATAN IKAN, KEL. PLUIT, KEC. PENJARINGAN, KOTA ADM. JAKARTA UTARA		28/12/2020 NOMOR 956/- 082.74	19/07/2021 NOMOR 4595/-076.2	1.167.000.000	5 TAHUN	19/07/2021	18/07/2026	43	19.450.000	836.350.000
93	PT BINA IKAN NUSANTARA	4.1.04.03.01.0001	SEBAGIAN TANAH	COLD STORAGE	JL. DERMAGA MUARA ANGKE/JALAN PENDARATAN IKAN, KEL. PLUIT, KEC. PENJARINGAN, KOTA ADM. JAKARTA UTARA		28/12/2020 NOMOR 956/- 082.74	28/06/2021 NOMOR 3385/-076.2	1.060.000.000	5 TAHUN	28/06/2021	27/06/2026	42	17.666.667	742.000.000
94	PT AMANAH BAHARI KENCANA	4.1.04.03.01.0001	SEBAGIAN TANAH	COLD STORAGE	JL. DERMAGA MUARA ANGKE/JALAN PENDARATAN IKAN, KEL. PLUIT, KEC. PENJARINGAN, KOTA ADM. JAKARTA UTARA		19/08/2021 NOMOR 1016 TH 2021	01/10/2021 NOMOR 5781/-076	809.000.000	5 TAHUN	01/10/2021	30/09/2026	45	13.483.333	606.750.000
95	PT. PLN UIP JAWA BAGIAN BARAT	4.1.04.03.01.0001	SEBAGIAN TANAH	TAPAK TOWER	JALAN DERMAGA, NO 1 RT 11/22 KEL. PLUIT, KEC. PENJARINGAN JAKARTA UTARA		SURAT PERINTAH TUGAS 12/07/2021 NOMOR 676/- 082.74	30/07/2021 NOMOR 4783/-076	406.400.000	5 TAHUN	18/06/2021	18/06/2026	42	6.773.333	284.480.000
96	PT. JAMKRIDA JAKARTA	4.1.04.03.01.0001	SEBAGIAN BANGUNAN	RUANG KANTOR	JALAN ABDUL MUIS NO. 66 KOTA ADMINISTRASI JAKARTA PUSAT	2982/PU.00.04 Tanggal 3 Oktober 2022	NOMOR 48 TAHUN 2021	29/09/2021 NOMOR 2530/-077	6.534.822.000	4 TAHUN	10/03/2022	09/03/2026	38	136.142.125	272.284.250
97	YAYASAN EL SHADDAI JAKARTA BARAT	4.1.04.03.01.0001	TANAH & BANGUNAN	SARANA PENDIDIKAN	PERUM. CITRA 5 BLOK D6 KEL. KAMAL, KEC. KALIDERES JAKARTA BARAT		28/10/2021 NOMOR 1290 TH 2021	26/11/2021 NOMOR 3091/-076.11	605.000.000	5 TAHUN	23/07/2019	22/07/2024	19	10.083.333	191.583.333
98	PT INDOSAT	4.1.04.03.01.0001	SEBAGIAN TANAH	PERANGKAT TELEKOMUNIKASI	TERMINAL KALIDERES JL. DAAN MOGOT RT 04/01 KEL. KALIDERES, KEC. KALIDERES, JAKARTA BARAT		10/05/2021 NOMOR 34 TH 2021	10/08/2021 NOMOR 79/- 076.63	136.600.000	5 TAHUN	10/08/2021	10/08/2026	43	2.276.667	97.896.667
99	KOPERASI PEGAWAI DINAS PERIKAMAN DKI JAKARTA	4.1.04.03.01.0001	SEBAGIAN TANAH	SPBU DAN SPBE	KAWASAN PELABUHAN PERIKAMAN MUARA ANGKE, JALAN DERMAGA MUARA ANGKE, KELURAHAN PLUIT, KECAMATAN PENJARINGAN KOTA ADMINISTRASI JAKARTA UTARA	1610/PP.03.13 Tanggal 22 Juni 2022			1.600.000.000	5 TAHUN	14/12/2021	13/12/2026	47	26.666.667	1.253.333.333
100	PT. Pesisir Samudera Andalan	4.1.04.03.01.0001	SEBAGIAN TANAH	COLD STORAGE	KAWASAN PELABUHAN PERIKAMAN MUARA ANGKE, JALAN DERMAGA MUARA ANGKE, KELURAHAN PLUIT, KECAMATAN PENJARINGAN KOTA ADMINISTRASI JAKARTA UTARA	1584/PP.03.13 Tanggal 22 Juni 2022			700.000.000	5 TAHUN	02/01/2023	01/01/2028	60	11.666.667	700.000.000
101	CV Laras Ayu Lestari	4.1.04.03.01.0001	SEBAGIAN TANAH	COLD STORAGE	KAWASAN PELABUHAN PERIKAMAN MUARA ANGKE, JALAN DERMAGA MUARA ANGKE, KELURAHAN PLUIT, KECAMATAN PENJARINGAN KOTA ADMINISTRASI JAKARTA UTARA	1587/PP.03.13 Tanggal 22 Juni 2022			316.000.000	5 TAHUN	02/01/2023	01/01/2028	60	5.266.667	316.000.000
102	UD. Bintang Sejahtera	4.1.04.03.01.0001	SEBAGIAN TANAH	COLD STORAGE	KAWASAN PELABUHAN PERIKAMAN MUARA ANGKE, JALAN DERMAGA MUARA ANGKE, KELURAHAN PLUIT, KECAMATAN PENJARINGAN KOTA ADMINISTRASI JAKARTA UTARA	1590/PP.03.13 Tanggal 22 Juni 2022			324.000.000	5 TAHUN	02/01/2023	01/01/2028	60	5.400.000	324.000.000
103	PT. Panca Mina Mitra Maritim	4.1.04.03.01.0001	SEBAGIAN TANAH	COLD STORAGE	KAWASAN PELABUHAN PERIKAMAN MUARA ANGKE, JALAN DERMAGA MUARA ANGKE, KELURAHAN PLUIT, KECAMATAN PENJARINGAN KOTA ADMINISTRASI JAKARTA UTARA	1586/PP.03.13 Tanggal 22 Juni 2022			566.250.000	5 TAHUN	02/01/2023	01/01/2028	60	9.437.500	566.250.000
104	PT. Nelayan Mitra Mandiri	4.1.04.03.01.0001	SEBAGIAN TANAH	COLD STORAGE	KAWASAN PELABUHAN PERIKAMAN MUARA ANGKE, JALAN DERMAGA MUARA ANGKE, KELURAHAN PLUIT, KECAMATAN PENJARINGAN KOTA ADMINISTRASI JAKARTA UTARA	1588/PP.03.13 Tanggal 22 Juni 2022			379.750.000	5 TAHUN	02/01/2023	01/01/2028	60	6.329.167	379.750.000
105	PT Lautan Jaya Pasifik	4.1.04.03.01.0001	SEBAGIAN TANAH	COLD STORAGE	KAWASAN PELABUHAN PERIKAMAN MUARA ANGKE, JALAN DERMAGA MUARA ANGKE, KELURAHAN PLUIT, KECAMATAN PENJARINGAN KOTA ADMINISTRASI JAKARTA UTARA	1585/PP.03.13 Tanggal 22 Juni 2022			1.125.000.000	5 TAHUN	02/01/2023	01/01/2028	60	18.750.000	1.125.000.000
106	PT. Citra Tumbuh Bahagia	4.1.04.03.01.0001	TANAH	Unit Distribusi Pengolahan Air Bersih (Water Treatment Plant)	Perumahan Citra Garden 1 Extension, Jalan Taman Indah I, Kelurahan Kalideres, Kecamatan Kalideres, Kota Administrasi Jakarta Barat	3341/PU.00.04 Tanggal 26 Oktober 2022			680.400.000	5 TAHUN	02/01/2023	01/01/2028	60	11.340.000	680.400.000

NO.	NAMA PIHAK KETIGA	REKENING	JENIS ASET	PERUNTUKAN	LOKASI ASET	DASAR PENGGUNAAN			NILAI PKS	JANGKA WAKTU	MASA SEWA		SISA BULAN YG BELUM DIGUNAKAN	KONTRIBUSI PER BULAN	PENDAPATAN DITERIMA DIMUKA
						No / Tanggal MoU	TANGGAL/NO. SK GUBERNUR	TANGGAL / NO. PERJANJIAN			AWAL	AKHIR			
107	PT Ciputra Development	4.1.04.03.01.0001	TANAH	Unit Distribusi Pengolahan Air Bersih (Water Treatment Plant)	Perumahan Citra Garden 1, Jalan Alam Tengah, Kelurahan Kalideres, Kecamatan Kalideres, Kota Administrasi Jakarta Barat	3340/PU.00.04 Tanggal 26 Oktober 2022			740.250.000	5 TAHUN	02/01/2023	01/01/2028	60	12.337.500	740.250.000
108	H Muchammad Aliudin	4.1.04.03.01.0001	SEBAGIAN TANAH	Kios-kios pedagang	Jalan petukangan RT011/01 Kel. Roa Malaka, Kec. Tambora Kota Administrasi Jakarta Barat	1508/-1.711 Tanggal 15 Juni 2022			600.000.000	5 TAHUN	02/01/2023	01/01/2028	60	10.000.000	600.000.000
109	PT. Candrasa Pranaguna	4.1.04.03.01.0001	TANAH	Unit Distribusi Pengolahan Air Bersih (Water Treatment Plant)	Perumahan Citra Garden 2 Extension, Cluster Pos 5, Jalan Citra Dua Extension Blok BG, Kelurahan Pegadungan, Kecamatan Kalideres, Kota Administrasi Jakarta Barat	3343/PU.00.04 Tanggal 26 Oktober 2022			4.501.350.000	5 TAHUN	02/01/2023	01/01/2028	60	75.022.500	4.501.350.000
110	PT Ciputra Development	4.1.04.03.01.0001	TANAH	Unit Distribusi Pengolahan Air Bersih (Water Treatment Plant)	Perumahan Citra Garden 2, Jalan Kesayangan Utara, Kelurahan Pegadungan, Kecamatan Kalideres, Kota Administrasi Jakarta Barat	3342/PU.00.04 Tanggal 26 Oktober 2022			1.349.775.000	5 TAHUN	02/01/2023	01/01/2028	60	22.496.250	1.349.775.000
111	PT. Penta Oktoeneatama	4.1.04.03.01.0001	TANAH	Unit Distribusi Pengolahan Air Bersih (Water Treatment Plant)	Perumahan Citra Garden 3, Jalan Palem Kipas 2, Kelurahan Pegadungan, Kecamatan Kalideres, Kota Administrasi Jakarta Barat	3344/PU.00.04 Tanggal 26 Oktober 2022			1.360.800.000	5 TAHUN	02/01/2023	01/01/2028	60	22.680.000	1.360.800.000
112	PT. Jasa Jakarta Investindo	4.1.04.03.01.0001	TANAH	Unit Distribusi Pengolahan Air Bersih (Water Treatment Plant)	Perumahan Citra Garden 5, Jalan Kelapa Sawit 1, Kelurahan Kamal, Kecamatan Kalideres, Kota Administrasi Jakarta Barat	3345/PU.00.04 Tanggal 26 Oktober 2022			1.902.600.000	5 TAHUN	02/01/2023	01/01/2028	60	31.710.000	1.902.600.000
113	CV. Hasil Lautan Jaya	4.1.04.03.01.0001	SEBAGIAN TANAH	COLD STORAGE	Jl. Dermaga No.1, RT.22/RW.11, Pluit, Kec. Penjaringan, Kota Jkt Utara, Daerah Khusus Ibukota Jakarta 14450	1589/PP.03.13 Tanggal 22 Juni 2022			400.000.000	5 TAHUN	02/01/2023	01/01/2028	60	6.666.667	400.000.000
114	PT MRTJ (Taman Marta)	4.1.04.03.01.0001	SEBAGIAN TANAH	Taman Literasi Christina Martha Tiahahu	Jalan Palatehan No 5/Jl. Sisingamaraja RT000 RW00 Melawai, Kebayoran Baru, Kota Jakarta Selatan	1907.1/PP.03.13 Tanggal 8 Juli 2022			806.400.000	10 TAHUN	18/09/2022	18/09/2032	117	6.720.000	786.240.000
115	PT Jakarta Infrastruktur Proptertindo	4.1.04.03.01.0001	SEBAGIAN TANAH	Menara Telekomunikasi	22 Rusun				1.700.000.000	5 TAHUN	02/01/2023	01/01/2028	60	28.333.333	1.700.000.000
116	PT TJ (15 Halte)	4.1.04.03.01.0001	SEBAGIAN TANAH	Halte	15 Halte	2436/PU.00.04 Tanggal 25 Agustus 2022			4.920.650.000	5 TAHUN	02/01/2023	01/01/2028	60	82.010.833	4.920.650.000
117	PT MRTJ (JPM Dukuh Atas)	4.1.04.03.01.0001	SEBAGIAN TANAH	Jembatan Penyeberangan Multifungsi	Jalan Galunggung, Setiabudi, Kota Jakarta Selatan, DKI Jakarta	1902.1/PP.03.13 Tanggal 8 Juli 2022			3.575.000.000	10 TAHUN	17/11/2022	17/11/2032	119	29.791.667	3.545.208.333
118	PT Bira Jaya Mandiri Perkasa	4.1.04.03.01.0001	SEBAGIAN TANAH	Fasilitas Internet Fiber Optic	6 Rusun	3671/PU.00.04 Tanggal 21 November 2022			1.000.000.000	5 TAHUN	02/01/2023	01/01/2028	60	16.666.667	1.000.000.000
119	Yayasan Agung Sedayu	4.1.04.03.01.0001	SEBAGIAN TANAH	Proyek Taman Angrek	Jalan Letjen S. Parman/Jalan Aranda/Jalan Tanjung Duren Timur, Kelurahan Tanjung Duren Selatan, Kecamatan Grogol Petamburan, Kota Administrasi Jakarta Barat	3474/PU.00.04 Tanggal 2 November 2022			700.000.000	5 TAHUN	02/11/2022	01/11/2027	58	11.666.667	676.666.667
120	PT TJ (27 Halte)	4.1.04.03.01.0001	SEBAGIAN TANAH	Halte	27 Halte	4139.1/PU.00.04 Tanggal 19 Desember 2022			12.100.000.000	5 TAHUN	02/01/2023	01/01/2028	60	201.666.667	12.100.000.000
121	PT Arjuna Mitra Persada	4.1.04.03.01.0001	SEBAGIAN TANAH DAN BANGUNAN	Rumah Makan	Kantin Balaikota (Blok D) - Jl. Medan Merdeka Selatan No. 8-9 Kompleks Balaikota Provinsi DKI Jakarta Kelurahan Gambir, Kecamatan Gambir, Kota Administrasi Jakarta Pusat	4158/PU.00.04 Tanggal 20 Desember 2022			275.000.000	5 TAHUN	02/01/2023	01/01/2028	60	4.583.333	275.000.000
122	PT Gametraco Tunggal	4.1.04.03.01.0001	SEBAGIAN TANAH	Tower penguat sinyal	Rusun Nagrak	4272/PU.00.04 Tanggal 26 Desember 2022			275.000.000	5 TAHUN	02/01/2023	01/01/2028	60	4.583.333	275.000.000
123	PT. PLN UIP JBB	4.1.04.03.01.0001	SEBAGIAN TANAH	Tapak Tower	32 titik	2326/PU/00.04 Tanggal 12 Agustus 2022			6.838.778.100	5 TAHUN	02/01/2023	01/01/2028	60	113.979.635	6.838.778.100
124	PT Metro Jakarta Muda Angkasa	4.1.04.03.01.0001	SEBAGIAN TANAH DAN BANGUNAN	Sarana Olahraga	Perumahan Bintaro Jaya Sektor 1, Kelurahan Bintaro, Kecamatan Pesanggrahan, Kota Administrasi Jakarta Selatan	1609/PP.03.13 Tanggal 22 Juni 2022			3.735.250.000	5 TAHUN	02/01/2023	01/01/2028	60	62.254.167	3.735.250.000
125	PT Prima Sumber Bahari	4.1.04.03.01.0001	SEBAGIAN BANGUNAN	RESTORAN	Kawasan Pelabuhan Perikanan Muara Angke, Kelurahan Pluit, Kecamatan Penjaringan, Kota Administrasi Jakarta Utara				1.000.000.000	5 TAHUN	02/01/2023	01/01/2028	60	16.666.667	1.000.000.000
126	UD. Mina Sari (a.n. Surat)	4.1.04.03.01.0001	SEBAGIAN TANAH	COLD STORAGE	Jl. Dermaga No.1, RT.22/RW.11, Pluit, Kec. Penjaringan, Kota Jkt Utara, Daerah Khusus Ibukota Jakarta 14450	1605/PP.03.13 Tanggal 22 Juni 2022			439.387.500	5 TAHUN	29/12/2021	28/12/2026	48	7.323.125	351.510.000
127	PT. Tunas Maju Sejahtera	4.1.04.03.01.0001	SEBAGIAN TANAH	COLD STORAGE	Kawasan Pelabuhan Perikanan Muara Angke, Jalan Dermaga Muara Angke/ Jalan Pendaratan Ikan, Kelurahan Pluit, Kecamatan Penjaringan, Kota Administrasi Jakarta Utara	1606/PP.03.13 Tanggal 22 Juni 2022			680.400.000	5 TAHUN	26/04/2019	25/04/2024	16	11.340.000	181.440.000
128	PT Karya Syukur Maju Bersama	4.1.04.03.01.0001	SEBAGIAN TANAH	DOCKING KAPAL	Jalan Mandala Bahari Nomor 3, Kawasan Pelabuhan Perikanan Muara Angke, Kelurahan Pluit, Kecamatan Penjaringan, Kota Administrasi Jakarta Utara	1602/PP.03.13 Tanggal 22 Juni 2022			1.218.992.000	5 TAHUN	30/12/2021	29/12/2026	48	20.316.533	975.193.600
129	PT Gabungan Samudera Internasional	4.1.04.03.01.0001	SEBAGIAN TANAH	COLD STORAGE	Jalan Dermaga No.1, Kelurahan Pluit, Kecamatan Penjaringan, Kota Administrasi Jakarta Utara	1603/PP.03.13 Tanggal 22 Juni 2022			1.613.700.000	5 TAHUN	23/12/2021	22/12/2026	48	26.895.000	1.290.960.000
130	PT ADICIPITA BOGA INTIPRIMA	4.1.04.03.01.0001	TANAH DAN BANGUNAN	RESTORAN	Jalan Ir. Juanda No.19, Kel. Kebon Kelapa, Kec. Gambir Jakarta Pusat	2509/PU.00.04 Tanggal 31 Agustus 2022			1.048.000.000	5 TAHUN	23/12/2018	22/12/2023	12	17.466.667	209.600.000
131	PT Sulu Sindo Kreasi Pratama	4.1.04.03.01.0001	SEBAGIAN TANAH	Menara Telekomunikasi	Jalan Prof. Joko Sutono, Sh Nomor 1, Kelurahan Petogogan, Kecamatan Kebayoran Baru, Kota Administrasi Jakarta Selatan (Smk 29)	1583/PP.03.13 Tanggal 22 Juni 2022			1.122.873.000	5 TAHUN	14/10/2018	13/10/2023	9	18.714.550	168.430.950
132	Astra Daihatsu Motor	4.1.04.03.01.0001	SEBAGIAN TANAH	Jembatan Penyeberangan	Jalan Gaya Motor Barat, Kelurahan Sungai Bambu, Kecamatan Tanjung Priok, Kota Administrasi Jakarta Utara	2448/PU.00.04 Tanggal 26 Agustus 2022			1.110.528.456	5 TAHUN	02/01/2021	01/01/2026	36	18.508.808	666.317.074
133	Yayasan El Shaddai	4.1.04.03.01.0001	TANAH DAN BANGUNAN	SEKOLAH	Perumahan Citra 5, Blok A-6, Kelurahan Kamal, Kecamatan Kalideres, Kota Administrasi Jakarta Barat	3497/PU.00.04 Tanggal 4 November 2022			193.534.497	5 TAHUN	22/11/2019	21/11/2024	23	3.225.575	74.188.224
134	Yayasan Pelita Bangsa	4.1.04.03.01.0001	TANAH DAN BANGUNAN	SEKOLAH	Perumahan Citra Garden 5, Blok E-7 Nomor 1-2 Citra Garden City, Kelurahan Pegadungan, Kecamatan Kalideres, Kota Administrasi Jakarta Barat	3129/PU.00.04 Tanggal 13 Oktober 2022			1.000.000.000	5 TAHUN	23/12/2020	22/12/2025	36	16.666.667	600.000.000

NO.	NAMA PIHAK KETIGA	REKENING	JENIS ASET	PERUNTUKAN	LOKASI ASET	DASAR PENGGUNAAN			NILAI PKS	JANGKA WAKTU	MASA SEWA		SISA BULAN YG BELUM DIGUNAKAN	KONTRIBUSI PER BULAN	PENDAPATAN DITERIMA DIMUKA
						No / Tanggal MoU	TANGGAL/NO. SK GUBERNUR	TANGGAL / NO. PERJANJIAN			AWAL	AKHIR			
135	Yayasan Diannanda (TK)	4.1.04.03.01.0001	TANAH DAN BANGUNAN	SEKOLAH	Perumahan Citra Garden II Blok G-6 Jakarta Barat	3284/PU.00.04 Tanggal 24 Oktober 2022			236.377.074	5 TAHUN	20/11/2017	19/11/2022	0	3.939.618	-
136	Yayasan Diannanda (SD)	4.1.04.03.01.0001	TANAH DAN BANGUNAN	SEKOLAH	Perumahan Citra Garden II Blok N3 Kelurahan Pegadungan Kecamatan Kalideres Jakarta Barat	3283/PU.00.04 Tanggal 24 Oktober 2022			1.516.838.243	5 TAHUN	26/12/2018	25/12/2023	12	25.280.637	303.367.649
137	PT Prima Indo Bahari	4.1.04.03.01.0001	SEBAGIAN TANAH	COLD STORAGE	Jalan Dermaga, Kelurahan Pluit, Kecamatan Penjarangan, Kota Administrasi Jakarta Utara	2535/PU.00.04 Tanggal 1 September 2022			2.062.500.000	5 TAHUN	15/01/2019	14/01/2024	12	34.375.000	412.500.000
138	PT Sanjaya Internasional Fishery	4.1.04.03.01.0001	SEBAGIAN TANAH	COLD STORAGE	Kawasan Pelabuhan Perikanan Muara Angke, Jalan Dermaga Muara Angke/ Jalan Pendaratan Ikan, Kelurahan Pluit, Kecamatan Penjarangan, Kota Administrasi Jakarta Utara	1604/PP.03.13 Tanggal 22 Juni 2022			1.578.420.000	5 TAHUN	27/12/2021	26/12/2026	48	26.307.000	1.262.736.000
139	PT Antilope Madju Puri	4.1.04.03.01.0001	TANAH DAN BANGUNAN	PASAR	Jalan Raya Puri Indah Kompleks Perumahan Puri Indah, Kelurahan Kembangan Selatan, Kecamatan Kembangan, Kota Administrasi Jakarta Barat	1598/PP.03.13 Tanggal 22 Juni 2022			7.694.853.254	5 TAHUN	30/11/2018	29/11/2023	11	128.247.554	1.410.723.097
140	Yayasan Pendidikan Pelita Harapan	4.1.04.03.01.0001	TANAH DAN BANGUNAN	SEKOLAH	Perumahan Daan Megot Baru Blok Na-1, Kelurahan Kalideres, Kecamatan Kalideres, Kota Administrasi Jakarta Barat				5.500.000.000	5 TAHUN	01/07/2020	30/06/2025	30	91.666.667	2.750.000.000
141	Yayasan Pendidikan Elka	4.1.04.03.01.0001	TANAH DAN BANGUNAN	SEKOLAH	Perumahan Kelapa Gading Permai dan Perumahan Sunter Hijau Kota Administrasi Jakarta Utara	3845/PU.00.04 Tanggal 30 November 2022			2.000.000.000	5 TAHUN	23/03/2018	23/03/2023	3	33.333.333	100.000.000
142	PT Swadaya Niaga Jaya (Smesco)	4.1.04.03.01.0001	TANAH DAN BANGUNAN	PERKANTORAN	Jalan K.H Mas Mansyur, Kelurahan Kebon Melati, Kecamatan Tanah Abang, Kota Administrasi Jakarta Pusat	1599/PP.03.13 Tanggal 22 Juni 2022			19.284.417.825	5 TAHUN	10/04/2021	10/04/2026	39	321.406.964	7.859.201.311
143	PT Solusi Bangun Beton	4.1.04.03.01.0001	SEBAGIAN TANAH	Pengelolaan semen beton siap pakai (batching plan)	Jalan Ketel I, Kelurahan Ancol, Kecamatan Pademangan, Kota Administrasi Jakarta Utara				8.862.000.000	5 TAHUN	08/04/2022	07/04/2027	51	147.700.000	3.101.700.000
144	PD. Sumber Alam	4.1.04.03.01.0001	TANAH	gudang perbekalan	Kawasan Pelabuhan Perikanan Muara Angke Jalan Dermaga Muara Angke, Kel. Pluit, Kec. Penjarangan, Jakarta Utara	1601/PP.03.13 Tanggal 22 Juni 2022			548.320.000	5 TAHUN	16/02/2021	15/02/2026	37	9.138.667	338.130.667
145	PT. Yoma Mina a.n Yohanes	4.1.04.03.01.0001	SEBAGIAN TANAH	COLD STORAGE	Jl. Dermaga No.1, RT.22/RW.11, Pluit, Kec. Penjarangan, Kota Jkt Utara, Daerah Khusus Ibukota Jakarta 14450				1548450000	5 TAHUN	07/01/2022	08/01/2027	48	25.807.500	690.310.000
146	PT BANK DKI	4.1.04.03.01.0001	SEBAGIAN TANAH DAN BANGUNAN	ATM dan Kantor	DKI 5 Wilayah				78.000.000.000	5 TAHUN	01/03/2022	28/02/2027	50	1.300.000.000	15.000.000.000
147	PT Swadaya Panduartha	4.1.04.03.01.0001	TANAH	Sarana Olahraga	Jalan Kumala Artha Gading Blok D-11, Kawasan Sentra Bisnis dan Hunian Artha Gading, Kelurahan Kelapa Gading Barat, Kecamatan Kelapa Gading Kota Administrasi Jakarta Utara	3282/PU.00.04 Tanggal 24 Oktober 2022			658.800.000	5 TAHUN	31/10/2019	30/10/2024	22	10.980.000	241.560.000
<b>TOTAL</b>														<b>138.394.810.082</b>	

**PENDAPATAN DITERIMA DIMUKA HASIL DARI PEMANFAATAN KEKAYAAN DAERAH  
BANGUN GUNA SERAH DAN BANGUN SERAH GUNA  
PER 31 DESEMBER 2022**

NO.	NAMA PIHAK KETIGA	JENIS DAN LOKASI ASET	PKS NO & TANGGAL	JANGKA WAKTU PKS	JANGKA WAKTU SEWA BERJALAN		KONTRIBUSI TAHUN 2022	SISA BULAN YG BLM DIGUNAKAN PER 31/12/2022	KONTRIBUSI PER BULAN	PENDAPATAN DITERIMA DIMUKA PER 31 DESEMBER 2022
1	2	3	4	5	6		7		9	10
1	PT. Duta Pertiwi	BOT Jln. Mangga Dua Raya Kel. Mangga Dua Selatan Kec. Sawah Besar Jakut (JPO antara Gedung Dusit Mangga Dua & Mal Mangga Dua)	PKS Tgl 13 Maret 2008	25 Tahun	09/11/2014	08/11/2015	336.480.000	2	28.040.000	56.080.000
2	Yayasan Tunas Muda	BTO Jl. Kedoya Angsana Raya Blok D-8 No.2 Kompleks Taman Kedoya Baru, Kel. Kedoya Selatan Kec.Kebon Jeruk Jakarta Barat. (Sarana Pendidikan)	PKS Tgl 19 September 2000	25 Tahun	19/09/2014	18/11/2022	102.724.290	11	8.560.357	94.163.932
3	Yayasan Patmos	BTO Perumahan Taman Meruya Ilir (Utara) Blok E.7 Kec. Kembangan Jakarta Barat (sarana pendidikan )	PKS No. 210/073.551 Tgl 6 Pebruari 2003 Addendum No. 25/AK/BP/VI/2006 Tgl 1 Juni 2006	25 Tahun		08/03/2022	156.921.419	2	13.076.785	26.153.570
5	Yayasan Pusat Pelatihan E & P Indonesia	BTO Jl. Pulau Sebaru Perumahan Permata Buana Blok L4, Kec. Kembangan Jakarta Barat (sarana pendidikan )	PKS No. 130/073.511 Tgl 28 Januari 2003 BAST Bangunan Tgl. 8 Pebruari 2006	25 Tahun	28/01/2014	27/02/2022	818.152.359,00	3	68.179.363	204.538.090
6	PT. Bakrie Investindo	BOT Kawasan GOR Mahaiswa Soemantri Brodjonegoro Kuningan JakSel (sarana olahraga an fasilitas komersil)	PKS Tgl 22 Agustus 1992	48 Tahun	10/12/2014	10/12/2015	1.749.000.000	12	145.750.000	1.749.000.000
7	PT. Fajar Setia Mandiri	BTO Jl. D.I Panjaitan Kel. Cipinang Besar Kec. Jatinegara Jakarta Timur (Stasiun Pengisian Bahan Bakar Umum)	PKS No. 734/073.511 Tgl 28 Maret 2003	20 Tahun	28/03/2014	27/04/2022	105.000.000	5	8.750.000	43.750.000
8	PT. Metropolitan Kentjana	BOT Antara Pondok Indah Mal I & II Jl.Metro Pondok Indah Kec. Keb lama Jaksel (Jembatan Multiguna)	PKS Tgl 4 April 2008	25 Tahun		01/02/2022	1.085.000.000	2	90.416.667	180.833.333
9	PT. Gamma Investa Lesta	BTO	PKS No. 15/AK/BP/III/2006	25 Tahun	13/05/2014	13/05/2015	175.000.000	0	14.583.333	-

NO.	NAMA PIHAK KETIGA	JENIS DAN LOKASI ASET	PKS NO & TANGGAL	JANGKA WAKTU PKS	JANGKA WAKTU SEWA BERJALAN	KONTRIBUSI TAHUN 2022	SISA BULAN YG BLM DIGUNAKAN PER 31/12/2022	KONTRIBUSI PER BULAN	PENDAPATAN DITERIMA DIMUKA PER 31 DESEMBER 2022
1	2	3	4	5	6	7		9	10
		Kompleks Bola Basket Internasional Sport Mall di Jl. Raya Kelapa Nias Blok HF 3 Kel. Kelapa Gading Barat, Jakarta Utara. (Sarana Olahraga)	Tanggal 24 Maret 2006						
10	Yayasan Pendidikan Bukit Sion	BTO Kompleks Taman Kebon Jeruk Blok G.VII Kel. Srengseng Kec. Kembangan Jakarta Barat. Sarana Pendidikan	PKS No. 37/AK/BP/IX/2006 Tanggal 6 September 2006. PKS Addendum Tanggal 26 Oktober 2010	25 Tahun	06/10/2022	236.330.666	9	19.694.222	177.248.000
11	PT. WAHANA NUSANTARA	BOT JL. HR RASUNA SAID KAV. C22, KEL. KARET KUNINGAN, KEC. SETIABUDI. KOTA ADM JAKARTA SELATAN HOTEL	PKS NO. 02/ARG/WN/X/2017	30 TAHUN		45.560.339.000	296	126.556.497	37.460.723.178
12	PT Rointa Eka Jaya	BOT Kawasan Pasar Tanah Abang JakPus (Jembatan Multiguna antara Blok B Pasar Tanah Abang dengan Pertokoan di sisi Timur Jln. Fakhruhin)	PKS No. 27 Tahun 2001 Tgl 30 Maret 2001	30 Tahun	30/03/2014 29/03/2031	41.666.667	96	3.472.222	333.333.333
13	PT. Duta Pertiwi (1999)	BOT Jln. Mangga Dua Raya Kel. Mangga Dua Selatan Kec. Sawah Besar JakPus (JPO beserta fasilitas pertokoan antara Gedung ITC dan Gedung Mal Mangga Dua)	PKS No. 65 Tahun 1999 Tgl 13 September 1999	30 Tahun	13/09/2014 12/09/2029	31.666.667	86	3.194.444	274.722.184
14	PT. Duta Pertiwi (2003)	BOT Jln. Aquarium Kel. Mangga Dua Selatan Kec. Sawah Besar JakPus (jembatan multiguna antara Gedung Harcomas Mangga Dua dengan Mal Mangga Dua)	PKS Tgl 14 Mei 2003 Addendum Tgl 30 Agustus 2005	25 Tahun	29/12/2004 13/05/2028	1.500.000.000	64	5.000.000	320.000.000
15	PT. Gading Raya Propertindo	BOT Kawasan Pasar Tanah Abang JakPus (jembatan multiguna antara Blok A & Bangunan Sisi Timur & bangunan sisi utara Pasar Tn. Abang JakPus)	PKS Tgl 27 Oktober 2004	25 Tahun	27/10/2014 26/10/2029	3.500.000.000	99	11.666.667	1.155.000.033
16	PT. AGB Tuna (cold storage)	BOT Jln. Dermaga Kavling I (Muara Angke) Kel. Pluit Kec. Penjaringan JakUtara (pembangunan & pengelolaan Cold Storage beserta sarana pelengkapnnya)	PKS Tgl 28 Feb 2004	20 Tahun	28/02/2014 27/02/2024	600.000.000	14	2.500.000	35.000.000
17	PT. AGB Tuna (pabrik es)	BOT	PKS Tgl 21 November 2006	20 Tahun	21/11/2014 20/11/2026	450.000.000	47	1.875.000	88.125.000

NO.	NAMA PIHAK KETIGA	JENIS DAN LOKASI ASET	PKS NO & TANGGAL	JANGKA WAKTU PKS	JANGKA WAKTU SEWA BERJALAN	KONTRIBUSI TAHUN 2022	SISA BULAN YG BLM DIGUNAKAN PER 31/12/2022	KONTRIBUSI PER BULAN	PENDAPATAN DITERIMA DIMUKA PER 31 DESEMBER 2022
1	2	3	4	5	6	7		9	10
		Jln. Pelelangan (Muara Angke) Kel. Pluit Kec. Penjaringan JakUtara (pembangunan & pengelolaan pabrik es beserta sarana pelengkapnnya)							
18	PT. Pasific Bangun Mas	BOT Jl. Ciledug Raya Jakarta Selatan (Jembatan Multiguna Antara Pasar Cipulir dengan Cipulir Plaza)	PKS No. 40 Tahun 2001 Tgl 1 Mei 2001	25 Tahun	01/05/2014 30/04/2026	250.000.000	40	833.333	33.333.320
19	PT. Perwita Margasakti	BOT Jln. Prof. DR. Satrio Kec. Setiabudi JakSel (jembatan multiguna antara Mal Ambassador & ITC Kuningan Jaksel)	PKS Tgl 8 Oktober 2003	25 Tahun	08/10/2013 01/02/2022	209.000.000,00	69	8.333.333	574.999.977
20	PT. Wahana Cipta Sejahtera (JT)	BOT Jl. Letjen Sutoyo Kav.76/ Jl. Dewi Sartika (Eks Terminal Ciliilitan) Jakarta Timur (Jembatan Multiguna Antara Gedung Pertokoan (Bangunan A) & Gedung Parkir (Bangunan B))	PKS Tgl 7 April 2004	25 Tahun	07/04/2014 06/04/2029	94.000.000	75	7.833.333	587.500.000
21	PT. Grand Indonesia	BOT Jl. Teluk Betung Kel. Kebon Melati Kec. Tanah Abang Jakarta Pusat	PKS tanggal 4 Mei 2009 18 JAN 08 S/D 31 DES 2035	28 TAHUN	01/01/2022	2.655.000.000	0	221.250.000	-
22	Hotel Cikini Realty	BOT Jl. Cikini Raya No. 75 Kec. Menteng Jakarta Pusat	PKS tanggal 17 Juli 2006 8 Agustus 2008 S/D 8 Agustus 2033	25 TAHUN	01/01/2022	300.000.000	0	25.000.000	-
23	PT PERWITA MARGASAKTI	BOT Jln. Prof. DR. Satrio Kec. Setiabudi JakSel (jembatan multiguna antara Mal Ambassador & ITC Kuningan Jaksel)	PKS tgl 12 April 2010	25 tahun	01/02/2022	209.000.000	3	17.416.667	52.250.000
24	PT FAJAR SETIA MANDIRI	BTO JL. DANAU SUNTER SELATAN, KEL. SUNTER JAYA KEC. TANJUNG PRIOK, JAKARTA UTARA (SPBU)	PKS No. 1500/073.511 Tanggal 10 Mei 2002.	25 TAHUN	09/06/2022	100.000.000	8	8.333.333	66.666.667
25	YAYASAN PENDIDIKAN MARDI LUHUR	BTO KOMPLEKS TAMAN ALFA INDAH BLOK A.9 KEL. JOGLO KEC. KEMBANGAN, JAKARTA BARAT	PKS No. 424/073.511 Tanggal 31 Mei 2001 Addendum No. 05/073.511 Tanggal 23 Juli 2004	25 TAHUN	05/07/2022	40.262.750	5	3.355.229	16.776.146
26	PT PESONA MARGA MANDIRI	BTO	PKS Tanggal 21 Agustus 2003	25 TAHUN	20/09/2022	326.095.000	5	27.174.583	135.872.917

NO.	NAMA PIHAK KETIGA	JENIS DAN LOKASI ASET	PKS NO & TANGGAL	JANGKA WAKTU PKS	JANGKA WAKTU SEWA BERJALAN	KONTRIBUSI TAHUN 2022	SISA BULAN YG BLM DIGUNAKAN PER 31/12/2022	KONTRIBUSI PER BULAN	PENDAPATAN DITERIMA DIMUKA PER 31 DESEMBER 2022
1	2	3	4	5	6	7		9	10
		JL. PETAK BARU PASAR PAGI, KEL. ROA MALAKA KEC. TAMBORA, JAKARTA BARAT	Addendum Tanggal 30 Desember 2004						
27	PT JAYA REAL PROPERTINDO	BOT Jl. Pasar Senen Kota Administrasi Jakarta Pusat	PKS tanggal 11 Nopember 2011 1 MARET 2012 S.D 28 FEB 2037	25 TAHUN	01/12/2022	216.000.000	2	18.000.000	36.000.000
28	Yayasan Pendidikan Tiara Kasih	BTO Jl. Dharma Grilia Kompleks Taman Semanan Indah Blok C.1 Kel.Semanan Kec. Kalideres Jakarta Barat.	: PKS No. 256/073.511 Tanggal 30 Januari 2001. Addendum No. 03/AK/BP/II/2005 Tanggal 3 Januari 2005.		22/08/2022	203.742.000,00	0	16.978.500	-
<b>JUMLAH SELURUHNYA</b>									<b>43.702.069.679</b>

**DAFTAR UTANG BELANJA PEGAWAI  
PADA LAPORAN KEUANGAN PROVINSI DKI JAKARTA  
PER 31 DESEMBER 2022**

KODE SKPD	NAMA SKPD	KODE RSK	NAMA RSK	UTANG SEBELUM 2021	UTANG 2021	TOTAL UTANG AUDITED 2021	MUTASI/KOREKSI TAMBAH UTANG AUDITED 2021	MUTASI/KOREKSI KURANG UTANG AUDITED 2021	SALDO 2021 SETELAH KOREKSI	PEMBAYARAN UTANG 2021 S/D 31 DES 2022	SALDO UTANG 2021 PER 31 DES 2022	PENAMBAHAN UTANG DARI KEGIATAN 2022	SALDO UTANG PER 31 DES 2022	NAMA PIHAK KETIGA	KETERANGAN BARANG/JASA YANG DIPEROLEH
1	2	3	4	5	6	7 = 5 + 6	8	9	10 = 7 + 8 - 9	11	12 = 10 - 11	13	14 = 12 + 13	15	16
1.01.0.00.0.00.01.0000	DINAS PENDIDIKAN	2.021.841	Penyediaan Gaji dan Tunjangan ASN	-	875.700.000	875.700.000	-	-	875.700.000	875.700.000	-	-	-	-	Transport Desember 2021 4 000347/SP2D/2022 PEMBAYARAN KEKURANGAN TUNJANGAN KINERJA DAERAH BLN JAN SD SEPT 2020 & DES 2020 AN.TEGUH PRAYOGA NRK.165659 DAN BULAN SEPT 2021 AN. SURTINAH NRK 112048 JMLPEG=2 ORG 4 000348/SP2D/2022 PEMBAYARAN KEKURANGAN TUNJANGAN KINERJA DAERAH BLN MEI SD JUNI 2020 AN.ERMAI AFRIANI NRK.134867 DAN BULAN JUNI 2021 AN. NAHASON SITOHANG NRK 133458 JMLPEG=2 ORG
1.01.0.00.0.00.01.0000	DINAS PENDIDIKAN	2.021.841	Penyediaan Gaji dan Tunjangan ASN	-	36.929.712	36.929.712	-	-	36.929.712	36.929.712	-	-	-	-	TPP Desember 2021
1.01.0.00.0.00.01.0000	DINAS PENDIDIKAN	2.021.841	Penyediaan Gaji dan Tunjangan ASN	-	260.311.007.895	260.311.007.895	-	-	260.311.007.895	260.311.007.895	-	-	-	-	Hutang PPH 21 atas THR Gaji Tahun 2021, karena SPD Kurang
1.01.0.00.0.00.01.0000	DINAS PENDIDIKAN	2.021.841	Penyediaan Gaji dan Tunjangan ASN	-	26.413.405.346	26.413.405.346	-	-	26.413.405.346	26.413.405.346	-	-	-	-	GAJI PNS GURU DINAS PENDIDIKAN BLN DESEMBER 2022 AN. NI KETUT SURATMINI KEKURANGAN TUNJANGAN KINERJA DAERAH BLN JUNI 2021 BERDASAR PERGUB NO.19/2020 A.N. SLAMET MUGIONO NRK.111884 DKK
1.01.0.00.0.00.01.0000	DINAS PENDIDIKAN											5.672.925	5.672.925		TKD PLT PEGAWAI DINAS PENDIDIKAN BULAN DESEMBER 2022 BERDASAR PERGUB NO.19/2020 JML PEG=83
1.01.0.00.0.00.01.0000	DINAS PENDIDIKAN											15.689.381	15.689.381		PEMBAYARAN TPP PEGAWAI DINAS PENDIDIKAN BULAN DESEMBER 2022 BERDASAR PERGUB NO.19/2020 JMLPEG=1.828 JIWA
1.01.0.00.0.00.01.0000	DINAS PENDIDIKAN											1.201.534.118	1.201.534.118		PEMBAYARAN TPP PEGAWAI DINAS PENDIDIKAN BULAN DESEMBER 2022 BERDASAR PERGUB NO.19/2020 JMLPEG=1.828 JIWA
1.01.0.00.0.00.01.0000	DINAS PENDIDIKAN											29.708.761.369	29.708.761.369		PEMBAYARAN TPP PEGAWAI DINAS PENDIDIKAN BULAN DESEMBER 2022 BERDASAR PERGUB NO.19/2020 JMLPEG=1.828 JIWA
1.01.0.00.0.00.01.0000	DINAS PENDIDIKAN											721.075.000	721.075.000		PEMBAYARAN TUNJANGAN TRANSPORT PEJABAT STRUKTURAL DINAS PENDIDIKAN (PENGANTIK KDO) BLN DESEMBER 2022
1.01.0.00.0.00.01.0000	DINAS PENDIDIKAN											29.412.574.010	29.412.574.010		PEMBAYARAN TPP GURU PPPK DINAS PENDIDIKAN BULAN DESEMBER 2022 BERDASAR PERGUB NO.33/2022 JML PEG=9.609JIWA
1.01.0.00.0.00.01.0000	DINAS PENDIDIKAN											16.248.670.064	16.248.670.064		PEMBAYARAN TKD GURU DAN PEGAWAI DINAS PENDIDIKAN BULAN DESEMBER 2022 BERDASAR PERGUB NO.22/2017 JML PEG=25.239 JIWA
1.01.0.00.0.00.01.0000	DINAS PENDIDIKAN											215.167.311.889	215.167.311.889		PEMBAYARAN TKD GURU DAN PEGAWAI DINAS PENDIDIKAN BULAN DESEMBER 2022 BERDASAR PERGUB NO.22/2017 JML PEG=25.239 JIWA
1.02.0.00.0.00.01.0000	DINAS KESEHATAN	2.012.736	Penyediaan Gaji dan Tunjangan ASN	-	107.326.450.093	107.326.450.093	-	-	107.326.450.093	107.326.450.093	-	-	-	-	Utang TKD/TPP PNS bulan Desember 2021
1.02.0.00.0.00.01.0000	DINAS KESEHATAN	2.012.736	Penyediaan Gaji dan Tunjangan ASN	-	358.507.500	358.507.500	-	-	358.507.500	358.507.500	-	-	-	-	Utang tambahan tunjangan penghasilan bagi PLT di lingkungan Dinas Kesehatan bulan Desember 2021
1.02.0.00.0.00.01.0000	DINAS KESEHATAN	2.012.736	Penyediaan Gaji dan Tunjangan ASN	-	1.429.650.000	1.429.650.000	-	-	1.429.650.000	1.429.650.000	-	-	-	-	Utang Tunjangan Transport Pejabat bulan Desember 2021
1.02.0.00.0.00.01.0000	DINAS KESEHATAN	2.012.736	Penyediaan Gaji dan Tunjangan ASN	-	1.072.781.336	1.072.781.336	-	-	1.072.781.336	1.072.781.336	-	-	-	-	Kurang bayar PPh pasal 21 (pajak progresif) tahun 2021
1.02.0.00.0.00.01.0000	DINAS KESEHATAN											662.327.235	662.327.235		TUNJANGAN KINERJA DAERAH BAGI PLT DI LINGKUNGAN DINAS KESEHATAN PROV. DKI JAKARTA BULAN DESEMBER 2022, SEBANYAK 43 ORANG
1.02.0.00.0.00.01.0000	DINAS KESEHATAN											263.328.332	263.328.332		KEKURANGAN PEMBAYARAN TKD PEGAWAI DINKES DKI JAKARTA BULAN APRIL 2015 S/D JANUARI 2020, TKD 13 2016 SD 2019 & THR 2019 A.N M.S.RINI WARDHANI
1.02.0.00.0.00.01.0000	DINAS KESEHATAN											13.348.438.771	13.348.438.771		PEMBAYARAN TAMBAHAN TUNJANGAN PENGHASILAN PEGAWAI DI LINGKUNGAN DINAS KESEHATAN PROV. DKI JAKARTA BULAN DESEMBER 2022, SEBANYAK : 5873 ORANG

KODE SKPD	NAMA SKPD	KODE RSK	NAMA RSK	UTANG SEBELUM 2021	UTANG 2021	TOTAL UTANG AUDITED 2021	MUTASI/KOREKSI TAMBAH UTANG AUDITED 2021	MUTASI/KOREKSI KURANG UTANG AUDITED 2021	SALDO 2021 SETELAH KOREKSI	PEMBAYARAN UTANG 2021 S/D 31 DES 2022	SALDO UTANG 2021 PER 31 DES 2022	PENAMBAHAN UTANG DARI KEGIATAN 2022	SALDO UTANG PER 31 DES 2022	NAMA PIHAK KETIGA	KETERANGAN BARANG/JASA YANG DIPEROLEH
1	2	3	4	5	6	7 = 5 + 6	8	9	10 = 7 + 8 - 9	11	12 = 10 - 11	13	14 = 12 + 13	15	16
1.02.0.00.0.00.01.0000	DINAS KESEHATAN											109.007.612.012	109.007.612.012		PEMBAYARAN TAMBAHAN TUNJANGAN PENGHASILAN PEGAWAI DI LINGKUNGAN DINAS KESEHATAN PROV. DKI JAKARTA BULAN DESEMBER 2022, SEBANYAK : 5873 ORANG
1.02.0.00.0.00.01.0000	DINAS KESEHATAN											1.283.800.000	1.283.800.000		PEMBAYARAN TUNJANGAN TRANSPORT PEJABAT STRUKTURAL DINAS KESEHATAN PROV. DKI JAKARTA BULAN DESEMBER 2022, SEBANYAK 273 ORANG
1.02.0.00.0.00.01.0059	RUMAH SAKIT UMUM DAERAH CENGKARENG			-	93.525.000	93.525.000			93.525.000	93.525.000	-	-	-		Utang belanja pegawai Inajang Desember 2021
1.02.0.00.0.00.01.0059	RUMAH SAKIT UMUM DAERAH CENGKARENG			-	418.214.308	418.214.308			418.214.308	418.214.308	-	-	-		Utang belanja pegawai Inakes Desember 2021
1.02.0.00.0.00.01.0059	RUMAH SAKIT UMUM DAERAH CENGKARENG	2.037.542	Pemberian Insentif Bagi Tenaga Penunjang yang Menangani Corona Virus Disease 2019 (COVID-19) (Pengendalian COVID-19)									107.715.000	107.715.000	Utang SDM	Utang Belanja Pegawai Inajang Bin Desember 2022
1.02.0.00.0.00.01.0059	RUMAH SAKIT UMUM DAERAH CENGKARENG	2.036.674	Pemberian Insentif Bagi Tenaga Kesehatan ASN yang Menangani Corona Virus Disease 2019 (COVID-19) Kinerja Tahun 2022 (Pengendalian COVID-19)									77.142.864	77.142.864	Utang SDM	Utang Belanja Pegawai Inakes ASN Bin Desember 2022
1.02.0.00.0.00.01.0059	RUMAH SAKIT UMUM DAERAH CENGKARENG	2.037.545	Pemberian Insentif Bagi Tenaga Kesehatan Non-ASN yang Menangani Corona Virus Disease 2019 (Covid-19) Kinerja Tahun 2022 (Pengendalian COVID-19)									444.821.465	444.821.465	Utang SDM	Utang Belanja Pegawai Inakes Non ASN Bin Desember 2022
1.03.0.00.0.00.01.0000	DINAS BINA MARGA			-	327.146.695	327.146.695			327.146.695	327.146.695	-	-	-		kekurangan pembayaran PPH-21
1.03.0.00.0.00.01.0000	DINAS BINA MARGA			-	238.500.000	238.500.000			238.500.000	238.500.000	-	-	-		Transport Desember 2021
1.03.0.00.0.00.01.0000	DINAS BINA MARGA			-	7.422.376.838	7.422.376.838			7.422.376.838	7.422.376.838	-	-	-		TPP Desember 2021
1.03.0.00.0.00.01.0000	DINAS BINA MARGA											102.927.021	102.927.021		TAMBAHAN TUNJANGAN PENGHASILAN BAGI PLT BLN DESEMBER 2022 BERDASARKAN PERGUB NO.19 TAHUN 2020 SEBANYAK 6 JIWA
1.03.0.00.0.00.01.0000	DINAS BINA MARGA											938.323.571	938.323.571		PEMBY TAMBAHAN TUNJANGAN PENGHASILAN BLN DESEMBER 2022 PEGAWAI DINAS BINA MARGA PROV.DKI JAKARTA JUMLAH PEGAWAI : 468 JIWA
1.03.0.00.0.00.01.0000	DINAS BINA MARGA											8.351.836.371	8.351.836.371		PEMBY TAMBAHAN TUNJANGAN PENGHASILAN BLN DESEMBER 2022 PEGAWAI DINAS BINA MARGA PROV.DKI JAKARTA JUMLAH PEGAWAI : 468 JIWA
1.03.0.00.0.00.01.0000	DINAS BINA MARGA											9.720.000	9.720.000		PEMBY TAMBAHAN TUNJANGAN PENGHASILAN BLN DESEMBER 2022 PEGAWAI PPK DINAS BINA MARGA PROV.DKI JAKARTA JUMLAH PEGAWAI : 2 JIWA
1.03.0.00.0.00.01.0000	DINAS BINA MARGA											191.500.000	191.500.000		PEMBYRN TUNJ TRANSPORT UNTUK PEJABAT STRUKTURAL (PENGANTI KEND. DINAS OPERASIONAL PEJABAT) PEG DINAS BINA MARGA BLN DESEMBER 2022,JML PEG = 45 JIWA
1.03.0.00.0.00.02.0000	DINAS SUMBER DAYA AIR			-	275.000.000	275.000.000			275.000.000	275.000.000	-	-	-		Transport Desember 2021
1.03.0.00.0.00.02.0000	DINAS SUMBER DAYA AIR			-	7.626.522.762	7.626.522.762			7.626.522.762	7.626.522.762	-	-	-		TPP Desember 2021
1.03.0.00.0.00.02.0000	DINAS SUMBER DAYA AIR											71.777.225	71.777.225		TUNJANGAN KINERJA DAERAH BAGI PLT BERDASARKAN PERGUB NO.19/2020 BLN DESEMBER THN 2022 SBYK 5 PEGAWAI
1.03.0.00.0.00.02.0000	DINAS SUMBER DAYA AIR											909.879.779	909.879.779		PEMBAY TAMBAHAN TUNJANGAN PENGHASILAN BLN DESEMBER THN 2022 BERDASARKAN PERGUB NO.19/2020 SBYK 441 PEGAWAI
1.03.0.00.0.00.02.0000	DINAS SUMBER DAYA AIR											7.967.355.606	7.967.355.606		PEMBAY TAMBAHAN TUNJANGAN PENGHASILAN BLN DESEMBER THN 2022 BERDASARKAN PERGUB NO.19/2020 SBYK 441 PEGAWAI
1.03.0.00.0.00.02.0000	DINAS SUMBER DAYA AIR											219.800.000	219.800.000		PEMBAYARAN TUNJANGAN TRANSPORT PEJABAT STRUKTURAL BERDASARKAN PERGUB NO.163 THN 2016 BLN DESEMBER THN 2022 SBYK 53 ORANG
1.03.0.00.0.00.03.0000	DINAS CIPTA KARYA, TATA RUANG DAN PERTANAHAN			-	93.994.822	93.994.822			93.994.822	93.994.822	-	-	-	Kas Negara	Kekurangan Belanja Tunjangan Pph 21 Bulan Desember 2021 (sisa Pph Gaji Bulan 13 dan Pph THR Gaji
1.03.0.00.0.00.03.0000	DINAS CIPTA KARYA, TATA RUANG DAN PERTANAHAN			-	416.000.000	416.000.000			416.000.000	416.000.000	-	-	-		Transport Desember 2021
1.03.0.00.0.00.03.0000	DINAS CIPTA KARYA, TATA RUANG DAN PERTANAHAN			-	10.665.000	10.665.000			10.665.000	10.665.000	-	-	-		1.00032SP2DI/2022 PEMBAYARAN KEKURANGAN TKD PEGAWAI DINAS CIPTA KARYA, TATA RUANG DAN PERTANAHAN BULAN AGUSTUS TA 2021 JUMLAH PEGAWAI: 2 JIWA
1.03.0.00.0.00.03.0000	DINAS CIPTA KARYA, TATA RUANG DAN PERTANAHAN			-	9.611.772.718	9.611.772.718			9.611.772.718	9.611.772.718	-	-	-		TPP Desember 2021

KODE SKPD	NAMA SKPD	KODE RSK	NAMA RSK	UTANG SEBELUM 2021	UTANG 2021	TOTAL UTANG AUDITED 2021	MUTASI/KOREKSI TAMBAH UTANG AUDITED 2021	MUTASI/KOREKSI KURANG UTANG AUDITED 2021	SALDO 2021 SETELAH KOREKSI	PEMBAYARAN UTANG 2021 S/D 31 DES 2022	SALDO UTANG 2021 PER 31 DES 2022	PENAMBAHAN UTANG DARI KEGIATAN 2022	SALDO UTANG PER 31 DES 2022	NAMA PIHAK KETIGA	KETERANGAN BARANG/JASA YANG DIPEROLEH
1	2	3	4	5	6	7 = 5 + 6	8	9	10 = 7 + 8 - 9	11	12 = 10 - 11	13	14 = 12 + 13	15	16
1.03.0.00.0.00.03.0000	DINAS CIPTA KARYA, TATA RUANG DAN PERTANAHAN											123.296.441	123.296.441		TPP PLT BULAN DESEMBER TA 2022 DINAS CIPTA KARYA, TATA RUANG DAN PERTANAHAN. JUMLAH PEGAWAI : 8 JIWA
1.03.0.00.0.00.03.0000	DINAS CIPTA KARYA, TATA RUANG DAN PERTANAHAN											1.106.820.350	1.106.820.350		PEMBAYARAN TKD PEGAWAI DINAS CIPTA KARYA, TATA RUANG DAN PERTANAHAN BULAN DESEMBER TA 2022. JUMLAH PEGAWAI : 490 JIWA
1.03.0.00.0.00.03.0000	DINAS CIPTA KARYA, TATA RUANG DAN PERTANAHAN											9.290.342.358	9.290.342.358		PEMBAYARAN TKD PEGAWAI DINAS CIPTA KARYA, TATA RUANG DAN PERTANAHAN BULAN DESEMBER TA 2022. JUMLAH PEGAWAI : 490 JIWA
1.03.0.00.0.00.03.0000	DINAS CIPTA KARYA, TATA RUANG DAN PERTANAHAN											374.500.000	374.500.000		PEMBAYARAN TUNJANGAN TRANSPORT PEJABAT STRUKTURAL DINAS CIPTA KARYA, TATA RUANG DAN PERTANAHAN BULAN DESEMBER TA 2022. JUMLAH PEGAWAI : 98 JIWA
1.04.0.00.0.00.01.0000	DINAS PERUMAHAN RAKYAT DAN KAWASAN PERMUKIMAN				332.300.000	332.300.000			332.300.000	332.300.000					Transport Desember 2021
1.04.0.00.0.00.01.0000	DINAS PERUMAHAN RAKYAT DAN KAWASAN PERMUKIMAN				5.955.300.182	5.955.300.182			5.955.300.182	5.955.300.182					TPP Desember 2021
1.04.0.00.0.00.01.0000	DINAS PERUMAHAN RAKYAT DAN KAWASAN PERMUKIMAN											773.732.195	773.732.195		PEMBAYARAN TAMBAHAN TUNJANGAN PENGHASILAN (TTP) DPRKP BULAN DESEMBER 2022 BERDASARKAN PERATURAN GUBERNUR NO. 19 TAHUN 2020 SEBANYAK 299 PEGAWAI
1.04.0.00.0.00.01.0000	DINAS PERUMAHAN RAKYAT DAN KAWASAN PERMUKIMAN											6.123.889.647	6.123.889.647		PEMBAYARAN TAMBAHAN TUNJANGAN PENGHASILAN (TTP) DPRKP BULAN DESEMBER 2022 BERDASARKAN PERATURAN GUBERNUR NO. 19 TAHUN 2020 SEBANYAK 299 PEGAWAI
1.04.0.00.0.00.01.0000	DINAS PERUMAHAN RAKYAT DAN KAWASAN PERMUKIMAN											29.071.548	29.071.548		PEMBAYARAN TAMBAHAN TUNJANGAN PENGHASILAN (TTP) PPPK DPRKP BULAN DESEMBER 2022 BERDASARKAN PERATURAN GUBERNUR NO. 33 TAHUN 2022 SEBANYAK 6 PEGAWAI
1.04.0.00.0.00.01.0000	DINAS PERUMAHAN RAKYAT DAN KAWASAN PERMUKIMAN											320.325.000	320.325.000		PEMBAYARAN TUNJANGAN TRANSPORT PEJABAT STRUKTURAL (PENGGANTI KDDO PEJABAT) BERDASARKAN PERATURAN GUBERNUR NO. 163 TAHUN 2016 BULAN : DESEMBER 2022 SEBANYAK 71 PEGAWAI
1.04.0.00.0.00.01.0000	DINAS PERUMAHAN RAKYAT DAN KAWASAN PERMUKIMAN											101.512.857	101.512.857		TUNJANGAN KINERJA DAERAH (TKD) BAGI PLT. DPRKP BULAN DESEMBER 2022 BERDASARKAN PERATURAN GUBERNUR NO. 19 TAHUN 2020 SEBANYAK 7 PEGAWAI
1.05.0.00.0.00.01.0000	SATUAN POLISI PAMONG PRAJA	2.004.969	Penyediaan Gaji dan Tunjangan ASN Satpol PP		5.060.188.677	5.060.188.677			5.060.188.677	5.060.188.677					Utang PPH Progresif Bulan Desember 2021
1.05.0.00.0.00.01.0000	SATUAN POLISI PAMONG PRAJA	2.004.969	Penyediaan Gaji dan Tunjangan ASN Satpol PP		362.500.000	362.500.000			362.500.000	362.500.000					Transport Desember 2021
1.05.0.00.0.00.01.0000	SATUAN POLISI PAMONG PRAJA	2.004.969	Penyediaan Gaji dan Tunjangan ASN Satpol PP		40.076.278.008	40.076.278.008			40.076.278.008	40.076.278.008					TPP Desember 2021
1.05.0.00.0.00.01.0000	SATUAN POLISI PAMONG PRAJA														TUNJANGAN PENINGKATAN PENGHASILAN (TTP) PLT SATPOL PP PROVINSI DKI JAKARTA BULAN DESEMBER 2022, JUMLAH 14 PEGAWAI
1.05.0.00.0.00.01.0000	SATUAN POLISI PAMONG PRAJA											209.190.898	209.190.898		PEMBAYARAN TPP/TKD PNS DAN CPNS SATPOL PP BULAN DESEMBER 2022 JUMLAH 2.849 PEGAWAI
1.05.0.00.0.00.01.0000	SATUAN POLISI PAMONG PRAJA											3.803.592.495	3.803.592.495		PEMBAYARAN TPP/TKD PNS DAN CPNS SATPOL PP BULAN DESEMBER 2022 JUMLAH 2.849 PEGAWAI
1.05.0.00.0.00.01.0000	SATUAN POLISI PAMONG PRAJA											40.290.667.839	40.290.667.839		PEMBAYARAN TUNJANGAN TRANSPORT PEJABAT STRUKTURAL SATPOL PP BULAN DESEMBER TAHUN 2022. JUMLAH 79 PEGAWAI
1.05.0.00.0.00.02.0000	DINAS PENANGGULANGAN KEBAKARAN DAN PENYELAMATAN				5.318.404.170	5.318.404.170			5.318.404.170	5.318.404.170					Selisih kurang bayar dari Listing PPH Desember Progresif (Sudah dibayar pada tanggal 4 dan 6 Januari 2022)
1.05.0.00.0.00.02.0000	DINAS PENANGGULANGAN KEBAKARAN DAN PENYELAMATAN				296.000.000	296.000.000			296.000.000	296.000.000					Transport Desember 2021
1.05.0.00.0.00.02.0000	DINAS PENANGGULANGAN KEBAKARAN DAN PENYELAMATAN				38.141.075.496	38.141.075.496			38.141.075.496	38.141.075.496					TPP Desember 2021
1.05.0.00.0.00.02.0000	DINAS PENANGGULANGAN KEBAKARAN DAN PENYELAMATAN											227.096.304	227.096.304		TKD PLT BULAN DESEMBER TAHUN 2022
1.05.0.00.0.00.02.0000	DINAS PENANGGULANGAN KEBAKARAN DAN PENYELAMATAN											3.675.976.158	3.675.976.158		PEMBAYARAN TPP PNS BULAN DESEMBER TAHUN 2022
1.05.0.00.0.00.02.0000	DINAS PENANGGULANGAN KEBAKARAN DAN PENYELAMATAN											37.057.879.497	37.057.879.497		PEMBAYARAN TPP PNS BULAN DESEMBER TAHUN 2022
1.05.0.00.0.00.02.0000	DINAS PENANGGULANGAN KEBAKARAN DAN PENYELAMATAN											283.000.000	283.000.000		PEMBAYARAN TUNJANGAN TRANSPORT PEJABAT STRUKTURAL BULAN DESEMBER TAHUN 2022
1.05.0.00.0.00.03.0000	BADAN PENANGGULANGAN BENCANA DAERAH	2.002.437	Penyediaan Gaji dan Tunjangan ASN		76.500.000	76.500.000			76.500.000	76.500.000					Transport Desember 2021
1.05.0.00.0.00.03.0000	BADAN PENANGGULANGAN BENCANA DAERAH	2.002.437	Penyediaan Gaji dan Tunjangan ASN		1.332.070.604	1.332.070.604			1.332.070.604	1.332.070.604					TPP Desember 2021

KODE SKPD	NAMA SKPD	KODE RSK	NAMA RSK	UTANG SEBELUM 2021	UTANG 2021	TOTAL UTANG AUDITED 2021	MUTASI/KOREKSI TAMBAH UTANG AUDITED 2021	MUTASI/KOREKSI KURANG UTANG AUDITED 2021	SALDO 2021 SETELAH KOREKSI	PEMBAYARAN UTANG 2021 S/D 31 DES 2022	SALDO UTANG 2021 PER 31 DES 2022	PENAMBAHAN UTANG DARI KEGIATAN 2022	SALDO UTANG PER 31 DES 2022	NAMA PIHAK KETIGA	KETERANGAN BARANG/JASA YANG DIPEROLEH
1	2	3	4	5	6	7 = 5 + 6	8	9	10 = 7 + 8 - 9	11	12 = 10 - 11	13	14 = 12 + 13	15	16
1.05.0.00.0.00.03.0000	BADAN PENANGGULANGAN BENCANA DAERAH											28.820.299	28.820.299		TKD PLT BPBD PROVINSI DKI JAKARTA BULAN DESEMBER TAHUN 2022 SEBANYAK 2 (DUA) PEGAWAI
1.05.0.00.0.00.03.0000	BADAN PENANGGULANGAN BENCANA DAERAH											175.101.243	175.101.243		PEMBYRN TKD PEG BADAN PENANGGULANGAN BENCANA DAERAH BLN DESEMBER TA. 2022 JML PEG = 61
1.05.0.00.0.00.03.0000	BADAN PENANGGULANGAN BENCANA DAERAH											1.324.401.291	1.324.401.291		PEMBYRN TKD PEG BADAN PENANGGULANGAN BENCANA DAERAH BLN DESEMBER TA. 2022 JML PEG = 61
1.05.0.00.0.00.03.0000	BADAN PENANGGULANGAN BENCANA DAERAH											76.500.000	76.500.000		PEMBAYARAN TUNJANGAN TRANSPORT PEJABAT STRUKTURAL BPBD BULAN DESEMBER TAHUN 2022 SEBANYAK 16 ORANG
1.06.0.00.0.00.01.0000	DINAS SOSIAL			-	1.348.925.287	1.348.925.287			1.348.925.287	1.348.925.287	-	-	-		Pembayaran PPH 21 terhutang tahun 2021
1.06.0.00.0.00.01.0000	DINAS SOSIAL			-	12.420.000	12.420.000			12.420.000	12.420.000	-	-	-		Kekurangan Pembayaran TKD Pegawai bulan Mei dan Juni 2021 a.n Handi Novianto
1.06.0.00.0.00.01.0000	DINAS SOSIAL			-	432.500.000	432.500.000			432.500.000	432.500.000	-	-	-		Transport Desember 2021
1.06.0.00.0.00.01.0000	DINAS SOSIAL			-	12.420.000	12.420.000			12.420.000	12.420.000	-	-	-		1 000391/SP2D/II/2022 PEMBAYARAN KEKURANGAN TKD PEGAWAI DINAS SOSIAL BULAN MEI DAN JUNI 2021, JML PEG = 1 JIWA
1.06.0.00.0.00.01.0000	DINAS SOSIAL			-	12.350.797.717	12.350.797.717			12.350.797.717	12.350.797.717	-	-	-		TPP Desember 2021
1.06.0.00.0.00.01.0000	DINAS SOSIAL											211.809.696	211.809.696		TKD PLT PEGAWAI DINAS SOSIAL BULAN DESEMBER 2022 JUMLAH PEGAWAI = 13 JIWA TAHUN ANGGARAN 2023
1.06.0.00.0.00.01.0000	DINAS SOSIAL											1.512.340.415	1.512.340.415		PEMBAYARAN TKD PEGAWAI DINAS SOSIAL BULAN DESEMBER 2022 JML PEG = 676 JIWA TA 2023
1.06.0.00.0.00.01.0000	DINAS SOSIAL											12.650.468.566	12.650.468.566		PEMBAYARAN TKD PEGAWAI DINAS SOSIAL BULAN DESEMBER 2022 JML PEG = 676 JIWA TA 2023
1.06.0.00.0.00.01.0000	DINAS SOSIAL											341.500.000	341.500.000		PEMBAYARAN TUNJANGAN TRANSPORT PEJABAT STRUKTURAL BULAN DESEMBER 2022 JML PEG = 72 JIWA TA 2023
2.07.3.32.3.29.01.0000	DINAS TENAGA KERJA, TRANSMIGRASI, DAN ENERGI			-	104.563.637	104.563.637			104.563.637	104.563.637	-	-	-		Kurang bayar PPH Bulan Desember 2021
2.07.3.32.3.29.01.0000	DINAS TENAGA KERJA, TRANSMIGRASI, DAN ENERGI			-	334.500.000	334.500.000			334.500.000	334.500.000	-	-	-		Transport Desember 2021
2.07.3.32.3.29.01.0000	DINAS TENAGA KERJA, TRANSMIGRASI, DAN ENERGI			-	29.520.000	29.520.000			29.520.000	29.520.000	-	-	-		1 000495/SP2D/II/2022 PEMBAYARAN KEKURANGAN TKD BULAN JUNI S/D OKTOBER 2021 AN WURI HANDAYANI DAN BAGUS PRATAMA SETYO
2.07.3.32.3.29.01.0000	DINAS TENAGA KERJA, TRANSMIGRASI, DAN ENERGI			-	10.296.482.834	10.296.482.834			10.296.482.834	10.296.482.834	-	-	-		TPP Desember 2021
2.07.3.32.3.29.01.0000	DINAS TENAGA KERJA, TRANSMIGRASI, DAN ENERGI											160.120.159	160.120.159		TUNJANGAN KINERJA DAERAH BAGI PLT BDASARKAN PERGUB NO. 19/2020 BLN DESEMBER 2022 SBANYAK 10 ORG SESUAI DAFTAR
2.07.3.32.3.29.01.0000	DINAS TENAGA KERJA, TRANSMIGRASI, DAN ENERGI											1.309.889.821	1.309.889.821		PMBAYARN TAMBAHAN TUNJ. PENGHASILAN BDASARKAN PERGUB NO. 19 THN 2020 BULAN DESEMBER 2022 SEBANYK 484 PEG SESUAI DAFTAR
2.07.3.32.3.29.01.0000	DINAS TENAGA KERJA, TRANSMIGRASI, DAN ENERGI											10.061.926.204	10.061.926.204		PMBAYARN TAMBAHAN TUNJ. PENGHASILAN BDASARKAN PERGUB NO. 19 THN 2020 BULAN DESEMBER 2022 SEBANYK 484 PEG SESUAI DAFTAR
2.07.3.32.3.29.01.0000	DINAS TENAGA KERJA, TRANSMIGRASI, DAN ENERGI											291.000.000	291.000.000		PMBAYARN TUNJ. TRANSPORT PJABAT STRUKTURAL PGANTI KDO) BDASARKAN PERGUB NO. 163 THN 2016 BLN DESEMBER 2022 SEBANYK 66
2.08.2.14.0.00.01.0000	DINAS PEMBERDAYAAN, PERLINDUNGAN ANAK DAN PENGENDALIAN PENDUDUK	2.000.208	Penyediaan Gaji dan Tunjangan ASN	-	241.500.000	241.500.000			241.500.000	241.500.000	-	-	-		Transport Desember 2021
2.08.2.14.0.00.01.0000	DINAS PEMBERDAYAAN, PERLINDUNGAN ANAK DAN PENGENDALIAN PENDUDUK	2.000.208	Penyediaan Gaji dan Tunjangan ASN	-	911.613.920	911.613.920			911.613.920	911.613.920	-	-	-		Utang PPh 21 Gaji ke 13 dan Gaji ke 14 Tahun 2021 belum di bayar
2.08.2.14.0.00.01.0000	DINAS PEMBERDAYAAN, PERLINDUNGAN ANAK DAN PENGENDALIAN PENDUDUK	2.000.208	Penyediaan Gaji dan Tunjangan ASN	-	9.116.904.730	9.116.904.730			9.116.904.730	9.116.904.730	-	-	-		TPP Desember 2021
2.08.2.14.0.00.01.0000	DINAS PEMBERDAYAAN, PERLINDUNGAN ANAK DAN PENGENDALIAN PENDUDUK											204.090.450	204.090.450		TUNJANGAN KINERJA DAERAH BAGI PLT BULAN DESEMBER 2022 JUMLAH 12 PEGAWAI
2.08.2.14.0.00.01.0000	DINAS PEMBERDAYAAN, PERLINDUNGAN ANAK DAN PENGENDALIAN PENDUDUK											1.084.229.792	1.084.229.792		PEMBAYARAN TAMBAHAN TUNJANGAN PENGHASILAN (TPP) BULAN DESEMBER 2022 JUMLAH 390 PEGAWAI DINAS PEMBERDAYAAN, PERLINDUNGAN ANAK DAN PENGENDALIAN PENDUDUK
2.08.2.14.0.00.01.0000	DINAS PEMBERDAYAAN, PERLINDUNGAN ANAK DAN PENGENDALIAN PENDUDUK											8.178.033.465	8.178.033.465		PEMBAYARAN TAMBAHAN TUNJANGAN PENGHASILAN (TPP) BULAN DESEMBER 2022 JUMLAH 390 PEGAWAI DINAS PEMBERDAYAAN, PERLINDUNGAN ANAK DAN PENGENDALIAN PENDUDUK

KODE SKPD	NAMA SKPD	KODE RSK	NAMA RSK	UTANG SEBELUM 2021	UTANG 2021	TOTAL UTANG AUDITED 2021	MUTASI/KOREKSI TAMBAH UTANG AUDITED 2021	MUTASI/KOREKSI KURANG UTANG AUDITED 2021	SALDO 2021 SETELAH KOREKSI	PEMBAYARAN UTANG 2021 S/D 31 DES 2022	SALDO UTANG 2021 PER 31 DES 2022	PENAMBAHAN UTANG DARI KEGIATAN 2022	SALDO UTANG PER 31 DES 2022	NAMA PIHAK KETIGA	KETERANGAN BARANG/JASA YANG DIPEROLEH
1	2	3	4	5	6	7 = 5 + 6	8	9	10 = 7 + 8 - 9	11	12 = 10 - 11	13	14 = 12 + 13	15	16
2.08.2.14.0.00.01.0000	DINAS PEMBERDAYAAN, PERLINDUNGAN ANAK DAN PENGENDALIAN PENDUDUK											212.325.000	212.325.000		PEMBAYARAN TUNJANGAN TRANSPORT PEJABAT STRUKTURAL BULAN DESEMBER 2022 JUMLAH 50 PEGAWAI DINAS PEMBERDAYAAN, PERLINDUNGAN ANAK DAN PENGENDALIAN PENDUDUK.
2.09.3.25.3.27.01.0000	DINAS KETAHANAN PANGAN, KELAUTAN DAN PERTANIAN	2.031.030	Penyediaan Gaji dan Tunjangan ASN	-	1.034.699.452	1.034.699.452	-		1.034.699.452	1.034.699.452	-	-	-		Utang PPH Gaji 13 dan 14 th 2021
2.09.3.25.3.27.01.0000	DINAS KETAHANAN PANGAN, KELAUTAN DAN PERTANIAN	2.031.030	Penyediaan Gaji dan Tunjangan ASN	-	273.000.000	273.000.000	-		273.000.000	273.000.000	-	-	-		Utang Transport Bulan Desember 2021
2.09.3.25.3.27.01.0000	DINAS KETAHANAN PANGAN, KELAUTAN DAN PERTANIAN	2.031.030	Penyediaan Gaji dan Tunjangan ASN	-	7.768.901.524	7.768.901.524	-		7.768.901.524	7.768.901.524	-	-	-		Utang TKD Bulan Desember 2021
2.09.3.25.3.27.01.0000	DINAS KETAHANAN PANGAN, KELAUTAN DAN PERTANIAN	2.031.030	Penyediaan Gaji dan Tunjangan ASN	-	23.306.818	23.306.818	-		23.306.818	23.306.818	-	-	-		Kekurangan TPP a.n Zulva (TPP Bulan April-Mei 2021) dan Riska Marina (TPP bulan April s.d Mei 2021)
2.09.3.25.3.27.01.0000	DINAS KETAHANAN PANGAN, KELAUTAN DAN PERTANIAN											884.764.030	884.764.030		PEMBAYARAN TPP DKPKP BULAN DESEMBER 2022 JML PEG = 353 JIWA SESUAI PERGUB 19 TAHUN 2020
2.09.3.25.3.27.01.0000	DINAS KETAHANAN PANGAN, KELAUTAN DAN PERTANIAN											7.003.031.598	7.003.031.598		PEMBAYARAN TPP DKPKP BULAN DESEMBER 2022 JML PEG = 353 JIWA SESUAI PERGUB 19 TAHUN 2020
2.09.3.25.3.27.01.0000	DINAS KETAHANAN PANGAN, KELAUTAN DAN PERTANIAN											257.650.000	257.650.000		PEMBAYARAN TUNJ TRANSPORT PEJABAT DKPKP BULAN DESEMBER 2022 JML PEG 58 JIWA
2.09.3.25.3.27.01.0000	DINAS KETAHANAN PANGAN, KELAUTAN DAN PERTANIAN											168.482.595	168.482.595		TPP PLT BULAN DESEMBER
2.11.0.00.0.00.01.0000	DINAS LINGKUNGAN HIDUP	2.031.190	Penyediaan Gaji dan Tunjangan ASN	-	11.242.850.881	11.242.850.881			11.242.850.881	11.242.850.881	-	-	-		TPP, Transport Pejabat dan TPP PLT bulan Desember 2021
2.11.0.00.0.00.01.0000	DINAS LINGKUNGAN HIDUP	2.031.190	Penyediaan Gaji dan Tunjangan ASN	-	1.028.792.137	1.028.792.137			1.028.792.137	1.028.792.137	-	-	-		PPH21 Bulan Desember 2021
2.11.0.00.0.00.01.0000	DINAS LINGKUNGAN HIDUP	2.031.190	Penyediaan Gaji dan Tunjangan ASN	-	33.075.000	33.075.000			33.075.000	33.075.000	-	-	-		Tunjangan Ptl bulan Desember 2021
2.11.0.00.0.00.01.0000	DINAS LINGKUNGAN HIDUP											1.174.610.975	1.174.610.975		PEMBAYARAN TPP DINAS LINGKUNGAN HIDUP BULAN DESEMBER 2022, JUMLAH PEGAWAI SEBANYAK 620 JIWA
2.11.0.00.0.00.01.0000	DINAS LINGKUNGAN HIDUP											10.395.450.549	10.395.450.549		PEMBAYARAN TPP DINAS LINGKUNGAN HIDUP BULAN DESEMBER 2022, JUMLAH PEGAWAI SEBANYAK 620 JIWA
2.11.0.00.0.00.01.0000	DINAS LINGKUNGAN HIDUP											263.500.000	263.500.000		PEMBAYARAN TUNJANGAN TRANSPORT UNTUK PEJABAT STRUKTURAL PEGAWAI DINAS LINGKUNGAN HIDUP BULAN DESEMBER 2022, JUMLAH PEGAWAI SEBANYAK 62 JIWA
2.11.0.00.0.00.01.0000	DINAS LINGKUNGAN HIDUP											88.004.803	88.004.803		TPP PLT BULAN DESEMBER
2.12.0.00.0.00.01.0000	DINAS KEPENDUDUKAN DAN PENCATATAN SIPIL	2.001.489	Penyediaan Gaji dan Tunjangan ASN	-	94.782.132	94.782.132			94.782.132	94.782.132	-	-	-		Utang TKD/TPP PNS PLT 25% Bulan April - Juli 2020 sudah dilakukan pembayaran dan terdapat penambahan Utang PPH 21 Pegawai bulan Desember 2021
2.12.0.00.0.00.01.0000	DINAS KEPENDUDUKAN DAN PENCATATAN SIPIL	2.001.489	Penyediaan Gaji dan Tunjangan ASN	-	280.825.000	280.825.000			280.825.000	280.825.000	-	-	-		Transport Desember 2021
2.12.0.00.0.00.01.0000	DINAS KEPENDUDUKAN DAN PENCATATAN SIPIL	2.001.489	Penyediaan Gaji dan Tunjangan ASN	-	8.728.356.714	8.728.356.714			8.728.356.714	8.728.356.714	-	-	-		TPP Desember 2021
2.12.0.00.0.00.01.0000	DINAS KEPENDUDUKAN DAN PENCATATAN SIPIL											1.071.563.017	1.071.563.017		PEMBAYARAN TAMBAHAN TUNJANGAN PENGHASILAN PEGAWAI DINAS DUKCAPIL BULAN DESEMBER 2022 (JUMLAH : 381 PEGAWAI)
2.12.0.00.0.00.01.0000	DINAS KEPENDUDUKAN DAN PENCATATAN SIPIL											8.411.637.078	8.411.637.078		PEMBAYARAN TAMBAHAN TUNJANGAN PENGHASILAN PEGAWAI DINAS DUKCAPIL BULAN DESEMBER 2022 (JUMLAH : 381 PEGAWAI)
2.12.0.00.0.00.01.0000	DINAS KEPENDUDUKAN DAN PENCATATAN SIPIL											337.510.000	337.510.000		PEMBAYARAN TUNJANGAN TRANSPORT PEJABAT STRUKTURAL DINAS DUKCAPIL BULAN DESEMBER 2022 (JUMLAH : 90 PEGAWAI)
2.12.0.00.0.00.01.0000	DINAS KEPENDUDUKAN DAN PENCATATAN SIPIL											114.717.524	114.717.524		TPP PLT BULAN DESEMBER
2.15.0.00.0.00.01.0000	DINAS PERHUBUNGAN	2.021.054	Penyediaan Gaji dan Tunjangan	-	398.500.000	398.500.000			398.500.000	398.500.000	-	-	-		Transport Desember 2021
2.15.0.00.0.00.01.0000	DINAS PERHUBUNGAN	2.021.054	Penyediaan Gaji dan Tunjangan	-	23.057.735.229	23.057.735.229			23.057.735.229	23.057.735.229	-	-	-		TPP Desember 2021
2.15.0.00.0.00.01.0000	DINAS PERHUBUNGAN											2.239.201.287	2.239.201.287		PEMBAYARAN TAMBAHAN TUNJANGAN PENGHASILAN PEGAWAI NEGERI SIPIL (PNS) DINAS PERHUBUNGAN PROVINSI DKI JAKARTA BULAN DESEMBER 2022 SEBANYAK 1.422 PEGAWAI
2.15.0.00.0.00.01.0000	DINAS PERHUBUNGAN											21.886.335.904	21.886.335.904		PEMBAYARAN TAMBAHAN TUNJANGAN PENGHASILAN PEGAWAI NEGERI SIPIL (PNS) DINAS PERHUBUNGAN PROVINSI DKI JAKARTA BULAN DESEMBER 2022 SEBANYAK 1.422 PEGAWAI
2.15.0.00.0.00.01.0000	DINAS PERHUBUNGAN											281.500.000	281.500.000		PEMBAYARAN TUNJANGAN TRANSPORT PEJABAT STRUKTURAL DINAS PERHUBUNGAN PROVINSI DKI JAKARTA BULAN DESEMBER 2022 SEBANYAK 63 PEGAWAI

KODE SKPD	NAMA SKPD	KODE RSK	NAMA RSK	UTANG SEBELUM 2021	UTANG 2021	TOTAL UTANG AUDITED 2021	MUTASI/KOREKSI TAMBAH UTANG AUDITED 2021	MUTASI/KOREKSI KURANG UTANG AUDITED 2021	SALDO 2021 SETELAH KOREKSI	PEMBAYARAN UTANG 2021 S/D 31 DES 2022	SALDO UTANG 2021 PER 31 DES 2022	PENAMBAHAN UTANG DARI KEGIATAN 2022	SALDO UTANG PER 31 DES 2022	NAMA PIHAK KETIGA	KETERANGAN BARANG/JASA YANG DIPEROLEH
1	2	3	4	5	6	7 = 5 + 6	8	9	10 = 7 + 8 - 9	11	12 = 10 - 11	13	14 = 12 + 13	15	16
2.15.0.00.0.00.01.0000	DINAS PERHUBUNGAN											102.919.867	102.919.867		TUNJANGAN KINERJA DAERAH BAGI PLT PEJABAT DINAS PERHUBUNGAN PROVINSI DKI JAKARTA BULAN DESEMBER 2022 SEBANYAK 6 PEGAWAI
2.16.2.20.0.00.01.0000	DINAS KOMUNIKASI, INFORMATIKA DAN STATISTIK	2.000.969	Gaji dan Tunjangan ASN	-	48.907.877	48.907.877			48.907.877	48.907.877	-	-	-		Utang pph PNS Bulan Desember 2021
2.16.2.20.0.00.01.0000	DINAS KOMUNIKASI, INFORMATIKA DAN STATISTIK	2.000.969	Gaji dan Tunjangan ASN	-	249.500.000	249.500.000			249.500.000	249.500.000	-	-	-		Transport Desember 2021
2.16.2.20.0.00.01.0000	DINAS KOMUNIKASI, INFORMATIKA DAN STATISTIK	2.000.969	Gaji dan Tunjangan ASN	-	4.865.699.937	4.865.699.937			4.865.699.937	4.865.699.937	-	-	-		TPP Desember 2021
2.16.2.20.0.00.01.0000	DINAS KOMUNIKASI, INFORMATIKA DAN STATISTIK											619.187.924	619.187.924		PEMBYRN TAMBAHAN TUNJANGAN PENGHASILAN PEGAWAI DINAS KOMINFOTIK BLN DESEMBER TAHUN 2022, JML PEG = 255 JIWA
2.16.2.20.0.00.01.0000	DINAS KOMUNIKASI, INFORMATIKA DAN STATISTIK											5.087.522.799	5.087.522.799		PEMBYRN TAMBAHAN TUNJANGAN PENGHASILAN PEGAWAI DINAS KOMINFOTIK BLN DESEMBER TAHUN 2022, JML PEG = 255 JIWA
2.16.2.20.0.00.01.0000	DINAS KOMUNIKASI, INFORMATIKA DAN STATISTIK											233.000.000	233.000.000		PEMBYRN TUNJ. TRANSPORT UNTUK PEJABAT STRUKTURAL PEG DINAS KOMINFOTIK BLN DESEMBER TAHUN 2022, JML PEG = 53 JIWA
2.16.2.20.0.00.01.0000	DINAS KOMUNIKASI, INFORMATIKA DAN STATISTIK											24.274.728	24.274.728		PEMBYRN TAMBAHAN TUNJANGAN PENGHASILAN PPPK DINAS KOMINFOTIK BLN DESEMBER TAHUN 2022, JML PEG = 5 JIWA
2.16.2.20.0.00.01.0000	DINAS KOMUNIKASI, INFORMATIKA DAN STATISTIK											177.839.310	177.839.310		TPP PLT BULAN DESEMBER
2.18.0.00.0.00.01.0000	DINAS PENANAMAN MODAL DAN PELAYANAN TERPADU SATU PINTU				223.389.254	223.389.254			223.389.254	223.389.254	-	-	-		PPH Bulan Desember 2021 (sudah di bayar tgl 10 Januari 2022)
2.18.0.00.0.00.01.0000	DINAS PENANAMAN MODAL DAN PELAYANAN TERPADU SATU PINTU				1.179.800.000	1.179.800.000			1.179.800.000	1.179.800.000	-	-	-		Transport Desember 2021
2.18.0.00.0.00.01.0000	DINAS PENANAMAN MODAL DAN PELAYANAN TERPADU SATU PINTU				26.611.050.484	26.611.050.484			26.611.050.484	26.611.050.484	-	-	-		TPP Desember 2021
2.18.0.00.0.00.01.0000	DINAS PENANAMAN MODAL DAN PELAYANAN TERPADU SATU PINTU											3.293.499.980	3.293.499.980		PEMBAYARAN TAMBAHAN TUNJANGAN PENGHASILAN DPMP TSP BERDASARKAN PERGUB 19 TAHUN 2020 BULAN DESEMBER 2022 SEBANYAK 1.232 PEGAWAI
2.18.0.00.0.00.01.0000	DINAS PENANAMAN MODAL DAN PELAYANAN TERPADU SATU PINTU											26.171.516.592	26.171.516.592		PEMBAYARAN TAMBAHAN TUNJANGAN PENGHASILAN DPMP TSP BERDASARKAN PERGUB 19 TAHUN 2020 BULAN DESEMBER 2022 SEBANYAK 1.232 PEGAWAI
2.18.0.00.0.00.01.0000	DINAS PENANAMAN MODAL DAN PELAYANAN TERPADU SATU PINTU											1.148.725.000	1.148.725.000		TUNJANGAN TRANSPORT PEJABAT STRUKTURAL DPMP TSP BERDASARKAN PERGUB 163 JAKARTA 2016 BULAN DESEMBER 2022
2.18.0.00.0.00.01.0000	DINAS PENANAMAN MODAL DAN PELAYANAN TERPADU SATU PINTU											291.465.880	291.465.880		TPP PLT BULAN DESEMBER
2.19.0.00.0.00.01.0000	DINAS PEMUDA DAN OLAHRAGA				231.925.000	231.925.000			231.925.000	231.925.000	-	-	-		Transport Desember 2021
2.19.0.00.0.00.01.0000	DINAS PEMUDA DAN OLAHRAGA				4.662.362.875	4.662.362.875			4.662.362.875	4.662.362.875	-	-	-		TPP Desember 2021
2.19.0.00.0.00.01.0000	DINAS PEMUDA DAN OLAHRAGA											550.551.711	550.551.711		PEMBAYARAN TPP PNS/CPNS BLN. DESEMBER TA.2022, JUM: 237 JIWA
2.19.0.00.0.00.01.0000	DINAS PEMUDA DAN OLAHRAGA											4.475.098.008	4.475.098.008		PEMBAYARAN TPP PNS/CPNS BLN. DESEMBER TA.2022, JUM: 237 JIWA
2.19.0.00.0.00.01.0000	DINAS PEMUDA DAN OLAHRAGA											199.975.000	199.975.000		PEMBAYARAN TUNJANGAN TRANSPORT PEJABAT STRUKTURAL BULAN DESEMBER 2022, JUM: 47 JIWA
2.19.0.00.0.00.01.0000	DINAS PEMUDA DAN OLAHRAGA											9.720.000	9.720.000		PEMBAYARAN TPP PPPK BLN. DESEMBER TA.2022, JUM: 2 JIWA
2.19.0.00.0.00.01.0000	DINAS PEMUDA DAN OLAHRAGA											130.642.401	130.642.401		TUNJANGAN KINERJA DAERAH BAGI PLT BLN DESEMBER TA.2022, JUM: 8 JIWA
2.22.0.00.0.00.01.0000	DINAS KEBUDAYAAN				189.826.386	189.826.386			189.826.386	189.826.386	-	-	-	Pegawai Dinas Kebudayaan	Kekurangan Tunjangan PPh Tahun 2021
2.22.0.00.0.00.01.0000	DINAS KEBUDAYAAN				258.000.000	258.000.000			258.000.000	258.000.000	-	-	-		Transport Desember 2021
2.22.0.00.0.00.01.0000	DINAS KEBUDAYAAN				5.135.730.659	5.135.730.659			5.135.730.659	5.135.730.659	-	-	-		TPP Desember 2021
2.22.0.00.0.00.01.0000	DINAS KEBUDAYAAN											661.419.589	661.419.589		PEMBAYARAN TAMBAHAN TUNJANGAN PENGHASILAN PNS/CPNS BULAN DESEMBER 2022 DINAS KEBUDAYAAN (TERDIRI DARI 262PEG)
2.22.0.00.0.00.01.0000	DINAS KEBUDAYAAN											5.253.301.314	5.253.301.314		PEMBAYARAN TAMBAHAN TUNJANGAN PENGHASILAN PNS/CPNS BULAN DESEMBER 2022 DINAS KEBUDAYAAN (TERDIRI DARI 262PEG)
2.22.0.00.0.00.01.0000	DINAS KEBUDAYAAN											234.500.000	234.500.000		PEMBAYARAN TUNJANGAN TRANSPORT PEJABAT STRUKTURAL BULAN DESEMBER 2022 DINAS KEBUDAYAAN (TERDIRI DARI 50PEG)
2.22.0.00.0.00.01.0000	DINAS KEBUDAYAAN											4.860.000	4.860.000		PEMBAYARAN TAMBAHAN TUNJANGAN PENGHASILAN PPPK BULAN DESEMBER 2022 DINAS KEBUDAYAAN (TERDIRI DARI 1PEG)
2.22.0.00.0.00.01.0000	DINAS KEBUDAYAAN											188.305.951	188.305.951		TPP PLT BULAN DESEMBER

KODE SKPD	NAMA SKPD	KODE RSK	NAMA RSK	UTANG SEBELUM 2021	UTANG 2021	TOTAL UTANG AUDITED 2021	MUTASI/KOREKSI TAMBAH UTANG AUDITED 2021	MUTASI/KOREKSI KURANG UTANG AUDITED 2021	SALDO 2021 SETELAH KOREKSI	PEMBAYARAN UTANG 2021 S/D 31 DES 2022	SALDO UTANG 2021 PER 31 DES 2022	PENAMBAHAN UTANG DARI KEGIATAN 2022	SALDO UTANG PER 31 DES 2022	NAMA PIHAK KETIGA	KETERANGAN BARANG/JASA YANG DIPEROLEH
1	2	3	4	5	6	7 = 5 + 6	8	9	10 = 7 + 8 - 9	11	12 = 10 - 11	13	14 = 12 + 13	15	16
2.22.0.00.0.00.01.0000	DINAS KEBUDAYAAN						13.095.000						13.095.000		Pembayaran TPP PLT Bulan Oktober 2023 Dinas Kebudayaan (Listing Manual)
2.23.2.24.0.00.01.0000	DINAS PERPUSTAKAAN DAN KEARSIPAN	2.015.548	Penyediaan Gaji dan Tunjangan ASN	-	4.103.425.417	4.103.425.417			4.103.425.417	4.103.425.417	-	-	-		TPP Pegawai Desember 2021
2.23.2.24.0.00.01.0000	DINAS PERPUSTAKAAN DAN KEARSIPAN	2.015.548	Penyediaan Gaji dan Tunjangan ASN	-	191.000.000	191.000.000			191.000.000	191.000.000	-	-	-		Transport Desember 2021
2.23.2.24.0.00.01.0000	DINAS PERPUSTAKAAN DAN KEARSIPAN											547.499.131	547.499.131		PEMBAYARAN PEMBAYARAN TAMBAHAN TUNJANGAN PENGHASILAN ASN DISPUSIP ( 237 PEGAWAI ) BULAN DESEMBER 2022
2.23.2.24.0.00.01.0000	DINAS PERPUSTAKAAN DAN KEARSIPAN											4.470.357.825	4.470.357.825		PEMBAYARAN PEMBAYARAN TAMBAHAN TUNJANGAN PENGHASILAN ASN DISPUSIP ( 237 PEGAWAI ) BULAN DESEMBER 2022
2.23.2.24.0.00.01.0000	DINAS PERPUSTAKAAN DAN KEARSIPAN											20.725.000	20.725.000		PEMBAYARAN TRANSPORT STRUKTURAL ASN DISPUSIP ( 44 ORANG ) BULAN DESEMBER 2022
2.23.2.24.0.00.01.0000	DINAS PERPUSTAKAAN DAN KEARSIPAN											172.775.000	172.775.000		PEMBAYARAN TRANSPORT STRUKTURAL ASN DISPUSIP ( 44 ORANG ) BULAN DESEMBER 2022
3.26.0.00.0.00.01.0000	DINAS PARIWISATA DAN EKONOMI KREATIF			-	4.253.100.555	4.253.100.555			4.253.100.555	4.253.100.555	-	-	-		Utang TPP kinerja bulan Desember
3.26.0.00.0.00.01.0000	DINAS PARIWISATA DAN EKONOMI KREATIF			-	264.500.000	264.500.000			264.500.000	264.500.000	-	-	-		Transport Desember 2021
3.26.0.00.0.00.01.0000	DINAS PARIWISATA DAN EKONOMI KREATIF											566.116.333	566.116.333		PEMBAYARAN TAMBAHAN PENGHASILAN PEGAWAI (TPP) DISPAREKRAF, BULAN DESEMBER 2022, (TERDIRI DARI 235 PEG)
3.26.0.00.0.00.01.0000	DINAS PARIWISATA DAN EKONOMI KREATIF											4.532.694.309	4.532.694.309		PEMBAYARAN TAMBAHAN PENGHASILAN PEGAWAI (TPP) DISPAREKRAF, BULAN DESEMBER 2022, (TERDIRI DARI 235 PEG)
3.26.0.00.0.00.01.0000	DINAS PARIWISATA DAN EKONOMI KREATIF											4.860.000	4.860.000		PEMBAYARAN TAMBAHAN PENGHASILAN PEGAWAI (TPP) PPK DISPAREKRAF, BULAN DESEMBER 2022, (TERDIRI DARI 1 PEG)
3.26.0.00.0.00.01.0000	DINAS PARIWISATA DAN EKONOMI KREATIF											249.000.000	249.000.000		PEMBAYARAN TUNJANGAN TRANSPORT PEJABAT STRUKTURAL (PENGGANTI KDO PEJABAT), BULAN DESEMBER 2022, (TERDIRI DARI 57PEG)
3.26.0.00.0.00.01.0000	DINAS PARIWISATA DAN EKONOMI KREATIF											51.007.655	51.007.655		TPP PLT BULAN DESEMBER
3.28.0.00.0.00.01.0000	DINAS PERTAMANAN DAN HUTAN KOTA	2.004.275	Penyediaan Gaji dan Tunjangan ASN	-	9.919.739.074	9.919.739.074			9.919.739.074	9.919.739.074	-	-	-		TPP Desember 2021
3.28.0.00.0.00.01.0000	DINAS PERTAMANAN DAN HUTAN KOTA	2.004.275	Penyediaan Gaji dan Tunjangan ASN	-	1.480.799.769	1.480.799.769			1.480.799.769	1.480.799.769	-	-	-		Utang Tunjangan PPh Gaji ke-13 dan THR Gaji Tahun 2021 pada listing tahun 2022 / Sudah Tertayar pada Januari 2022 dengan SP2D No. .... tanggal ...
3.28.0.00.0.00.01.0000	DINAS PERTAMANAN DAN HUTAN KOTA											1.094.751.874	1.094.751.874		PEMBAYARAN TAMBAHAN TUNJANGAN PENGHASILAN PNS DINAS PERTAMANAN & HUTAN KOTA DKI JAKARTA BULAN DESEMBER 2022 JML : 531 ORG
3.28.0.00.0.00.01.0000	DINAS PERTAMANAN DAN HUTAN KOTA											9.518.980.311	9.518.980.311		PEMBAYARAN TAMBAHAN TUNJANGAN PENGHASILAN PNS DINAS PERTAMANAN & HUTAN KOTA DKI JAKARTA BULAN DESEMBER 2022 JML : 531 ORG
3.28.0.00.0.00.01.0000	DINAS PERTAMANAN DAN HUTAN KOTA											179.500.000	179.500.000		PEMBAYARAN TUNJANGAN TRANSPORT PEJABAT STRUKTURAL (PENGGANTI KDO PEJABAT) DINAS PERTAMANAN DAN HUTAN KOTA DKI JAKARTA BULAN DESEMBER 2022 JML : 45 ORG
3.28.0.00.0.00.01.0000	DINAS PERTAMANAN DAN HUTAN KOTA											90.895.979	90.895.979		TUNJANGAN KINERJA DAERAH BAGI PLT DINAS PERTAMANAN DAN HUTAN KOTA DKI JAKARTA BULAN DESEMBER 2022 JML : 4 ORG
3.31.3.30.2.17.01.0000	DINAS PERINDUSTRIAN, PERDAGANGAN, KOPERASI, USAHA KECIL DAN MENENGAH	2.017.894	Penyediaan Gaji dan Tunjangan ASN	-	174.309.253	174.309.253			174.309.253	174.309.253	-	-	-		Utang Tunjangan PPh bulan ke 13 tahun 2021 sebanyak 99 orang
3.31.3.30.2.17.01.0000	DINAS PERINDUSTRIAN, PERDAGANGAN, KOPERASI, USAHA KECIL DAN MENENGAH	2.017.894	Penyediaan Gaji dan Tunjangan ASN	-	506.156.132	506.156.132			506.156.132	506.156.132	-	-	-		Utang Sisa Tunjangan PPh bulan Desember 2021 sebanyak 266 orang
3.31.3.30.2.17.01.0000	DINAS PERINDUSTRIAN, PERDAGANGAN, KOPERASI, USAHA KECIL DAN MENENGAH	2.017.894	Penyediaan Gaji dan Tunjangan ASN	-	270.800.000	270.800.000			270.800.000	270.800.000	-	-	-		Transport Desember 2021
3.31.3.30.2.17.01.0000	DINAS PERINDUSTRIAN, PERDAGANGAN, KOPERASI, USAHA KECIL DAN MENENGAH	2.017.894	Penyediaan Gaji dan Tunjangan ASN	-	85.455.000	85.455.000			85.455.000	85.455.000	-	-	-		2 000262/SP2D/2022 PEMBAYARAN TPP/TKG PLT DINAS PPKJUM BULAN DESEMBER 2021 SESUAI PERGUB NO. 19 TAHUN 2020, JUMLAH 5 ORANG
3.31.3.30.2.17.01.0000	DINAS PERINDUSTRIAN, PERDAGANGAN, KOPERASI, USAHA KECIL DAN MENENGAH	2.017.894	Penyediaan Gaji dan Tunjangan ASN	-	6.023.039.064	6.023.039.064			6.023.039.064	6.023.039.064	-	-	-		TPP Desember 2021
3.31.3.30.2.17.01.0000	DINAS PERINDUSTRIAN, PERDAGANGAN, KOPERASI, USAHA KECIL DAN MENENGAH											809.603.369	809.603.369		PEMBAYARAN TAMBAHAN TUNJANGAN PENGHASILAN BERDASARKAN PERATURAN GUBERNUR NO 19 TAHUN 2020 PEGAWAI DINAS PPKJUM BULAN DESEMBER 2022, JUMLAH 301 ORANG SESUAI DAFTAR TERLAMPIR

KODE SKPD	NAMA SKPD	KODE RSK	NAMA RSK	UTANG SEBELUM 2021	UTANG 2021	TOTAL UTANG AUDITED 2021	MUTASI/KOREKSI TAMBAH UTANG AUDITED 2021	MUTASI/KOREKSI KURANG UTANG AUDITED 2021	SALDO 2021 SETELAH KOREKSI	PEMBAYARAN UTANG S/D 31 DES 2022	SALDO UTANG 2021 PER 31 DES 2022	PENAMBAHAN UTANG DARI KEGIATAN 2022	SALDO UTANG PER 31 DES 2022	NAMA PIHAK KETIGA	KETERANGAN BARANG/JASA YANG DIPEROLEH
1	2	3	4	5	6	7 = 5 + 6	8	9	10 = 7 + 8 - 9	11	12 = 10 - 11	13	14 = 12 + 13	15	16
3.31.3.30.2.17.01.0000	DINAS PERINDUSTRIAN, PERDAGANGAN, KOPERASI, USAHA KECIL DAN MENENGAH											6.287.626.197	6.287.626.197		PEMBAYARAN TAMBAHAN TUNJANGAN PENGHASILAN BERDASARKAN PERATURAN GUBERNUR NO 19 TAHUN 2020 PEGAWAI DINAS PPKUKM BULAN DESEMBER 2022, JUMLAH 301 ORANG SESUAI DAFTAR TERLAMPIR
3.31.3.30.2.17.01.0000	DINAS PERINDUSTRIAN, PERDAGANGAN, KOPERASI, USAHA KECIL DAN MENENGAH											267.510.000	267.510.000		PEMBAYARAN TUNJANGAN TRANSPORT PEJABAT STRUKTURAL DINAS PPKUKM BULAN DESEMBER 2022 SESUAI PERGUB NO. 163 TAHUN 2016, JUMLAH 59 ORANG
3.31.3.30.2.17.01.0000	DINAS PERINDUSTRIAN, PERDAGANGAN, KOPERASI, USAHA KECIL DAN MENENGAH											115.879.350	115.879.350		TUNJANGAN KINERJA DAERAH BAGI PLT BERDASARKAN PERATURAN GUBERNUR NO 19 TAHUN 2020 PEGAWAI DINAS PPKUKM BULAN DESEMBER 2022, JUMLAH 8 ORANG
4.01.0.00.0.00.01.0007	BIRO UMUM DAN ADMINISTRASI SEKRETARIAT DAERAH			-	779.000.000	779.000.000			779.000.000	779.000.000	-	-	-		Transport Desember 2021
4.01.0.00.0.00.01.0007	BIRO UMUM DAN ADMINISTRASI SEKRETARIAT DAERAH			-	13.553.675.563	13.553.675.563			13.553.675.563	13.553.675.563	-	-	-		TPP Desember 2021
4.01.0.00.0.00.01.0007	BIRO UMUM DAN ADMINISTRASI SEKRETARIAT DAERAH											7.772.702	7.772.702		RAPEL GAJI UNTUK PEGAWAI BULAN NOVEMBER DAN DESEMBER 2022 (1 UKPD, 4 JIWA)
4.01.0.00.0.00.01.0007	BIRO UMUM DAN ADMINISTRASI SEKRETARIAT DAERAH											135.312.337	135.312.337		TUNJANGAN KINERJA DAERAH BAGI PLT BULAN DESEMBER 2022 (5 UKPD DAN 7 JIWA) BERDASARKAN PERATURAN GUBERNUR NO. 19 / 2020
4.01.0.00.0.00.01.0007	BIRO UMUM DAN ADMINISTRASI SEKRETARIAT DAERAH											1.742.618.136	1.742.618.136		PEMBAYARAN TUNJANGAN KINERJA DAERAH BAGI PNS BULAN DESEMBER 2022 (14 UKPD DAN 622 JIWA) BERDASARKAN PERATURAN GUBERNUR NO. 19 / 2020 TA. 2023
4.01.0.00.0.00.01.0007	BIRO UMUM DAN ADMINISTRASI SEKRETARIAT DAERAH											13.044.499.902	13.044.499.902		PEMBAYARAN TUNJANGAN KINERJA DAERAH BAGI PNS BULAN DESEMBER 2022 (14 UKPD DAN 622 JIWA) BERDASARKAN PERATURAN GUBERNUR NO. 19 / 2020 TA. 2023
4.01.0.00.0.00.01.0007	BIRO UMUM DAN ADMINISTRASI SEKRETARIAT DAERAH											676.600.000	676.600.000		PEMBAYARAN TUNJANGAN TRANSPORT PEJABAT STRUKTURAL (PENGANTI KDO PEJABAT) BULAN DESEMBER 2022 BERDASARKAN PERGUB 163 TAHUN 2016 TA. 2023
4.02.0.00.0.00.02.0000	SEKRETARIAT DPRD			-	1.997.581.529	1.997.581.529			1.997.581.529	1.997.581.529	-	-	-		TPP Desember 2021
4.02.0.00.0.00.02.0000	SEKRETARIAT DPRD			-	282.155.950	282.155.950			282.155.950	282.155.950	-	-	-		Pembayaran sisa PPh gaji bulan ke 13 Tahun 2021 Pegawai Sekretariat DPRD jml pegawai 103 orang dan pembayaran kekurangan belanja PPh tahun 2021 Pegawai Sekretariat DPRD DKI Jakarta jml pegawai 116 jiwa
4.02.0.00.0.00.02.0000	SEKRETARIAT DPRD			-	76.500.000	76.500.000			76.500.000	76.500.000	-	-	-		Transport Desember 2021
4.02.0.00.0.00.02.0000	SEKRETARIAT DPRD											22.148.025	22.148.025		TPP/TKD PLT PEGAWAI SEKRETARIAT DPRD DKI JAKARTA BLN DESEMBER 2022 JML 1 PEGAWAI
4.02.0.00.0.00.02.0000	SEKRETARIAT DPRD											221.332.467	221.332.467		PEMBAYARAN TPP/TKD PEGAWAI SEKRETARIAT DPRD DKI JAKARTA BLN DESEMBER 2022 JML 109 PEGAWAI
4.02.0.00.0.00.02.0000	SEKRETARIAT DPRD											1.899.369.018	1.899.369.018		PEMBAYARAN TPP/TKD PEGAWAI SEKRETARIAT DPRD DKI JAKARTA BLN DESEMBER 2022 JML 109 PEGAWAI
4.02.0.00.0.00.02.0000	SEKRETARIAT DPRD											67.500.000	67.500.000		PEMBAYARAN TRANSPORT PEJABAT STRUKTURAL SEKRETARIAT DPRD DKI JAKARTA BLN DESEMBER 2022 JML 15 PEGAWAI
5.01.0.00.0.00.01.0000	BADAN PERENCANAAN PEMBANGUNAN DAERAH			-	416.498.139	416.498.139			416.498.139	416.498.139	-	-	-		Utang PPh bulan Desember 2021
5.01.0.00.0.00.01.0000	BADAN PERENCANAAN PEMBANGUNAN DAERAH			-	285.000.000	285.000.000			285.000.000	285.000.000	-	-	-		Utang Transport Pejabat bulan Desember 2021
5.01.0.00.0.00.01.0000	BADAN PERENCANAAN PEMBANGUNAN DAERAH			-	5.093.730.194	5.093.730.194			5.093.730.194	5.093.730.194	-	-	-		Utang TPP bulan Desember 2021
5.01.0.00.0.00.01.0000	BADAN PERENCANAAN PEMBANGUNAN DAERAH			-	5.592.775	5.592.775			5.592.775	5.592.775	-	-	-		Penambahan Utang Pegawai atas Gaji Pegawai atas nama Nasruddin Djoko S
5.01.0.00.0.00.01.0000	BADAN PERENCANAAN PEMBANGUNAN DAERAH											654.781.529	654.781.529		PEMBAYARAN TAMBAHAN TUNJANGAN PENGHASILAN PEGAWAI BAPPEDA PROVINSI DKI JAKARTA BULAN DESEMBER 2023
5.01.0.00.0.00.01.0000	BADAN PERENCANAAN PEMBANGUNAN DAERAH											4.965.703.902	4.965.703.902		PEMBAYARAN TAMBAHAN TUNJANGAN PENGHASILAN PEGAWAI BAPPEDA PROVINSI DKI JAKARTA BULAN DESEMBER 2023
5.01.0.00.0.00.01.0000	BADAN PERENCANAAN PEMBANGUNAN DAERAH											255.325.000	255.325.000		PEMBAYARAN TUNJANGAN TRANSPORT PEJABAT STRUKTURAL BAPPEDA PROVINSI DKI JAKARTA BULAN DESEMBER 2022
5.01.0.00.0.00.01.0000	BADAN PERENCANAAN PEMBANGUNAN DAERAH											30.024.895	30.024.895		TPP PLT BULAN DESEMBER
5.02.0.00.0.00.01.0000	BADAN PENGELOLAAN KEUANGAN DAERAH	2.015.957	Penyediaan Gaji dan Tunjangan ASN BPKD	-	637.895.133	637.895.133			637.895.133	637.895.133	-	-	-		UTANG PPH 21

KODE SKPD	NAMA SKPD	KODE RSK	NAMA RSK	UTANG SEBELUM 2021	UTANG 2021	TOTAL UTANG AUDITED 2021	MUTASI/KOREKSI TAMBAH UTANG AUDITED 2021	MUTASI/KOREKSI KURANG UTANG AUDITED 2021	SALDO 2021 SETELAH KOREKSI	PEMBAYARAN UTANG 2021 S/D 31 DES 2022	SALDO UTANG 2021 PER 31 DES 2022	PENAMBAHAN UTANG DARI KEGIATAN 2022	SALDO UTANG PER 31 DES 2022	NAMA PIHAK KETIGA	KETERANGAN BARANG/JASA YANG DIPEROLEH
1	2	3	4	5	6	7 = 5 + 6	8	9	10 = 7 + 8 - 9	11	12 = 10 - 11	13	14 = 12 + 13	15	16
5.02.0.00.0.00.01.0000	BADAN PENGELOLAAN KEUANGAN DAERAH	2.015.957	Penyediaan Gaji dan Tunjangan ASN BPKD	-	2.339.064	2.339.064			2.339.064	2.339.064	-	-	-		UTANG TPP BULAN NOV 2021
5.02.0.00.0.00.01.0000	BADAN PENGELOLAAN KEUANGAN DAERAH	2.015.957	Penyediaan Gaji dan Tunjangan ASN BPKD	-	241.000.000	241.000.000			241.000.000	241.000.000	-	-	-		Transport Desember 2021
5.02.0.00.0.00.01.0000	BADAN PENGELOLAAN KEUANGAN DAERAH	2.015.957	Penyediaan Gaji dan Tunjangan ASN BPKD	-	5.551.896.009	5.551.896.009			5.551.896.009	5.551.896.009	-	-	-		TPP Desember 2021
5.02.0.00.0.00.01.0000	BADAN PENGELOLAAN KEUANGAN DAERAH											689.879.777	689.879.777		PEMBAYARAN TPP/TKD BULAN DESEMBER 2022 BPKD PROVINSI DKI JAKARTA SEBANYAK 262 PEGAWAI SEBAGAIMANA DAFTAR TERLAMPIR
5.02.0.00.0.00.01.0000	BADAN PENGELOLAAN KEUANGAN DAERAH											5.436.696.807	5.436.696.807		PEMBAYARAN TPP/TKD BULAN DESEMBER 2022 BPKD PROVINSI DKI JAKARTA SEBANYAK 262 PEGAWAI SEBAGAIMANA DAFTAR TERLAMPIR
5.02.0.00.0.00.01.0000	BADAN PENGELOLAAN KEUANGAN DAERAH											220.500.000	220.500.000		PEMBAYARAN TUNJANGAN TRANSPORT PEJABAT BULAN DESEMBER TAHUN 2022 BPKD PROVINSI DKI JAKARTA SEBANYAK 50 PEGAWAI SEBAGAIMANA DAFTAR TERLAMPIR
5.02.0.00.0.00.01.0000	BADAN PENGELOLAAN KEUANGAN DAERAH											44.948.909	44.948.909		TPP PLT BULAN DESEMBER
5.02.0.00.0.00.02.0000	BADAN PENGELOLAAN ASET DAERAH	2.007.955	Penyediaan Gaji dan Tunjangan ASN	-	556.098.827	556.098.827			556.098.827	556.098.827	-	-	-		Kekurangan Pembayaran PPH Pasal 21 Tahun 2021
5.02.0.00.0.00.02.0000	BADAN PENGELOLAAN ASET DAERAH	2.007.955	Penyediaan Gaji dan Tunjangan ASN	-	226.500.000	226.500.000			226.500.000	226.500.000	-	-	-		Transport Desember 2021
5.02.0.00.0.00.02.0000	BADAN PENGELOLAAN ASET DAERAH	2.007.955	Penyediaan Gaji dan Tunjangan ASN	-	5.021.280.019	5.021.280.019			5.021.280.019	5.021.280.019	-	-	-		TPP Desember 2021
5.02.0.00.0.00.02.0000	BADAN PENGELOLAAN ASET DAERAH											603.757.299	603.757.299		PEMBYRN TPP PEG BADAN PENGELOLAAN ASET DAERAH BLN DESEMBER TA 2022 JML PEG = 286 JIWA
5.02.0.00.0.00.02.0000	BADAN PENGELOLAAN ASET DAERAH											5.017.994.530	5.017.994.530		PEMBYRN TPP PEG BADAN PENGELOLAAN ASET DAERAH BLN DESEMBER TA 2022 JML PEG = 286 JIWA
5.02.0.00.0.00.02.0000	BADAN PENGELOLAAN ASET DAERAH											198.500.000	198.500.000		PMBYRN TNJGN TRNSPORT PJBAT STRUKTURL BADAN PENGELOLAAN ASET DAERAH BLN DESEMBER TA 2022 JML PEG=47 JIWA
5.02.0.00.0.00.02.0000	BADAN PENGELOLAAN ASET DAERAH											137.024.232	137.024.232		TPP PLT BULAN DESEMBER
5.02.0.00.0.00.03.0000	BADAN PENDAPATAN DAERAH	2.002.883	Penyediaan Gaji dan Tunjangan ASN	-	570.025.000	570.025.000			570.025.000	570.025.000	-	-	-		Transport Desember 2021
5.02.0.00.0.00.03.0000	BADAN PENDAPATAN DAERAH	2.002.883	Penyediaan Gaji dan Tunjangan ASN	-	14.294.352.190	14.294.352.190			14.294.352.190	14.294.352.190	-	-	-		TPP Desember 2021
5.02.0.00.0.00.03.0000	BADAN PENDAPATAN DAERAH											1.627.400.960	1.627.400.960		PEMBAYARAN TPP PEGAWAI BAPENDA BULAN DESEMBER TA. 2022. SEBANYAK 794 JIWA
5.02.0.00.0.00.03.0000	BADAN PENDAPATAN DAERAH											14.387.452.593	14.387.452.593		PEMBAYARAN TPP PEGAWAI BAPENDA BULAN DESEMBER TA. 2022. SEBANYAK 794 JIWA
5.02.0.00.0.00.03.0000	BADAN PENDAPATAN DAERAH											513.625.000	513.625.000		PEMBAYARAN TUNJANGAN TRANSPORT PEJABAT (PENGGANTI KDO) PEG. BAPENDA BULAN DESEMBER TA. 2022. SEBANYAK 125 JIWA
5.02.0.00.0.00.03.0000	BADAN PENDAPATAN DAERAH											210.298.725	210.298.725		TPP PLT BULAN DESEMBER
5.02.0.00.0.00.04.0000	BADAN PELAYANAN PENGADAAN BARANG/JASA				121.000.000	121.000.000			121.000.000	121.000.000	-	-	-		Transport Desember 2021
5.02.0.00.0.00.04.0000	BADAN PELAYANAN PENGADAAN BARANG/JASA				3.507.183.809	3.507.183.809			3.507.183.809	3.507.183.809	-	-	-		TPP Desember 2021
5.02.0.00.0.00.04.0000	BADAN PELAYANAN PENGADAAN BARANG/JASA											468.857.824	468.857.824		PEMBAYARAN TPP BULAN DESEMBER 2022 PEGAWAI BPPBJ PROVINSI DKI JAKARTA JML 167 ORG
5.02.0.00.0.00.04.0000	BADAN PELAYANAN PENGADAAN BARANG/JASA											3.534.339.600	3.534.339.600		PEMBAYARAN TPP BULAN DESEMBER 2022 PEGAWAI BPPBJ PROVINSI DKI JAKARTA JML 167 ORG
5.02.0.00.0.00.04.0000	BADAN PELAYANAN PENGADAAN BARANG/JASA											29.066.202	29.066.202		PEMBAYARAN TPP PPKK BPPBJ PROVINSI DKI BULAN DESEMBER 2022 JAKARTA SEBANYAK 6 ORG
5.02.0.00.0.00.04.0000	BADAN PELAYANAN PENGADAAN BARANG/JASA											108.500.000	108.500.000		PEMBAYARAN TUNJANGAN TRANSPORT PEJABAT STRUKTURAL (PENGGANTI KDO PEJABAT) BLN. DESEMBER 2022
5.02.0.00.0.00.05.0000	BADAN PEMBINAAN BADAN USAHA MILIK DAERAH	2.022.517	Penyediaan Gaji dan Tunjangan ASN	-	9.043.300	9.043.300			9.043.300	9.043.300	-	-	-		hutang PPh pegawai bulan Desember 2021
5.02.0.00.0.00.05.0000	BADAN PEMBINAAN BADAN USAHA MILIK DAERAH	2.022.517	Penyediaan Gaji dan Tunjangan ASN	-	74.000.000	74.000.000			74.000.000	74.000.000	-	-	-		Transport Desember 2021
5.02.0.00.0.00.05.0000	BADAN PEMBINAAN BADAN USAHA MILIK DAERAH	2.022.517	Penyediaan Gaji dan Tunjangan ASN	-	911.946.072	911.946.072			911.946.072	911.946.072	-	-	-		TPP Desember 2021
5.02.0.00.0.00.05.0000	BADAN PEMBINAAN BADAN USAHA MILIK DAERAH											124.228.611	124.228.611		PEMBAYARAN TAMBAHAN TUNJANGAN PENGHASILAN BULAN DESEMBER 2022 PEGAWAI BP BUMD SEBANYAK 41 PEGAWAI (DAFTAR TERLAMPIR)
5.02.0.00.0.00.05.0000	BADAN PEMBINAAN BADAN USAHA MILIK DAERAH											938.812.248	938.812.248		PEMBAYARAN TAMBAHAN TUNJANGAN PENGHASILAN BULAN DESEMBER 2022 PEGAWAI BP BUMD SEBANYAK 41 PEGAWAI (DAFTAR TERLAMPIR)

KODE SKPD	NAMA SKPD	KODE RSK	NAMA RSK	UTANG SEBELUM 2021	UTANG 2021	TOTAL UTANG AUDITED 2021	MUTASI/KOREKSI TAMBAH UTANG AUDITED 2021	MUTASI/KOREKSI KURANG UTANG AUDITED 2021	SALDO 2021 SETELAH KOREKSI	PEMBAYARAN UTANG 2021 S/D 31 DES 2022	SALDO UTANG 2021 PER 31 DES 2022	PENAMBAHAN UTANG DARI KEGIATAN 2022	SALDO UTANG PER 31 DES 2022	NAMA PIHAK KETIGA	KETERANGAN BARANG/JASA YANG DIPEROLEH
1	2	3	4	5	6	7 = 5 + 6	8	9	10 = 7 + 8 - 9	11	12 = 10 - 11	13	14 = 12 + 13	15	16
5.02.0.00.0.00.05.0000	BADAN PEMBINAAN BADAN USAHA MILIK DAERAH											67.500.000	67.500.000		PEMBAYARAN TUNJANGAN TRANSPORT PEJABAT STRUKTURAL (PENGANTI KENDARAAN DINAS OPERASIONAL PEJABAT) BP BUMD BULAN DESEMBER 2022 SEBANYAK 15 ORANG (DAFTAR TERLAMPIR)
5.02.0.00.0.00.05.0000	BADAN PEMBINAAN BUMD											66.508.374	66.508.374		TPP PLT BULAN DESEMBER
5.03.0.00.0.00.01.0000	BADAN KEPEGAWAIAN DAERAH	2.017.783	Penyediaan Gaji dan Tunjangan PNS	-	225.751.726	225.751.726	-	-	225.751.726	225.751.726	-	-	-		Kekurangan pembayaran PPh bulan Desember Tahun 2021 karena kekurangan SPD
5.03.0.00.0.00.01.0000	BADAN KEPEGAWAIAN DAERAH	2.017.783	Penyediaan Gaji dan Tunjangan PNS	-	233.500.000	233.500.000	-	-	233.500.000	233.500.000	-	-	-		Utang tunjangan transport pejabat BKD Bulan Desember 2021
5.03.0.00.0.00.01.0000	BADAN KEPEGAWAIAN DAERAH	2.017.783	Penyediaan Gaji dan Tunjangan PNS	-	5.087.616.165	5.087.616.165	-	-	5.087.616.165	5.087.616.165	-	-	-		Utang tunjangan Penghasilan Pegawai BKD bulan Desember 2021
5.03.0.00.0.00.01.0000	BADAN KEPEGAWAIAN DAERAH	2.017.783	Penyediaan Gaji dan Tunjangan PNS	-	13.095.000	13.095.000	-	-	13.095.000	13.095.000	-	-	-		Utang Tunjangan Penghasilan Pegawai PLT Pejabat BKD bulan Desember 2021
5.03.0.00.0.00.01.0000	BADAN KEPEGAWAIAN DAERAH	2.017.783	Penyediaan Gaji dan Tunjangan PNS									23.505.045	23.505.045	Direktorat Jenderal Pajak	Kekurangan tunjangan pph penghasilan ASN
5.03.0.00.0.00.01.0000	BADAN KEPEGAWAIAN DAERAH											659.695.358	659.695.358		PEMBAYARAN TPP PEGAWAI BKD BULAN DESEMBER TAHUN 2022 SEBANYAK 253 ORANG
5.03.0.00.0.00.01.0000	BADAN KEPEGAWAIAN DAERAH											5.235.890.868	5.235.890.868		PEMBAYARAN TPP PEGAWAI BKD BULAN DESEMBER TAHUN 2022 SEBANYAK 253 ORANG
5.03.0.00.0.00.01.0000	BADAN KEPEGAWAIAN DAERAH											214.000.000	214.000.000		PEMBAYARAN TUNJANGAN TRANSPORT PEJABAT BULAN DESEMBER TAHUN 2022 SEBANYAK 49 ORANG
5.03.0.00.0.00.01.0000	BADAN KEPEGAWAIAN DAERAH											52.399.542	52.399.542		TPP PLT BULAN DESEMBER
5.04.0.00.0.00.01.0000	BADAN PENGEMBANGAN SUMBER DAYA MANUSIA			-	104.000.000	104.000.000			104.000.000	104.000.000	-	-	-		Transport Desember 2021
5.04.0.00.0.00.01.0000	BADAN PENGEMBANGAN SUMBER DAYA MANUSIA			-	2.624.203.657	2.624.203.657			2.624.203.657	2.624.203.657	-	-	-		TPP Desember 2021
5.04.0.00.0.00.01.0000	BADAN PENGEMBANGAN SUMBER DAYA MANUSIA	2.023.185	Penyediaan Gaji dan Tunjangan ASN									235.000	235.000	Pegawai BPSDM	Kekurangan pembayaran gaji kepada 2 pegawai karena kurangnya anggaran
5.04.0.00.0.00.01.0000	BADAN PENGEMBANGAN SUMBER DAYA MANUSIA	2.023.185	Penyediaan Gaji dan Tunjangan ASN									421	421	Pegawai BPSDM	Kekurangan pembayaran gaji kepada 5 pegawai karena kurangnya anggaran
5.04.0.00.0.00.01.0000	BADAN PENGEMBANGAN SUMBER DAYA MANUSIA											370.122.162	370.122.162		PEMBAYARAN TAMBAHAN TUNJANGAN PENGHASILAN PEGAWAI BPSDM PROVINSI DKI JAKARTA BULAN DESEMBER 2022 JUMLAH 111 PEGAWAI
5.04.0.00.0.00.01.0000	BADAN PENGEMBANGAN SUMBER DAYA MANUSIA											2.564.981.325	2.564.981.325		PEMBAYARAN TAMBAHAN TUNJANGAN PENGHASILAN PEGAWAI BPSDM PROVINSI DKI JAKARTA BULAN DESEMBER 2022 JUMLAH 111 PEGAWAI
5.04.0.00.0.00.01.0000	BADAN PENGEMBANGAN SUMBER DAYA MANUSIA											80.500.000	80.500.000		PEMBAYARAN TUNJANGAN TRANSPORT PEJABAT STRUKTURAL BPSDM PROVINSI DKI JAKARTA BULAN DESEMBER 2022 JUMLAH: 17 ORANG
6.01.0.00.0.00.01.0000	INSPEKTORAT			-	55.147.347	55.147.347			55.147.347	55.147.347	-	-	-		Kekurangan Tunjangan PPh bulan Desember 2021
6.01.0.00.0.00.01.0000	INSPEKTORAT			-	117.500.000	117.500.000			117.500.000	117.500.000	-	-	-		Transport Desember 2021
6.01.0.00.0.00.01.0000	INSPEKTORAT			-	5.390.139.972	5.390.139.972			5.390.139.972	5.390.139.972	-	-	-		TPP Desember 2021
6.01.0.00.0.00.01.0000	INSPEKTORAT											767.507.438	767.507.438		PEMBAYARAN TAMBAHAN TUNJANGAN PENGHASILAN (TPP) DESEMBER 2022
6.01.0.00.0.00.01.0000	INSPEKTORAT											5.978.670.912	5.978.670.912		PEMBAYARAN TAMBAHAN TUNJANGAN PENGHASILAN (TPP) DESEMBER 2022
6.01.0.00.0.00.01.0000	INSPEKTORAT											95.500.000	95.500.000		PEMBAYARAN TUNJANGAN TRANSPORT PEJABAT STRUKTURAL BULAN DESEMBER 2022
6.01.0.00.0.00.01.0000	INSPEKTORAT											23.167.150	23.167.150		TPP PLT BULAN DESEMBER
7.01.0.00.0.00.01.0000	KOTA ADMINISTRASI JAKARTA PUSAT	2.016.362	Penyediaan Gaji dan Tunjangan ASN	-	30.120.000	30.120.000			30.120.000	30.120.000	-	-	-		Tunjangan Jabatan bulan Desember 2021 (53 orang)
7.01.0.00.0.00.01.0000	KOTA ADMINISTRASI JAKARTA PUSAT	2.016.362	Penyediaan Gaji dan Tunjangan ASN	-	161.000.000	161.000.000			161.000.000	161.000.000	-	-	-		Tunjangan Transport bulan November 2021 (322 orang x Rp. 500.000,-)
7.01.0.00.0.00.01.0000	KOTA ADMINISTRASI JAKARTA PUSAT	2.016.362	Penyediaan Gaji dan Tunjangan ASN	-	1.382.157.452	1.382.157.452			1.382.157.452	1.382.157.452	-	-	-		Tunjangan Penghasilan Pegawai (TPP) bulan November 2021 (323 orang)
7.01.0.00.0.00.01.0000	KOTA ADMINISTRASI JAKARTA PUSAT	2.016.362	Penyediaan Gaji dan Tunjangan ASN	-	97.200.000	97.200.000			97.200.000	97.200.000	-	-	-		TKD PLT Bulan November 2021 (7 orang)
7.01.0.00.0.00.01.0000	KOTA ADMINISTRASI JAKARTA PUSAT	2.016.362	Penyediaan Gaji dan Tunjangan ASN	-	162.991.553	162.991.553			162.991.553	162.991.553	-	-	-		Kekurangan TKD Tahun 2020 (4 orang)
7.01.0.00.0.00.01.0000	KOTA ADMINISTRASI JAKARTA PUSAT	2.016.362	Penyediaan Gaji dan Tunjangan ASN	-	1.975.800.993	1.975.800.993			1.975.800.993	1.975.800.993	-	-	-		Utang PPh 21 bulan Desember 2021
7.01.0.00.0.00.01.0000	KOTA ADMINISTRASI JAKARTA PUSAT	2.016.362	Penyediaan Gaji dan Tunjangan ASN	-	895.166.250	895.166.250		895.166.250	-	-	-	-	-		Tunjangan Transport bulan Desember 2021
7.01.0.00.0.00.01.0000	KOTA ADMINISTRASI JAKARTA PUSAT	2.016.362	Penyediaan Gaji dan Tunjangan ASN	-	12.516.829.766	12.516.829.766	40.632.923		12.557.462.689	12.557.462.689	-	-	-		Tunjangan Penghasilan Pegawai (TPP) bulan Desember 2021
7.01.0.00.0.00.01.0000	KOTA ADMINISTRASI JAKARTA PUSAT	2.016.362	Penyediaan Gaji dan Tunjangan ASN	-	97.200.000	97.200.000			97.200.000	97.200.000	-	-	-		TKD PLT Bulan Desember 2021 (7 orang)
7.01.0.00.0.00.01.0000	KOTA ADMINISTRASI JAKARTA PUSAT	2.016.362	Penyediaan Gaji dan Tunjangan ASN	-	970.175.000	970.175.000			970.175.000	970.175.000	-	-	-		Transport Desember 2021
7.01.0.00.0.00.01.0000	KOTA ADMINISTRASI JAKARTA PUSAT											1.666.328.774	1.666.328.774		PEMBAYARAN TAMBAHAN TUNJANGAN PENGHASILAN PEGAWAI SEKRETARIAT KOTA ADMINISTRASI JAKARTA PUSAT BULAN DESEMBER TAHUN 2022 SEBANYAK 507 ORANG

KODE SKPD	NAMA SKPD	KODE RSK	NAMA RSK	UTANG SEBELUM 2021	UTANG 2021	TOTAL UTANG AUDITED 2021	MUTASI/KOREKSI TAMBAH UTANG AUDITED 2021	MUTASI/KOREKSI KURANG UTANG AUDITED 2021	SALDO 2021 SETELAH KOREKSI	PEMBAYARAN UTANG 2021 S/D 31 DES 2022	SALDO UTANG 2021 PER 31 DES 2022	PENAMBAHAN UTANG DARI KEGIATAN 2022	SALDO UTANG PER 31 DES 2022	NAMA PIHAK KETIGA	KETERANGAN BARANG/JASA YANG DIPELOLEH
1	2	3	4	5	6	7 = 5 + 6	8	9	10 = 7 + 8 - 9	11	12 = 10 - 11	13	14 = 12 + 13	15	16
7.01.0.00.0.00.01.0000	KOTA ADMINISTRASI JAKARTA PUSAT											12.087.646.153	12.087.646.153		PEMBAYARAN TAMBAHAN TUNJANGAN PENGHASILAN PEGAWAI SEKRETARIAT KOTA ADMINISTRASI JAKARTA PUSAT BULAN DESEMBER TAHUN 2022 SEBANYAK 507 ORANG
7.01.0.00.0.00.01.0000	KOTA ADMINISTRASI JAKARTA PUSAT											918.875.000	918.875.000		PEMBAYARAN TUNJANGAN TRANSPORT PEJABAT STRUKTURAL (PENGANTI KDO PEJABAT) SEKRETARIAT KOTA ADMINISTRASI JAKARTA PUSAT BULAN DESEMBER TAHUN 2022, JUMLAH PEGAWAI 308 JIWA
7.01.0.00.0.00.01.0000	KOTA ADMINISTRASI JAKARTA PUSAT											275.415.131	275.415.131		TPP PLT BULAN DESEMBER
7.01.0.00.0.00.02.0000	KOTA ADMINISTRASI JAKARTA UTARA				1.252.624.512	1.252.624.512			1.252.624.512	1.252.624.512					Utang PPh 21 Bulan Desember 2021
7.01.0.00.0.00.02.0000	KOTA ADMINISTRASI JAKARTA UTARA				707.875.000	707.875.000			707.875.000	707.875.000					Transport Desember 2021
7.01.0.00.0.00.02.0000	KOTA ADMINISTRASI JAKARTA UTARA				10.013.609.415	10.013.609.415			10.013.609.415	10.013.609.415					TPP Desember 2021
7.01.0.00.0.00.02.0000	KOTA ADMINISTRASI JAKARTA UTARA											1.340.420.693	1.340.420.693		PEMBAYARAN TAMBAHAN TUNJANGAN PENGHASILAN PEGAWAI SETKO ADMINISTRASI JAKARTA UTARA BULAN DESEMBER 2022. JML PEGAWAI = 418 ORANG
7.01.0.00.0.00.02.0000	KOTA ADMINISTRASI JAKARTA UTARA											9.720.792.171	9.720.792.171		PEMBAYARAN TAMBAHAN TUNJANGAN PENGHASILAN PEGAWAI SETKO ADMINISTRASI JAKARTA UTARA BULAN DESEMBER 2022. JML PEGAWAI = 418 ORANG
7.01.0.00.0.00.02.0000	KOTA ADMINISTRASI JAKARTA UTARA											707.000.000	707.000.000		PEMBAYARAN TUNJANGAN TRANSPORT LUNTUK PEJABAT STRUKTURAL PEGAWAI SETKO ADM. JAKARTA UTARA BULAN DESEMBER 2022. JUMLAH PEGAWAI = 232 ORANG
7.01.0.00.0.00.02.0000	KOTA ADMINISTRASI JAKARTA UTARA											151.646.867	151.646.867		TPP PLT BULAN DESEMBER
7.01.0.00.0.00.03.0000	KOTA ADMINISTRASI JAKARTA BARAT				477.466.738	477.466.738			477.466.738	477.466.738					Utang PPH 21
7.01.0.00.0.00.03.0000	KOTA ADMINISTRASI JAKARTA BARAT				1.063.375.000	1.063.375.000			1.063.375.000	1.063.375.000					Transport Desember 2021
7.01.0.00.0.00.03.0000	KOTA ADMINISTRASI JAKARTA BARAT				15.127.356.286	15.127.356.286			15.127.356.286	15.127.356.286					TPP Desember 2021
7.01.0.00.0.00.03.0000	KOTA ADMINISTRASI JAKARTA BARAT											1.915.647.616	1.915.647.616		PEMBAYARAN TAMBAHAN TUNJANGAN PENGHASILAN ASN SETKO ADM. JAKARTA BARAT BULAN DESEMBER 2022 JML : 600 PEGAWAI
7.01.0.00.0.00.03.0000	KOTA ADMINISTRASI JAKARTA BARAT											14.074.215.794	14.074.215.794		PEMBAYARAN TAMBAHAN TUNJANGAN PENGHASILAN ASN SETKO ADM. JAKARTA BARAT BULAN DESEMBER 2022 JML : 600 PEGAWAI
7.01.0.00.0.00.03.0000	KOTA ADMINISTRASI JAKARTA BARAT											1.021.875.000	1.021.875.000		PEMBAYARAN TUNJANGAN TRANSPORT BULAN DESEMBER 2022 BAGI PEJABAT STRUKTURAL ASN SETKO ADM. JAKARTA BARAT JML : 356 PEGAWAI
7.01.0.00.0.00.03.0000	KOTA ADMINISTRASI JAKARTA BARAT											448.320.292	448.320.292		TPP PLT BULAN DESEMBER
7.01.0.00.0.00.04.0000	KOTA ADMINISTRASI JAKARTA SELATAN				1.208.815.000	1.208.815.000			1.208.815.000	1.208.815.000					Transport Desember 2021
7.01.0.00.0.00.04.0000	KOTA ADMINISTRASI JAKARTA SELATAN				75.555.021	75.555.021			75.555.021	75.555.021					4 000310SP2DI/2022 PEMBAYARAN KEKURANGAN TKO PEGAWAI 2 BULAN (SEPTEMBER DAN OKTOBER) TAHUN 2021
7.01.0.00.0.00.04.0000	KOTA ADMINISTRASI JAKARTA SELATAN				19.089.733.740	19.089.733.740			19.089.733.740	19.089.733.740					TPP Desember 2021
7.01.0.00.0.00.04.0000	KOTA ADMINISTRASI JAKARTA SELATAN				938.998.516	938.998.516			938.998.516	938.998.516					Utang Kekurangan Pembayaran PPh 21 Pegawai Tahun 2021
7.01.0.00.0.00.04.0000	KOTA ADMINISTRASI JAKARTA SELATAN											2.435.033.323	2.435.033.323		PEMBAYARAN TAMBAHAN TUNJANGAN PENGHASILAN PEGAWAI (848 PEGAWAI) BULAN DESEMBER 2022 KOTA ADMINISTRASI JAKARTA SELATAN
7.01.0.00.0.00.04.0000	KOTA ADMINISTRASI JAKARTA SELATAN											18.367.677.153	18.367.677.153		PEMBAYARAN TAMBAHAN TUNJANGAN PENGHASILAN PEGAWAI (848 PEGAWAI) BULAN DESEMBER 2022 KOTA ADMINISTRASI JAKARTA SELATAN
7.01.0.00.0.00.04.0000	KOTA ADMINISTRASI JAKARTA SELATAN											1.210.030.000	1.210.030.000		PEMBAYARAN TUNJANGAN TRANSPORT PEJABAT STRUKTURAL (PENGANTI KDO) BULAN DESEMBER 2022 KOTA ADMINISTRASI JAKARTA SELATAN
7.01.0.00.0.00.04.0000	KOTA ADMINISTRASI JAKARTA SELATAN											476.992.112	476.992.112		TPP PLT BULAN DESEMBER
7.01.0.00.0.00.05.0000	KOTA ADMINISTRASI JAKARTA TIMUR				3.123.658.389	3.123.658.389			3.123.658.389	3.123.658.389					Prediksi Utang PPh 21 Gaji Ke 13 dan PPh 21 Gaji Ke 14 Pegawai Setko Adm. Jakarta Timur Tahun 2021
7.01.0.00.0.00.05.0000	KOTA ADMINISTRASI JAKARTA TIMUR				1.267.250.000	1.267.250.000			1.267.250.000	1.267.250.000					Transport Desember 2021

KODE SKPD	NAMA SKPD	KODE RSK	NAMA RSK	UTANG SEBELUM 2021	UTANG 2021	TOTAL UTANG AUDITED 2021	MUTASI/KOREKSI TAMBAH UTANG AUDITED 2021	MUTASI/KOREKSI KURANG UTANG AUDITED 2021	SALDO 2021 SETELAH KOREKSI	PEMBAYARAN UTANG 2021 S/D 31 DES 2022	SALDO UTANG 2021 PER 31 DES 2022	PENAMBAHAN UTANG DARI KEGIATAN 2022	SALDO UTANG PER 31 DES 2022	NAMA PIHAK KETIGA	KETERANGAN BARANG/JASA YANG DIPEROLEH
1	2	3	4	5	6	7 = 5 + 6	8	9	10 = 7 + 8 - 9	11	12 = 10 - 11	13	14 = 12 + 13	15	16
7.01.0.00.0.00.05.0000	KOTA ADMINISTRASI JAKARTA TIMUR			-	20.587.250.953	20.587.250.953			20.587.250.953	20.587.250.953	-	-	-		TPP Desember 2021
7.01.0.00.0.00.05.0000	KOTA ADMINISTRASI JAKARTA TIMUR											2.538.392.610	2.538.392.610		BY PEMBYRN TTP PEG SEKRETARIAT KOTA ADM. JAKTIM BLN DES TAHUN 2022, JML PEG =920 JIWA BERDSRKN PERGUB 19 TAHUN 2020
7.01.0.00.0.00.05.0000	KOTA ADMINISTRASI JAKARTA TIMUR											19.391.654.605	19.391.654.605		BY PEMBYRN TTP PEG SEKRETARIAT KOTA ADM. JAKTIM BLN DES TAHUN 2022, JML PEG =920 JIWA BERDSRKN PERGUB 19 TAHUN 2020
7.01.0.00.0.00.05.0000	KOTA ADMINISTRASI JAKARTA TIMUR											1.181.325.000	1.181.325.000		PEMBAYARAN TUNJ.TRANSPORT PEJABAT STRUKTURAL BLN DES 2022 (PENGGANTI KENDARAAN DINAS OPERASIONAL PEJABAT) BERDASARKAN PERGUB 163 TH 2016 SBNYK 405 PEGAWAI
7.01.0.00.0.00.05.0000	KOTA ADMINISTRASI JAKARTA TIMUR											647.045.114	647.045.114		TPP PLT BULAN DESEMBER
7.01.0.00.0.00.06.0000	KABUPATEN ADMINISTRASI KEPULAUAN SERIBU - KEP. SERIBU			-	460.054.761	460.054.761			460.054.761	460.054.761	-	-	-		Hutang PPh 21 Bulan Desember 2021
7.01.0.00.0.00.06.0000	KABUPATEN ADMINISTRASI KEPULAUAN SERIBU - KEP. SERIBU			-	274.590.000	274.590.000			274.590.000	274.590.000	-	-	-		Transport Desember 2021
7.01.0.00.0.00.06.0000	KABUPATEN ADMINISTRASI KEPULAUAN SERIBU - KEP. SERIBU			-	4.064.105.387	4.064.105.387			4.064.105.387	4.064.105.387	-	-	-		TPP Desember 2021
7.01.0.00.0.00.06.0000	KABUPATEN ADMINISTRASI KEPULAUAN SERIBU - KEP. SERIBU											533.381.705	533.381.705		PEMBAYARAN TPP BULAN DESEMBER 2022, ASN KABUPATEN ADMINISTRASI KEPULAUAN SERIBU. JML PEG = 193 ORANG.
7.01.0.00.0.00.06.0000	KABUPATEN ADMINISTRASI KEPULAUAN SERIBU - KEP. SERIBU											4.056.508.143	4.056.508.143		PEMBAYARAN TPP BULAN DESEMBER 2022, ASN KABUPATEN ADMINISTRASI KEPULAUAN SERIBU. JML PEG = 193 ORANG.
7.01.0.00.0.00.06.0000	KABUPATEN ADMINISTRASI KEPULAUAN SERIBU - KEP. SERIBU											255.000.000	255.000.000		PEMBAYARAN TUNJANGAN TRANSPORT BULAN DESEMBER 2022, ASN KABUPATEN ADMINISTRASI KEPULAUAN SERIBU. JML PEG = 73 ORANG.
7.01.0.00.0.00.06.0000	KABUPATEN ADMINISTRASI KEPULAUAN SERIBU - KEP. SERIBU											42.776.187	42.776.187		TPP PLT BULAN DESEMBER
8.01.0.00.0.00.01.0000	BADAN KESATUAN BANGSA DAN POLITIK	2.006.552	Penyediaan Gaji dan Tunjangan ASN	-	359.267.600	359.267.600	-	-	359.267.600	359.267.600	-	-	-		Utang Tunjangan PPH 21 bulan Desember 2021
8.01.0.00.0.00.01.0000	BADAN KESATUAN BANGSA DAN POLITIK	2.006.552	Penyediaan Gaji dan Tunjangan ASN	-	180.000.000	180.000.000	-	-	180.000.000	180.000.000	-	-	-		Transport Desember 2021
8.01.0.00.0.00.01.0000	BADAN KESATUAN BANGSA DAN POLITIK	2.006.552	Penyediaan Gaji dan Tunjangan ASN	-	2.507.829.864	2.507.829.864	-	-	2.507.829.864	2.507.829.864	-	-	-		TPP Desember 2021
8.01.0.00.0.00.01.0000	BADAN KESATUAN BANGSA DAN POLITIK											325.704.369	325.704.369		PEMBAYARAN TPP PEGAWAI BAKESBANGPOL PROVINSI DKI JAKARTA BULAN DESEMBER 2022, JUMLAH 116 PEGAWAI
8.01.0.00.0.00.01.0000	BADAN KESATUAN BANGSA DAN POLITIK											2.438.957.002	2.438.957.002		PEMBAYARAN TPP PEGAWAI BAKESBANGPOL PROVINSI DKI JAKARTA BULAN DESEMBER 2022, JUMLAH 116 PEGAWAI
8.01.0.00.0.00.01.0000	BADAN KESATUAN BANGSA DAN POLITIK											162.500.000	162.500.000		PEMBAYARAN TRANSPORT PEJABAT STRUKTURAL PEGAWAI BAKESBANGPOL PROVINSI DKI JAKARTA BULAN DESEMBER 2022, JUMLAH 39 PEGAWAI
8.01.0.00.0.00.01.0000	BADAN KESATUAN BANGSA DAN POLITIK											65.823.009	65.823.009		TPP PLT BULAN DESEMBER
<b>JUMLAH UTANG BELANJA PEGAWAI</b>				-	<b>850.527.561.546</b>	<b>850.527.561.546</b>	<b>53.727.923</b>	<b>895.166.250</b>	<b>849.673.028.219</b>	<b>849.673.028.219</b>	-	<b>886.720.111.383</b>	<b>886.733.206.383</b>		

**DAFTAR UTANG BELANJA BARANG DAN JASA, BELANJA SUBSIDI, BELANJA HIBAH  
PADA LAPORAN KEUANGAN PROVINSI DKI JAKARTA  
PER 31 DESEMBER 2022**

KODE SKPD	NAMA SKPD	JENIS UTANG BELANJA	KODE RSK	NAMA RSK	UTANG SEBELUM 2021	UTANG 2021	TOTAL UTANG AUDITED 2021	MUTASI/KOREKSI TAMBAH UTANG AUDITED 2021	MUTASI/KOREKSI KURANG UTANG AUDITED 2021	SALDO 2021 SETELAH KOREKSI	PEMBAYARAN UTANG 2021 S/D 31 DES 2022	SALDO UTANG PER 31 DES 2022	PENAMBAHAN UTANG DARI KEGIATAN 2022	SALDO UTANG PER 31 DES 2022	NAMA PIHAK KETIGA	KETERANGAN BARANG/JASA YANG DIPEROLEH
1	2	3	4	5	6	7	8 = 6 + 7	9	10	11 = 8 + 9 - 10	12	13 = 11 - 12	14	15 = 13 + 14	16	17
1.01.000.0.00.01.0000	DINAS PENDIDIKAN	APBD - Utang Belanja Barang			45.349.507		45.349.507			45.349.507		45.349.507	-	45.349.507	PT Rendi Nuraminis Jaya	Pengadaan alat Lab Biologi berbasis TI dan Komunikasi
1.01.000.0.00.01.0000	DINAS PENDIDIKAN	APBD - Utang Belanja Barang			48.437.440		48.437.440			48.437.440		48.437.440	-	48.437.440	PT Citra Abadi Persada	Pengadaan alat Lab Biologi berbasis TI dan Komunikasi
1.01.000.0.00.01.0000	DINAS PENDIDIKAN	APBD - Utang Belanja Barang			32.098.740		32.098.740			32.098.740		32.098.740	-	32.098.740	CV Alpin Sejahtera Sentosa	Pengadaan Integrated Library Equipment SMA
1.01.000.0.00.01.0000	DINAS PENDIDIKAN	APBD - Utang Belanja Barang			38.243.212		38.243.212			38.243.212		38.243.212	-	38.243.212	CV Rapina Rejeki	Pengadaan Integrated Library Equipment SMP
1.01.000.0.00.01.0000	DINAS PENDIDIKAN	APBD - Utang Belanja Barang			44.911.500		44.911.500			44.911.500		44.911.500	-	44.911.500	CV Achmad Jaya	Pengadaan Bangku Tunggu SD
1.01.000.0.00.01.0000	DINAS PENDIDIKAN	APBD - Utang Belanja Barang			43.246.155		43.246.155			43.246.155		43.246.155	-	43.246.155	CV Gok Uli Rejeki	Pengadaan Kursi Kuliuh/Kursi Setah Guru
1.01.000.0.00.01.0000	DINAS PENDIDIKAN	APBD - Utang Belanja Barang			40.621.500		40.621.500			40.621.500		40.621.500	-	40.621.500	CV Charissa Seja8	Pengadaan Bangku Tunggu SMP
1.01.000.0.00.01.0000	DINAS PENDIDIKAN	APBD - Utang Belanja Barang			44.804.250		44.804.250			44.804.250		44.804.250	-	44.804.250	PT Abrooro Haya	Pengadaan Bangku Tunggu SM
1.01.000.0.00.01.0000	DINAS PENDIDIKAN	APBD - Utang Belanja Barang			48.930.623		48.930.623			48.930.623		48.930.623	-	48.930.623	PT Surya Menara Indah	Pengadaan File Cabinet
1.01.000.0.00.01.0000	DINAS PENDIDIKAN	APBD - Utang Belanja Barang			22.132.815		22.132.815			22.132.815		22.132.815	-	22.132.815	CV Wannu Star	Pengadaan Tempat Sampah
1.01.000.0.00.01.0000	DINAS PENDIDIKAN	APBD - Utang Belanja Barang			53.500.000		53.500.000			53.500.000		53.500.000	-	53.500.000	CV Lima Putri Jaya	Pengadaan Papan Tulis IT
1.01.000.0.00.01.0000	DINAS PENDIDIKAN	APBD - Utang Belanja Barang			47.745.727		47.745.727			47.745.727		47.745.727	-	47.745.727	PT Revalino Agung Pratama	Pengadaan Mikroskop Digital
1.01.000.0.00.01.0000	DINAS PENDIDIKAN	APBD - Utang Belanja Barang			26.019.000		26.019.000			26.019.000		26.019.000	-	26.019.000	CV Anugerah Indah Maha Karya	Pengadaan Classroom Audio System MTC untuk SMP
1.01.000.0.00.01.0020	SEKOLAH MENENGAH ATAS NEGERI UNGGULAN	APBD - Utang Belanja Barang	2.036.184	Peningkatan Mutu Peserta Didik Jalur Afirmasi SMANU M.H.									63.756.000	63.756.000	PT MENTARI BOOKS ANDONESIA	Hutang Belanja Cetak Buku
1.02.000.0.00.01.0000	DINAS KESEHATAN	APBD - Utang Belanja Barang	2.018.821	Penyediaan Jasa Administrasi Keuangan		1.085.000	1.085.000			1.085.000	1.085.000				Bank DKI Walikota Jakarta Pusat	Kurang bayar biaya materi ock tahun 2021
1.03.000.0.00.02.0000	DINAS SUMBER DAYA AIR	APBD - Utang Belanja Barang											1.522.418.774	1.522.418.774	PT MEMBA CONTRACTORS	Ganti rugi atas keterlambatan penyediaan Rp
1.06.000.0.00.01.0003	SUKU DINAS SOSIAL KOTA ADMINISTRASI JAKARTA	APBD - Utang Belanja Barang	2.033.753	Penyelenggaraan Dapur Umum Bagi Korban Bencana Tingkat									21.582.500	21.582.500	PT.MN Mandiri	Utang Belanja Natura dan Pakan Natura Penyelenggaraan
2.12.000.0.00.01.0004	SUKU DINAS KEPENDUDUKAN DAN BAHAN PENKSEL OLAHA KEUANGAN DAERAH	APBD - Utang Belanja Barang	2.001.637	Penyediaan BBM KDOKDO Khusus		4.187.749	4.187.749			4.187.749			149.993	149.993	Pertamina	Kekurangan pembayaran BBM
5.02.000.0.00.01.0000	KELURAHAN KELAPA DUA - JAKBAR	APBD - Utang Belanja Barang	2.011.532	Penyediaan Makanan dan Minuman		4.187.749	4.187.749			4.187.749						
7.01.000.0.00.03.0004	KELURAHAN HALIM PERDONA KUSUMA - JAKTIM	APBD - Utang Belanja Barang	2.010.778	Pembayaran Listrik		5.661.211	5.661.211			5.661.211	5.661.211					
7.01.000.0.00.05.0032		APBD - Utang Belanja Barang				3.741.727	3.741.727			3.741.727	3.741.727				PD BAGYA SEMPULUR	Utang Listrik pemakaian desember 2021
		<b>JUMLAH UTANG BELANJA BARANG</b>			<b>536.040.469</b>	<b>14.675.687</b>	<b>550.716.156</b>			<b>550.716.156</b>	<b>14.675.687</b>	<b>536.040.469</b>	<b>1.607.907.267</b>	<b>2.143.947.736</b>		
1.01.000.0.00.01.0000	DINAS PENDIDIKAN	APBD - Utang Belanja Jasa Non TALI			117.043.387		117.043.387			117.043.387		117.043.387	-	117.043.387	PT Virama Karya Persero	Pekerjaan Manajemen Konstruksi Rehab Total Gedung
1.01.000.0.00.01.0000	DINAS PENDIDIKAN	APBD - Utang Belanja Jasa Non TALI			6.600.000		6.600.000			6.600.000		6.600.000	-	6.600.000	SUBAGIO	Sewa Sarana Mobilitas Darat SDN Cipinang Besar Selatan 18
1.01.000.0.00.01.0000	DINAS PENDIDIKAN	APBD - Utang Belanja Jasa Non TALI			3.629.150		3.629.150			3.629.150		3.629.150	-	3.629.150	MASIH PUSPITASA	Sewa Sarana Mobilitas Darat PKBM 06 Meruya Pada
1.01.000.0.00.01.0000	DINAS PENDIDIKAN	APBD - Utang Belanja Jasa Non TALI			9.900.000		9.900.000			9.900.000		9.900.000	-	9.900.000	WALIYO	Sewa Sarana Mobilitas Darat SDN Tanah Sereal 01 Pada
1.01.000.0.00.01.0000	DINAS PENDIDIKAN	APBD - Utang Belanja Jasa Non TALI			9.750.000		9.750.000			9.750.000		9.750.000	-	9.750.000	ARIF HIDAYAT	Sewa Sarana Mobilitas Darat SDN Cipinang Cempedak 04
1.01.000.0.00.01.0000	DINAS PENDIDIKAN	APBD - Utang Belanja Jasa Non TALI			6.500.000		6.500.000			6.500.000		6.500.000	-	6.500.000	DIDI ROSIDI	Sewa Sarana Mobilitas Darat SDN Cakung Timur 05 Pada
1.01.000.0.00.01.0000	DINAS PENDIDIKAN	APBD - Utang Belanja Jasa Non TALI			9.500.000		9.500.000			9.500.000		9.500.000	-	9.500.000	CV ANDALAS MITRA ANDALAN	Sewa Sarana Mobilitas Darat SMPN 31 Pada Kegiatan Rehab
1.01.000.0.00.01.0000	DINAS PENDIDIKAN	APBD - Utang Belanja Jasa Non TALI			29.876.000		29.876.000			29.876.000		29.876.000	-	29.876.000	Christian M. Paraisu	Pembuatan Basic Design Rehabilitasi dan Pembangunan
1.01.000.0.00.01.0000	DINAS PENDIDIKAN	APBD - Utang Belanja Jasa Non TALI			29.876.000		29.876.000			29.876.000		29.876.000	-	29.876.000	Alexander J. Lolowang	Pembuatan Basic Design Rehabilitasi dan Pembangunan
1.01.000.0.00.01.0000	DINAS PENDIDIKAN	APBD - Utang Belanja Jasa Non TALI			29.876.000		29.876.000			29.876.000		29.876.000	-	29.876.000	Lejlon Sianturi	Pembuatan Basic Design Rehabilitasi dan Pembangunan
1.01.000.0.00.01.0000	DINAS PENDIDIKAN	APBD - Utang Belanja Jasa Non TALI			29.876.000		29.876.000			29.876.000		29.876.000	-	29.876.000	Tejo Murgiyanto	Pembuatan Basic Design Rehabilitasi dan Pembangunan
1.01.000.0.00.01.0000	DINAS PENDIDIKAN	APBD - Utang Belanja Jasa Non TALI			29.876.000		29.876.000			29.876.000		29.876.000	-	29.876.000	Dedy surahmat	Pembuatan Basic Design Rehabilitasi dan Pembangunan
1.01.000.0.00.01.0000	DINAS PENDIDIKAN	APBD - Utang Belanja Jasa Non TALI			29.876.000		29.876.000			29.876.000		29.876.000	-	29.876.000	I. R. WIDARYANTO	Pembuatan Basic Design Rehabilitasi dan Pembangunan
1.01.000.0.00.01.0000	DINAS PENDIDIKAN	APBD - Utang Belanja Jasa Non TALI			29.876.000		29.876.000			29.876.000		29.876.000	-	29.876.000	DANI IRAWAN	Pembuatan Basic Design Rehabilitasi dan Pembangunan
1.01.000.0.00.01.0000	DINAS PENDIDIKAN	APBD - Utang Belanja Jasa Non TALI			29.876.000		29.876.000			29.876.000		29.876.000	-	29.876.000	Yenny Syah	Pembuatan Basic Design Rehabilitasi dan Pembangunan
1.01.000.0.00.01.0000	DINAS PENDIDIKAN	APBD - Utang Belanja Jasa Non TALI			29.876.000		29.876.000			29.876.000		29.876.000	-	29.876.000	Raidy Kandou	Pembuatan Basic Design Rehabilitasi dan Pembangunan
1.01.000.0.00.01.0000	DINAS PENDIDIKAN	APBD - Utang Belanja Jasa Non TALI			29.876.000		29.876.000			29.876.000		29.876.000	-	29.876.000	Henry Maurice Situmorang	Pembuatan Basic Design Rehabilitasi dan Pembangunan
1.01.000.0.00.01.0000	DINAS PENDIDIKAN	APBD - Utang Belanja Jasa Non TALI			29.876.000		29.876.000			29.876.000		29.876.000	-	29.876.000	Orsi D. Rantung	Pembuatan Basic Design Rehabilitasi dan Pembangunan
1.01.000.0.00.01.0000	DINAS PENDIDIKAN	APBD - Utang Belanja Jasa Non TALI			29.876.000		29.876.000			29.876.000		29.876.000	-	29.876.000	Mareike F. Runtu.	Pembuatan Basic Design Rehabilitasi dan Pembangunan
1.01.000.0.00.01.0000	DINAS PENDIDIKAN	APBD - Utang Belanja Jasa Non TALI			29.876.000		29.876.000			29.876.000		29.876.000	-	29.876.000	Hendrik Gosal	Pembuatan Basic Design Rehabilitasi dan Pembangunan
1.01.000.0.00.01.0000	DINAS PENDIDIKAN	APBD - Utang Belanja Jasa Non TALI			29.876.000		29.876.000			29.876.000		29.876.000	-	29.876.000	Feri Dian Afrani	Pembuatan Basic Design Rehabilitasi dan Pembangunan





KODE SKPD	NAMA SKPD	JENIS UTANG BELANJA	KODE RSK	NAMA RSK	UTANG SEBELUM 2021	UTANG 2021	TOTAL UTANG AUDITED 2021	MUTASI/KOREKSI TAMBAH UTANG AUDITED 2021	MUTASI/KOREKSI KURANG UTANG AUDITED 2021	SALDO 2021 SETELAH KOREKSI	PEMBAYARAN UTANG 2021 SYD 31 DES 2022	SALDO UTANG PER 31 DES 2021	PEMBAYARAN UTANG DARI KEGIATAN 2022	SALDO UTANG PER 31 DES 2022	NAMA PIHAK KETIGA	KETERANGAN BARANG/JASA YANG DIPROLEH	
1	2	3	4	5	6	7	8 = 6 + 7	9	10	11 = 8 + 9 - 10	12	13 = 11 - 12	14	15 = 13 + 14	16	17	
3.26.0.0.0.0.01.0000	DINAS PARIWISATA DAN EKONOMI KREATIF	APBD - Utang Belanja Jasa Non TALI	2.001.556	Pengembangan dan Pengelolaan Kemitraan dan									8.325.000	8.325.000	Zabrina Karya Utama	Belanja Sewa Studio Audio Nodin 2725/PW.05.02 tanggal	
3.26.0.0.0.0.01.0000	DINAS PARIWISATA DAN EKONOMI KREATIF	APBD - Utang Belanja Jasa Non TALI	2.001.556	Pengembangan dan Pengelolaan Kemitraan dan									38.795.055	38.795.055	PT. Audry Putri Bersinar	Belanja Sewa Studio Audio Nodin 2723/PW.05.02 tanggal	
3.26.0.0.0.0.01.0000	DINAS PARIWISATA DAN EKONOMI KREATIF	APBD - Utang Belanja Jasa Non TALI	2.001.556	Pengembangan dan Pengelolaan Kemitraan dan									6.500.000	6.500.000	Rizky Robby Nur Isnani	Belanja Hadiah Nodin 2711/PW.05.02 tanggal	
3.26.0.0.0.0.01.0000	DINAS PARIWISATA DAN EKONOMI KREATIF	APBD - Utang Belanja Jasa Non TALI	2.001.556	Pengembangan dan Pengelolaan Kemitraan dan									17.206.332	17.206.332	CV. Sinar Anugerah Abadi	Belanja Bahan Cetak Nodin 2723/PW.05.02 tanggal	
3.26.0.0.0.0.01.0000	DINAS PARIWISATA DAN EKONOMI KREATIF	APBD - Utang Belanja Jasa Non TALI	2.001.556	Pengembangan dan Pengelolaan Kemitraan dan									8.325.000	8.325.000	CV. Cahaya Indah Sawang	Belanja Bahan Cetak Nodin 4164/PW.04.02 tanggal	
3.26.0.0.0.0.01.0000	DINAS PARIWISATA DAN EKONOMI KREATIF	APBD - Utang Belanja Jasa Non TALI	2.001.556	Pengembangan dan Pengelolaan Kemitraan dan									16.650.000	16.650.000	Indra Dwanglara	Honorarium Tim Pelaksana Nodin 4200/PW.04.02 Tanggal	
3.26.0.0.0.0.01.0000	DINAS PARIWISATA DAN EKONOMI KREATIF	APBD - Utang Belanja Jasa Non TALI											724.150.000	724.150.000	PT Jakarta Tourisindo	Utang Belanja Tidak Terduga atas Penyelesaian Akomodasi	
3.31.3.30.2.17.01.0000	DINAS PERINDUSTRIAN, PERDAGANGAN, KOPERASI	APBD - Utang Belanja Jasa Non TALI			44.495.000		44.495.000			44.495.000				44.495.000	Kantor jasa penilai Fabriman Stroger &	belanja jasa appraisal	
3.31.3.30.2.17.01.0000	DINAS PERINDUSTRIAN, PERDAGANGAN, KOPERASI	APBD - Utang Belanja Jasa Non TALI			44.495.000		44.495.000			44.495.000				44.495.000	Kantor jasa penilai Publik Tri Kurniawan.	belanja jasa appraisal	
5.02.0.0.0.0.02.0000	BADAN PENGELOLAAN ASET DAERAH	APBD - Utang Belanja Jasa Non TALI				6.978.900.000	6.978.900.000			6.978.900.000							Pengembalian Pendapatan Reklame
5.02.0.0.0.0.03.0000	BADAN PENDAPATAN DAERAH	APBD - Utang Belanja Jasa Non TALI	2.003.744	Perbaikan Gedung Samsat									42.633.391	42.633.391	PT Turba Kalimal Konsultan	Pekerjaan Jasa Konsultansi Pengawasan Perbaikan Gedung	
7.01.0.0.0.0.02.0020	KELURAHAN TUGU UTARA - JAKUT	APBD - Utang Belanja Jasa Non TALI	2.026.119	Pembayaran gaji PJLIP Ruang Interaksi Warga									803.771	803.771	BPJS Ketenagakerjaan	Kekurangan pembayaran 2022	
7.01.0.0.0.0.02.0020	KELURAHAN TUGU UTARA - JAKUT	APBD - Utang Belanja Jasa Non TALI	2.021.631	Pembayaran Gaji PPSU									3.205.516	3.205.516	BPJS Ketenagakerjaan	Kekurangan pembayaran 2022	
7.01.0.0.0.0.02.0020	KELURAHAN TUGU UTARA - JAKUT	APBD - Utang Belanja Jasa Non TALI	2.021.631	Pembayaran Gaji PPSU									1.370.700	1.370.700	BPJS Kesehatan	Kekurangan pembayaran 2022	
7.01.0.0.0.0.02.0028	KELURAHAN KELAPA GADING BARAT - JAKUT	APBD - Utang Belanja Jasa Non TALI	2.017.199	Penyediaan BBM KDO Kantor									65.992.333	65.992.333	PT PUALAM TIRTA SENTOSA	Utang BBM Bulan November dan Desember 2022	
7.01.0.0.0.0.03.0000	KOTA ADMINISTRASI JAKARTA BARAT	APBD - Utang Belanja Jasa Non TALI	2.009.584	Rehab Berat Kantor Camat Kecamatan Taman Sari									34.554.855	34.554.855	CV APIK KARYA	PENGAWASAN CAMAT TAMANSARI	
7.01.0.0.0.0.03.0000	KOTA ADMINISTRASI JAKARTA BARAT	APBD - Utang Belanja Jasa Non TALI	2.009.584	Rehab Berat Kantor Camat Kecamatan Taman Sari									24.075.900	24.075.900	PT BAYU BERLIAN MANDIRI	PENGAWASAN BERKALA CAMAT TAMANSARI	
7.01.0.0.0.0.04.0030	KELURAHAN TEGAL PARANG JAKSEL	APBD - Utang Belanja Jasa Non TALI				2.442.650	2.442.650			2.442.650					BPJS Ketenagakerjaan	Tagihan BPJS Ketenagakerjaan Kelurahan Tegay Parang yang	
<b>JUMLAH UTANG BELANJA JASA NON TALI</b>					<b>2.647.994.924</b>	<b>63.043.886.327</b>	<b>65.691.681.251</b>	<b>278.441</b>		<b>65.691.959.692</b>	<b>63.891.946.968</b>	<b>1.800.012.724</b>	<b>2.472.073.018</b>	<b>4.272.085.742</b>			
1.01.0.0.0.0.01.0000	DINAS PENDIDIKAN	APBD - Utang Belanja TALI											200.742.355	200.742.355	PLN	PEMBAYARAN TAGIHAN LISTRIK GD DINAS	
1.01.0.0.0.0.01.0000	DINAS PENDIDIKAN	APBD - Utang Belanja TALI											70.380	70.380	PLN	PEMBAYARAN TAGIHAN LISTRIK TKN JAGAKARSA 02	
1.01.0.0.0.0.01.0001	SUKU DINAS PENDIDIKAN WILAYAH 1 KOTA - JAKPUS	APBD - Utang Belanja TALI											2.421.672	2.421.672	PLN	PEMBAYARAN LISTRIK PKBM DAN KECAMATAN BULAN	
1.01.0.0.0.0.01.0002	SUKU DINAS PENDIDIKAN WILAYAH 2 KOTA - JAKPUS	APBD - Utang Belanja TALI											150.640	150.640	PLN	PEMBAYARAN TAGIHAN LISTRIK BULAN JANUARI	
1.01.0.0.0.0.01.0002	SUKU DINAS PENDIDIKAN WILAYAH 2 KOTA - JAKPUS	APBD - Utang Belanja TALI											247.910	247.910	PLN	PEMBAYARAN TAGIHAN LISTRIK BULAN JANUARI	
1.01.0.0.0.0.01.0002	SUKU DINAS PENDIDIKAN WILAYAH 2 KOTA - JAKPUS	APBD - Utang Belanja TALI											236.720	236.720	PLN	PEMBAYARAN TAGIHAN LISTRIK BULAN JANUARI 2023	
1.01.0.0.0.0.01.0002	SUKU DINAS PENDIDIKAN WILAYAH 2 KOTA - JAKPUS	APBD - Utang Belanja TALI											1.014.300	1.014.300	PLN	PEMBAYARAN TAGIHAN LISTRIK BULAN JANUARI 2023	
1.01.0.0.0.0.01.0004	SUKU DINAS PENDIDIKAN WILAYAH 2 KOTA - JAKUT	APBD - Utang Belanja TALI											1.382.400	1.382.400	PLN	PEMBAYARAN REKENING LISTRIK BULAN JANUARI 2023	
1.01.0.0.0.0.01.0004	SUKU DINAS PENDIDIKAN WILAYAH 2 KOTA - JAKUT	APBD - Utang Belanja TALI											258.240	258.240	PLN	PEMBAYARAN REKENING LISTRIK BULAN JANUARI 2023	
1.01.0.0.0.0.01.0004	SUKU DINAS PENDIDIKAN WILAYAH 2 KOTA - JAKUT	APBD - Utang Belanja TALI											1.878.932	1.878.932	PLN	PEMBAYARAN REKENING LISTRIK BULAN JANUARI 2023	
1.01.0.0.0.0.01.0004	SUKU DINAS PENDIDIKAN WILAYAH 2 KOTA - JAKUT	APBD - Utang Belanja TALI											8.260.266	8.260.266	PLN	PEMBAYARAN REKENING LISTRIK BULAN JANUARI 2023	
1.01.0.0.0.0.01.0004	SUKU DINAS PENDIDIKAN WILAYAH 2 KOTA - JAKUT	APBD - Utang Belanja TALI											671.424	671.424	PLN	PEMBAYARAN REKENING LISTRIK BULAN JANUARI 2023	
1.01.0.0.0.0.01.0007	SUKU DINAS PENDIDIKAN WILAYAH 1 KOTA - JAKSEL	APBD - Utang Belanja TALI											2.551.196	2.551.196	PLN	PEMBAYARAN TAGIHAN LISTRIK BA NO	
1.01.0.0.0.0.01.0009	SUKU DINAS PENDIDIKAN WILAYAH 1 KOTA - JAKTM	APBD - Utang Belanja TALI											4.585.632	4.585.632	TELKOM	PEMBAYARAN JASA TELEKOMUNIKASI BULAN	
1.01.0.0.0.0.01.0009	SUKU DINAS PENDIDIKAN WILAYAH 1 KOTA - JAKTM	APBD - Utang Belanja TALI											6.675.991	6.675.991	PLN	PEMBAYARAN LISTRIK KANTOR SATLAKCAM BULAN	
1.01.0.0.0.0.01.0009	SUKU DINAS PENDIDIKAN WILAYAH 1 KOTA - JAKTM	APBD - Utang Belanja TALI											1.076.400	1.076.400	PLN	PEMBAYARAN LISTRIK KANTOR SATLAKCAM	
1.01.0.0.0.0.01.0009	SUKU DINAS PENDIDIKAN WILAYAH 1 KOTA - JAKTM	APBD - Utang Belanja TALI											936.441	936.441	PLN	PEMBAYARAN LISTRIK KANTOR DUREN SAWIT	
1.01.0.0.0.0.01.0011	SUKU DINAS PENDIDIKAN KABUPATEN - KEP. SERIBU	APBD - Utang Belanja TALI											2.581.677	2.581.677	PLN	PEMBAYARAN REKENING LISTRIK ASRAMA SMAN 69	
1.01.0.0.0.0.01.0011	SUKU DINAS PENDIDIKAN KABUPATEN - KEP. SERIBU	APBD - Utang Belanja TALI											8.497.616	8.497.616	PLN	PEMBAYARAN REKENING LISTRIK ASRAMA SMKN 61	
1.01.0.0.0.0.01.0011	SUKU DINAS PENDIDIKAN KABUPATEN - KEP. SERIBU	APBD - Utang Belanja TALI											13.819.399	13.819.399	PLN	BY. PEMBAYARAN LISTRIK SUDIN PENDIDIKAN	
1.01.0.0.0.0.01.0011	SUKU DINAS PENDIDIKAN KABUPATEN - KEP. SERIBU	APBD - Utang Belanja TALI											1.776.912	1.776.912	PDAM	BY. PEMBAYARAN AIR SUDIN PENDIDIKAN	
1.01.0.0.0.0.01.0012	PUSAT PENGEMBANGAN KOMPETENSI PENDIDIK	APBD - Utang Belanja TALI											926.484	926.484	TELKOM	PEMBAYARAN TAGIHAN TELEPON BULAN JANUARI TA	
1.01.0.0.0.0.01.0012	PUSAT PENGEMBANGAN KOMPETENSI PENDIDIK	APBD - Utang Belanja TALI											21.631.600	21.631.600	PLN	PEMBAYARAN TAGIHAN LISTRIK BULAN JANUARI TA	
1.01.0.0.0.0.01.0014	PUSAT PENGEMBANGAN KOMPETENSI PENDIDIK	APBD - Utang Belanja TALI	2.021.897	Penyediaan Jasa Komunikasi, Sumber Daya Air dan Listrik		13.683.493	13.683.493			13.683.493					PLN/PT.TELKOM	Tagihan TALI Bulan Desember 2021	
1.01.0.0.0.0.01.0015	PUSAT PENGEMBANGAN KOMPETENSI PENDIDIK	APBD - Utang Belanja TALI	2.021.897	Penyediaan Jasa Komunikasi, Sumber Daya Air dan Listrik		1.166.220	1.166.220			1.166.220					PT TELKOM	Pembayaran melalui SPD 2022	
1.01.0.0.0.0.01.0015	PUSAT PENGEMBANGAN KOMPETENSI PENDIDIK	APBD - Utang Belanja TALI	2.021.897	Penyediaan Jasa Komunikasi, Sumber Daya Air dan Listrik		10.930.600	10.930.600			10.930.600					PT PLN	Pembayaran melalui SPD 2022	
1.01.0.0.0.0.01.0015	PUSAT PENGEMBANGAN KOMPETENSI PENDIDIK	APBD - Utang Belanja TALI											1.176.822	1.176.822	TELKOM	PEMBAYARAN JASA TELEKOMUNIKASI TAGIHAN	
1.01.0.0.0.0.01.0015	PUSAT PENGEMBANGAN KOMPETENSI PENDIDIK	APBD - Utang Belanja TALI											10.658.350	10.658.350	PLN	PEMBAYARAN TAGIHAN LISTRIK BULAN JANUARI 2023	
1.01.0.0.0.0.01.0016	PUSAT PENGEMBANGAN KOMPETENSI PENDIDIK	APBD - Utang Belanja TALI											29.417.450	29.417.450	PLN	PEMBAYARAN LISTRIK BULAN JANUARI 2023	

KODE SKPD	NAMA SKPD	JENIS UTANG BELANJA	KODE RSK	NAMA RSK	UTANG SEBELUM 2021	UTANG 2021	TOTAL UTANG AUDITED 2021	MUTASI/KOREKSI TAMBAH UTANG AUDITED 2021	MUTASI/KOREKSI KURANG UTANG AUDITED 2021	SALDO 2021 SETELAH KOREKSI	PEMBAYARAN UTANG 2021 S/D 31 DES 2022	SALDO UTANG 2021 PER 31 DES 2022	PEMBAYARAN UTANG DARI KEGIATAN 2022	SALDO UTANG PER 31 DES 2022	NAMA PIHAK KETIGA	KETERANGAN BARANG/JASA YANG DIPROLEH
1	2	3	4	5	6	7	8 = 6 + 7	9	10	11 = 8 + 9 - 10	12	13 = 11 - 12	14	15 = 13 + 14	16	17
1.01.0.00.0.00.01.0018	PUSAT PELAYANAN PENDAFTARAN PERSONAL DAN SEKOLAH MENENGAH ATAS NEGERI UNGGULAN	APBD - Utang Belanja TALI											19.429.510	19.429.510	PLN	PEMBAYARAN BELANJA JASA TAGIHAN LISTRIK BULAN
1.01.0.00.0.00.01.0020	SEKOLAH MENENGAH ATAS NEGERI UNGGULAN	APBD - Utang Belanja TALI	2.021.897	Penyediaan Jasa Komunikasi, Sumber Daya Air dan Listrik	-	92.927	92.927			92.927	92.927	-	-	-	PT.TELKOM	Pemakaian Des 2021 Tagihan Jan 2022
1.01.0.00.0.00.01.0020	SEKOLAH MENENGAH ATAS NEGERI UNGGULAN	APBD - Utang Belanja TALI	2.021.897	Penyediaan Jasa Komunikasi, Sumber Daya Air dan Listrik	-	21.080.980	21.080.980			21.080.980	21.080.980	-	-	-	PT. AETRA	Pemakaian Des 2021 Tagihan Jan 2022
1.01.0.00.0.00.01.0020	SEKOLAH MENENGAH ATAS NEGERI UNGGULAN	APBD - Utang Belanja TALI	2.021.897	Penyediaan Jasa Komunikasi, Sumber Daya Air dan Listrik	-	1.370.779	1.370.779			1.370.779	1.370.779	-	-	-	PT.TELKOM	Pemakaian Des 2021 Tagihan Jan 2022
1.01.0.00.0.00.01.0020	SEKOLAH MENENGAH ATAS NEGERI UNGGULAN	APBD - Utang Belanja TALI											46.149.625	46.149.625	PLN	PEMBAYARAN LISTRIK BULAN JANUARI TAHUN 2023
1.01.0.00.0.00.01.0020	SEKOLAH MENENGAH ATAS NEGERI UNGGULAN	APBD - Utang Belanja TALI											1.259.850	1.259.850	INTERNET	PEMBAYARAN INTERNET BULAN JANUARI TAHUN 2023
1.01.0.00.0.00.01.0020	SEKOLAH MENENGAH ATAS NEGERI UNGGULAN	APBD - Utang Belanja TALI											82.456	82.456	TELKOM	PEMBAYARAN TELPON BULAN JANUARI TAHUN 2023
1.01.0.00.0.00.01.0021	SEKOLAH MENENGAH KEJURUAN NEGERI 27	APBD - Utang Belanja TALI	2.001.767	Penyediaan Telepon, Air, Listrik dan Internet (TALI)	-	26.437.795	26.437.795			26.437.795	26.437.795	-	-	-	PLN/PT. AETRA/PT.TELKOM	Tagihan TALI Bulan Desember 2020
1.01.0.00.0.00.01.0021	SEKOLAH MENENGAH KEJURUAN NEGERI 27	APBD - Utang Belanja TALI											1.169.247	1.169.247	TELKOM	PEMBAYARAN TELKOM BULAN JANUARI 2023
1.01.0.00.0.00.01.0021	SEKOLAH MENENGAH KEJURUAN NEGERI 27	APBD - Utang Belanja TALI											26.386.200	26.386.200	PLN	PEMBAYARAN LISTRIK BULAN JANUARI 2023
1.01.0.00.0.00.01.0022	SEKOLAH MENENGAH KEJURUAN NEGERI 36	APBD - Utang Belanja TALI	2.028.925	Penyediaan Jasa Telepon, Air, Listrik dan Internet (TALI)	-	15.246.660	15.246.660			15.246.660	15.246.660	-	-	-	PLN/PT. AETRA/PT.TELKOM	Tagihan TALI Bulan Desember 2021
1.01.0.00.0.00.01.0022	SEKOLAH MENENGAH KEJURUAN NEGERI 36	APBD - Utang Belanja TALI											36.186	36.186	TELKOM	PEMBAYARAN JASA (TELEPON DAN INTERNET)
1.01.0.00.0.00.01.0022	SEKOLAH MENENGAH KEJURUAN NEGERI 36	APBD - Utang Belanja TALI											9.513.182	9.513.182	PDAM	PEMBAYARAN TAGIHAN AIR BULAN JANUARI TAHUN 2023
1.01.0.00.0.00.01.0022	SEKOLAH MENENGAH KEJURUAN NEGERI 36	APBD - Utang Belanja TALI											15.848.542	15.848.542	PLN	PEMBAYARAN TAGIHAN LISTRIK BULAN JANUARI
1.01.0.00.0.00.01.0022	SEKOLAH MENENGAH KEJURUAN NEGERI 36	APBD - Utang Belanja TALI											5.016.290	5.016.290	INTERNET	PEMBAYARAN JASA (TELEPON DAN INTERNET)
1.01.0.00.0.00.01.0023	SEKOLAH MENENGAH KEJURUAN NEGERI 57	APBD - Utang Belanja TALI	2.005.212	Penyediaan Jasa Telepon, Air, Listrik dan Internet (TALI)	-	2.351.999	2.351.999			2.351.999	2.351.999	-	-	-	PT.TELKOM	Tagihan TALI Bulan Desember 2021
1.01.0.00.0.00.01.0023	SEKOLAH MENENGAH KEJURUAN NEGERI 57	APBD - Utang Belanja TALI	2.005.212	Penyediaan Jasa Telepon, Air, Listrik dan Internet (TALI)	-	26.611.135	26.611.135			26.611.135	26.611.135	-	-	-	PLN	Tagihan TALI Bulan Desember 2021
1.01.0.00.0.00.01.0023	SEKOLAH MENENGAH KEJURUAN NEGERI 57	APBD - Utang Belanja TALI											2.371.514	2.371.514	TELKOM	PEMBAYARAN TELEPON BULAN JANUARI 2023
1.01.0.00.0.00.01.0023	SEKOLAH MENENGAH KEJURUAN NEGERI 57	APBD - Utang Belanja TALI											28.089.437	28.089.437	PLN	PEMBAYARAN REKENING LISTRIK BULAN JANUARI 2023
1.01.0.00.0.00.01.0024	SEKOLAH MENENGAH KEJURUAN NEGERI 63	APBD - Utang Belanja TALI											8.771.715	8.771.715	PLN	PEMBAYARAN LISTRIK BULAN JANUARI TAHUN 2023
1.01.0.00.0.00.01.0025	SEKOLAH MENENGAH KEJURUAN NEGERI 26	APBD - Utang Belanja TALI											31.519.540	31.519.540	PLN	PEMBAYARAN TAGIHAN LISTRIK PERIODE JANUARI
1.01.0.00.0.00.01.0026	SEKOLAH MENENGAH KEJURUAN NEGERI 20	APBD - Utang Belanja TALI											72.372	72.372	TELKOM	PEMBAYARAN TELEPON BULAN JANUARI TAHUN 2023
1.01.0.00.0.00.01.0026	SEKOLAH MENENGAH KEJURUAN NEGERI 20	APBD - Utang Belanja TALI											10.140.930	10.140.930	PLN	PEMBAYARAN LISTRIK BULAN JANUARI TAHUN 2023
1.01.0.00.0.00.01.0027	SEKOLAH MENENGAH KEJURUAN NEGERI 13	APBD - Utang Belanja TALI											13.899.880	13.899.880	PLN	PEMBAYARAN TAGIHAN LISTRIK BULAN JANUARI
1.01.0.00.0.00.01.0027	SEKOLAH MENENGAH KEJURUAN NEGERI 13	APBD - Utang Belanja TALI											36.133	36.133		Utang Kawan/ Faksimili/ Internet/TV Berlangganan
1.01.0.00.0.00.01.0027	SEKOLAH MENENGAH KEJURUAN NEGERI 13	APBD - Utang Belanja TALI											18.008.650	18.008.650		Utang TAL Desember 2022
1.01.0.00.0.00.01.0029	SEKOLAH MENENGAH KEJURUAN NEGERI 24	APBD - Utang Belanja TALI											38.897.794	38.897.794		Utang TAL Desember 2022
1.01.0.00.0.00.01.0030	SEKOLAH MENENGAH KEJURUAN NEGERI 32	APBD - Utang Belanja TALI											36.186	36.186	TELKOM	PEMBAYARAN TAGIHAN JASA TELEKOMUNIKASI BULAN
1.01.0.00.0.00.01.0030	SEKOLAH MENENGAH KEJURUAN NEGERI 32	APBD - Utang Belanja TALI											1.610.312	1.610.312	PDAM	PEMBAYARAN PAM MASA BAYAR BULAN JANUARI
1.01.0.00.0.00.01.0030	SEKOLAH MENENGAH KEJURUAN NEGERI 32	APBD - Utang Belanja TALI											8.385.165	8.385.165	PLN	PEMBAYARAN LISTRIK BULAN JANUARI TAHUN 2023
1.02.0.00.0.00.01.0000	DINAS KESEHATAN	APBD - Utang Belanja TALI	2.002.499	Penyediaan jasa Telepon, Air, Listrik dan Internet (TALI)	-	4.081.725	4.081.725			4.081.725	4.081.725	-	-	-	PT TELKOM INDONESIA	Tagihan pemakaian telepon bulan Desember 2021
1.02.0.00.0.00.01.0000	DINAS KESEHATAN	APBD - Utang Belanja TALI	2.002.499	Penyediaan jasa Telepon, Air, Listrik dan Internet (TALI)	-	141.171.838	141.171.838			141.171.838	141.171.838	-	-	-	PT PLN Persero	Tagihan pemakaian listrik bulan Desember 2021
1.02.0.00.0.00.01.0000	DINAS KESEHATAN	APBD - Utang Belanja TALI											18.182.675	18.182.675	PDAM	PEMBAYARAN BELANJA TAGIHAN AIR GEDUNG DINAS
1.02.0.00.0.00.01.0001	SUKU DINAS KESEHATAN KOTA ADMINISTRASI JAKARTA	APBD - Utang Belanja TALI	2.002.499	Penyediaan jasa Telepon, Air, Listrik dan Internet (TALI)	8.775.122		8.775.122			8.775.122			8.775.122		PT. AETRA	Tagihan air juni 2017
1.02.0.00.0.00.01.0001	SUKU DINAS KESEHATAN KOTA ADMINISTRASI JAKARTA	APBD - Utang Belanja TALI	2.002.499	Penyediaan jasa Telepon, Air, Listrik dan Internet (TALI)		27.158.477	27.158.477			27.158.477	27.158.477	-	-	-	PLN/PT. AETRA/PT.TELKOM	Tagihan air jan 2022, list jan 2022, telepon jan 2022
1.02.0.00.0.00.01.0001	SUKU DINAS KESEHATAN KOTA ADMINISTRASI JAKARTA	APBD - Utang Belanja TALI											343.442	343.442		Utang Telepon Pemakaian Desember 2022
1.02.0.00.0.00.01.0001	SUKU DINAS KESEHATAN KOTA ADMINISTRASI JAKARTA	APBD - Utang Belanja TALI											24.660.663	24.660.663		Utang Listrik pemakaian desember 2022
1.02.0.00.0.00.01.0002	SUKU DINAS KESEHATAN KOTA ADMINISTRASI JAKARTA	APBD - Utang Belanja TALI				1.763.979	1.763.979			1.763.979	1.763.979	-	-	-	PLN/PT. AETRA/PT.TELKOM	Tagihan TALI Bulan Desember 2021
1.02.0.00.0.00.01.0002	SUKU DINAS KESEHATAN KOTA ADMINISTRASI JAKARTA	APBD - Utang Belanja TALI											365.712	365.712	PDAM	BELANJA TAGIHAN AIR PAM GUDANG FARMASI SUDIN
1.02.0.00.0.00.01.0002	SUKU DINAS KESEHATAN KOTA ADMINISTRASI JAKARTA	APBD - Utang Belanja TALI											6.674.537	6.674.537	PLN	TAGIHAN REKENING LISTRIK GUDANG FARMASI SUDIN
1.02.0.00.0.00.01.0003	SUKU DINAS KESEHATAN KOTA ADMINISTRASI JAKARTA	APBD - Utang Belanja TALI	2.002.499	Penyediaan Jasa Telepon, Air, Listrik dan Internet (TALI)	-	2.054.363	2.054.363			2.054.363	2.054.363	-	-	-	PLN	Tagihan TALI atas pemakaian bulan Desember 2021
1.02.0.00.0.00.01.0003	Sudin Kesehatan - JAKBAR	APBD - Utang Belanja TALI											2.574.455	2.574.455		Utang TAL Desember 2022
1.02.0.00.0.00.01.0004	SUKU DINAS KESEHATAN KOTA ADMINISTRASI JAKARTA	APBD - Utang Belanja TALI	2.002.499	Penyediaan jasa Telepon, Air, Listrik dan Internet (TALI)		251.570	251.570			251.570	251.570	-	-	-	PT.TELKOM	Tagihan Air Bulan Desember 2021
1.02.0.00.0.00.01.0004	SUKU DINAS KESEHATAN KOTA ADMINISTRASI JAKARTA	APBD - Utang Belanja TALI	2.002.499	Penyediaan jasa Telepon, Air, Listrik dan Internet (TALI)		22.986.740	22.986.740			22.986.740	22.986.740	-	-	-	PLN	Tagihan Listrik Bulan Desember 2021
1.02.0.00.0.00.01.0004	SUKU DINAS KESEHATAN KOTA ADMINISTRASI JAKARTA	APBD - Utang Belanja TALI											261.559	261.559	TELKOM	PEMBAYARAN TAGIHAN TELEKOMUNIKASI BULAN
1.02.0.00.0.00.01.0004	SUKU DINAS KESEHATAN KOTA ADMINISTRASI JAKARTA	APBD - Utang Belanja TALI											24.124.085	24.124.085	PLN	PEMBAYARAN TAGIHAN LISTRIK SUDINKES JAKARTA
1.02.0.00.0.00.01.0004	SUKU DINAS KESEHATAN KOTA ADMINISTRASI JAKARTA	APBD - Utang Belanja TALI											3.068.841	3.068.841	PLN	PEMBAYARAN TAGIHAN LISTRIK GUDANG OBAT
1.02.0.00.0.00.01.0006	SUKU DINAS KESEHATAN KABUPATEN ADMINISTRASI	APBD - Utang Belanja TALI	2.002.499	Penyediaan jasa Telepon, Air, Listrik dan Internet (TALI)	-	10.830.155	10.830.155			10.830.155	10.830.155	-	-	-	PT.PLN	Tagihan Listrik Bulan Desember 2021

KODE SKPD	NAMA SKPD	JENIS UTANG BELANJA	KODE RSK	NAMA RSK	UTANG SEBELUM 2021	UTANG 2021	TOTAL UTANG AUDITED 2021	MUTASI/KOREKSI TAMBAH UTANG AUDITED 2021	MUTASI/KOREKSI KURANG UTANG AUDITED 2021	SALDO 2021 SETELAH KOREKSI	PEMBAYARAN UTANG 2021 SYD 31 DES 2022	SALDO UTANG PER 31 DES 2022	PEMBAYARAN UTANG DARI KEGIATAN 2022	SALDO UTANG PER 31 DES 2022	NAMA PIHAK KETIGA	KETERANGAN BARANG/JASA YANG DIPROLEH
1	2	3	4	5	6	7	8 = 6 + 7	9	10	11 = 8 + 9 - 10	12	13 = 11 - 12	14	15 = 13 + 14	16	17
1.02.0.00.0.00.01.0006	SUKU DINAS KESEHATAN KABUPATEN ADMINISTRASI	APBD - Utang Belanja TALI											673.320	673.320	PDAM	PEMBAYARAN TAGIHAN REKENING AIR PAM BULAN
1.02.0.00.0.00.01.0006	SUKU DINAS KESEHATAN KABUPATEN ADMINISTRASI	APBD - Utang Belanja TALI											11.003.860	11.003.860	PLN	PEMBAYARAN TAGIHAN LISTRIK BULAN JANUARI 2023
1.02.0.00.0.00.01.0009	UNIT PELAYANAN AMBULANS GAWAT DARURAT	APBD - Utang Belanja TALI				111.926.767	111.926.767			111.926.767	111.926.767	-	-	-	PLN/PT AETRA/PT TELKOM	Tagihan TALI Bulan Desember 2021
1.02.0.00.0.00.01.0010	PUSAT PELATIHAN KESEHATAN DAERAH	APBD - Utang Belanja TALI				22.793.019	22.793.019			22.793.019	22.793.019	-	-	-	PT PLN (PERSERO) KANTOR PUSAT	Tagihan TALI Bulan Desember 2021
1.02.0.00.0.00.01.0010	PUSAT PELATIHAN KESEHATAN DAERAH	APBD - Utang Belanja TALI											191.808	191.808	TELOKOM	BIAYA PEMBAYARAN TAGIHAN REKENING
1.02.0.00.0.00.01.0010	PUSAT PELATIHAN KESEHATAN DAERAH	APBD - Utang Belanja TALI											24.689.760	24.689.760	PLN	BIAYA PEMBAYARAN TAGIHAN REKENING LISTRIK
1.02.0.00.0.00.01.0012	PUSAT KESEHATAN MASYARAKAT KECAMATAN	APBD - Utang Belanja TALI	2.010.972	Penyediaan jasa Telepon, Air, Listrik dan Internet (TALI)		51.065.318	51.065.318			51.065.318	51.065.318	-	-	-	PT PLN Persero	Tagihan Listrik bulan Januari 2022 atas Pemakaian bulan
1.02.0.00.0.00.01.0012	PUSAT KESEHATAN MASYARAKAT KECAMATAN	APBD - Utang Belanja TALI											3.898.800	3.898.800	PLN	PEMBAYARAN TAGIHAN LISTRIK PUSKESMAS
1.02.0.00.0.00.01.0012	PUSAT KESEHATAN MASYARAKAT KECAMATAN	APBD - Utang Belanja TALI											45.721.270	45.721.270	PLN	PEMBAYARAN TAGIHAN LISTRIK PUSKESMAS
1.02.0.00.0.00.01.0012	PUSAT KESEHATAN MASYARAKAT KECAMATAN	APBD - Utang Belanja TALI											828.000	828.000	PLN	PEMBAYARAN TAGIHAN LISTRIK PUSKESMAS
1.02.0.00.0.00.01.0013	PUSAT KESEHATAN MASYARAKAT KECAMATAN	APBD - Utang Belanja TALI	2.005.348	Penyediaan jasa Telepon, Air, Listrik dan Internet (TALI)		42.945.349	42.945.349			42.945.349	42.945.349	-	-	-	PT PLN	Tagihan Listrik bulan Januari 2022 atas Pemakaian bulan
1.02.0.00.0.00.01.0013	PUSAT KESEHATAN MASYARAKAT KECAMATAN	APBD - Utang Belanja TALI	2.005.348	Penyediaan jasa Telepon, Air, Listrik dan Internet (TALI)		360.247	360.247			360.247	360.247	-	-	-	PT TELKOM Indonesia	Tagihan telepon bulan Januari 2022 atas Pemakaian bulan
1.02.0.00.0.00.01.0013	PUSAT KESEHATAN MASYARAKAT KECAMATAN	APBD - Utang Belanja TALI											41.107.551	41.107.551		Utang TAL Desember 2022
1.02.0.00.0.00.01.0014	PUSAT KESEHATAN MASYARAKAT KECAMATAN	APBD - Utang Belanja TALI											590.328	590.328	TELOKOM	PEMBAYARAN BELANJA JASA TELEPON BULAN JANUARI
1.02.0.00.0.00.01.0014	PUSAT KESEHATAN MASYARAKAT KECAMATAN	APBD - Utang Belanja TALI											36.623.181	36.623.181	PLN	PEMBAYARAN BELANJA JASA LISTRIK BULAN JANUARI
1.02.0.00.0.00.01.0014	PUSAT KESEHATAN MASYARAKAT KECAMATAN	APBD - Utang Belanja TALI											1.952.910	1.952.910		Utang Air pemakaian Desember 2021
1.02.0.00.0.00.01.0015	PUSAT KESEHATAN MASYARAKAT KECAMATAN	APBD - Utang Belanja TALI											45.800.192	45.800.192	PLN	PEMBAYARAN BULAN 1 TAHUN 2023
1.02.0.00.0.00.01.0016	PUSAT KESEHATAN MASYARAKAT KECAMATAN	APBD - Utang Belanja TALI	2.007.741	Penyediaan Jasa Komunikasi, Sumber Daya Air dan Listrik		53.953.349	53.953.349			53.953.349	53.953.349	-	-	-	PT PLN	Tagihan Listrik Bulan Desember 2021
1.02.0.00.0.00.01.0016	PUSAT KESEHATAN MASYARAKAT KECAMATAN	APBD - Utang Belanja TALI											611.685	611.685	TELOKOM	PEMBAYARAN BULAN JANUARI TAHUN 2023
1.02.0.00.0.00.01.0016	PUSAT KESEHATAN MASYARAKAT KECAMATAN	APBD - Utang Belanja TALI											49.616.480	49.616.480	PLN	PEMBAYARAN BULAN JANUARI TAHUN 2023
1.02.0.00.0.00.01.0018	PUSAT KESEHATAN MASYARAKAT KECAMATAN	APBD - Utang Belanja TALI	2.004.141	Penyediaan Jasa Komunikasi, Sumber Daya Air dan Listrik		46.589.939	46.589.939			46.589.939	46.589.939	-	-	-	PLN/PT AETRA/PT.TELKOM	Tagihan TAL Bulan Desember 2021
1.02.0.00.0.00.01.0018	PUSAT KESEHATAN MASYARAKAT KECAMATAN	APBD - Utang Belanja TALI											43.650.189	43.650.189		Utang TAL Desember 2022
1.02.0.00.0.00.01.0019	PUSAT KESEHATAN MASYARAKAT KECAMATAN	APBD - Utang Belanja TALI	2.005.980	Penyediaan jasa Telepon, Air, Listrik dan Internet (TALI)		23.796.462	23.796.462			23.796.462	23.796.462	-	-	-	PT PLN (PERSERO)	Rekening Listrik Pemakaian Desember 2021 (Tagihan)
1.02.0.00.0.00.01.0019	PUSAT KESEHATAN MASYARAKAT KECAMATAN	APBD - Utang Belanja TALI											507.905	507.905	TELOKOM	PEMBAYARAN TAGIHAN TELEPON BULAN JANUARI
1.02.0.00.0.00.01.0019	PUSAT KESEHATAN MASYARAKAT KECAMATAN	APBD - Utang Belanja TALI											37.430.877	37.430.877	PLN	PEMBAYARAN TAGIHAN LISTRIK BULAN JANUARI 2023
1.02.0.00.0.00.01.0025	PUSAT KESEHATAN MASYARAKAT KECAMATAN	APBD - Utang Belanja TALI											902.703	902.703	TELOKOM	PEMBAYARAN TAGIHAN TELEKOMUNIKASI BULAN
1.02.0.00.0.00.01.0025	PUSAT KESEHATAN MASYARAKAT KECAMATAN	APBD - Utang Belanja TALI											70.228.861	70.228.861	PLN	PEMBAYARAN REKENING LISTRIK BULAN JANUARI 2023
1.02.0.00.0.00.01.0034	PUSAT KESEHATAN MASYARAKAT KECAMATAN	APBD - Utang Belanja TALI	2.002.116	Penyediaan jasa Telepon, Air, Listrik dan Internet (TALI)		45.736.915	45.736.915			45.736.915	45.736.915	-	-	-	PLN	Tagihan TALI Bulan Desember 2021
1.02.0.00.0.00.01.0034	PUSAT KESEHATAN MASYARAKAT KECAMATAN	APBD - Utang Belanja TALI											1.427.749	1.427.749	TELOKOM	PEMBAYARAN TAGIHAN TELEPHONE BULAN JANUARI
1.02.0.00.0.00.01.0034	PUSAT KESEHATAN MASYARAKAT KECAMATAN	APBD - Utang Belanja TALI											47.182.876	47.182.876	PLN	PEMBAYARAN TAGIHAN LISTRIK BULAN JANUARI 2023
1.02.0.00.0.00.01.0035	PUSAT KESEHATAN MASYARAKAT KECAMATAN	APBD - Utang Belanja TALI	2.000.719	Penyediaan Jasa Listrik		34.083.730	34.083.730			34.083.730	34.083.730	-	-	-	PT. PLN (Persero)	Tagihan Listrik Bulan Desember 2021
1.02.0.00.0.00.01.0035	PUSAT KESEHATAN MASYARAKAT KECAMATAN	APBD - Utang Belanja TALI											36.201.457	36.201.457		Utang TAL Desember 2022
1.02.0.00.0.00.01.0036	PUSAT KESEHATAN MASYARAKAT KECAMATAN	APBD - Utang Belanja TALI	2.015.939	Penyediaan jasa Telepon, Air, Listrik dan Internet (TALI)		39.779.129	39.779.129			39.779.129	39.779.129	-	-	-		Tagihan TALI Bulan Desember 2021
1.02.0.00.0.00.01.0036	PUSAT KESEHATAN MASYARAKAT KECAMATAN	APBD - Utang Belanja TALI											622.797	622.797	TELOKOM	PEMBAYARAN JASA TELEKOMUNIKASI BULAN
1.02.0.00.0.00.01.0036	PUSAT KESEHATAN MASYARAKAT KECAMATAN	APBD - Utang Belanja TALI											8.610.568	8.610.568	PLN	PEMBAYARAN LISTRIK BULAN JANUARI TAHUN 2023
1.02.0.00.0.00.01.0036	PUSAT KESEHATAN MASYARAKAT KECAMATAN	APBD - Utang Belanja TALI											23.513.686	23.513.686	PLN	PEMBAYARAN LISTRIK BULAN JANUARI TAHUN 2023
1.02.0.00.0.00.01.0037	PUSAT KESEHATAN MASYARAKAT KECAMATAN	APBD - Utang Belanja TALI				45.429.204	45.429.204			45.429.204	45.429.204	-	-	-	PT PLN (PERSERO)/PT	Tagihan TALI Bulan Desember 2021
1.02.0.00.0.00.01.0037	PUSAT KESEHATAN MASYARAKAT KECAMATAN	APBD - Utang Belanja TALI											44.721.063	44.721.063	PLN	PEMBAYARAN TAGIHAN LISTRIK BULAN JANUARI 2023
1.02.0.00.0.00.01.0037	PUSAT KESEHATAN MASYARAKAT KECAMATAN	APBD - Utang Belanja TALI											840.619	840.619	TELOKOM	PEMBAYARAN TAGIHAN TELEKOMUNIKASI BULAN
1.02.0.00.0.00.01.0038	PUSAT KESEHATAN MASYARAKAT KECAMATAN	APBD - Utang Belanja TALI	2.003.210	Penyediaan jasa Telepon, Air, Listrik dan Internet (TALI)		45.745.305	45.745.305			45.745.305	45.745.305	-	-	-	PT TELEKOMUNIKASI INDONESIA	Tagihan Telepon dan Internet Bulan Desember Tahun 2021
1.02.0.00.0.00.01.0038	PUSAT KESEHATAN MASYARAKAT KECAMATAN	APBD - Utang Belanja TALI											1.077.656	1.077.656	TELOKOM	BELANJA TAGIHAN TELEPON BULAN JANUARI 2023
1.02.0.00.0.00.01.0038	PUSAT KESEHATAN MASYARAKAT KECAMATAN	APBD - Utang Belanja TALI											42.010.603	42.010.603	PLN	BELANJA TAGIHAN LISTRIK BULAN JANUARI 2023
1.02.0.00.0.00.01.0039	PUSAT KESEHATAN MASYARAKAT KECAMATAN	APBD - Utang Belanja TALI				40.648.096	40.648.096			40.648.096	40.648.096	-	-	-	PLN/PT AETRA/PT.TELKOM	Tagihan TALI Bulan Desember 2021
1.02.0.00.0.00.01.0039	PUSAT KESEHATAN MASYARAKAT KECAMATAN	APBD - Utang Belanja TALI											899.471	899.471	TELOKOM	PEMBAYARAN BELANJA TELEPON BULAN JANUARI
1.02.0.00.0.00.01.0039	PUSAT KESEHATAN MASYARAKAT KECAMATAN	APBD - Utang Belanja TALI											40.767.111	40.767.111	PLN	PEMBAYARAN BELANJA LISTRIK BULAN JANUARI
1.02.0.00.0.00.01.0040	PUSAT KESEHATAN MASYARAKAT KECAMATAN	APBD - Utang Belanja TALI	2.003.638	Penyediaan Jasa Telepon, Air, Listrik dan Internet (TALI)		51.497.846	51.497.846			51.497.846	51.497.846	-	-	-	PLN/PT AETRA/PT.TELKOM	Tagihan TALI Bulan Desember 2020
1.02.0.00.0.00.01.0040	PUSAT KESEHATAN MASYARAKAT KECAMATAN	APBD - Utang Belanja TALI											53.007.360	53.007.360		Utang TAL Desember 2022
1.02.0.00.0.00.01.0041	PUSAT KESEHATAN MASYARAKAT KECAMATAN	APBD - Utang Belanja TALI	2.004.273	Penyediaan jasa Telepon, Air, Listrik dan Internet (TALI)		39.211.053	39.211.053			39.211.053	39.211.053	-	-	-	PLN/PT AETRA/PT.TELKOM	Tagihan TALI Bulan Desember 2021

KODE SKPD	NAMA SKPD	JENIS UTANG BELANJA	KODE RSK	NAMA RSK	UTANG SEBELUM 2021	UTANG 2021	TOTAL UTANG AUDITED 2021	MUTASI/KOREKSI TAMBAH UTANG AUDITED 2021	MUTASI/KOREKSI KURANG UTANG AUDITED 2021	SALDO 2021 SETELAH KOREKSI	PEMBAYARAN UTANG 2021 S/D 31 DES 2022	SALDO UTANG 2021 PER 31 DES 2022	PEMBAYARAN UTANG DARI KEGIATAN 2022	SALDO UTANG PER 31 DES 2022	NAMA PIHAK KETIGA	KETERANGAN BARANG/JASA YANG DIPEROLEH
1	2	3	4	5	6	7	8 = 6 + 7	9	10	11 = 8 + 9 - 10	12	13 = 11 - 12	14	15 = 13 + 14	16	17
1.02.00.0.00.01.0041	PUSAT KESEHATAN MASYARAKAT KECAMATAN	APBD - Utang Belanja TALI								5.873.644			5.873.644	5.873.644	PLN	PEMBAYARAN TAGIHAN LISTRIK PUSKESMAS
1.02.00.0.00.01.0041	PUSAT KESEHATAN MASYARAKAT KECAMATAN	APBD - Utang Belanja TALI								30.961.805			30.961.805	30.961.805	PLN	PEMBAYARAN TAGIHAN LISTRIK PUSKESMAS
1.02.00.0.00.01.0043	PUSAT KESEHATAN MASYARAKAT KECAMATAN	APBD - Utang Belanja TALI	2.003.174	Penyediaan Jasa Telepon, Air, Listrik dan Internet (TALI)		42.634.942	42.634.942			42.634.942	42.634.942				PLN/PT AETRA/PT.TELKOM	Tagihan TALI Bulan Desember 2021
1.02.00.0.00.01.0043	PUSAT KESEHATAN MASYARAKAT KECAMATAN	APBD - Utang Belanja TALI											987.061	987.061	TELKOM	BELANJA TELEFON BULAN JANUARI TAHUN 2023
1.02.00.0.00.01.0043	PUSAT KESEHATAN MASYARAKAT KECAMATAN	APBD - Utang Belanja TALI											30.145.429	30.145.429	PLN	BELANJA LISTRIK I BULAN JANUARI TAHUN 2023
1.02.00.0.00.01.0043	PUSAT KESEHATAN MASYARAKAT KECAMATAN	APBD - Utang Belanja TALI											13.527.062	13.527.062	PLN	BELANJA LISTRIK II BULAN JANUARI TAHUN 2023
1.02.00.0.00.01.0044	PUSAT KESEHATAN MASYARAKAT KECAMATAN	APBD - Utang Belanja TALI	2.006.222	Penyediaan jasa Telepon, Air, Listrik dan Internet (TALI)		54.008.602	54.008.602			54.008.602	54.008.602				PLN/PT AETRA/PT.TELKOM	Tagihan TALI Bulan Desember 2021
1.02.00.0.00.01.0044	PUSAT KESEHATAN MASYARAKAT KECAMATAN	APBD - Utang Belanja TALI											246.087	246.087	TELKOM	PEMBAYARAN TAGIHAN TELEFON PT
1.02.00.0.00.01.0044	PUSAT KESEHATAN MASYARAKAT KECAMATAN	APBD - Utang Belanja TALI											42.928.994	42.928.994	PLN	PEMBAYARAN TAGIHAN LISTRIK PT PLN AERA
1.02.00.0.00.01.0044	PUSAT KESEHATAN MASYARAKAT KECAMATAN	APBD - Utang Belanja TALI											5.136.767	5.136.767	PLN	PEMBAYARAN TAGIHAN LISTRIK PT PLN AERA
1.02.00.0.00.01.0044	PUSAT KESEHATAN MASYARAKAT KECAMATAN	APBD - Utang Belanja TALI											6.997.927	6.997.927	PDAM	PEMBAYARAN TAGIHAN AIR PT AETRA PUSKESMAS
1.02.00.0.00.01.0045	PUSAT KESEHATAN MASYARAKAT KECAMATAN	APBD - Utang Belanja TALI											42.419.600	42.419.600	PLN	BELANJA TAGIHAN LISTRIK/PEMAKAIAN PASCA
1.02.00.0.00.01.0045	PUSAT KESEHATAN MASYARAKAT KECAMATAN	APBD - Utang Belanja TALI											2.709.216	2.709.216	PLN	BELANJA TAGIHAN LISTRIK/PEMAKAIAN PASCA
1.02.00.0.00.01.0045	PUSAT KESEHATAN MASYARAKAT KECAMATAN	APBD - Utang Belanja TALI											594.000	594.000		Utang Listrik pemakaian desember 2022
1.02.00.0.00.01.0046	PUSAT KESEHATAN MASYARAKAT KECAMATAN	APBD - Utang Belanja TALI				1.103.337	1.103.337			1.103.337	1.103.337				PT. TELEKOMUNIKASI	Tagihan TALI Bulan Desember 2021
1.02.00.0.00.01.0046	PUSAT KESEHATAN MASYARAKAT KECAMATAN	APBD - Utang Belanja TALI				74.009.724	74.009.724			74.009.724	74.009.724				-PT. PLN PERSERO	Tagihan TALI Bulan Desember 2021
1.02.00.0.00.01.0046	PUSAT KESEHATAN MASYARAKAT KECAMATAN	APBD - Utang Belanja TALI											1.121.128	1.121.128	TELKOM	PEMBAYARAN BELANJA JASA TELEKOMUNIKASI TAGIHAN
1.02.00.0.00.01.0046	PUSAT KESEHATAN MASYARAKAT KECAMATAN	APBD - Utang Belanja TALI											52.412.860	52.412.860	PLN	PEMBAYARAN BELANJA TAGIHAN LISTRIK BULAN
1.02.00.0.00.01.0046	PUSAT KESEHATAN MASYARAKAT KECAMATAN	APBD - Utang Belanja TALI											14.129.477	14.129.477	PLN	PEMBAYARAN TAGIHAN LISTRIK BULAN JANUARI 2023
1.02.00.0.00.01.0048	PUSAT KESEHATAN MASYARAKAT KECAMATAN	APBD - Utang Belanja TALI	2.003.793	Penyediaan jasa Telepon, Air, Listrik dan Internet (TALI)		51.387.541	51.387.541			51.387.541	51.387.541				PT PLN (PERSERO), PT TELKOM	Tagihan Telfon Rp. 1.360.893 dan Rp. 50.026.648
1.02.00.0.00.01.0048	PUSAT KESEHATAN MASYARAKAT KECAMATAN	APBD - Utang Belanja TALI											1.251.217	1.251.217	TELKOM	BELANJA TAGIHAN TELEPON/BIAYA ABONEMEN
1.02.00.0.00.01.0048	PUSAT KESEHATAN MASYARAKAT KECAMATAN	APBD - Utang Belanja TALI											2.986.569	2.986.569	PLN	LISTRIK/PEMAKAIAN PASCA
1.02.00.0.00.01.0048	PUSAT KESEHATAN MASYARAKAT KECAMATAN	APBD - Utang Belanja TALI											8.433.313	8.433.313	PLN	BELANJA TAGIHAN LISTRIK/PEMAKAIAN PASCA
1.02.00.0.00.01.0048	PUSAT KESEHATAN MASYARAKAT KECAMATAN	APBD - Utang Belanja TALI											67.069.189	67.069.189	PLN	BELANJA TAGIHAN LISTRIK/PEMAKAIAN PASCA
1.02.00.0.00.01.0049	PUSAT KESEHATAN MASYARAKAT KECAMATAN	APBD - Utang Belanja TALI	2.011.441	Peningkatan Layanan Umum Daerah		66.193.558	66.193.558			66.193.558	66.193.558				PLN/PT AETRA/PT.TELKOM	Tagihan TALI Bulan Desember 2021
1.02.00.0.00.01.0049	PUSAT KESEHATAN MASYARAKAT KECAMATAN	APBD - Utang Belanja TALI											73.215.017	73.215.017		Utang TAL Desember 2022
1.02.00.0.00.01.0051	PUSAT KESEHATAN MASYARAKAT KECAMATAN	APBD - Utang Belanja TALI											10.721.749	10.721.749	PLN	PEMBAYARAN TAGIHAN LISTRIK BULAN JANUARI 2023
1.02.00.0.00.01.0051	PUSAT KESEHATAN MASYARAKAT KECAMATAN	APBD - Utang Belanja TALI											12.343.563	12.343.563	PLN	PEMBAYARAN TAGIHAN LISTRIK BULAN JANUARI 2023
1.02.00.0.00.01.0051	PUSAT KESEHATAN MASYARAKAT KECAMATAN	APBD - Utang Belanja TALI											28.638.640	28.638.640	PLN	PEMBAYARAN LISTRIK BULAN JANUARI 2023 AREA
1.02.00.0.00.01.0051	PUSAT KESEHATAN MASYARAKAT KECAMATAN	APBD - Utang Belanja TALI											765.609	765.609	TELKOM	PEMBAYARAN BELANJA TAGIHAN REKENING
1.02.00.0.00.01.0051	PUSAT KESEHATAN MASYARAKAT KECAMATAN	APBD - Utang Belanja TALI											309.658	309.658		Utang Listrik pemakaian desember 2022
1.02.00.0.00.01.0053	PUSAT KESEHATAN MASYARAKAT KECAMATAN	APBD - Utang Belanja TALI	2.023.111	Penyediaan jasa Telepon, Air, Listrik dan Internet (TALI)		65.053.323	65.053.323			65.053.323	65.053.323				PLN/PT.TELKOM	Tagihan TALI Bulan Desember 2021
1.02.00.0.00.01.0053	PUSAT KESEHATAN MASYARAKAT KECAMATAN	APBD - Utang Belanja TALI											1.309.143	1.309.143	TELKOM	PEMBAYARAN JASA TELEKOMUNIKASI TAGIHAN
1.02.00.0.00.01.0053	PUSAT KESEHATAN MASYARAKAT KECAMATAN	APBD - Utang Belanja TALI											41.093.400	41.093.400	PLN	PEMBAYARAN TAGIHAN LISTRIK BULAN JANUARI 2023
1.02.00.0.00.01.0053	PUSAT KESEHATAN MASYARAKAT KECAMATAN	APBD - Utang Belanja TALI											14.989.688	14.989.688	PLN	PEMBAYARAN TAGIHAN LISTRIK BULAN JANUARI 2023
1.02.00.0.00.01.0053	PUSAT KESEHATAN MASYARAKAT KECAMATAN	APBD - Utang Belanja TALI											20.539.096	20.539.096	PLN	PEMBAYARAN TAGIHAN LISTRIK BULAN JANUARI 2023
1.02.00.0.00.01.0053	PUSAT KESEHATAN MASYARAKAT KECAMATAN	APBD - Utang Belanja TALI											7.764.615	7.764.615	PLN	PEMBAYARAN TAGIHAN LISTRIK BULAN JANUARI 2023
1.02.00.0.00.01.0054	PUSAT KESEHATAN MASYARAKAT KECAMATAN	APBD - Utang Belanja TALI				14.617.314	14.617.314			14.617.314	14.617.314				-PT PLN	Tagihan bulan Desember 2021
1.02.00.0.00.01.0055	PUSAT KESEHATAN MASYARAKAT KECAMATAN	APBD - Utang Belanja TALI	2.009.942	Penyediaan jasa Telepon, Air, Listrik dan Internet (TALI)		19.617.941	19.617.941			19.617.941	19.617.941				-PT. PLN (Persero)	Tagihan TALI Bulan Desember 2021
1.02.00.0.00.01.0056	RUMAH SAKIT UMUM KEPULAUAN SERIBU	APBD - Utang Belanja TALI	2.002.483	Penyediaan Jasa Komunikasi,Sumber Daya air		23.654.440	23.654.440			23.654.440	23.654.440				-PT. PLN (PERSERO)	UTANG TALI (LISTRIK) BEBAN DESEMBER 2021
1.02.00.0.00.01.0056	RUMAH SAKIT UMUM DAERAH KEPULAUAN SERIBU	APBD - Utang Belanja TALI											22.228.840	22.228.840		Utang TAL Desember 2022
1.02.00.0.00.01.0057	RUMAH SAKIT UMUM DAERAH KOJA	APBD - Utang Belanja TALI											1.008.677.130	1.008.677.130		Utang TAL Desember 2022
1.02.00.0.00.01.0060	RUMAH SAKIT UMUM DAERAH PASAR REBO	APBD - Utang Belanja TALI				409.922.960	409.922.960			409.922.960	409.922.960				PLN/PT AETRA/PT.TELKOM	Tagihan TALI Bulan Desember 2021
1.02.00.0.00.01.0060	RUMAH SAKIT UMUM DAERAH PASAR REBO	APBD - Utang Belanja TALI											11.918.896	11.918.896	TELKOM	PEMBAYARAN TAGIHAN TELEFON BULAN JANUARI
1.02.00.0.00.01.0060	RUMAH SAKIT UMUM DAERAH PASAR REBO	APBD - Utang Belanja TALI											463.813.000	463.813.000	PLN	PEMBAYARAN TAGIHAN LISTRIK BULAN JANUARI 2023
1.02.00.0.00.01.0060	RUMAH SAKIT UMUM DAERAH PASAR REBO	APBD - Utang Belanja TALI											34.123.920	34.123.920	PLN	PEMBAYARAN TAGIHAN LISTRIK (PENERANGAN)
1.02.00.0.00.01.0061	RUMAH SAKIT UMUM DAERAH BUDHI ASIH	APBD - Utang Belanja TALI	2.001.226	Peningkatan Layanan Umum Daerah		541.880.312	541.880.312			541.880.312	541.880.312				PLN/PT AETRA/PT.TELKOM	Tagihan TALI Bulan Desember 2021
1.02.00.0.00.01.0061	RUMAH SAKIT UMUM DAERAH BUDHI ASIH	APBD - Utang Belanja TALI	2.001.226	Peningkatan Layanan Umum Daerah		51.421.680	51.421.680			51.421.680	51.421.680				-PT. AETRA	Tagihan TALI Bulan Desember 2021

KODE SKPD	NAMA SKPD	JENIS UTANG BELANJA	KODE RSK	NAMA RSK	UTANG SEBELUM 2021	UTANG 2021	TOTAL UTANG AUDITED 2021	MUTASI/KOREKSI TAMBAH UTANG AUDITED 2021	MUTASI/KOREKSI KURANG UTANG AUDITED 2021	SALDO 2021 SETELAH KOREKSI	PEMBAYARAN UTANG 2021 S/D 31 DES 2022	SALDO UTANG PER 31 DES 2022	PEMBAYARAN UTANG DARI KEGIATAN 2022	SALDO UTANG PER 31 DES 2022	NAMA PIHAK KETIGA	KETERANGAN BARANG/JASA YANG DIPEROLEH	
1	2	3	4	5	6	7	8 = 6 + 7	9	10	11 = 8 + 9 - 10	12	13 = 11 - 12	14	15 = 13 + 14	16	17	
1.02.0.00.0.00.01.0061	RUMAH SAKIT UMUM DAERAH BUDHI ASIH	APBD - Utang Belanja TALI											15.660.401	15.660.401	TELKOM	PEMBAYARAN BELANJA TAGIHAN REKENING TELEFON	
1.02.0.00.0.00.01.0061	RUMAH SAKIT UMUM DAERAH BUDHI ASIH	APBD - Utang Belanja TALI											510.363.200	510.363.200	PLN	PEMBAYARAN BELANJA TAGIHAN REKENING LISTRIK	
1.02.0.00.0.00.01.0065	RUMAH SAKIT UMUM DAERAH SAWAH BESAR	APBD - Utang Belanja TALI											67.872.435	67.872.435		Utang TAL Desember 2022	
1.02.0.00.0.00.01.0066	RUMAH SAKIT UMUM DAERAH CEMPAKA PUTIH	APBD - Utang Belanja TALI	2.000.749	Penyediaan Jasa Komunikasi, Sumber Daya Air dan Listrik	-	65.369.830	65.369.830			65.369.830	65.369.830	-	-	-	PLN/PT, AETRA/PT, TELKOM	Tagihan TALI Bulan Desember 2021	
1.02.0.00.0.00.01.0067	RUMAH SAKIT UMUM DAERAH JOHAR BARU	APBD - Utang Belanja TALI	2.009.184	Penyediaan Jasa Komunikasi, Sumber Daya Air dan Listrik	-	48.912.924	48.912.924			48.912.924	48.912.924	-	-	-	PLN/PT, AETRA/PT, TELKOM	Tagihan TALI Bulan Desember 2021	
1.02.0.00.0.00.01.0067	RUMAH SAKIT UMUM DAERAH JOHAR BARU	APBD - Utang Belanja TALI											51.143.190	51.143.190		Utang TAL Desember 2022	
1.02.0.00.0.00.01.0068	RUMAH SAKIT UMUM DAERAH TUGU KOJA	APBD - Utang Belanja TALI											457.092	457.092	TELKOM	BELANJA TAGIHAN TELPON BULAN JANUARI 2023	
1.02.0.00.0.00.01.0068	RUMAH SAKIT UMUM DAERAH TUGU KOJA	APBD - Utang Belanja TALI											76.849.136	76.849.136	PLN	PEMBAYARAN TAGIHAN REKENING LISTRIK BULAN	
1.02.0.00.0.00.01.0071	RUMAH SAKIT UMUM DAERAH KEMBANGAN	APBD - Utang Belanja TALI	2.003.227	Penyediaan Jasa Komunikasi, Sumber Daya Air dan Listrik	-	46.620.146	46.620.146			46.620.146	46.620.146	-	-	-	PLN/PT, AETRA/PT, TELKOM	Tagihan TALI Bulan Desember 2021	
1.02.0.00.0.00.01.0071	RUMAH SAKIT UMUM DAERAH KEMBANGAN	APBD - Utang Belanja TALI											70.082.866	70.082.866		Utang TAL Desember 2022	
1.02.0.00.0.00.01.0072	RUMAH SAKIT UMUM DAERAH KALIDERES	APBD - Utang Belanja TALI	2.012.247	Penyediaan Jasa Komunikasi, Sumber Daya Air dan Listrik	-	57.991.378	57.991.378			57.991.378	57.991.378	-	-	-	PLN/PT, AETRA/PT, TELKOM	Tagihan TALI Bulan Desember 2021	
1.02.0.00.0.00.01.0072	RUMAH SAKIT UMUM DAERAH KALIDERES	APBD - Utang Belanja TALI											73.539.904	73.539.904		Utang TAL Desember 2022	
1.02.0.00.0.00.01.0073	RUMAH SAKIT UMUM DAERAH JAGAKARSA	APBD - Utang Belanja TALI	2.005.238	Penyediaan Jasa Komunikasi, Sumber Daya Air dan Listrik	-	46.223.200	46.223.200			46.223.200	46.223.200	-	-	-	PT PLN (Persero) Kantor Pusat	Tagihan Listrik Bulan Desember 2021	
1.02.0.00.0.00.01.0073	RUMAH SAKIT UMUM DAERAH JAGAKARSA	APBD - Utang Belanja TALI											537.288	537.288	TELKOM	PEMBAYARAN TAGIHAN TELEPON BULAN JANUARI	
1.02.0.00.0.00.01.0073	RUMAH SAKIT UMUM DAERAH JAGAKARSA	APBD - Utang Belanja TALI											41.267.350	41.267.350	PLN	PEMBAYARAN TAGIHAN LISTRIK BULAN JANUARI	
1.02.0.00.0.00.01.0075	RUMAH SAKIT UMUM DAERAH MAMPANG PRAPATAN	APBD - Utang Belanja TALI											55.805.350	55.805.350		Utang TAL Desember 2022	
1.02.0.00.0.00.01.0076	RUMAH SAKIT UMUM DAERAH PESANGGRAHAN	APBD - Utang Belanja TALI											699.994	699.994	TELKOM	PEMBAYARAN JASA TELEKOMUNIKASI BULAN	
1.02.0.00.0.00.01.0076	RUMAH SAKIT UMUM DAERAH PESANGGRAHAN	APBD - Utang Belanja TALI											65.324.548	65.324.548	PLN	PEMBAYARAN TAGIHAN REKENING LISTRIK BULAN	
1.02.0.00.0.00.01.0080	RUMAH SAKIT UMUM DAERAH TAMANSARI	APBD - Utang Belanja TALI	2.001.338	Penyediaan jasa Jasa komunikasi, Sumber Daya Air	-	120.652.158	120.652.158			120.652.158	120.652.158	-	-	-	PLN	Tagihan Listrik bin Desember 2021	
1.02.0.00.0.00.01.0080	RUMAH SAKIT UMUM DAERAH TAMANSARI	APBD - Utang Belanja TALI	2.001.338	Penyediaan jasa Jasa komunikasi, Sumber Daya Air	-	1.082.816	1.082.816			1.082.816	1.082.816	-	-	-	PT, TELKOM	Tagihan Telepon bin Desember 2021	
1.02.0.00.0.00.01.0080	RUMAH SAKIT UMUM DAERAH TAMAN SARI	APBD - Utang Belanja TALI											115.493.122	115.493.122		Utang TAL Desember 2022	
1.02.0.00.0.00.01.0081	RUMAH SAKIT UMUM DAERAH TANJUNG PRIOK	APBD - Utang Belanja TALI											70.008.932	70.008.932	-	PLN	Tagihan Listrik Bulan Desember 2021
1.02.0.00.0.00.01.0081	RUMAH SAKIT UMUM DAERAH TANJUNG PRIOK	APBD - Utang Belanja TALI											671.804	671.804	TELKOM	PEMBAYARAN TAGIHAN TELEFON BULAN JANUARI	
1.02.0.00.0.00.01.0081	RUMAH SAKIT UMUM DAERAH TANJUNG PRIOK	APBD - Utang Belanja TALI											697.945	697.945	PDAM	PEMBAYARAN AIR PAM BULAN JANUARI 2023 DI	
1.02.0.00.0.00.01.0081	RUMAH SAKIT UMUM DAERAH TANJUNG PRIOK	APBD - Utang Belanja TALI											67.776.486	67.776.486	PLN	PEMBAYARAN TAGIHAN REKENING LISTRIK BULAN	
1.02.0.00.0.00.01.0084	RUMAH SAKIT UMUM DAERAH KEBAYORAN BARU	APBD - Utang Belanja TALI	2.000.091	Penyediaan Jasa Komunikasi, Sumber Daya Air dan Listrik	-	283.591	283.591			283.591	283.591	-	-	-	PT Telkom	Tagihan TALI Bulan Desember 2021	
1.02.0.00.0.00.01.0084	RUMAH SAKIT UMUM DAERAH KEBAYORAN BARU	APBD - Utang Belanja TALI	2.000.091	Penyediaan Jasa Komunikasi, Sumber Daya Air dan Listrik	-	53.807.590	53.807.590			53.807.590	53.807.590	-	-	-	PLN	Tagihan TALI Bulan Desember 2021	
1.02.0.00.0.00.01.0084	RUMAH SAKIT UMUM DAERAH KEBAYORAN BARU	APBD - Utang Belanja TALI											234.473	234.473	TELKOM	PEMBAYARAN TAGIHAN TELEFON RSUD KEBAYORAN	
1.02.0.00.0.00.01.0084	RUMAH SAKIT UMUM DAERAH KEBAYORAN BARU	APBD - Utang Belanja TALI											58.232.290	58.232.290	PLN	PEMBAYARAN TAGIHAN LISTRIK RSUD KEBAYORAN	
1.02.0.00.0.00.01.0085	RUMAH SAKIT UMUM DAERAH JATI PADANG	APBD - Utang Belanja TALI											81.382.060	81.382.060		Utang TAL Desember 2022	
1.02.0.00.0.00.01.0086	RUMAH SAKIT UMUM DAERAH KEBAYORAN LAMA	APBD - Utang Belanja TALI											58.721.800	58.721.800		Utang TAL Desember 2022	
1.02.0.00.0.00.01.0087	RUMAH SAKIT UMUM DAERAH CIPAYUNG	APBD - Utang Belanja TALI											41.943.440	41.943.440		Tagihan TALI Bulan Desember 2021	
1.03.0.00.0.00.01.0000	DINAS BINA MARGA	APBD - Utang Belanja TALI	2.001.384	Pembayaran Rekening Listrik PJJ	-	15.931.084.044	15.931.084.044			15.931.084.044	15.931.084.044	-	-	-	PLN/PT, AETRA/PT, TELKOM	Tagihan TALI Bulan Desember 2021	
1.03.0.00.0.00.01.0000	DINAS BINA MARGA	APBD - Utang Belanja TALI											523.757	523.757	TELKOM	PEMBY. JASA TELEKOMUNIKASI BULAN	
1.03.0.00.0.00.01.0000	DINAS BINA MARGA	APBD - Utang Belanja TALI											25.622.920	25.622.920	PLN	PEMBY. JASA TAGIHAN SUSULAN (TAGSUS) BULAN	
1.03.0.00.0.00.01.0000	DINAS BINA MARGA	APBD - Utang Belanja TALI											70.661.560	70.661.560	PLN	PEMBY. TAGIHAN REKENING LISTRIK BULAN JANUARI 2023	
1.03.0.00.0.00.01.0000	DINAS BINA MARGA	APBD - Utang Belanja TALI											19.581.337.831	19.581.337.831	PLN	PEMBY. TAGIHAN LISTRIK PJJ BLN JANUARI 2023 SESUAI BA	
1.03.0.00.0.00.01.0001	SUKU DINAS BINA MARGA KOTA - JAKPLUS	APBD - Utang Belanja TALI	2.000.336	Penyediaan Jasa Komunikasi, Sumber Daya Air	-	31.267.845	31.267.845			31.267.845	31.267.845	-	-	-	PLN/PT, AETRA/PT, TELKOM	Tagihan TALI Bulan Desember 2021	
1.03.0.00.0.00.01.0001	SUKU DINAS BINA MARGA KOTA - JAKPLUS	APBD - Utang Belanja TALI											49.723.201	49.723.201	PLN	PEMBAYARAN TAGIHAN REKENING LISTRIK BULAN	
1.03.0.00.0.00.01.0002	SUKU DINAS BINA MARGA KOTA - JAKUT	APBD - Utang Belanja TALI	2.000.336	Penyediaan Jasa Komunikasi, Sumber Daya Air	-	10.212.711	10.212.711			10.212.711	10.212.711	-	-	-		Tagihan TALI Desember 2021	
1.03.0.00.0.00.01.0003	SUKU DINAS BINA MARGA KOTA - JAKBAR	APBD - Utang Belanja TALI	2.000.336	Penyediaan Jasa Komunikasi, Sumber Daya Air	-	13.657.968	13.657.968			13.657.968	13.657.968	-	-	-	PLN/PT, AETRA/PT, TELKOM	Tagihan TALI Bulan Desember 2021	
1.03.0.00.0.00.01.0003	SUKU DINAS BINA MARGA KOTA - JAKBAR	APBD - Utang Belanja TALI											8.915.537	8.915.537	PLN	PEMBAYARAN TAGIHAN LISTRIK BULAN JANUARI 2023	
1.03.0.00.0.00.01.0003	SUKU DINAS BINA MARGA KOTA - JAKBAR	APBD - Utang Belanja TALI											7.985.554	7.985.554	PLN	PEMBAYARAN TAGIHAN REKENING LISTRIK BULAN	
1.03.0.00.0.00.01.0004	SUKU DINAS BINA MARGA KOTA - JAKSEL	APBD - Utang Belanja TALI	2.011.423	Penyediaan Jasa Telepon, Ar. Listrik dan Internet (TALI)	-	43.375.844	43.375.844			43.375.844	43.375.844	-	-	-	PLN DISTRIBUSI JAKARTA RAYA	Tagihan TALI Bulan Desember 2021	
1.03.0.00.0.00.01.0004	SUKU DINAS BINA MARGA KOTA - JAKSEL	APBD - Utang Belanja TALI											50.082.583	50.082.583	PLN	BELANJA LISTRIK POMPA UNDERPASS BULAN JANUARI	
1.03.0.00.0.00.01.0005	SUKU DINAS BINA MARGA KOTA - JAKTIM	APBD - Utang Belanja TALI											14.553.682	14.553.682	PLN/PT, AETRA/PT, TELKOM	Tagihan TALI Bulan Desember 2021	
1.03.0.00.0.00.01.0005	SUKU DINAS BINA MARGA KOTA - JAKTIM	APBD - Utang Belanja TALI											18.202.956	18.202.956	PLN	PEMBAYARAN TAGIHAN REKENING LISTRIK BULAN	
1.03.0.00.0.00.01.0005	SUKU DINAS BINA MARGA KOTA - JAKTIM	APBD - Utang Belanja TALI											1.986.900	1.986.900	INTERNET	PEMBAYARAN JASA INTERNET BULAN JANUARI	

KODE SKPD	NAMA SKPD	JENIS UTANG BELANJA	KODE RSK	NAMA RSK	UTANG SEBELUM 2021	UTANG 2021	TOTAL UTANG AUDITED 2021	MUTASI/KOREKSI TAMBAH UTANG AUDITED 2021	MUTASI/KOREKSI KURANG UTANG AUDITED 2021	SALDO 2021 SETELAH KOREKSI	PEMBAYARAN UTANG 2021 SYD 31 DES 2022	SALDO UTANG PER 31 DES 2022	PEMBAYARAN UTANG DARI KEGIATAN 2022	SALDO UTANG PER 31 DES 2022	NAMA PIHAK KETIGA	KETERANGAN BARANG/JASA YANG DIPROLEH
1	2	3	4	5	6	7	8 = 6 + 7	9	10	11 = 8 + 9 - 10	12	13 = 11 - 12	14	15 = 13 + 14	16	17
1.03.00.0.00.02.0000	DINAS SUMBER DAYA AIR	APBD - Utang Belanja TALI			-	5.721.850.171	5.721.850.171			5.721.850.171	5.721.850.171	-	-	-	PLN/PT, AETRA/PT, TELKOM	Tagihan TALI Bulan Desember 2021
1.03.00.0.00.02.0000	DINAS SUMBER DAYA AIR	APBD - Utang Belanja TALI											9.741.167	9.741.167	PLN	PEMBAYARAN REKENING LISTRK BULAN JANUARI
1.03.00.0.00.02.0000	DINAS SUMBER DAYA AIR	APBD - Utang Belanja TALI											7.000.756.765	7.000.756.765	PLN	PEMBAYARAN REKENING LISTRK BULAN JANUARI
1.03.00.0.00.02.0006	SUKU DINAS SUMBER DAYA AIR KABUPATEN	APBD - Utang Belanja TALI			-	54.108.753	54.108.753			54.108.753	54.108.753	-	-	-	PLN/PT, AETRA/PT, TELKOM	Tagihan TALI Bulan Desember 2021
1.03.00.0.00.03.0000	DINAS CIPTA KARYA, TATA RUJANG DAN PERTANAHAN	APBD - Utang Belanja TALI			-	290.095.035	290.095.035			290.095.035	290.095.035	-	-	-	PT, PLN (Persero)	Tagihan Listrik bulan Januari 2021 (Pemakaian Desember)
1.03.00.0.00.03.0000	DINAS CIPTA KARYA, TATA RUJANG DAN PERTANAHAN	APBD - Utang Belanja TALI			-	3.699.928	3.699.928			3.699.928	3.699.928	-	-	-	PT, Telekomunikasi Indonesia (Persero)	Tagihan Telepon bulan Januari 2021 (Pemakaian Desember)
1.03.00.0.00.03.0000	Dinas Cipta Karya, Tata Ruang dan Pertanahan	APBD - Utang Belanja TALI											282.825.246	282.825.246		Utang TAL Desember 2022
1.04.00.0.00.01.0000	DINAS PERUMAHAN RAKYAT DAN KAWASAN PERMUKIMAN	APBD - Utang Belanja TALI											4.511.137	4.511.137	INTERNET	PEMBAYARAN TAGIHAN JASA TELEKOMUNIKASI (NDI)
1.04.00.0.00.01.0006	SUKU DINAS PERUMAHAN RAKYAT DAN KAWASAN	APBD - Utang Belanja TALI			-	676.500	676.500			676.500	676.500	-	-	-	PLN/PT, AETRA/PT, TELKOM	Tagihan TALI Bulan Desember 2021
1.04.00.0.00.01.0006	Sudin Perumahan Rakyat dan Kawasan Permukiman - Kep.	APBD - Utang Belanja TALI											682.650	682.650		Utang TAL Desember 2022
1.04.00.0.00.01.0007	PUSAT DATA DAN INFORMASI PERUMAHAN RAKYAT DAN UNIT PENGELOLA RUMAH SUSUN I	APBD - Utang Belanja TALI											1.048.950	1.048.950		Utang TAL Desember 2022
1.04.00.0.00.01.0009	UNIT PENGELOLA RUMAH SUSUN I	APBD - Utang Belanja TALI											4.122.651	4.122.651		Utang TAL Desember 2022
1.04.00.0.00.01.0010	UNIT PENGELOLA RUMAH SUSUN II	APBD - Utang Belanja TALI											743.365	743.365		Utang TAL Desember 2022
1.04.00.0.00.01.0011	UNIT PENGELOLA RUMAH SUSUN III	APBD - Utang Belanja TALI											2.897.096	2.897.096		Utang TAL Desember 2022
1.04.00.0.00.01.0013	UNIT PENGELOLA RUMAH SUSUN V	APBD - Utang Belanja TALI											89.659.740	89.659.740		Utang TAL Desember 2022
1.04.00.0.00.01.0014	UNIT PENGELOLA RUMAH SUSUN VI	APBD - Utang Belanja TALI											608.883.982	608.883.982		Utang TAL Desember 2022
1.04.00.0.00.01.0015	UNIT PENGELOLA RUMAH SUSUN VII	APBD - Utang Belanja TALI											8.061.287	8.061.287		Utang TAL Desember 2022
1.04.00.0.00.01.0016	UNIT PENGELOLA RUMAH SUSUN VIII	APBD - Utang Belanja TALI											4.361.345	4.361.345		Utang TAL Desember 2022
1.05.00.0.00.01.0000	SATUAN POLISI PAMONG PRAJA	APBD - Utang Belanja TALI	2.005.835	Penyediaan Jasa Telephon, Air, Listrik dan Internet (TALI)	-	9.264.861	9.264.861			9.264.861	9.264.861	-	-	-	PLN/PT, AETRA/PT, TELKOM	Tagihan TALI Bulan Desember 2021
1.05.00.0.00.01.0000	SATUAN POLISI PAMONG PRAJA	APBD - Utang Belanja TALI											4.486.759	4.486.759	PLN	PEMBAYARAN TAGIHAN LISTRK GUDANG INDUK
1.05.00.0.00.01.0000	SATUAN POLISI PAMONG PRAJA	APBD - Utang Belanja TALI											2.134.610	2.134.610	PLN	PEMBAYARAN TAGIHAN LISTRK GUDANG CAKUNG
1.05.00.0.00.01.0002	SATUAN POLISI PAMONG PRAJA KOTA ADMINISTRASI	APBD - Utang Belanja TALI	2.008.094	Penyediaan Jasa Komunikasi, Sumber Daya Air dan Listrik	-	94.688	94.688			94.688	94.688	-	-	-	PLN/PT, AETRA/PT, TELKOM	Tagihan TALI Bulan Desember 2020 (sudah dibayar) Tagihan
1.05.00.0.00.01.0002	SATUAN POLISI PAMONG PRAJA KOTA ADMINISTRASI	APBD - Utang Belanja TALI											94.688	94.688	PLN	PEMBAYARAN TAGIHAN LISTRK BULAN JANUARI 2023
1.05.00.0.00.01.0002	Satpol PP - Jakut	APBD - Utang Belanja TALI											94.688	94.688		Utang Listrik pemakaian desember 2022
1.05.00.0.00.01.0003	SATUAN POLISI PAMONG PRAJA KOTA ADMINISTRASI	APBD - Utang Belanja TALI	2.008.094	Penyediaan Jasa Komunikasi, Sumber Daya Air dan Listrik	-	165.000	165.000			165.000	165.000	-	-	-	PLN/PT, AETRA/PT, TELKOM	Tagihan TALI Bulan Desember 2021
1.05.00.0.00.01.0003	SATUAN POLISI PAMONG PRAJA KOTA ADMINISTRASI	APBD - Utang Belanja TALI											5.893.700	5.893.700	PLN	PEMBAYARAN INTERNET
1.05.00.0.00.01.0003	Satpol PP - Jakbar	APBD - Utang Belanja TALI											5.591.183	5.591.183		Utang Listrik pemakaian desember 2022
1.05.00.0.00.01.0004	SATUAN POLISI PAMONG PRAJA KOTA ADMINISTRASI	APBD - Utang Belanja TALI	2.005.835	Penyediaan Jasa Telephon, Air, Listrik dan Internet (TALI)	-	2.086.525	2.086.525			2.086.525	2.086.525	-	-	-	PLN/PT, AETRA/PT, TELKOM	Tagihan TALI Bulan Desember 2020 (sudah dibayar) Tagihan
1.05.00.0.00.01.0004	SATUAN POLISI PAMONG PRAJA KOTA ADMINISTRASI	APBD - Utang Belanja TALI											1.451.880	1.451.880	PLN	PEMBAYARAN INTERNET BULAN JANUARI 2023
1.05.00.0.00.01.0004	SATUAN POLISI PAMONG PRAJA KOTA ADMINISTRASI	APBD - Utang Belanja TALI											547.684	547.684	PLN	PEMBAYARAN LISTRK BULAN JANUARI 2023
1.05.00.0.00.01.0004	Satpol PP - Jaksel	APBD - Utang Belanja TALI											536.924	536.924		Utang Listrik pemakaian desember 2022
1.05.00.0.00.02.0000	DINAS PENANGGULANGAN KEBAKARAN DAN	APBD - Utang Belanja TALI			-	243.719.216	243.719.216			243.719.216	243.719.216	-	-	-	PLN, Telkom	Tagihan TALI Bulan Desember 2021
1.05.00.0.00.02.0000	DINAS PENANGGULANGAN KEBAKARAN DAN	APBD - Utang Belanja TALI											2.319.988	2.319.988	TELKOM	PEMBAYARAN TAGIHAN REKENING TELEKOMUNIKASI
1.05.00.0.00.02.0000	DINAS PENANGGULANGAN KEBAKARAN DAN	APBD - Utang Belanja TALI											300.782.218	300.782.218	PLN	PEMBAYARAN TAGIHAN REKENING LISTRK BULAN
1.05.00.0.00.02.0001	SUKU DINAS PENANGGULANGAN	APBD - Utang Belanja TALI			-	39.568.591	39.568.591			39.568.591	39.568.591	-	-	-	PLN, Telkom	Tagihan TALI Bulan Desember 2021
1.05.00.0.00.02.0001	SUKU DINAS PENANGGULANGAN	APBD - Utang Belanja TALI											41.676.257	41.676.257	PLN	PEMBAYARAN TAGIHAN LISTRK BULAN JANUARI
1.05.00.0.00.02.0001	Sudin Penanggulangan Kebakaran dan Penyelamatan -	APBD - Utang Belanja TALI											1.142.872	1.142.872		Utang Telepon Pemakaian Desember 2022
1.05.00.0.00.02.0002	SUKU DINAS PENANGGULANGAN	APBD - Utang Belanja TALI			-	87.153.819	87.153.819			87.153.819	87.153.819	-	-	-	PLN/PT, AETRA/PT, TELKOM	Tagihan TALI Bulan Desember 2021
1.05.00.0.00.02.0002	SUKU DINAS PENANGGULANGAN	APBD - Utang Belanja TALI											87.091.724	87.091.724	PLN	PEMBAYARAN TAGIHAN LISTRK PLN BULAN JANUARI
1.05.00.0.00.02.0002	Sudin Penanggulangan Kebakaran dan Penyelamatan -	APBD - Utang Belanja TALI											653.869	653.869		Utang Telepon Pemakaian Desember 2022
1.05.00.0.00.02.0003	SUKU DINAS PENANGGULANGAN	APBD - Utang Belanja TALI			-	84.531.119	84.531.119			84.531.119	84.531.119	-	-	-	PLN, Telkom	Tagihan TALI Bulan Desember 2021
1.05.00.0.00.02.0003	Sudin Penanggulangan Kebakaran dan Penyelamatan -	APBD - Utang Belanja TALI											101.927.357	101.927.357		Utang TAL Desember 2022
1.05.00.0.00.02.0004	SUKU DINAS PENANGGULANGAN	APBD - Utang Belanja TALI	2.009.714	Penyediaan Jasa Telepon, Air dan Listrik	-	58.000.925	58.000.925			58.000.925	58.000.925	-	-	-	PLN, Telkom	Tagihan TALI Bulan Desember 2021
1.05.00.0.00.02.0004	SUKU DINAS PENANGGULANGAN	APBD - Utang Belanja TALI											106.228.637	106.228.637	PLN	PEMBAYARAN ATAS TAGIHAN REKENING LISTRK BULAN
1.05.00.0.00.02.0004	Sudin Penanggulangan Kebakaran dan Penyelamatan -	APBD - Utang Belanja TALI											642.448	642.448		Utang Telepon Pemakaian Desember 2022
1.05.00.0.00.02.0005	SUKU DINAS PENANGGULANGAN	APBD - Utang Belanja TALI			-	56.448.782	56.448.782			56.448.782	56.448.782	-	-	-	PLN, Telkom	Tagihan TALI Bulan Desember 2021
1.05.00.0.00.02.0005	SUKU DINAS PENANGGULANGAN	APBD - Utang Belanja TALI											2.215.754	2.215.754	TELKOM	PEMBAYARAN TAGIHAN TELEFON BULAN JANUARI
1.05.00.0.00.02.0005	SUKU DINAS PENANGGULANGAN	APBD - Utang Belanja TALI											85.988.703	85.988.703	PLN	PEMBAYARAN TAGIHAN LISTRK BULAN JANUARI

KODE SKPD	NAMA SKPD	JENIS UTANG BELANJA	KODE RSK	NAMA RSK	UTANG SEBELUM 2021	UTANG 2021	TOTAL UTANG AUDITED 2021	MUTASI/KOREKSI TAMBAH UTANG AUDITED 2021	MUTASI/KOREKSI KURANG UTANG AUDITED 2021	SALDO 2021 SETELAH KOREKSI	PEMBAYARAN UTANG 2021 SYD 31 DES 2022	SALDO UTANG PER 31 DES 2022	PEMBAYARAN UTANG DARI KEGIATAN 2022	SALDO UTANG PER 31 DES 2022	NAMA PIHAK KETIGA	KETERANGAN BARANG/JASA YANG DIPROLEH
1	2	3	4	5	6	7	8 = 6 + 7	9	10	11 = 8 + 9 - 10	12	13 = 11 - 12	14	15 = 13 + 14	16	17
1.05.00.0.00.02.0006	LABORATORIUM KEBAKARAN DAN PENYELAMATAN	APBD - Utang Belanja TALI	2.000.347	Penyediaan Jasa Telepon, Air, Listrik dan Internet	-	14.353.657	14.353.657	-	-	14.353.657	14.353.657	-	-	-	PLN, Telkom	Tagihan TALI Bulan Desember 2021
1.05.00.0.00.02.0006	LABORATORIUM KEBAKARAN DAN PENYELAMATAN	APBD - Utang Belanja TALI											171.902	171.902	TELKOM	PEMBAYARAN TELEPON BULAN JANUARI 2023
1.05.00.0.00.02.0006	LABORATORIUM KEBAKARAN DAN PENYELAMATAN	APBD - Utang Belanja TALI											13.656.376	13.656.376	PLN	PEMBAYARAN LISTRIK BULAN JANUARI 2023
1.05.00.0.00.02.0006	LABORATORIUM KEBAKARAN DAN PENYELAMATAN	APBD - Utang Belanja TALI											3.903.925	3.903.925	PDAM	PEMBAYARAN AIR PAM BULAN JANUARI 2023
1.05.00.0.00.02.0007	PUSAT PENDIDIKAN DAN PELATIHAN	APBD - Utang Belanja TALI	2.000.347	Penyediaan Jasa Telepon, Air, Listrik dan Internet	-	43.480.825	43.480.825	-	-	43.480.825	43.480.825	-	-	-	PLN, Telkom	Tagihan TALI Bulan Desember 2021
1.05.00.0.00.02.0007	PUSAT PENDIDIKAN DAN PELATIHAN	APBD - Utang Belanja TALI											109.953	109.953	TELKOM	BELANJA TELEPON BULAN JANUARI 2023
1.05.00.0.00.02.0007	PUSAT PENDIDIKAN DAN PELATIHAN	APBD - Utang Belanja TALI											62.165.814	62.165.814	PLN	BELANJA LISTRIK BULAN JANUARI 2023
1.05.00.0.00.02.0007	Pusat Pendidikan dan Pelatihan Penanggulangan Kebakaran dan	APBD - Utang Belanja TALI											3.389.520	3.389.520		Utang Air pemakaian Desember 2022
1.05.00.0.00.03.0009	Pusat Data dan Informasi Kebencanaan	APBD - Utang Belanja TALI											2.574.206	2.574.206		Utang TAL Desember 2022
1.06.00.0.00.01.0000	DINAS SOSIAL	APBD - Utang Belanja TALI				94.599.555	94.599.555			94.599.555	94.599.555				PLN/PT, TELKOM	Pemakaian TALI Bulan Desember 2021
1.06.00.0.00.01.0000	DINAS SOSIAL	APBD - Utang Belanja TALI											804.753	804.753	TELKOM	PEMBAYARAN JASA TELEKOMUNIKASI TAGIHAN
1.06.00.0.00.01.0000	DINAS SOSIAL	APBD - Utang Belanja TALI											6.824.670	6.824.670	PDAM	PEMBAYARAN TAGIHAN AIR BULAN JANUARI TAHUN 2023
1.06.00.0.00.01.0000	DINAS SOSIAL	APBD - Utang Belanja TALI											115.576.112	115.576.112	PLN	PEMBAYARAN TAGIHAN REKENING LISTRIK BULAN
1.06.00.0.00.01.0001	SUKU DINAS SOSIAL KOTA ADMINISTRASI JAKARTA	APBD - Utang Belanja TALI				7.449.470	7.449.470			7.449.470	7.449.470				PLN/PT, AETRA/PT, TELKOM	Pemakaian TALI Bulan Desember 2021
1.06.00.0.00.01.0002	SUKU DINAS SOSIAL KOTA ADMINISTRASI JAKARTA	APBD - Utang Belanja TALI				18.364.760	18.364.760			18.364.760	18.364.760				PLN/PT, AETRA/PT, TELKOM	Pemakaian TALI Bulan Desember 2021
1.06.00.0.00.01.0002	SUKU DINAS SOSIAL KOTA ADMINISTRASI JAKARTA	APBD - Utang Belanja TALI											561.600	561.600	PLN	PEMBAYARAN TAGIHAN REKENING LISTRIK (LIS)
1.06.00.0.00.01.0002	SUKU DINAS SOSIAL KOTA ADMINISTRASI JAKARTA	APBD - Utang Belanja TALI											8.754.729	8.754.729	PLN	PEMBAYARAN TAGIHAN REKENING LISTRIK (LOGSTIK)
1.06.00.0.00.01.0002	SUKU DINAS SOSIAL KOTA ADMINISTRASI JAKARTA	APBD - Utang Belanja TALI											840.220	840.220	PLN	PEMBAYARAN TAGIHAN REKENING LISTRIK (SKKT)
1.06.00.0.00.01.0002	SUKU DINAS SOSIAL KOTA ADMINISTRASI JAKARTA	APBD - Utang Belanja TALI											568.737	568.737	PLN	PEMBAYARAN TAGIHAN REKENING LISTRIK (ENDE)
1.06.00.0.00.01.0004	SUKU DINAS SOSIAL KOTA ADMINISTRASI JAKARTA	APBD - Utang Belanja TALI				923.990	923.990			923.990	923.990				PLN/PT, AETRA/PT, TELKOM	Pemakaian TALI Bulan Desember 2021
1.06.00.0.00.01.0004	Sudin Sosial - JAKSEL	APBD - Utang Belanja TALI											1.515.638	1.515.638		Utang TAL Desember 2022
1.06.00.0.00.01.0005	SUKU DINAS SOSIAL KOTA ADMINISTRASI JAKARTA	APBD - Utang Belanja TALI				17.418.804	17.418.804			17.418.804	17.418.804				PLN/PT, AETRA/PT, TELKOM	Pemakaian TALI Bulan Desember 2021
1.06.00.0.00.01.0005	SUKU DINAS SOSIAL KOTA ADMINISTRASI JAKARTA	APBD - Utang Belanja TALI											19.674.857	19.674.857	PLN	PEMBAYARAN LISTRIK BULAN JANUARI TAHUN 2023
1.06.00.0.00.01.0005	Sudin Sosial - JAKTIM	APBD - Utang Belanja TALI											696.857	696.857		Utang Telepon Pemakaian Desember 2022
1.06.00.0.00.01.0006	PANTI SOSIAL ASUHAN ANAK BALITA TUNAS BANGSA	APBD - Utang Belanja TALI				28.290.306	28.290.306			28.290.306	28.290.306				PLN/PT, AETRA/PT, TELKOM	Pemakaian TALI Bulan Desember 2021
1.06.00.0.00.01.0006	PANTI SOSIAL ASUHAN ANAK BALITA TUNAS BANGSA	APBD - Utang Belanja TALI											610.712	610.712	PDAM	PEMBAYARAN TAGIHAN AIR BULAN DESEMBER 2022 TAA
1.06.00.0.00.01.0006	PANTI SOSIAL ASUHAN ANAK BALITA TUNAS BANGSA	APBD - Utang Belanja TALI											2.372.400	2.372.400	PLN	PEMBAYARAN TAGIHAN LISTRIK BULAN JANUARI 2023
1.06.00.0.00.01.0006	PANTI SOSIAL ASUHAN ANAK BALITA TUNAS BANGSA	APBD - Utang Belanja TALI											1.289.601	1.289.601	PLN	PEMBAYARAN TAGIHAN LISTRIK BULAN JANUARI 2023
1.06.00.0.00.01.0006	PANTI SOSIAL ASUHAN ANAK BALITA TUNAS BANGSA	APBD - Utang Belanja TALI											20.515.690	20.515.690	PLN	PEMBAYARAN TAGIHAN LISTRIK BULAN JANUARI 2023
1.06.00.0.00.01.0007	PANTI SOSIAL ASUHAN ANAK PUTRA UTAMA 1	APBD - Utang Belanja TALI				13.550.941	13.550.941			13.550.941	13.550.941				PLN/PT, TELKOM	Pemakaian TALI Bulan Desember 2021
1.06.00.0.00.01.0007	PANTI SOSIAL ASUHAN ANAK PUTRA UTAMA 1	APBD - Utang Belanja TALI											79.686	79.686	TELKOM	PEMBAYARAN BELANJA TAGIHAN TELEPON PSAA
1.06.00.0.00.01.0008	PANTI SOSIAL ASUHAN ANAK PUTRA UTAMA 2	APBD - Utang Belanja TALI	2.019.727	Penyediaan Jasa Komunikasi, Sumber Daya Air dan Listrik		15.956.380	15.956.380			15.956.380	15.956.380				PLN/PT, AETRA/PT, TELKOM	Pemakaian TALI Bulan Desember 2021
1.06.00.0.00.01.0009	PANTI SOSIAL ASUHAN ANAK PUTRA UTAMA 3	APBD - Utang Belanja TALI				14.159.461	14.159.461			14.159.461	14.159.461				PLN/PT, AETRA/PT, TELKOM	Pemakaian TALI Bulan Desember 2021
1.06.00.0.00.01.0009	PANTI SOSIAL ASUHAN ANAK PUTRA UTAMA 3	APBD - Utang Belanja TALI											72.427	72.427	TELKOM	PEMBAYARAN TAGIHAN TELEPON PSAA PUTRA
1.06.00.0.00.01.0009	PANTI SOSIAL ASUHAN ANAK PUTRA UTAMA 3	APBD - Utang Belanja TALI											5.617.078	5.617.078	PLN	PEMBAYARAN TAGIHAN LISTRIK PSAA PUTRA UTAMA
1.06.00.0.00.01.0009	PANTI SOSIAL ASUHAN ANAK PUTRA UTAMA 3	APBD - Utang Belanja TALI											5.374.623	5.374.623	PLN	PEMBAYARAN TAGIHAN LISTRIK PSAA PUTRA UTAMA
1.06.00.0.00.01.0013	PANTI SOSIAL TRESNA WERDHA BUDI MULIA 3	APBD - Utang Belanja TALI				20.655.526	20.655.526			20.655.526	20.655.526				PLN/PT, AETRA/PT, TELKOM	Pemakaian TALI Bulan Desember 2021
1.06.00.0.00.01.0013	PANTI SOSIAL TRESNA WERDHA BUDI MULIA 3	APBD - Utang Belanja TALI											1.544.444	1.544.444	TELKOM	PEMBAYARAN JASA TELEKOMUNIKASI TAGIHAN
1.06.00.0.00.01.0013	PANTI SOSIAL TRESNA WERDHA BUDI MULIA 3	APBD - Utang Belanja TALI											22.172.921	22.172.921	PLN	BELANJA TAGIHAN LISTRIK BULAN JANUARI 2023
1.06.00.0.00.01.0014	PANTI SOSIAL TRESNA WERDHA BUDI MULIA 4	APBD - Utang Belanja TALI											13.094.829	13.094.829	PLN	PEMBAYARAN PLN CIRACAS (VA 9901235472000800)
1.06.00.0.00.01.0014	PANTI SOSIAL TRESNA WERDHA BUDI MULIA 4	APBD - Utang Belanja TALI											2.012.400	2.012.400	PLN	PEMBAYARAN PLN TANJUNGPINRANG (VA)
1.06.00.0.00.01.0015	PANTI SOSIAL BINA DAKSA BUDI BHAKTI	APBD - Utang Belanja TALI				9.803.714	9.803.714			9.803.714	9.803.714				PLN/PT, AETRA/PT, TELKOM	Pemakaian TALI Bulan Desember 2020
1.06.00.0.00.01.0016	PANTI SOSIAL BINA NETRA DAN RUNGU WICARA CAHAYA	APBD - Utang Belanja TALI				11.941.409	11.941.409			11.941.409	11.941.409				PLN/PT, AETRA/PT, TELKOM	Pemakaian TALI Bulan Desember 2021
1.06.00.0.00.01.0016	PANTI SOSIAL BINA NETRA DAN RUNGU WICARA CAHAYA	APBD - Utang Belanja TALI											10.323.713	10.323.713	PLN	PEMBAYARAN TAGIHAN BELANJA LISTRIK PSBNRW
1.06.00.0.00.01.0016	PANTI SOSIAL BINA NETRA DAN RUNGU WICARA CAHAYA	APBD - Utang Belanja TALI											183.600	183.600	PLN	PEMBAYARAN TAGIHAN LISTRIK PARTUK CEMPAKA
1.06.00.0.00.01.0016	PANTI SOSIAL BINA NETRA DAN RUNGU WICARA CAHAYA	APBD - Utang Belanja TALI											1.657.800	1.657.800	PLN	PEMBAYARAN TAGIHAN BELANJA LISTRIK LBK
1.06.00.0.00.01.0017	PSBL Harapan Sentosa 1	APBD - Utang Belanja TALI											11.146.951	11.146.951		Utang TAL Desember 2022
1.06.00.0.00.01.0018	PANTI SOSIAL BINA LARAS HARAPAN SENTOSA 2	APBD - Utang Belanja TALI				19.879.060	19.879.060			19.879.060	19.879.060				PLN/PT, AETRA/PT, TELKOM	Pemakaian TALI Bulan Desember 2021





KODE SKPD	NAMA SKPD	JENIS UTANG BELANJA	KODE RSK	NAMA RSK	UTANG SEBELUM 2021	UTANG 2021	TOTAL UTANG AUDITED 2021	MUTASI/KOREKSI TAMBAH UTANG AUDITED 2021	MUTASI/KOREKSI KURANG UTANG AUDITED 2021	SALDO 2021 SETELAH KOREKSI	PEMBAYARAN UTANG 2021 SYD 31 DES 2022	SALDO UTANG PER 31 DES 2022	PEMBAYARAN UTANG DARI KEGIATAN 2022	SALDO UTANG PER 31 DES 2022	NAMA PIHAK KETIGA	KETERANGAN BARANG/JASA YANG DIPROLEH	
1	2	3	4	5	6	7	8 = 6 + 7	9	10	11 = 8 + 9 - 10	12	13 = 11 - 12	14	15 = 13 + 14	16	17	
2.09.3.25.3.27.01.0006	SUKU DINAS KETAHANAN PANGAN, KELAUTAN DAN PERIKANAN	APBD - Utang Belanja TALI											1.648.663		PLN	PEMBAYARAN REKENING LESTRIK BULAN JANUARI 2023	
2.09.3.25.3.27.01.0007	PUSAT PRODUKSI INSPEKSI DAN SERTIFIKASI HASIL	APBD - Utang Belanja TALI	2.012.140	Penyediaan Jasa Telepon Air Listrik dan Internet (TALI)		116.251.295	116.251.295			116.251.295	116.251.295				PLN/PT. AETRA/PT.TELKOM	Tagihan TALI Bulan Desember 2021	
2.09.3.25.3.27.01.0007	PUSAT PRODUKSI INSPEKSI DAN SERTIFIKASI HASIL	APBD - Utang Belanja TALI											546.197	546.197	TELKOM	PEMBAYARAN TAGIHAN JASA TELEKOMUNIKASI (TELEPON)	
2.09.3.25.3.27.01.0007	PUSAT PRODUKSI INSPEKSI DAN SERTIFIKASI HASIL	APBD - Utang Belanja TALI											108.890.383	108.890.383	PLN	PEMBAYARAN TAGIHAN REKENING LESTRIK BULAN	
2.09.3.25.3.27.01.0007	PUSAT PRODUKSI INSPEKSI DAN SERTIFIKASI HASIL	APBD - Utang Belanja TALI											4.891.215	4.891.215	INTERNET	PEMBAYARAN TAGIHAN JASA INTERNET BULAN JANUARI	
2.09.3.25.3.27.01.0008	UNIT PENGELOLA PELABUHAN PERIKANAN	APBD - Utang Belanja TALI	2.012.140	Penyediaan Jasa Telepon Air Listrik Dan Internet (TALI)		83.284.333	83.284.333			83.284.333	83.284.333				PLN/PT. AETRA/PT.TELKOM	Tagihan TALI Bulan Desember 2021	
2.09.3.25.3.27.01.0008	UNIT PENGELOLA PELABUHAN PERIKANAN	APBD - Utang Belanja TALI												5.682.322	5.682.322	TELKOM	PEMBAYARAN JASA TELEKOMUNIKASI BULAN
2.09.3.25.3.27.01.0008	UNIT PENGELOLA PELABUHAN PERIKANAN	APBD - Utang Belanja TALI											98.434.770	98.434.770	PLN	PEMBAYARAN TAGIHAN LESTRIK BULAN JANUARI	
2.09.3.25.3.27.01.0009	PUSAT BUDIDAYA DAN KONSERVASI LAUT	APBD - Utang Belanja TALI											31.131.460	31.131.460	PLN	BELANJA JASA LESTRIK UNTUK BULAN JANUARI 2023	
2.09.3.25.3.27.01.0011	PUSAT PENGEMBANGAN BENIH DAN PROTEKSI	APBD - Utang Belanja TALI	2.012.140	Penyediaan Jasa Telepon Air Listrik dan Internet (TALI)		454.083	454.083			454.083	454.083				PT. TELKOM	Tagihan TALI Bulan Desember 2021 (Telepon)	
2.09.3.25.3.27.01.0011	PUSAT PENGEMBANGAN BENIH DAN PROTEKSI	APBD - Utang Belanja TALI	2.012.140	Penyediaan Jasa Telepon Air Listrik dan Internet (TALI)		50.036.958	50.036.958			50.036.958	50.036.958				PLN	Tagihan TALI Bulan Desember 2021 (Listrik)	
2.09.3.25.3.27.01.0011	PUSAT PENGEMBANGAN BENIH DAN PROTEKSI	APBD - Utang Belanja TALI	2.012.140	Penyediaan Jasa Telepon Air Listrik dan Internet (TALI)		2.307.800	2.307.800			2.307.800	2.307.800				PT. TELKOM	Tagihan TALI Bulan Desember 2021 (Internet)	
2.09.3.25.3.27.01.0011	PUSAT PENGEMBANGAN BENIH DAN PROTEKSI	APBD - Utang Belanja TALI											444.832	444.832	TELKOM	PEMBAYARAN TAGIHAN JASA TELEKOMUNIKASI PUSAT	
2.09.3.25.3.27.01.0011	PUSAT PENGEMBANGAN BENIH DAN PROTEKSI	APBD - Utang Belanja TALI											57.922.544	57.922.544	PLN	PEMBAYARAN TAGIHAN REKENING LESTRIK PUSAT	
2.09.3.25.3.27.01.0011	UPT Pusat Pengembangan Benih dan Proteksi Tanaman	APBD - Utang Belanja TALI											238.870	238.870			Utang Air pemakaian Desember 2022
2.09.3.25.3.27.01.0012	PUSAT PROMOSI DAN SERTIFIKASI HASIL	APBD - Utang Belanja TALI	2.012.140	Penyediaan Jasa Telepon Air Listrik dan Internet (TALI)		228.745	228.745			228.745	228.745				TELKOM	Tagihan TALI Bulan Desember 2021	
2.09.3.25.3.27.01.0012	PUSAT PROMOSI DAN SERTIFIKASI HASIL	APBD - Utang Belanja TALI	2.012.140	Penyediaan Jasa Telepon Air Listrik dan Internet (TALI)		1.570.800	1.570.800			1.570.800	1.570.800				TELKOM (INTERNET)	Tagihan TALI Bulan Desember 2021	
2.09.3.25.3.27.01.0012	PUSAT PROMOSI DAN SERTIFIKASI HASIL	APBD - Utang Belanja TALI	2.012.140	Penyediaan Jasa Telepon Air Listrik dan Internet (TALI)		86.532.039	86.532.039			86.532.039	86.532.039				PLN	Tagihan TALI Bulan Desember 2021	
2.09.3.25.3.27.01.0012	PUSAT PROMOSI DAN SERTIFIKASI HASIL	APBD - Utang Belanja TALI											236.101	236.101	TELKOM	PEMBAYARAN TAGIHAN JASA TELEKOMUNIKASI BULAN	
2.09.3.25.3.27.01.0012	PUSAT PROMOSI DAN SERTIFIKASI HASIL	APBD - Utang Belanja TALI											101.516.800	101.516.800	PLN	PEMBAYARAN TAGIHAN REKENING LESTRIK BULAN	
2.09.3.25.3.27.01.0012	PUSAT PROMOSI DAN SERTIFIKASI HASIL	APBD - Utang Belanja TALI											1.585.080	1.585.080	INTERNET	PEMBAYARAN JASA INTERNET TAGIHAN BULAN	
2.11.0.00.0.00.01.0000	DINAS LINGKUNGAN HIDUP	APBD - Utang Belanja TALI	2.030.984	Penyediaan Jasa Telepon, Air, Listrik dan Internet (TALI)		143.256.071	143.256.071			143.256.071	143.256.071				PT. PLN Persero	Pemakaian Listrik Bulan Desember 2022	
2.11.0.00.0.00.01.0000	DINAS LINGKUNGAN HIDUP	APBD - Utang Belanja TALI	2.030.984	Penyediaan Jasa Telepon, Air, Listrik dan Internet (TALI)		8.824.860	8.824.860			8.824.860	8.824.860				PT. Telkom Indonesia (Persero) Tbk.	Pemakaian Bulan Desember 2021	
2.11.0.00.0.00.01.0000	DINAS LINGKUNGAN HIDUP	APBD - Utang Belanja TALI	2.030.984	Penyediaan Jasa Telepon, Air, Listrik dan Internet (TALI)		81.120	81.120			81.120	81.120				PT. AETRA	Pemakaian Bulan Desember 2021	
2.11.0.00.0.00.01.0000	DINAS LINGKUNGAN HIDUP	APBD - Utang Belanja TALI												598.068	598.068	TELKOM	RELANJA JASA TELEKOMUNIKASI DINAS
2.11.0.00.0.00.01.0000	DINAS LINGKUNGAN HIDUP	APBD - Utang Belanja TALI											166.075.219	166.075.219	PLN	PEMBAYARAN TAGIHAN LESTRIK DINAS LINGKUNGAN HIDUP	
2.11.0.00.0.00.01.0000	DINAS LINGKUNGAN HIDUP	APBD - Utang Belanja TALI											7.478.124	7.478.124			Utang Air pemakaian Desember 2022
2.11.0.00.0.00.01.0001	SUKU DINAS LINGKUNGAN HIDUP KOTA ADMINISTRASI	APBD - Utang Belanja TALI	2.030.984	Penyediaan Jasa Telepon, Air, Listrik dan Internet (TALI)		2.979.898	2.979.898			2.979.898	2.979.898				PT. Telkom Indonesia (Persero) Tbk.	Pemakaian Telepon Bulan Desember 2021	
2.11.0.00.0.00.01.0001	SUKU DINAS LINGKUNGAN HIDUP KOTA ADMINISTRASI	APBD - Utang Belanja TALI	2.030.984	Penyediaan Jasa Telepon, Air, Listrik dan Internet (TALI)		47.733.892	47.733.892			47.733.892	47.733.892				PT. PLN Persero	Pemakaian Listrik Bulan Desember 2021	
2.11.0.00.0.00.01.0001	SUKU DINAS LINGKUNGAN HIDUP KOTA ADMINISTRASI	APBD - Utang Belanja TALI											3.711.838	3.711.838	TELKOM	PEMBAYARAN TAGIHAN TELPON BULAN JANUARI	
2.11.0.00.0.00.01.0001	SUKU DINAS LINGKUNGAN HIDUP KOTA ADMINISTRASI	APBD - Utang Belanja TALI											58.619.453	58.619.453	PLN	PEMBAYARAN TAGIHAN LESTRIK BULAN JANUARI	
2.11.0.00.0.00.01.0001	Sudin Lingkungan Hidup - JAKPUS	APBD - Utang Belanja TALI											4.222.802	4.222.802			Utang Air pemakaian Desember 2022
2.11.0.00.0.00.01.0002	SUKU DINAS LINGKUNGAN HIDUP KOTA ADMINISTRASI	APBD - Utang Belanja TALI	2.030.984	Penyediaan Jasa Telepon, Air, Listrik dan Internet (TALI)		560.465	560.465			560.465	560.465				PT. Telkom Indonesia (Persero) Tbk.	Pemakaian Telepon Bulan Desember 2021	
2.11.0.00.0.00.01.0002	SUKU DINAS LINGKUNGAN HIDUP KOTA ADMINISTRASI	APBD - Utang Belanja TALI	2.030.984	Penyediaan Jasa Telepon, Air, Listrik dan Internet (TALI)		21.558.982	21.558.982			21.558.982	21.558.982				PT. PLN Persero	Pemakaian Listrik Bulan Desember 2021	
2.11.0.00.0.00.01.0002	SUKU DINAS LINGKUNGAN HIDUP KOTA ADMINISTRASI	APBD - Utang Belanja TALI	2.030.984	Penyediaan Jasa Telepon, Air, Listrik dan Internet (TALI)		10.612.902	10.612.902			10.612.902	10.612.902				PT. Telkom Indonesia (Persero) Tbk.	Pemakaian Internet Bulan Desember 2021	
2.11.0.00.0.00.01.0002	SUKU DINAS LINGKUNGAN HIDUP KOTA ADMINISTRASI	APBD - Utang Belanja TALI											10.637.142	10.637.142	TELKOM	PEMAYARAN JASA INTERNET TAGIHAN BULAN JANUARI	
2.11.0.00.0.00.01.0002	SUKU DINAS LINGKUNGAN HIDUP KOTA ADMINISTRASI	APBD - Utang Belanja TALI											632.821	632.821	TELKOM	PEMBAYARAN JASA TELEPON TAGIHAN BULAN JANUARI	
2.11.0.00.0.00.01.0002	SUKU DINAS LINGKUNGAN HIDUP KOTA ADMINISTRASI	APBD - Utang Belanja TALI											23.616.189	23.616.189	PLN	PEMBAYARAN REKENING LESTRIK BULAN JANUARI 2023	
2.11.0.00.0.00.01.0002	Sudin Lingkungan Hidup - SAKUT	APBD - Utang Belanja TALI											10.640.182	10.640.182			Utang Air pemakaian Desember 2022
2.11.0.00.0.00.01.0003	SUKU DINAS LINGKUNGAN HIDUP KOTA ADMINISTRASI	APBD - Utang Belanja TALI	2.030.984	Penyediaan Jasa Telepon, Air, Listrik dan Internet (TALI)		870.100	870.100			870.100	870.100						Tagihan TALI Desember 2021
2.11.0.00.0.00.01.0003	SUKU DINAS LINGKUNGAN HIDUP KOTA ADMINISTRASI	APBD - Utang Belanja TALI	2.030.984	Penyediaan Jasa Telepon, Air, Listrik dan Internet (TALI)		6.668.300	6.668.300			6.668.300	6.668.300						Tagihan TALI Desember 2021
2.11.0.00.0.00.01.0003	SUKU DINAS LINGKUNGAN HIDUP KOTA ADMINISTRASI	APBD - Utang Belanja TALI	2.030.984	Penyediaan Jasa Telepon, Air, Listrik dan Internet (TALI)		38.794.616	38.794.616			38.794.616	38.794.616						Tagihan TALI Desember 2021
2.11.0.00.0.00.01.0003	SUKU DINAS LINGKUNGAN HIDUP KOTA ADMINISTRASI	APBD - Utang Belanja TALI	2.030.984	Penyediaan Jasa Telepon, Air, Listrik dan Internet (TALI)		8.563.780	8.563.780			8.563.780	8.563.780						Tagihan TALI Desember 2021
2.11.0.00.0.00.01.0003	SUKU DINAS LINGKUNGAN HIDUP KOTA ADMINISTRASI	APBD - Utang Belanja TALI											885.713	885.713	TELKOM	PEMBAYARAN TELEPON BULAN JANUARI 2023	
2.11.0.00.0.00.01.0003	SUKU DINAS LINGKUNGAN HIDUP KOTA ADMINISTRASI	APBD - Utang Belanja TALI											7.478.080	7.478.080	INTERNET	PEMBAYARAN INTERNET BULAN JANUARI 2023	
2.11.0.00.0.00.01.0003	SUKU DINAS LINGKUNGAN HIDUP KOTA ADMINISTRASI	APBD - Utang Belanja TALI											4.830.966	4.830.966	PLN	PEMBAYARAN LESTRIK (CENGKARENG, DIPO	
2.11.0.00.0.00.01.0003	SUKU DINAS LINGKUNGAN HIDUP KOTA ADMINISTRASI	APBD - Utang Belanja TALI											1.780.780	1.780.780	PLN	PEMBAYARAN LESTRIK (BONGKRE) BULAN JANUARI	
2.11.0.00.0.00.01.0003	SUKU DINAS LINGKUNGAN HIDUP KOTA ADMINISTRASI	APBD - Utang Belanja TALI											933.610	933.610	PLN	PEMBAYARAN LESTRIK (DIPO GROGOL PETAMBURAN)	





KODE SKPD	NAMA SKPD	JENIS UTANG BELANJA	KODE RSK	NAMA RSK	UTANG SEBELUM 2021	UTANG 2021	TOTAL UTANG AUDITED 2021	MUTASI/KOREKSI TAMBAH UTANG AUDITED 2021	MUTASI/KOREKSI KURANG UTANG AUDITED 2021	SALDO 2021 SETELAH KOREKSI	PEMBAYARAN UTANG 2021 S/D 31 DES 2022	SALDO UTANG PER 31 DES 2022	PEMBAYARAN UTANG DARI KEGIATAN 2022	SALDO UTANG PER 31 DES 2022	NAMA PIHAK KETIGA	KETERANGAN BARANG/JASA YANG DIPROLEH
1	2	3	4	5	6	7	8 = 6 + 7	9	10	11 = 8 + 9 - 10	12	13 = 11 - 12	14	15 = 13 + 14	16	17
2.15.00.0.00.01.0020	UNIT PENYELENGGARA PELABUHAN DAERAH II	APBD - Utang Belanja TALI	2.011.018	Penyediaan Jasa Telepon, Air, Listrik dan Internet (TALI)	-	4.253.197	4.253.197	-	-	4.253.197	4.253.197	-	-	-	PLN/PT AETRA/PT.TELKOM	Tagihan TALI Bulan Desember 2021
2.15.00.0.00.01.0020	UNIT PENYELENGGARA PELABUHAN DAERAH II	APBD - Utang Belanja TALI											6.427.799	6.427.799		Utang TAL Desember 2022
2.15.00.0.00.01.0021	UNIT PENGELOLA PENGIJIAN KENDARAAN BERMOTOR	APBD - Utang Belanja TALI				15.033.449	15.033.449			15.033.449	15.033.449				PLN/PT.TELKOM	Tagihan TALI Bulan Desember 2021 yang keluar di bulan
2.15.00.0.00.01.0021	UNIT PENGELOLA PENGIJIAN KENDARAAN BERMOTOR	APBD - Utang Belanja TALI											17.278.295	17.278.295	PLN	PEMBAYARAN LISTRIK BULAN JANUARI 2023
2.15.00.0.00.01.0021	Unit Pengelola Pengujian Kendaraan Bermotor Jagakarsa	APBD - Utang Belanja TALI											4.809.483	4.809.483		Utang Telepon Pemakaian Desember 2022
2.18.00.0.00.01.0000	DINAS PENANAMAN MODAL DAN PELAYANAN TERPADU	APBD - Utang Belanja TALI											145.334.077	145.334.077	PLN	PEMBAYARAN LISTRIK DPMP/TPSP BULAN JANUARI
2.19.00.0.00.01.0001	SUKU DINAS PEMUDA DAN OLARHAGA KOTA - JAKPUS	APBD - Utang Belanja TALI											4.345.698	4.345.698	PLN	PEMBAYARAN PENYEDIAAN JASA LISTRIK LAPANGAN
2.19.00.0.00.01.0001	SUKU DINAS PEMUDA DAN OLARHAGA KOTA - JAKPUS	APBD - Utang Belanja TALI											995.925	995.925	PLN	PEMBAYARAN PENYEDIAAN JASA LISTRIK LAPANGAN
2.19.00.0.00.01.0001	SUKU DINAS PEMUDA DAN OLARHAGA KOTA - JAKPUS	APBD - Utang Belanja TALI											445.464	445.464	PLN	PEMBAYARAN PENYEDIAAN JASA LISTRIK LAPANGAN
2.19.00.0.00.01.0002	SUKU DINAS PEMUDA DAN OLARHAGA KOTA - JAKUT	APBD - Utang Belanja TALI				116.216.697	116.216.697			116.216.697	116.216.697				PLN/PT.TELKOM	Tagihan TALI Bulan Desember 2021
2.19.00.0.00.01.0002	SUKU DINAS PEMUDA DAN OLARHAGA KOTA - JAKUT	APBD - Utang Belanja TALI											473.637	473.637	TELKOM	JASA TELEPON TAGIHAN BULAN JANUARI 2023
2.19.00.0.00.01.0002	SUKU DINAS PEMUDA DAN OLARHAGA KOTA - JAKUT	APBD - Utang Belanja TALI											48.045.303	48.045.303	PDAM	BEHALA TAGIHAN REKENING AIR PAM BULAN
2.19.00.0.00.01.0002	SUKU DINAS PEMUDA DAN OLARHAGA KOTA - JAKUT	APBD - Utang Belanja TALI											153.083.958	153.083.958	PLN	PEMBAYARAN TAGIHAN REKENING LISTRIK BULAN
2.19.00.0.00.01.0003	SUKU DINAS PEMUDA DAN OLARHAGA KOTA - JAKBAR	APBD - Utang Belanja TALI	2.009.310	Penyediaan Jasa Komunikasi, Sumber Daya Air dan Listrik.		31.266.769	31.266.769			31.266.769	31.266.769				PLN/PT AETRA/PT.TELKOM	Tagihan TALI Bulan Desember 2021
2.19.00.0.00.01.0003	Sudin Pemuda dan Olah Raga - JAKBAR	APBD - Utang Belanja TALI											6.802.382	6.802.382		Utang TAL Desember 2022
2.19.00.0.00.01.0004	SUKU DINAS PEMUDA DAN OLARHAGA KOTA - JAKTIM	APBD - Utang Belanja TALI	2.013.172	Penyediaan Jasa Telepon, Air, dan Listrik (TAL)		163.652.892	163.652.892			163.652.892	163.652.892				PLN/PT.TELKOM	Tagihan TALI Bulan Desember 2021
2.19.00.0.00.01.0004	SUKU DINAS PEMUDA DAN OLARHAGA KOTA - JAKTIM	APBD - Utang Belanja TALI											216.810.822	216.810.822	PLN	PEMBAYARAN TAGIHAN LISTRIK BULAN JANUARI 2023
2.19.00.0.00.01.0004	SUKU DINAS PEMUDA DAN OLARHAGA KOTA - JAKTIM	APBD - Utang Belanja TALI											6.534.126	6.534.126	PDAM	PEMBAYARAN TAGIHAN AIR BULAN NOVEMBER DAN
2.19.00.0.00.01.0005	SUKU DINAS PEMUDA DAN OLARHAGA KOTA - JAKSEL	APBD - Utang Belanja TALI				10.219.530	10.219.530			10.219.530	10.219.530				PLN	Tagihan Listrik Bulan Desember 2021
2.19.00.0.00.01.0005	SUKU DINAS PEMUDA DAN OLARHAGA KOTA - JAKSEL	APBD - Utang Belanja TALI											7.100.900	7.100.900	PLN	PEMB TAGIHAN REK LISTRIK BULAN JANUARI 2023 DAN SUDIN BIAYA PEMBAYARAN TAGIHAN REKENING LISTRIK
2.19.00.0.00.01.0006	UNIT PENGELOLA GELANGGANG REMAJA	APBD - Utang Belanja TALI											86.041.092	86.041.092	PLN	Tagihan TLI Bulan Desember 2021
2.19.00.0.00.01.0007	UNIT PENGELOLA GELANGGANG REMAJA	APBD - Utang Belanja TALI	2.009.423	Penyediaan Jasa Telepon, Air, Listrik dan Internet (TALI)		110.736.049	110.736.049			110.736.049	110.736.049				PLN/PT.TELKOM	Tagihan TALI Bulan Desember 2021
2.19.00.0.00.01.0007	UNIT PENGELOLA GELANGGANG REMAJA	APBD - Utang Belanja TALI											138.879.606	138.879.606	PLN	BIAYA PEMBAYARAN TAGIHAN REKENING LISTRIK
2.19.00.0.00.01.0007	Unit Pengelola Gelanggang Remaja Jakarta Utara	APBD - Utang Belanja TALI											475.634	475.634		Utang Telepon Pemakaian Desember 2022
2.19.00.0.00.01.0007	Unit Pengelola Gelanggang Remaja Jakarta Utara	APBD - Utang Belanja TALI											110.044.870	110.044.870		Utang Air pemakaian Desember 2022
2.19.00.0.00.01.0007	Unit Pengelola Gelanggang Remaja Jakarta Utara	APBD - Utang Belanja TALI											138.879.606	138.879.606		Utang Listrik pemakaian desember 2022
2.19.00.0.00.01.0008	UNIT PENGELOLA GELANGGANG REMAJA	APBD - Utang Belanja TALI	2.009.423	Penyediaan Jasa Telepon, Air, Listrik dan Internet (TALI)		52.277.567	52.277.567			52.277.567	52.277.567				PLN/PT.TELKOM	Tagihan TALI Bulan Desember 2021
2.19.00.0.00.01.0008	UNIT PENGELOLA GELANGGANG REMAJA	APBD - Utang Belanja TALI											382.950	382.950	TELKOM	PEMBAYARAN TAGIHAN TELEPON BULAN JANUARI
2.19.00.0.00.01.0008	UNIT PENGELOLA GELANGGANG REMAJA	APBD - Utang Belanja TALI											930.846	930.846	TELKOM	PEMBAYARAN TAGIHAN TELEPON BULAN JANUARI
2.19.00.0.00.01.0008	UNIT PENGELOLA GELANGGANG REMAJA	APBD - Utang Belanja TALI											83.919.097	83.919.097	PLN	PEMBAYARAN TAGIHAN REKENING LISTRIK BULAN
2.19.00.0.00.01.0008	Unit Pengelola Gelanggang Remaja Jakarta Barat	APBD - Utang Belanja TALI											1.313.796	1.313.796		Utang Telepon Pemakaian Desember 2022
2.19.00.0.00.01.0008	Unit Pengelola Gelanggang Remaja Jakarta Barat	APBD - Utang Belanja TALI											83.919.097	83.919.097		Utang Listrik pemakaian desember 2022
2.19.00.0.00.01.0009	UNIT PENGELOLA GELANGGANG REMAJA	APBD - Utang Belanja TALI	2.009.423	Penyediaan Jasa Telepon, Air, Listrik dan Internet (TALI)		654.303	654.303			654.303	654.303				PT. TELKOM	Tagihan TALI Bulan Desember 2021
2.19.00.0.00.01.0009	UNIT PENGELOLA GELANGGANG REMAJA	APBD - Utang Belanja TALI											2.638.117	2.638.117	TELKOM	BIAYA TAGIHAN JASA TELEKOMUNIKASI (TELEPON)
2.19.00.0.00.01.0009	UNIT PENGELOLA GELANGGANG REMAJA	APBD - Utang Belanja TALI											186.140.120	186.140.120	PLN	PEMBAYARAN TAGIHAN REKENING LISTRIK BULAN
2.19.00.0.00.01.0009	Unit Pengelola Gelanggang Remaja Jakarta Timur	APBD - Utang Belanja TALI											186.140.120	186.140.120		Utang Listrik pemakaian desember 2022
2.19.00.0.00.01.0010	UNIT PENGELOLA GELANGGANG REMAJA	APBD - Utang Belanja TALI				113.689.501	113.689.501			113.689.501	113.689.501				PLN/PT AETRA/PT.TELKOM	Tagihan TALI Bulan Desember 2021
2.19.00.0.00.01.0010	UNIT PENGELOLA GELANGGANG REMAJA	APBD - Utang Belanja TALI											148.287.313	148.287.313	PLN	PEMBAYARAN TAGIHAN REKENING LISTRIK BULAN
2.19.00.0.00.01.0010	Unit Pengelola Gelanggang Remaja Jakarta Selatan	APBD - Utang Belanja TALI											148.287.313	148.287.313		Utang Listrik pemakaian desember 2022
2.19.00.0.00.01.0011	PUSAT PELATIHAN OLARHAGA PELAJAR	APBD - Utang Belanja TALI				218.716.046	218.716.046			218.716.046	218.716.046				PLN	Tagihan TALI Pemakaian Bulan Desember 2021
2.19.00.0.00.01.0011	PUSAT PELATIHAN OLARHAGA PELAJAR	APBD - Utang Belanja TALI											249.049.174	249.049.174	PLN	PEMBAYARAN TAGIHAN REKENING LISTRIK PUSAT
2.19.00.0.00.01.0011	PUSAT PELATIHAN OLARHAGA PELAJAR	APBD - Utang Belanja TALI											370.721	370.721	TELKOM	PEMBAYARAN TAGIHAN JASA TELEKOMUNIKASI PUSAT
2.22.00.0.00.01.0000	DINAS KEBUDAYAAN KOTA - JAKUT	APBD - Utang Belanja TALI											5.584.655	5.584.655	PLN	PEMBAYARAN TAGIHAN BULAN JANUARI 2023
2.22.00.0.00.01.0002	SUKU DINAS KEBUDAYAAN KOTA - JAKUT	APBD - Utang Belanja TALI											2.290.495	2.290.495	PDAM	PEMBAYARAN TAGIHAN REKENING AIR BULAN
2.22.00.0.00.01.0012	Unit Pengelola Kawasan Perkampungan Budaya Betawi	APBD - Utang Belanja TALI											7.477.401	7.477.401	PLN	TAGIHAN REKENING LISTRIK BULAN JANUARI 2023
2.23.2.24.00.01.0001	SUKU DINAS PERPUSTAKAAN DAN KEARSIPAN KOTA	APBD - Utang Belanja TALI	2.008.539	Penyediaan Jasa Telepon, Air, Listrik dan Internet (TALI)		15.739.610	15.739.610			15.739.610	15.739.610				PLN/PT AETRA/PT.TELKOM	Tagihan TALI Bulan Desember 2020 dan Tagihan TALI Desember
2.23.2.24.00.01.0001	SUKU DINAS PERPUSTAKAAN DAN KEARSIPAN KOTA	APBD - Utang Belanja TALI											36.186	36.186	TELKOM	PEMBAYARAN TAGIHAN REKENING TELEPON BULAN



KODE SKPD	NAMA SKPD	JENIS UTANG BELANJA	KODE RSK	NAMA RSK	UTANG SEBELUM 2021	UTANG 2021	TOTAL UTANG AUDITED 2021	MUTASI/KOREKSI TAMBAH UTANG AUDITED 2021	MUTASI/KOREKSI KURANG UTANG AUDITED 2021	SALDO 2021 SETELAH KOREKSI	PEMBAYARAN UTANG 2021 S/D 31 DES 2022	SALDO UTANG PER 31 DES 2022	PEMBAYARAN UTANG DARI KEGIATAN 2022	SALDO UTANG PER 31 DES 2022	NAMA PIHAK KETIGA	KETERANGAN BARANG/JASA YANG DIPEROLEH
1	2	3	4	5	6	7	8 = 6 + 7	9	10	11 = 8 + 9 - 10	12	13 = 11 - 12	14	15 = 13 + 14	16	17
6.01.0.00.0.00.01.0000	INSPEKTORAT	APBD - Utang Belanja TALI			-	572.479	572.479			572.479	572.479	-	-	-	PLN/PT AETRA/PT.TELKOM	Tagihan Telpon bulan Desember 2021 yang
6.01.0.00.0.00.01.0000	INSPEKTORAT	APBD - Utang Belanja TALI											503.448	503.448	TELKOM	PEMBAYARAN JASA TELEKOMUNIKASI TAGIHAN
6.01.0.00.0.00.01.0006	Inspektorat Pembantu - Kep. Sembu	APBD - Utang Belanja TALI											16.650	16.650		Utang TAL Desember 2022
7.01.0.00.0.00.01.0000	KOTA ADMINISTRASI JAKARTA PUSAT	APBD - Utang Belanja TALI	2.003.209	Pembayaran Tagihan Telepon, Air dan Listrik		517.841.332	517.841.332			517.841.332	517.841.332	-	-	-	PLN/PT AETRA/PT.TELKOM	Tagihan Tali Bulan Desember 2021
7.01.0.00.0.00.01.0000	KOTA ADMINISTRASI JAKARTA PUSAT	APBD - Utang Belanja TALI											642.611.443	642.611.443	PLN	PEMBAYARAN TAGIHAN LISTRIK KANTOR DAN RUDIN
7.01.0.00.0.00.01.0000	KOTA ADMINISTRASI JAKARTA PUSAT	APBD - Utang Belanja TALI											63.481.177	63.481.177	PDAM	PEMBAYARAN TAGIHAN AIR KANTOR DAN RUDIN
7.01.0.00.0.00.01.0000	KOTA ADMINISTRASI JAKARTA PUSAT	APBD - Utang Belanja TALI											9.324.733	9.324.733	TELKOM	PEMBAYARAN TAGIHAN TELEPON KANTOR DAN
7.01.0.00.0.00.01.0001	KECAMATAN TANAH ABANG - JAKPUS	APBD - Utang Belanja TALI				18.116.136	18.116.136			18.116.136	18.116.136	-	-	-	PLN/PT AETRA/PT.TELKOM	Tagihan Tali Bulan Desember 2021
7.01.0.00.0.00.01.0001	KECAMATAN TANAH ABANG - JAKPUS	APBD - Utang Belanja TALI											24.032.367	24.032.367	PLN	PEMBAYARAN LISTRIK KANTOR KECAMATAN DAN
7.01.0.00.0.00.01.0002	KELURAHAN GELORA - JAKPUS	APBD - Utang Belanja TALI	2.014.113	Pembayaran Tagihan Telepon, Air dan Listrik Kelurahan		9.361.098	9.361.098			9.361.098	9.361.098	-	-	-	PLN/PT AETRA/PT.TELKOM	Tagihan Tali Bulan Desember 2021
7.01.0.00.0.00.01.0003	KELURAHAN BENDUNGAN HILIR - JAKPUS	APBD - Utang Belanja TALI				11.187.463	11.187.463			11.187.463	11.187.463	-	-	-	PLN/PT AETRA/PT.TELKOM	Tagihan Tali Bulan Desember 2021
7.01.0.00.0.00.01.0003	KELURAHAN BENDUNGAN HILIR - JAKPUS	APBD - Utang Belanja TALI											1.844.968	1.844.968	PLN	PEMBAYARAN TAGIHAN LISTRIK 5 RPTRA BULAN
7.01.0.00.0.00.01.0003	KELURAHAN BENDUNGAN HILIR - JAKPUS	APBD - Utang Belanja TALI											6.003.919	6.003.919	PLN	PEMBAYARAN TAGIHAN LISTRIK KELURAHAN
7.01.0.00.0.00.01.0003	KELURAHAN BENDUNGAN HILIR - JAKPUS	APBD - Utang Belanja TALI											105.059	105.059	TELKOM	PEMBAYARAN TAGIHAN KELURAHAN BENDUNGAN
7.01.0.00.0.00.01.0004	KELURAHAN KARET TENGGIS - JAKPUS	APBD - Utang Belanja TALI				12.101.977	12.101.977			12.101.977	12.101.977	-	-	-	PLN/PT AETRA/PT.TELKOM	Tagihan Tali Bulan Desember 2021
7.01.0.00.0.00.01.0004	KELURAHAN KARET TENGGIS - JAKPUS	APBD - Utang Belanja TALI											1.153.290	1.153.290	INTERNET	PEMBAYARAN JASA INTERNET RPTRA
7.01.0.00.0.00.01.0004	KELURAHAN KARET TENGGIS - JAKPUS	APBD - Utang Belanja TALI											33.300	33.300	TELKOM	PEMBAYARAN TELEPON KANTOR KELURAHAN KARET
7.01.0.00.0.00.01.0004	KELURAHAN KARET TENGGIS - JAKPUS	APBD - Utang Belanja TALI											1.347.152	1.347.152	TELKOM	PEMBAYARAN LISTRIK RPTRA INTLAND TEUDUH DAN
7.01.0.00.0.00.01.0004	KELURAHAN KARET TENGGIS - JAKPUS	APBD - Utang Belanja TALI											9.682.025	9.682.025	PLN	PEMBAYARAN LISTRIK KANTOR KELURAHAN KARET
7.01.0.00.0.00.01.0005	KELURAHAN PETAMBURAN - JAKPUS	APBD - Utang Belanja TALI				13.954.950	13.954.950			13.954.950	13.954.950	-	-	-	PLN/PT AETRA/PT.TELKOM	Tagihan Tali Bulan Desember 2021
7.01.0.00.0.00.01.0006	KELURAHAN KEBON MELATI - JAKPUS	APBD - Utang Belanja TALI				8.732.511	8.732.511			8.732.511	8.732.511	-	-	-	PLN/PT AETRA/PT.TELKOM	Tagihan Tali Bulan Desember 2021
7.01.0.00.0.00.01.0006	KELURAHAN KEBON MELATI - JAKPUS	APBD - Utang Belanja TALI											405.840	405.840	PLN	BIAYA LISTRIK RPTRA
7.01.0.00.0.00.01.0006	KELURAHAN KEBON MELATI - JAKPUS	APBD - Utang Belanja TALI											8.948.219	8.948.219	PLN	KELURAHAN KEBON MELATI BIAYA JASA LISTRIK GEDUNG KANTOR UNTUK BULAN
7.01.0.00.0.00.01.0006	KELURAHAN KEBON MELATI - JAKPUS	APBD - Utang Belanja TALI											796.980	796.980	INTERNET	BIAYA INTERNET RPTRA
7.01.0.00.0.00.01.0006	Kelurahan Kebon Melati - JAKPUS	APBD - Utang Belanja TALI											158.286	158.286		KELURAHAN KEBON MELATI Utang Telepon Pemakaian Desember 2022
7.01.0.00.0.00.01.0006	Kelurahan Kebon Melati - JAKPUS	APBD - Utang Belanja TALI											9.614.157	9.614.157		Utang Listrik pemakaian desember 2022
7.01.0.00.0.00.01.0007	KELURAHAN KEBON KACANG - JAKPUS	APBD - Utang Belanja TALI	2.020.150	Pembayaran Listrik		8.475.017	8.475.017			8.475.017	8.475.017	-	-	-	PLN/PT AETRA/PT.TELKOM	Tagihan Tali Bulan Desember 2021
7.01.0.00.0.00.01.0007	KELURAHAN KEBON KACANG - JAKPUS	APBD - Utang Belanja TALI											12.782.960	12.782.960	PLN	PEMBAYARAN TAGIHAN LISTRIK RUMAH DINAS
7.01.0.00.0.00.01.0008	KELURAHAN KAMPUNG BALI - JAKPUS	APBD - Utang Belanja TALI				10.452.700	10.452.700			10.452.700	10.452.700	-	-	-	PLN/PT AETRA/PT.TELKOM	Tagihan Tali Bulan Desember 2021
7.01.0.00.0.00.01.0008	KELURAHAN KAMPUNG BALI - JAKPUS	APBD - Utang Belanja TALI											740.232	740.232	PLN	PEMBAYARAN TAGIHAN LISTRIK RPTRA BULAN
7.01.0.00.0.00.01.0008	KELURAHAN KAMPUNG BALI - JAKPUS	APBD - Utang Belanja TALI											83.992	83.992	TELKOM	PEMBAYARAN TAGIHAN TELEPON KANTOR BULAN
7.01.0.00.0.00.01.0008	KELURAHAN KAMPUNG BALI - JAKPUS	APBD - Utang Belanja TALI											782.550	782.550	INTERNET	PEMBAYARAN TAGIHAN INTERNET RPTRA BULAN
7.01.0.00.0.00.01.0008	KELURAHAN KAMPUNG BALI - JAKPUS	APBD - Utang Belanja TALI											8.814.432	8.814.432	PLN	PEMBAYARAN TAGIHAN LISTRIK KANTOR BULAN
7.01.0.00.0.00.01.0008	Kelurahan Kampung Bali - JAKPUS	APBD - Utang Belanja TALI											956.346	956.346		Utang Air pemakaian Desember 2022
7.01.0.00.0.00.01.0009	KECAMATAN MENTENG - JAKPUS	APBD - Utang Belanja TALI				21.049.116	21.049.116			21.049.116	21.049.116	-	-	-	PLN/PT AETRA/PT.TELKOM	Tagihan Tali Bulan Desember 2021
7.01.0.00.0.00.01.0009	Kecamatan Menteng - JAKPUS	APBD - Utang Belanja TALI											39.025.728	39.025.728		Utang TAL Desember 2022
7.01.0.00.0.00.01.0010	KELURAHAN MENTENG - JAKPUS	APBD - Utang Belanja TALI				9.491.872	9.491.872			9.491.872	9.491.872	-	-	-	PLN/PT AETRA/PT.TELKOM	Tagihan Tali Bulan Desember 2021
7.01.0.00.0.00.01.0010	Kelurahan Menteng - JAKPUS	APBD - Utang Belanja TALI											10.132.897	10.132.897		Utang TAL Desember 2022
7.01.0.00.0.00.01.0011	KELURAHAN PEGANGSAAN - JAKPUS	APBD - Utang Belanja TALI				12.423.296	12.423.296			12.423.296	12.423.296	-	-	-	PLN/PT AETRA/PT.TELKOM	Tagihan Tali Bulan Desember 2021
7.01.0.00.0.00.01.0011	KELURAHAN PEGANGSAAN - JAKPUS	APBD - Utang Belanja TALI											11.574.673	11.574.673	PLN	PEMBAYARAN TAGIHAN REKENING LISTRIK GEDUNG
7.01.0.00.0.00.01.0011	KELURAHAN PEGANGSAAN - JAKPUS	APBD - Utang Belanja TALI											180.986	180.986	TELKOM	PEMBAYARAN TAGIHAN TELEPON KANTOR
7.01.0.00.0.00.01.0011	Kelurahan Pegangsaan - JAKPUS	APBD - Utang Belanja TALI											14.542.607	14.542.607		Utang Listrik pemakaian desember 2022
7.01.0.00.0.00.01.0012	KELURAHAN CIKINI - JAKPUS	APBD - Utang Belanja TALI				9.852.404	9.852.404			9.852.404	9.852.404	-	-	-	PLN/PT AETRA/PT.TELKOM	Tagihan Tali Bulan Desember 2021
7.01.0.00.0.00.01.0012	KELURAHAN CIKINI - JAKPUS	APBD - Utang Belanja TALI											89.022	89.022	TELKOM	PEMBAYARAN TELEPON BULAN JANUARI TAHUN 2023.
7.01.0.00.0.00.01.0012	KELURAHAN CIKINI - JAKPUS	APBD - Utang Belanja TALI											9.558.022	9.558.022	PLN	PEMBAYARAN TAGIHAN LISTRIK GEDUNG KANTOR
7.01.0.00.0.00.01.0013	KELURAHAN GONDANGDIA - JAKPUS	APBD - Utang Belanja TALI				8.943.724	8.943.724			8.943.724	8.943.724	-	-	-	PLN/PT AETRA/PT.TELKOM	Tagihan Tali Bulan Desember 2021
7.01.0.00.0.00.01.0014	KELURAHAN KEBON SIRIH - JAKPUS	APBD - Utang Belanja TALI	2.016.441	Pembayaran Tagihan Telepon, Air, dan Listrik Kelurahan		8.847.476	8.847.476			8.847.476	8.847.476	-	-	-	PLN/PT AETRA/PT.TELKOM	Tagihan Tali Bulan Desember 2021
7.01.0.00.0.00.01.0014	Kelurahan Kebon Sirih - JAKPUS	APBD - Utang Belanja TALI											8.942.180	8.942.180		Utang TAL Desember 2022

KODE SKPD	NAMA SKPD	JENIS UTANG BELANJA	KODE RSK	NAMA RSK	UTANG SEBELUM 2021	UTANG 2021	TOTAL UTANG AUDITED 2021	MUTASI/KOREKSI TAMBAH UTANG AUDITED 2021	MUTASI/KOREKSI KURANG UTANG AUDITED 2021	SALDO 2021 SETELAH KOREKSI	PEMBAYARAN UTANG 2021 S/D 31 DES 2022	SALDO UTANG PER 31 DES 2022	PEMBAYARAN UTANG DARI KEGIATAN 2022	SALDO UTANG PER 31 DES 2022	NAMA PIHAK KETIGA	KETERANGAN BARANG/JASA YANG DIPEROLEH
1	2	3	4	5	6	7	8 = 6 + 7	9	10	11 = 8 + 9 - 10	12	13 = 11 - 12	14	15 = 13 + 14	16	17
7.01.000.0.00.01.0015	KECAMATAN SENEN - JAKPUS	APBD - Utang Belanja TALI			-	22.267.064	22.267.064			22.267.064	22.267.064				PLN/PT AETRA/PT.TELKOM	Tagihan TALI Bulan Desember 2021
7.01.000.0.00.01.0015	KECAMATAN SENEN - JAKPUS	APBD - Utang Belanja TALI			-								21.853.379	21.853.379	PLN	PEMBAYARAN LISTRIK KANTOR BULAN JANUARI
7.01.000.0.00.01.0015	KECAMATAN SENEN - JAKPUS	APBD - Utang Belanja TALI			-								405.961	405.961	PLN	PEMBAYARAN LISTRIK RUDIN BULAN JANUARI TAHUN 2023
7.01.000.0.00.01.0015	KECAMATAN SENEN - JAKPUS	APBD - Utang Belanja TALI			-								334.460	334.460	TELKOM	PEMBAYARAN TELEPON KANTOR BULAN JANUARI
7.01.000.0.00.01.0016	KELURAHAN KENARI - JAKPUS	APBD - Utang Belanja TALI	2.014.113	Pembayaran Tagihan Telepon, Air dan Listrik Kelurahan	-	10.115.497	10.115.497			10.115.497	10.115.497				PLN/PT AETRA/PT.TELKOM	Tagihan TALI Bulan Desember 2021
7.01.000.0.00.01.0016	Kelurahan Kenari - JAKPUS	APBD - Utang Belanja TALI			-								655.122	655.122		Utang TAL Desember 2022
7.01.000.0.00.01.0017	KELURAHAN PASEBAN - JAKPUS	APBD - Utang Belanja TALI			-	10.195.353	10.195.353			10.195.353	10.195.353				PLN/PT AETRA/PT.TELKOM	Tagihan TALI Bulan Desember 2021
7.01.000.0.00.01.0017	KELURAHAN PASEBAN - JAKPUS	APBD - Utang Belanja TALI			-								671.550	671.550	INTERNET	PEMBAYARAN TAGIHAN INTERNET RPTRA
7.01.000.0.00.01.0017	KELURAHAN PASEBAN - JAKPUS	APBD - Utang Belanja TALI			-								786.882	786.882	PLN	PEMBAYARAN TAGIHAN LISTRIK RPTRA KELURAHAN
7.01.000.0.00.01.0017	KELURAHAN PASEBAN - JAKPUS	APBD - Utang Belanja TALI			-								36.186	36.186	TELKOM	PEMBAYARAN TAGIHAN TELEPON KELURAHAN
7.01.000.0.00.01.0017	KELURAHAN PASEBAN - JAKPUS	APBD - Utang Belanja TALI			-								10.453.204	10.453.204	PLN	PEMBAYARAN TAGIHAN LISTRIK KELURAHAN
7.01.000.0.00.01.0018	KELURAHAN KRAMAT - JAKPUS	APBD - Utang Belanja TALI	2.020.454	Pembayaran Air	-	4.462.733	4.462.733			4.462.733	4.462.733				- PT. AETRA	Tagihan TALI Bulan Januari, maret, oktober 2020 (Tagihan)
7.01.000.0.00.01.0018	KELURAHAN KRAMAT - JAKPUS	APBD - Utang Belanja TALI			-	7.878.063	7.878.063			7.878.063	7.878.063				- PLN	Tagihan TALI Bulan Desember 2021
7.01.000.0.00.01.0018	Kelurahan Kramat - JAKPUS	APBD - Utang Belanja TALI			-								2.004.754	2.004.754		Utang TAL Desember 2022
7.01.000.0.00.01.0019	KELURAHAN KWITANG - JAKPUS	APBD - Utang Belanja TALI			-	12.788.632	12.788.632			12.788.632	12.788.632				PLN/PT AETRA/PT.TELKOM	Tagihan TALI Bulan Desember 2021
7.01.000.0.00.01.0019	Kelurahan Kwitang - JAKPUS	APBD - Utang Belanja TALI			-								16.358.270	16.358.270		Utang TAL Desember 2022
7.01.000.0.00.01.0020	KELURAHAN SENEN - JAKPUS	APBD - Utang Belanja TALI			-	12.083.717	12.083.717			12.083.717	12.083.717				PLN/PT AETRA/PT.TELKOM	Tagihan TALI Bulan Desember 2021
7.01.000.0.00.01.0020	KELURAHAN SENEN - JAKPUS	APBD - Utang Belanja TALI			-								170.534	170.534	TELKOM	PEMBAYARAN TAGIHAN REKENING JASA
7.01.000.0.00.01.0020	KELURAHAN SENEN - JAKPUS	APBD - Utang Belanja TALI			-								12.269.297	12.269.297	PLN	PEMBAYARAN TAGIHAN REKENING LISTRIK
7.01.000.0.00.01.0020	KELURAHAN SENEN - JAKPUS	APBD - Utang Belanja TALI			-								738.150	738.150	INTERNET	PEMBAYARAN TAGIHAN INTERNET RPTRA PLANJET
7.01.000.0.00.01.0021	KELURAHAN BUNBUR - JAKPUS	APBD - Utang Belanja TALI			-	7.590.294	7.590.294			7.590.294	7.590.294				PLN/PT AETRA/PT.TELKOM	Tagihan TALI Bulan Desember 2021
7.01.000.0.00.01.0021	KELURAHAN BUNBUR - JAKPUS	APBD - Utang Belanja TALI			-								8.870.343	8.870.343	PLN	PEMBAYARAN TAGIHAN LISTRIK BULAN JANUARI 2023
7.01.000.0.00.01.0021	KELURAHAN BUNBUR - JAKPUS	APBD - Utang Belanja TALI			-								205.010	205.010	TELKOM	PEMBAYARAN TAGIHAN TELEPON BULAN JANUARI
7.01.000.0.00.01.0022	KECAMATAN CEMPAKA PUTIH - JAKPUS	APBD - Utang Belanja TALI			-	16.285.326	16.285.326			16.285.326	16.285.326				PLN/PT AETRA/PT.TELKOM	Tagihan TALI Bulan Desember 2021
7.01.000.0.00.01.0022	KECAMATAN CEMPAKA PUTIH - JAKPUS	APBD - Utang Belanja TALI			-								326.854	326.854	TELKOM	PEMBAYARAN TAGIHAN TELEPON KANTOR
7.01.000.0.00.01.0022	Kecamatan Cempaka Putih - JAKPUS	APBD - Utang Belanja TALI			-								18.913.537	18.913.537	PLN	PEMBAYARAN TAGIHAN LISTRIK KANTOR
7.01.000.0.00.01.0022	KELURAHAN RAWASARI - JAKPUS	APBD - Utang Belanja TALI	2.034.659	Pembayaran Tagihan Telepon, Air dan Listrik Kelurahan	-	8.232.595	8.232.595			8.232.595	8.232.595				PLN/PT AETRA/PT.TELKOM	Tagihan TALI Bulan Desember 2021
7.01.000.0.00.01.0023	KELURAHAN RAWASARI - JAKPUS	APBD - Utang Belanja TALI			-								710.160	710.160	PLN	PEMBAYARAN TAGIHAN LISTRIK RPTRA RAWASARI
7.01.000.0.00.01.0023	KELURAHAN RAWASARI - JAKPUS	APBD - Utang Belanja TALI			-								8.184.869	8.184.869	PLN	PEMBAYARAN TAGIHAN LISTRIK KELURAHAN
7.01.000.0.00.01.0024	KELURAHAN CEMPAKA PUTIH TIMUR - JAKPUS	APBD - Utang Belanja TALI			-	9.820.814	9.820.814			9.820.814	9.820.814				PLN/PT AETRA/PT.TELKOM	Tagihan TALI Bulan Desember 2021
7.01.000.0.00.01.0025	KELURAHAN CEMPAKA PUTIH BARAT - JAKPUS	APBD - Utang Belanja TALI	2.024.793	Pembayaran Tagihan Telepon, Air dan Listrik Kecamatan	-	8.222.019	8.222.019			8.222.019	8.222.019				PLN/PT AETRA/PT.TELKOM	Tagihan TALI Bulan Desember 2021
7.01.000.0.00.01.0025	KELURAHAN CEMPAKA PUTIH BARAT - JAKPUS	APBD - Utang Belanja TALI			-								8.087.975	8.087.975	PLN	PEMBAYARAN TAGIHAN LISTRIK GEDUNG KANTOR
7.01.000.0.00.01.0025	KELURAHAN CEMPAKA PUTIH BARAT - JAKPUS	APBD - Utang Belanja TALI			-								725.224	725.224	PLN	PEMBAYARAN TAGIHAN LISTRIK GEDUNG RPTRA
7.01.000.0.00.01.0026	KECAMATAN JOHAR BARU - JAKPUS	APBD - Utang Belanja TALI			-	19.991.853	19.991.853			19.991.853	19.991.853				PLN/PT AETRA/PT.TELKOM	Tagihan TALI Bulan Desember 2021
7.01.000.0.00.01.0027	KELURAHAN JOHAR BARU - JAKPUS	APBD - Utang Belanja TALI			-	10.181.233	10.181.233			10.181.233	10.181.233				PLN/PT AETRA/PT.TELKOM	Tagihan TALI Bulan Desember 2021
7.01.000.0.00.01.0028	KELURAHAN KAMPUNG RAWA - JAKPUS	APBD - Utang Belanja TALI	2.020.150	Pembayaran Listrik	-	11.487.282	11.487.282			11.487.282	11.487.282				PLN/PT AETRA/PT.TELKOM	Tagihan TALI Bulan Desember 2021
7.01.000.0.00.01.0028	KELURAHAN KAMPUNG RAWA - JAKPUS	APBD - Utang Belanja TALI			-								1.385.888	1.385.888	PLN	PEMBAYARAN TAGIHAN LISTRIK RPTRA BULAN
7.01.000.0.00.01.0028	KELURAHAN KAMPUNG RAWA - JAKPUS	APBD - Utang Belanja TALI			-								8.437.305	8.437.305	PLN	PEMBAYARAN TAGIHAN LISTRIK KANTOR DAN RUDIN
7.01.000.0.00.01.0029	KELURAHAN GALUR - JAKPUS	APBD - Utang Belanja TALI	2.014.113	Pembayaran Tagihan Telepon, Air dan Listrik Kelurahan	-	11.474.850	11.474.850			11.474.850	11.474.850				PLN/PT AETRA/PT.TELKOM	Tagihan TALI Bulan Desember 2021
7.01.000.0.00.01.0030	KELURAHAN TANAH TINGGI - JAKPUS	APBD - Utang Belanja TALI	2.020.150	Pembayaran Listrik	-	11.841.246	11.841.246			11.841.246	11.841.246				PLN/PT AETRA/PT.TELKOM	Tagihan TALI Bulan Desember 2021
7.01.000.0.00.01.0030	Kelurahan Tanah Tinggi - JAKPUS	APBD - Utang Belanja TALI			-								12.596.238	12.596.238		Utang TAL Desember 2022
7.01.000.0.00.01.0031	KECAMATAN KEMAYORAN - JAKPUS	APBD - Utang Belanja TALI			-	14.310.280	14.310.280			14.310.280	14.310.280				PLN/PT AETRA/PT.TELKOM	Tagihan TALI Bulan Desember 2021
7.01.000.0.00.01.0031	KECAMATAN KEMAYORAN - JAKPUS	APBD - Utang Belanja TALI			-								257.680	257.680	TELKOM	PEMBAYARAN TAGIHAN TELEPON BULAN JANUARI
7.01.000.0.00.01.0031	KECAMATAN KEMAYORAN - JAKPUS	APBD - Utang Belanja TALI			-								14.393.471	14.393.471	PLN	PEMBAYARAN TAGIHAN LISTRIK BULAN JANUARI 2023
7.01.000.0.00.01.0031	Kelurahan Kemayoran - JAKPUS	APBD - Utang Belanja TALI			-								3.979.904	3.979.904		Utang Air pemakaian Desember 2022
7.01.000.0.00.01.0032	KELURAHAN HARAPAN MULIA - JAKPUS	APBD - Utang Belanja TALI	2.020.454	Pembayaran Air	-	11.459.650	11.459.650			11.459.650	11.459.650				PLN/PT AETRA/PT.TELKOM	Tagihan TALI Bulan Desember 2021
7.01.000.0.00.01.0032	KELURAHAN HARAPAN MULIA - JAKPUS	APBD - Utang Belanja TALI			-								100.122	100.122	TELKOM	PEMBAYARAN TAGIHAN TELEPON KANTOR

KODE SKPD	NAMA SKPD	JENIS UTANG BELANJA	KODE RSK	NAMA RSK	UTANG SEBELUM 2021	UTANG 2021	TOTAL UTANG AUDITED 2021	MUTASI/KOREKSI TAMBAH UTANG AUDITED 2021	MUTASI/KOREKSI KURANG UTANG AUDITED 2021	SALDO 2021 SETELAH KOREKSI	PEMBAYARAN UTANG 2021 SYD 31 DES 2022	SALDO UTANG PER 31 DES 2022	PEMBAYARAN UTANG DARI KEGIATAN 2022	SALDO UTANG PER 31 DES 2022	NAMA PIHAK KETIGA	KETERANGAN BARANG/JASA YANG DIPROSEH
1	2	3	4	5	6	7	8 = 6 + 7	9	10	11 = 8 + 9 - 10	12	13 = 11 - 12	14	15 = 13 + 14	16	17
7.01.000.0.00.01.0032	KELURAHAN HARAPAN MULIA JAKPUS	APBD - Utang Belanja TALI								5.069			5.069	19.962	PDAM	PEMBAYARAN TAGIHAN AIR RP/PTRA KELURAHAN
7.01.000.0.00.01.0032	KELURAHAN HARAPAN MULIA JAKPUS	APBD - Utang Belanja TALI												19.962	PDAM	PEMBAYARAN TAGIHAN AIR KANTOR KELURAHAN
7.01.000.0.00.01.0032	KELURAHAN HARAPAN MULIA JAKPUS	APBD - Utang Belanja TALI								1.597.558			1.597.558	12.263.442	PLN	PEMBAYARAN TAGIHAN LISTRIK RP/PTRA KELURAHAN
7.01.000.0.00.01.0032	KELURAHAN HARAPAN MULIA JAKPUS	APBD - Utang Belanja TALI											666.000	666.000	PLN	PEMBAYARAN TAGIHAN LISTRIK KANTOR
7.01.000.0.00.01.0032	Kelurahan Harapan Mulia - JAKPUS	APBD - Utang Belanja TALI														Utang Kawat/ Faksimili/ Internet/TV Berlangganan
7.01.000.0.00.01.0033	KELURAHAN CEMPAKA BARU JAKPUS	APBD - Utang Belanja TALI				6.529.853	6.529.853			6.529.853	6.529.853	-			PLN/PT. AETRA/PT.TELKOM	Tagihan TALI Bulan Desember 2021
7.01.000.0.00.01.0033	KELURAHAN CEMPAKA BARU JAKPUS	APBD - Utang Belanja TALI												7.206.680	PLN	PEMBAYARAN BELANJA TAGIHAN LISTRIK BULAN
7.01.000.0.00.01.0033	Kelurahan Cempaka Baru - JAKPUS	APBD - Utang Belanja TALI												105.672		Utang Telepon Pemakaian Desember 2022
7.01.000.0.00.01.0034	KELURAHAN SUMUR BATU - JAKPUS	APBD - Utang Belanja TALI	2.014.113	Pembayaran Tagihan Telepon, Air dan Listrik Kelurahan		15.682.158	15.682.158			15.682.158	15.682.158	-			PLN/PT. AETRA/PT.TELKOM	Tagihan TALI Bulan Desember 2021
7.01.000.0.00.01.0035	KELURAHAN SERDANG - JAKPUS	APBD - Utang Belanja TALI				7.781.452	7.781.452			7.781.452	7.781.452	-			PLN/PT. AETRA/PT.TELKOM	Tagihan TALI Bulan Desember 2021
7.01.000.0.00.01.0035	KELURAHAN SERDANG - JAKPUS	APBD - Utang Belanja TALI												887.700	PLN	PEMBAYARAN TAG. REK. LISTRIK RP/PTRA KRIDA &
7.01.000.0.00.01.0035	KELURAHAN SERDANG - JAKPUS	APBD - Utang Belanja TALI												175.158	TELKOM	PEMBAYARAN TAG. REK. TELEPON GED. KANTOR
7.01.000.0.00.01.0035	KELURAHAN SERDANG - JAKPUS	APBD - Utang Belanja TALI												9.464.728	PLN	PEMBAYARAN TAG. REK. LISTRIK GED. KANTOR
7.01.000.0.00.01.0035	Kelurahan Serdang - JAKPUS	APBD - Utang Belanja TALI												19.962		Utang Air pemakaian Desember 2021
7.01.000.0.00.01.0035	Kelurahan Serdang - JAKPUS	APBD - Utang Belanja TALI												604.950		Utang Kawat/ Faksimili/ Internet/TV Berlangganan
7.01.000.0.00.01.0036	KELURAHAN KEBON KOSONG JAKPUS	APBD - Utang Belanja TALI	2.034.659	Pembayaran Tagihan Telepon, Air dan Listrik Kelurahan		8.160.538	8.160.538			8.160.538	8.160.538	-			PLN/PT. AETRA/PT.TELKOM	Tagihan TALI Bulan Desember 2021
7.01.000.0.00.01.0036	KELURAHAN KEBON KOSONG JAKPUS	APBD - Utang Belanja TALI												36.186	TELKOM	PEMBAYARAN TAGIHAN TELEPON GEDUNG KANTOR
7.01.000.0.00.01.0036	KELURAHAN KEBON KOSONG JAKPUS	APBD - Utang Belanja TALI												9.717.007	PLN	PEMBAYARAN TAGIHAN LISTRIK GEDUNG KANTOR
7.01.000.0.00.01.0037	KELURAHAN KEMAYORAN - JAKPUS	APBD - Utang Belanja TALI	2.014.113	Pembayaran Tagihan Telepon, Air dan Listrik Kelurahan		8.772.099	8.772.099			8.772.099	8.772.099	-			PLN/PT. AETRA/PT.TELKOM	Tagihan TALI Bulan Desember 2021
7.01.000.0.00.01.0037	Kelurahan Kemayoran - JAKPUS	APBD - Utang Belanja TALI												11.149.357		Utang TAL Desember 2022
7.01.000.0.00.01.0038	KELURAHAN UTAN PANJANG - JAKPUS	APBD - Utang Belanja TALI				6.311.336	6.311.336			6.311.336	6.311.336	-			PLN/PT. AETRA/PT.TELKOM	Tagihan TALI Bulan Desember 2021
7.01.000.0.00.01.0039	KELURAHAN GUNUNG SAHARI SELATAN - JAKPUS	APBD - Utang Belanja TALI				6.399.894	6.399.894			6.399.894	6.399.894	-			PLN/PT. AETRA/PT.TELKOM	Tagihan TALI Bulan Desember 2021
7.01.000.0.00.01.0039	KELURAHAN GUNUNG SAHARI SELATAN - JAKPUS	APBD - Utang Belanja TALI												6.823.467	PLN	PEMBAYARAN TAGIHAN REKENING LISTRIK BULAN
7.01.000.0.00.01.0039	Kelurahan Gunung Sahari Selatan - JAKPUS	APBD - Utang Belanja TALI												83.472		Utang Telepon Pemakaian Desember 2022
7.01.000.0.00.01.0040	KECAMATAN SAWAH BESAR - JAKPUS	APBD - Utang Belanja TALI				18.782.166	18.782.166			18.782.166	18.782.166	-			PLN/PT. AETRA/PT.TELKOM	Tagihan TALI Bulan Desember 2021
7.01.000.0.00.01.0040	KECAMATAN SAWAH BESAR - JAKPUS	APBD - Utang Belanja TALI												1.097.290	TELKOM	PEMBAYARAN REKENING TELEPON GD. KANTOR DAN
7.01.000.0.00.01.0040	KECAMATAN SAWAH BESAR - JAKPUS	APBD - Utang Belanja TALI												2.012.112	PDAM	PEMBAYARAN BAYAR AIR (PAM) GD. KANTOR
7.01.000.0.00.01.0040	KECAMATAN SAWAH BESAR - JAKPUS	APBD - Utang Belanja TALI												19.138.363	PLN	PEMBAYARAN REKENING LISTRIK GD. KANTOR DAN
7.01.000.0.00.01.0041	KELURAHAN PASAR BARU - JAKPUS	APBD - Utang Belanja TALI				12.853.740	12.853.740			12.853.740	12.853.740	-			PLN/PT. AETRA/PT.TELKOM	Tagihan TALI Bulan Desember 2021
7.01.000.0.00.01.0041	Kelurahan Pasar Baru - JAKPUS	APBD - Utang Belanja TALI												17.585.655		Utang TAL Desember 2022
7.01.000.0.00.01.0042	KELURAHAN KARANG ANYAR - JAKPUS	APBD - Utang Belanja TALI				11.636.619	11.636.619			11.636.619	11.636.619	-			PLN/PT. AETRA/PT.TELKOM	Tagihan TALI Bulan Desember 2021
7.01.000.0.00.01.0042	KELURAHAN KARANG ANYAR - JAKPUS	APBD - Utang Belanja TALI												478.800	PLN	PEMBAYARAN TAGIHAN LISTRIK RP/PTRA BULAN
7.01.000.0.00.01.0042	KELURAHAN KARANG ANYAR - JAKPUS	APBD - Utang Belanja TALI												13.570.304	PLN	PEMBAYARAN TAGIHAN LISTRIK KANTOR LURAH
7.01.000.0.00.01.0042	KELURAHAN KARANG ANYAR - JAKPUS	APBD - Utang Belanja TALI												849.783	TELKOM	PEMBAYARAN TELEPON KANTOR BULAN JANUARI
7.01.000.0.00.01.0042	Kelurahan Karang Anyar - JAKPUS	APBD - Utang Belanja TALI												555.000		Utang Kawat/ Faksimili/ Internet/TV Berlangganan
7.01.000.0.00.01.0043	KELURAHAN KARTINI - JAKPUS	APBD - Utang Belanja TALI				11.507.568	11.507.568			11.507.568	11.507.568	-			PLN/PT. AETRA/PT.TELKOM	Tagihan TALI Bulan Desember 2021
7.01.000.0.00.01.0043	KELURAHAN KARTINI - JAKPUS	APBD - Utang Belanja TALI												2.206.840	TELKOM	PEMBAYARAN BELANJA REKENING TELEPON BULAN
7.01.000.0.00.01.0043	KELURAHAN KARTINI - JAKPUS	APBD - Utang Belanja TALI												10.654.071	PLN	PEMBAYARAN BELANJA REKENING LISTRIK BULAN
7.01.000.0.00.01.0044	KELURAHAN GUNUNG SAHARI UTARA - JAKPUS	APBD - Utang Belanja TALI				8.993.115	8.993.115			8.993.115	8.993.115	-			PLN/PT. AETRA/PT.TELKOM	Tagihan TALI Bulan Desember 2021
7.01.000.0.00.01.0044	KELURAHAN GUNUNG SAHARI UTARA - JAKPUS	APBD - Utang Belanja TALI												1.149.712	PDAM	PEMBAYARAN AIR MINUM GEDUNG KANTOR
7.01.000.0.00.01.0044	KELURAHAN GUNUNG SAHARI UTARA - JAKPUS	APBD - Utang Belanja TALI												403.071	PLN	PEMBAYARAN LISTRIK RUMAH DINAS BULAN
7.01.000.0.00.01.0044	KELURAHAN GUNUNG SAHARI UTARA - JAKPUS	APBD - Utang Belanja TALI												9.029.508	PLN	PEMBAYARAN LISTRIK GEDUNG KANTOR
7.01.000.0.00.01.0044	KELURAHAN GUNUNG SAHARI UTARA - JAKPUS	APBD - Utang Belanja TALI												498.188	PLN	PEMBAYARAN LISTRIK RP/PTRA KEL. GUNUNG SAHARI
7.01.000.0.00.01.0044	KELURAHAN GUNUNG SAHARI UTARA - JAKPUS	APBD - Utang Belanja TALI												322.584	PDAM	PEMBAYARAN REKENING AIR MINUM RP/PTRA KEL. GUNUNG
7.01.000.0.00.01.0044	Kelurahan Gunung Sahari Utara - JAKPUS	APBD - Utang Belanja TALI												144.522		Utang Telepon Pemakaian Desember 2022
7.01.000.0.00.01.0045	KELURAHAN MANGGA DUA SELATAN - JAKPUS	APBD - Utang Belanja TALI				10.512.285	10.512.285			10.512.285	10.512.285	-			PLN/PT. AETRA/PT.TELKOM	Tagihan TALI Bulan Desember 2021
7.01.000.0.00.01.0045	Kelurahan Mangga Dua Selatan - JAKPUS	APBD - Utang Belanja TALI												13.590.861		Utang TAL Desember 2022
7.01.000.0.00.01.0046	KECAMATAN GAMBIR - JAKPUS	APBD - Utang Belanja TALI				25.027.386	25.027.386			25.027.386	25.027.386	-			PLN/PT. AETRA/PT.TELKOM	Tagihan TALI Bulan Desember 2021





KODE SKPD	NAMA SKPD	JENIS UTANG BELANJA	KODE RSK	NAMA RSK	UTANG SEBELUM 2021	UTANG 2021	TOTAL UTANG AUDITED 2021	MUTASI/KOREKSI TAMBAH UTANG AUDITED 2021	MUTASI/KOREKSI KURANG UTANG AUDITED 2021	SALDO 2021 SETELAH KOREKSI	PEMBAYARAN UTANG 2021 S/D 31 DES 2022	SALDO UTANG 2021 PER 31 DES 2022	PEMBAYARAN UTANG DARI KEGIATAN 2022	SALDO UTANG PER 31 DES 2022	NAMA PIHAK KETIGA	KETERANGAN BARANG/JASA YANG DIPEROLEH
1	2	3	4	5	6	7	8 = 6 + 7	9	10	11 = 8 + 9 - 10	12	13 = 11 - 12	14	15 = 13 + 14	16	17
7.01.0.00.0.00.03.0011	KELURAHAN MERUYA UTARA - JAKBAR	APBD - Utang Belanja TALI	2.010.778	Pembayaran Listrik	-	9.897.009	9.897.009			9.897.009	9.897.009	-	-	-		Tagihan TALI Bulan Desember 2021
7.01.0.00.0.00.03.0023	KECAMATAN KALIDERES - JAKBAR	APBD - Utang Belanja TALI											21.417.960	21.417.960	PLN	PEMBAYARAN TAGIHAN LISTRIK BULAN JANUARI
7.01.0.00.0.00.03.0030	Kelurahan Tomang - JAKBAR	APBD - Utang Belanja TALI											47.286	47.286		Utang TAL Desember 2022
7.01.0.00.0.00.03.0031	Kelurahan Tanjung Duren Utara - JAKBAR	APBD - Utang Belanja TALI											1.456.987	1.456.987		Utang TAL Desember 2022
7.01.0.00.0.00.03.0032	Kelurahan Grogol - JAKBAR	APBD - Utang Belanja TALI											7.038.032	7.038.032		Utang TAL Desember 2022
7.01.0.00.0.00.03.0035	KELURAHAN WIJAYA KUSUMA - JAKBAR	APBD - Utang Belanja TALI											6.609.307	6.609.307	PLN	PEMBAYARAN LISTRIK GEDUNG KANTOR DAN
7.01.0.00.0.00.03.0035	KELURAHAN WIJAYA KUSUMA - JAKBAR	APBD - Utang Belanja TALI											77.922	77.922	TELKOM	PEMBAYARAN TELEPON BULAN JANUARI 2023 KEL
7.01.0.00.0.00.03.0035	KELURAHAN WIJAYA KUSUMA - JAKBAR	APBD - Utang Belanja TALI											660.450	660.450	INTERNET	PEMBAYARAN INTERNET PENGELOLAAN RUANG
7.01.0.00.0.00.03.0035	KELURAHAN WIJAYA KUSUMA - JAKBAR	APBD - Utang Belanja TALI											228.600	228.600	PLN	PEMBAYARAN LISTRIK PENGELOLAAN RUANG
7.01.0.00.0.00.03.0036	KELURAHAN TANJUNG DUREN SELATAN - JAKBAR	APBD - Utang Belanja TALI											327.450	327.450	INTERNET	PEMBAYARAN TAGIHAN INTERNET RUANG INTERAKSI
7.01.0.00.0.00.03.0036	KELURAHAN TANJUNG DUREN SELATAN - JAKBAR	APBD - Utang Belanja TALI											414.900	414.900	PLN	PEMBAYARAN TAGIHAN REKENING LISTRIK
7.01.0.00.0.00.03.0036	KELURAHAN TANJUNG DUREN SELATAN - JAKBAR	APBD - Utang Belanja TALI											6.506.495	6.506.495	PLN	PEMBAYARAN TAGIHAN REKENING LISTRIK KANTOR
7.01.0.00.0.00.03.0036	KELURAHAN TANJUNG DUREN SELATAN - JAKBAR	APBD - Utang Belanja TALI											42.740	42.740	TELKOM	PEMBAYARAN TAGIHAN TELEPON KANTOR BULAN
7.01.0.00.0.00.03.0037	KECAMATAN PALMERAH - JAKBAR	APBD - Utang Belanja TALI								20.792.193			20.792.193	20.792.193	PLN	PEMBAYARAN TAGIHAN REKENING LISTRIK BULAN
7.01.0.00.0.00.03.0037	KECAMATAN PALMERAH - JAKBAR	APBD - Utang Belanja TALI								102.786			102.786	102.786	TELKOM	PEMBAYARAN TAGIHAN TELEPON BULAN JANUARI
7.01.0.00.0.00.03.0038	KELURAHAN PALMERAH - JAKBAR	APBD - Utang Belanja TALI	2.009.131	Pembayaran Tagihan Telepon, Air dan Listrik Kelurahan	-	3.911.000	3.911.000			3.911.000	3.911.000	-	-	-		utang TALI desember 2021
7.01.0.00.0.00.03.0040	Kelurahan Slipi - JAKBAR	APBD - Utang Belanja TALI											10.224.298	10.224.298		Utang TAL Desember 2022
7.01.0.00.0.00.03.0043	KELURAHAN KOTA BAMBUI SELATAN - JAKBAR	APBD - Utang Belanja TALI											36.186	36.186	TELKOM	PEMBAYARAN BIAYA TAGIHAN REKENING
7.01.0.00.0.00.03.0043	KELURAHAN KOTA BAMBUI SELATAN - JAKBAR	APBD - Utang Belanja TALI											344.100	344.100	INTERNET	BIAYA TAGIHAN REKENING INTERNET RUANG INTERAKSI
7.01.0.00.0.00.03.0043	KELURAHAN KOTA BAMBUI SELATAN - JAKBAR	APBD - Utang Belanja TALI											692.944	692.944	PLN	PEMBAYARAN BIAYA TAGIHAN REKENING LISTRIK
7.01.0.00.0.00.03.0043	KELURAHAN KOTA BAMBUI SELATAN - JAKBAR	APBD - Utang Belanja TALI											4.281.116	4.281.116	PLN	PEMBAYARAN BIAYA TAGIHAN REKENING LISTRIK BELANJA LISTRIK KANTOR
7.01.0.00.0.00.03.0044	KECAMATAN TAMBORA - JAKBAR	APBD - Utang Belanja TALI											24.025.209	24.025.209	PLN	KECAMATAN TAMBORA DAN TAGIHAN TALI Bulan Desember 2020
7.01.0.00.0.00.03.0059	KELURAHAN TAMAN SARI - JAKBAR	APBD - Utang Belanja TALI			10.494.573		10.494.573			10.494.573			-	-		Tagihan TALI Bulan Desember 2020
7.01.0.00.0.00.03.0062	Kelurahan Keagungan - JAKBAR	APBD - Utang Belanja TALI											8.840.260	8.840.260		Utang TAL Desember 2022
7.01.0.00.0.00.04.0000	KOTA ADMINISTRASI JAKARTA SELATAN	APBD - Utang Belanja TALI				573.257.077	573.257.077			573.257.077	573.257.077	-	-	-		Tagihan TALI Bulan Desember 2021
7.01.0.00.0.00.04.0000	KOTA ADMINISTRASI JAKARTA SELATAN	APBD - Utang Belanja TALI											13.263.516	13.263.516	TELKOM	PEMBAYARAN BULAN 1 TAHUN 2023
7.01.0.00.0.00.04.0000	KOTA ADMINISTRASI JAKARTA SELATAN	APBD - Utang Belanja TALI											685.548.377	685.548.377	PLN	PEMBAYARAN REKENING LISTRIK BULAN JANUARI
7.01.0.00.0.00.04.0001	KECAMATAN KEBAYORAN LAMA - JAKSEL	APBD - Utang Belanja TALI				18.571.371	18.571.371			18.571.371	18.571.371	-	-	-		Tagihan TALI Bulan Desember 2021
7.01.0.00.0.00.04.0001	KECAMATAN KEBAYORAN LAMA - JAKSEL	APBD - Utang Belanja TALI											334.772	334.772	TELKOM	PEMBAYARAN REKENING TELEPON BULAN JANUARI
7.01.0.00.0.00.04.0001	KECAMATAN KEBAYORAN LAMA - JAKSEL	APBD - Utang Belanja TALI											22.252.769	22.252.769	PLN	PEMBAYARAN REKENING LISTRIK BULAN JANUARI 2023
7.01.0.00.0.00.04.0002	KELURAHAN KEBAYORAN LAMA UTARA - JAKSEL	APBD - Utang Belanja TALI				11.007.429	11.007.429			11.007.429	11.007.429	-	-	-		Tagihan TALI Bulan Desember 2021
7.01.0.00.0.00.04.0002	KELURAHAN KEBAYORAN LAMA UTARA - JAKSEL	APBD - Utang Belanja TALI											12.304.978	12.304.978	PLN	REKENING LISTRIK BULAN JANUARI 2023 A N KANTOR
7.01.0.00.0.00.04.0002	Kelurahan Kebayoran Lama Utara - JAKSEL	APBD - Utang Belanja TALI											1.884.076	1.884.076		Utang Listrik pemakaian desember 2022
7.01.0.00.0.00.04.0003	KELURAHAN KEBAYORAN LAMA SELATAN - JAKSEL	APBD - Utang Belanja TALI				7.808.585	7.808.585			7.808.585	7.808.585	-	-	-		Tagihan TALI Bulan Desember 2021
7.01.0.00.0.00.04.0003	Kelurahan Kebayoran Lama Selatan - JAKSEL	APBD - Utang Belanja TALI											8.934.854	8.934.854		Utang TAL Desember 2022
7.01.0.00.0.00.04.0004	KELURAHAN PONDOK PINANG - JAKSEL	APBD - Utang Belanja TALI				8.559.678	8.559.678			8.559.678	8.559.678	-	-	-		Tagihan TALI Bulan Desember 2021
7.01.0.00.0.00.04.0004	KELURAHAN PONDOK PINANG - JAKSEL	APBD - Utang Belanja TALI											95.715	95.715	TELKOM	PEMBAYARAN JASA TELEKOMUNIKASI TAGIHAN
7.01.0.00.0.00.04.0004	KELURAHAN PONDOK PINANG - JAKSEL	APBD - Utang Belanja TALI											6.629.669	6.629.669	PLN	PEMBAYARAN REKENING LISTRIK KANTOR
7.01.0.00.0.00.04.0004	Kelurahan Pondok Pinang - JAKSEL	APBD - Utang Belanja TALI											454.072	454.072		Utang Listrik pemakaian desember 2022
7.01.0.00.0.00.04.0004	Kelurahan Pondok Pinang - JAKSEL	APBD - Utang Belanja TALI											369.628	369.628		Utang Kawat/ Fakamii/ Internet/TV Berlangganan
7.01.0.00.0.00.04.0005	KELURAHAN CIPULIR - JAKSEL	APBD - Utang Belanja TALI				7.953.985	7.953.985			7.953.985	7.953.985	-	-	-		Tagihan TALI Bulan Desember 2021
7.01.0.00.0.00.04.0005	KELURAHAN CIPULIR - JAKSEL	APBD - Utang Belanja TALI											5.498.290	5.498.290	PLN	PEMBAYARAN REKENING LISTRIK KANTOR BULAN
7.01.0.00.0.00.04.0005	Kelurahan Cipulir - JAKSEL	APBD - Utang Belanja TALI											102.786	102.786		Utang Telepon Pemakaian Desember 2022
7.01.0.00.0.00.04.0005	Kelurahan Cipulir - JAKSEL	APBD - Utang Belanja TALI											614.396	614.396		Utang Air pemakaian Desember 2022
7.01.0.00.0.00.04.0005	Kelurahan Cipulir - JAKSEL	APBD - Utang Belanja TALI											1.320.900	1.320.900		Utang Listrik pemakaian desember 2022
7.01.0.00.0.00.04.0006	KELURAHAN GROGOL SELATAN - JAKSEL	APBD - Utang Belanja TALI				9.778.175	9.778.175			9.778.175	9.778.175	-	-	-		Tagihan TALI Bulan Desember 2021
7.01.0.00.0.00.04.0006	KELURAHAN GROGOL SELATAN - JAKSEL	APBD - Utang Belanja TALI											10.538.721	10.538.721	PLN	PEMBAYARAN TAGIHAN REKENING LISTRIK BULAN
7.01.0.00.0.00.04.0006	KELURAHAN GROGOL SELATAN - JAKSEL	APBD - Utang Belanja TALI											134.755	134.755	TELKOM	PEMBAYARAN TAGIHAN REKENING TELEPON BULAN

KODE SKPD	NAMA SKPD	JENIS UTANG BELANJA	KODE RSK	NAMA RSK	UTANG SEBELUM 2021	UTANG 2021	TOTAL UTANG AUDITED 2021	MUTASI/KOREKSI TAMBAH UTANG AUDITED 2021	MUTASI/KOREKSI KURANG UTANG AUDITED 2021	SALDO 2021 SETELAH KOREKSI	PEMBAYARAN UTANG 2021 S/D 31 DES 2022	SALDO UTANG 2021 PER 31 DES 2022	PEMBAYARAN UTANG DARI KEGIATAN 2022	SALDO UTANG PER 31 DES 2022	NAMA PIHAK KETIGA	KETERANGAN BARANG/JASA YANG DIPROLEH
1	2	3	4	5	6	7	8 = 6 + 7	9	10	11 = 8 + 9 - 10	12	13 = 11 - 12	14	15 = 13 + 14	16	17
7.01.0.00.0.00.04.0007	KELURAHAN GROGOL UTARA - JAKSEL	APBD - Utang Belanja TALI			-	10.528.294	10.528.294			10.528.294	10.528.294	-	-	-		Tagihan TALI Bulan Desember 2021
7.01.0.00.0.00.04.0007	KELURAHAN GROGOL UTARA - JAKSEL	APBD - Utang Belanja TALI											9.815.931	9.815.931	PLN	PEMBAYARAN TAGIHAN REKENING LISTRIK GEDUNG
7.01.0.00.0.00.04.0007	KELURAHAN GROGOL UTARA - JAKSEL	APBD - Utang Belanja TALI											110.307	110.307	TELKOM	PEMBAYARAN TAGIHAN REKENING TELEPON
7.01.0.00.0.00.04.0007	Kelurahan Grogol Utara - JAKSEL	APBD - Utang Belanja TALI											875.864	875.864		Utang Listrik pemakaian desember 2022
7.01.0.00.0.00.04.0007	Kelurahan Grogol Utara - JAKSEL	APBD - Utang Belanja TALI											838.050	838.050		Utang Kawat/ Faksimili/ Internet/ TV Berlangganan
7.01.0.00.0.00.04.0008	KECAMATAN PESANGGRAHAN - JAKSEL	APBD - Utang Belanja TALI			-	13.884.665	13.884.665			13.884.665	13.884.665	-	-	-	PLN/PPT AETRA/PT.TELKOM	Tagihan TALI Bulan Desember 2021
7.01.0.00.0.00.04.0008	KECAMATAN PESANGGRAHAN - JAKSEL	APBD - Utang Belanja TALI											16.427.799	16.427.799	PLN	BIAYA JASA TAGIHAN LISTRIK KANTOR KECAMATAN DAN
7.01.0.00.0.00.04.0008	KECAMATAN PESANGGRAHAN - JAKSEL	APBD - Utang Belanja TALI											229.892	229.892	TELKOM	BIAYA JASA TAGIHAN TELEPON KANTOR
7.01.0.00.0.00.04.0009	KELURAHAN PESANGGRAHAN - JAKSEL	APBD - Utang Belanja TALI			-	7.970.668	7.970.668			7.970.668	7.970.668	-	-	-		Tagihan TALI Bulan Desember 2021
7.01.0.00.0.00.04.0009	KELURAHAN PESANGGRAHAN - JAKSEL	APBD - Utang Belanja TALI											8.378.903	8.378.903	PLN	PEMBAYARAN LISTRIK KANTOR LURAH
7.01.0.00.0.00.04.0009	KELURAHAN PESANGGRAHAN - JAKSEL	APBD - Utang Belanja TALI											1.021.124	1.021.124	PLN	PEMBAYARAN LISTRIK RPTRA ABDI PRAJA BULAN
7.01.0.00.0.00.04.0009	KELURAHAN PESANGGRAHAN - JAKSEL	APBD - Utang Belanja TALI											646.200	646.200	PLN	PEMBAYARAN LISTRIK RPTRA PUSPITA BULAN
7.01.0.00.0.00.04.0009	KELURAHAN PESANGGRAHAN - JAKSEL	APBD - Utang Belanja TALI											1.431.900	1.431.900	INTERNET	PEMBAYARAN INTERNET RPTRA BULAN JANUARI
7.01.0.00.0.00.04.0009	KELURAHAN PESANGGRAHAN - JAKSEL	APBD - Utang Belanja TALI											36.186	36.186	TELKOM	PEMBAYARAN TELEPON KANTOR LURAH
7.01.0.00.0.00.04.0010	KELURAHAN PETUKANGAN SELATAN - JAKSEL	APBD - Utang Belanja TALI			-	10.680.179	10.680.179			10.680.179	10.680.179	-	-	-		Tagihan TALI Bulan Desember 2021
7.01.0.00.0.00.04.0010	KELURAHAN PETUKANGAN SELATAN - JAKSEL	APBD - Utang Belanja TALI											9.736.869	9.736.869	PLN	PEMBAYARAN TAGIHAN REKENING LISTRIK KEL
7.01.0.00.0.00.04.0010	KELURAHAN PETUKANGAN SELATAN - JAKSEL	APBD - Utang Belanja TALI											785.183	785.183		PEMBAYARAN TAGIHAN REKENING LISTRIK RPTRA
7.01.0.00.0.00.04.0011	KELURAHAN PETUKANGAN UTARA - JAKSEL	APBD - Utang Belanja TALI			-	7.756.114	7.756.114			7.756.114	7.756.114	-	-	-		Tagihan TALI Bulan Desember 2021
7.01.0.00.0.00.04.0011	KELURAHAN PETUKANGAN UTARA - JAKSEL	APBD - Utang Belanja TALI											8.502.277	8.502.277	PLN	PEMBAYARAN TAGIHAN LISTRIK GEDUNG KANTOR
7.01.0.00.0.00.04.0011	KELURAHAN PETUKANGAN UTARA - JAKSEL	APBD - Utang Belanja TALI											939.600	939.600	PLN	PEMBAYARAN TAGIHAN LISTRIK RPTRA BIRNENKA
7.01.0.00.0.00.04.0011	KELURAHAN PETUKANGAN UTARA - JAKSEL	APBD - Utang Belanja TALI											918.904	918.904	PLN	PEMBAYARAN TAGIHAN LISTRIK RPTRA
7.01.0.00.0.00.04.0011	KELURAHAN PETUKANGAN UTARA - JAKSEL	APBD - Utang Belanja TALI											55.500	55.500	TELKOM	PEMBAYARAN TAGIHAN TELEPON GEDUNG KANTOR
7.01.0.00.0.00.04.0012	KELURAHAN ULUJAMI - JAKSEL	APBD - Utang Belanja TALI			-	10.150.631	10.150.631			10.150.631	10.150.631	-	-	-		Tagihan TALI Bulan Desember 2021
7.01.0.00.0.00.04.0012	KELURAHAN ULUJAMI - JAKSEL	APBD - Utang Belanja TALI											66.600	66.600	TELKOM	PEMBAYARAN TAGIHAN JASA TELEKOMUNIKASI KANTOR
7.01.0.00.0.00.04.0012	KELURAHAN ULUJAMI - JAKSEL	APBD - Utang Belanja TALI											952.260	952.260	PLN	PEMBAYARAN TAGIHAN LISTRIK KANTOR
7.01.0.00.0.00.04.0012	KELURAHAN ULUJAMI - JAKSEL	APBD - Utang Belanja TALI											9.663.976	9.663.976	PLN	PEMBAYARAN TAGIHAN LISTRIK RPTRA NUSANTARA
7.01.0.00.0.00.04.0012	KELURAHAN ULUJAMI - JAKSEL	APBD - Utang Belanja TALI											832.500	832.500	INTERNET	PEMBAYARAN TAGIHAN JASA INTERNET RPTRA
7.01.0.00.0.00.04.0013	KELURAHAN BINTARO - JAKSEL	APBD - Utang Belanja TALI			-	14.695.860	14.695.860			14.695.860	14.695.860	-	-	-		Tagihan TALI Bulan Desember 2021
7.01.0.00.0.00.04.0013	KELURAHAN BINTARO - JAKSEL	APBD - Utang Belanja TALI											147.186	147.186	TELKOM	PEMBAYARAN TAGIHAN REKENING TELEPON BULAN
7.01.0.00.0.00.04.0013	KELURAHAN BINTARO - JAKSEL	APBD - Utang Belanja TALI											11.302.595	11.302.595	PLN	PEMBAYARAN TAGIHAN REKENING LISTRIK BULAN
7.01.0.00.0.00.04.0013	KELURAHAN BINTARO - JAKSEL	APBD - Utang Belanja TALI											2.142.300	2.142.300	INTERNET	PEMBAYARAN TAGIHAN REKENING INTERNET BULAN
7.01.0.00.0.00.04.0013	KELURAHAN BINTARO - JAKSEL	APBD - Utang Belanja TALI											2.452.204	2.452.204	PLN	PEMBAYARAN TAGIHAN REKENING LISTRIK RPTRA
7.01.0.00.0.00.04.0014	KECAMATAN PASAR MINGGU - JAKSEL	APBD - Utang Belanja TALI			-	3.871.796	3.871.796			3.871.796	3.871.796	-	-	-		Tagihan TALI Bulan Desember 2021
7.01.0.00.0.00.04.0014	KECAMATAN PASAR MINGGU - JAKSEL	APBD - Utang Belanja TALI											263.621	263.621	TELKOM	PEMBAYARAN TAGIHAN TLP KANTOR KECAMATAN PASAR
7.01.0.00.0.00.04.0014	KECAMATAN PASAR MINGGU - JAKSEL	APBD - Utang Belanja TALI											21.225.913	21.225.913	PLN	PEMBAYARAN TAGIHAN REKENING LISTRIK
7.01.0.00.0.00.04.0015	KELURAHAN PASAR MINGGU - JAKSEL	APBD - Utang Belanja TALI			-	10.048.868	10.048.868			10.048.868	10.048.868	-	-	-		Tagihan TALI Bulan Desember 2021
7.01.0.00.0.00.04.0015	KELURAHAN PASAR MINGGU - JAKSEL	APBD - Utang Belanja TALI											63.995	63.995	TELKOM	PEMBAYARAN BELANJA TAGIHAN TELEPON
7.01.0.00.0.00.04.0015	KELURAHAN PASAR MINGGU - JAKSEL	APBD - Utang Belanja TALI											8.135.334	8.135.334	PLN	PEMBAYARAN BELANJA TAGIHAN LISTRIK
7.01.0.00.0.00.04.0015	KELURAHAN PASAR MINGGU - JAKSEL	APBD - Utang Belanja TALI											676.804	676.804	PLN	PEMBAYARAN BELANJA TAGIHAN LISTRIK RPTRA
7.01.0.00.0.00.04.0016	KELURAHAN JATIPADANG - JAKSEL	APBD - Utang Belanja TALI			-	11.275.836	11.275.836			11.275.836	11.275.836	-	-	-		Tagihan TALI Bulan Desember 2021
7.01.0.00.0.00.04.0016	KELURAHAN JATIPADANG - JAKSEL	APBD - Utang Belanja TALI											119.658	119.658	TELKOM	PEMBAYARAN JASA TELEKOMUNIKASI TAGIHAN
7.01.0.00.0.00.04.0016	KELURAHAN JATIPADANG - JAKSEL	APBD - Utang Belanja TALI											1.347.152	1.347.152	PLN	PEMBAYARAN TAGIHAN REKENING LISTRIK RPTRA
7.01.0.00.0.00.04.0016	KELURAHAN JATIPADANG - JAKSEL	APBD - Utang Belanja TALI											10.465.431	10.465.431	PLN	PEMBAYARAN TAGIHAN REKENING LISTRIK GEDUNG
7.01.0.00.0.00.04.0016	KELURAHAN JATIPADANG - JAKSEL	APBD - Utang Belanja TALI											555.000	555.000	INTERNET	PEMBAYARAN JASA INTERNET RPTRA SERUNI
7.01.0.00.0.00.04.0017	KELURAHAN RAGUNAN - JAKSEL	APBD - Utang Belanja TALI			-	8.226.989	8.226.989			8.226.989	8.226.989	-	-	-	PLN/PPT AETRA/PT.TELKOM	Tagihan TALI Bulan Desember 2021
7.01.0.00.0.00.04.0017	KELURAHAN RAGUNAN - JAKSEL	APBD - Utang Belanja TALI											9.613.472	9.613.472	PLN	PEMBAYARAN LISTRIK RUMAH DINAS DAN KANTOR
7.01.0.00.0.00.04.0017	KELURAHAN RAGUNAN - JAKSEL	APBD - Utang Belanja TALI											36.186	36.186	TELKOM	PEMBAYARAN JASA TELEKOMUNIKASI TELEPON
7.01.0.00.0.00.04.0018	KELURAHAN CILANDAK TIMUR - JAKSEL	APBD - Utang Belanja TALI			-	8.353.763	8.353.763			8.353.763	8.353.763	-	-	-		Tagihan TALI Bulan Desember 2021

KODE SKPD	NAMA SKPD	JENIS UTANG BELANJA	KODE RSK	NAMA RSK	UTANG SEBELUM 2021	UTANG 2021	TOTAL UTANG AUDITED 2021	MUTASI/KOREKSI TAMBAH UTANG AUDITED 2021	MUTASI/KOREKSI KURANG UTANG AUDITED 2021	SALDO 2021 SETELAH KOREKSI	PEMBAYARAN UTANG 2021 S/D 31 DES 2022	SALDO UTANG 2021 PER 31 DES 2022	PEMBAYARAN UTANG DARI KEGIATAN 2022	SALDO UTANG PER 31 DES 2022	NAMA PIHAK KETIGA	KETERANGAN BARANG/JASA YANG DIPROLEH	
1	2	3	4	5	6	7	8 = 6 + 7	9	10	11 = 8 + 9 - 10	12	13 = 11 - 12	14	15 = 13 + 14	16	17	
7.01.0.00.0.00.04.0018	KELURAHAN CILANDAK TIMUR - JAKSEL	APBD - Utang Belanja TALI											75.147	75.147	TELKOM	PEMBAYARAN TAGIHAN TELEPON KANTOR	
7.01.0.00.0.00.04.0018	KELURAHAN CILANDAK TIMUR - JAKSEL	APBD - Utang Belanja TALI											562.500	562.500	PLN	PEMBAYARAN TAGIHAN LISTRK RPTRA KKO	
7.01.0.00.0.00.04.0018	KELURAHAN CILANDAK TIMUR - JAKSEL	APBD - Utang Belanja TALI											293.274	293.274	PLN	PEMBAYARAN TAGIHAN LISTRK KUMAH DINAS	
7.01.0.00.0.00.04.0018	KELURAHAN CILANDAK TIMUR - JAKSEL	APBD - Utang Belanja TALI											9.095.008	9.095.008	PLN	PEMBAYARAN TAGIHAN LISTRK KANTOR	
7.01.0.00.0.00.04.0019	KELURAHAN KEBAGUSAN - JAKSEL	APBD - Utang Belanja TALI				14.130.561	14.130.561			14.130.561	14.130.561						Tagihan TALI Bulan Desember 2021
7.01.0.00.0.00.04.0019	KELURAHAN KEBAGUSAN - JAKSEL	APBD - Utang Belanja TALI											102.786	102.786	TELKOM	PEMBAYARAN TAGIHAN TELEPON KELURAHAN	
7.01.0.00.0.00.04.0019	KELURAHAN KEBAGUSAN - JAKSEL	APBD - Utang Belanja TALI											9.120.282	9.120.282	PLN	PEMBAYARAN TAGIHAN LISTRK KANTOR	
7.01.0.00.0.00.04.0019	KELURAHAN KEBAGUSAN - JAKSEL	APBD - Utang Belanja TALI											4.507.609	4.507.609	PLN	PEMBAYARAN TAGIHAN LISTRK RPTRA KELURAHAN	
7.01.0.00.0.00.04.0020	KELURAHAN PEJATEN BARAT - JAKSEL	APBD - Utang Belanja TALI															Tagihan TALI Bulan Desember 2021
7.01.0.00.0.00.04.0020	KELURAHAN PEJATEN BARAT - JAKSEL	APBD - Utang Belanja TALI				11.025.575	11.025.575			11.025.575	11.025.575						Tagihan TALI Bulan Desember 2021
7.01.0.00.0.00.04.0020	KELURAHAN PEJATEN BARAT - JAKSEL	APBD - Utang Belanja TALI											49.950	49.950	TELKOM	PEMBAYARAN TELEPON KANTOR LURAH PEJATEN	
7.01.0.00.0.00.04.0020	KELURAHAN PEJATEN BARAT - JAKSEL	APBD - Utang Belanja TALI											8.604.902	8.604.902	PLN	PEMBAYARAN LISTRK KANTOR LURAH PEJATEN	
7.01.0.00.0.00.04.0020	KELURAHAN PEJATEN BARAT - JAKSEL	APBD - Utang Belanja TALI											1.512.856	1.512.856	PLN	PEMBAYARAN LISTRK GEDUNG RPTRA MALINJIO	
7.01.0.00.0.00.04.0020	KELURAHAN PEJATEN BARAT - JAKSEL	APBD - Utang Belanja TALI											677.100	677.100	INTERNET	PEMBAYARAN INTERNET GEDUNG RPTRA MALINJIO	
7.01.0.00.0.00.04.0021	KELURAHAN PEJATEN TIMUR - JAKSEL	APBD - Utang Belanja TALI				7.105.394	7.105.394			7.105.394	7.105.394						Tagihan TALI Bulan Desember 2021
7.01.0.00.0.00.04.0021	KELURAHAN PEJATEN TIMUR - JAKSEL	APBD - Utang Belanja TALI											7.453.854	7.453.854	PLN	PEMBAYARAN JASA LISTRK KANTOR DAN LISTRK	
7.01.0.00.0.00.04.0021	KELURAHAN PEJATEN TIMUR - JAKSEL	APBD - Utang Belanja TALI											317.392	317.392	PLN	PEMBAYARAN JASA LISTRK RPTRA KEMUNING BULAN	
7.01.0.00.0.00.04.0021	KELURAHAN PEJATEN TIMUR - JAKSEL	APBD - Utang Belanja TALI											555.000	555.000	INTERNET	PEMBAYARAN JASA INTERNET RPTRA KEMUNING	
7.01.0.00.0.00.04.0021	KELURAHAN PEJATEN TIMUR - JAKSEL	APBD - Utang Belanja TALI											48.604	48.604	TELKOM	PEMBAYARAN JASA TELEKOMUNIKASI KANTOR	
7.01.0.00.0.00.04.0022	KECAMATAN JAGAKARSA - JAKSEL	APBD - Utang Belanja TALI				15.939.145	15.939.145			15.939.145	15.939.145						Tagihan TALI Bulan Desember 2021
7.01.0.00.0.00.04.0022	KECAMATAN JAGAKARSA - JAKSEL	APBD - Utang Belanja TALI											253.316	253.316	TELKOM	PEMBAYARAN TAGIHAN TELEPON UNTUK	
7.01.0.00.0.00.04.0022	KELURAHAN JAGAKARSA - JAKSEL	APBD - Utang Belanja TALI											20.640.042	20.640.042	PLN	PEMBAYARAN TAGIHAN LISTRK LUNTUK KECAMATAN	
7.01.0.00.0.00.04.0023	KELURAHAN JAGAKARSA - JAKSEL	APBD - Utang Belanja TALI				5.878.731	5.878.731			5.878.731	5.878.731						Tagihan TALI Bulan Desember 2021
7.01.0.00.0.00.04.0023	KELURAHAN JAGAKARSA - JAKSEL	APBD - Utang Belanja TALI											50.942	50.942	TELKOM	PEMBAYARAN TAGIHAN TELPON KANTOR	
7.01.0.00.0.00.04.0023	KELURAHAN JAGAKARSA - JAKSEL	APBD - Utang Belanja TALI											6.822.767	6.822.767	PLN	PEMBAYARAN TAGIHAN LISTRK KANTOR	
7.01.0.00.0.00.04.0023	Kelurahan Jagakarsa - JAKSEL	APBD - Utang Belanja TALI											1.345.000	1.345.000		Utang Listrik pemakaian desember 2022	
7.01.0.00.0.00.04.0024	KELURAHAN CIGANJUR - JAKSEL	APBD - Utang Belanja TALI				8.175.724	8.175.724			8.175.724	8.175.724						Tagihan TALI Bulan Desember 2021
7.01.0.00.0.00.04.0024	KELURAHAN CIGANJUR - JAKSEL	APBD - Utang Belanja TALI											133.891	133.891	TELKOM	PEMBAYARAN TAGIHAN TELEPON KELURAHAN	
7.01.0.00.0.00.04.0024	KELURAHAN CIGANJUR - JAKSEL	APBD - Utang Belanja TALI											8.240.829	8.240.829	PLN	PEMBAYARAN TAGIHAN LISTRK KELURAHAN	
7.01.0.00.0.00.04.0024	Kelurahan Ciganjur - JAKSEL	APBD - Utang Belanja TALI											1.080.516	1.080.516		Utang Listrik pemakaian desember 2022	
7.01.0.00.0.00.04.0025	KELURAHAN SRENGSENG SAWAH - JAKSEL	APBD - Utang Belanja TALI				14.649.180	14.649.180			14.649.180	14.649.180						Tagihan TALI Bulan Desember 2021
7.01.0.00.0.00.04.0025	KELURAHAN SRENGSENG SAWAH - JAKSEL	APBD - Utang Belanja TALI											9.675.831	9.675.831	PLN	PEMBAYARAN TAGIHAN LISTRK KANTOR DAN	
7.01.0.00.0.00.04.0025	Kelurahan Srengseng Sawah - JAKSEL	APBD - Utang Belanja TALI											4.254.504	4.254.504		Utang Listrik pemakaian desember 2022	
7.01.0.00.0.00.04.0026	KELURAHAN LENTENG AGUNG - JAKSEL	APBD - Utang Belanja TALI				9.120.807	9.120.807			9.120.807	9.120.807						Tagihan TALI Bulan Desember 2021
7.01.0.00.0.00.04.0026	KELURAHAN LENTENG AGUNG - JAKSEL	APBD - Utang Belanja TALI											8.538.178	8.538.178	PLN	PEMBAYARAN TAGIHAN LISTRK KANTOR DAN	
7.01.0.00.0.00.04.0026	KELURAHAN LENTENG AGUNG - JAKSEL	APBD - Utang Belanja TALI											56.334	56.334	TELKOM	PEMBAYARAN TAGIHAN TELEPON KANTOR BULAN	
7.01.0.00.0.00.04.0026	Kelurahan Lenteng Agung - JAKSEL	APBD - Utang Belanja TALI											983.464	983.464		Utang Listrik pemakaian desember 2022	
7.01.0.00.0.00.04.0027	KELURAHAN TANJUNG BARAT - JAKSEL	APBD - Utang Belanja TALI				10.040.598	10.040.598			10.040.598	10.040.598						Tagihan TALI Bulan Desember 2021
7.01.0.00.0.00.04.0027	KELURAHAN TANJUNG BARAT - JAKSEL	APBD - Utang Belanja TALI											45.568	45.568	TELKOM	PEMBAYARAN TAGIHAN TELP BULAN JANUARI 2023 KEL	
7.01.0.00.0.00.04.0027	KELURAHAN TANJUNG BARAT - JAKSEL	APBD - Utang Belanja TALI											13.854.711	13.854.711	PLN	PEMBAYARAN TAGIHAN LISTRK BULAN JANUARI 2023	
7.01.0.00.0.00.04.0028	KELURAHAN CIPEDAK - JAKSEL	APBD - Utang Belanja TALI				13.565.401	13.565.401			13.565.401	13.565.401						Tagihan TALI Bulan Desember 2021
7.01.0.00.0.00.04.0028	KELURAHAN CIPEDAK - JAKSEL	APBD - Utang Belanja TALI											115.828	115.828	TELKOM	PEMBAYARAN TELPON KANTOR NO 0217271110 DAN	
7.01.0.00.0.00.04.0028	KELURAHAN CIPEDAK - JAKSEL	APBD - Utang Belanja TALI											9.893.164	9.893.164	PLN	PEMBAYARAN LISTRK KANTOR ID NO 547101969963	
7.01.0.00.0.00.04.0028	Kelurahan Cipedak - JAKSEL	APBD - Utang Belanja TALI											3.047.604	3.047.604		Utang Listrik pemakaian desember 2022	
7.01.0.00.0.00.04.0028	Kelurahan Cipedak - JAKSEL	APBD - Utang Belanja TALI											1.116.658	1.116.658		Utang Kawa/ Faksimili/ Internet/TV Berlangganan	
7.01.0.00.0.00.04.0029	KECAMATAN MAMPANG PRAPATAN - JAKSEL	APBD - Utang Belanja TALI				15.533.453	15.533.453			15.533.453	15.533.453						Tagihan TALI Bulan Desember 2021
7.01.0.00.0.00.04.0029	KECAMATAN MAMPANG PRAPATAN - JAKSEL	APBD - Utang Belanja TALI											70.171	70.171	TELKOM	PEMBAYARAN REKENING TELEPON KECAMATAN	
7.01.0.00.0.00.04.0029	KECAMATAN MAMPANG PRAPATAN - JAKSEL	APBD - Utang Belanja TALI											17.869.477	17.869.477	PLN	PEMBAYARAN REKENING LISTRK KECAMATAN	
7.01.0.00.0.00.04.0030	KELURAHAN TEGAL PARANG - JAKSEL	APBD - Utang Belanja TALI				6.016.243	6.016.243			6.016.243	6.016.243						Tagihan TALI Bulan Desember 2021

KODE SKPD	NAMA SKPD	JENIS UTANG BELANJA	KODE RSK	NAMA RSK	UTANG SEBELUM 2021	UTANG 2021	TOTAL UTANG AUDITED 2021	MUTASI/KOREKSI TAMBAH UTANG AUDITED 2021	MUTASI/KOREKSI KURANG UTANG AUDITED 2021	SALDO 2021 SETELAH KOREKSI	PEMBAYARAN UTANG 2021 S/D 31 DES 2022	SALDO UTANG PER 31 DES 2022	PEMBAYARAN UTANG DARI KEGIATAN 2022	SALDO UTANG PER 31 DES 2022	NAMA PIHAK KETIGA	KETERANGAN BARANG/JASA YANG DIPEROLEH
1	2	3	4	5	6	7	8 = 6 + 7	9	10	11 = 8 + 9 - 10	12	13 = 11 - 12	14	15 = 13 + 14	16	17
7.01.00.00.00.04.0030	KELURAHAN TEGAL PARANG-JAKSEL	APBD - Utang Belanja TALI											7,040.804	7,040.804	PLN	PEMBAYARAN LISTRIK PLN GEDUNG KANTOR DAN TAGIHAN TALI Bulan Desember 2021
7.01.00.00.00.04.0031	KELURAHAN MAMPANG PRAPATAN - JAKSEL	APBD - Utang Belanja TALI	2.016.743	Pembayaran tagihan Telepon, Air dan Listrik Kelurahan		7.586.504	7.586.504			7.586.504	7.586.504					
7.01.00.00.00.04.0031	KELURAHAN MAMPANG PRAPATAN - JAKSEL	APBD - Utang Belanja TALI											36.186	36.186	TELKOM	PEMBAYARAN TAGIHAN TELEPON KANTOR
7.01.00.00.00.04.0031	KELURAHAN MAMPANG PRAPATAN - JAKSEL	APBD - Utang Belanja TALI											9,822.253	9,822.253	PLN	PEMBAYARAN TAGIHAN LISTRIK KANTOR
7.01.00.00.00.04.0031	Kelurahan Mampang Prapatan - JAKSEL	APBD - Utang Belanja TALI											720.920	720.920		Utang Listrik pemakaian desember 2022
7.01.00.00.00.04.0032	KELURAHAN PELA MAMPANG JAKSEL	APBD - Utang Belanja TALI				8.220.218	8.220.218			8.220.218	8.220.218					Tagihan TALI Bulan Desember 2021
7.01.00.00.00.04.0032	KELURAHAN PELA MAMPANG JAKSEL	APBD - Utang Belanja TALI											10,483.558	10,483.558	PLN	PEMBAYARAN TAGIHAN LISTRIK BULAN JANUARI TA
7.01.00.00.00.04.0032	KELURAHAN PELA MAMPANG JAKSEL	APBD - Utang Belanja TALI											37.671	37.671	TELKOM	PEMBAYARAN TAGIHAN TELEPON BULAN JANUARI TA
7.01.00.00.00.04.0033	KELURAHAN KUNINGAN BARAT - JAKSEL	APBD - Utang Belanja TALI				11.548.811	11.548.811			11.548.811	11.548.811					Tagihan TALI Bulan Desember 2021
7.01.00.00.00.04.0033	KELURAHAN KUNINGAN BARAT - JAKSEL	APBD - Utang Belanja TALI											63.936	63.936	TELKOM	PEMBAYARAN TAGIHAN TELEPON KANTOR
7.01.00.00.00.04.0033	KELURAHAN KUNINGAN BARAT - JAKSEL	APBD - Utang Belanja TALI											12,219.702	12,219.702	PLN	PEMBAYARAN TAGIHAN LISTRIK KANTOR
7.01.00.00.00.04.0034	KELURAHAN BANGKA - JAKSEL	APBD - Utang Belanja TALI				8.420.843	8.420.843			8.420.843	8.420.843					Tagihan TALI Bulan Desember 2021
7.01.00.00.00.04.0034	KELURAHAN BANGKA - JAKSEL	APBD - Utang Belanja TALI											168.029	168.029	TELKOM	PEMBAYARAN TAGIHAN TELEPON KANTOR
7.01.00.00.00.04.0034	KELURAHAN BANGKA - JAKSEL	APBD - Utang Belanja TALI											10,092.418	10,092.418	PLN	PEMBAYARAN TAGIHAN LISTRIK KANTOR
7.01.00.00.00.04.0035	KECAMATAN PANCORAN - JAKSEL	APBD - Utang Belanja TALI	2.010.661	Pembayaran Tagihan Telepon, Air dan Listrik Kecamatan		15.647.325	15.647.325			15.647.325	15.647.325					Tagihan TALI Bulan Desember 2021
7.01.00.00.00.04.0035	KECAMATAN PANCORAN - JAKSEL	APBD - Utang Belanja TALI											129.989	129.989	TELKOM	PEMBAYARAN JASA TELEKOMUNIKASI TAGIHAN
7.01.00.00.00.04.0035	KECAMATAN PANCORAN - JAKSEL	APBD - Utang Belanja TALI											19,173.730	19,173.730	PLN	PEMBAYARAN REKENING LISTRIK BULAN JANUARI 2023
7.01.00.00.00.04.0036	KELURAHAN PANCORAN - JAKSEL	APBD - Utang Belanja TALI	2.016.743	Pembayaran Tagihan Telepon, Air dan Listrik Kelurahan		8.584.904	8.584.904			8.584.904	8.584.904					Tagihan TALI Bulan Desember 2021
7.01.00.00.00.04.0036	KELURAHAN PANCORAN - JAKSEL	APBD - Utang Belanja TALI											49.750	49.750	TELKOM	PEMBAYARAN TAGIHAN TELEPON KANTOR LURAH
7.01.00.00.00.04.0036	KELURAHAN PANCORAN - JAKSEL	APBD - Utang Belanja TALI											7,927.930	7,927.930	PLN	PEMBAYARAN TAGIHAN LISTRIK RUMAH DINAS DAN TAGIHAN TALI Bulan Desember 2021
7.01.00.00.00.04.0037	KELURAHAN DUREN TIGA - JAKSEL	APBD - Utang Belanja TALI	2.016.743	Pembayaran tagihan Telepon, Air dan Listrik Kelurahan		9.932.104	9.932.104			9.932.104	9.932.104					Tagihan TALI Bulan Desember 2021
7.01.00.00.00.04.0037	KELURAHAN DUREN TIGA - JAKSEL	APBD - Utang Belanja TALI											10,853.390	10,853.390	PLN	PEMBAYARAN TAGIHAN REKENING LISTRIK KANTOR
7.01.00.00.00.04.0037	KELURAHAN DUREN TIGA - JAKSEL	APBD - Utang Belanja TALI											111.222	111.222	TELKOM	PEMBAYARAN TAGIHAN TELEPON BULAN JANUARI
7.01.00.00.00.04.0037	KELURAHAN DUREN TIGA - JAKSEL	APBD - Utang Belanja TALI											640.220	640.220	PLN	PEMBAYARAN TAGIHAN REKENING LISTRIK RPTRA
7.01.00.00.00.04.0038	KELURAHAN KALIBATA - JAKSEL	APBD - Utang Belanja TALI	2.016.743	Pembayaran Tagihan Telepon, Air dan Listrik Kelurahan		8.925.161	8.925.161			8.925.161	8.925.161					Tagihan TALI Bulan Desember 2021
7.01.00.00.00.04.0038	KELURAHAN KALIBATA - JAKSEL	APBD - Utang Belanja TALI											85.858	85.858	TELKOM	BELANJA TAGIHAN TELEPON JASA TELEKOMUNIKASI
7.01.00.00.00.04.0038	KELURAHAN KALIBATA - JAKSEL	APBD - Utang Belanja TALI											10,282.452	10,282.452	PLN	BELANJA TAGIHAN LISTRIK BULAN JANUARI 2023
7.01.00.00.00.04.0039	KELURAHAN RAWAJATI - JAKSEL	APBD - Utang Belanja TALI	2.016.743	Pembayaran Tagihan Telepon, Air dan Listrik Kelurahan		7.763.940	7.763.940			7.763.940	7.763.940					Tagihan TALI Bulan Desember 2021
7.01.00.00.00.04.0039	KELURAHAN RAWAJATI - JAKSEL	APBD - Utang Belanja TALI											122.602	122.602	TELKOM	PEMBAYARAN TAGIHAN TELEPON KELURAHAN
7.01.00.00.00.04.0039	KELURAHAN RAWAJATI - JAKSEL	APBD - Utang Belanja TALI											6,795.204	6,795.204	PLN	PEMBAYARAN TAGIHAN LISTRIK KELURAHAN
7.01.00.00.00.04.0040	KELURAHAN PANGADEGAN - JAKSEL	APBD - Utang Belanja TALI	2.006.959	Pembayaran Tagihan Telepon, Air dan Listrik Kelurahan		7.904.202	7.904.202			7.904.202	7.904.202					Tagihan TALI Bulan Desember 2021
7.01.00.00.00.04.0040	KELURAHAN PANGADEGAN - JAKSEL	APBD - Utang Belanja TALI											7,667.590	7,667.590	PLN	PEMBAYARAN TAGIHAN LISTRIK KANTOR DAN
7.01.00.00.00.04.0041	KELURAHAN CIKOKO - JAKSEL	APBD - Utang Belanja TALI	2.006.959	Pembayaran Tagihan Telepon, Air dan Listrik Kelurahan		5.575.331	5.575.331			5.575.331	5.575.331					Tagihan TALI Bulan Desember 2021
7.01.00.00.00.04.0041	KELURAHAN CIKOKO - JAKSEL	APBD - Utang Belanja TALI											116.624	116.624	TELKOM	PEMBAYARAN JASA TELEKOMUNIKASI TAGIHAN
7.01.00.00.00.04.0041	KELURAHAN CIKOKO - JAKSEL	APBD - Utang Belanja TALI											8,207.156	8,207.156	PLN	PEMBAYARAN REKENING LISTRIK BULAN JANUARI 2023
7.01.00.00.00.04.0042	KECAMATAN KEBAYORAN BARU - JAKSEL	APBD - Utang Belanja TALI	2.021.328	Pembayaran Tagihan Telepon, Air dan Listrik (TAL) Kantor		14.342.872	14.342.872			14.342.872	14.342.872					Tagihan TALI Bulan Desember 2021
7.01.00.00.00.04.0042	KECAMATAN KEBAYORAN BARU - JAKSEL	APBD - Utang Belanja TALI											219.780	219.780	TELKOM	PEMBAYARAN TAGIHAN TELEPON GEDUNG KANTOR
7.01.00.00.00.04.0042	KECAMATAN KEBAYORAN BARU - JAKSEL	APBD - Utang Belanja TALI											15,919.640	15,919.640	PLN	PEMBAYARAN TAGIHAN LISTRIK GEDUNG KANTOR
7.01.00.00.00.04.0043	KELURAHAN GANDARIA UTARA - JAKSEL	APBD - Utang Belanja TALI				12.718.897	12.718.897			12.718.897	12.718.897					Tagihan TALI Bulan Desember 2021
7.01.00.00.00.04.0043	KELURAHAN GANDARIA UTARA - JAKSEL	APBD - Utang Belanja TALI											10,202.081	10,202.081	PLN	PEMBAYARAN TAGIHAN LISTRIK KANTOR
7.01.00.00.00.04.0043	KELURAHAN GANDARIA UTARA - JAKSEL	APBD - Utang Belanja TALI											766.112	766.112	PLN	PEMBAYARAN TAGIHAN LISTRIK RPTRA BULAN
7.01.00.00.00.04.0043	KELURAHAN GANDARIA UTARA - JAKSEL	APBD - Utang Belanja TALI											36.186	36.186	TELKOM	PEMBAYARAN BELANJA TAGIHAN TELEPON KANTOR
7.01.00.00.00.04.0043	Kelurahan Gandaria Utara - JAKSEL	APBD - Utang Belanja TALI											57.462	57.462		Utang Air pemakaian Desember 2022
7.01.00.00.00.04.0043	Kelurahan Gandaria Utara - JAKSEL	APBD - Utang Belanja TALI											621.600	621.600		Utang Kawat/ Faksimili/ Internet/TV Berlangganan
7.01.00.00.00.04.0044	KELURAHAN CIPETE UTARA - JAKSEL	APBD - Utang Belanja TALI	2.016.743	Pembayaran Tagihan Telepon, Air dan Listrik Kelurahan		12.986.236	12.986.236			12.986.236	12.986.236					Tagihan TALI Bulan Desember 2021
7.01.00.00.00.04.0044	KELURAHAN CIPETE UTARA - JAKSEL	APBD - Utang Belanja TALI											150.691	150.691	TELKOM	PEMBAYARAN TAGIHAN TELEPON KANTOR
7.01.00.00.00.04.0044	KELURAHAN CIPETE UTARA - JAKSEL	APBD - Utang Belanja TALI											11,686.485	11,686.485	PLN	PEMBAYARAN TAGIHAN LISTRIK KTR KELURAHAN
7.01.00.00.00.04.0044	KELURAHAN CIPETE UTARA - JAKSEL	APBD - Utang Belanja TALI											742.440	742.440	PLN	PEMBAYARAN BELANJA TAGIHAN LISTRIK RPTRA

KODE SKPD	NAMA SKPD	JENIS UTANG BELANJA	KODE RSK	NAMA RSK	UTANG SEBELUM 2021	UTANG 2021	TOTAL UTANG AUDITED 2021	MUTASI/KOREKSI TAMBAH UTANG AUDITED 2021	MUTASI/KOREKSI KURANG UTANG AUDITED 2021	SALDO 2021 SETELAH KOREKSI	PEMBAYARAN UTANG 2021 S/D 31 DES 2022	SALDO UTANG 2021 PER 31 DES 2022	PEMBAYARAN UTANG DARI KEGIATAN 2022	SALDO UTANG PER 31 DES 2022	NAMA PIHAK KETIGA	KETERANGAN BARANG/JASA YANG DIPROLEH	
1	2	3	4	5	6	7	8 = 6 + 7	9	10	11 = 8 + 9 - 10	12	13 = 11 - 12	14	15 = 13 + 14	16	17	
7.01.0.00.0.00.04.0044	KELURAHAN CIPETE UTARA - JAKSEL	APBD - Utang Belanja TALI											743.700	743.700	INTERNET	PEMBAYARAN BELANJA TAGIHAN INTERNET RPTRA Tagihan TALI Bulan Desember 2021	
7.01.0.00.0.00.04.0045	KELURAHAN PULO - JAKSEL	APBD - Utang Belanja TALI				5.929.173	5.929.173			5.929.173	5.929.173						
7.01.0.00.0.00.04.0045	KELURAHAN PULO - JAKSEL	APBD - Utang Belanja TALI												56.461	56.461	TELKOM	PEMBAYARAN TAGIHAN TELEPON KANTOR
7.01.0.00.0.00.04.0045	KELURAHAN PULO - JAKSEL	APBD - Utang Belanja TALI											6.660.074	6.660.074	PLN	PEMBAYARAN TAGIHAN LISTRIK KANTOR	
7.01.0.00.0.00.04.0046	KELURAHAN PETOGOGAN - JAKSEL	APBD - Utang Belanja TALI				9.359.505	9.359.505			9.359.505	9.359.505					PLN/IPT. AETRA/PT.TELKOM	Tagihan TALI Bulan Desember 2021
7.01.0.00.0.00.04.0046	KELURAHAN PETOGOGAN - JAKSEL	APBD - Utang Belanja TALI											10.072.934	10.072.934	PLN	PEMBAYARAN TAGIHAN REKENING LISTRIK BULAN	
7.01.0.00.0.00.04.0046	Kelurahan Petogogan - JAKSEL	APBD - Utang Belanja TALI											194.974	194.974		Utang Telepon Pemakaian Desember 2022	
7.01.0.00.0.00.04.0047	KELURAHAN MELAWAI - JAKSEL	APBD - Utang Belanja TALI				6.110.711	6.110.711			6.110.711	6.110.711					PLN/IPT. AETRA/PT.TELKOM	Tagihan TALI Bulan Desember 2021
7.01.0.00.0.00.04.0047	KELURAHAN MELAWAI - JAKSEL	APBD - Utang Belanja TALI											6.832.263	6.832.263	PLN	PEMBAYARAN TAGIHAN REKENING LISTRIK KANTOR	
7.01.0.00.0.00.04.0047	KELURAHAN MELAWAI - JAKSEL	APBD - Utang Belanja TALI											36.186	36.186	TELKOM	PEMBAYARAN TAGIHAN TELEPON GEDUNG KANTOR	
7.01.0.00.0.00.04.0048	KELURAHAN KRAMAT PELA - JAKSEL	APBD - Utang Belanja TALI				8.100.064	8.100.064			8.100.064	8.100.064						Tagihan TALI Bulan Desember 2021
7.01.0.00.0.00.04.0048	KELURAHAN KRAMAT PELA - JAKSEL	APBD - Utang Belanja TALI											63.936	63.936	TELKOM	PEMBAYARAN TAGIHAN TELEPON KELURAHAN BL	
7.01.0.00.0.00.04.0048	KELURAHAN KRAMAT PELA - JAKSEL	APBD - Utang Belanja TALI											7.624.193	7.624.193	PLN	PEMBAYARAN TAGIHAN LISTRIK KELURAHAN BULAN	
7.01.0.00.0.00.04.0049	KELURAHAN GUNUNG - JAKSEL	APBD - Utang Belanja TALI				7.608.280	7.608.280			7.608.280	7.608.280					PLN/IPT. AETRA/PT. TELKOM	Tagihan TALI Bulan Desember 2021
7.01.0.00.0.00.04.0049	KELURAHAN GUNUNG - JAKSEL	APBD - Utang Belanja TALI												77.811	77.811	TELKOM	PEMBAYARAN JASA TELEKOMUNIKASI
7.01.0.00.0.00.04.0049	KELURAHAN GUNUNG - JAKSEL	APBD - Utang Belanja TALI											10.735.505	10.735.505	PLN	PEMBAYARAN REKENING LISTRIK KELURAHAN	
7.01.0.00.0.00.04.0050	KELURAHAN SELONG - JAKSEL	APBD - Utang Belanja TALI				226.354	226.354			226.354	226.354						Tagihan TALI Bulan Desember 2021
7.01.0.00.0.00.04.0050	KELURAHAN SELONG - JAKSEL	APBD - Utang Belanja TALI											127.134	127.134	PLN	PEMBAYARAN LISTRIK TELEPON BULAN JANUARI	
7.01.0.00.0.00.04.0050	KELURAHAN SELONG - JAKSEL	APBD - Utang Belanja TALI											100.122	100.122	TELKOM	PEMBAYARAN JASA TELEKOMUNIKASI TAGIHAN	
7.01.0.00.0.00.04.0051	KELURAHAN RAWA BARAT - JAKSEL	APBD - Utang Belanja TALI				8.225.593	8.225.593			8.225.593	8.225.593					PLN/IPT. AETRA/PT. TELKOM	Tagihan TALI Bulan Desember 2021
7.01.0.00.0.00.04.0051	KELURAHAN RAWA BARAT - JAKSEL	APBD - Utang Belanja TALI											9.844.857	9.844.857	PLN	PEMBAYARAN TAGIHAN LISTRIK KANTOR	
7.01.0.00.0.00.04.0051	KELURAHAN RAWA BARAT - JAKSEL	APBD - Utang Belanja TALI											96.886	96.886	TELKOM	PEMBAYARAN TAGIHAN TELEPON KANTOR	
7.01.0.00.0.00.04.0052	KELURAHAN SENAYAN - JAKSEL	APBD - Utang Belanja TALI				12.081.416	12.081.416			12.081.416	12.081.416					PLN/IPT. AETRA/PT. TELKOM	Tagihan TALI Bulan Desember 2021
7.01.0.00.0.00.04.0052	KELURAHAN SENAYAN - JAKSEL	APBD - Utang Belanja TALI											5.455.742	5.455.742	TELKOM	PEMBAYARAN JASA TELEKOMUNIKASI TAGIHAN	
7.01.0.00.0.00.04.0052	KELURAHAN SENAYAN - JAKSEL	APBD - Utang Belanja TALI											9.083.128	9.083.128	PLN	PEMBAYARAN REKENING LISTRIK BULAN JANUARI 2023	
7.01.0.00.0.00.04.0053	KECAMATAN SETIABUDI - JAKSEL	APBD - Utang Belanja TALI				14.665.646	14.665.646			14.665.646	14.665.646						Tagihan TALI Bulan Desember 2021
7.01.0.00.0.00.04.0053	KECAMATAN SETIABUDI - JAKSEL	APBD - Utang Belanja TALI												191.808	191.808	TELKOM	PEMBAYARAN BELANJA TELEPON KECAMATAN
7.01.0.00.0.00.04.0053	KECAMATAN SETIABUDI - JAKSEL	APBD - Utang Belanja TALI											18.232.021	18.232.021	PLN	PEMBAYARAN BELANJA LISTRIK KECAMATAN	
7.01.0.00.0.00.04.0054	KELURAHAN KARET SEMANGGI - JAKSEL	APBD - Utang Belanja TALI				6.382.808	6.382.808			6.382.808	6.382.808						Tagihan TALI Bulan Desember 2021
7.01.0.00.0.00.04.0054	KELURAHAN KARET SEMANGGI - JAKSEL	APBD - Utang Belanja TALI											50.893	50.893	TELKOM	JASA TELEKOMUNIKASI TAGIHAN TELPON KANTOR	
7.01.0.00.0.00.04.0054	KELURAHAN KARET SEMANGGI - JAKSEL	APBD - Utang Belanja TALI											7.904.780	7.904.780	PLN	PEMBAYARAN REKENING LISTRIK KANTOR KELURAHAN KARET	
7.01.0.00.0.00.04.0055	KELURAHAN KUNINGAN TIMUR - JAKSEL	APBD - Utang Belanja TALI				4.046.777	4.046.777			4.046.777	4.046.777					PLN/IPT. AETRA/PT. TELKOM	Tagihan TALI Bulan Desember 2021
7.01.0.00.0.00.04.0055	KELURAHAN KUNINGAN TIMUR - JAKSEL	APBD - Utang Belanja TALI											4.110.660	4.110.660	PLN	PEMBAYARAN TAGIHAN LISTRIK JANUARI 2023	
7.01.0.00.0.00.04.0056	KELURAHAN KARET KUNINGAN - JAKSEL	APBD - Utang Belanja TALI	2.016.743	Pembayaran Tagihan Telepon, Air dan Listrik Kelurahan		6.680.903	6.680.903			6.680.903	6.680.903						Tagihan TALI Bulan Desember 2021
7.01.0.00.0.00.04.0056	KELURAHAN KARET KUNINGAN - JAKSEL	APBD - Utang Belanja TALI											55.500	55.500	TELKOM	PEMBAYARAN TAGIHAN JASA TELEKOMUNIKASI KANTOR	
7.01.0.00.0.00.04.0056	KELURAHAN KARET KUNINGAN - JAKSEL	APBD - Utang Belanja TALI											7.924.643	7.924.643	PLN	PEMBAYARAN TAGIHAN REKENING LISTRIK KANTOR	
7.01.0.00.0.00.04.0057	KELURAHAN KARET - JAKSEL	APBD - Utang Belanja TALI				9.954.741	9.954.741			9.954.741	9.954.741						Tagihan TALI Bulan Desember 2021
7.01.0.00.0.00.04.0057	KELURAHAN KARET - JAKSEL	APBD - Utang Belanja TALI											174.771	174.771	TELKOM	PEMBAYARAN BELANJA TAGIHAN TELEPHON BULAN	
7.01.0.00.0.00.04.0057	KELURAHAN KARET - JAKSEL	APBD - Utang Belanja TALI											9.547.889	9.547.889	PLN	PEMBAYARAN BELANJA TAGIHAN LISTRIK BULAN	
7.01.0.00.0.00.04.0058	KELURAHAN MENTENG ATAS JAKSEL	APBD - Utang Belanja TALI				8.355.988	8.355.988			8.355.988	8.355.988						Tagihan TALI Bulan Desember 2021
7.01.0.00.0.00.04.0058	KELURAHAN MENTENG ATAS JAKSEL	APBD - Utang Belanja TALI											72.372	72.372	TELKOM	PEMBAYARAN BELANJA TELEPON KANTOR	
7.01.0.00.0.00.04.0058	KELURAHAN MENTENG ATAS JAKSEL	APBD - Utang Belanja TALI											8.038.243	8.038.243	PLN	PEMBAYARAN BELANJA LISTRIK KANTOR	
7.01.0.00.0.00.04.0058	KELURAHAN MENTENG ATAS JAKSEL	APBD - Utang Belanja TALI											75.124	75.124	PLN	PEMBAYARAN LISTRIK RUMAH DINAS KELURAHAN	
7.01.0.00.0.00.04.0058	Kelurahan Menteng Atas - JAKSEL	APBD - Utang Belanja TALI											2.447.921	2.447.921		Utang Listrik pemakaian desember 2022	
7.01.0.00.0.00.04.0058	Kelurahan Menteng Atas - JAKSEL	APBD - Utang Belanja TALI											1.981.350	1.981.350		Utang Kawal/ Faksimili/ Intranet/TV Berlangganan	
7.01.0.00.0.00.04.0059	KELURAHAN PASAR MANGGIS - JAKSEL	APBD - Utang Belanja TALI				2.413.836	2.413.836			2.413.836	2.413.836						Tagihan TALI Bulan Desember 2021
7.01.0.00.0.00.04.0059	KELURAHAN PASAR MANGGIS - JAKSEL	APBD - Utang Belanja TALI											36.186	36.186	TELKOM	PEMBAYARAN TELEPON KANTOR BULAN JANUARI	
7.01.0.00.0.00.04.0059	KELURAHAN PASAR MANGGIS - JAKSEL	APBD - Utang Belanja TALI											4.078.872	4.078.872	PLN	PEMBAYARAN LISTRIK KANTOR BULAN JANUARI	

KODE SKPD	NAMA SKPD	JENIS UTANG BELANJA	KODE RSK	NAMA RSK	UTANG SEBELUM 2021	UTANG 2021	TOTAL UTANG AUDITED 2021	MUTASI/KOREKSI TAMBAH UTANG AUDITED 2021	MUTASI/KOREKSI KURANG UTANG AUDITED 2021	SALDO 2021 SETELAH KOREKSI	PEMBAYARAN UTANG 2021 S/D 31 DES 2022	SALDO UTANG PER 31 DES 2021	PEMBAYARAN UTANG DARI KEGIATAN 2022	SALDO UTANG PER 31 DES 2022	NAMA PIHAK KETIGA	KETERANGAN BARANG/JASA YANG DIPROLEH
1	2	3	4	5	6	7	8 = 6 + 7	9	10	11 = 8 + 9 - 10	12	13 = 11 - 12	14	15 = 13 + 14	16	17
7.01.00.00.00.04.0060	KELURAHAN GUNTUR - JAKSEL	APBD - Utang Belanja TALI	2.016.743	Pembayaran Tagihan Telepon, Air dan Listrik Kelurahan	-	8.402.265	8.402.265	-	-	8.402.265	8.402.265	-	-	-	-	Tagihan TALI Bulan Desember 2021
7.01.00.00.00.04.0060	KELURAHAN GUNTUR - JAKSEL	APBD - Utang Belanja TALI											72.372	72.372	TELKOM	PEMBAYARAN BELANJA TELEPON KELURAHAN
7.01.00.00.00.04.0060	KELURAHAN GUNTUR - JAKSEL	APBD - Utang Belanja TALI											9.973.742	9.973.742	PLN	PEMBAYARAN BELANJA LISTRIK KELURAHAN
7.01.00.00.00.04.0061	KELURAHAN SETIA BUDI - JAKSEL	APBD - Utang Belanja TALI				7.910.602	7.910.602			7.910.602	7.910.602		-	-	PLN/PPT AETRA/PPT.TELKOM	Tagihan TALI Bulan Desember 2021
7.01.00.00.00.04.0061	KELURAHAN SETIA BUDI - JAKSEL	APBD - Utang Belanja TALI											73.704	73.704	TELKOM	PEMBAYARAN TAGIHAN TELEPON KANTOR
7.01.00.00.00.04.0061	KELURAHAN SETIA BUDI - JAKSEL	APBD - Utang Belanja TALI											8.634.054	8.634.054	PLN	PEMBAYARAN TAGIHAN LLISTRIK KANTOR
7.01.00.00.00.04.0062	KECAMATAN TEBET - JAKSEL	APBD - Utang Belanja TALI				19.610.958	19.610.958			19.610.958	19.610.958		-	-	PLN/PPT AETRA/PPT.TELKOM	Tagihan TALI Bulan Desember 2021
7.01.00.00.00.04.0062	KECAMATAN TEBET - JAKSEL	APBD - Utang Belanja TALI											20.163.706	20.163.706	PLN	PEMBAYARAN TAGIHAN REKENING LISTRIK BULAN
7.01.00.00.00.04.0062	KECAMATAN TEBET - JAKSEL	APBD - Utang Belanja TALI											760.110	760.110	TELKOM	PEMBAYARAN TAGIHAN REKENING TELEPON BULAN
7.01.00.00.00.04.0063	KELURAHAN MENTENG DALAM - JAKSEL	APBD - Utang Belanja TALI				7.583.842	7.583.842			7.583.842	7.583.842		-	-	PLN/PPT AETRA/PPT.TELKOM	Tagihan TALI Bulan Desember 2021
7.01.00.00.00.04.0063	KELURAHAN MENTENG DALAM - JAKSEL	APBD - Utang Belanja TALI											102.786	102.786	TELKOM	PEMBAYARAN TAGIHAN TELEPON KANTOR
7.01.00.00.00.04.0063	KELURAHAN MENTENG DALAM - JAKSEL	APBD - Utang Belanja TALI											9.005.859	9.005.859	PLN	PEMBAYARAN TAGIHAN LISTRIK KANTOR
7.01.00.00.00.04.0063	KELURAHAN MENTENG DALAM - JAKSEL	APBD - Utang Belanja TALI											1.501.988	1.501.988	PLN	PEMBAYARAN TAGIHAN LISTRIK RPTRA RASAMALA
7.01.00.00.00.04.0064	KELURAHAN TEBET BARAT - JAKSEL	APBD - Utang Belanja TALI				12.622.516	12.622.516			12.622.516	12.622.516		-	-	-	Tagihan TALI Bulan Desember 2021
7.01.00.00.00.04.0064	KELURAHAN TEBET BARAT - JAKSEL	APBD - Utang Belanja TALI											1.080.900	1.080.900	PLN	PEMBAYARAN BULAN 1 TAHUN 2023
7.01.00.00.00.04.0064	KELURAHAN TEBET BARAT - JAKSEL	APBD - Utang Belanja TALI											11.003.244	11.003.244	PLN	PEMBAYARAN REKENING LISTRIK KANTOR LURAH
7.01.00.00.00.04.0064	KELURAHAN TEBET BARAT - JAKSEL	APBD - Utang Belanja TALI											122.766	122.766	TELKOM	PEMBAYARAN TAGIHAN REKENING TELEPON BULAN
7.01.00.00.00.04.0065	KELURAHAN TEBET TIMUR - JAKSEL	APBD - Utang Belanja TALI				8.626.590	8.626.590			8.626.590	8.626.590		-	-	PLN/PPT AETRA/PPT.TELKOM	Tagihan TALI Bulan Desember 2021
7.01.00.00.00.04.0065	KELURAHAN TEBET TIMUR - JAKSEL	APBD - Utang Belanja TALI											72.372	72.372	TELKOM	PEMBAYARAN TAGIHAN TELEPON KANTOR
7.01.00.00.00.04.0065	KELURAHAN TEBET TIMUR - JAKSEL	APBD - Utang Belanja TALI											783.328	783.328	PLN	PEMBAYARAN TAGIHAN LISTRIK RPTRA TAMAN
7.01.00.00.00.04.0065	KELURAHAN TEBET TIMUR - JAKSEL	APBD - Utang Belanja TALI											8.019.554	8.019.554	PLN	PEMBAYARAN TAGIHAN LISTRIK KANTOR
7.01.00.00.00.04.0065	KELURAHAN TEBET TIMUR - JAKSEL	APBD - Utang Belanja TALI											997.452	997.452	PLN	PEMBAYARAN TAGIHAN LISTRIK RPTRA TERATAI
7.01.00.00.00.04.0066	KELURAHAN KEBON BARU - JAKSEL	APBD - Utang Belanja TALI				11.568.549	11.568.549			11.568.549	11.568.549		-	-	PLN/PPT AETRA/PPT.TELKOM	Tagihan TALI Bulan Desember 2021
7.01.00.00.00.04.0066	KELURAHAN KEBON BARU - JAKSEL	APBD - Utang Belanja TALI											1.047.507	1.047.507	TELKOM	JASA TELEKOMUNIKASI KEL. KEBON BARU BULAN
7.01.00.00.00.04.0066	KELURAHAN KEBON BARU - JAKSEL	APBD - Utang Belanja TALI											9.472.040	9.472.040	PLN	PEMBAYARAN TAGIHAN LISTRIK KEL. KEBON BARU
7.01.00.00.00.04.0067	KELURAHAN BUKIT DURI - JAKSEL	APBD - Utang Belanja TALI				14.621.635	14.621.635			14.621.635	14.621.635		-	-	PLN/PPT AETRA/PPT.TELKOM	Tagihan TALI Bulan Desember 2021
7.01.00.00.00.04.0067	KELURAHAN BUKIT DURI - JAKSEL	APBD - Utang Belanja TALI											14.075.162	14.075.162	PLN	PEMBAYARAN TAGIHAN REKENING LISTRIK KEL.
7.01.00.00.00.04.0067	KELURAHAN BUKIT DURI - JAKSEL	APBD - Utang Belanja TALI											1.098.467	1.098.467	TELKOM	PEMBAYARAN TAGIHAN REKENING TELEPON
7.01.00.00.00.04.0068	KELURAHAN MANGGARAI SELATAN - JAKSEL	APBD - Utang Belanja TALI				7.242.923	7.242.923			7.242.923	7.242.923		-	-	PLN/PPT AETRA/PPT.TELKOM	Tagihan TALI Bulan Desember 2021
7.01.00.00.00.04.0068	KELURAHAN MANGGARAI SELATAN - JAKSEL	APBD - Utang Belanja TALI											8.153.336	8.153.336	PLN	PEMBAYARAN TAGIHAN REKENING LISTRIK BULAN
7.01.00.00.00.04.0068	KELURAHAN MANGGARAI SELATAN - JAKSEL	APBD - Utang Belanja TALI											695.359	695.359	TELKOM	PEMBAYARAN JASA TELEKOMUNIKASI TAGIHAN
7.01.00.00.00.04.0069	KELURAHAN MANGGARAI - JAKSEL	APBD - Utang Belanja TALI				9.559.926	9.559.926			9.559.926	9.559.926		-	-	PLN/PPT AETRA/PPT.TELKOM	Tagihan TALI Bulan Desember 2021
7.01.00.00.00.04.0069	KELURAHAN MANGGARAI - JAKSEL	APBD - Utang Belanja TALI											10.094.406	10.094.406	PLN	PEMBAYARAN TAGIHAN LISTRIK KANTOR BULAN
7.01.00.00.00.04.0069	KELURAHAN MANGGARAI - JAKSEL	APBD - Utang Belanja TALI											189.376	189.376	PLN	PEMBAYARAN TAGIHAN LISTRIK RUMAH DINAS
7.01.00.00.00.04.0070	KECAMATAN CILANDAK - JAKSEL	APBD - Utang Belanja TALI				18.247.887	18.247.887			18.247.887	18.247.887		-	-	-	Tagihan TALI Bulan Desember 2021
7.01.00.00.00.04.0070	KECAMATAN CILANDAK - JAKSEL	APBD - Utang Belanja TALI											830.050	830.050	PLN	PEMBAYARAN TAGIHAN LISTRIK RUMAH DINAS
7.01.00.00.00.04.0070	KECAMATAN CILANDAK - JAKSEL	APBD - Utang Belanja TALI											19.308.503	19.308.503	PLN	PEMBAYARAN TAGIHAN REKENING LISTRIK KANTOR
7.01.00.00.00.04.0070	Kecamatan Cilandak - Jaksel	APBD - Utang Belanja TALI											160.839	160.839	-	Utang Telepon Pemakaian Desember 2022
7.01.00.00.00.04.0071	KELURAHAN LEBAK BULUS - JAKSEL	APBD - Utang Belanja TALI				10.721.339	10.721.339			10.721.339	10.721.339		-	-	-	Tagihan TALI Bulan Desember 2021
7.01.00.00.00.04.0071	KELURAHAN LEBAK BULUS - JAKSEL	APBD - Utang Belanja TALI											9.147.766	9.147.766	PLN	PEMBAYARAN TAGIHAN LISTRIK KANTOR DAN
7.01.00.00.00.04.0071	KELURAHAN LEBAK BULUS - JAKSEL	APBD - Utang Belanja TALI											161.163	161.163	TELKOM	PEMBAYARAN TAGIHAN TELEPON KANTOR
7.01.00.00.00.04.0071	KELURAHAN LEBAK BULUS - JAKSEL	APBD - Utang Belanja TALI											1.286.000	1.286.000	PLN	PEMBAYARAN TAGIHAN LISTRIK RPTRA MAWAR DAN
7.01.00.00.00.04.0071	KELURAHAN LEBAK BULUS - JAKSEL	APBD - Utang Belanja TALI											1.136.503	1.136.503	INTERNET	PEMBAYARAN TAGIHAN INTERNET RPTRA MAWAR
7.01.00.00.00.04.0072	KELURAHAN PONDOK LABU - JAKSEL	APBD - Utang Belanja TALI				9.784.722	9.784.722			9.784.722	9.784.722		-	-	-	Tagihan TALI Bulan Desember 2021
7.01.00.00.00.04.0072	KELURAHAN PONDOK LABU - JAKSEL	APBD - Utang Belanja TALI											7.721.792	7.721.792	PLN	PEMBAYARAN LISTRIK KANTOR KELURAHAN
7.01.00.00.00.04.0072	Kelurahan Pondok Labu - Jaksel	APBD - Utang Belanja TALI											1.984.744	1.984.744	-	Utang Listrik pemakaian desember 2022
7.01.00.00.00.04.0072	Kelurahan Pondok Labu - Jaksel	APBD - Utang Belanja TALI											555.000	555.000	-	Utang Kawat/ Faksimili/ Inisiatif/ Berlangganan
7.01.00.00.00.04.0073	KELURAHAN CILANDAK BARAT - JAKSEL	APBD - Utang Belanja TALI				10.391.182	10.391.182			10.391.182	10.391.182		-	-	-	Tagihan TALI Bulan Desember 2021

KODE SKPD	NAMA SKPD	JENIS UTANG BELANJA	KODE RSK	NAMA RSK	UTANG SEBELUM 2021	UTANG 2021	TOTAL UTANG AUDITED 2021	MUTASI/KOREKSI TAMBAH UTANG AUDITED 2021	MUTASI/KOREKSI KURANG UTANG AUDITED 2021	SALDO 2021 SETELAH KOREKSI	PEMBAYARAN UTANG 2021 SYD 31 DES 2022	SALDO UTANG 2021 PER 31 DES 2022	PEMBAYARAN UTANG DARI KEGIATAN 2022	SALDO UTANG PER 31 DES 2022	NAMA PIHAK KETIGA	KETERANGAN BARANG/JASA YANG DIPEROLEH
1	2	3	4	5	6	7	8 = 6 + 7	9	10	11 = 8 + 9 - 10	12	13 = 11 - 12	14	15 = 13 + 14	16	17
7.01.00.00.00.04.0073	KELURAHAN CILANDAK BARAT - JAKSEL	APBD - Utang Belanja TALI											281.679	281.679	TELKOM	PEMBAYARAN BELANJA TAGIHAN TELEPON
7.01.00.00.00.04.0073	KELURAHAN CILANDAK BARAT - JAKSEL	APBD - Utang Belanja TALI											10.907.051	10.907.051	PLN	PEMBAYARAN BELANJA TAGIHAN LISTRIK RUMAH
7.01.00.00.00.04.0073	KELURAHAN CILANDAK BARAT - JAKSEL	APBD - Utang Belanja TALI											681.108	681.108	PLN	PEMBAYARAN BELANJA TAGIHAN LISTRIK RPTRA
7.01.00.00.00.04.0074	KELURAHAN GANDARIA SELATAN - JAKSEL	APBD - Utang Belanja TALI				8.991.871	8.991.871			8.991.871	8.991.871		-	-	PLN/PT AETRA/PT.TELKOM	Tagihan TALI Bulan Desember 2021
7.01.00.00.00.04.0074	KELURAHAN GANDARIA SELATAN - JAKSEL	APBD - Utang Belanja TALI											8.137.135	8.137.135	PLN	PEMBAYARAN BELANJA TAGIHAN LISTRIK KANTOR
7.01.00.00.00.04.0074	KELURAHAN GANDARIA SELATAN - JAKSEL	APBD - Utang Belanja TALI											80.586	80.586	TELKOM	PEMBAYARAN BELANJA JASA TELEKOMUNIKASI/ TELEPON
7.01.00.00.00.04.0074	Kelurahan Gandaria Selatan - Jakesel	APBD - Utang Belanja TALI											2.013.943	2.013.943		Utang Listrik pemakaian desember 2022
7.01.00.00.00.04.0075	KELURAHAN CIPETE SELATAN - JAKSEL	APBD - Utang Belanja TALI				5.717.383	5.717.383			5.717.383	5.717.383		-	-	PLN/PT AETRA/PT.TELKOM	Tagihan TALI Bulan Desember 2021
7.01.00.00.00.04.0075	KELURAHAN CIPETE SELATAN - JAKSEL	APBD - Utang Belanja TALI											5.918.918	5.918.918	PLN	PEMBAYARAN TAGIHAN LISTRIK BULAN JANUARI 2023
7.01.00.00.00.04.0075	Kelurahan Cipete Selatan - Jakesel	APBD - Utang Belanja TALI											75.036	75.036		Utang Telepon Pemakaian Desember 2022
7.01.00.00.00.04.0075	Kelurahan Cipete Selatan - Jakesel	APBD - Utang Belanja TALI											972.704	972.704		Utang Listrik pemakaian desember 2022
7.01.00.00.00.04.0075	Kelurahan Cipete Selatan - Jakesel	APBD - Utang Belanja TALI											321.900	321.900		Utang Kawan/ Pakisami/ Interaktiv Berlangganan
7.01.00.00.00.05.0000	KOTA ADMINISTRASI JAKARTA TIMUR	APBD - Utang Belanja TALI	2.021.822	Pembayaran Listrik		807.059.542	807.059.542			807.059.542	807.059.542		-	-	PT, PLN (Penero)/TELKOM	Tagihan Listrik DAN TELPON Bulan Januari 2022 Unluk
7.01.00.00.00.05.0000	KOTA ADMINISTRASI JAKARTA TIMUR	APBD - Utang Belanja TALI											24.177.355	24.177.355	TELKOM	PEMBAYARAN JASA TELEKOMUNIKASI TAGIHAN
7.01.00.00.00.05.0000	KOTA ADMINISTRASI JAKARTA TIMUR	APBD - Utang Belanja TALI											1.049.828.009	1.049.828.009	PLN	PEMBAYARAN TAGIHAN REKENING LISTRIK BULAN
7.01.00.00.00.05.0000	KOTA ADMINISTRASI JAKARTA TIMUR	APBD - Utang Belanja TALI											47.014.887	47.014.887		Utang Air pemakaian Desember 2020
7.01.00.00.00.05.0001	KECAMATAN PASAR REBO - JAKTIM	APBD - Utang Belanja TALI	2.007.667	Pembayaran Tagihan Telepon, Air dan Listrik Kecamatan		25.413.173	25.413.173			25.413.173	25.413.173		-	-	PLN/PT AETRA/PT.TELKOM	Tagihan TALI Bulan Desember 2021
7.01.00.00.00.05.0001	KECAMATAN PASAR REBO - JAKTIM	APBD - Utang Belanja TALI											26.942.121	26.942.121	PLN	TAGIHAN LISTRIK KANTOR
7.01.00.00.00.05.0001	KECAMATAN PASAR REBO - JAKTIM	APBD - Utang Belanja TALI											237.578	237.578	TELKOM	TAGIHAN DINAS CAMAT JASA TELEKOMUNIKASI
7.01.00.00.00.05.0002	KELURAHAN PEKAYON - JAKTIM	APBD - Utang Belanja TALI	2.013.521	Pembayaran Tagihan Telepon, Air dan Listrik Kantor Kelurahan		11.370.901	11.370.901			11.370.901	11.370.901		-	-	PLN/PT AETRA/PT.TELKOM	Tagihan TALI Bulan Desember 2020
7.01.00.00.00.05.0002	KELURAHAN PEKAYON - JAKTIM	APBD - Utang Belanja TALI											64.213	64.213	TELKOM	BIAYA PEMBAYARAN REKENING TELEPON
7.01.00.00.00.05.0002	KELURAHAN PEKAYON - JAKTIM	APBD - Utang Belanja TALI											1.396.648	1.396.648	PLN	BIAYA PEMBAYARAN REKENING LISTRIK RUANG
7.01.00.00.00.05.0002	KELURAHAN PEKAYON - JAKTIM	APBD - Utang Belanja TALI											8.570.877	8.570.877	PLN	BIAYA PEMBAYARAN REKENING LISTRIK
7.01.00.00.00.05.0003	KELURAHAN KALISARI - JAKTIM	APBD - Utang Belanja TALI	2.011.264	Pembayaran Tagihan Telepon, Air dan Listrik Kelurahan		6.473.210	6.473.210			6.473.210	6.473.210		-	-	PLN/PT AETRA/PT.TELKOM	Tagihan TALI Bulan Desember 2020
7.01.00.00.00.05.0003	KELURAHAN KALISARI - JAKTIM	APBD - Utang Belanja TALI											756.100	756.100	TELKOM	BIAYA TAGIHAN JASA TELEPON BULAN JANUARI
7.01.00.00.00.05.0003	KELURAHAN KALISARI - JAKTIM	APBD - Utang Belanja TALI											7.022.606	7.022.606	PLN	BIAYA TAGIHAN JASA LISTRIK BULAN JANUARI 2023
7.01.00.00.00.05.0004	KELURAHAN BARU - JAKTIM	APBD - Utang Belanja TALI	2.011.264	Pembayaran Tagihan Telepon, Air dan Listrik Kelurahan		7.605.449	7.605.449			7.605.449	7.605.449		-	-	PLN/PT AETRA/PT.TELKOM	Tagihan TALI Bulan Desember 2020
7.01.00.00.00.05.0004	KELURAHAN BARU - JAKTIM	APBD - Utang Belanja TALI											105.341	105.341	TELKOM	PEMBAYARAN BELANJA TAGIHAN TELEPON
7.01.00.00.00.05.0004	KELURAHAN BARU - JAKTIM	APBD - Utang Belanja TALI											7.785.814	7.785.814	PLN	PEMBAYARAN BELANJA TAGIHAN LISTRIK
7.01.00.00.00.05.0005	KELURAHAN CIJANTUNG - JAKTIM	APBD - Utang Belanja TALI				7.219.632	7.219.632			7.219.632	7.219.632		-	-	PLN/PT AETRA/PT.TELKOM	Tagihan TALI Bulan Desember 2020
7.01.00.00.00.05.0005	KELURAHAN CIJANTUNG - JAKTIM	APBD - Utang Belanja TALI											312.021	312.021	TELKOM	TAGIHAN REKENING TELEPON BULAN JANUARI
7.01.00.00.00.05.0005	KELURAHAN CIJANTUNG - JAKTIM	APBD - Utang Belanja TALI											7.076.816	7.076.816	PLN	TAGIHAN REKENING LISTRIK BULAN JANUARI 2023
7.01.00.00.00.05.0006	KELURAHAN GEDONG - JAKTIM	APBD - Utang Belanja TALI	2.011.264	Pembayaran Tagihan Telepon, Air dan Listrik Kelurahan		6.455.019	6.455.019			6.455.019	6.455.019		-	-	PLN/PT AETRA/PT.TELKOM	Tagihan TALI Bulan Desember 2020
7.01.00.00.00.05.0006	KELURAHAN GEDONG - JAKTIM	APBD - Utang Belanja TALI											79.034	79.034	TELKOM	PEMBAYARAN TAGIHAN TELEPON KANTOR
7.01.00.00.00.05.0006	KELURAHAN GEDONG - JAKTIM	APBD - Utang Belanja TALI											306.660	306.660	PLN	PEMBAYARAN TAGIHAN LISTRIK RPTRA KELURAHAN
7.01.00.00.00.05.0006	KELURAHAN GEDONG - JAKTIM	APBD - Utang Belanja TALI											7.299.359	7.299.359	PLN	PEMBAYARAN TAGIHAN LISTRIK KANTOR
7.01.00.00.00.05.0007	KECAMATAN CIRACAS - JAKTIM	APBD - Utang Belanja TALI				19.061.653	19.061.653			19.061.653	19.061.653		-	-	PLN/PT AETRA/PT.TELKOM	Tagihan TALI Bulan Desember 2020
7.01.00.00.00.05.0007	KECAMATAN CIRACAS - JAKTIM	APBD - Utang Belanja TALI											225.220	225.220	TELKOM	BELANJA TAGIHAN TELPON BULAN JANUARI 2023
7.01.00.00.00.05.0007	KECAMATAN CIRACAS - JAKTIM	APBD - Utang Belanja TALI											23.743.601	23.743.601	PLN	BELANJA TAGIHAN LISTRIK BULAN JANUARI 2023
7.01.00.00.00.05.0008	KELURAHAN CIBUBUR - JAKTIM	APBD - Utang Belanja TALI	2.021.822	Pembayaran Listrik		10.878.599	10.878.599			10.878.599	10.878.599		-	-	PLN/PT AETRA/PT.TELKOM	Tagihan TALI Bulan Desember 2020
7.01.00.00.00.05.0008	KELURAHAN CIBUBUR - JAKTIM	APBD - Utang Belanja TALI											940.836	940.836	TELKOM	DIHAYAR TAGIHAN TELEPON KANTOR BULAN JANUARI
7.01.00.00.00.05.0008	KELURAHAN CIBUBUR - JAKTIM	APBD - Utang Belanja TALI											829.596	829.596	PLN	BIAYA TAGIHAN LISTRIK RPTRA BULAN JANUARI 2023
7.01.00.00.00.05.0008	KELURAHAN CIBUBUR - JAKTIM	APBD - Utang Belanja TALI											9.935.420	9.935.420	PLN	DIHAYAR TAGIHAN LISTRIK GEDUNG KANTOR BULAN
7.01.00.00.00.05.0009	KELURAHAN RAMBUTAN - JAKTIM	APBD - Utang Belanja TALI	2.027.816	Pembayaran Tagihan Telepon, Air, dan Listrik Kelurahan		9.890.013	9.890.013			9.890.013	9.890.013		-	-	PLN/PT AETRA/PT.TELKOM	Tagihan TALI (Listrik dan Internet RPTRA) Bulan Januari
7.01.00.00.00.05.0009	KELURAHAN RAMBUTAN - JAKTIM	APBD - Utang Belanja TALI											514.328	514.328	PLN	PEMBAYARAN REKENING LISTRIK RPTRA BULAN
7.01.00.00.00.05.0009	KELURAHAN RAMBUTAN - JAKTIM	APBD - Utang Belanja TALI											9.309.680	9.309.680	PLN	PEMBAYARAN REKENING LISTRIK BULAN JANUARI
7.01.00.00.00.05.0009	KELURAHAN RAMBUTAN - JAKTIM	APBD - Utang Belanja TALI											83.472	83.472	TELKOM	PEMBAYARAN REKENING TELEPON BULAN JANUARI
7.01.00.00.00.05.0010	KELURAHAN KELAPA DUA WETAN - JAKTIM	APBD - Utang Belanja TALI	2.013.521	Pembayaran Tagihan Telepon, Air dan Listrik Kantor Kelurahan		16.528.918	16.528.918			16.528.918	16.528.918		-	-	PLN/PT AETRA/PT.TELKOM	Tagihan TALI Bulan Desember 2020

KODE SKPD	NAMA SKPD	JENIS UTANG BELANJA	KODE RSK	NAMA RSK	UTANG SEBELUM 2021	UTANG 2021	TOTAL UTANG AUDITED 2021	MUTASI/KOREKSI TAMBAH UTANG AUDITED 2021	MUTASI/KOREKSI KURANG UTANG AUDITED 2021	SALDO 2021 SETELAH KOREKSI	PEMBAYARAN UTANG 2021 S/D 31 DES 2022	SALDO UTANG PER 31 DES 2022	PEMBAYARAN UTANG DARI KEGIATAN 2022	SALDO UTANG PER 31 DES 2022	NAMA PIHAK KETIGA	KETERANGAN BARANG/JASA YANG DIPROLEH
1	2	3	4	5	6	7	8 = 6 + 7	9	10	11 = 8 + 9 - 10	12	13 = 11 - 12	14	15 = 13 + 14	16	17
7.01.0.00.0.00.05.0010	KELURAHAN KELAPA DUA WETAN - JAKTIM	APBD - Utang Belanja TALI											1.998.647		1.998.647	BELANJA TAGIHAN LISTRK RIUANG INTERAKSI WARGA
7.01.0.00.0.00.05.0010	KELURAHAN KELAPA DUA WETAN - JAKTIM	APBD - Utang Belanja TALI											20.249.708	20.249.708	PLN	BELANJA TAGIHAN LISTRK KANTOR KELURAHAN
7.01.0.00.0.00.05.0011	KELURAHAN SUSUKAN - JAKTIM	APBD - Utang Belanja TALI								11.245.332	11.245.332				PLN/PPT AETRA/PT.TELKOM	Tagihan TALI Bulan Desember 2020
7.01.0.00.0.00.05.0011	KELURAHAN SUSUKAN - JAKTIM	APBD - Utang Belanja TALI											12.026.477	12.026.477	PLN	BELANJA TAGIHAN LISTRK KANTOR DAN RUMAH DINAS
7.01.0.00.0.00.05.0011	KELURAHAN SUSUKAN - JAKTIM	APBD - Utang Belanja TALI											171.870	171.870	TELKOM	BELANJA TAGIHAN TELEFON BULAN JANUARI 2023
7.01.0.00.0.00.05.0011	KELURAHAN SUSUKAN - JAKTIM	APBD - Utang Belanja TALI											711.236	711.236	PLN	BELANJA TAGIHAN LISTRK RPTRA BULAN JANUARI 2023
7.01.0.00.0.00.05.0012	KELURAHAN CIRACAS - JAKTIM	APBD - Utang Belanja TALI								15.860.495	15.860.495				PLN/PPT AETRA/PT.TELKOM	Tagihan TALI Bulan Desember 2020
7.01.0.00.0.00.05.0012	KELURAHAN CIRACAS - JAKTIM	APBD - Utang Belanja TALI											18.649.419	18.649.419	PLN	PEMBAYARAN REKENING LISTRK BULAN JANUARI 2023
7.01.0.00.0.00.05.0012	KELURAHAN CIRACAS - JAKTIM	APBD - Utang Belanja TALI											36.186	36.186	TELKOM	TAGIHAN TELEPON KANTOR KELURAHAN CIRACAS BULAN
7.01.0.00.0.00.05.0013	KECAMATAN CIPAYUNG - JAKTIM	APBD - Utang Belanja TALI								23.178.981	23.178.981				PLN/PPT AETRA/PT.TELKOM	Tagihan TALI Bulan Desember 2020
7.01.0.00.0.00.05.0013	KECAMATAN CIPAYUNG - JAKTIM	APBD - Utang Belanja TALI											2.905.758	2.905.758	TELKOM	PEMBAYARAN TAGIHAN BELANJA TELEKOMUNIKASI
7.01.0.00.0.00.05.0013	KECAMATAN CIPAYUNG - JAKTIM	APBD - Utang Belanja TALI											22.048.757	22.048.757	PLN	PEMBAYARAN TAGIHAN BELANJA LISTRK KANTOR
7.01.0.00.0.00.05.0014	KELURAHAN CIPAYUNG - JAKTIM	APBD - Utang Belanja TALI								7.219.464	7.219.464				PLN/PPT AETRA/PT.TELKOM	Tagihan TALI Bulan Desember 2020
7.01.0.00.0.00.05.0014	KELURAHAN CIPAYUNG - JAKTIM	APBD - Utang Belanja TALI											329.256	329.256	PLN	PEMBAYARAN TAGIHAN LISTRK RPTRA PAYUNG
7.01.0.00.0.00.05.0014	KELURAHAN CIPAYUNG - JAKTIM	APBD - Utang Belanja TALI											7.992.323	7.992.323	PLN	PEMBAYARAN TAGIHAN LISTRK KANTOR DAN
7.01.0.00.0.00.05.0015	KELURAHAN LUBANG BUAYA JAKTIM	APBD - Utang Belanja TALI								7.862.259	7.862.259				PLN/PPT AETRA/PT.TELKOM	Tagihan TALI Bulan Desember 2020
7.01.0.00.0.00.05.0016	KELURAHAN CEGER - JAKTIM	APBD - Utang Belanja TALI								7.200.313	7.200.313				PLN/PPT AETRA/PT.TELKOM	Tagihan TALI Bulan Desember 2020
7.01.0.00.0.00.05.0016	KELURAHAN CEGER - JAKTIM	APBD - Utang Belanja TALI											80.586	80.586	TELKOM	PEMBAYARAN REKENING LISTRK BULAN JANUARI
7.01.0.00.0.00.05.0016	KELURAHAN CEGER - JAKTIM	APBD - Utang Belanja TALI											7.287.370	7.287.370	PLN	PEMBAYARAN REKENING LISTRK BULAN JANUARI
7.01.0.00.0.00.05.0017	KELURAHAN BAMBANG APUS - JAKTIM	APBD - Utang Belanja TALI	2.011.264	Pembayaran Tagihan Telepon, Air dan Listrik Kelurahan						12.242.582	12.242.582				PLN/PPT AETRA/PT.TELKOM	Tagihan TALI Bulan Desember 2020
7.01.0.00.0.00.05.0017	KELURAHAN BAMBANG APUS - JAKTIM	APBD - Utang Belanja TALI											84.111	84.111	TELKOM	PEMBAYARAN TAGIHAN TELEPON BULAN JANUARI
7.01.0.00.0.00.05.0017	KELURAHAN BAMBANG APUS - JAKTIM	APBD - Utang Belanja TALI											7.445.723	7.445.723	PLN	PEMBAYARAN TAGIHAN LISTRK KANTOR
7.01.0.00.0.00.05.0017	KELURAHAN BAMBANG APUS - JAKTIM	APBD - Utang Belanja TALI											1.694.700	1.694.700	PLN	PEMBAYARAN TAGIHAN LISTRK RPTRA GEBANG
7.01.0.00.0.00.05.0018	KELURAHAN SETU - JAKTIM	APBD - Utang Belanja TALI								7.871.077	7.871.077				PLN/PPT AETRA/PT.TELKOM	Tagihan TALI Bulan Desember 2020
7.01.0.00.0.00.05.0018	KELURAHAN SETU - JAKTIM	APBD - Utang Belanja TALI											7.716.842	7.716.842	PLN	PEMBAYARAN BELANJA TAGIHAN LISTRK
7.01.0.00.0.00.05.0018	KELURAHAN SETU - JAKTIM	APBD - Utang Belanja TALI											36.186	36.186	TELKOM	PEMBAYARAN BELANJA TAGIHAN TELEPON
7.01.0.00.0.00.05.0019	KELURAHAN CILANGKAP - JAKTIM	APBD - Utang Belanja TALI	2.002.445	Pembayaran tagihan Telepon, Air dan Listrik (TAL) Kantor						8.475.205	8.475.205				PLN/PPT AETRA/PT.TELKOM	Tagihan TALI (Listrik & Telepon) Tagihan Bulan Januari 2022
7.01.0.00.0.00.05.0019	KELURAHAN CILANGKAP - JAKTIM	APBD - Utang Belanja TALI											328.463	328.463	TELKOM	PEMBAYARAN JASA TELEKOMUNIKASI (TELEPON)
7.01.0.00.0.00.05.0019	KELURAHAN CILANGKAP - JAKTIM	APBD - Utang Belanja TALI											66.417	66.417	TELKOM	PEMBAYARAN JASA TELEKOMUNIKASI (TELEPON)
7.01.0.00.0.00.05.0019	KELURAHAN CILANGKAP - JAKTIM	APBD - Utang Belanja TALI											1.392.468	1.392.468	PLN	PEMBAYARAN BELANJA LISTRK RPTRA TAMPLAS
7.01.0.00.0.00.05.0019	KELURAHAN CILANGKAP - JAKTIM	APBD - Utang Belanja TALI											6.852.381	6.852.381	PLN	PEMBAYARAN BELANJA LISTRK KANTOR
7.01.0.00.0.00.05.0020	KELURAHAN MUNJUL - JAKTIM	APBD - Utang Belanja TALI	2.011.264	Pembayaran Tagihan Telepon, Air dan Listrik Kelurahan						6.570.274	6.570.274				PLN/PPT AETRA/PT.TELKOM	Tagihan TALI Bulan Desember 2020
7.01.0.00.0.00.05.0020	KELURAHAN MUNJUL - JAKTIM	APBD - Utang Belanja TALI											266.400	266.400	TELKOM	BELANJA TELEFON KELURAHAN MUNJUL
7.01.0.00.0.00.05.0020	KELURAHAN MUNJUL - JAKTIM	APBD - Utang Belanja TALI											7.166.500	7.166.500	PLN	BELANJA LISTRK KELURAHAN MUNJUL
7.01.0.00.0.00.05.0021	KELURAHAN PONDOK RANGGON - JAKTIM	APBD - Utang Belanja TALI								9.338.676	9.338.676				PLN/PPT AETRA/PT.TELKOM	Tagihan TALI Bulan Desember 2020
7.01.0.00.0.00.05.0021	KELURAHAN PONDOK RANGGON - JAKTIM	APBD - Utang Belanja TALI											182.310	182.310	TELKOM	BELANJA TELEPON BULAN JANUARI 2023
7.01.0.00.0.00.05.0021	KELURAHAN PONDOK RANGGON - JAKTIM	APBD - Utang Belanja TALI											866.180	866.180	PLN	BELANJA TAGIHAN LISTRK RPTRA BULAN JANUARI 2023
7.01.0.00.0.00.05.0021	KELURAHAN PONDOK RANGGON - JAKTIM	APBD - Utang Belanja TALI											7.897.524	7.897.524	PLN	BELANJA TAGIHAN LISTRK BULAN JANUARI 2023
7.01.0.00.0.00.05.0022	KECAMATAN KRAMAT JATI - JAKTIM	APBD - Utang Belanja TALI	2.007.667	Pembayaran Tagihan Telepon, Air dan Listrik Kecamatan						22.406.650	22.406.650				PLN/PPT AETRA/PT.TELKOM	Tagihan TALI Bulan Desember 2020
7.01.0.00.0.00.05.0022	KECAMATAN KRAMAT JATI - JAKTIM	APBD - Utang Belanja TALI											1.420.160	1.420.160	TELKOM	PEMBAYARAN TAGIHAN TELEPON BULAN JANUARI
7.01.0.00.0.00.05.0022	KECAMATAN KRAMAT JATI - JAKTIM	APBD - Utang Belanja TALI											27.319.716	27.319.716	PLN	PEMBAYARAN TAGIHAN LISTRK BULAN JANUARI 2023
7.01.0.00.0.00.05.0023	KELURAHAN TENGAH - JAKTIM	APBD - Utang Belanja TALI	2.011.264	Pembayaran Tagihan Telepon, Air dan Listrik Kelurahan						12.463.083	12.463.083				PLN/PPT AETRA/PT.TELKOM	Tagihan TALI Bulan Desember 2020
7.01.0.00.0.00.05.0023	KELURAHAN TENGAH - JAKTIM	APBD - Utang Belanja TALI											9.304.900	9.304.900	PLN	PEMBAYARAN BELANJA LISTRK GEDUNG KANTOR
7.01.0.00.0.00.05.0023	KELURAHAN TENGAH - JAKTIM	APBD - Utang Belanja TALI											599.400	599.400	TELKOM	PEMBAYARAN BELANJA JASA TELEKOMUNIKASI
7.01.0.00.0.00.05.0024	KELURAHAN KAMPUNG DUKUH - JAKTIM	APBD - Utang Belanja TALI	2.013.521	Pembayaran Tagihan Telepon, Air dan Listrik Kantor Kelurahan						7.119.044	7.119.044				PLN/PPT AETRA/PT.TELKOM	Tagihan TALI Bulan Desember 2020
7.01.0.00.0.00.05.0024	KELURAHAN KAMPUNG DUKUH - JAKTIM	APBD - Utang Belanja TALI								7.119.044	7.119.044				PLN/PPT AETRA/PT.TELKOM	Tagihan TALI Bulan Desember 2020
7.01.0.00.0.00.05.0024	KELURAHAN KAMPUNG DUKUH - JAKTIM	APBD - Utang Belanja TALI											11.323.482	11.323.482	TELKOM	PEMBAYARAN REKENING LISTRK BULAN JANUARI 2023
7.01.0.00.0.00.05.0024	KELURAHAN KAMPUNG DUKUH - JAKTIM	APBD - Utang Belanja TALI											91.242	91.242	TELKOM	PEMBAYARAN TAGIHAN TELEFON BULAN JANUARI
7.01.0.00.0.00.05.0025	KELURAHAN KRAMAT JATI - JAKTIM	APBD - Utang Belanja TALI	2.027.816	Pembayaran Tagihan Telepon, Air, dan Listrik Kelurahan						9.984.740	9.984.740				PLN/PPT AETRA/PT.TELKOM	Tagihan TALI Bulan Desember 2020

KODE SKPD	NAMA SKPD	JENIS UTANG BELANJA	KODE RSK	NAMA RSK	UTANG SEBELUM 2021	UTANG 2021	TOTAL UTANG AUDITED 2021	MUTASI/KOREKSI TAMBAH UTANG AUDITED 2021	MUTASI/KOREKSI KURANG UTANG AUDITED 2021	SALDO 2021 SETELAH KOREKSI	PEMBAYARAN UTANG 2021 SYD 31 DES 2022	SALDO UTANG PER 31 DES 2022	PEMBAYARAN UTANG DARI KEGIATAN 2022	SALDO UTANG PER 31 DES 2022	NAMA PIHAK KETIGA	KETERANGAN BARANG/JASA YANG DIPROSEH	
1	2	3	4	5	6	7	8 = 6 + 7	9	10	11 = 8 + 9 - 10	12	13 = 11 - 12	14	15 = 13 + 14	16	17	
7.01.00.00.00.05.0025	KELURAHAN KRAMAT JATI - JAKTIM	APBD - Utang Belanja TALI											1.567.732		PLN	PEMBAYARAN TAGIHAN LISTRIK RPTRA MAUSTIKA KEL	
7.01.00.00.00.05.0025	KELURAHAN KRAMAT JATI - JAKTIM	APBD - Utang Belanja TALI											8.472.453	8.472.453	PLN	PEMBAYARAN TAGIHAN LISTRIK KANTOR	
7.01.00.00.00.05.0025	KELURAHAN KRAMAT JATI - JAKTIM	APBD - Utang Belanja TALI											315.691	315.691	TELKOM	PEMBAYARAN TAGIHAN TELEPON KANTOR BULAN	
7.01.00.00.00.05.0026	KELURAHAN BATU AMPAR - JAKTIM	APBD - Utang Belanja TALI	2.021.822	Pembayaran Listrik	-	6.061.214	6.061.214			6.061.214	6.061.214	-	-	-	PLN/PPT AETRA/PPT.TELKOM	Tagihan TALI Bulan Desember 2020	
7.01.00.00.00.05.0026	KELURAHAN BATU AMPAR - JAKTIM	APBD - Utang Belanja TALI											1.186.828	1.186.828	PLN	PEMBAYARAN JASA TAGIHAN LISTRIK RPTRA UDARA	
7.01.00.00.00.05.0026	KELURAHAN BATU AMPAR - JAKTIM	APBD - Utang Belanja TALI											6.764.680	6.764.680	PLN	PEMBAYARAN JASA TAGIHAN LISTRIK KANTOR	
7.01.00.00.00.05.0027	KELURAHAN BALE KAMBANG - JAKTIM	APBD - Utang Belanja TALI	2.021.822	Pembayaran Listrik	-	8.371.115	8.371.115			8.371.115	8.371.115	-	-	-	PLN/PPT AETRA/PPT.TELKOM	Tagihan TALI Bulan Desember 2020	
7.01.00.00.00.05.0027	KELURAHAN BALE KAMBANG - JAKTIM	APBD - Utang Belanja TALI											691.086	691.086	TELKOM	PEMBAYARAN TAGIHAN TELEPON BULAN JANUARI	
7.01.00.00.00.05.0027	KELURAHAN BALE KAMBANG - JAKTIM	APBD - Utang Belanja TALI											10.249.635	10.249.635	PLN	PEMBAYARAN TAGIHAN LISTRIK BULAN JANUARI 2023	
7.01.00.00.00.05.0028	KELURAHAN CILILITAN - JAKTIM	APBD - Utang Belanja TALI	2.021.822	Pembayaran Listrik	-	8.292.132	8.292.132			8.292.132	8.292.132	-	-	-	PLN/PPT AETRA/PPT.TELKOM	Tagihan TALI Bulan Desember 2020	
7.01.00.00.00.05.0029	KELURAHAN CAWANG - JAKTIM	APBD - Utang Belanja TALI	2.027.816	Pembayaran Tagihan Telepon, Air dan Listrik Kelurahan	-	10.963.355	10.963.355			10.963.355	10.963.355	-	-	-	PLN/PPT AETRA/PPT.TELKOM	Tagihan TALI Bulan Desember 2021	
7.01.00.00.00.05.0029	KELURAHAN CAWANG - JAKTIM	APBD - Utang Belanja TALI											665.856	665.856	TELKOM	PEMBAYARAN JASA TELEPON BULAN JANUARI	
7.01.00.00.00.05.0029	KELURAHAN CAWANG - JAKTIM	APBD - Utang Belanja TALI											14.204.148	14.204.148	PLN	PEMBAYARAN JASA LISTRIK BULAN JANUARI TAHUN 2023	
7.01.00.00.00.05.0030	KECAMATAN MAKASAR - JAKTIM	APBD - Utang Belanja TALI	2.021.793	Pembayaran Air	-	39.171.589	39.171.589			39.171.589	39.171.589	-	-	-	PLN/PPT AETRA/PPT.TELKOM	Tagihan TALI Bulan Desember 2020	
7.01.00.00.00.05.0030	KECAMATAN MAKASAR - JAKTIM	APBD - Utang Belanja TALI											178.044	178.044	TELKOM	PEMBAYARAN TAGIHAN JASA TELEKOMUNIKASI KANTOR	
7.01.00.00.00.05.0030	KECAMATAN MAKASAR - JAKTIM	APBD - Utang Belanja TALI											10.819.945	10.819.945	PLN	PEMBAYARAN TAGIHAN LISTRIK KANTOR	
7.01.00.00.00.05.0031	KELURAHAN CIPINANG MELAYU - JAKTIM	APBD - Utang Belanja TALI								10.444.933	10.444.933	-	-	-	PLN/PPT AETRA/PPT.TELKOM	Tagihan TALI Bulan Desember 2020	
7.01.00.00.00.05.0031	KELURAHAN CIPINANG MELAYU - JAKTIM	APBD - Utang Belanja TALI											9.331.259	9.331.259	PLN	PEMBAYARAN REKENING LISTRIK BULAN JANUARI 2023	
7.01.00.00.00.05.0031	KELURAHAN CIPINANG MELAYU - JAKTIM	APBD - Utang Belanja TALI											767.700	767.700	PLN	PEMBAYARAN REKENING LISTRIK BULAN JANUARI 2023	
7.01.00.00.00.05.0031	KELURAHAN CIPINANG MELAYU - JAKTIM	APBD - Utang Belanja TALI											133.422	133.422	TELKOM	PEMBAYARAN JASA TELEKOMUNIKASI TAGIHAN	
7.01.00.00.00.05.0032	KELURAHAN HALIM PERDANA KUSUMA - JAKTIM	APBD - Utang Belanja TALI								8.309.807	8.309.807	-	-	-	-	-	Utang TALI desember 2021
7.01.00.00.00.05.0033	KELURAHAN KEBON PALA - JAKTIM	APBD - Utang Belanja TALI	2.013.521	Pembayaran Tagihan Telepon, Air dan Listrik Kantor Kelurahan	-	10.307.877	10.307.877			10.307.877	10.307.877	-	-	-	PLN/PPT AETRA/PPT.TELKOM	Tagihan TALI Bulan Desember 2020	
7.01.00.00.00.05.0034	KELURAHAN MAKASAR - JAKTIM	APBD - Utang Belanja TALI								9.232.646	9.232.646	-	-	-	PLN/PPT AETRA/PPT.TELKOM	Tagihan TALI Bulan Desember 2020	
7.01.00.00.00.05.0034	KELURAHAN MAKASAR - JAKTIM	APBD - Utang Belanja TALI											1.111.526	1.111.526	TELKOM	PEMBAYARAN TAGIHAN TELEPON BULAN JANUARI	
7.01.00.00.00.05.0034	KELURAHAN MAKASAR - JAKTIM	APBD - Utang Belanja TALI											8.571.713	8.571.713	PLN	PEMBAYARAN TAGIHAN LISTRIK BULAN JANUARI 2023	
7.01.00.00.00.05.0035	KELURAHAN PINANG RANTI - JAKTIM	APBD - Utang Belanja TALI	2.011.264	Pembayaran Tagihan Telepon, Air dan Listrik Kelurahan	-	7.535.667	7.535.667			7.535.667	7.535.667	-	-	-	PLN/PPT AETRA/PPT.TELKOM	Tagihan TALI Bulan Desember 2020	
7.01.00.00.00.05.0035	KELURAHAN PINANG RANTI - JAKTIM	APBD - Utang Belanja TALI											295.984	295.984	TELKOM	PEMBAYARAN TAGIHAN JASA TELEKOMUNIKASI KANTOR	
7.01.00.00.00.05.0035	KELURAHAN PINANG RANTI - JAKTIM	APBD - Utang Belanja TALI											7.979.267	7.979.267	PLN	PEMBAYARAN TAGIHAN LISTRIK KANTOR	
7.01.00.00.00.05.0035	KELURAHAN PINANG RANTI - JAKTIM	APBD - Utang Belanja TALI											749.972	749.972	PLN	PEMBAYARAN TAGIHAN LISTRIK RPTRA KP. PULO	
7.01.00.00.00.05.0036	KECAMATAN JATINEGARA - JAKTIM	APBD - Utang Belanja TALI								17.177.111	17.177.111	-	-	-	PLN/PPT AETRA/PPT.TELKOM	Tagihan TALI Bulan Desember 2020	
7.01.00.00.00.05.0036	Kecamatan Jatinegara - JAKTIM	APBD - Utang Belanja TALI											15.343.632	15.343.632	TELKOM	Utang TAL Desember 2022	
7.01.00.00.00.05.0037	KELURAHAN KAMPUNG MELAYU - JAKTIM	APBD - Utang Belanja TALI								8.824.971	8.824.971	-	-	-	PLN/PPT AETRA/PPT.TELKOM	Tagihan TALI Bulan Desember 2020	
7.01.00.00.00.05.0037	KELURAHAN KAMPUNG MELAYU - JAKTIM	APBD - Utang Belanja TALI											72.372	72.372	TELKOM	PEMBAYARAN JASA TELEKOMUNIKASI GEDUNG	
7.01.00.00.00.05.0037	KELURAHAN KAMPUNG MELAYU - JAKTIM	APBD - Utang Belanja TALI											10.238.910	10.238.910	PLN	PEMBAYARAN TAGIHAN REKENING LISTRIK GEDUNG	
7.01.00.00.00.05.0038	KELURAHAN BIDARA CINA - JAKTIM	APBD - Utang Belanja TALI								20.088.849	20.088.849	-	-	-	PLN/PPT AETRA/PPT.TELKOM	Tagihan TALI Bulan Desember 2020	
7.01.00.00.00.05.0038	KELURAHAN BIDARA CINA - JAKTIM	APBD - Utang Belanja TALI											43.678	43.678	TELKOM	PEMBAYARAN JASA TELEKOMUNIKASI TAGIHAN	
7.01.00.00.00.05.0038	KELURAHAN BIDARA CINA - JAKTIM	APBD - Utang Belanja TALI											1.355.736	1.355.736	PLN	PEMBAYARAN TAGIHAN LISTRIK RPTRA PERMATA	
7.01.00.00.00.05.0038	KELURAHAN BIDARA CINA - JAKTIM	APBD - Utang Belanja TALI											14.601.210	14.601.210	PLN	PEMBAYARAN TAGIHAN LISTRIK KANTOR DAN	
7.01.00.00.00.05.0039	KELURAHAN BALI MESTER - JAKTIM	APBD - Utang Belanja TALI								7.087.156	7.087.156	-	-	-	PLN/PPT AETRA/PPT.TELKOM	Tagihan TALI Bulan Desember 2020	
7.01.00.00.00.05.0039	KELURAHAN BALI MESTER - JAKTIM	APBD - Utang Belanja TALI											105.672	105.672	TELKOM	PEMBAYARAN JASA TELEKOMUNIKASI TAGIHAN	
7.01.00.00.00.05.0039	KELURAHAN BALI MESTER - JAKTIM	APBD - Utang Belanja TALI											552.470	552.470	PDAM	PEMBAYARAN TAGIHAN AIR MINUM BULAN JANUARI 2023	
7.01.00.00.00.05.0039	KELURAHAN BALI MESTER - JAKTIM	APBD - Utang Belanja TALI											8.129.226	8.129.226	PLN	PEMBAYARAN TAGIHAN REKENING LISTRIK BULAN	
7.01.00.00.00.05.0040	KELURAHAN RAWA BUNGA - JAKTIM	APBD - Utang Belanja TALI								11.739.520	11.739.520	-	-	-	PLN/PPT AETRA/PPT.TELKOM	Tagihan TALI Bulan Desember 2020	
7.01.00.00.00.05.0040	KELURAHAN RAWA BUNGA - JAKTIM	APBD - Utang Belanja TALI											12.676.333	12.676.333	PLN	PEMBAYARAN TAGIHAN LISTRIK GEDUNG KANTOR	
7.01.00.00.00.05.0040	KELURAHAN RAWA BUNGA - JAKTIM	APBD - Utang Belanja TALI											678.956	678.956	PLN	PEMBAYARAN TAGIHAN LISTRIK GEDUNG RPTRA	
7.01.00.00.00.05.0041	KELURAHAN CIPINANG CEMPEDAK - JAKTIM	APBD - Utang Belanja TALI								8.586.222	8.586.222	-	-	-	PLN/PPT AETRA/PPT.TELKOM	Tagihan TALI Bulan Desember 2020	
7.01.00.00.00.05.0041	KELURAHAN CIPINANG CEMPEDAK - JAKTIM	APBD - Utang Belanja TALI											83.472	83.472	TELKOM	PEMBAYARAN JASA TELEKOMUNIKASI TAGIHAN	
7.01.00.00.00.05.0041	KELURAHAN CIPINANG CEMPEDAK - JAKTIM	APBD - Utang Belanja TALI											1.036.188	1.036.188	PLN	PEMBAYARAN TAGIHAN REKENING LISTRIK RPTRA	

KODE SKPD	NAMA SKPD	JENIS UTANG BELANJA	KODE RSK	NAMA RSK	UTANG SEBELUM 2021	UTANG 2021	TOTAL UTANG AUDITED 2021	MUTASI/KOREKSI TAMBAH UTANG AUDITED 2021	MUTASI/KOREKSI KURANG UTANG AUDITED 2021	SALDO 2021 SETELAH KOREKSI	PEMBAYARAN UTANG 2021 S/D 31 DES 2022	SALDO UTANG PER 31 DES 2022	PEMBAYARAN UTANG DARI KEGIATAN 2022	SALDO UTANG PER 31 DES 2022	NAMA PIHAK KETIGA	KETERANGAN BARANG/JASA YANG DIPEROLEH
1	2	3	4	5	6	7	8 = 6 + 7	9	10	11 = 8 + 9 - 10	12	13 = 11 - 12	14	15 = 13 + 14	16	17
7.01.0.00.0.00.05.0041	KELURAHAN CIPINANG CEMPEDAK - JAKTIM	APBD - Utang Belanja TALI											7.049.561	7.049.561	PLN	PEMBAYARAN TAGIHAN REKENING LISTRIK KANTOR Tagihan TALI Bulan Desember 2021
7.01.0.00.0.00.05.0042	KELURAHAN CIPINANG MUJARA - JAKTIM	APBD - Utang Belanja TALI				9.680.884	9.680.884			9.680.884	9.680.884				PLN/PT. AETRA/PT.TELKOM	
7.01.0.00.0.00.05.0042	KELURAHAN CIPINANG MUJARA - JAKTIM	APBD - Utang Belanja TALI											72.372	72.372	TELKOM	PEMBAYARAN JASA TELEKOMUNIKASI TAGIHAN
7.01.0.00.0.00.05.0042	KELURAHAN CIPINANG MUJARA - JAKTIM	APBD - Utang Belanja TALI											2.306.670	2.306.670	PDAM	PEMBAYARAN REKENING TAGIHAN AIR MINJUM BULAN
7.01.0.00.0.00.05.0042	KELURAHAN CIPINANG MUJARA - JAKTIM	APBD - Utang Belanja TALI											12.938.609	12.938.609	PLN	PEMBAYARAN TAGIHAN REKENING LISTRIK BULAN
7.01.0.00.0.00.05.0043	KELURAHAN CIPINANG BESAR SELATAN - JAKTIM	APBD - Utang Belanja TALI				12.245.380	12.245.380			12.245.380	12.245.380				PLN/PT. AETRA/PT.TELKOM	Tagihan TALI Bulan Desember 2020
7.01.0.00.0.00.05.0043	Kelurahan Cipinang Besar Selatan - JAKTIM	APBD - Utang Belanja TALI											15.582.595	15.582.595		Utang TAL Desember 2022
7.01.0.00.0.00.05.0044	KELURAHAN CIPINANG BESAR UTARA - JAKTIM	APBD - Utang Belanja TALI				15.990.548	15.990.548			15.990.548	15.990.548				PLN/PT. AETRA/PT.TELKOM	Tagihan TALI Bulan Desember 2021
7.01.0.00.0.00.05.0044	KELURAHAN CIPINANG BESAR UTARA - JAKTIM	APBD - Utang Belanja TALI											72.372	72.372	TELKOM	PEMBAYARAN JASA TELEKOMUNIKASI TAGIHAN
7.01.0.00.0.00.05.0044	KELURAHAN CIPINANG BESAR UTARA - JAKTIM	APBD - Utang Belanja TALI											1.374.920	1.374.920	PLN	PEMBAYARAN TAGIHAN REKENING LISTRIK RPTRA
7.01.0.00.0.00.05.0044	KELURAHAN CIPINANG BESAR UTARA - JAKTIM	APBD - Utang Belanja TALI											18.304.557	18.304.557	PLN	PEMBAYARAN TAGIHAN REKENING LISTRIK BULAN
7.01.0.00.0.00.05.0045	KECAMATAN DUREN SAWIT - JAKTIM	APBD - Utang Belanja TALI				17.928.355	17.928.355			17.928.355	17.928.355				PLN/PT. AETRA/PT.TELKOM	Tagihan TALI Bulan Desember 2021
7.01.0.00.0.00.05.0045	KECAMATAN DUREN SAWIT - JAKTIM	APBD - Utang Belanja TALI											96.321	96.321	TELKOM	PEMBAYARAN REKENING TELEPON KANTOR
7.01.0.00.0.00.05.0045	KECAMATAN DUREN SAWIT - JAKTIM	APBD - Utang Belanja TALI											20.513.167	20.513.167	PLN	PEMBAYARAN REKENING LISTRIK KANTOR DAN
7.01.0.00.0.00.05.0046	KELURAHAN KLENDER - JAKTIM	APBD - Utang Belanja TALI				12.324.435	12.324.435			12.324.435	12.324.435				PLN/PT. AETRA/PT.TELKOM	Tagihan TALI Bulan Desember 2021
7.01.0.00.0.00.05.0046	KELURAHAN KLENDER - JAKTIM	APBD - Utang Belanja TALI											1.293.857	1.293.857	TELKOM	PEMBAYARAN JASA TELEKOMUNIKASI TAGIHAN
7.01.0.00.0.00.05.0046	KELURAHAN KLENDER - JAKTIM	APBD - Utang Belanja TALI											10.203.939	10.203.939	PLN	PEMBAYARAN TAGIHAN REKENING LISTRIK KANTOR
7.01.0.00.0.00.05.0046	KELURAHAN KLENDER - JAKTIM	APBD - Utang Belanja TALI											485.276	485.276	PLN	PEMBAYARAN TAGIHAN REKENING LISTRIK RPTRA
7.01.0.00.0.00.05.0046	KELURAHAN KLENDER - JAKTIM	APBD - Utang Belanja TALI											5.657.912	5.657.912	PDAM	PEMBAYARAN TAGIHAN AIR BULAN JANUARI 2023
7.01.0.00.0.00.05.0046	Kelurahan Klender - JAKTIM	APBD - Utang Belanja TALI											1.293.857	1.293.857		Utang Telepon Pemakaian Desember 2022
7.01.0.00.0.00.05.0046	Kelurahan Klender - JAKTIM	APBD - Utang Belanja TALI											5.657.912	5.657.912		Utang Air pemakaian Desember 2022
7.01.0.00.0.00.05.0046	Kelurahan Klender - JAKTIM	APBD - Utang Belanja TALI											10.689.215	10.689.215		Utang Listrik pemakaian desember 2022
7.01.0.00.0.00.05.0047	KELURAHAN PONDOK BAMBU - JAKTIM	APBD - Utang Belanja TALI	2.011.264	Pembayaran Tagihan Telepon, Air dan Listrik Kelurahan		8.709.323	8.709.323			8.709.323	8.709.323				PLN/PT. AETRA/PT.TELKOM	Tagihan TALI Bulan Desember 2021
7.01.0.00.0.00.05.0047	KELURAHAN PONDOK BAMBU - JAKTIM	APBD - Utang Belanja TALI											369.068	369.068	PLN	PEMBAYARAN BULAN 1 TAHUN 2023
7.01.0.00.0.00.05.0047	KELURAHAN PONDOK BAMBU - JAKTIM	APBD - Utang Belanja TALI											8.276.008	8.276.008	PLN	PEMBAYARAN BULAN 1 TAHUN 2023
7.01.0.00.0.00.05.0047	KELURAHAN PONDOK BAMBU - JAKTIM	APBD - Utang Belanja TALI											83.472	83.472	TELKOM	PEMBAYARAN TELEPON KANTOR BULAN JANUARI
7.01.0.00.0.00.05.0047	KELURAHAN PONDOK BAMBU - JAKTIM	APBD - Utang Belanja TALI											33.745	33.745	PDAM	PEMBAYARAN BELAJAR AIR KANTOR BULAN JANUARI
7.01.0.00.0.00.05.0047	Kelurahan Pondok Bambu - JAKTIM	APBD - Utang Belanja TALI											83.472	83.472		Utang Telepon Pemakaian Desember 2022
7.01.0.00.0.00.05.0047	Kelurahan Pondok Bambu - JAKTIM	APBD - Utang Belanja TALI											33.745	33.745		Utang Air pemakaian Desember 2022
7.01.0.00.0.00.05.0047	Kelurahan Pondok Bambu - JAKTIM	APBD - Utang Belanja TALI											8.645.076	8.645.076		Utang Listrik pemakaian desember 2022
7.01.0.00.0.00.05.0048	KELURAHAN DUREN SAWIT - JAKTIM	APBD - Utang Belanja TALI				25.477.672	25.477.672			25.477.672	25.477.672				PLN/PT. AETRA/PT.TELKOM	Tagihan TALI Bulan Desember 2021
7.01.0.00.0.00.05.0048	KELURAHAN DUREN SAWIT - JAKTIM	APBD - Utang Belanja TALI											151.336	151.336	TELKOM	PEMBAYARAN TAGIHAN TELEPON KANTOR BLN
7.01.0.00.0.00.05.0048	KELURAHAN DUREN SAWIT - JAKTIM	APBD - Utang Belanja TALI											25.908.760	25.908.760	PLN	PEMBAYARAN TAGIHAN LISTRIK KANTOR BLN
7.01.0.00.0.00.05.0048	KELURAHAN DUREN SAWIT - JAKTIM	APBD - Utang Belanja TALI											1.588.176	1.588.176	PLN	PEMBAYARAN TAGIHAN LISTRIK RPTRA BLN JANUARI
7.01.0.00.0.00.05.0048	Kelurahan Duren Sawit - JAKTIM	APBD - Utang Belanja TALI											151.336	151.336		Utang Telepon Pemakaian Desember 2022
7.01.0.00.0.00.05.0048	Kelurahan Duren Sawit - JAKTIM	APBD - Utang Belanja TALI											27.496.936	27.496.936		Utang Listrik pemakaian desember 2022
7.01.0.00.0.00.05.0049	KELURAHAN MALAKA SARI - JAKTIM	APBD - Utang Belanja TALI	2.011.264	Pembayaran Tagihan Telepon, Air dan Listrik Kelurahan		6.599.237	6.599.237			6.599.237	6.599.237				PLN/PT. AETRA/PT.TELKOM	Tagihan TALI Bulan Desember 2020
7.01.0.00.0.00.05.0049	Kelurahan Malaka Sari - JAKTIM	APBD - Utang Belanja TALI											8.360.441	8.360.441		Utang TAL Desember 2022
7.01.0.00.0.00.05.0050	KELURAHAN MALAKA JAYA - JAKTIM	APBD - Utang Belanja TALI	2.021.822	Pembayaran Listrik		7.213.220	7.213.220			7.213.220	7.213.220					Utang TALI desember 2021
7.01.0.00.0.00.05.0050	KELURAHAN MALAKA JAYA - JAKTIM	APBD - Utang Belanja TALI											6.527.132	6.527.132	PLN	PEMBAYARAN TAGIHAN LISTRIK KELURAHAN BULAN
7.01.0.00.0.00.05.0050	KELURAHAN MALAKA JAYA - JAKTIM	APBD - Utang Belanja TALI											460.800	460.800	PLN	PEMBAYARAN TAGIHAN LISTRIK RPTRA SUNGA
7.01.0.00.0.00.05.0050	KELURAHAN MALAKA JAYA - JAKTIM	APBD - Utang Belanja TALI											874.236	874.236	TELKOM	PEMBAYARAN TAGIHAN TELEPON KELURAHAN
7.01.0.00.0.00.05.0050	Kelurahan Malaka Jaya - JAKTIM	APBD - Utang Belanja TALI											874.236	874.236		Utang Telepon Pemakaian Desember 2022
7.01.0.00.0.00.05.0050	Kelurahan Malaka Jaya - JAKTIM	APBD - Utang Belanja TALI											7.416.107	7.416.107		Utang Listrik pemakaian desember 2022
7.01.0.00.0.00.05.0051	KELURAHAN PONDOK KOPI - JAKTIM	APBD - Utang Belanja TALI	2.011.264	Pembayaran Tagihan Telepon, Air dan Listrik Kelurahan		11.768.609	11.768.609			11.768.609	11.768.609					Utang TALI desember 2021
7.01.0.00.0.00.05.0051	KELURAHAN PONDOK KOPI - JAKTIM	APBD - Utang Belanja TALI											419.962	419.962	PDAM	TAGIHAN AETRA KANTOR KELURAHAN PONDOK KOPI
7.01.0.00.0.00.05.0051	KELURAHAN PONDOK KOPI - JAKTIM	APBD - Utang Belanja TALI											173.556	173.556	TELKOM	TAGIHAN TELEPON KANTOR KELURAHAN PONDOK KOPI
7.01.0.00.0.00.05.0051	KELURAHAN PONDOK KOPI - JAKTIM	APBD - Utang Belanja TALI											9.731.533	9.731.533	PLN	TAGIHAN LISTRIK KANTOR KELURAHAN PONDOK KOPI

KODE SKPD	NAMA SKPD	JENIS UTANG BELANJA	KODE RSK	NAMA RSK	UTANG SEBELUM 2021	UTANG 2021	TOTAL UTANG AUDITED 2021	MUTASI/KOREKSI TAMBAH UTANG AUDITED 2021	MUTASI/KOREKSI KURANG UTANG AUDITED 2021	SALDO 2021 SETELAH KOREKSI	PEMBAYARAN UTANG 2021 S/D 31 DES 2022	SALDO UTANG PER 31 DES 2021	UTANG DARI KEGIATAN 2022	SALDO UTANG PER 31 DES 2022	NAMA PIHAK KETIGA	KETERANGAN BARANG/JASA YANG DIPROSEH
1	2	3	4	5	6	7	8 = 6 + 7	9	10	11 = 8 + 9 - 10	12	13 = 11 - 12	14	15 = 13 + 14	16	17
7.01.0.00.0.00.05.0051	KELURAHAN PONDOK KOPI - JAKTIM	APBD - Utang Belanja TALI											2.047.628	2.047.628	PLN	TAGIHAN LISTRK RPTRA PESONA PONDOK KOPI
7.01.0.00.0.00.05.0051	Kelurahan Pondok Kopi - JAKTIM	APBD - Utang Belanja TALI											173.556	173.556		Utang Telepon Pemakaian Desember 2022
7.01.0.00.0.00.05.0051	Kelurahan Pondok Kopi - JAKTIM	APBD - Utang Belanja TALI											419.962	419.962		Utang Air pemakaian Desember 2022
7.01.0.00.0.00.05.0051	Kelurahan Pondok Kopi - JAKTIM	APBD - Utang Belanja TALI											11.779.161	11.779.161		Utang Listrik pemakaian desember 2022
7.01.0.00.0.00.05.0052	KELURAHAN PONDOK KELAPA - JAKTIM	APBD - Utang Belanja TALI				13.962.215	13.962.215			13.962.215	13.962.215					utang TALI desember 2021
7.01.0.00.0.00.05.0052	KELURAHAN PONDOK KELAPA - JAKTIM	APBD - Utang Belanja TALI											1.661.344	1.661.344	PLN	PEMBAYARAN TAGIHAN LISTRK RPTRA BULAN
7.01.0.00.0.00.05.0052	KELURAHAN PONDOK KELAPA - JAKTIM	APBD - Utang Belanja TALI											9.394.397	9.394.397	PLN	PEMBAYARAN TAGIHAN LISTRK BULAN JANUARI 2023
7.01.0.00.0.00.05.0052	KELURAHAN PONDOK KELAPA - JAKTIM	APBD - Utang Belanja TALI											138.972	138.972	TELKOM	PEMBAYARAN TAGIHAN TELEPON BULAN JANUARI
7.01.0.00.0.00.05.0052	Kelurahan Pondok Kelapa - JAKTIM	APBD - Utang Belanja TALI											138.972	138.972		Utang Telepon Pemakaian Desember 2022
7.01.0.00.0.00.05.0052	Kelurahan Pondok Kelapa - JAKTIM	APBD - Utang Belanja TALI											11.055.741	11.055.741		Utang Listrik pemakaian desember 2022
7.01.0.00.0.00.05.0053	KECAMATAN MATRAMAN - JAKTIM	APBD - Utang Belanja TALI	2.007.667	Pembayaran Tagihan Telepon, Air dan Listrik Kecamatan		8.576.019	8.576.019			8.576.019	8.576.019				PLN/PT, AETRA/PT, TELKOM	Tagihan TALI Bulan Desember 2020
7.01.0.00.0.00.05.0053	KECAMATAN MATRAMAN - JAKTIM	APBD - Utang Belanja TALI											1.729.158	1.729.158	TELKOM	PEMBAYARAN TAGIHAN TELEKOMUNIKASI BULAN
7.01.0.00.0.00.05.0053	KECAMATAN MATRAMAN - JAKTIM	APBD - Utang Belanja TALI											17.339.662	17.339.662	PLN	PEMBAYARAN TAGIHAN LISTRK BULAN JANUARI 2023
7.01.0.00.0.00.05.0053	Kecamatan Matraman - JAKTIM	APBD - Utang Belanja TALI											1.729.158	1.729.158		Utang Telepon Pemakaian Desember 2022
7.01.0.00.0.00.05.0053	Kecamatan Matraman - JAKTIM	APBD - Utang Belanja TALI											17.339.662	17.339.662		Utang Listrik pemakaian desember 2022
7.01.0.00.0.00.05.0054	KELURAHAN PISANGAN BARU - JAKTIM	APBD - Utang Belanja TALI	2.013.521	Pembayaran Tagihan Telepon, Air dan Listrik Kantor Kelurahan		8.213.449	8.213.449			8.213.449	8.213.449				PLN/PT, AETRA/PT, TELKOM	Tagihan TALI Januari 2022 (atas pemakaian Bulan)
7.01.0.00.0.00.05.0054	Kelurahan Pisangan Baru - JAKTIM	APBD - Utang Belanja TALI											8.465.413	8.465.413	PLN	PEMBAYARAN TAGIHAN LISTRK GEDUNG KANTOR
7.01.0.00.0.00.05.0054	Kelurahan Pisangan Baru - JAKTIM	APBD - Utang Belanja TALI											77.922	77.922		Utang Telepon Pemakaian Desember 2022
7.01.0.00.0.00.05.0054	Kelurahan Pisangan Baru - JAKTIM	APBD - Utang Belanja TALI											8.465.413	8.465.413		Utang Listrik pemakaian desember 2022
7.01.0.00.0.00.05.0055	KELURAHAN UTAN KAYU SELATAN - JAKTIM	APBD - Utang Belanja TALI	2.027.816	Pembayaran Tagihan Telepon, Air dan Listrik Kelurahan		7.857.512	7.857.512			7.857.512	7.857.512				PLN/PT, AETRA/PT, TELKOM	Tagihan TALI Januari 2022 (atas pemakaian Bulan)
7.01.0.00.0.00.05.0055	KELURAHAN UTAN KAYU SELATAN - JAKTIM	APBD - Utang Belanja TALI											6.809.820	6.809.820	PLN	PEMBAYARAN TAGIHAN REKENING LISTRIK KANTOR
7.01.0.00.0.00.05.0055	KELURAHAN UTAN KAYU SELATAN - JAKTIM	APBD - Utang Belanja TALI											1.209.424	1.209.424	PLN	PEMBAYARAN TAGIHAN REKENING LISTRIK GEDUNG
7.01.0.00.0.00.05.0055	Kelurahan Utan Kayu Selatan - JAKTIM	APBD - Utang Belanja TALI											180.622	180.622		Utang Telepon Pemakaian Desember 2022
7.01.0.00.0.00.05.0055	Kelurahan Utan Kayu Selatan - JAKTIM	APBD - Utang Belanja TALI											33.745	33.745		Utang Air pemakaian Desember 2022
7.01.0.00.0.00.05.0055	Kelurahan Utan Kayu Selatan - JAKTIM	APBD - Utang Belanja TALI											8.019.244	8.019.244		Utang Listrik pemakaian desember 2022
7.01.0.00.0.00.05.0056	KELURAHAN UTAN KAYU UTARA - JAKTIM	APBD - Utang Belanja TALI				8.167.769	8.167.769			8.167.769	8.167.769				PLN/PT, AETRA/PT, TELKOM	Tagihan TALI Januari 2022 (atas pemakaian Bulan)
7.01.0.00.0.00.05.0056	KELURAHAN UTAN KAYU UTARA - JAKTIM	APBD - Utang Belanja TALI											72.372	72.372	TELKOM	PEMBAYARAN JASA TELEKOMUNIKASI KANTOR
7.01.0.00.0.00.05.0056	KELURAHAN UTAN KAYU UTARA - JAKTIM	APBD - Utang Belanja TALI											7.986.506	7.986.506	PLN	PEMBAYARAN TAGIHAN LISTRK KANTOR
7.01.0.00.0.00.05.0056	Kelurahan Utan Kayu Utara - JAKTIM	APBD - Utang Belanja TALI											72.372	72.372		Utang Telepon Pemakaian Desember 2022
7.01.0.00.0.00.05.0056	Kelurahan Utan Kayu Utara - JAKTIM	APBD - Utang Belanja TALI											33.745	33.745		Utang Air pemakaian Desember 2022
7.01.0.00.0.00.05.0056	Kelurahan Utan Kayu Utara - JAKTIM	APBD - Utang Belanja TALI											7.986.506	7.986.506		Utang Listrik pemakaian desember 2022
7.01.0.00.0.00.05.0057	KELURAHAN KAYU MANIS - JAKTIM	APBD - Utang Belanja TALI	2.021.822	Pembayaran Listrik		8.824.971	8.824.971			8.824.971	8.824.971				PLN/PT, AETRA/PT, TELKOM	Tagihan TALI Bulan Desember 2020
7.01.0.00.0.00.05.0057	KELURAHAN KAYU MANIS - JAKTIM	APBD - Utang Belanja TALI											10.986.691	10.986.691	PLN	BIAYA BELANJA TAGIHAN TALI/ LISTRK BULAN JANUARI
7.01.0.00.0.00.05.0057	Kelurahan Kayu Manis - JAKTIM	APBD - Utang Belanja TALI											336.729	336.729	TELKOM	PEMBAYARAN TAGIHAN TALI/ TELEPON BULAN
7.01.0.00.0.00.05.0057	Kelurahan Kayu Manis - JAKTIM	APBD - Utang Belanja TALI											336.729	336.729		Utang Telepon Pemakaian Desember 2022
7.01.0.00.0.00.05.0057	Kelurahan Kayu Manis - JAKTIM	APBD - Utang Belanja TALI											10.986.691	10.986.691		Utang Listrik pemakaian desember 2022
7.01.0.00.0.00.05.0058	KELURAHAN PALMERIAM - JAKTIM	APBD - Utang Belanja TALI	2.013.521	Pembayaran Tagihan Telepon, Air dan Listrik Kantor Kelurahan		8.702.742	8.702.742			8.702.742	8.702.742				PLN/PT, AETRA/PT, TELKOM	Tagihan TALI Bulan Desember 2020
7.01.0.00.0.00.05.0058	KELURAHAN PALMERIAM - JAKTIM	APBD - Utang Belanja TALI											1.716.452	1.716.452	TELKOM	PEMBAYARAN JASA TELEKOMUNIKASI TAGIHAN
7.01.0.00.0.00.05.0058	KELURAHAN PALMERIAM - JAKTIM	APBD - Utang Belanja TALI											7.439.291	7.439.291	PLN	PEMBAYARAN TAGIHAN REKENING LISTRIK BULAN
7.01.0.00.0.00.05.0058	Kelurahan Pal Meriam - JAKTIM	APBD - Utang Belanja TALI											1.716.452	1.716.452		Utang Telepon Pemakaian Desember 2022
7.01.0.00.0.00.05.0058	Kelurahan Pal Meriam - JAKTIM	APBD - Utang Belanja TALI											7.439.291	7.439.291		Utang Listrik pemakaian desember 2022
7.01.0.00.0.00.05.0059	KELURAHAN KEBON MANGGIS - JAKTIM	APBD - Utang Belanja TALI				9.002.431	9.002.431			9.002.431	9.002.431				PLN/PT, AETRA/PT, TELKOM	Tagihan TALI Januari 2022 (atas pemakaian Bulan)
7.01.0.00.0.00.05.0059	KELURAHAN KEBON MANGGIS - JAKTIM	APBD - Utang Belanja TALI											63.936	63.936	TELKOM	PEMBAYARAN JASA TELEKOMUNIKASI TAGIHAN
7.01.0.00.0.00.05.0059	KELURAHAN KEBON MANGGIS - JAKTIM	APBD - Utang Belanja TALI											10.081.126	10.081.126	PLN	PEMBAYARAN TAGIHAN LISTRK BULAN JANUARI 2023
7.01.0.00.0.00.05.0059	KELURAHAN KEBON MANGGIS - JAKTIM	APBD - Utang Belanja TALI											59.720	59.720	PDAM	PEMBAYARAN BELANJA TAGIHAN AIR BULAN JANUARI
7.01.0.00.0.00.05.0059	Kelurahan Kebon Manggis - JAKTIM	APBD - Utang Belanja TALI											63.936	63.936		Utang Telepon Pemakaian Desember 2022
7.01.0.00.0.00.05.0059	Kelurahan Kebon Manggis - JAKTIM	APBD - Utang Belanja TALI											59.720	59.720		Utang Air pemakaian Desember 2022
7.01.0.00.0.00.05.0059	Kelurahan Kebon Manggis - JAKTIM	APBD - Utang Belanja TALI											10.081.126	10.081.126		Utang Listrik pemakaian desember 2022

KODE SKPD	NAMA SKPD	JENIS UTANG BELANJA	KODE RSK	NAMA RSK	UTANG SEBELUM 2021	UTANG 2021	TOTAL UTANG AUDITED 2021	MUTASI/KOREKSI TAMBAH UTANG AUDITED 2021	MUTASI/KOREKSI KURANG UTANG AUDITED 2021	SALDO 2021 SETELAH KOREKSI	PEMBAYARAN UTANG 2021 S/D 31 DES 2022	SALDO UTANG PER 31 DES 2021	UTANG DARI KEGIATAN 2022	SALDO UTANG PER 31 DES 2022	NAMA PIHAK KETIGA	KETERANGAN BARANG/JASA YANG DIPEROLEH
1	2	3	4	5	6	7	8 = 6 + 7	9	10	11 = 8 + 9 - 10	12	13 = 11 - 12	14	15 = 13 + 14	16	17
7.01.0.00.0.00.05.0060	KECAMATAN PULOGADUNG - JAKTIM	APBD - Utang Belanja TALI	2.021.822	Pembayaran Listrik	-	4.377.832	4.377.832			4.377.832	4.377.832	-	-	-	PLN/PT, AETRA/PT, TELKOM	Tagihan TALI Bulan Desember 2021
7.01.0.00.0.00.05.0060	KECAMATAN PULOGADUNG - JAKTIM	APBD - Utang Belanja TALI											234.210	234.210	TELKOM	PEMBAYARAN JASA TELEKOMUNIKASI BULAN
7.01.0.00.0.00.05.0060	KECAMATAN PULOGADUNG - JAKTIM	APBD - Utang Belanja TALI											16.832.288	16.832.288	PLN	PEMBAYARAN JASA LISTRIK KANTOR KECAMATAN DAN
7.01.0.00.0.00.05.0060	KECAMATAN PULOGADUNG - JAKTIM	APBD - Utang Belanja TALI											234.210	234.210		Utang Telepon Pemakaian Desember 2022
7.01.0.00.0.00.05.0060	KECAMATAN PULOGADUNG - JAKTIM	APBD - Utang Belanja TALI											16.832.288	16.832.288		Utang Listrik pemakaian desember 2022
7.01.0.00.0.00.05.0061	KELURAHAN PISANGAN TIMUR - JAKTIM	APBD - Utang Belanja TALI	2.013.521	Pembayaran Tagihan Telepon, Air dan Listrik Kantor Kelurahan	-	7.731.053	7.731.053			7.731.053	7.731.053	-	-	-	PLN/PT, AETRA/PT, TELKOM	Tagihan TALI Bulan Desember 2021
7.01.0.00.0.00.05.0061	KELURAHAN PISANGAN TIMUR - JAKTIM	APBD - Utang Belanja TALI											8.413.347	8.413.347	PLN	PEMBAYARAN TAGIHAN LISTRIK BULAN JANUARI
7.01.0.00.0.00.05.0061	KELURAHAN PISANGAN TIMUR - JAKTIM	APBD - Utang Belanja TALI											910.200	910.200	TELKOM	PEMBAYARAN JASA TELEKOMUNIKASI BULAN
7.01.0.00.0.00.05.0061	Kelurahan Pisangan Timur - JAKTIM	APBD - Utang Belanja TALI											910.200	910.200		Utang Telepon Pemakaian Desember 2022
7.01.0.00.0.00.05.0061	Kelurahan Pisangan Timur - JAKTIM	APBD - Utang Belanja TALI											19.962	19.962		Utang Air pemakaian Desember 2022
7.01.0.00.0.00.05.0061	Kelurahan Pisangan Timur - JAKTIM	APBD - Utang Belanja TALI											8.413.347	8.413.347		Utang Listrik pemakaian desember 2022
7.01.0.00.0.00.05.0062	KELURAHAN CIPINANG - JAKTIM	APBD - Utang Belanja TALI			-	12.051.181	12.051.181			12.051.181	12.051.181	-	-	-	PLN/PT, AETRA/PT, TELKOM	Tagihan TALI Bulan Desember 2021
7.01.0.00.0.00.05.0062	KELURAHAN CIPINANG - JAKTIM	APBD - Utang Belanja TALI											12.639.458	12.639.458	PLN	PEMBAYARAN REKENING LISTRIK BULAN JANUARI 2023
7.01.0.00.0.00.05.0062	KELURAHAN CIPINANG - JAKTIM	APBD - Utang Belanja TALI											119.452	119.452	TELKOM	PEMBAYARAN REKENING TELEPON BULAN JANUARI
7.01.0.00.0.00.05.0062	Kelurahan Cipinang - JAKTIM	APBD - Utang Belanja TALI											119.452	119.452		Utang Telepon Pemakaian Desember 2022
7.01.0.00.0.00.05.0062	Kelurahan Cipinang - JAKTIM	APBD - Utang Belanja TALI											12.639.458	12.639.458		Utang Listrik pemakaian desember 2022
7.01.0.00.0.00.05.0063	KELURAHAN JATINEGARA KAUM - JAKTIM	APBD - Utang Belanja TALI	2.011.264	Pembayaran Tagihan Telepon, Air dan Listrik Kelurahan	-	7.717.253	7.717.253			7.717.253	7.717.253	-	-	-	PLN/PT, AETRA/PT, TELKOM	Tagihan TALI Bulan Desember 2021
7.01.0.00.0.00.05.0063	KELURAHAN JATINEGARA KAUM - JAKTIM	APBD - Utang Belanja TALI											120.657	120.657	TELKOM	PEMBAYARAN BELANJA TAGIHAN TELEPON KANTOR
7.01.0.00.0.00.05.0063	KELURAHAN JATINEGARA KAUM - JAKTIM	APBD - Utang Belanja TALI											1.370.824	1.370.824	PLN	PEMBAYARAN BELANJA TAGIHAN LISTRIK RUANG
7.01.0.00.0.00.05.0063	KELURAHAN JATINEGARA KAUM - JAKTIM	APBD - Utang Belanja TALI											6.773.806	6.773.806	PLN	PEMBAYARAN BELANJA TAGIHAN LISTRIK KANTOR
7.01.0.00.0.00.05.0063	Kelurahan Jatinegara Kaum - JAKTIM	APBD - Utang Belanja TALI											120.657	120.657		Utang Telepon Pemakaian Desember 2022
7.01.0.00.0.00.05.0063	Kelurahan Jatinegara Kaum - JAKTIM	APBD - Utang Belanja TALI											494.032	494.032		Utang Air pemakaian Desember 2022
7.01.0.00.0.00.05.0063	Kelurahan Jatinegara Kaum - JAKTIM	APBD - Utang Belanja TALI											8.144.630	8.144.630		Utang Listrik pemakaian desember 2022
7.01.0.00.0.00.05.0064	KELURAHAN PULOGADUNG - JAKTIM	APBD - Utang Belanja TALI				11.997.435	11.997.435			11.997.435	11.997.435	-	-	-		utang TALI desember 2021
7.01.0.00.0.00.05.0064	KELURAHAN PULOGADUNG - JAKTIM	APBD - Utang Belanja TALI											10.867.415	10.867.415	PLN	PEMBAYARAN TAGIHAN LISTRIK KANTOR KEL
7.01.0.00.0.00.05.0064	KELURAHAN PULOGADUNG - JAKTIM	APBD - Utang Belanja TALI											404.576	404.576	PLN	PEMBAYARAN TAGIHAN LISTRIK RPTRA KEL
7.01.0.00.0.00.05.0064	Kelurahan Pulogadung - JAKTIM	APBD - Utang Belanja TALI											61.050	61.050		Utang Telepon Pemakaian Desember 2022
7.01.0.00.0.00.05.0064	Kelurahan Pulogadung - JAKTIM	APBD - Utang Belanja TALI											179.512	179.512		Utang Air pemakaian Desember 2022
7.01.0.00.0.00.05.0064	Kelurahan Pulogadung - JAKTIM	APBD - Utang Belanja TALI											11.271.991	11.271.991		Utang Listrik pemakaian desember 2022
7.01.0.00.0.00.05.0065	KELURAHAN RAWAMANGUN - JAKTIM	APBD - Utang Belanja TALI	2.021.822	Pembayaran Listrik	-	10.379.361	10.379.361			10.379.361	10.379.361	-	-	-	PLN/PT, AETRA/PT, TELKOM	Tagihan TALI Bulan Desember 2020
7.01.0.00.0.00.05.0065	KELURAHAN RAWAMANGUN - JAKTIM	APBD - Utang Belanja TALI											10.112.838	10.112.838	PLN	BELANJA LISTRIK KANTOR KELURAHAN DAN RUDIN
7.01.0.00.0.00.05.0065	KELURAHAN RAWAMANGUN - JAKTIM	APBD - Utang Belanja TALI											150.640	150.640	PLN	BELANJA LISTRIK RPTRA BULAN JANUARI 2023
7.01.0.00.0.00.05.0065	KELURAHAN RAWAMANGUN - JAKTIM	APBD - Utang Belanja TALI											171.086	171.086	TELKOM	BELANJA JASA TELEPON KANTOR BULAN JANUARI
7.01.0.00.0.00.05.0065	Kelurahan Rawamangun - JAKTIM	APBD - Utang Belanja TALI											171.086	171.086		Utang Telepon Pemakaian Desember 2022
7.01.0.00.0.00.05.0065	Kelurahan Rawamangun - JAKTIM	APBD - Utang Belanja TALI											10.263.478	10.263.478		Utang Listrik pemakaian desember 2022
7.01.0.00.0.00.05.0066	KELURAHAN JATI - JAKTIM	APBD - Utang Belanja TALI	2.027.816	Pembayaran Tagihan Telepon, Air, dan Listrik Kelurahan	-	7.535.183	7.535.183			7.535.183	7.535.183	-	-	-	PLN/PT, AETRA/PT, TELKOM	Tagihan TALI Bulan Desember 2020
7.01.0.00.0.00.05.0066	KELURAHAN JATI - JAKTIM	APBD - Utang Belanja TALI											426.782	426.782	TELKOM	PEMBAYARAN TELEPON KANTOR DAN PTSP BULAN
7.01.0.00.0.00.05.0066	KELURAHAN JATI - JAKTIM	APBD - Utang Belanja TALI											8.129.475	8.129.475	PLN	PEMBAYARAN TAGIHAN LISTRIK KANTOR DAN
7.01.0.00.0.00.05.0066	KELURAHAN JATI - JAKTIM	APBD - Utang Belanja TALI											474.516	474.516	PLN	PEMBAYARAN TAGIHAN LISTRIK RPTRA BULAN
7.01.0.00.0.00.05.0066	Kelurahan Jati - JAKTIM	APBD - Utang Belanja TALI											426.782	426.782		Utang Telepon Pemakaian Desember 2022
7.01.0.00.0.00.05.0066	Kelurahan Jati - JAKTIM	APBD - Utang Belanja TALI											8.603.991	8.603.991		Utang Listrik pemakaian desember 2022
7.01.0.00.0.00.05.0067	KELURAHAN KAYU PUTIH - JAKTIM	APBD - Utang Belanja TALI			-	10.002.330	10.002.330			10.002.330	10.002.330	-	-	-	PLN/PT, AETRA/PT, TELKOM	Tagihan TALI Bulan Desember 2020
7.01.0.00.0.00.05.0067	KELURAHAN KAYU PUTIH - JAKTIM	APBD - Utang Belanja TALI											75.702	75.702	TELKOM	PEMBAYARAN JASA TELEKOMUNIKASI TAGIHAN
7.01.0.00.0.00.05.0067	KELURAHAN KAYU PUTIH - JAKTIM	APBD - Utang Belanja TALI											12.059.685	12.059.685	PLN	PEMBAYARAN TAGIHAN LISTRIK BULAN JANUARI 2023
7.01.0.00.0.00.05.0067	Kelurahan Kayu Putih - JAKTIM	APBD - Utang Belanja TALI											75.702	75.702		Utang Telepon Pemakaian Desember 2022
7.01.0.00.0.00.05.0067	Kelurahan Kayu Putih - JAKTIM	APBD - Utang Belanja TALI											23.848.458	23.848.458		Utang Listrik pemakaian desember 2022
7.01.0.00.0.00.05.0068	KECAMATAN CAKUNG - JAKTIM	APBD - Utang Belanja TALI	2.008.581	Pembayaran Tagihan Telepon, Air dan Listrik Kantor	-	31.463.141	31.463.141			31.463.141	31.463.141	-	-	-	PLN/PT, AETRA/PT, TELKOM	Tagihan TALI Bulan Desember 2020
7.01.0.00.0.00.05.0068	KECAMATAN CAKUNG - JAKTIM	APBD - Utang Belanja TALI											2.839.044	2.839.044	TELKOM	PEMBAYARAN BELANJA TAGIHAN JASA

KODE SKPD	NAMA SKPD	JENIS UTANG BELANJA	KODE RSK	NAMA RSK	UTANG SEBELUM 2021	UTANG 2021	TOTAL UTANG AUDITED 2021	MUTASI/KOREKSI TAMBAH UTANG AUDITED 2021	MUTASI/KOREKSI KURANG UTANG AUDITED 2021	SALDO 2021 SETELAH KOREKSI	PEMBAYARAN UTANG 2021 SYD 31 DES 2022	SALDO UTANG 2021 PER 31 DES 2022	PEMBAYARAN UTANG DARI KEGIATAN 2022	SALDO UTANG PER 31 DES 2022	NAMA PIHAK KETIGA	KETERANGAN BARANG/JASA YANG DIPROLEH
1	2	3	4	5	6	7	8 = 6 + 7	9	10	11 = 8 + 9 - 10	12	13 = 11 - 12	14	15 = 13 + 14	16	17
7.01.0.00.0.00.05.0068	KECAMATAN CAKUNG - JAKTIM	APBD - Utang Belanja TALI											39.619.926	39.619.926	PLN	PEMBAYARAN BELANJA TAGIHAN LISTRK BULAN
7.01.0.00.0.00.05.0068	Kecamatan Cakung - JAKTIM	APBD - Utang Belanja TALI											2.839.044	2.839.044		Utang Telepon Pemakaian Desember 2022
7.01.0.00.0.00.05.0068	Kecamatan Cakung - JAKTIM	APBD - Utang Belanja TALI											39.619.926	39.619.926		Utang Listrik pemakaian desember 2022
7.01.0.00.0.00.05.0069	KELURAHAN JATINEGARA - JAKTIM	APBD - Utang Belanja TALI	2.011.264	Pembayaran Tagihan Telepon, Air dan Listrik Kelurahan	-	15.326.486	15.326.486			15.326.486	15.326.486	-	-	-	PLN/NPT/AETRA/PT.TELKOM	Tagihan TALI Bulan Desember 2020
7.01.0.00.0.00.05.0069	KELURAHAN JATINEGARA - JAKTIM	APBD - Utang Belanja TALI											11.414.567	11.414.567	PLN	PEMBAYARAN TAGIHAN LISTRK KANTOR
7.01.0.00.0.00.05.0069	KELURAHAN JATINEGARA - JAKTIM	APBD - Utang Belanja TALI											1.048.024	1.048.024	PLN	PEMBAYARAN TAGIHAN LISTRK RPTRA BULAN
7.01.0.00.0.00.05.0069	Kelurahan Jatinegara - JAKTIM	APBD - Utang Belanja TALI											12.462.591	12.462.591		Utang Listrik pemakaian desember 2022
7.01.0.00.0.00.05.0070	KELURAHAN RAWA TERATE - JAKTIM	APBD - Utang Belanja TALI	2.027.816	Pembayaran Tagihan Telepon, Air, dan Listrik Kelurahan	-	7.607.448	7.607.448			7.607.448	7.607.448	-	-	-	PLN/NPT/AETRA/PT.TELKOM	Tagihan TALI Bulan Desember 2021
7.01.0.00.0.00.05.0070	KELURAHAN RAWA TERATE - JAKTIM	APBD - Utang Belanja TALI											8.545.282	8.545.282	PLN	PEMBAYARAN BELANJA TAGIHAN LISTRK BULAN
7.01.0.00.0.00.05.0070	KELURAHAN RAWA TERATE - JAKTIM	APBD - Utang Belanja TALI											37.777	37.777	TELKOM	PEMBAYARAN BELANJA TAGIHAN TELEPON JANJUARI
7.01.0.00.0.00.05.0070	Kelurahan Rawa Terate - JAKTIM	APBD - Utang Belanja TALI											37.777	37.777		Utang Telepon Pemakaian Desember 2022
7.01.0.00.0.00.05.0070	Kelurahan Rawa Terate - JAKTIM	APBD - Utang Belanja TALI											8.545.282	8.545.282		Utang Listrik pemakaian desember 2022
7.01.0.00.0.00.05.0071	KELURAHAN PENGGILINGAN - JAKTIM	APBD - Utang Belanja TALI	2.021.822	Pembayaran Listrik	-	13.782.517	13.782.517			13.782.517	13.782.517	-	-	-		utang TALI desember 2021
7.01.0.00.0.00.05.0071	KELURAHAN PENGGILINGAN - JAKTIM	APBD - Utang Belanja TALI											10.655.144	10.655.144	PLN	PEMBAYARAN TAGIHAN LISTRK KANTOR
7.01.0.00.0.00.05.0071	KELURAHAN PENGGILINGAN - JAKTIM	APBD - Utang Belanja TALI											2.147.696	2.147.696	PLN	PEMBAYARAN TAGIHAN LISTRK 4 GEDUNG RPTRA
7.01.0.00.0.00.05.0071	Kelurahan Penggilingan - JAKTIM	APBD - Utang Belanja TALI											12.802.840	12.802.840		Utang Listrik pemakaian desember 2022
7.01.0.00.0.00.05.0072	KELURAHAN PULO GEBANG - JAKTIM	APBD - Utang Belanja TALI	2.021.822	Pembayaran Listrik	-	10.099.646	10.099.646			10.099.646	10.099.646	-	-	-	PLN/NPT/AETRA/PT.TELKOM	Tagihan TALI Bulan Desember 2020
7.01.0.00.0.00.05.0072	KELURAHAN PULO GEBANG - JAKTIM	APBD - Utang Belanja TALI											11.091.276	11.091.276	PLN	PEMBAYARAN LISTRK KANTOR KELURAHAN PULO
7.01.0.00.0.00.05.0072	KELURAHAN PULO GEBANG - JAKTIM	APBD - Utang Belanja TALI											1.803.806	1.803.806	PLN	PEMBAYARAN LISTRK RPTRA KELURAHAN PULO
7.01.0.00.0.00.05.0072	Kelurahan Pulo Gebang - JAKTIM	APBD - Utang Belanja TALI											12.895.082	12.895.082		Utang Listrik pemakaian desember 2022
7.01.0.00.0.00.05.0073	KELURAHAN UJUNG MENTENG - JAKTIM	APBD - Utang Belanja TALI	2.027.816	Pembayaran Tagihan Telepon, Air, dan Listrik Kelurahan	-	13.346.988	13.346.988			13.346.988	13.346.988	-	-	-	PLN/NPT/AETRA/PT.TELKOM	Tagihan TALI Bulan Desember 2020
7.01.0.00.0.00.05.0073	KELURAHAN UJUNG MENTENG - JAKTIM	APBD - Utang Belanja TALI											156.843	156.843	TELKOM	PEMBAYARAN TAGIHAN TELPON KANTOR BULAN
7.01.0.00.0.00.05.0073	KELURAHAN UJUNG MENTENG - JAKTIM	APBD - Utang Belanja TALI											2.134.784	2.134.784	PLN	PEMBAYARAN TAGIHAN LISTRK RPTRA BULAN
7.01.0.00.0.00.05.0073	KELURAHAN UJUNG MENTENG - JAKTIM	APBD - Utang Belanja TALI											14.272.445	14.272.445	PLN	PEMBAYARAN TAGIHAN REKENING LISTRK KANTOR
7.01.0.00.0.00.05.0073	Kelurahan Ujung Menteng - JAKTIM	APBD - Utang Belanja TALI											156.843	156.843		Utang Telepon Pemakaian Desember 2022
7.01.0.00.0.00.05.0073	Kelurahan Ujung Menteng - JAKTIM	APBD - Utang Belanja TALI											16.407.229	16.407.229		Utang Listrik pemakaian desember 2022
7.01.0.00.0.00.05.0074	KELURAHAN CAKUNG TIMUR - JAKTIM	APBD - Utang Belanja TALI	2.011.264	Pembayaran Tagihan Telepon, Air dan Listrik Kelurahan	-	10.557.418	10.557.418			10.557.418	10.557.418	-	-	-	PLN/NPT/AETRA/PT.TELKOM	Tagihan TALI Bulan Desember 2020
7.01.0.00.0.00.05.0074	KELURAHAN CAKUNG TIMUR - JAKTIM	APBD - Utang Belanja TALI											393.326	393.326	TELKOM	PEMBAYARAN JASA TELEKOMUNIKASI
7.01.0.00.0.00.05.0074	KELURAHAN CAKUNG TIMUR - JAKTIM	APBD - Utang Belanja TALI											953.336	953.336		PEMBAYARAN REKENING LISTRK KANTOR RPTRA
7.01.0.00.0.00.05.0074	KELURAHAN CAKUNG TIMUR - JAKTIM	APBD - Utang Belanja TALI											10.680.006	10.680.006	PLN	PEMBAYARAN REKENING LISTRK KELURAHAN
7.01.0.00.0.00.05.0074	Kelurahan Cakung Timur - JAKTIM	APBD - Utang Belanja TALI											393.326	393.326		Utang Telepon Pemakaian Desember 2022
7.01.0.00.0.00.05.0074	Kelurahan Cakung Timur - JAKTIM	APBD - Utang Belanja TALI											11.633.342	11.633.342		Utang Listrik pemakaian desember 2022
7.01.0.00.0.00.05.0075	KELURAHAN CAKUNG BARAT - JAKTIM	APBD - Utang Belanja TALI	2.011.264	Pembayaran Tagihan Telepon, Air dan Listrik Kelurahan	-	6.858.065	6.858.065			6.858.065	6.858.065	-	-	-	PLN/NPT/AETRA/PT.TELKOM	Tagihan TALI Bulan Desember 2020
7.01.0.00.0.00.05.0075	KELURAHAN CAKUNG BARAT - JAKTIM	APBD - Utang Belanja TALI											1.303.516	1.303.516	PLN	PEMBAYARAN TAGIHAN LISTRK RPTRA BULAN
7.01.0.00.0.00.05.0075	KELURAHAN CAKUNG BARAT - JAKTIM	APBD - Utang Belanja TALI											5.297.089	5.297.089	PLN	PEMBAYARAN TAGIHAN LISTRK KANTOR
7.01.0.00.0.00.05.0075	KELURAHAN CAKUNG BARAT - JAKTIM	APBD - Utang Belanja TALI											36.186	36.186	TELKOM	PEMBAYARAN TAGIHAN TELP BULAN JANUARI 2023
7.01.0.00.0.00.05.0075	Kelurahan Cakung Barat - JAKTIM	APBD - Utang Belanja TALI											36.186	36.186		Utang Telepon Pemakaian Desember 2022
7.01.0.00.0.00.05.0075	Kelurahan Cakung Barat - JAKTIM	APBD - Utang Belanja TALI											6.600.605	6.600.605		Utang Listrik pemakaian desember 2022
7.01.0.00.0.00.06.0000	KABUPATEN ADMINISTRASI KEPULAUAN SERIBU - KEP	APBD - Utang Belanja TALI				265.964.025	265.964.025			265.964.025	265.964.025	-	-	-	PLN/NPT/AETRA/PT.TELKOM	Tagihan TALI Bulan Desember 2021
7.01.0.00.0.00.06.0001	KECAMATAN KEP SERIBU UTARA - KEP. SERIBU	APBD - Utang Belanja TALI				4.980.979	4.980.979			4.980.979	4.980.979	-	-	-	PLN/NPT/AETRA/PT.TELKOM	Tagihan TALI Bulan Desember 2021
7.01.0.00.0.00.06.0003	KELURAHAN P.KELAPA - KEP. SERIBU	APBD - Utang Belanja TALI				6.657.618	6.657.618			6.657.618	6.657.618	-	-	-	PLN/NPT/AETRA/PT.TELKOM	Tagihan TALI Bulan Desember 2021
7.01.0.00.0.00.06.0003	KELURAHAN P.KELAPA - KEP. SERIBU	APBD - Utang Belanja TALI											5.947.447	5.947.447	PLN	PEMBAYARAN TAGIHAN LISTRK KANTOR DAN RUDIN
7.01.0.00.0.00.06.0003	KELURAHAN P.KELAPA - KEP. SERIBU	APBD - Utang Belanja TALI											1.140.229	1.140.229	PLN	PEMBAYARAN TAGIHAN LISTRK RPTRA KELURAHAN
7.01.0.00.0.00.06.0003	Kelurahan P.Kelapa - Kep. Seribu	APBD - Utang Belanja TALI											7.087.676	7.087.676		Utang Listrik pemakaian desember 2022
7.01.0.00.0.00.06.0004	KELURAHAN P.HARAPAN - KEP. SERIBU	APBD - Utang Belanja TALI				778.038	778.038			778.038	778.038	-	-	-	PLN/NPT/AETRA/PT.TELKOM	Tagihan TALI Bulan Desember 2021
7.01.0.00.0.00.06.0004	KELURAHAN P.HARAPAN - KEP. SERIBU	APBD - Utang Belanja TALI											292.770	292.770	PLN	PEMBAYARAN TAGIHAN LISTRK RPTRA PULAU
7.01.0.00.0.00.06.0004	KELURAHAN P.HARAPAN - KEP. SERIBU	APBD - Utang Belanja TALI											4.086.218	4.086.218	PLN	PEMBAYARAN TAGIHAN LISTRK KANTOR
7.01.0.00.0.00.06.0004	Kelurahan P.Harapan - Kep. Seribu	APBD - Utang Belanja TALI											4.378.988	4.378.988		Utang Listrik pemakaian desember 2022













**DAFTAR UTANG BELANJA DI BLUD  
PADA LAPORAN KEUANGAN PROVINSI DKI JAKARTA  
PER 31 DESEMBER 2022**

KODE SKPD	NAMA SKPD	JENIS UTANG BELANJA	KODE RSK	NAMA RSK	TOTAL UTANG AUDITED 2021	MUTASI/KOREKSI TAMBAH UTANG AUDITED 2021	MUTASI/KOREKSI KURANG UTANG AUDITED 2021	SALDO 2021 SETELAH KOREKSI	PEMBAYARAN UTANG 2021 S/D 31 DES 2022	SALDO UTANG 2021 PER 31 DES 2022	PENAMBAHAN UTANG DARI KEGIATAN 2022	SALDO UTANG PER 31 DES 2022	NAMA PIHAK KETIGA	KETERANGAN BARANG/JASA YANG DIPEROLEH
1	2	3	4	5	6	7	8	9 = 6 + 7 - 8	10	11 = 9 - 10	12	13 = 11 + 12	14	15
1.02.0.00.0.00.01.0057	RUMAH SAKIT UMUM DAERAH KOJA	BLUD - Utang Belanja Pegawai BLUD	2.035.644	Peningkatan Layanan Umum Daerah (Belanja Pegawai)	13.728.182.141	-	-	13.728.182.141	13.728.182.141	-	-	-	Kepengawain	Belanja uang makan shift Des 2021 Uang Duka Des 2021 Honor pejabat rangkap Des 2021 Honor Konsulen HD Des 2021 Honor Konsulen Forensik Des 2021 Honor bantuan hukum Des 2021 Honor pelayang IGD Des 2021
1.02.0.00.0.00.01.0057	RUMAH SAKIT UMUM DAERAH KOJA	BLUD - Utang Belanja Pegawai BLUD	2.035.644	Peningkatan Layanan Umum Daerah (Belanja Pegawai)							2.390.474.457	2.390.474.457,00	Pegawai	Kurang catat pembayaran remunerasi PNS bulan Desember 2022 dibayarkan di bulan Januari 2023
1.02.0.00.0.00.01.0058	RUMAH SAKIT UMUM DAERAH TARAKAN	BLUD - Utang Belanja Pegawai BLUD			2.742.193.909			2.742.193.909	2.742.193.909	-	-	-	Hutang Kepada Pegawai	
1.02.0.00.0.00.01.0059	RUMAH SAKIT UMUM DAERAH CENKARENG	BLUD - Utang Belanja Pegawai BLUD			231.572.050			231.572.050	231.572.050	-	-	-	Hutang Kepada Pegawai	
1.02.0.00.0.00.01.0059	RUMAH SAKIT UMUM DAERAH CENKARENG	BLUD - Utang Belanja Pegawai BLUD			6.650.565.934			6.650.565.934	6.650.565.934	-	-	-	Hutang Kepada Pegawai	Utang Belanja Remunerasi Pegawai Bulan Desember 2021
1.02.0.00.0.00.01.0059	RUMAH SAKIT UMUM DAERAH CENKARENG	BLUD - Utang Belanja Pegawai BLUD			1.327.018.857			1.327.018.857	1.327.018.857	-	-	-	Hutang Kepada Pegawai	Utang Belanja Jasa Dokter Bulan Desember 2021
1.02.0.00.0.00.01.0059	RUMAH SAKIT UMUM DAERAH CENKARENG	BLUD - Utang Belanja Pegawai BLUD			495.753.317			495.753.317	495.753.317	-	-	-	Hutang Kepada Pegawai	Utang Belanja Pembayaran Shift Dan Lembur Bulan Desember 2021
1.02.0.00.0.00.01.0059	RUMAH SAKIT UMUM DAERAH CENKARENG	BLUD - Utang Belanja Pegawai BLUD			708.727.412			708.727.412	708.727.412	-	-	-	Hutang Kepada Pegawai	Utang Belanja Honor Narasumber Pembimbing PKL 2021
1.02.0.00.0.00.01.0059	RUMAH SAKIT UMUM DAERAH CENKARENG	BLUD - Utang Belanja Pegawai BLUD	2.035.378	Peningkatan Layanan Umum Daerah (Belanja Pegawai)							793.507.336	793.507.336,00	Utang SDM	Utang Belanja Honor Narasumber Pembimbing PKL 2022
1.02.0.00.0.00.01.0059	RUMAH SAKIT UMUM DAERAH CENKARENG	BLUD - Utang Belanja Pegawai BLUD	2.035.378	Peningkatan Layanan Umum Daerah (Belanja Pegawai)							7.488.464.158	7.488.464.158,00	Utang SDM	Utang Belanja Pegawai BLUD Des 2022
1.02.0.00.0.00.01.0059	RUMAH SAKIT UMUM DAERAH CENKARENG	BLUD - Utang Belanja Pegawai BLUD	2.035.378	Peningkatan Layanan Umum Daerah (Belanja Pegawai)							231.572.050	231.572.050,00	Utang SDM	Utang Belanja Pegawai Eks. PT (Pesangon Eks PT)
1.02.0.00.0.00.01.0069	RUMAH SAKIT UMUM DAERAH CILINCING	BLUD - Utang Belanja Pegawai BLUD	2.036.576	Peningkatan Layanan Umum Daerah (Belanja Pegawai)							109.538.703	109.538.703,00	RSUD Cilincing	Belanja Remunerasi PNS RSUD Cilincing
1.02.0.00.0.00.01.0069	RUMAH SAKIT UMUM DAERAH CILINCING	BLUD - Utang Belanja Pegawai BLUD	2.036.576	Peningkatan Layanan Umum Daerah (Belanja Pegawai)							277.407.793	277.407.793,00	Pegawai	Utang belanja pegawai per 31 Desember 2022
1.02.0.00.0.00.01.0074	RUMAH SAKIT UMUM DAERAH TEBET	BLUD - Utang Belanja Pegawai BLUD	2.036.338	Peningkatan Layanan Umum Daerah (Belanja Pegawai)							152.089.610	152.089.610,00	Pegawai RSUD Tebet	Remunerasi PNS Bulan Desember
1.02.0.00.0.00.01.0074	RUMAH SAKIT UMUM DAERAH TEBET	BLUD - Utang Belanja Pegawai BLUD	2.036.338	Peningkatan Layanan Umum Daerah (Belanja Pegawai)							2.902.483	2.902.483,00	Pegawai RSUD Tebet	Kurang catat utang remunerasi PNS bulan Desember
1.02.0.00.0.00.01.0058	RUMAH SAKIT UMUM DAERAH TARAKAN	BLUD - Utang Belanja Pegawai BLUD	2.035.350	Peningkatan Layanan Umum Daerah (Belanja Pegawai)							2.869.676.557	2.869.676.557	Pegawai ASN	Remunerasi
1.02.0.00.0.00.01.0062	RUMAH SAKIT KHUSUS DAERAH DUREN SAWIT	BLUD - Utang Belanja Pegawai BLUD									1.599.244.440	1.599.244.440,00	Pegawai	UTANG BELANJA PEGAWAI BLUD TAHUN 2022 PER DESEMBER 2022
1.02.0.00.0.00.01.0062	RUMAH SAKIT KHUSUS DAERAH DUREN SAWIT	BLUD - Utang Belanja Pegawai BLUD									145.376.475	145.376.475,00	Pegawai	UTANG BELANJA PEGAWAI BLUD TAHUN 2022 PER DESEMBER 2022
1.02.0.00.0.00.01.0062	RUMAH SAKIT KHUSUS DAERAH DUREN SAWIT	BLUD - Utang Belanja Pegawai BLUD									8.600.000	8.600.000,00	Pegawai	UTANG BELANJA PEGAWAI BLUD TAHUN 2022 PER DESEMBER 2022
1.02.0.00.0.00.01.0062	RUMAH SAKIT KHUSUS DAERAH DUREN SAWIT	BLUD - Utang Belanja Pegawai BLUD									61.177.525	61.177.525,00	Pegawai	UTANG BELANJA PEGAWAI BLUD TAHUN 2022 PER DESEMBER 2022
1.02.0.00.0.00.01.0062	RUMAH SAKIT KHUSUS DAERAH DUREN SAWIT	BLUD - Utang Belanja Pegawai BLUD									4.850.000	4.850.000,00	Pegawai	UTANG BELANJA PEGAWAI BLUD TAHUN 2022 PER DESEMBER 2022
1.02.0.00.0.00.01.0061	RUMAH SAKIT UMUM DAERAH BUDHI ASIH	BLUD - Utang Belanja Pegawai BLUD	2.010.789	Peningkatan Layanan Umum Daerah							2.840.164.819	2.840.164.819,00	Pegawai	Remunerasi Pegawai PNS
1.02.0.00.0.00.01.0077	RUMAH SAKIT UMUM DAERAH KRAMAT JATI	BLUD - Utang Belanja Pegawai BLUD	2.004.973	Peningkatan Layanan Umum Daerah							290.469.668	290.469.668,00	Pegawai	Kurang catat utang remun pegawai ASN
1.02.0.00.0.00.01.0060	RUMAH SAKIT UMUM DAERAH PASAR REBO	BLUD - Utang Belanja Pegawai BLUD									2.173.269.367	2.173.269.367,00		Akrud Pembayaran Remunerasi Pegawai ASN Bln Desember 2022 di Bayarkan bln Januari 2023
1.02.0.00.0.00.01.0060	RUMAH SAKIT UMUM DAERAH PASAR REBO	BLUD - Utang Belanja Pegawai BLUD									723.714.557	723.714.557,00		Kurang Bayar Remunerasi Ke 13 Pegawai ASN Tahun 2022
1.02.0.00.0.00.01.0076	RUMAH SAKIT UMUM DAERAH PESANGGRAHAN	BLUD - Utang Belanja Pegawai BLUD									176.817.608	176.817.608,00		Belanja Remunerasi PNS bulan Desember 2022
1.02.0.00.0.00.01.0068	RUMAH SAKIT UMUM DAERAH TUGU KOJA	BLUD - Utang Belanja Pegawai BLUD									173.461.229	173.461.229,00		Koreksi Kurang Catat Nilai Utang Remunerasi PN Desember 2022
1.02.0.00.0.00.01.0063	RUMAH SAKIT UMUM DAERAH PASAR MINGGU	BLUD - Utang Belanja Pegawai BLUD	2.035.350	Peningkatan Layanan Umum Daerah (Belanja Pegawai)							2.270.388.197	2.270.388.197	Pegawai Non ASN	Belanja Remunerasi Pegawai BLUD RSUD Pasar Minggu (PNS) 2022
<b>JUMLAH UTANG BELANJA PEGAWAI BLUD</b>					<b>25.884.013.620</b>	<b>-</b>	<b>-</b>	<b>25.884.013.620</b>	<b>25.884.013.620</b>	<b>-</b>	<b>24.783.167.032</b>	<b>24.783.167.032</b>		
1.02.0.00.0.00.01.0058	RUMAH SAKIT UMUM DAERAH TARAKAN	BLUD - Utang Belanja Barang Jasa BLUD	2.000.629	Pemberdayaan Sumber Daya Manusia (SDM) Urusan Kesehatan							10.631.620.445	10.631.620.445,00	Pegawai Non ASN	Remunerasi
1.02.0.00.0.00.01.0007	PUSAT PELAYANAN KESEHATAN PEGAWAI	BLUD - Utang Belanja Barang Jasa BLUD	2.023.415	Peningkatan Layanan Umum Daerah	1.793.018			1.793.018	1.793.018	-	-	-	PT Telekomunikasi Indonesia Tbk	Belanja Barang Jasa TALI (Internet dan telp) bulan Des 2021
1.02.0.00.0.00.01.0012	PUSAT KESEHATAN MASYARAKAT KECAMATAN TANAH ABANG - JAKPUS	BLUD - Utang Belanja Barang Jasa BLUD	2.011.252	Peningkatan Layanan Umum Daerah	3.793.951			3.793.951	3.793.951	-	-	-	PT Telkom Indonesia (Persero) Tbk	Tagihan Telepon dan Internet bulan Januari 2022 atas Pemakaian bulan Desember 2021
1.02.0.00.0.00.01.0013	PUSAT KESEHATAN MASYARAKAT KECAMATAN MENTENG - JAKPUS	BLUD - Utang Belanja Barang Jasa BLUD	2.005.348	Penyediaan jasa Telepon Air Listrik dan Internet (TALI)	3.594.800			3.594.800	3.594.800	-	-	-	PT Telkom Indonesia	Tagihan Internet bln Desember
1.02.0.00.0.00.01.0014	PUSAT KESEHATAN MASYARAKAT KECAMATAN SENEN - JAKPUS	BLUD - Utang Belanja Barang Jasa BLUD	2.016.845	Peningkatan Layanan Umum Daerah	44.982.634			44.982.634	44.982.634	-	-	-	PLN TELKOM	Listrik Telpn Internet
1.02.0.00.0.00.01.0015	PUSAT KESEHATAN MASYARAKAT KECAMATAN CEMPAKA PUTIH - JAKPUS	BLUD - Utang Belanja Barang Jasa BLUD	2.002.308	Peningkatan Layanan Umum Daerah	228.885			228.885	228.885	-	-	-	PT TELKOM INDONESIA	Jasa Telepon Bulan Desember 2021
1.02.0.00.0.00.01.0015	PUSAT KESEHATAN MASYARAKAT KECAMATAN CEMPAKA PUTIH - JAKPUS	BLUD - Utang Belanja Barang Jasa BLUD	2.002.308	Peningkatan Layanan Umum Daerah	4.710.900			4.710.900	4.710.900	-	-	-	PT TELKOM INDONESIA	Jasa Internet Bulan Desember 2021
1.02.0.00.0.00.01.0015	PUSAT KESEHATAN MASYARAKAT KECAMATAN CEMPAKA PUTIH - JAKPUS	BLUD - Utang Belanja Barang Jasa BLUD	2.002.308	Peningkatan Layanan Umum Daerah	49.202.427			49.202.427	49.202.427	-	-	-	PT. PLN PERSERO	Tagihan Listrik Bulan Desember 2021
1.02.0.00.0.00.01.0016	PUSAT KESEHATAN MASYARAKAT KECAMATAN JOHAR BARU - JAKPUS	BLUD - Utang Belanja Barang Jasa BLUD	2.009.229	Peningkatan Layanan Umum Daerah	3.541.600			3.541.600	3.541.600	-	-	-	PT TELKOM INDONESIA	Internet bulan desember 2021
1.02.0.00.0.00.01.0016	PUSAT KESEHATAN MASYARAKAT KECAMATAN JOHAR BARU - JAKPUS	BLUD - Utang Belanja Barang Jasa BLUD	2.009.229	Peningkatan Layanan Umum Daerah	586.590			586.590	586.590	-	-	-	PT TELKOM INDONESIA	Telepon bulan desember 2021
1.02.0.00.0.00.01.0017	PUSAT KESEHATAN MASYARAKAT KECAMATAN KEMAYORAN - JAKPUS	BLUD - Utang Belanja Barang Jasa BLUD	2.010.789	Peningkatan Layanan Umum Daerah	3.993.000			3.993.000	3.993.000	-	-	-	PT Telekomunikasi Indonesia Enterprise	
1.02.0.00.0.00.01.0017	PUSAT KESEHATAN MASYARAKAT KECAMATAN KEMAYORAN - JAKPUS	BLUD - Utang Belanja Barang Jasa BLUD	2.010.789	Peningkatan Layanan Umum Daerah	46.732.847			46.732.847	46.732.847	-	-	-	PT PLN (Persero) Kantor Pusat	
1.02.0.00.0.00.01.0017	PUSAT KESEHATAN MASYARAKAT KECAMATAN KEMAYORAN - JAKPUS	BLUD - Utang Belanja Barang Jasa BLUD	2.010.789	Peningkatan Layanan Umum Daerah	893.493			893.493	893.493	-	-	-	PT Telekomunikasi Indonesia Enterprise	

KODE SKPD	NAMA SKPD	JENIS UTANG BELANJA	KODE RSK	NAMA RSK	TOTAL UTANG AUDITED 2021	MUTASI/KOREKSI TAMBAH UTANG AUDITED 2021	MUTASI/KOREKSI KURANG UTANG AUDITED 2021	SALDO 2021 SETELAH KOREKSI	PEMBAYARAN UTANG 2021 S/D 31 DES 2022	SALDO UTANG 2021 PER 31 DES 2022	PENAMBAHAN UTANG DARI KEGIATAN 2022	SALDO UTANG PER 31 DES 2022	NAMA PIHAK KETIGA	KETERANGAN BARANG/JASA YANG DIPEROLEH
1	2	3	4	5	6	7	8	9 = 6 + 7 - 8	10	11 = 9 - 10	12	13 = 11 + 12	14	15
1.02.0.00.0.00.01.0018	PUSAT KESEHATAN MASYARAKAT KECAMATAN SAWAH BESAR - JAKPUS	BLUD - Utang Belanja Barang Jasa BLUD	2.007.193	Peningkatan Layanan Umum Daerah	3.679.498	-	-	3.679.498	3.679.498	-	-	-	PT. Telkom Indonesia (Persero)	Hutang Internet
1.02.0.00.0.00.01.0018	PUSAT KESEHATAN MASYARAKAT KECAMATAN SAWAH BESAR - JAKPUS	BLUD - Utang Belanja Barang Jasa BLUD	2.007.193	Peningkatan Layanan Umum Daerah	2.512.000	-	-	2.512.000	2.512.000	-	-	-	PT. Tirta Investama	Air Minum (Aqua)
1.02.0.00.0.00.01.0018	PUSAT KESEHATAN MASYARAKAT KECAMATAN SAWAH BESAR - JAKPUS	BLUD - Utang Belanja Barang Jasa BLUD	2.007.193	Peningkatan Layanan Umum Daerah	7.965.475	-	-	7.965.475	7.965.475	-	-	-	PT. Arah Environmental Indonesia	Limbah Medis
1.02.0.00.0.00.01.0019	PUSAT KESEHATAN MASYARAKAT KECAMATAN GAMBIR - JAKPUS	BLUD - Utang Belanja Barang Jasa BLUD	2.005.980	Penyediaan jasa Telepon Air Listrik dan Internet (TALI)	860.798	-	-	860.798	860.798	-	-	-	PT. TELKOM INDONESIA (PERSERO) Tbk	Jasa Telepon Bulan Desember 2021
1.02.0.00.0.00.01.0019	PUSAT KESEHATAN MASYARAKAT KECAMATAN GAMBIR - JAKPUS	BLUD - Utang Belanja Barang Jasa BLUD	2.005.980	Penyediaan jasa Telepon Air Listrik dan Internet (TALI)	4.692.600	-	-	4.692.600	4.692.600	-	-	-	PT. TELKOM INDONESIA (PERSERO) Tbk	Jasa Internet Bulan Desember 2021
1.02.0.00.0.00.01.0021	PUSAT KESEHATAN MASYARAKAT KECAMATAN PADEMANGAN - JAKUT	BLUD - Utang Belanja Barang Jasa BLUD	2.008.616	Peningkatan Layanan Umum Daerah	765.362	-	-	765.362	765.362	-	-	-	Pembangunan Jaya Ancol	Tagihan Air Puskesmas Kelurahan Ancol Bulan Desember 2021
1.02.0.00.0.00.01.0022	PUSAT KESEHATAN MASYARAKAT KECAMATAN TANJUNG PRIOK - JAKUT	BLUD - Utang Belanja Barang Jasa BLUD			790.343.941		790.343.941						Pegawai Non PNS	Belanja Barang Jasa BLUD (TKD Non PNS ) Bulan Desember 2021
1.02.0.00.0.00.01.0022	PUSAT KESEHATAN MASYARAKAT KECAMATAN TANJUNG PRIOK - JAKUT	BLUD - Utang Belanja Barang Jasa BLUD			1.495.750		1.495.750							Pengangkutan sampah
1.02.0.00.0.00.01.0025	PUSAT KESEHATAN MASYARAKAT KECAMATAN CILINCING - JAKUT	BLUD - Utang Belanja Barang Jasa BLUD			998.870.668			998.870.668	998.870.668				Pegawai Non PNS PKC Cilincing	Belanja Tunjangan Kinerja Desember 2021 Tenaga Non PNS
1.02.0.00.0.00.01.0026	PUSAT KESEHATAN MASYARAKAT KECAMATAN KEBON JERUK - JAKBAR	BLUD - Utang Belanja Barang Jasa BLUD	2.001.508	Peningkatan Layanan Umum Daerah	6.818.592			6.818.592	6.818.592				PT TELKOM INDONESIA	Tagihan Pemakaian Jasa bulan Desember 2021
1.02.0.00.0.00.01.0026	PUSAT KESEHATAN MASYARAKAT KECAMATAN KEBON JERUK - JAKBAR	BLUD - Utang Belanja Barang Jasa BLUD	2.001.508	Peningkatan Layanan Umum Daerah	1.146.965			1.146.965	1.146.965				PT TELKOM INDONESIA	Tagihan Pemakaian Jasa bulan Desember 2021
1.02.0.00.0.00.01.0026	PUSAT KESEHATAN MASYARAKAT KECAMATAN KEBON JERUK - JAKBAR	BLUD - Utang Belanja Barang Jasa BLUD	2.001.508	Peningkatan Layanan Umum Daerah	50.022.947			50.022.947	50.022.947				PT PLN KANTOR PUSAT	Tagihan Pemakaian Jasa bulan Desember 2021
1.02.0.00.0.00.01.0026	PUSAT KESEHATAN MASYARAKAT KECAMATAN KEBON JERUK - JAKBAR	BLUD - Utang Belanja Barang Jasa BLUD	2.001.508	Peningkatan Layanan Umum Daerah	4.942.800			4.942.800	4.942.800				PT PLN KANTOR PUSAT	Tagihan Pemakaian Jasa bulan Desember 2021
1.02.0.00.0.00.01.0026	PUSAT KESEHATAN MASYARAKAT KECAMATAN KEBON JERUK - JAKBAR	BLUD - Utang Belanja Barang Jasa BLUD	2.001.508	Peningkatan Layanan Umum Daerah	1.888.200			1.888.200	1.888.200				PT PLN KANTOR PUSAT	Tagihan Pemakaian Jasa bulan Desember 2021
1.02.0.00.0.00.01.0027	PUSAT KESEHATAN MASYARAKAT KECAMATAN KEMBANGAN - JAKBAR	BLUD - Utang Belanja Barang Jasa BLUD			48.495.431			48.495.431	48.495.431				PLN/PPT TELKOM	UTANG TALI Bulan Desember 2021
1.02.0.00.0.00.01.0028	PUSAT KESEHATAN MASYARAKAT KECAMATAN CENGGKARENG - JAKBAR	BLUD - Utang Belanja Barang Jasa BLUD	2.007.797	Peningkatan Layanan Umum Daerah	48.413.983			48.413.983	48.413.983				PT. PLN Persero	Tagihan TALI pemakaian bulan desember 2021
1.02.0.00.0.00.01.0028	PUSAT KESEHATAN MASYARAKAT KECAMATAN CENGGKARENG - JAKBAR	BLUD - Utang Belanja Barang Jasa BLUD	2.007.797	Peningkatan Layanan Umum Daerah	6.983.925			6.983.925	6.983.925				PT. TELEKOMUNIKASI INDONESIA	Tagihan TALI pemakaian bulan desember 2021
1.02.0.00.0.00.01.0028	PUSAT KESEHATAN MASYARAKAT KECAMATAN CENGGKARENG - JAKBAR	BLUD - Utang Belanja Barang Jasa BLUD	2.007.797	Peningkatan Layanan Umum Daerah	104.890.256			104.890.256	104.890.256				PT. CALMIC INDONESIA	Tagihan Belanja Calmic Hygne Service Tahun 2021
1.02.0.00.0.00.01.0029	PUSAT KESEHATAN MASYARAKAT KECAMATAN KALIDERES - JAKBAR	BLUD - Utang Belanja Barang Jasa BLUD	2.002.912	Peningkatan layanan umum daerah	59.658.936			59.658.936	59.658.936				PT. PLN (Persero)	Tagihan Listrik Bulan Desember 2021
1.02.0.00.0.00.01.0029	PUSAT KESEHATAN MASYARAKAT KECAMATAN KALIDERES - JAKBAR	BLUD - Utang Belanja Barang Jasa BLUD	2.002.912	Peningkatan layanan umum daerah	3.784.212			3.784.212	3.784.212				PT. PLN (Persero)	Tagihan Listrik Bulan Desember 2021
1.02.0.00.0.00.01.0029	PUSAT KESEHATAN MASYARAKAT KECAMATAN KALIDERES - JAKBAR	BLUD - Utang Belanja Barang Jasa BLUD	2.002.912	Peningkatan layanan umum daerah	5.560.523			5.560.523	5.560.523				PT. PLN (Persero)	Tagihan Listrik Bulan Desember 2021
1.02.0.00.0.00.01.0029	PUSAT KESEHATAN MASYARAKAT KECAMATAN KALIDERES - JAKBAR	BLUD - Utang Belanja Barang Jasa BLUD	2.002.912	Peningkatan layanan umum daerah	1.432.319			1.432.319	1.432.319				PT. TELKOM INDONESIA (PERSERO) Tbk	Tagihan Telepon Bulan Desember 2021
1.02.0.00.0.00.01.0029	PUSAT KESEHATAN MASYARAKAT KECAMATAN KALIDERES - JAKBAR	BLUD - Utang Belanja Barang Jasa BLUD	2.002.912	Peningkatan layanan umum daerah	7.309.597			7.309.597	7.309.597				PT. TELKOM INDONESIA (PERSERO) Tbk	Tagihan Internet Bulan Desember 2021
1.02.0.00.0.00.01.0030	PUSAT KESEHATAN MASYARAKAT KECAMATAN GROGOL PETAMBURAN - JAKBAR	BLUD - Utang Belanja Barang Jasa BLUD	2.005.002	Peningkatan Layanan Umum Daerah	2.883.600			2.883.600	2.883.600				PT PLN PERSERO	Belanja Tagihan Listrik APL Kebon Jeruk
1.02.0.00.0.00.01.0030	PUSAT KESEHATAN MASYARAKAT KECAMATAN GROGOL PETAMBURAN - JAKBAR	BLUD - Utang Belanja Barang Jasa BLUD	2.005.002	Peningkatan Layanan Umum Daerah	10.945.053			10.945.053	10.945.053				PT PLN PERSERO	Belanja Tagihan Listrik APL Menteng
1.02.0.00.0.00.01.0030	PUSAT KESEHATAN MASYARAKAT KECAMATAN GROGOL PETAMBURAN - JAKBAR	BLUD - Utang Belanja Barang Jasa BLUD	2.005.002	Peningkatan Layanan Umum Daerah	51.900.950			51.900.950	51.900.950				PT PLN PERSERO	Belanja Tagihan Listrik APL Bandengan
1.02.0.00.0.00.01.0030	PUSAT KESEHATAN MASYARAKAT KECAMATAN GROGOL PETAMBURAN - JAKBAR	BLUD - Utang Belanja Barang Jasa BLUD	2.005.002	Peningkatan Layanan Umum Daerah	3.846.916			3.846.916	3.846.916				PT TELKOM INDONESIA (PERSERO)	Tagihan Internet Bulan Desember 2021
1.02.0.00.0.00.01.0030	PUSAT KESEHATAN MASYARAKAT KECAMATAN GROGOL PETAMBURAN - JAKBAR	BLUD - Utang Belanja Barang Jasa BLUD	2.005.002	Peningkatan Layanan Umum Daerah	1.659.845			1.659.845	1.659.845				PT TELKOM INDONESIA (PERSERO)	Tagihan Telepon Bulan Desember 2021
1.02.0.00.0.00.01.0031	PUSAT KESEHATAN MASYARAKAT KECAMATAN PAL MERAH - JAKBAR	BLUD - Utang Belanja Barang Jasa BLUD	2.015.616	Peningkatan Layanan Umum Daerah	4.761.900			4.761.900	4.761.900				PT Telkom Indonesia	Internet Desember 2021
1.02.0.00.0.00.01.0031	PUSAT KESEHATAN MASYARAKAT KECAMATAN PAL MERAH - JAKBAR	BLUD - Utang Belanja Barang Jasa BLUD	2.015.616	Peningkatan Layanan Umum Daerah	763.284			763.284	763.284				PT Telkom Indonesia	Telepon Desember 2021
1.02.0.00.0.00.01.0031	PUSAT KESEHATAN MASYARAKAT KECAMATAN PAL MERAH - JAKBAR	BLUD - Utang Belanja Barang Jasa BLUD	2.015.616	Peningkatan Layanan Umum Daerah	47.241.046			47.241.046	47.241.046				PT PLN	Listrik Desember 2021
1.02.0.00.0.00.01.0032	PUSAT KESEHATAN MASYARAKAT KECAMATAN TAMBORA - JAKBAR	BLUD - Utang Belanja Barang Jasa BLUD			1.208.061			1.208.061	1.208.061				PT. TELKOM	Tagihan Telepon Beban Pemakaian Desember 2021
1.02.0.00.0.00.01.0032	PUSAT KESEHATAN MASYARAKAT KECAMATAN TAMBORA - JAKBAR	BLUD - Utang Belanja Barang Jasa BLUD			51.833.637			51.833.637	51.833.637				PT. PLN	Tagihan Listrik Beban Pemakaian Desember 2021
1.02.0.00.0.00.01.0032	PUSAT KESEHATAN MASYARAKAT KECAMATAN TAMBORA - JAKBAR	BLUD - Utang Belanja Barang Jasa BLUD			10.889.000			10.889.000	10.889.000				PT. TELKOM	Tagihan Internet Beban Pemakaian Desember 2021
1.02.0.00.0.00.01.0033	PUSAT KESEHATAN MASYARAKAT KECAMATAN TAMAN SARI - JAKBAR	BLUD - Utang Belanja Barang Jasa BLUD	2.002.627	Peningkatan Layanan Umum Daerah	5.708.000			5.708.000	5.708.000				PT. (PERSERO) TELEKOMUNIKASI INDONESIA	Belanja Barjas BLUD Internet
1.02.0.00.0.00.01.0033	PUSAT KESEHATAN MASYARAKAT KECAMATAN TAMAN SARI - JAKBAR	BLUD - Utang Belanja Barang Jasa BLUD			1.031.129			1.031.129	1.031.129				PT. (PERSERO) TELEKOMUNIKASI INDONESIA	Belanja Barjas BLUD Telepon
1.02.0.00.0.00.01.0033	PUSAT KESEHATAN MASYARAKAT KECAMATAN TAMAN SARI - JAKBAR	BLUD - Utang Belanja Barang Jasa BLUD			27.213.779			27.213.779	27.213.779				PT. PLN (Persero)	Belanja Barjas BLUD Listrik
1.02.0.00.0.00.01.0033	PUSAT KESEHATAN MASYARAKAT KECAMATAN TAMAN SARI - JAKBAR	BLUD - Utang Belanja Barang Jasa BLUD	2.002.627	Peningkatan Layanan Umum Daerah							5.759.838	5.759.838,00	PT. (PERSERO) TELEKOMUNIKASI INDONESIA	Belanja Barjas BLUD Internet
1.02.0.00.0.00.01.0033	PUSAT KESEHATAN MASYARAKAT KECAMATAN TAMAN SARI - JAKBAR	BLUD - Utang Belanja Barang Jasa BLUD	2.002.627	Peningkatan Layanan Umum Daerah							955.342	955.342,00	PT. (PERSERO) TELEKOMUNIKASI INDONESIA	Belanja Barjas BLUD Telepon
1.02.0.00.0.00.01.0035	PUSAT KESEHATAN MASYARAKAT KECAMATAN PESANGGRAHAN - JAKSEL	BLUD - Utang Belanja Barang Jasa BLUD			419.743			419.743	419.743				PT. Telekomunikasi IndonesiaTbk	Tagihan Jasa Telekomunikasi Bulan Desember 2021
1.02.0.00.0.00.01.0035	PUSAT KESEHATAN MASYARAKAT KECAMATAN PESANGGRAHAN - JAKSEL	BLUD - Utang Belanja Barang Jasa BLUD			3.465.000			3.465.000	3.465.000				PT. Telekomunikasi IndonesiaTbk	Tagihan Jasa Internet Bulan Desember 2021







KODE SKPD	NAMA SKPD	JENIS UTANG BELANJA	KODE RSK	NAMA RSK	TOTAL UTANG AUDITED 2021	MUTASI/KOREKSI TAMBAH UTANG AUDITED 2021	MUTASI/KOREKSI KURANG UTANG AUDITED 2021	SALDO 2021 SETELAH KOREKSI	PEMBAYARAN UTANG 2021 S/D 31 DES 2022	SALDO UTANG 2021 PER 31 DES 2022	PENAMBAHAN UTANG DARI KEGIATAN 2022	SALDO UTANG PER 31 DES 2022	NAMA PIHAK KETIGA	KETERANGAN BARANG/JASA YANG DIPEROLEH
1	2	3	4	5	6	7	8	9 = 6 + 7 - 8	10	11 = 9 - 10	12	13 = 11 + 12	14	15
1.02.0.00.0.00.01.0058	RUMAH SAKIT UMUM DAERAH TARAKAN	BLUD - Utang Belanja Barang Jasa BLUD			6.000.000			6.000.000	6.000.000	-	-	-	VIVA SEJAHTERA INDONESIA. PT	IPSR
1.02.0.00.0.00.01.0058	RUMAH SAKIT UMUM DAERAH TARAKAN	BLUD - Utang Belanja Barang Jasa BLUD			2.046.523.023			2.046.523.023	2.046.523.023	-	-	-	PT.AKTIFITAS ATMOSFIR	GIZI
1.02.0.00.0.00.01.0058	RUMAH SAKIT UMUM DAERAH TARAKAN	BLUD - Utang Belanja Barang Jasa BLUD			2.024.000			2.024.000	2.024.000	-	-	-	AGENA MEDIKA	Farmasi
1.02.0.00.0.00.01.0058	RUMAH SAKIT UMUM DAERAH TARAKAN	BLUD - Utang Belanja Barang Jasa BLUD			32.929.600			32.929.600	32.929.600	-	-	-	REKAMILINIUM I NDO SELARAS	Farmasi
1.02.0.00.0.00.01.0058	RUMAH SAKIT UMUM DAERAH TARAKAN	BLUD - Utang Belanja Barang Jasa BLUD			9.599.370			9.599.370	9.599.370	-	-	-	PT. MANDARIN GLOBAL MECHPRO	Farmasi
1.02.0.00.0.00.01.0058	RUMAH SAKIT UMUM DAERAH TARAKAN	BLUD - Utang Belanja Barang Jasa BLUD			2.079.000			2.079.000	2.079.000	-	-	-	BERLIANTAMA DIAGNOSTIKA INDONESIA PT.	Farmasi
1.02.0.00.0.00.01.0058	RUMAH SAKIT UMUM DAERAH TARAKAN	BLUD - Utang Belanja Barang Jasa BLUD			50.735.996			50.735.996	50.735.996	-	-	-	INDOPRIMA BIONET PT.	Farmasi
1.02.0.00.0.00.01.0058	RUMAH SAKIT UMUM DAERAH TARAKAN	BLUD - Utang Belanja Barang Jasa BLUD			29.040.000			29.040.000	29.040.000	-	-	-	KARUNIA ABADI ANUGRAH	Farmasi
1.02.0.00.0.00.01.0058	RUMAH SAKIT UMUM DAERAH TARAKAN	BLUD - Utang Belanja Barang Jasa BLUD			15.152.500			15.152.500	15.152.500	-	-	-	WORCHARDT PHARMA INDO	Farmasi
1.02.0.00.0.00.01.0058	RUMAH SAKIT UMUM DAERAH TARAKAN	BLUD - Utang Belanja Barang Jasa BLUD			4.677.728			4.677.728	4.677.728	-	-	-	AGARINDO BIOLOGICAL LABORATORY PT	Farmasi
1.02.0.00.0.00.01.0058	RUMAH SAKIT UMUM DAERAH TARAKAN	BLUD - Utang Belanja Barang Jasa BLUD			13.699.357			13.699.357	13.699.357	-	-	-	RAJAWALI NUSINDO PT	Farmasi
1.02.0.00.0.00.01.0058	RUMAH SAKIT UMUM DAERAH TARAKAN	BLUD - Utang Belanja Barang Jasa BLUD			89.381.100			89.381.100	89.381.100	-	-	-	BINA ARTHA SEMESTA	Farmasi
1.02.0.00.0.00.01.0058	RUMAH SAKIT UMUM DAERAH TARAKAN	BLUD - Utang Belanja Barang Jasa BLUD			12.955.965			12.955.965	12.955.965	-	-	-	YOTA MEDIKA INDONESIA PT.	Farmasi
1.02.0.00.0.00.01.0058	RUMAH SAKIT UMUM DAERAH TARAKAN	BLUD - Utang Belanja Barang Jasa BLUD			3.107.280			3.107.280	3.107.280	-	-	-	ANUGERAH MITRA SELARAS	Farmasi
1.02.0.00.0.00.01.0058	RUMAH SAKIT UMUM DAERAH TARAKAN	BLUD - Utang Belanja Barang Jasa BLUD			14.933.600			14.933.600	14.933.600	-	-	-	ABADI PERKASA BERSAMA ALKESINDO PT.	Farmasi
1.02.0.00.0.00.01.0058	RUMAH SAKIT UMUM DAERAH TARAKAN	BLUD - Utang Belanja Barang Jasa BLUD			6.380.000			6.380.000	6.380.000	-	-	-	KARYA MEDIKA SEJATI PT.	Farmasi
1.02.0.00.0.00.01.0058	RUMAH SAKIT UMUM DAERAH TARAKAN	BLUD - Utang Belanja Barang Jasa BLUD			11.702.903			11.702.903	11.702.903	-	-	-	LAWSIM ZECHA PT.	Farmasi
1.02.0.00.0.00.01.0058	RUMAH SAKIT UMUM DAERAH TARAKAN	BLUD - Utang Belanja Barang Jasa BLUD			24.959.000			24.959.000	24.959.000	-	-	-	PANJI PRIMA DINAMIKA	Farmasi
1.02.0.00.0.00.01.0058	RUMAH SAKIT UMUM DAERAH TARAKAN	BLUD - Utang Belanja Barang Jasa BLUD			1.760.000			1.760.000	1.760.000	-	-	-	ANDIARTA MATRA UTAMA	Farmasi
1.02.0.00.0.00.01.0058	RUMAH SAKIT UMUM DAERAH TARAKAN	BLUD - Utang Belanja Barang Jasa BLUD			31.977.825			31.977.825	31.977.825	-	-	-	DISTRIVERSA BUANA MAS	Farmasi
1.02.0.00.0.00.01.0058	RUMAH SAKIT UMUM DAERAH TARAKAN	BLUD - Utang Belanja Barang Jasa BLUD			47.060.724			47.060.724	47.060.724	-	-	-	SURGIKA ALKESINDO	Farmasi
1.02.0.00.0.00.01.0058	RUMAH SAKIT UMUM DAERAH TARAKAN	BLUD - Utang Belanja Barang Jasa BLUD			1.294.700			1.294.700	1.294.700	-	-	-	PANCARAYA KRISNAMANDIRI PT	Farmasi
1.02.0.00.0.00.01.0058	RUMAH SAKIT UMUM DAERAH TARAKAN	BLUD - Utang Belanja Barang Jasa BLUD			70.567.272			70.567.272	70.567.272	-	-	-	SAGI CAPRI PT	Farmasi
1.02.0.00.0.00.01.0058	RUMAH SAKIT UMUM DAERAH TARAKAN	BLUD - Utang Belanja Barang Jasa BLUD			9.863.700			9.863.700	9.863.700	-	-	-	SIGMA ANDALAN NUSA	Farmasi
1.02.0.00.0.00.01.0058	RUMAH SAKIT UMUM DAERAH TARAKAN	BLUD - Utang Belanja Barang Jasa BLUD			7.920.000			7.920.000	7.920.000	-	-	-	PRIMA MITRA LESTARI PT	Farmasi
1.02.0.00.0.00.01.0058	RUMAH SAKIT UMUM DAERAH TARAKAN	BLUD - Utang Belanja Barang Jasa BLUD			3.599.750			3.599.750	3.599.750	-	-	-	SURYA JAYA LESTARI PT	Farmasi
1.02.0.00.0.00.01.0058	RUMAH SAKIT UMUM DAERAH TARAKAN	BLUD - Utang Belanja Barang Jasa BLUD			61.163.860			61.163.860	61.163.860	-	-	-	APOTEK MK PLUIT	Farmasi
1.02.0.00.0.00.01.0058	RUMAH SAKIT UMUM DAERAH TARAKAN	BLUD - Utang Belanja Barang Jasa BLUD			114.106.276			114.106.276	114.106.276	-	-	-	TIARA KENCANA	Farmasi
1.02.0.00.0.00.01.0058	RUMAH SAKIT UMUM DAERAH TARAKAN	BLUD - Utang Belanja Barang Jasa BLUD			8.789.000			8.789.000	8.789.000	-	-	-	RAVINDRA PUTRAPRATAMA PT	Farmasi
1.02.0.00.0.00.01.0058	RUMAH SAKIT UMUM DAERAH TARAKAN	BLUD - Utang Belanja Barang Jasa BLUD			32.152.725			32.152.725	32.152.725	-	-	-	MITRAPRIMA LESTARI PT	Farmasi
1.02.0.00.0.00.01.0058	RUMAH SAKIT UMUM DAERAH TARAKAN	BLUD - Utang Belanja Barang Jasa BLUD			48.763.548			48.763.548	48.763.548	-	-	-	MIDIF FARMA	Farmasi
1.02.0.00.0.00.01.0058	RUMAH SAKIT UMUM DAERAH TARAKAN	BLUD - Utang Belanja Barang Jasa BLUD			26.187.040			26.187.040	26.187.040	-	-	-	MULTIREDJEKI KITA PT	Farmasi
1.02.0.00.0.00.01.0058	RUMAH SAKIT UMUM DAERAH TARAKAN	BLUD - Utang Belanja Barang Jasa BLUD			52.241.200			52.241.200	52.241.200	-	-	-	VANTAGEBIO SCIENTIFIC SOLUTION PT.	Farmasi
1.02.0.00.0.00.01.0058	RUMAH SAKIT UMUM DAERAH TARAKAN	BLUD - Utang Belanja Barang Jasa BLUD			8.631.986			8.631.986	8.631.986	-	-	-	AIR GASINDO CV	Farmasi
1.02.0.00.0.00.01.0058	RUMAH SAKIT UMUM DAERAH TARAKAN	BLUD - Utang Belanja Barang Jasa BLUD			35.151.964			35.151.964	35.151.964	-	-	-	LIMA DISPO SELARAS PT	Farmasi
1.02.0.00.0.00.01.0058	RUMAH SAKIT UMUM DAERAH TARAKAN	BLUD - Utang Belanja Barang Jasa BLUD			76.644.810			76.644.810	76.644.810	-	-	-	TRI DHARMA ABADI PT	Farmasi
1.02.0.00.0.00.01.0058	RUMAH SAKIT UMUM DAERAH TARAKAN	BLUD - Utang Belanja Barang Jasa BLUD			46.786.548			46.786.548	46.786.548	-	-	-	SAFIRA DWI PHARMA	Farmasi
1.02.0.00.0.00.01.0058	RUMAH SAKIT UMUM DAERAH TARAKAN	BLUD - Utang Belanja Barang Jasa BLUD			68.619.690			68.619.690	68.619.690	-	-	-	BINTANG SHAFWAN	Farmasi
1.02.0.00.0.00.01.0058	RUMAH SAKIT UMUM DAERAH TARAKAN	BLUD - Utang Belanja Barang Jasa BLUD			1.470.000			1.470.000	1.470.000	-	-	-	BRATACO	Farmasi
1.02.0.00.0.00.01.0058	RUMAH SAKIT UMUM DAERAH TARAKAN	BLUD - Utang Belanja Barang Jasa BLUD			269.504.226			269.504.226	269.504.226	-	-	-	PENTA VALENT PT	Farmasi
1.02.0.00.0.00.01.0058	RUMAH SAKIT UMUM DAERAH TARAKAN	BLUD - Utang Belanja Barang Jasa BLUD			131.001.499			131.001.499	131.001.499	-	-	-	MENSA BINA SUKSES. PT	Farmasi
1.02.0.00.0.00.01.0058	RUMAH SAKIT UMUM DAERAH TARAKAN	BLUD - Utang Belanja Barang Jasa BLUD			123.684.000			123.684.000	123.684.000	-	-	-	KHALIFI BERSINAR DJAYA PT.	Farmasi
1.02.0.00.0.00.01.0058	RUMAH SAKIT UMUM DAERAH TARAKAN	BLUD - Utang Belanja Barang Jasa BLUD			36.595.600			36.595.600	36.595.600	-	-	-	TEMPO PT	Farmasi
1.02.0.00.0.00.01.0058	RUMAH SAKIT UMUM DAERAH TARAKAN	BLUD - Utang Belanja Barang Jasa BLUD			225.666.698			225.666.698	225.666.698	-	-	-	MADESA SEJAHTERA UTAMA PT	Farmasi

KODE SKPD	NAMA SKPD	JENIS UTANG BELANJA	KODE RSK	NAMA RSK	TOTAL UTANG AUDITED 2021	MUTASI/KOREKSI TAMBAH UTANG AUDITED 2021	MUTASI/KOREKSI KURANG UTANG AUDITED 2021	SALDO 2021 SETELAH KOREKSI	PEMBAYARAN UTANG 2021 S/D 31 DES 2022	SALDO UTANG PER 31 DES 2022	PENAMBAHAN UTANG DARI KEGIATAN 2022	SALDO UTANG PER 31 DES 2022	NAMA PIHAK KETIGA	KETERANGAN BARANG/JASA YANG DIPEROLEH
1	2	3	4	5	6	7	8	9 = 6 + 7 - 8	10	11 = 9 - 10	12	13 = 11 + 12	14	15
1.02.0.00.0.00.01.0058	RUMAH SAKIT UMUM DAERAH TARAKAN	BLUD - Utang Belanja Barang Jasa BLUD			320.934.658			320.934.658	320.934.658	-	-	-	KARINDO ALKESTRON PT	Farmasi
1.02.0.00.0.00.01.0058	RUMAH SAKIT UMUM DAERAH TARAKAN	BLUD - Utang Belanja Barang Jasa BLUD			1.712.207.594			1.712.207.594	1.712.207.594	-	-	-	ENSEVAL PUTERA MEGATRADING PT	Farmasi
1.02.0.00.0.00.01.0058	RUMAH SAKIT UMUM DAERAH TARAKAN	BLUD - Utang Belanja Barang Jasa BLUD			136.794.185			136.794.185	136.794.185	-	-	-	PERMATA BUNDA ARTANO	Farmasi
1.02.0.00.0.00.01.0058	RUMAH SAKIT UMUM DAERAH TARAKAN	BLUD - Utang Belanja Barang Jasa BLUD			258.962.307			258.962.307	258.962.307	-	-	-	ANTARMITRA SEMBADA PT	Farmasi
1.02.0.00.0.00.01.0058	RUMAH SAKIT UMUM DAERAH TARAKAN	BLUD - Utang Belanja Barang Jasa BLUD			1.471.966.100			1.471.966.100	1.471.966.100	-	-	-	NAHL MEDICA UTAMA PT	Farmasi
1.02.0.00.0.00.01.0058	RUMAH SAKIT UMUM DAERAH TARAKAN	BLUD - Utang Belanja Barang Jasa BLUD			82.392.549			82.392.549	82.392.549	-	-	-	DELVI PRIMATAMA PT	Farmasi
1.02.0.00.0.00.01.0058	RUMAH SAKIT UMUM DAERAH TARAKAN	BLUD - Utang Belanja Barang Jasa BLUD			292.507.050			292.507.050	292.507.050	-	-	-	JANTRA REKA SAKSANAMAS PT	Farmasi
1.02.0.00.0.00.01.0058	RUMAH SAKIT UMUM DAERAH TARAKAN	BLUD - Utang Belanja Barang Jasa BLUD			2.317.617.750			2.317.617.750	2.317.617.750	-	-	-	PARIT PADANG PT	Farmasi
1.02.0.00.0.00.01.0058	RUMAH SAKIT UMUM DAERAH TARAKAN	BLUD - Utang Belanja Barang Jasa BLUD			396.195.517			396.195.517	396.195.517	-	-	-	MITRA FAJAR SELARAS PT	Farmasi
1.02.0.00.0.00.01.0058	RUMAH SAKIT UMUM DAERAH TARAKAN	BLUD - Utang Belanja Barang Jasa BLUD			325.335.856			325.335.856	325.335.856	-	-	-	DOS NI ROHA PT	Farmasi
1.02.0.00.0.00.01.0058	RUMAH SAKIT UMUM DAERAH TARAKAN	BLUD - Utang Belanja Barang Jasa BLUD			1.205.613.819			1.205.613.819	1.205.613.819	-	-	-	MERAPI UTAMA PHARMA PT	Farmasi
1.02.0.00.0.00.01.0058	RUMAH SAKIT UMUM DAERAH TARAKAN	BLUD - Utang Belanja Barang Jasa BLUD			1.210.551.421			1.210.551.421	1.210.551.421	-	-	-	BINA SAN PRIMA	Farmasi
1.02.0.00.0.00.01.0058	RUMAH SAKIT UMUM DAERAH TARAKAN	BLUD - Utang Belanja Barang Jasa BLUD			1.631.120.000			1.631.120.000	1.631.120.000	-	-	-	PALANG MERAH INDONESIA	Farmasi
1.02.0.00.0.00.01.0058	RUMAH SAKIT UMUM DAERAH TARAKAN	BLUD - Utang Belanja Barang Jasa BLUD			805.055.673			805.055.673	805.055.673	-	-	-	MILLENIUM PHARMACON INTERNATIONAL	Farmasi
1.02.0.00.0.00.01.0058	RUMAH SAKIT UMUM DAERAH TARAKAN	BLUD - Utang Belanja Barang Jasa BLUD			1.419.830.747			1.419.830.747	1.419.830.747	-	-	-	KIMIA FARMA	Farmasi
1.02.0.00.0.00.01.0058	RUMAH SAKIT UMUM DAERAH TARAKAN	BLUD - Utang Belanja Barang Jasa BLUD			1.287.687.147			1.287.687.147	1.287.687.147	-	-	-	ANUGRAH ARGON MEDICA	Farmasi
1.02.0.00.0.00.01.0058	RUMAH SAKIT UMUM DAERAH TARAKAN	BLUD - Utang Belanja Barang Jasa BLUD			1.615.398.193			1.615.398.193	1.615.398.193	-	-	-	ANUGERAH PHARMINDO LESTARI	Farmasi
1.02.0.00.0.00.01.0058	RUMAH SAKIT UMUM DAERAH TARAKAN	BLUD - Utang Belanja Barang Jasa BLUD			95.369.999			95.369.999	95.369.999	-	-	-	PT. INDONESIA MEDIKAL INSTRUMENT	Farmasi
1.02.0.00.0.00.01.0058	RUMAH SAKIT UMUM DAERAH TARAKAN	BLUD - Utang Belanja Barang Jasa BLUD			2.960.320			2.960.320	2.960.320	-	-	-	BERCA NIAGA MEDIKA	Farmasi
1.02.0.00.0.00.01.0058	RUMAH SAKIT UMUM DAERAH TARAKAN	BLUD - Utang Belanja Barang Jasa BLUD			71.091.983			71.091.983	71.091.983	-	-	-	KINOBI INDAH FARMA PT	Farmasi
1.02.0.00.0.00.01.0058	RUMAH SAKIT UMUM DAERAH TARAKAN	BLUD - Utang Belanja Barang Jasa BLUD			23.304.499			23.304.499	23.304.499	-	-	-	MUSTIKA DIPA LESTARI PT.	Farmasi
1.02.0.00.0.00.01.0058	RUMAH SAKIT UMUM DAERAH TARAKAN	BLUD - Utang Belanja Barang Jasa BLUD			69.128.201			69.128.201	69.128.201	-	-	-	NUGRA KARSERA PT	Farmasi
1.02.0.00.0.00.01.0058	RUMAH SAKIT UMUM DAERAH TARAKAN	BLUD - Utang Belanja Barang Jasa BLUD			5.960.910			5.960.910	5.960.910	-	-	-	TAWADA	Farmasi
1.02.0.00.0.00.01.0058	RUMAH SAKIT UMUM DAERAH TARAKAN	BLUD - Utang Belanja Barang Jasa BLUD			201.960.000			201.960.000	201.960.000	-	-	-	EUREKA SUKSES ABADI	Farmasi
1.02.0.00.0.00.01.0058	RUMAH SAKIT UMUM DAERAH TARAKAN	BLUD - Utang Belanja Barang Jasa BLUD			119.287.500			119.287.500	119.287.500	-	-	-	GEMILANG SUKSES ABADI CV.	Farmasi
1.02.0.00.0.00.01.0058	RUMAH SAKIT UMUM DAERAH TARAKAN	BLUD - Utang Belanja Barang Jasa BLUD			76.751.966			76.751.966	76.751.966	-	-	-	GLOBAL PHARMA INDONESIA PT	Farmasi
1.02.0.00.0.00.01.0058	RUMAH SAKIT UMUM DAERAH TARAKAN	BLUD - Utang Belanja Barang Jasa BLUD			2.000.000			2.000.000	2.000.000	-	-	-	KHARISMA SCIENTIFIC CV	Farmasi
1.02.0.00.0.00.01.0058	RUMAH SAKIT UMUM DAERAH TARAKAN	BLUD - Utang Belanja Barang Jasa BLUD			23.372.250			23.372.250	23.372.250	-	-	-	ONCOPROBE UTAMA	Farmasi
1.02.0.00.0.00.01.0058	RUMAH SAKIT UMUM DAERAH TARAKAN	BLUD - Utang Belanja Barang Jasa BLUD			5.057.800			5.057.800	5.057.800	-	-	-	SAPTA SARI TAMA PT	Farmasi
1.02.0.00.0.00.01.0058	RUMAH SAKIT UMUM DAERAH TARAKAN	BLUD - Utang Belanja Barang Jasa BLUD			288.628.650			288.628.650	288.628.650	-	-	-	SEJAHTERA KARYA MULIA PT	Farmasi
1.02.0.00.0.00.01.0058	RUMAH SAKIT UMUM DAERAH TARAKAN	BLUD - Utang Belanja Barang Jasa BLUD			57.915.000			57.915.000	57.915.000	-	-	-	SEPKA MEDIKA ALKESINDO PT.	Farmasi
1.02.0.00.0.00.01.0058	RUMAH SAKIT UMUM DAERAH TARAKAN	BLUD - Utang Belanja Barang Jasa BLUD			557.475.259			557.475.259	557.475.259	-	-	-	SUMBER MITRA RAMOTHY PT.	Farmasi
1.02.0.00.0.00.01.0058	RUMAH SAKIT UMUM DAERAH TARAKAN	BLUD - Utang Belanja Barang Jasa BLUD			5.500.000			5.500.000	5.500.000	-	-	-	U-SUN INTERNATIONAL PT	Farmasi
1.02.0.00.0.00.01.0058	RUMAH SAKIT UMUM DAERAH TARAKAN	BLUD - Utang Belanja Barang Jasa BLUD			15.244.000			15.244.000	15.244.000	-	-	-	ABC LABORATORIUM	Farmasi
1.02.0.00.0.00.01.0058	RUMAH SAKIT UMUM DAERAH TARAKAN	BLUD - Utang Belanja Barang Jasa BLUD			8.572.630			8.572.630	8.572.630	-	-	-	ADVANCE MEDICARE CORPORA	Farmasi
1.02.0.00.0.00.01.0058	RUMAH SAKIT UMUM DAERAH TARAKAN	BLUD - Utang Belanja Barang Jasa BLUD			916.583.096			916.583.096	916.583.096	-	-	-	Aneka Gas Industri	Farmasi
1.02.0.00.0.00.01.0058	RUMAH SAKIT UMUM DAERAH TARAKAN	BLUD - Utang Belanja Barang Jasa BLUD			95.040.000			95.040.000	95.040.000	-	-	-	ARFEDA BIOFIX PERSADA PT.	Farmasi
1.02.0.00.0.00.01.0058	RUMAH SAKIT UMUM DAERAH TARAKAN	BLUD - Utang Belanja Barang Jasa BLUD			6.539.046.360			6.539.046.360	6.539.046.360	-	-	-	ARIANDA MITRA SEJAHTERA PT.	Farmasi
1.02.0.00.0.00.01.0058	RUMAH SAKIT UMUM DAERAH TARAKAN	BLUD - Utang Belanja Barang Jasa BLUD			84.056.000			84.056.000	84.056.000	-	-	-	BINABAKTI NIAGAPERKASA PT	Farmasi
1.02.0.00.0.00.01.0058	RUMAH SAKIT UMUM DAERAH TARAKAN	BLUD - Utang Belanja Barang Jasa BLUD			345.200			345.200	345.200	-	-	-	COBRA DENTAL PT	Farmasi
1.02.0.00.0.00.01.0058	RUMAH SAKIT UMUM DAERAH TARAKAN	BLUD - Utang Belanja Barang Jasa BLUD			7.085.100			7.085.100	7.085.100	-	-	-	DEMKA PT	Farmasi
1.02.0.00.0.00.01.0058	RUMAH SAKIT UMUM DAERAH TARAKAN	BLUD - Utang Belanja Barang Jasa BLUD			11.616.000			11.616.000	11.616.000	-	-	-	DERMARELIS PT	Farmasi
1.02.0.00.0.00.01.0058	RUMAH SAKIT UMUM DAERAH TARAKAN	BLUD - Utang Belanja Barang Jasa BLUD			17.771.200			17.771.200	17.771.200	-	-	-	ESA MEDIKA MANDIRI PT	Farmasi

KODE SKPD	NAMA SKPD	JENIS UTANG BELANJA	KODE RSK	NAMA RSK	TOTAL UTANG AUDITED 2021	MUTASI/KOREKSI TAMBAH UTANG AUDITED 2021	MUTASI/KOREKSI KURANG UTANG AUDITED 2021	SALDO 2021 SETELAH KOREKSI	PEMBAYARAN UTANG 2021 S/D 31 DES 2022	SALDO UTANG 2021 PER 31 DES 2022	PENAMBAHAN UTANG DARI KEGIATAN 2022	SALDO UTANG PER 31 DES 2022	NAMA PIHAK KETIGA	KETERANGAN BARANG/JASA YANG DIPEROLEH
1	2	3	4	5	6	7	8	9 = 6 + 7 - 8	10	11 = 9 - 10	12	13 = 11 + 12	14	15
1.02.0.00.0.00.01.0058	RUMAH SAKIT UMUM DAERAH TARAKAN	BLUD - Utang Belanja Barang Jasa BLUD			2.849.616			2.849.616	2.849.616	-	-	-	INTI MEDIKA NUSANTARA PT.	Farmasi
1.02.0.00.0.00.01.0058	RUMAH SAKIT UMUM DAERAH TARAKAN	BLUD - Utang Belanja Barang Jasa BLUD			21.054.306			21.054.306	21.054.306	-	-	-	MANDIRI MEDIKA FARMA PT.	Farmasi
1.02.0.00.0.00.01.0058	RUMAH SAKIT UMUM DAERAH TARAKAN	BLUD - Utang Belanja Barang Jasa BLUD			68.725.800			68.725.800	68.725.800	-	-	-	MAXWELL MEDIKALINDO PT.	Farmasi
1.02.0.00.0.00.01.0058	RUMAH SAKIT UMUM DAERAH TARAKAN	BLUD - Utang Belanja Barang Jasa BLUD			36.300.000			36.300.000	36.300.000	-	-	-	MEDITRANS	Farmasi
1.02.0.00.0.00.01.0058	RUMAH SAKIT UMUM DAERAH TARAKAN	BLUD - Utang Belanja Barang Jasa BLUD			14.400.000			14.400.000	14.400.000	-	-	-	MEDQUEST JAYA GLOBAL PT.	Farmasi
1.02.0.00.0.00.01.0058	RUMAH SAKIT UMUM DAERAH TARAKAN	BLUD - Utang Belanja Barang Jasa BLUD			1.980.000			1.980.000	1.980.000	-	-	-	MEGA MEDICAL ABADI PT.	Farmasi
1.02.0.00.0.00.01.0058	RUMAH SAKIT UMUM DAERAH TARAKAN	BLUD - Utang Belanja Barang Jasa BLUD			8.370.000			8.370.000	8.370.000	-	-	-	MEGASETIA AGUNG KIMIA PT.	Farmasi
1.02.0.00.0.00.01.0058	RUMAH SAKIT UMUM DAERAH TARAKAN	BLUD - Utang Belanja Barang Jasa BLUD			2.031.400.000			2.031.400.000	2.031.400.000	-	-	-	MUTIARA NUSANTARA GLOBALINDO PT.	Farmasi
1.02.0.00.0.00.01.0058	RUMAH SAKIT UMUM DAERAH TARAKAN	BLUD - Utang Belanja Barang Jasa BLUD			10.436.987			10.436.987	10.436.987	-	-	-	NATURAL HILIFE PT.	Farmasi
1.02.0.00.0.00.01.0058	RUMAH SAKIT UMUM DAERAH TARAKAN	BLUD - Utang Belanja Barang Jasa BLUD			13.662.000			13.662.000	13.662.000	-	-	-	OPTIK TUNGGAL	Farmasi
1.02.0.00.0.00.01.0058	RUMAH SAKIT UMUM DAERAH TARAKAN	BLUD - Utang Belanja Barang Jasa BLUD			3.837.300			3.837.300	3.837.300	-	-	-	PELITA BIOMEDICAL	Farmasi
1.02.0.00.0.00.01.0058	RUMAH SAKIT UMUM DAERAH TARAKAN	BLUD - Utang Belanja Barang Jasa BLUD			22.055.000			22.055.000	22.055.000	-	-	-	PRATAMA SENTRA REHABILITASI PT.	Farmasi
1.02.0.00.0.00.01.0058	RUMAH SAKIT UMUM DAERAH TARAKAN	BLUD - Utang Belanja Barang Jasa BLUD			14.400.000			14.400.000	14.400.000	-	-	-	PRIMA ALKESINDO NUSANTARAPT	Farmasi
1.02.0.00.0.00.01.0058	RUMAH SAKIT UMUM DAERAH TARAKAN	BLUD - Utang Belanja Barang Jasa BLUD			27.390.000			27.390.000	27.390.000	-	-	-	PT KINOBI INDAH FARMA	Farmasi
1.02.0.00.0.00.01.0058	RUMAH SAKIT UMUM DAERAH TARAKAN	BLUD - Utang Belanja Barang Jasa BLUD			36.382.500			36.382.500	36.382.500	-	-	-	PT. AIRINDO SENTRA MEDIKA	Farmasi
1.02.0.00.0.00.01.0058	RUMAH SAKIT UMUM DAERAH TARAKAN	BLUD - Utang Belanja Barang Jasa BLUD			54.527.000			54.527.000	54.527.000	-	-	-	RIOCA MEDICA	Farmasi
1.02.0.00.0.00.01.0058	RUMAH SAKIT UMUM DAERAH TARAKAN	BLUD - Utang Belanja Barang Jasa BLUD			28.428.250			28.428.250	28.428.250	-	-	-	SEKARGUNA MEDIKA	Farmasi
1.02.0.00.0.00.01.0058	RUMAH SAKIT UMUM DAERAH TARAKAN	BLUD - Utang Belanja Barang Jasa BLUD			91.581.710			91.581.710	91.581.710	-	-	-	SENTRA ASIA GEMILANG PT.	Farmasi
1.02.0.00.0.00.01.0058	RUMAH SAKIT UMUM DAERAH TARAKAN	BLUD - Utang Belanja Barang Jasa BLUD			2.395.800			2.395.800	2.395.800	-	-	-	SUMBER WANGI NIAGA MEDIS PT.	Farmasi
1.02.0.00.0.00.01.0058	RUMAH SAKIT UMUM DAERAH TARAKAN	BLUD - Utang Belanja Barang Jasa BLUD			56.250.000			56.250.000	56.250.000	-	-	-	TIGARAKSA SATRIA PT.	Farmasi
1.02.0.00.0.00.01.0058	RUMAH SAKIT UMUM DAERAH TARAKAN	BLUD - Utang Belanja Barang Jasa BLUD			57.062.202			57.062.202	57.062.202	-	-	-	TOTAL MEDIKA PERSADA	Farmasi
1.02.0.00.0.00.01.0058	RUMAH SAKIT UMUM DAERAH TARAKAN	BLUD - Utang Belanja Barang Jasa BLUD			43.287.500			43.287.500	43.287.500	-	-	-	TRANSMEDIC INDONESIA PT.	Farmasi
1.02.0.00.0.00.01.0058	RUMAH SAKIT UMUM DAERAH TARAKAN	BLUD - Utang Belanja Barang Jasa BLUD			42.308.750			42.308.750	42.308.750	-	-	-	QESYA ORTHO INDONESIA	Farmasi
1.02.0.00.0.00.01.0058	RUMAH SAKIT UMUM DAERAH TARAKAN	BLUD - Utang Belanja Barang Jasa BLUD			17.902.500			17.902.500	17.902.500	-	-	-	PRIMA HEALTH CARE PT.	Farmasi
1.02.0.00.0.00.01.0058	RUMAH SAKIT UMUM DAERAH TARAKAN	BLUD - Utang Belanja Barang Jasa BLUD			21.351.000			21.351.000	21.351.000	-	-	-	ALKOM PRIMA UTAMA.PT	Rumah Tangga
1.02.0.00.0.00.01.0058	RUMAH SAKIT UMUM DAERAH TARAKAN	BLUD - Utang Belanja Barang Jasa BLUD			211.722.500			211.722.500	211.722.500	-	-	-	CV.AGUNG	Rumah Tangga
1.02.0.00.0.00.01.0058	RUMAH SAKIT UMUM DAERAH TARAKAN	BLUD - Utang Belanja Barang Jasa BLUD			123.010.470			123.010.470	123.010.470	-	-	-	CV.ARGAS CIPTA ADHISAKTI	Rumah Tangga
1.02.0.00.0.00.01.0058	RUMAH SAKIT UMUM DAERAH TARAKAN	BLUD - Utang Belanja Barang Jasa BLUD			136.595.910			136.595.910	136.595.910	-	-	-	CV.TUJUH SAMUDRA	Rumah Tangga
1.02.0.00.0.00.01.0058	RUMAH SAKIT UMUM DAERAH TARAKAN	BLUD - Utang Belanja Barang Jasa BLUD			68.142.140			68.142.140	68.142.140	-	-	-	DELANO BERKAT ABADI	Rumah Tangga
1.02.0.00.0.00.01.0058	RUMAH SAKIT UMUM DAERAH TARAKAN	BLUD - Utang Belanja Barang Jasa BLUD			18.260.000			18.260.000	18.260.000	-	-	-	EYE 2 EYE. PT	Rumah Tangga
1.02.0.00.0.00.01.0058	RUMAH SAKIT UMUM DAERAH TARAKAN	BLUD - Utang Belanja Barang Jasa BLUD			880.900			880.900	880.900	-	-	-	FAJAR JAYA	Rumah Tangga
1.02.0.00.0.00.01.0058	RUMAH SAKIT UMUM DAERAH TARAKAN	BLUD - Utang Belanja Barang Jasa BLUD			60.095.474			60.095.474	60.095.474	-	-	-	JAYASEGAR BERKAT MANDIRI. PT	Rumah Tangga
1.02.0.00.0.00.01.0058	RUMAH SAKIT UMUM DAERAH TARAKAN	BLUD - Utang Belanja Barang Jasa BLUD			97.507.720			97.507.720	97.507.720	-	-	-	KOPERASI PEGAWAI RSUD TARAKAN-RTP	Rumah Tangga
1.02.0.00.0.00.01.0058	RUMAH SAKIT UMUM DAERAH TARAKAN	BLUD - Utang Belanja Barang Jasa BLUD			83.083.572			83.083.572	83.083.572	-	-	-	MURYA SUMBER WIJAYA.PT	Rumah Tangga
1.02.0.00.0.00.01.0058	RUMAH SAKIT UMUM DAERAH TARAKAN	BLUD - Utang Belanja Barang Jasa BLUD			22.770.000			22.770.000	22.770.000	-	-	-	NUTRIWELL GLOBAL JAYA.PT	Rumah Tangga
1.02.0.00.0.00.01.0058	RUMAH SAKIT UMUM DAERAH TARAKAN	BLUD - Utang Belanja Barang Jasa BLUD			22.999.500			22.999.500	22.999.500	-	-	-	PASIFIK PRIMA INDAH. PT	Rumah Tangga
1.02.0.00.0.00.01.0058	RUMAH SAKIT UMUM DAERAH TARAKAN	BLUD - Utang Belanja Barang Jasa BLUD			12.080.750			12.080.750	12.080.750	-	-	-	PRIMA ALKESINDO NUSANTARA.PT	Rumah Tangga
1.02.0.00.0.00.01.0058	RUMAH SAKIT UMUM DAERAH TARAKAN	BLUD - Utang Belanja Barang Jasa BLUD			60.082.000			60.082.000	60.082.000	-	-	-	PT.ARTHA JAYA TONER	Rumah Tangga
1.02.0.00.0.00.01.0058	RUMAH SAKIT UMUM DAERAH TARAKAN	BLUD - Utang Belanja Barang Jasa BLUD			9.721.250			9.721.250	9.721.250	-	-	-	PT.CALMIC INDONESIA	Rumah Tangga
1.02.0.00.0.00.01.0058	RUMAH SAKIT UMUM DAERAH TARAKAN	BLUD - Utang Belanja Barang Jasa BLUD			119.115.832			119.115.832	119.115.832	-	-	-	PT.GADING PERSADA MANDIRI	Rumah Tangga
1.02.0.00.0.00.01.0058	RUMAH SAKIT UMUM DAERAH TARAKAN	BLUD - Utang Belanja Barang Jasa BLUD			20.020.000			20.020.000	20.020.000	-	-	-	PT.GOMDA SINDARU INDONESIA	Rumah Tangga
1.02.0.00.0.00.01.0058	RUMAH SAKIT UMUM DAERAH TARAKAN	BLUD - Utang Belanja Barang Jasa BLUD			5.862.082			5.862.082	5.862.082	-	-	-	PT.INDOCARE PACIFIC	Rumah Tangga

KODE SKPD	NAMA SKPD	JENIS UTANG BELANJA	KODE RSK	NAMA RSK	TOTAL UTANG AUDITED 2021	MUTASI/KOREKSI TAMBAH UTANG AUDITED 2021	MUTASI/KOREKSI KURANG UTANG AUDITED 2021	SALDO 2021 SETELAH KOREKSI	PEMBAYARAN UTANG 2021 S/D 31 DES 2022	SALDO UTANG 2021 PER 31 DES 2022	PENAMBAHAN UTANG DARI KEGIATAN 2022	SALDO UTANG PER 31 DES 2022	NAMA PIHAK KETIGA	KETERANGAN BARANG/JASA YANG DIPEROLEH
1	2	3	4	5	6	7	8	9 = 6 + 7 - 8	10	11 = 9 - 10	12	13 = 11 + 12	14	15
1.02.0.00.0.00.01.0058	RUMAH SAKIT UMUM DAERAH TARAKAN	BLUD - Utang Belanja Barang Jasa BLUD			58.685.000			58.685.000	58.685.000	-	-	-	PT.MITRALAB BUANA	Rumah Tangga
1.02.0.00.0.00.01.0058	RUMAH SAKIT UMUM DAERAH TARAKAN	BLUD - Utang Belanja Barang Jasa BLUD			37.684.130			37.684.130	37.684.130	-	-	-	PT.NIAGA HIJAU MANDIRI	Rumah Tangga
1.02.0.00.0.00.01.0058	RUMAH SAKIT UMUM DAERAH TARAKAN	BLUD - Utang Belanja Barang Jasa BLUD			85.250.000			85.250.000	85.250.000	-	-	-	PUTRA OBOR ALKESINDO.PT	Rumah Tangga
1.02.0.00.0.00.01.0058	RUMAH SAKIT UMUM DAERAH TARAKAN	BLUD - Utang Belanja Barang Jasa BLUD			20.000.000			20.000.000	20.000.000	-	-	-	SAMHANA INDAH. PT	Rumah Tangga
1.02.0.00.0.00.01.0058	RUMAH SAKIT UMUM DAERAH TARAKAN	BLUD - Utang Belanja Barang Jasa BLUD			47.960.000			47.960.000	47.960.000	-	-	-	TRIMITRA JAYA ANGKASA.PT	Rumah Tangga
1.02.0.00.0.00.01.0058	RUMAH SAKIT UMUM DAERAH TARAKAN	BLUD - Utang Belanja Barang Jasa BLUD			1.760.000			1.760.000	1.760.000	-	-	-	ARBIN DEKA EDUTAMA. CV	Rumah Tangga
1.02.0.00.0.00.01.0058	RUMAH SAKIT UMUM DAERAH TARAKAN	BLUD - Utang Belanja Barang Jasa BLUD			56.367.377			56.367.377	56.367.377	-	-	-	BARINDO SURYA ARYATAMA. PT	Rumah Tangga
1.02.0.00.0.00.01.0058	RUMAH SAKIT UMUM DAERAH TARAKAN	BLUD - Utang Belanja Barang Jasa BLUD			73.794.000			73.794.000	73.794.000	-	-	-	KUNTUM WIJAYA KUSUMA	Rumah Tangga
1.02.0.00.0.00.01.0058	RUMAH SAKIT UMUM DAERAH TARAKAN	BLUD - Utang Belanja Barang Jasa BLUD			480.934.740			480.934.740	480.934.740	-	-	-	MAHENDRA INDI PRATAMA.PT	Rumah Tangga
1.02.0.00.0.00.01.0058	RUMAH SAKIT UMUM DAERAH TARAKAN	BLUD - Utang Belanja Barang Jasa BLUD			108.585.675			108.585.675	108.585.675	-	-	-	MARKINDO ANUGERAH CITRA PRATAMA. PT	Rumah Tangga
1.02.0.00.0.00.01.0058	RUMAH SAKIT UMUM DAERAH TARAKAN	BLUD - Utang Belanja Barang Jasa BLUD			14.850.000			14.850.000	14.850.000	-	-	-	MULTIDATA RANCANA PRIMA. PT	Rumah Tangga
1.02.0.00.0.00.01.0058	RUMAH SAKIT UMUM DAERAH TARAKAN	BLUD - Utang Belanja Barang Jasa BLUD			15.400.000			15.400.000	15.400.000	-	-	-	PT. KITAYA CITRA MANDIRI	Rumah Tangga
1.02.0.00.0.00.01.0058	RUMAH SAKIT UMUM DAERAH TARAKAN	BLUD - Utang Belanja Barang Jasa BLUD			4.306.500			4.306.500	4.306.500	-	-	-	PANJI PRIMA DINAMIKA. PT	Rumah Tangga
1.02.0.00.0.00.01.0058	RUMAH SAKIT UMUM DAERAH TARAKAN	BLUD - Utang Belanja Barang Jasa BLUD			10.561.860			10.561.860	10.561.860	-	-	-	SNACK VAKSIN	Rumah Tangga
1.02.0.00.0.00.01.0059	RUMAH SAKIT UMUM DAERAH CENGKARENG	BLUD - Utang Belanja Barang Jasa BLUD			18.390.000			18.390.000	18.390.000	-	-	-	PT. Amidis Tirta Mulya	Pembelian ART
1.02.0.00.0.00.01.0059	RUMAH SAKIT UMUM DAERAH CENGKARENG	BLUD - Utang Belanja Barang Jasa BLUD			19.863.773			19.863.773	19.863.773	-	-	-	PT. Indonesia Solusi Kreatif	Sparepart IPSRS
1.02.0.00.0.00.01.0059	RUMAH SAKIT UMUM DAERAH CENGKARENG	BLUD - Utang Belanja Barang Jasa BLUD			33.123.887			33.123.887	33.123.887	-	-	-	PT. Kenca Mulya	Sparepart IPSRS
1.02.0.00.0.00.01.0059	RUMAH SAKIT UMUM DAERAH CENGKARENG	BLUD - Utang Belanja Barang Jasa BLUD			1.564.200			1.564.200	1.564.200	-	-	-	CV. Intan Sehati	Pembelian Persediaan Alkes & Obat-obatan
1.02.0.00.0.00.01.0059	RUMAH SAKIT UMUM DAERAH CENGKARENG	BLUD - Utang Belanja Barang Jasa BLUD			28.741.020			28.741.020	28.741.020	-	-	-	PT. Ganda Rezeki Melimpah	Sparepart IPSRS
1.02.0.00.0.00.01.0059	RUMAH SAKIT UMUM DAERAH CENGKARENG	BLUD - Utang Belanja Barang Jasa BLUD			847.000			847.000	847.000	-	-	-	PT. Duta Berkah Abadi	Pembelian Persediaan Alkes & Obat-obatan
1.02.0.00.0.00.01.0059	RUMAH SAKIT UMUM DAERAH CENGKARENG	BLUD - Utang Belanja Barang Jasa BLUD			3.445.475			3.445.475	3.445.475	-	-	-	PT. Flexylab	Laboratorium
1.02.0.00.0.00.01.0059	RUMAH SAKIT UMUM DAERAH CENGKARENG	BLUD - Utang Belanja Barang Jasa BLUD			45.809.665			45.809.665	45.809.665	-	-	-	CV. Grasia Raya Mandiri	Sparepart IPSRS
1.02.0.00.0.00.01.0059	RUMAH SAKIT UMUM DAERAH CENGKARENG	BLUD - Utang Belanja Barang Jasa BLUD			24.135.519			24.135.519	24.135.519	-	-	-	PT. Hospi Niaga Utama	Sparepart IPSRS
1.02.0.00.0.00.01.0059	RUMAH SAKIT UMUM DAERAH CENGKARENG	BLUD - Utang Belanja Barang Jasa BLUD			158.774.000			158.774.000	158.774.000	-	-	-	One Orient International	Sparepart IPSRS
1.02.0.00.0.00.01.0059	RUMAH SAKIT UMUM DAERAH CENGKARENG	BLUD - Utang Belanja Barang Jasa BLUD			38.511.000			38.511.000	38.511.000	-	-	-	PT. Sinar Mulia Indomedika	
1.02.0.00.0.00.01.0059	RUMAH SAKIT UMUM DAERAH CENGKARENG	BLUD - Utang Belanja Barang Jasa BLUD			28.293.100			28.293.100	28.293.100	-	-	-	CV. Solidar Teknik Indonesia	Sparepart IPSRS
1.02.0.00.0.00.01.0059	RUMAH SAKIT UMUM DAERAH CENGKARENG	BLUD - Utang Belanja Barang Jasa BLUD			45.378.001			45.378.001	45.378.001	-	-	-	Aneka Gas	Pembelian Persediaan Gas Medis
1.02.0.00.0.00.01.0059	RUMAH SAKIT UMUM DAERAH CENGKARENG	BLUD - Utang Belanja Barang Jasa BLUD			34.612.432			34.612.432	34.612.432	-	-	-	PT. Afina Sinar Cemerlang	Pembelian Persediaan Alkes & Obat-obatan
1.02.0.00.0.00.01.0059	RUMAH SAKIT UMUM DAERAH CENGKARENG	BLUD - Utang Belanja Barang Jasa BLUD			5.464.800			5.464.800	5.464.800	-	-	-	Golden Globe Medica	Pembelian Persediaan Alkes & Obat-obatan
1.02.0.00.0.00.01.0059	RUMAH SAKIT UMUM DAERAH CENGKARENG	BLUD - Utang Belanja Barang Jasa BLUD			50.104.210			50.104.210	50.104.210	-	-	-	PT. Oncoprobe	Pembelian Persediaan Alkes & Obat-obatan
1.02.0.00.0.00.01.0059	RUMAH SAKIT UMUM DAERAH CENGKARENG	BLUD - Utang Belanja Barang Jasa BLUD			394.073.855			394.073.855	394.073.855	-	-	-	PT. Rajawali Nusantara Indonesia	Pembelian Persediaan Alkes & Obat-obatan
1.02.0.00.0.00.01.0059	RUMAH SAKIT UMUM DAERAH CENGKARENG	BLUD - Utang Belanja Barang Jasa BLUD			40.816.000			40.816.000	40.816.000	-	-	-	Bina Artha Semesta	Pembelian Persediaan Alkes & Obat-obatan
1.02.0.00.0.00.01.0059	RUMAH SAKIT UMUM DAERAH CENGKARENG	BLUD - Utang Belanja Barang Jasa BLUD			28.598.877			28.598.877	28.598.877	-	-	-	PT. Antar Mitra Sembada	Pembelian Persediaan Alkes & Obat-obatan
1.02.0.00.0.00.01.0059	RUMAH SAKIT UMUM DAERAH CENGKARENG	BLUD - Utang Belanja Barang Jasa BLUD			51.025.993			51.025.993	51.025.993	-	-	-	Enseval Putera Mega Trading	Pembelian Persediaan Alkes & Obat-obatan
1.02.0.00.0.00.01.0059	RUMAH SAKIT UMUM DAERAH CENGKARENG	BLUD - Utang Belanja Barang Jasa BLUD			57.699.304			57.699.304	57.699.304	-	-	-	Merapi Utama Karya	Pembelian Persediaan Alkes & Obat-obatan
1.02.0.00.0.00.01.0059	RUMAH SAKIT UMUM DAERAH CENGKARENG	BLUD - Utang Belanja Barang Jasa BLUD			54.402.606			54.402.606	54.402.606	-	-	-	Anugerah Pharmindo Lestari	Pembelian Persediaan Alkes & Obat-obatan
1.02.0.00.0.00.01.0059	RUMAH SAKIT UMUM DAERAH CENGKARENG	BLUD - Utang Belanja Barang Jasa BLUD			33.673.566			33.673.566	33.673.566	-	-	-	Anugrah Argon Medica	Pembelian Persediaan Alkes & Obat-obatan
1.02.0.00.0.00.01.0059	RUMAH SAKIT UMUM DAERAH CENGKARENG	BLUD - Utang Belanja Barang Jasa BLUD			460.460.000			460.460.000	460.460.000	-	-	-	PMI DKI Jakarta	Pembelian Persediaan Alkes & Obat-obatan
1.02.0.00.0.00.01.0059	RUMAH SAKIT UMUM DAERAH CENGKARENG	BLUD - Utang Belanja Barang Jasa BLUD			538.374.378			538.374.378	538.374.378	-	-	-	PT. GDSK	Belanja Jasa
1.02.0.00.0.00.01.0059	RUMAH SAKIT UMUM DAERAH CENGKARENG	BLUD - Utang Belanja Barang Jasa BLUD			2.079.000			2.079.000	2.079.000	-	-	-	PT. Indomedika Solusindo	Pembelian Persediaan Alkes & Obat-obatan
1.02.0.00.0.00.01.0059	RUMAH SAKIT UMUM DAERAH CENGKARENG	BLUD - Utang Belanja Barang Jasa BLUD			66.000.000			66.000.000	66.000.000	-	-	-	PT. Rajawali Nusantara Indonesia	Pemeliharaan Inventaris
1.02.0.00.0.00.01.0059	RUMAH SAKIT UMUM DAERAH CENGKARENG	BLUD - Utang Belanja Barang Jasa BLUD			4.722.300			4.722.300	4.722.300	-	-	-	PT. Biogen Scientific	Pembelian Persediaan Alkes & Obat-obatan
1.02.0.00.0.00.01.0059	RUMAH SAKIT UMUM DAERAH CENGKARENG	BLUD - Utang Belanja Barang Jasa BLUD			2.445.960			2.445.960	2.445.960	-	-	-	PT. Citramed Indonesia	Pembelian Persediaan Alkes & Obat-obatan
1.02.0.00.0.00.01.0059	RUMAH SAKIT UMUM DAERAH CENGKARENG	BLUD - Utang Belanja Barang Jasa BLUD			1.187.010			1.187.010	1.187.010	-	-	-	PT. Distriversa Buana	Pembelian Persediaan Alkes & Obat-obatan
1.02.0.00.0.00.01.0059	RUMAH SAKIT UMUM DAERAH CENGKARENG	BLUD - Utang Belanja Barang Jasa BLUD			3.838.709			3.838.709	3.838.709	-	-	-	PT. Istana Chemindo Jaya Sales	Pembelian Persediaan Alkes & Obat-obatan
1.02.0.00.0.00.01.0059	RUMAH SAKIT UMUM DAERAH CENGKARENG	BLUD - Utang Belanja Barang Jasa BLUD			14.280.000			14.280.000	14.280.000	-	-	-	PT.Kimia Farma	Pembelian Persediaan Alkes & Obat-obatan

KODE SKPD	NAMA SKPD	JENIS UTANG BELANJA	KODE RSK	NAMA RSK	TOTAL UTANG AUDITED 2021	MUTASI/KOREKSI TAMBAH UTANG AUDITED 2021	MUTASI/KOREKSI KURANG UTANG AUDITED 2021	SALDO 2021 SETELAH KOREKSI	PEMBAYARAN UTANG 2021 S/D 31 DES 2022	SALDO UTANG PER 31 DES 2022	PENAMBAHAN UTANG DARI KEGIATAN 2022	SALDO UTANG PER 31 DES 2022	NAMA PIHAK KETIGA	KETERANGAN BARANG/JASA YANG DIPEROLEH
1	2	3	4	5	6	7	8	9 = 6 + 7 - 8	10	11 = 9 - 10	12	13 = 11 + 12	14	15
1.02.0.00.0.00.01.0059	RUMAH SAKIT UMUM DAERAH CENGKARENG	BLUD - Utang Belanja Barang Jasa BLUD			985.600			985.600	985.600	-	-	-	Madesa Sejahtera Utama	Pembelian Persediaan Alkes & Obat-obatan
1.02.0.00.0.00.01.0059	RUMAH SAKIT UMUM DAERAH CENGKARENG	BLUD - Utang Belanja Barang Jasa BLUD			53.419.590			53.419.590	53.419.590	-	-	-	Penta Valent	Pembelian Persediaan Alkes & Obat-obatan
1.02.0.00.0.00.01.0059	RUMAH SAKIT UMUM DAERAH CENGKARENG	BLUD - Utang Belanja Barang Jasa BLUD			31.483.633			31.483.633	31.483.633	-	-	-	PT. Samator Gas	Pembelian Persediaan Gas Medis
1.02.0.00.0.00.01.0059	RUMAH SAKIT UMUM DAERAH CENGKARENG	BLUD - Utang Belanja Barang Jasa BLUD			23.562.000			23.562.000	23.562.000	-	-	-	PT. Kebayoran Pharma	Pembelian Persediaan Alkes & Obat-obatan
1.02.0.00.0.00.01.0059	RUMAH SAKIT UMUM DAERAH CENGKARENG	BLUD - Utang Belanja Barang Jasa BLUD			6.960.000			6.960.000	6.960.000	-	-	-	PT. Amidis Tirta Mulya	Sewa Alat Non Medis
1.02.0.00.0.00.01.0059	RUMAH SAKIT UMUM DAERAH CENGKARENG	BLUD - Utang Belanja Barang Jasa BLUD			188.817.000			188.817.000	188.817.000	-	-	-	PT. Nana Mitra Global Mandiri	Belanja Barang
1.02.0.00.0.00.01.0059	RUMAH SAKIT UMUM DAERAH CENGKARENG	BLUD - Utang Belanja Barang Jasa BLUD			295.889.413			295.889.413	295.889.413	-	-	-	PT. Andara Sembilan Sembilan	Belanja Barang
1.02.0.00.0.00.01.0059	RUMAH SAKIT UMUM DAERAH CENGKARENG	BLUD - Utang Belanja Barang Jasa BLUD			39.926.027			39.926.027	39.926.027	-	-	-	PT. Indonesia Solusi Kreatif	Pemeliharaan Gedung
1.02.0.00.0.00.01.0059	RUMAH SAKIT UMUM DAERAH CENGKARENG	BLUD - Utang Belanja Barang Jasa BLUD			3.129.400			3.129.400	3.129.400	-	-	-	CV. Karya Indah Sadana	Pemeliharaan Gedung
1.02.0.00.0.00.01.0059	RUMAH SAKIT UMUM DAERAH CENGKARENG	BLUD - Utang Belanja Barang Jasa BLUD			3.957.683			3.957.683	3.957.683	-	-	-	PT. Kenca Mulya	Pemeliharaan AC
1.02.0.00.0.00.01.0059	RUMAH SAKIT UMUM DAERAH CENGKARENG	BLUD - Utang Belanja Barang Jasa BLUD			33.210.100			33.210.100	33.210.100	-	-	-	PT. Yukindo Filter Teknik	Pemeliharaan Mekanikal
1.02.0.00.0.00.01.0059	RUMAH SAKIT UMUM DAERAH CENGKARENG	BLUD - Utang Belanja Barang Jasa BLUD			62.125.903			62.125.903	62.125.903	-	-	-	Kopkar RS Cengkareng	Belanja Fotocopy
1.02.0.00.0.00.01.0059	RUMAH SAKIT UMUM DAERAH CENGKARENG	BLUD - Utang Belanja Barang Jasa BLUD			775.826.402			775.826.402	775.826.402	-	-	-	PT. PLN Indonesia	Pemakaian Listrik
1.02.0.00.0.00.01.0059	RUMAH SAKIT UMUM DAERAH CENGKARENG	BLUD - Utang Belanja Barang Jasa BLUD			16.325.910			16.325.910	16.325.910	-	-	-	PT. PAM Lyonnaise Jaya	Pemakaian Air PAM
1.02.0.00.0.00.01.0059	RUMAH SAKIT UMUM DAERAH CENGKARENG	BLUD - Utang Belanja Barang Jasa BLUD			7.758.000			7.758.000	7.758.000	-	-	-	PT. Telkom Indonesia	Pemakaian Telepon
1.02.0.00.0.00.01.0059	RUMAH SAKIT UMUM DAERAH CENGKARENG	BLUD - Utang Belanja Barang Jasa BLUD			61.149.000			61.149.000	61.149.000	-	-	-	PT. Wastec International	Program K3
1.02.0.00.0.00.01.0060	RUMAH SAKIT UMUM DAERAH PASAR REBO	BLUD - Utang Belanja Barang Jasa BLUD			9.987.900			9.987.900	9.987.900	-	-	-	AIRINDO SENTRA MEDIKA PT	
1.02.0.00.0.00.01.0060	RUMAH SAKIT UMUM DAERAH PASAR REBO	BLUD - Utang Belanja Barang Jasa BLUD			1.545.455			1.545.455	1.545.455	-	-	-	ANDIARTA MATRA UTAMA. PT	
1.02.0.00.0.00.01.0060	RUMAH SAKIT UMUM DAERAH PASAR REBO	BLUD - Utang Belanja Barang Jasa BLUD			411.746.148			411.746.148	411.746.148	-	-	-	ANUGRAH ARGON MEDICA ( AAM ) PT	
1.02.0.00.0.00.01.0060	RUMAH SAKIT UMUM DAERAH PASAR REBO	BLUD - Utang Belanja Barang Jasa BLUD			305.641.074			305.641.074	305.641.074	-	-	-	ANUGRAH PHARMINDO LESTARI ( APL ) PT	
1.02.0.00.0.00.01.0060	RUMAH SAKIT UMUM DAERAH PASAR REBO	BLUD - Utang Belanja Barang Jasa BLUD			418.000			418.000	418.000	-	-	-	ATIKA GLOBAL MARKETING. PT	
1.02.0.00.0.00.01.0060	RUMAH SAKIT UMUM DAERAH PASAR REBO	BLUD - Utang Belanja Barang Jasa BLUD			3.805.681			3.805.681	3.805.681	-	-	-	BERKAT CAHAYA AGUNG INDONESIA PT	
1.02.0.00.0.00.01.0060	RUMAH SAKIT UMUM DAERAH PASAR REBO	BLUD - Utang Belanja Barang Jasa BLUD			15.612.250			15.612.250	15.612.250	-	-	-	Berliantama diagnostika indonesia PT	
1.02.0.00.0.00.01.0060	RUMAH SAKIT UMUM DAERAH PASAR REBO	BLUD - Utang Belanja Barang Jasa BLUD			1.039.500			1.039.500	1.039.500	-	-	-	BINA SUKSES MEDIKA PT	
1.02.0.00.0.00.01.0060	RUMAH SAKIT UMUM DAERAH PASAR REBO	BLUD - Utang Belanja Barang Jasa BLUD			4.153.359			4.153.359	4.153.359	-	-	-	BINTANG SHAFWAN. PT	
1.02.0.00.0.00.01.0060	RUMAH SAKIT UMUM DAERAH PASAR REBO	BLUD - Utang Belanja Barang Jasa BLUD			1.100.000			1.100.000	1.100.000	-	-	-	BRATACO PT	
1.02.0.00.0.00.01.0060	RUMAH SAKIT UMUM DAERAH PASAR REBO	BLUD - Utang Belanja Barang Jasa BLUD			60.358.761			60.358.761	60.358.761	-	-	-	CITAS OTIS ELEVATOR PT	
1.02.0.00.0.00.01.0060	RUMAH SAKIT UMUM DAERAH PASAR REBO	BLUD - Utang Belanja Barang Jasa BLUD			4.925.000			4.925.000	4.925.000	-	-	-	CITRA VITA BUANA PT	
1.02.0.00.0.00.01.0060	RUMAH SAKIT UMUM DAERAH PASAR REBO	BLUD - Utang Belanja Barang Jasa BLUD			6.739.863			6.739.863	6.739.863	-	-	-	CV.LAB	
1.02.0.00.0.00.01.0060	RUMAH SAKIT UMUM DAERAH PASAR REBO	BLUD - Utang Belanja Barang Jasa BLUD			2.450.000			2.450.000	2.450.000	-	-	-	D&D BERSAUDARA CV	
1.02.0.00.0.00.01.0060	RUMAH SAKIT UMUM DAERAH PASAR REBO	BLUD - Utang Belanja Barang Jasa BLUD			52.900.435			52.900.435	52.900.435	-	-	-	DOS NI ROHA PT	
1.02.0.00.0.00.01.0060	RUMAH SAKIT UMUM DAERAH PASAR REBO	BLUD - Utang Belanja Barang Jasa BLUD			7.172.790			7.172.790	7.172.790	-	-	-	DUTA AFIA. PT	
1.02.0.00.0.00.01.0060	RUMAH SAKIT UMUM DAERAH PASAR REBO	BLUD - Utang Belanja Barang Jasa BLUD			466.000			466.000	466.000	-	-	-	DWIASRI GRAHA PT	
1.02.0.00.0.00.01.0060	RUMAH SAKIT UMUM DAERAH PASAR REBO	BLUD - Utang Belanja Barang Jasa BLUD			177.944.760			177.944.760	177.944.760	-	-	-	ENSEVAL PUTERA MEGATRADING PT	
1.02.0.00.0.00.01.0060	RUMAH SAKIT UMUM DAERAH PASAR REBO	BLUD - Utang Belanja Barang Jasa BLUD			20.125.500			20.125.500	20.125.500	-	-	-	FAKA MAJU TEKNIK CV	
1.02.0.00.0.00.01.0060	RUMAH SAKIT UMUM DAERAH PASAR REBO	BLUD - Utang Belanja Barang Jasa BLUD			1.859.622			1.859.622	1.859.622	-	-	-	FOKUS DIAGNOSTIC INDONESIA PT	
1.02.0.00.0.00.01.0060	RUMAH SAKIT UMUM DAERAH PASAR REBO	BLUD - Utang Belanja Barang Jasa BLUD			250.000			250.000	250.000	-	-	-	GLOBAL PHARMA INDONESIA PT	
1.02.0.00.0.00.01.0060	RUMAH SAKIT UMUM DAERAH PASAR REBO	BLUD - Utang Belanja Barang Jasa BLUD			3.357.955			3.357.955	3.357.955	-	-	-	HANJUANG BERKAH SEJATRAH PT	
1.02.0.00.0.00.01.0060	RUMAH SAKIT UMUM DAERAH PASAR REBO	BLUD - Utang Belanja Barang Jasa BLUD			17.853.125			17.853.125	17.853.125	-	-	-	HARVESTIA MULYA PT	
1.02.0.00.0.00.01.0060	RUMAH SAKIT UMUM DAERAH PASAR REBO	BLUD - Utang Belanja Barang Jasa BLUD			19.762.495			19.762.495	19.762.495	-	-	-	INDOFARMA GLOBAL MEDIKA PT	
1.02.0.00.0.00.01.0060	RUMAH SAKIT UMUM DAERAH PASAR REBO	BLUD - Utang Belanja Barang Jasa BLUD			10.970.438			10.970.438	10.970.438	-	-	-	INDOLAB ARTHA MEDIKA	
1.02.0.00.0.00.01.0060	RUMAH SAKIT UMUM DAERAH PASAR REBO	BLUD - Utang Belanja Barang Jasa BLUD			85.068.183			85.068.183	85.068.183	-	-	-	INDOMEDIK NIAGA PERKASAPT	

KODE SKPD	NAMA SKPD	JENIS UTANG BELANJA	KODE RSK	NAMA RSK	TOTAL UTANG AUDITED 2021	MUTASI/KOREKSI TAMBAH UTANG AUDITED 2021	MUTASI/KOREKSI KURANG UTANG AUDITED 2021	SALDO 2021 SETELAH KOREKSI	PEMBAYARAN UTANG 2021 S/D 31 DES 2022	SALDO UTANG PER 31 DES 2022	PENAMBAHAN UTANG DARI KEGIATAN 2022	SALDO UTANG PER 31 DES 2022	NAMA PIHAK KETIGA	KETERANGAN BARANG/JASA YANG DIPEROLEH
1	2	3	4	5	6	7	8	9 = 6 + 7 - 8	10	11 = 9 - 10	12	13 = 11+12	14	15
1.02.0.00.0.00.01.0060	RUMAH SAKIT UMUM DAERAH PASAR REBO	BLUD - Utang Belanja Barang Jasa BLUD			45.668.181			45.668.181	45.668.181	-	-	-	IP NETWORK SOLUSINDO. PT	
1.02.0.00.0.00.01.0060	RUMAH SAKIT UMUM DAERAH PASAR REBO	BLUD - Utang Belanja Barang Jasa BLUD			16.045.649			16.045.649	16.045.649	-	-	-	JANTRAREKA SAKSANAMAS PT	
1.02.0.00.0.00.01.0060	RUMAH SAKIT UMUM DAERAH PASAR REBO	BLUD - Utang Belanja Barang Jasa BLUD			264.000			264.000	264.000	-	-	-	KEBAYORAN PHARMA. PT	
1.02.0.00.0.00.01.0060	RUMAH SAKIT UMUM DAERAH PASAR REBO	BLUD - Utang Belanja Barang Jasa BLUD			40.417.657			40.417.657	40.417.657	-	-	-	KIMIA FARMA (KF)	
1.02.0.00.0.00.01.0060	RUMAH SAKIT UMUM DAERAH PASAR REBO	BLUD - Utang Belanja Barang Jasa BLUD			11.426.985			11.426.985	11.426.985	-	-	-	KLIP PLASTIK. PT	
1.02.0.00.0.00.01.0060	RUMAH SAKIT UMUM DAERAH PASAR REBO	BLUD - Utang Belanja Barang Jasa BLUD			80.200.091			80.200.091	80.200.091	-	-	-	KOPERASI KARYAWAN RSUD PASAR REBO	
1.02.0.00.0.00.01.0060	RUMAH SAKIT UMUM DAERAH PASAR REBO	BLUD - Utang Belanja Barang Jasa BLUD			1.207.975			1.207.975	1.207.975	-	-	-	L ESSENTIAL. PT	
1.02.0.00.0.00.01.0060	RUMAH SAKIT UMUM DAERAH PASAR REBO	BLUD - Utang Belanja Barang Jasa BLUD			49.357.896			49.357.896	49.357.896	-	-	-	LUMBUNG BERKAT KONTRUKSI CV	
1.02.0.00.0.00.01.0060	RUMAH SAKIT UMUM DAERAH PASAR REBO	BLUD - Utang Belanja Barang Jasa BLUD			5.705.836			5.705.836	5.705.836	-	-	-	MADESA SEJAHTERA UTAMA PT	
1.02.0.00.0.00.01.0060	RUMAH SAKIT UMUM DAERAH PASAR REBO	BLUD - Utang Belanja Barang Jasa BLUD			971.568			971.568	971.568	-	-	-	MAJU TOKO	
1.02.0.00.0.00.01.0060	RUMAH SAKIT UMUM DAERAH PASAR REBO	BLUD - Utang Belanja Barang Jasa BLUD			98.000.000			98.000.000	98.000.000	-	-	-	MANDIRI PANCA PRIMA PT	
1.02.0.00.0.00.01.0060	RUMAH SAKIT UMUM DAERAH PASAR REBO	BLUD - Utang Belanja Barang Jasa BLUD			12.965.063			12.965.063	12.965.063	-	-	-	MEDIK ELECTRO TEKHNIK PT	
1.02.0.00.0.00.01.0060	RUMAH SAKIT UMUM DAERAH PASAR REBO	BLUD - Utang Belanja Barang Jasa BLUD			19.892.075			19.892.075	19.892.075	-	-	-	MEDISTIRA UTAMA	
1.02.0.00.0.00.01.0060	RUMAH SAKIT UMUM DAERAH PASAR REBO	BLUD - Utang Belanja Barang Jasa BLUD			5.338.700			5.338.700	5.338.700	-	-	-	MEGAH MEDIKA PHARMA PT	
1.02.0.00.0.00.01.0060	RUMAH SAKIT UMUM DAERAH PASAR REBO	BLUD - Utang Belanja Barang Jasa BLUD			108.359.899			108.359.899	108.359.899	-	-	-	MERAPI UTAMA PHARMA PT	
1.02.0.00.0.00.01.0060	RUMAH SAKIT UMUM DAERAH PASAR REBO	BLUD - Utang Belanja Barang Jasa BLUD			17.948.673			17.948.673	17.948.673	-	-	-	MITRA FAJAR SELARAS. PT	
1.02.0.00.0.00.01.0060	RUMAH SAKIT UMUM DAERAH PASAR REBO	BLUD - Utang Belanja Barang Jasa BLUD			1.645.875			1.645.875	1.645.875	-	-	-	MITRAPRIMA LESTARI. PT	
1.02.0.00.0.00.01.0060	RUMAH SAKIT UMUM DAERAH PASAR REBO	BLUD - Utang Belanja Barang Jasa BLUD			4.539.955			4.539.955	4.539.955	-	-	-	MULIA TEKNIK	
1.02.0.00.0.00.01.0060	RUMAH SAKIT UMUM DAERAH PASAR REBO	BLUD - Utang Belanja Barang Jasa BLUD			9.456.000			9.456.000	9.456.000	-	-	-	MULYA HUSADA JAYA PT	
1.02.0.00.0.00.01.0060	RUMAH SAKIT UMUM DAERAH PASAR REBO	BLUD - Utang Belanja Barang Jasa BLUD			44.886.061			44.886.061	44.886.061	-	-	-	NIAGA SUMBER GIZI CV	
1.02.0.00.0.00.01.0060	RUMAH SAKIT UMUM DAERAH PASAR REBO	BLUD - Utang Belanja Barang Jasa BLUD			1.188.000			1.188.000	1.188.000	-	-	-	NUGRA KARSERA PT	
1.02.0.00.0.00.01.0060	RUMAH SAKIT UMUM DAERAH PASAR REBO	BLUD - Utang Belanja Barang Jasa BLUD			14.972.000			14.972.000	14.972.000	-	-	-	NUTRIWEL GLOBAL JAYA PT	
1.02.0.00.0.00.01.0060	RUMAH SAKIT UMUM DAERAH PASAR REBO	BLUD - Utang Belanja Barang Jasa BLUD			14.139.675			14.139.675	14.139.675	-	-	-	ONCOPROBE UTAMA PT	
1.02.0.00.0.00.01.0060	RUMAH SAKIT UMUM DAERAH PASAR REBO	BLUD - Utang Belanja Barang Jasa BLUD			5.161.400			5.161.400	5.161.400	-	-	-	OPTIK TUNGGAL SEMPURNA PT	
1.02.0.00.0.00.01.0060	RUMAH SAKIT UMUM DAERAH PASAR REBO	BLUD - Utang Belanja Barang Jasa BLUD			83.627.977			83.627.977	83.627.977	-	-	-	PANCA PERSADA MEDIKA PT	
1.02.0.00.0.00.01.0060	RUMAH SAKIT UMUM DAERAH PASAR REBO	BLUD - Utang Belanja Barang Jasa BLUD			1.581.000			1.581.000	1.581.000	-	-	-	PANCARAYA KRISNAMANDIRI	
1.02.0.00.0.00.01.0060	RUMAH SAKIT UMUM DAERAH PASAR REBO	BLUD - Utang Belanja Barang Jasa BLUD			235.757.284			235.757.284	235.757.284	-	-	-	PARIT PADANG GLOBAL PT	
1.02.0.00.0.00.01.0060	RUMAH SAKIT UMUM DAERAH PASAR REBO	BLUD - Utang Belanja Barang Jasa BLUD			11.506.671			11.506.671	11.506.671	-	-	-	PENTA VALENT. PT	
1.02.0.00.0.00.01.0060	RUMAH SAKIT UMUM DAERAH PASAR REBO	BLUD - Utang Belanja Barang Jasa BLUD			8.359.069			8.359.069	8.359.069	-	-	-	PETAN DAYA MEDICA. PT	
1.02.0.00.0.00.01.0060	RUMAH SAKIT UMUM DAERAH PASAR REBO	BLUD - Utang Belanja Barang Jasa BLUD			35.657.000			35.657.000	35.657.000	-	-	-	QUANTUM ESTAR INTERNATIONAL PT	
1.02.0.00.0.00.01.0060	RUMAH SAKIT UMUM DAERAH PASAR REBO	BLUD - Utang Belanja Barang Jasa BLUD			1.373.872			1.373.872	1.373.872	-	-	-	RAJAWALI NUSINDO PT	
1.02.0.00.0.00.01.0060	RUMAH SAKIT UMUM DAERAH PASAR REBO	BLUD - Utang Belanja Barang Jasa BLUD			2.940.000			2.940.000	2.940.000	-	-	-	REMALA ABADI PT	
1.02.0.00.0.00.01.0060	RUMAH SAKIT UMUM DAERAH PASAR REBO	BLUD - Utang Belanja Barang Jasa BLUD			24.920.500			24.920.500	24.920.500	-	-	-	RIOCA MEDICAPT	
1.02.0.00.0.00.01.0060	RUMAH SAKIT UMUM DAERAH PASAR REBO	BLUD - Utang Belanja Barang Jasa BLUD			113.616.623			113.616.623	113.616.623	-	-	-	SABA INDOMEDIKA . PT	
1.02.0.00.0.00.01.0060	RUMAH SAKIT UMUM DAERAH PASAR REBO	BLUD - Utang Belanja Barang Jasa BLUD			31.914.000			31.914.000	31.914.000	-	-	-	SAINS TEKNIK ECOSOLUSI. PT	
1.02.0.00.0.00.01.0060	RUMAH SAKIT UMUM DAERAH PASAR REBO	BLUD - Utang Belanja Barang Jasa BLUD			13.431.817			13.431.817	13.431.817	-	-	-	SARANA PERSADA GROUP PT	
1.02.0.00.0.00.01.0060	RUMAH SAKIT UMUM DAERAH PASAR REBO	BLUD - Utang Belanja Barang Jasa BLUD			10.429.551			10.429.551	10.429.551	-	-	-	SEJAHTERA KARYA MULIA PT	
1.02.0.00.0.00.01.0060	RUMAH SAKIT UMUM DAERAH PASAR REBO	BLUD - Utang Belanja Barang Jasa BLUD			1.400.000			1.400.000	1.400.000	-	-	-	SEKARGUNA MEDIKA PT	
1.02.0.00.0.00.01.0060	RUMAH SAKIT UMUM DAERAH PASAR REBO	BLUD - Utang Belanja Barang Jasa BLUD			18.836.136			18.836.136	18.836.136	-	-	-	SENTRUM DENTALINDO. PT	
1.02.0.00.0.00.01.0060	RUMAH SAKIT UMUM DAERAH PASAR REBO	BLUD - Utang Belanja Barang Jasa BLUD			47.172.635			47.172.635	47.172.635	-	-	-	SHAMSCO KUSMAJAYA.PT	
1.02.0.00.0.00.01.0060	RUMAH SAKIT UMUM DAERAH PASAR REBO	BLUD - Utang Belanja Barang Jasa BLUD			12.783.822			12.783.822	12.783.822	-	-	-	SINAR ALAM RIZQI PT	
1.02.0.00.0.00.01.0060	RUMAH SAKIT UMUM DAERAH PASAR REBO	BLUD - Utang Belanja Barang Jasa BLUD			86.483.000			86.483.000	86.483.000	-	-	-	SINAR RODA UTAMA PT	

KODE SKPD	NAMA SKPD	JENIS UTANG BELANJA	KODE RSK	NAMA RSK	TOTAL UTANG AUDITED 2021	MUTASI/KOREKSI TAMBAH UTANG AUDITED 2021	MUTASI/KOREKSI KURANG UTANG AUDITED 2021	SALDO 2021 SETELAH KOREKSI	PEMBAYARAN UTANG 2021 S/D 31 DES 2022	SALDO UTANG 2021 PER 31 DES 2022	PENAMBAHAN UTANG DARI KEGIATAN 2022	SALDO UTANG PER 31 DES 2022	NAMA PIHAK KETIGA	KETERANGAN BARANG/JASA YANG DIPEROLEH
1	2	3	4	5	6	7	8	9 = 6 + 7 - 8	10	11 = 9 - 10	12	13 = 11 + 12	14	15
1.02.0.00.0.00.01.0060	RUMAH SAKIT UMUM DAERAH PASAR REBO	BLUD - Utang Belanja Barang Jasa BLUD			4.255.200			4.255.200	4.255.200	-	-	-	SINERGI TRIDAYA MEDICAL PT	
1.02.0.00.0.00.01.0060	RUMAH SAKIT UMUM DAERAH PASAR REBO	BLUD - Utang Belanja Barang Jasa BLUD			113.323.998			113.323.998	113.323.998	-	-	-	SUMBER MITRA RAMOTHY PT	
1.02.0.00.0.00.01.0060	RUMAH SAKIT UMUM DAERAH PASAR REBO	BLUD - Utang Belanja Barang Jasa BLUD			9.211.720			9.211.720	9.211.720	-	-	-	SUMBER MITRA CV	
1.02.0.00.0.00.01.0060	RUMAH SAKIT UMUM DAERAH PASAR REBO	BLUD - Utang Belanja Barang Jasa BLUD			19.110.000			19.110.000	19.110.000	-	-	-	TEMINDO JAYA KREATIF. PT	
1.02.0.00.0.00.01.0060	RUMAH SAKIT UMUM DAERAH PASAR REBO	BLUD - Utang Belanja Barang Jasa BLUD			47.250.000			47.250.000	47.250.000	-	-	-	THE UPPER CRUST JAKARTA.	
1.02.0.00.0.00.01.0060	RUMAH SAKIT UMUM DAERAH PASAR REBO	BLUD - Utang Belanja Barang Jasa BLUD			10.445.550			10.445.550	10.445.550	-	-	-	TIARA KENCANA PT	
1.02.0.00.0.00.01.0060	RUMAH SAKIT UMUM DAERAH PASAR REBO	BLUD - Utang Belanja Barang Jasa BLUD			57.449.480			57.449.480	57.449.480	-	-	-	TIGAN SEJAHTERA CV	
1.02.0.00.0.00.01.0060	RUMAH SAKIT UMUM DAERAH PASAR REBO	BLUD - Utang Belanja Barang Jasa BLUD			15.644.628			15.644.628	15.644.628	-	-	-	TRANSMEDIC	
1.02.0.00.0.00.01.0060	RUMAH SAKIT UMUM DAERAH PASAR REBO	BLUD - Utang Belanja Barang Jasa BLUD			126.052.728			126.052.728	126.052.728	-	-	-	TRINIAGA LESTARI. PT	
1.02.0.00.0.00.01.0060	RUMAH SAKIT UMUM DAERAH PASAR REBO	BLUD - Utang Belanja Barang Jasa BLUD			8.579.375			8.579.375	8.579.375	-	-	-	UNGGUL BAYU PRATAMA. PT	
1.02.0.00.0.00.01.0060	RUMAH SAKIT UMUM DAERAH PASAR REBO	BLUD - Utang Belanja Barang Jasa BLUD			12.641.260			12.641.260	12.641.260	-	-	-	ZIGMA MITRA ABADI PT	
1.02.0.00.0.00.01.0060	RUMAH SAKIT UMUM DAERAH PASAR REBO	BLUD - Utang Belanja Barang Jasa BLUD			6.175.812			6.175.812	6.175.812	-	-	-	ARDIA PERDANA INDONESIA PT	
1.02.0.00.0.00.01.0060	RUMAH SAKIT UMUM DAERAH PASAR REBO	BLUD - Utang Belanja Barang Jasa BLUD			30.141.000			30.141.000	30.141.000	-	-	-	INDOSOPHA SAKTI PT	
1.02.0.00.0.00.01.0060	RUMAH SAKIT UMUM DAERAH PASAR REBO	BLUD - Utang Belanja Barang Jasa BLUD			33.380.744			33.380.744	33.380.744	-	-	-	RAKHMA NASIONAL INDONESIA PT	
1.02.0.00.0.00.01.0060	RUMAH SAKIT UMUM DAERAH PASAR REBO	BLUD - Utang Belanja Barang Jasa BLUD			53.035.000			53.035.000	53.035.000	-	-	-	PALANG MERAH INDONESIA	
1.02.0.00.0.00.01.0060	RUMAH SAKIT UMUM DAERAH PASAR REBO	BLUD - Utang Belanja Barang Jasa BLUD			17.730.000			17.730.000	17.730.000	-	-	-	CORONA CAHAYA SEMESTA. PT	
1.02.0.00.0.00.01.0060	RUMAH SAKIT UMUM DAERAH PASAR REBO	BLUD - Utang Belanja Barang Jasa BLUD			443.700			443.700	443.700	-	-	-	PELITA BIOMEDICAL. PT	
1.02.0.00.0.00.01.0060	RUMAH SAKIT UMUM DAERAH PASAR REBO	BLUD - Utang Belanja Barang Jasa BLUD			91.336.364			91.336.364	91.336.364	-	-	-	AIR MAS PERKASA EKSPRES PT	
1.02.0.00.0.00.01.0060	RUMAH SAKIT UMUM DAERAH PASAR REBO	BLUD - Utang Belanja Barang Jasa BLUD			30.105.540			30.105.540	30.105.540	-	-	-	ANEKA MEDIKA INDONESIA PT	
1.02.0.00.0.00.01.0060	RUMAH SAKIT UMUM DAERAH PASAR REBO	BLUD - Utang Belanja Barang Jasa BLUD			11.760.000			11.760.000	11.760.000	-	-	-	ARKONS SATYA KONSULTAN PT	
1.02.0.00.0.00.01.0060	RUMAH SAKIT UMUM DAERAH PASAR REBO	BLUD - Utang Belanja Barang Jasa BLUD			40.180.000			40.180.000	40.180.000	-	-	-	BAYU BERLIAN MANDIRI PT	
1.02.0.00.0.00.01.0060	RUMAH SAKIT UMUM DAERAH PASAR REBO	BLUD - Utang Belanja Barang Jasa BLUD			11.760.000			11.760.000	11.760.000	-	-	-	RUTARONA CIPTA PT	
1.02.0.00.0.00.01.0060	RUMAH SAKIT UMUM DAERAH PASAR REBO	BLUD - Utang Belanja Barang Jasa BLUD			11.935.596			11.935.596	11.935.596	-	-	-	SUMBER WANGI NIAGA MEDIS PT	
1.02.0.00.0.00.01.0060	RUMAH SAKIT UMUM DAERAH PASAR REBO	BLUD - Utang Belanja Barang Jasa BLUD			54.397.118			54.397.118	54.397.118	-	-	-	UTAMA SARANA MEDIKA PT	
1.02.0.00.0.00.01.0061	RUMAH SAKIT UMUM DAERAH BUDHI ASIH	BLUD - Utang Belanja Barang Jasa BLUD	2.001.226	Peningkatan Layanan Umum Daerah	5.577.000			5.577.000	5.577.000	-	-	-	DERMARELIS MEDICAL CARE	
1.02.0.00.0.00.01.0061	RUMAH SAKIT UMUM DAERAH BUDHI ASIH	BLUD - Utang Belanja Barang Jasa BLUD	2.001.226	Peningkatan Layanan Umum Daerah	1.830.000			1.830.000	1.830.000	-	-	-	HASANAH DARA MANDIRI	
1.02.0.00.0.00.01.0061	RUMAH SAKIT UMUM DAERAH BUDHI ASIH	BLUD - Utang Belanja Barang Jasa BLUD	2.001.226	Peningkatan Layanan Umum Daerah	54.577.617			54.577.617	54.577.617	-	-	-	TRI SAPTA PT	
1.02.0.00.0.00.01.0061	RUMAH SAKIT UMUM DAERAH BUDHI ASIH	BLUD - Utang Belanja Barang Jasa BLUD	2.001.226	Peningkatan Layanan Umum Daerah	9.900.000			9.900.000	9.900.000	-	-	-	Raro Sampang Jaya CV	
1.02.0.00.0.00.01.0061	RUMAH SAKIT UMUM DAERAH BUDHI ASIH	BLUD - Utang Belanja Barang Jasa BLUD	2.001.226	Peningkatan Layanan Umum Daerah	15.319.851			15.319.851	15.319.851	-	-	-	Sumber Mitra Ramothy Pt	
1.02.0.00.0.00.01.0061	RUMAH SAKIT UMUM DAERAH BUDHI ASIH	BLUD - Utang Belanja Barang Jasa BLUD	2.001.226	Peningkatan Layanan Umum Daerah	2.679.656			2.679.656	2.679.656	-	-	-	INTISUMBER HASIL SEMPURNA	
1.02.0.00.0.00.01.0061	RUMAH SAKIT UMUM DAERAH BUDHI ASIH	BLUD - Utang Belanja Barang Jasa BLUD	2.001.226	Peningkatan Layanan Umum Daerah	770.000			770.000	770.000	-	-	-	KEBAYORAN PHARMA PT	
1.02.0.00.0.00.01.0061	RUMAH SAKIT UMUM DAERAH BUDHI ASIH	BLUD - Utang Belanja Barang Jasa BLUD	2.001.226	Peningkatan Layanan Umum Daerah	14.850.000			14.850.000	14.850.000	-	-	-	Pillar Harmony.PT	
1.02.0.00.0.00.01.0061	RUMAH SAKIT UMUM DAERAH BUDHI ASIH	BLUD - Utang Belanja Barang Jasa BLUD	2.001.226	Peningkatan Layanan Umum Daerah	3.185.636			3.185.636	3.185.636	-	-	-	INDOFARMA GLOBAL MEDIKA PT	
1.02.0.00.0.00.01.0061	RUMAH SAKIT UMUM DAERAH BUDHI ASIH	BLUD - Utang Belanja Barang Jasa BLUD	2.001.226	Peningkatan Layanan Umum Daerah	3.603.400			3.603.400	3.603.400	-	-	-	COBRA DENTAL INDONESIA	
1.02.0.00.0.00.01.0061	RUMAH SAKIT UMUM DAERAH BUDHI ASIH	BLUD - Utang Belanja Barang Jasa BLUD	2.001.226	Peningkatan Layanan Umum Daerah	900.000			900.000	900.000	-	-	-	Gemilang Indah Perkasa Cv	
1.02.0.00.0.00.01.0061	RUMAH SAKIT UMUM DAERAH BUDHI ASIH	BLUD - Utang Belanja Barang Jasa BLUD	2.001.226	Peningkatan Layanan Umum Daerah	17.820.000			17.820.000	17.820.000	-	-	-	FARMETA	
1.02.0.00.0.00.01.0061	RUMAH SAKIT UMUM DAERAH BUDHI ASIH	BLUD - Utang Belanja Barang Jasa BLUD	2.001.226	Peningkatan Layanan Umum Daerah	6.138.000			6.138.000	6.138.000	-	-	-	MEDEQ MANDIRI UTAMA PT	
1.02.0.00.0.00.01.0061	RUMAH SAKIT UMUM DAERAH BUDHI ASIH	BLUD - Utang Belanja Barang Jasa BLUD	2.001.226	Peningkatan Layanan Umum Daerah	43.862.525			43.862.525	43.862.525	-	-	-	PENTA VALENT PT	
1.02.0.00.0.00.01.0061	RUMAH SAKIT UMUM DAERAH BUDHI ASIH	BLUD - Utang Belanja Barang Jasa BLUD	2.001.226	Peningkatan Layanan Umum Daerah	89.930.394			89.930.394	89.930.394	-	-	-	INTERGASTRA NUSANTARA	
1.02.0.00.0.00.01.0061	RUMAH SAKIT UMUM DAERAH BUDHI ASIH	BLUD - Utang Belanja Barang Jasa BLUD	2.001.226	Peningkatan Layanan Umum Daerah	6.265.579			6.265.579	6.265.579	-	-	-	DISTRIVERSA PT	
1.02.0.00.0.00.01.0061	RUMAH SAKIT UMUM DAERAH BUDHI ASIH	BLUD - Utang Belanja Barang Jasa BLUD	2.001.226	Peningkatan Layanan Umum Daerah	9.625.000			9.625.000	9.625.000	-	-	-	WYNACOM UNITAMA	
1.02.0.00.0.00.01.0061	RUMAH SAKIT UMUM DAERAH BUDHI ASIH	BLUD - Utang Belanja Barang Jasa BLUD	2.001.226	Peningkatan Layanan Umum Daerah	8.489.726			8.489.726	8.489.726	-	-	-	BRATACO PT	
1.02.0.00.0.00.01.0061	RUMAH SAKIT UMUM DAERAH BUDHI ASIH	BLUD - Utang Belanja Barang Jasa BLUD	2.001.226	Peningkatan Layanan Umum Daerah	1.948.000			1.948.000	1.948.000	-	-	-	Biaya Makan dan Minuman Rapat	
1.02.0.00.0.00.01.0061	RUMAH SAKIT UMUM DAERAH BUDHI ASIH	BLUD - Utang Belanja Barang Jasa BLUD	2.001.226	Peningkatan Layanan Umum Daerah	23.174.250			23.174.250	23.174.250	-	-	-	SAGI CAPRI PT	
1.02.0.00.0.00.01.0061	RUMAH SAKIT UMUM DAERAH BUDHI ASIH	BLUD - Utang Belanja Barang Jasa BLUD	2.001.226	Peningkatan Layanan Umum Daerah	44.501.600			44.501.600	44.501.600	-	-	-	Mekar Abadi Pratama PT	

KODE SKPD	NAMA SKPD	JENIS UTANG BELANJA	KODE RSK	NAMA RSK	TOTAL UTANG AUDITED 2021	MUTASI/KOREKSI TAMBAH UTANG AUDITED 2021	MUTASI/KOREKSI KURANG UTANG AUDITED 2021	SALDO 2021 SETELAH KOREKSI	PEMBAYARAN UTANG 2021 S/D 31 DES 2022	SALDO UTANG 2021 PER 31 DES 2022	PENAMBAHAN UTANG DARI KEGIATAN 2022	SALDO UTANG PER 31 DES 2022	NAMA PIHAK KETIGA	KETERANGAN BARANG/JASA YANG DIPEROLEH
1	2	3	4	5	6	7	8	9 = 6 + 7 - 8	10	11 = 9 - 10	12	13 = 11 + 12	14	15
1.02.0.00.0.00.01.0061	RUMAH SAKIT UMUM DAERAH BUDHI ASIH	BLUD - Utang Belanja Barang Jasa BLUD	2.001.226	Peningkatan Layanan Umum Daerah	1.540.000			1.540.000	1.540.000	-	-	-	MPI PT	
1.02.0.00.0.00.01.0061	RUMAH SAKIT UMUM DAERAH BUDHI ASIH	BLUD - Utang Belanja Barang Jasa BLUD	2.001.226	Peningkatan Layanan Umum Daerah	22.870.421			22.870.421	22.870.421	-	-	-	PYRIDAM FARMA	
1.02.0.00.0.00.01.0061	RUMAH SAKIT UMUM DAERAH BUDHI ASIH	BLUD - Utang Belanja Barang Jasa BLUD	2.001.226	Peningkatan Layanan Umum Daerah	1.029.600			1.029.600	1.029.600	-	-	-	MEDIKA CAHAYA MANDIRI	
1.02.0.00.0.00.01.0061	RUMAH SAKIT UMUM DAERAH BUDHI ASIH	BLUD - Utang Belanja Barang Jasa BLUD	2.001.226	Peningkatan Layanan Umum Daerah	25.544.692			25.544.692	25.544.692	-	-	-	ANTAR MITRA SEMBADA PT	
1.02.0.00.0.00.01.0061	RUMAH SAKIT UMUM DAERAH BUDHI ASIH	BLUD - Utang Belanja Barang Jasa BLUD	2.001.226	Peningkatan Layanan Umum Daerah	13.860.000			13.860.000	13.860.000	-	-	-	TAWADA HEALTH CARE PT	
1.02.0.00.0.00.01.0061	RUMAH SAKIT UMUM DAERAH BUDHI ASIH	BLUD - Utang Belanja Barang Jasa BLUD	2.001.226	Peningkatan Layanan Umum Daerah	56.376.540			56.376.540	56.376.540	-	-	-	SETIA ANUGRAH MEDIKA PT	
1.02.0.00.0.00.01.0061	RUMAH SAKIT UMUM DAERAH BUDHI ASIH	BLUD - Utang Belanja Barang Jasa BLUD	2.001.226	Peningkatan Layanan Umum Daerah	33.517.933			33.517.933	33.517.933	-	-	-	TIARA KENCANA PT	
1.02.0.00.0.00.01.0061	RUMAH SAKIT UMUM DAERAH BUDHI ASIH	BLUD - Utang Belanja Barang Jasa BLUD	2.001.226	Peningkatan Layanan Umum Daerah	26.620.000		1.920.000	24.700.000	24.700.000	-	-	-	ANEKA GAS	
1.02.0.00.0.00.01.0061	RUMAH SAKIT UMUM DAERAH BUDHI ASIH	BLUD - Utang Belanja Barang Jasa BLUD	2.001.226	Peningkatan Layanan Umum Daerah	7.949.282			7.949.282	7.949.282	-	-	-	GELORA PRIMA SARANA	
1.02.0.00.0.00.01.0061	RUMAH SAKIT UMUM DAERAH BUDHI ASIH	BLUD - Utang Belanja Barang Jasa BLUD	2.001.226	Peningkatan Layanan Umum Daerah	8.088.743			8.088.743	8.088.743	-	-	-	MENSA BINA SUKSES PT	
1.02.0.00.0.00.01.0061	RUMAH SAKIT UMUM DAERAH BUDHI ASIH	BLUD - Utang Belanja Barang Jasa BLUD	2.001.226	Peningkatan Layanan Umum Daerah	18.983.500			18.983.500	18.983.500	-	-	-	ALAM PUTRA SAKTI PT	
1.02.0.00.0.00.01.0061	RUMAH SAKIT UMUM DAERAH BUDHI ASIH	BLUD - Utang Belanja Barang Jasa BLUD	2.001.226	Peningkatan Layanan Umum Daerah	25.333.000			25.333.000	25.333.000	-	-	-	BINA ARTHA SEMESTA PT	
1.02.0.00.0.00.01.0061	RUMAH SAKIT UMUM DAERAH BUDHI ASIH	BLUD - Utang Belanja Barang Jasa BLUD	2.001.226	Peningkatan Layanan Umum Daerah	22.957.990			22.957.990	22.957.990	-	-	-	SEJAHTERA KARYA MULIA	
1.02.0.00.0.00.01.0061	RUMAH SAKIT UMUM DAERAH BUDHI ASIH	BLUD - Utang Belanja Barang Jasa BLUD	2.001.226	Peningkatan Layanan Umum Daerah	88.366.244			88.366.244	88.366.244	-	-	-	LUMBUNG REJEKI PT	
1.02.0.00.0.00.01.0061	RUMAH SAKIT UMUM DAERAH BUDHI ASIH	BLUD - Utang Belanja Barang Jasa BLUD	2.001.226	Peningkatan Layanan Umum Daerah	84.358.775			84.358.775	84.358.775	-	-	-	SURGIKA ALKESINDO PT	
1.02.0.00.0.00.01.0061	RUMAH SAKIT UMUM DAERAH BUDHI ASIH	BLUD - Utang Belanja Barang Jasa BLUD	2.001.226	Peningkatan Layanan Umum Daerah	49.460.665			49.460.665	49.460.665	-	-	-	TRANSMEDIC INDONESIA PT	
1.02.0.00.0.00.01.0061	RUMAH SAKIT UMUM DAERAH BUDHI ASIH	BLUD - Utang Belanja Barang Jasa BLUD	2.001.226	Peningkatan Layanan Umum Daerah	53.564.500		52.272.000	1.292.500	1.292.500	-	-	-	AGUNG	
1.02.0.00.0.00.01.0061	RUMAH SAKIT UMUM DAERAH BUDHI ASIH	BLUD - Utang Belanja Barang Jasa BLUD	2.001.226	Peningkatan Layanan Umum Daerah	20.320.200			20.320.200	20.320.200	-	-	-	simponi sigmanera pt	
1.02.0.00.0.00.01.0061	RUMAH SAKIT UMUM DAERAH BUDHI ASIH	BLUD - Utang Belanja Barang Jasa BLUD	2.001.226	Peningkatan Layanan Umum Daerah	26.611.650			26.611.650	26.611.650	-	-	-	MEGAH MEDIKA FARMA PT	
1.02.0.00.0.00.01.0061	RUMAH SAKIT UMUM DAERAH BUDHI ASIH	BLUD - Utang Belanja Barang Jasa BLUD	2.001.226	Peningkatan Layanan Umum Daerah	55.470.360			55.470.360	55.470.360	-	-	-	SATRIA KENCANA PT	
1.02.0.00.0.00.01.0061	RUMAH SAKIT UMUM DAERAH BUDHI ASIH	BLUD - Utang Belanja Barang Jasa BLUD	2.001.226	Peningkatan Layanan Umum Daerah	15.660.420			15.660.420	15.660.420	-	-	-	RAJAWALI PT	
1.02.0.00.0.00.01.0061	RUMAH SAKIT UMUM DAERAH BUDHI ASIH	BLUD - Utang Belanja Barang Jasa BLUD	2.001.226	Peningkatan Layanan Umum Daerah	41.224.761		12.936.220	28.288.541	28.288.541	-	-	-	KIMIA FARMA PT	
1.02.0.00.0.00.01.0061	RUMAH SAKIT UMUM DAERAH BUDHI ASIH	BLUD - Utang Belanja Barang Jasa BLUD	2.001.226	Peningkatan Layanan Umum Daerah	105.588.146			105.588.146	105.588.146	-	-	-	MERAPI PT	
1.02.0.00.0.00.01.0061	RUMAH SAKIT UMUM DAERAH BUDHI ASIH	BLUD - Utang Belanja Barang Jasa BLUD	2.001.226	Peningkatan Layanan Umum Daerah	253.290.101			253.290.101	253.290.101	-	-	-	SWANDARU JAYA MANDIRI PT	
1.02.0.00.0.00.01.0061	RUMAH SAKIT UMUM DAERAH BUDHI ASIH	BLUD - Utang Belanja Barang Jasa BLUD	2.001.226	Peningkatan Layanan Umum Daerah	113.365.322			113.365.322	113.365.322	-	-	-	BINA SAN PRIMA PT	
1.02.0.00.0.00.01.0061	RUMAH SAKIT UMUM DAERAH BUDHI ASIH	BLUD - Utang Belanja Barang Jasa BLUD	2.001.226	Peningkatan Layanan Umum Daerah	70.463.097			70.463.097	70.463.097	-	-	-	PARIT PADANG PT	
1.02.0.00.0.00.01.0061	RUMAH SAKIT UMUM DAERAH BUDHI ASIH	BLUD - Utang Belanja Barang Jasa BLUD	2.001.226	Peningkatan Layanan Umum Daerah	63.870.856			63.870.856	63.870.856	-	-	-	DOS NI ROHA PT	
1.02.0.00.0.00.01.0061	RUMAH SAKIT UMUM DAERAH BUDHI ASIH	BLUD - Utang Belanja Barang Jasa BLUD	2.001.226	Peningkatan Layanan Umum Daerah	416.995.970			416.995.970	416.995.970	-	-	-	ANUGRAH PARMINDO LESTARI PT	
1.02.0.00.0.00.01.0061	RUMAH SAKIT UMUM DAERAH BUDHI ASIH	BLUD - Utang Belanja Barang Jasa BLUD	2.001.226	Peningkatan Layanan Umum Daerah	11.495.000			11.495.000	11.495.000	-	-	-	ABADI MAKMUR BERSAMA	
1.02.0.00.0.00.01.0061	RUMAH SAKIT UMUM DAERAH BUDHI ASIH	BLUD - Utang Belanja Barang Jasa BLUD	2.001.226	Peningkatan Layanan Umum Daerah	1.320.000			1.320.000	1.320.000	-	-	-	MITRA ANDALAN RAHARJA PT	
1.02.0.00.0.00.01.0061	RUMAH SAKIT UMUM DAERAH BUDHI ASIH	BLUD - Utang Belanja Barang Jasa BLUD	2.001.226	Peningkatan Layanan Umum Daerah	2.800.000			2.800.000	2.800.000	-	-	-	SARBINI RAYA	
1.02.0.00.0.00.01.0061	RUMAH SAKIT UMUM DAERAH BUDHI ASIH	BLUD - Utang Belanja Barang Jasa BLUD	2.001.226	Peningkatan Layanan Umum Daerah	27.175.500			27.175.500	27.175.500	-	-	-	NUSA ASIA MEDIKA	
1.02.0.00.0.00.01.0061	RUMAH SAKIT UMUM DAERAH BUDHI ASIH	BLUD - Utang Belanja Barang Jasa BLUD	2.001.226	Peningkatan Layanan Umum Daerah	2.090.000			2.090.000	2.090.000	-	-	-	MUSTIKA DIPAL LESTARI PT	
1.02.0.00.0.00.01.0061	RUMAH SAKIT UMUM DAERAH BUDHI ASIH	BLUD - Utang Belanja Barang Jasa BLUD	2.001.226	Peningkatan Layanan Umum Daerah	800.000			800.000	800.000	-	-	-	TIARA PERSADA MEDIKA PT	
1.02.0.00.0.00.01.0061	RUMAH SAKIT UMUM DAERAH BUDHI ASIH	BLUD - Utang Belanja Barang Jasa BLUD	2.001.226	Peningkatan Layanan Umum Daerah	17.820.000			17.820.000	17.820.000	-	-	-	B. BRAUN PT	
1.02.0.00.0.00.01.0061	RUMAH SAKIT UMUM DAERAH BUDHI ASIH	BLUD - Utang Belanja Barang Jasa BLUD	2.001.226	Peningkatan Layanan Umum Daerah	39.489.982			39.489.982	39.489.982	-	-	-	ANARA TRISAKTI MEDIKA	
1.02.0.00.0.00.01.0061	RUMAH SAKIT UMUM DAERAH BUDHI ASIH	BLUD - Utang Belanja Barang Jasa BLUD	2.001.226	Peningkatan Layanan Umum Daerah	3.246.650			3.246.650	3.246.650	-	-	-	AZURI BAHTERA RAYA	
1.02.0.00.0.00.01.0061	RUMAH SAKIT UMUM DAERAH BUDHI ASIH	BLUD - Utang Belanja Barang Jasa BLUD	2.001.226	Peningkatan Layanan Umum Daerah	8.997.661			8.997.661	8.997.661	-	-	-	BINTANG SHAFWAN	
1.02.0.00.0.00.01.0061	RUMAH SAKIT UMUM DAERAH BUDHI ASIH	BLUD - Utang Belanja Barang Jasa BLUD	2.001.226	Peningkatan Layanan Umum Daerah	1.760.000			1.760.000	1.760.000	-	-	-	CAHAYA KHARISMA	
1.02.0.00.0.00.01.0061	RUMAH SAKIT UMUM DAERAH BUDHI ASIH	BLUD - Utang Belanja Barang Jasa BLUD	2.001.226	Peningkatan Layanan Umum Daerah	23.049.125			23.049.125	23.049.125	-	-	-	Cipta Dharmagraha Pratama CV	
1.02.0.00.0.00.01.0061	RUMAH SAKIT UMUM DAERAH BUDHI ASIH	BLUD - Utang Belanja Barang Jasa BLUD	2.001.226	Peningkatan Layanan Umum Daerah	620.000			620.000	620.000	-	-	-	GLOBAL PHARMA INDONESIA	
1.02.0.00.0.00.01.0061	RUMAH SAKIT UMUM DAERAH BUDHI ASIH	BLUD - Utang Belanja Barang Jasa BLUD	2.001.226	Peningkatan Layanan Umum Daerah	4.765.200			4.765.200	4.765.200	-	-	-	IDS MEDICAL SYSTEM INDONESIA	
1.02.0.00.0.00.01.0061	RUMAH SAKIT UMUM DAERAH BUDHI ASIH	BLUD - Utang Belanja Barang Jasa BLUD	2.001.226	Peningkatan Layanan Umum Daerah	13.689.500			13.689.500	13.689.500	-	-	-	KHALIFI BERSINAR DJAYA	
1.02.0.00.0.00.01.0061	RUMAH SAKIT UMUM DAERAH BUDHI ASIH	BLUD - Utang Belanja Barang Jasa BLUD	2.001.226	Peningkatan Layanan Umum Daerah	6.423.000			6.423.000	6.423.000	-	-	-	MADESA SEJAHTERA UTAMA	

KODE SKPD	NAMA SKPD	JENIS UTANG BELANJA	KODE RSK	NAMA RSK	TOTAL UTANG AUDITED 2021	MUTASI/KOREKSI TAMBAH UTANG AUDITED 2021	MUTASI/KOREKSI KURANG UTANG AUDITED 2021	SALDO 2021 SETELAH KOREKSI	PEMBAYARAN UTANG 2021 S/D 31 DES 2022	SALDO UTANG 2021 PER 31 DES 2022	PENAMBAHAN UTANG DARI KEGIATAN 2022	SALDO UTANG PER 31 DES 2022	NAMA PIHAK KETIGA	KETERANGAN BARANG/JASA YANG DIPEROLEH
1	2	3	4	5	6	7	8	9 = 6 + 7 - 8	10	11 = 9 - 10	12	13 = 11 + 12	14	15
1.02.0.00.0.00.01.0061	RUMAH SAKIT UMUM DAERAH BUDHI ASIH	BLUD - Utang Belanja Barang Jasa BLUD	2.001.226	Peningkatan Layanan Umum Daerah	7.700.000			7.700.000	7.700.000	-	-	-	MULTIDAYA MEDIKA	
1.02.0.00.0.00.01.0061	RUMAH SAKIT UMUM DAERAH BUDHI ASIH	BLUD - Utang Belanja Barang Jasa BLUD	2.001.226	Peningkatan Layanan Umum Daerah	4.400.000			4.400.000	4.400.000	-	-	-	PETAN DAYA MEDICA PT	
1.02.0.00.0.00.01.0061	RUMAH SAKIT UMUM DAERAH BUDHI ASIH	BLUD - Utang Belanja Barang Jasa BLUD	2.001.226	Peningkatan Layanan Umum Daerah	19.920.780			19.920.780	19.920.780	-	-	-	SENTRA ASIA GEMILANG	
1.02.0.00.0.00.01.0061	RUMAH SAKIT UMUM DAERAH BUDHI ASIH	BLUD - Utang Belanja Barang Jasa BLUD	2.001.226	Peningkatan Layanan Umum Daerah	2.475.000			2.475.000	2.475.000	-	-	-	SING AJI SENTOSA	
1.02.0.00.0.00.01.0061	RUMAH SAKIT UMUM DAERAH BUDHI ASIH	BLUD - Utang Belanja Barang Jasa BLUD	2.001.226	Peningkatan Layanan Umum Daerah	102.835.020			102.835.020	102.835.020	-	-	-	TAMARA OVERSEAS CORPORINDO	
1.02.0.00.0.00.01.0061	RUMAH SAKIT UMUM DAERAH BUDHI ASIH	BLUD - Utang Belanja Barang Jasa BLUD	2.001.226	Peningkatan Layanan Umum Daerah	18.025.000			18.025.000	18.025.000	-	-	-	NUGRA KARSERA	
1.02.0.00.0.00.01.0061	RUMAH SAKIT UMUM DAERAH BUDHI ASIH	BLUD - Utang Belanja Barang Jasa BLUD	2.001.226	Peningkatan Layanan Umum Daerah	47.851.000			47.851.000	47.851.000	-	-	-	REVASS UTAMA MEDIKA	
1.02.0.00.0.00.01.0061	RUMAH SAKIT UMUM DAERAH BUDHI ASIH	BLUD - Utang Belanja Barang Jasa BLUD	2.001.226	Peningkatan Layanan Umum Daerah	2.571.250			2.571.250	2.571.250	-	-	-	MULTI HUSADA FARMA	
1.02.0.00.0.00.01.0061	RUMAH SAKIT UMUM DAERAH BUDHI ASIH	BLUD - Utang Belanja Barang Jasa BLUD	2.001.226	Peningkatan Layanan Umum Daerah	16.879.500			16.879.500	16.879.500	-	-	-	KARINDO ALKESTRON PT	
1.02.0.00.0.00.01.0061	RUMAH SAKIT UMUM DAERAH BUDHI ASIH	BLUD - Utang Belanja Barang Jasa BLUD	2.001.226	Peningkatan Layanan Umum Daerah	9.126.068			9.126.068	9.126.068	-	-	-	AMPM HEALTHCARE	
1.02.0.00.0.00.01.0061	RUMAH SAKIT UMUM DAERAH BUDHI ASIH	BLUD - Utang Belanja Barang Jasa BLUD	2.001.226	Peningkatan Layanan Umum Daerah	16.889.170			16.889.170	16.889.170	-	-	-	SINAR ALAM RIZKI PT	
1.02.0.00.0.00.01.0061	RUMAH SAKIT UMUM DAERAH BUDHI ASIH	BLUD - Utang Belanja Barang Jasa BLUD	2.001.226	Peningkatan Layanan Umum Daerah	330.000			330.000	330.000	-	-	-	BRATACHEM PT	
1.02.0.00.0.00.01.0061	RUMAH SAKIT UMUM DAERAH BUDHI ASIH	BLUD - Utang Belanja Barang Jasa BLUD	2.001.226	Peningkatan Layanan Umum Daerah	6.799.991			6.799.991	6.799.991	-	-	-	Perusahaan Perdagangan Indonesia Pt	
1.02.0.00.0.00.01.0061	RUMAH SAKIT UMUM DAERAH BUDHI ASIH	BLUD - Utang Belanja Barang Jasa BLUD	2.001.226	Peningkatan Layanan Umum Daerah	5.255.250			5.255.250	5.255.250	-	-	-	DWIASRI GRAHA PT	
1.02.0.00.0.00.01.0061	RUMAH SAKIT UMUM DAERAH BUDHI ASIH	BLUD - Utang Belanja Barang Jasa BLUD	2.001.226	Peningkatan Layanan Umum Daerah	2.574.000			2.574.000	2.574.000	-	-	-	EUFRAAT MED PT	
1.02.0.00.0.00.01.0061	RUMAH SAKIT UMUM DAERAH BUDHI ASIH	BLUD - Utang Belanja Barang Jasa BLUD	2.001.226	Peningkatan Layanan Umum Daerah	13.992.000			13.992.000	13.992.000	-	-	-	SOLUSI FAJAR DISTRINDO PT	
1.02.0.00.0.00.01.0061	RUMAH SAKIT UMUM DAERAH BUDHI ASIH	BLUD - Utang Belanja Barang Jasa BLUD	2.001.226	Peningkatan Layanan Umum Daerah	5.654.000			5.654.000	5.654.000	-	-	-	ARANQA INTIPRIMA CV	
1.02.0.00.0.00.01.0061	RUMAH SAKIT UMUM DAERAH BUDHI ASIH	BLUD - Utang Belanja Barang Jasa BLUD	2.001.226	Peningkatan Layanan Umum Daerah	18.528.180			18.528.180	18.528.180	-	-	-	ELS INDONESIA PRIMA PT	
1.02.0.00.0.00.01.0061	RUMAH SAKIT UMUM DAERAH BUDHI ASIH	BLUD - Utang Belanja Barang Jasa BLUD	2.001.226	Peningkatan Layanan Umum Daerah	1.963.280			1.963.280	1.963.280	-	-	-	FANIA ERS PRATAMA	
1.02.0.00.0.00.01.0061	RUMAH SAKIT UMUM DAERAH BUDHI ASIH	BLUD - Utang Belanja Barang Jasa BLUD	2.001.226	Peningkatan Layanan Umum Daerah	1.000.000			1.000.000	1.000.000	-	-	-	GUNUNG ABADI	
1.02.0.00.0.00.01.0061	RUMAH SAKIT UMUM DAERAH BUDHI ASIH	BLUD - Utang Belanja Barang Jasa BLUD	2.001.226	Peningkatan Layanan Umum Daerah	1.085.000			1.085.000	1.085.000	-	-	-	LABORATORIUM KLINIK PRODIA	
1.02.0.00.0.00.01.0061	RUMAH SAKIT UMUM DAERAH BUDHI ASIH	BLUD - Utang Belanja Barang Jasa BLUD	2.001.226	Peningkatan Layanan Umum Daerah	64.681.760			64.681.760	64.681.760	-	-	-	MURBANI REKA BERSAMA	
1.02.0.00.0.00.01.0061	RUMAH SAKIT UMUM DAERAH BUDHI ASIH	BLUD - Utang Belanja Barang Jasa BLUD	2.001.226	Peningkatan Layanan Umum Daerah	9.057.000			9.057.000	9.057.000	-	-	-	PD. LARIS JAYA	
1.02.0.00.0.00.01.0061	RUMAH SAKIT UMUM DAERAH BUDHI ASIH	BLUD - Utang Belanja Barang Jasa BLUD	2.001.226	Peningkatan Layanan Umum Daerah	5.000.000			5.000.000	5.000.000	-	-	-	PERTAMINA RETAIL	
1.02.0.00.0.00.01.0061	RUMAH SAKIT UMUM DAERAH BUDHI ASIH	BLUD - Utang Belanja Barang Jasa BLUD	2.001.226	Peningkatan Layanan Umum Daerah	33.072.490			33.072.490	33.072.490	-	-	-	PESONA MITRA JAYA	
1.02.0.00.0.00.01.0061	RUMAH SAKIT UMUM DAERAH BUDHI ASIH	BLUD - Utang Belanja Barang Jasa BLUD	2.001.226	Peningkatan Layanan Umum Daerah	8.780.804			8.780.804	8.780.804	-	-	-	TUNAS RIDEAN	
1.02.0.00.0.00.01.0061	RUMAH SAKIT UMUM DAERAH BUDHI ASIH	BLUD - Utang Belanja Barang Jasa BLUD	2.001.226	Peningkatan Layanan Umum Daerah	63.077.300			63.077.300	63.077.300	-	-	-	Wastec International PT	
1.02.0.00.0.00.01.0061	RUMAH SAKIT UMUM DAERAH BUDHI ASIH	BLUD - Utang Belanja Barang Jasa BLUD	2.001.226	Peningkatan Layanan Umum Daerah	15.675.000			15.675.000	15.675.000	-	-	-	ZIGMA MITRA ABADI PT	
1.02.0.00.0.00.01.0061	RUMAH SAKIT UMUM DAERAH BUDHI ASIH	BLUD - Utang Belanja Barang Jasa BLUD	2.001.226	Peningkatan Layanan Umum Daerah	1.430.000			1.430.000	1.430.000	-	-	-	AGARINDO BIOLOGICAL LABORATORY PT	
1.02.0.00.0.00.01.0061	RUMAH SAKIT UMUM DAERAH BUDHI ASIH	BLUD - Utang Belanja Barang Jasa BLUD	2.001.226	Peningkatan Layanan Umum Daerah	3.605.000			3.605.000	3.605.000	-	-	-	ANDROMEDA CAHAYA SEMESTA PT	
1.02.0.00.0.00.01.0061	RUMAH SAKIT UMUM DAERAH BUDHI ASIH	BLUD - Utang Belanja Barang Jasa BLUD	2.001.226	Peningkatan Layanan Umum Daerah	10.000.000			10.000.000	10.000.000	-	-	-	ARVINDO BERKARYA CV	
1.02.0.00.0.00.01.0061	RUMAH SAKIT UMUM DAERAH BUDHI ASIH	BLUD - Utang Belanja Barang Jasa BLUD	2.001.226	Peningkatan Layanan Umum Daerah	56.787.500			56.787.500	56.787.500	-	-	-	BASWARA JAYA SCIENTIFIC PT.	
1.02.0.00.0.00.01.0061	RUMAH SAKIT UMUM DAERAH BUDHI ASIH	BLUD - Utang Belanja Barang Jasa BLUD	2.001.226	Peningkatan Layanan Umum Daerah	7.108.200			7.108.200	7.108.200	-	-	-	CAKRA MEDIKA UTAMA	
1.02.0.00.0.00.01.0061	RUMAH SAKIT UMUM DAERAH BUDHI ASIH	BLUD - Utang Belanja Barang Jasa BLUD	2.001.226	Peningkatan Layanan Umum Daerah	99.018.265			99.018.265	99.018.265	-	-	-	DUTA KREASI INDONESIA PT.	
1.02.0.00.0.00.01.0061	RUMAH SAKIT UMUM DAERAH BUDHI ASIH	BLUD - Utang Belanja Barang Jasa BLUD	2.001.226	Peningkatan Layanan Umum Daerah	3.000.000			3.000.000	3.000.000	-	-	-	MEKAR JAYA PLASTIK	
1.02.0.00.0.00.01.0061	RUMAH SAKIT UMUM DAERAH BUDHI ASIH	BLUD - Utang Belanja Barang Jasa BLUD	2.001.226	Peningkatan Layanan Umum Daerah	7.000.000			7.000.000	7.000.000	-	-	-	MENTAL CAPASITY DEVELOPMENT CENTER Cv	
1.02.0.00.0.00.01.0061	RUMAH SAKIT UMUM DAERAH BUDHI ASIH	BLUD - Utang Belanja Barang Jasa BLUD	2.001.226	Peningkatan Layanan Umum Daerah	72.446.000			72.446.000	72.446.000	-	-	-	MITRA BUANA PERSADA CV.	
1.02.0.00.0.00.01.0061	RUMAH SAKIT UMUM DAERAH BUDHI ASIH	BLUD - Utang Belanja Barang Jasa BLUD	2.001.226	Peningkatan Layanan Umum Daerah	64.561.750			64.561.750	64.561.750	-	-	-	PANCA MITRA ALKESINDO	
1.02.0.00.0.00.01.0061	RUMAH SAKIT UMUM DAERAH BUDHI ASIH	BLUD - Utang Belanja Barang Jasa BLUD	2.001.226	Peningkatan Layanan Umum Daerah	2.218.500			2.218.500	2.218.500	-	-	-	PELITA BIOMEDICAL PT	
1.02.0.00.0.00.01.0061	RUMAH SAKIT UMUM DAERAH BUDHI ASIH	BLUD - Utang Belanja Barang Jasa BLUD	2.001.226	Peningkatan Layanan Umum Daerah	23.980.000			23.980.000	23.980.000	-	-	-	SEJAHTERA MEDIKA LESTARI PT	
1.02.0.00.0.00.01.0061	RUMAH SAKIT UMUM DAERAH BUDHI ASIH	BLUD - Utang Belanja Barang Jasa BLUD	2.001.226	Peningkatan Layanan Umum Daerah							72.527.400	72.527.400,00	ABADI MAKMUR BERSAMA	Biaya Obat-Obatan Barang Pakai Habis Kesehatan & Laboratorium
1.02.0.00.0.00.01.0061	RUMAH SAKIT UMUM DAERAH BUDHI ASIH	BLUD - Utang Belanja Barang Jasa BLUD	2.001.226	Peningkatan Layanan Umum Daerah							17.856.681	17.856.681,00	ABHIMATA MANUNGGAL	Biaya Obat-Obatan Barang Pakai Habis Kesehatan & Laboratorium
1.02.0.00.0.00.01.0061	RUMAH SAKIT UMUM DAERAH BUDHI ASIH	BLUD - Utang Belanja Barang Jasa BLUD	2.001.226	Peningkatan Layanan Umum Daerah							60.239.700	60.239.700,00	ADHIRA MEDIKA PERSADA INTERNATIONAL	Biaya Obat-Obatan Barang Pakai Habis Kesehatan & Laboratorium
1.02.0.00.0.00.01.0061	RUMAH SAKIT UMUM DAERAH BUDHI ASIH	BLUD - Utang Belanja Barang Jasa BLUD	2.001.226	Peningkatan Layanan Umum Daerah							24.548.387	24.548.387,00	ADYA ARTHA ABADI	Biaya Obat-Obatan Barang Pakai Habis Kesehatan & Laboratorium

KODE SKPD	NAMA SKPD	JENIS UTANG BELANJA	KODE RSK	NAMA RSK	TOTAL UTANG AUDITED 2021	MUTASI/KOREKSI TAMBAH UTANG AUDITED 2021	MUTASI/KOREKSI KURANG UTANG AUDITED 2021	SALDO 2021 SETELAH KOREKSI	PEMBAYARAN UTANG 2021 S/D 31 DES 2022	SALDO UTANG 2021 PER 31 DES 2022	PENAMBAHAN UTANG DARI KEGIATAN 2022	SALDO UTANG PER 31 DES 2022	NAMA PIHAK KETIGA	KETERANGAN BARANG/JASA YANG DIPEROLEH
1	2	3	4	5	6	7	8	9 = 6 + 7 - 8	10	11 = 9 - 10	12	13 = 11+12	14	15
1.02.0.00.0.00.01.0061	RUMAH SAKIT UMUM DAERAH BUDHI ASIH	BLUD - Utang Belanja Barang Jasa BLUD	2.001.226	Peningkatan Layanan Umum Daerah							117.357.683	117.357.683,00	AESCOMED HEALTHCARE INDONESIA PT	Biaya Obat-Obatan Barang Pakai Habis Kesehatan & Laboratorium
1.02.0.00.0.00.01.0061	RUMAH SAKIT UMUM DAERAH BUDHI ASIH	BLUD - Utang Belanja Barang Jasa BLUD	2.001.226	Peningkatan Layanan Umum Daerah							2.274.390	2.274.390,00	AGARINDO BIOLOGICAL LABORATORY PT	Biaya Obat-Obatan Barang Pakai Habis Kesehatan & Laboratorium
1.02.0.00.0.00.01.0061	RUMAH SAKIT UMUM DAERAH BUDHI ASIH	BLUD - Utang Belanja Barang Jasa BLUD	2.001.226	Peningkatan Layanan Umum Daerah							118.009.939	118.009.939,00	AIRINDO SENTRA MEDIKA	Biaya Obat-Obatan Barang Pakai Habis Kesehatan & Laboratorium
1.02.0.00.0.00.01.0061	RUMAH SAKIT UMUM DAERAH BUDHI ASIH	BLUD - Utang Belanja Barang Jasa BLUD	2.001.226	Peningkatan Layanan Umum Daerah							11.093.170	11.093.170,00	AKASHA WIRA INTERNATIONAL PT.	Biaya Bahan Pangan Pasien
1.02.0.00.0.00.01.0061	RUMAH SAKIT UMUM DAERAH BUDHI ASIH	BLUD - Utang Belanja Barang Jasa BLUD	2.001.226	Peningkatan Layanan Umum Daerah							230.056.935	230.056.935,00	ALAM PUTRA SAKTI	Biaya Obat-Obatan Barang Pakai Habis Kesehatan & Laboratorium
1.02.0.00.0.00.01.0061	RUMAH SAKIT UMUM DAERAH BUDHI ASIH	BLUD - Utang Belanja Barang Jasa BLUD	2.001.226	Peningkatan Layanan Umum Daerah							2.580.750	2.580.750,00	AMPM HEALTHCARE	Biaya Obat-Obatan Barang Pakai Habis Kesehatan & Laboratorium
1.02.0.00.0.00.01.0061	RUMAH SAKIT UMUM DAERAH BUDHI ASIH	BLUD - Utang Belanja Barang Jasa BLUD	2.001.226	Peningkatan Layanan Umum Daerah							152.136.019	152.136.019,00	ANARA TRISAKTI MEDIKA	Biaya Obat-Obatan Barang Pakai Habis Kesehatan & Laboratorium
1.02.0.00.0.00.01.0061	RUMAH SAKIT UMUM DAERAH BUDHI ASIH	BLUD - Utang Belanja Barang Jasa BLUD	2.001.226	Peningkatan Layanan Umum Daerah							10.365.000	10.365.000,00	ANDROMEDA CAHAYA SEMESTA PT	Biaya Obat-Obatan Barang Pakai Habis Kesehatan & Laboratorium
1.02.0.00.0.00.01.0061	RUMAH SAKIT UMUM DAERAH BUDHI ASIH	BLUD - Utang Belanja Barang Jasa BLUD	2.001.226	Peningkatan Layanan Umum Daerah							133.908.021	133.908.021,00	ANTAR MITRASEMBADA	Biaya Obat-Obatan Barang Pakai Habis Kesehatan & Laboratorium
1.02.0.00.0.00.01.0061	RUMAH SAKIT UMUM DAERAH BUDHI ASIH	BLUD - Utang Belanja Barang Jasa BLUD	2.001.226	Peningkatan Layanan Umum Daerah							1.749.596.992	1.749.596.992,00	ANUGERAH PHARMINDO LESTARI	Biaya Obat-Obatan Barang Pakai Habis Kesehatan & Laboratorium
1.02.0.00.0.00.01.0061	RUMAH SAKIT UMUM DAERAH BUDHI ASIH	BLUD - Utang Belanja Barang Jasa BLUD	2.001.226	Peningkatan Layanan Umum Daerah							639.849.894	639.849.894,00	ANUGRAH ARGON MEDIKA	Biaya Obat-Obatan Barang Pakai Habis Kesehatan & Laboratorium
1.02.0.00.0.00.01.0061	RUMAH SAKIT UMUM DAERAH BUDHI ASIH	BLUD - Utang Belanja Barang Jasa BLUD	2.001.226	Peningkatan Layanan Umum Daerah							18.122.415	18.122.415,00	AZURI BAHTERA RAYA	Biaya Obat-Obatan Barang Pakai Habis Kesehatan & Laboratorium
1.02.0.00.0.00.01.0061	RUMAH SAKIT UMUM DAERAH BUDHI ASIH	BLUD - Utang Belanja Barang Jasa BLUD	2.001.226	Peningkatan Layanan Umum Daerah							28.085.164	28.085.164,00	BANYU MAHAPAWITRA	Biaya Obat-Obatan Barang Pakai Habis Kesehatan & Laboratorium
1.02.0.00.0.00.01.0061	RUMAH SAKIT UMUM DAERAH BUDHI ASIH	BLUD - Utang Belanja Barang Jasa BLUD	2.001.226	Peningkatan Layanan Umum Daerah							14.181.360	14.181.360,00	BERCA NIAGA MEDIKA	Biaya Obat-Obatan Barang Pakai Habis Kesehatan & Laboratorium
1.02.0.00.0.00.01.0061	RUMAH SAKIT UMUM DAERAH BUDHI ASIH	BLUD - Utang Belanja Barang Jasa BLUD	2.001.226	Peningkatan Layanan Umum Daerah							1.434.000	1.434.000,00	BIAYA MAKANAN DAN MINUMAN RAPAT	Biaya Makan dan Minum Rapat
1.02.0.00.0.00.01.0061	RUMAH SAKIT UMUM DAERAH BUDHI ASIH	BLUD - Utang Belanja Barang Jasa BLUD	2.001.226	Peningkatan Layanan Umum Daerah							269.895.390	269.895.390,00	BINA ARTHA SEMESTA	Biaya Obat-Obatan Barang Pakai Habis Kesehatan & Laboratorium
1.02.0.00.0.00.01.0061	RUMAH SAKIT UMUM DAERAH BUDHI ASIH	BLUD - Utang Belanja Barang Jasa BLUD	2.001.226	Peningkatan Layanan Umum Daerah							720.855.581	720.855.581,00	BINA SAN PRIMA	Biaya Obat-Obatan Barang Pakai Habis Kesehatan & Laboratorium
1.02.0.00.0.00.01.0061	RUMAH SAKIT UMUM DAERAH BUDHI ASIH	BLUD - Utang Belanja Barang Jasa BLUD	2.001.226	Peningkatan Layanan Umum Daerah							27.396.604	27.396.604,00	BINTANG SHAFWAN	Biaya Obat-Obatan Barang Pakai Habis Kesehatan & Laboratorium
1.02.0.00.0.00.01.0061	RUMAH SAKIT UMUM DAERAH BUDHI ASIH	BLUD - Utang Belanja Barang Jasa BLUD	2.001.226	Peningkatan Layanan Umum Daerah							11.324.775	11.324.775,00	BIOGEN SCIENTIFIC	Biaya Obat-Obatan Barang Pakai Habis Kesehatan & Laboratorium
1.02.0.00.0.00.01.0061	RUMAH SAKIT UMUM DAERAH BUDHI ASIH	BLUD - Utang Belanja Barang Jasa BLUD	2.001.226	Peningkatan Layanan Umum Daerah							27.964.235	27.964.235,00	BRATACO	Biaya Obat-Obatan Barang Pakai Habis Kesehatan & Laboratorium
1.02.0.00.0.00.01.0061	RUMAH SAKIT UMUM DAERAH BUDHI ASIH	BLUD - Utang Belanja Barang Jasa BLUD	2.001.226	Peningkatan Layanan Umum Daerah							150.632.782	150.632.782,00	CAKRA MEDIKA UTAMA	Biaya Obat-Obatan Barang Pakai Habis Kesehatan & Laboratorium
1.02.0.00.0.00.01.0061	RUMAH SAKIT UMUM DAERAH BUDHI ASIH	BLUD - Utang Belanja Barang Jasa BLUD	2.001.226	Peningkatan Layanan Umum Daerah							10.065.480	10.065.480,00	CHARISMA METCO PT	Biaya Obat-Obatan Barang Pakai Habis Kesehatan & Laboratorium
1.02.0.00.0.00.01.0061	RUMAH SAKIT UMUM DAERAH BUDHI ASIH	BLUD - Utang Belanja Barang Jasa BLUD	2.001.226	Peningkatan Layanan Umum Daerah							617.200	617.200,00	COBRA DENTAL INDONESIA	Biaya Obat-Obatan Barang Pakai Habis Kesehatan & Laboratorium
1.02.0.00.0.00.01.0061	RUMAH SAKIT UMUM DAERAH BUDHI ASIH	BLUD - Utang Belanja Barang Jasa BLUD	2.001.226	Peningkatan Layanan Umum Daerah							4.105.890	4.105.890,00	DAYA MUDA AGUNG	Biaya Obat-Obatan Barang Pakai Habis Kesehatan & Laboratorium
1.02.0.00.0.00.01.0061	RUMAH SAKIT UMUM DAERAH BUDHI ASIH	BLUD - Utang Belanja Barang Jasa BLUD	2.001.226	Peningkatan Layanan Umum Daerah							2.497.500	2.497.500,00	DERMARELIS	Biaya Obat-Obatan Barang Pakai Habis Kesehatan & Laboratorium
1.02.0.00.0.00.01.0061	RUMAH SAKIT UMUM DAERAH BUDHI ASIH	BLUD - Utang Belanja Barang Jasa BLUD	2.001.226	Peningkatan Layanan Umum Daerah							2.564.100	2.564.100,00	DIPA PHARMALAB INTERSAINS	Biaya Obat-Obatan Barang Pakai Habis Kesehatan & Laboratorium
1.02.0.00.0.00.01.0061	RUMAH SAKIT UMUM DAERAH BUDHI ASIH	BLUD - Utang Belanja Barang Jasa BLUD	2.001.226	Peningkatan Layanan Umum Daerah							2.930.400	2.930.400,00	DIPA PUSPA LABSAINS PT	Biaya Obat-Obatan Barang Pakai Habis Kesehatan & Laboratorium
1.02.0.00.0.00.01.0061	RUMAH SAKIT UMUM DAERAH BUDHI ASIH	BLUD - Utang Belanja Barang Jasa BLUD	2.001.226	Peningkatan Layanan Umum Daerah							19.012.000	19.012.000,00	DIRGANTARA CAHAYA ABADI PT	Biaya Obat-Obatan Barang Pakai Habis Kesehatan & Laboratorium
1.02.0.00.0.00.01.0061	RUMAH SAKIT UMUM DAERAH BUDHI ASIH	BLUD - Utang Belanja Barang Jasa BLUD	2.001.226	Peningkatan Layanan Umum Daerah							54.493.303	54.493.303,00	DISTRIVERSA BUANA MAS	Biaya Obat-Obatan Barang Pakai Habis Kesehatan & Laboratorium
1.02.0.00.0.00.01.0061	RUMAH SAKIT UMUM DAERAH BUDHI ASIH	BLUD - Utang Belanja Barang Jasa BLUD	2.001.226	Peningkatan Layanan Umum Daerah							6.738.902	6.738.902,00	DoCare Laras Indonesia Pt	Biaya Obat-Obatan Barang Pakai Habis Kesehatan & Laboratorium
1.02.0.00.0.00.01.0061	RUMAH SAKIT UMUM DAERAH BUDHI ASIH	BLUD - Utang Belanja Barang Jasa BLUD	2.001.226	Peningkatan Layanan Umum Daerah							363.558.433	363.558.433,00	DOS NI ROHA	Biaya Obat-Obatan Barang Pakai Habis Kesehatan & Laboratorium
1.02.0.00.0.00.01.0061	RUMAH SAKIT UMUM DAERAH BUDHI ASIH	BLUD - Utang Belanja Barang Jasa BLUD	2.001.226	Peningkatan Layanan Umum Daerah							143.884	143.884,00	DUA FARMA MAHAKARSA PT	Biaya Obat-Obatan Barang Pakai Habis Kesehatan & Laboratorium
1.02.0.00.0.00.01.0061	RUMAH SAKIT UMUM DAERAH BUDHI ASIH	BLUD - Utang Belanja Barang Jasa BLUD	2.001.226	Peningkatan Layanan Umum Daerah							8.305.020	8.305.020,00	DUTA AFIAT	Biaya Obat-Obatan Barang Pakai Habis Kesehatan & Laboratorium
1.02.0.00.0.00.01.0061	RUMAH SAKIT UMUM DAERAH BUDHI ASIH	BLUD - Utang Belanja Barang Jasa BLUD	2.001.226	Peningkatan Layanan Umum Daerah							23.863.611	23.863.611,00	DWIASRI GRAHA PT	Biaya Obat-Obatan Barang Pakai Habis Kesehatan & Laboratorium
1.02.0.00.0.00.01.0061	RUMAH SAKIT UMUM DAERAH BUDHI ASIH	BLUD - Utang Belanja Barang Jasa BLUD	2.001.226	Peningkatan Layanan Umum Daerah							11.072.250	11.072.250,00	ELS INDONESIA PRIMA PT	Biaya Pemeliharaan Alat Non Medis Lainnya Perlengkapan Kantor
1.02.0.00.0.00.01.0061	RUMAH SAKIT UMUM DAERAH BUDHI ASIH	BLUD - Utang Belanja Barang Jasa BLUD	2.001.226	Peningkatan Layanan Umum Daerah							2.080.000	2.080.000,00	ELSA (Badan Riset dan Inovasi Nasional)	Biaya Perizinan Rumah Sakit
1.02.0.00.0.00.01.0061	RUMAH SAKIT UMUM DAERAH BUDHI ASIH	BLUD - Utang Belanja Barang Jasa BLUD	2.001.226	Peningkatan Layanan Umum Daerah							1.213.901.546	1.213.901.546,00	ENSEVAL PUTERA MEGATRADING	Biaya Obat-Obatan Barang Pakai Habis Kesehatan & Laboratorium
1.02.0.00.0.00.01.0061	RUMAH SAKIT UMUM DAERAH BUDHI ASIH	BLUD - Utang Belanja Barang Jasa BLUD	2.001.226	Peningkatan Layanan Umum Daerah							23.071.905	23.071.905,00	FANIA ERSA PRATAMA CV	Biaya Bahan Pangan Pasien
1.02.0.00.0.00.01.0061	RUMAH SAKIT UMUM DAERAH BUDHI ASIH	BLUD - Utang Belanja Barang Jasa BLUD	2.001.226	Peningkatan Layanan Umum Daerah							16.428.000	16.428.000,00	FARMETA	Biaya Obat-Obatan Barang Pakai Habis Kesehatan & Laboratorium
1.02.0.00.0.00.01.0061	RUMAH SAKIT UMUM DAERAH BUDHI ASIH	BLUD - Utang Belanja Barang Jasa BLUD	2.001.226	Peningkatan Layanan Umum Daerah							79.403.772	79.403.772,00	FIXA MEDIKA TAMA PT	Biaya Obat-Obatan Barang Pakai Habis Kesehatan & Laboratorium
1.02.0.00.0.00.01.0061	RUMAH SAKIT UMUM DAERAH BUDHI ASIH	BLUD - Utang Belanja Barang Jasa BLUD	2.001.226	Peningkatan Layanan Umum Daerah							9.377.280	9.377.280,00	FIXIPRIMA PERSADA	Biaya Obat-Obatan Barang Pakai Habis Kesehatan & Laboratorium
1.02.0.00.0.00.01.0061	RUMAH SAKIT UMUM DAERAH BUDHI ASIH	BLUD - Utang Belanja Barang Jasa BLUD	2.001.226	Peningkatan Layanan Umum Daerah							82.746.063	82.746.063,00	FOKUS DIAGNOSTIC INDONESIA	Biaya Obat-Obatan Barang Pakai Habis Kesehatan & Laboratorium
1.02.0.00.0.00.01.0061	RUMAH SAKIT UMUM DAERAH BUDHI ASIH	BLUD - Utang Belanja Barang Jasa BLUD	2.001.226	Peningkatan Layanan Umum Daerah							212.997.900	212.997.900,00	GAUDIUM VITAE	Biaya Obat-Obatan Barang Pakai Habis Kesehatan & Laboratorium

KODE SKPD	NAMA SKPD	JENIS UTANG BELANJA	KODE RSK	NAMA RSK	TOTAL UTANG AUDITED 2021	MUTASI/KOREKSI TAMBAH UTANG AUDITED 2021	MUTASI/KOREKSI KURANG UTANG AUDITED 2021	SALDO 2021 SETELAH KOREKSI	PEMBAYARAN UTANG 2021 S/D 31 DES 2022	SALDO UTANG 2021 PER 31 DES 2022	PENAMBAHAN UTANG DARI KEGIATAN 2022	SALDO UTANG PER 31 DES 2022	NAMA PIHAK KETIGA	KETERANGAN BARANG/JASA YANG DIPEROLEH
1	2	3	4	5	6	7	8	9 = 6 + 7 - 8	10	11 = 9 - 10	12	13 = 11+12	14	15
1.02.0.00.0.00.01.0061	RUMAH SAKIT UMUM DAERAH BUDHI ASIH	BLUD - Utang Belanja Barang Jasa BLUD	2.001.226	Peningkatan Layanan Umum Daerah							3.391.494	3.391.494,00	GELORA PRIMA SARANA	Biaya Obat-Obatan Barang Pakai Habis Kesehatan & Laboratorium
1.02.0.00.0.00.01.0061	RUMAH SAKIT UMUM DAERAH BUDHI ASIH	BLUD - Utang Belanja Barang Jasa BLUD	2.001.226	Peningkatan Layanan Umum Daerah							40.000.000	40.000.000,00	GLOBAL MEDIK PERSADA PT	Biaya Obat-Obatan Barang Pakai Habis Kesehatan & Laboratorium
1.02.0.00.0.00.01.0061	RUMAH SAKIT UMUM DAERAH BUDHI ASIH	BLUD - Utang Belanja Barang Jasa BLUD	2.001.226	Peningkatan Layanan Umum Daerah							20.118.700	20.118.700,00	GLOBAL PHARMA INDONESIA	Biaya Obat-Obatan Barang Pakai Habis Kesehatan & Laboratorium
1.02.0.00.0.00.01.0061	RUMAH SAKIT UMUM DAERAH BUDHI ASIH	BLUD - Utang Belanja Barang Jasa BLUD	2.001.226	Peningkatan Layanan Umum Daerah							993.450	993.450,00	HASANAH DARA MANDIRI	Biaya Obat-Obatan Barang Pakai Habis Kesehatan & Laboratorium
1.02.0.00.0.00.01.0061	RUMAH SAKIT UMUM DAERAH BUDHI ASIH	BLUD - Utang Belanja Barang Jasa BLUD	2.001.226	Peningkatan Layanan Umum Daerah							16.940.000	16.940.000,00	HEARLIFE HCC	Biaya Obat-Obatan Barang Pakai Habis Kesehatan & Laboratorium
1.02.0.00.0.00.01.0061	RUMAH SAKIT UMUM DAERAH BUDHI ASIH	BLUD - Utang Belanja Barang Jasa BLUD	2.001.226	Peningkatan Layanan Umum Daerah							25.141.929	25.141.929,00	IDS MEDICAL SYSTEM INDONESIA	Biaya Obat-Obatan Barang Pakai Habis Kesehatan & Laboratorium
1.02.0.00.0.00.01.0061	RUMAH SAKIT UMUM DAERAH BUDHI ASIH	BLUD - Utang Belanja Barang Jasa BLUD	2.001.226	Peningkatan Layanan Umum Daerah							284.227.061	284.227.061,00	INDO KENCANA PERSADA PT	Biaya Obat-Obatan Barang Pakai Habis Kesehatan & Laboratorium
1.02.0.00.0.00.01.0061	RUMAH SAKIT UMUM DAERAH BUDHI ASIH	BLUD - Utang Belanja Barang Jasa BLUD	2.001.226	Peningkatan Layanan Umum Daerah							38.637.926	38.637.926,00	INDOFARMA GLOBAL MEDIKA	Biaya Obat-Obatan Barang Pakai Habis Kesehatan & Laboratorium
1.02.0.00.0.00.01.0061	RUMAH SAKIT UMUM DAERAH BUDHI ASIH	BLUD - Utang Belanja Barang Jasa BLUD	2.001.226	Peningkatan Layanan Umum Daerah							17.222.760	17.222.760,00	INDOLAB ARTHA MEDIKA	Biaya Obat-Obatan Barang Pakai Habis Kesehatan & Laboratorium
1.02.0.00.0.00.01.0061	RUMAH SAKIT UMUM DAERAH BUDHI ASIH	BLUD - Utang Belanja Barang Jasa BLUD	2.001.226	Peningkatan Layanan Umum Daerah							61.735.591	61.735.591,00	INTERGASTRA NUSANTARA	Biaya Obat-Obatan Barang Pakai Habis Kesehatan & Laboratorium
1.02.0.00.0.00.01.0061	RUMAH SAKIT UMUM DAERAH BUDHI ASIH	BLUD - Utang Belanja Barang Jasa BLUD	2.001.226	Peningkatan Layanan Umum Daerah							838.304	838.304,00	INTISUMBER HASIL SEMPURNA	Biaya Obat-Obatan Barang Pakai Habis Kesehatan & Laboratorium
1.02.0.00.0.00.01.0061	RUMAH SAKIT UMUM DAERAH BUDHI ASIH	BLUD - Utang Belanja Barang Jasa BLUD	2.001.226	Peningkatan Layanan Umum Daerah							68.276.100	68.276.100,00	KARINDO ALKESTRON PT	Biaya Obat-Obatan Barang Pakai Habis Kesehatan & Laboratorium
1.02.0.00.0.00.01.0061	RUMAH SAKIT UMUM DAERAH BUDHI ASIH	BLUD - Utang Belanja Barang Jasa BLUD	2.001.226	Peningkatan Layanan Umum Daerah							93.277.740	93.277.740,00	KHALIFI BERSINAR DJAYA	Biaya Obat-Obatan Barang Pakai Habis Kesehatan & Laboratorium
1.02.0.00.0.00.01.0061	RUMAH SAKIT UMUM DAERAH BUDHI ASIH	BLUD - Utang Belanja Barang Jasa BLUD	2.001.226	Peningkatan Layanan Umum Daerah							372.076.182	372.076.182,00	KIMIA FARMA TRADING & DISTRIBUTION PT	Biaya Obat-Obatan Barang Pakai Habis Kesehatan & Laboratorium
1.02.0.00.0.00.01.0061	RUMAH SAKIT UMUM DAERAH BUDHI ASIH	BLUD - Utang Belanja Barang Jasa BLUD	2.001.226	Peningkatan Layanan Umum Daerah							33.126.507	33.126.507,00	LAWSIM ZECHA PT	Biaya Obat-Obatan Barang Pakai Habis Kesehatan & Laboratorium
1.02.0.00.0.00.01.0061	RUMAH SAKIT UMUM DAERAH BUDHI ASIH	BLUD - Utang Belanja Barang Jasa BLUD	2.001.226	Peningkatan Layanan Umum Daerah							7.744.000	7.744.000,00	LIMA DISPO SELARAS	Biaya Obat-Obatan Barang Pakai Habis Kesehatan & Laboratorium
1.02.0.00.0.00.01.0061	RUMAH SAKIT UMUM DAERAH BUDHI ASIH	BLUD - Utang Belanja Barang Jasa BLUD	2.001.226	Peningkatan Layanan Umum Daerah							500.000	500.000,00	LINK	Biaya Perjalanan / Transport
1.02.0.00.0.00.01.0061	RUMAH SAKIT UMUM DAERAH BUDHI ASIH	BLUD - Utang Belanja Barang Jasa BLUD	2.001.226	Peningkatan Layanan Umum Daerah							222.335.411	222.335.411,00	LUMBUNG REZEKI CV	Biaya Obat-Obatan Barang Pakai Habis Kesehatan & Laboratorium
1.02.0.00.0.00.01.0061	RUMAH SAKIT UMUM DAERAH BUDHI ASIH	BLUD - Utang Belanja Barang Jasa BLUD	2.001.226	Peningkatan Layanan Umum Daerah							245.334.175	245.334.175,00	MADESA SEJAHTERA UTAMA	Biaya Obat-Obatan Barang Pakai Habis Kesehatan & Laboratorium
1.02.0.00.0.00.01.0061	RUMAH SAKIT UMUM DAERAH BUDHI ASIH	BLUD - Utang Belanja Barang Jasa BLUD	2.001.226	Peningkatan Layanan Umum Daerah							35.896.623	35.896.623,00	MANDIRI	Biaya Obat-Obatan Barang Pakai Habis Kesehatan & Laboratorium
1.02.0.00.0.00.01.0061	RUMAH SAKIT UMUM DAERAH BUDHI ASIH	BLUD - Utang Belanja Barang Jasa BLUD	2.001.226	Peningkatan Layanan Umum Daerah							7.800.000	7.800.000,00	MANDIRI PANCA PRIMA	Biaya Obat-Obatan Barang Pakai Habis Kesehatan & Laboratorium
1.02.0.00.0.00.01.0061	RUMAH SAKIT UMUM DAERAH BUDHI ASIH	BLUD - Utang Belanja Barang Jasa BLUD	2.001.226	Peningkatan Layanan Umum Daerah							16.430.776	16.430.776,00	MEDEQ MANDIRI U	Biaya Obat-Obatan Barang Pakai Habis Kesehatan & Laboratorium
1.02.0.00.0.00.01.0061	RUMAH SAKIT UMUM DAERAH BUDHI ASIH	BLUD - Utang Belanja Barang Jasa BLUD	2.001.226	Peningkatan Layanan Umum Daerah							13.814.394	13.814.394,00	MEDIKA CAHAYA MANDIRI	Biaya Obat-Obatan Barang Pakai Habis Kesehatan & Laboratorium
1.02.0.00.0.00.01.0061	RUMAH SAKIT UMUM DAERAH BUDHI ASIH	BLUD - Utang Belanja Barang Jasa BLUD	2.001.226	Peningkatan Layanan Umum Daerah							21.068.355	21.068.355,00	MEDISON JAYA RAYA	Biaya Obat-Obatan Barang Pakai Habis Kesehatan & Laboratorium
1.02.0.00.0.00.01.0061	RUMAH SAKIT UMUM DAERAH BUDHI ASIH	BLUD - Utang Belanja Barang Jasa BLUD	2.001.226	Peningkatan Layanan Umum Daerah							17.593.500	17.593.500,00	MEDQUEST JAYA GLOBAL	Biaya Obat-Obatan Barang Pakai Habis Kesehatan & Laboratorium
1.02.0.00.0.00.01.0061	RUMAH SAKIT UMUM DAERAH BUDHI ASIH	BLUD - Utang Belanja Barang Jasa BLUD	2.001.226	Peningkatan Layanan Umum Daerah							23.466.163	23.466.163,00	MEGAH ALKESINDO	Biaya Obat-Obatan Barang Pakai Habis Kesehatan & Laboratorium
1.02.0.00.0.00.01.0061	RUMAH SAKIT UMUM DAERAH BUDHI ASIH	BLUD - Utang Belanja Barang Jasa BLUD	2.001.226	Peningkatan Layanan Umum Daerah							56.657.175	56.657.175,00	MEGAH MEDIKA PHARMA	Biaya Obat-Obatan Barang Pakai Habis Kesehatan & Laboratorium
1.02.0.00.0.00.01.0061	RUMAH SAKIT UMUM DAERAH BUDHI ASIH	BLUD - Utang Belanja Barang Jasa BLUD	2.001.226	Peningkatan Layanan Umum Daerah							544.100.331	544.100.331,00	MERAPI UTAMA PHARMA	Biaya Obat-Obatan Barang Pakai Habis Kesehatan & Laboratorium
1.02.0.00.0.00.01.0061	RUMAH SAKIT UMUM DAERAH BUDHI ASIH	BLUD - Utang Belanja Barang Jasa BLUD	2.001.226	Peningkatan Layanan Umum Daerah							403.478.697	403.478.697,00	MILLENNIUM PHARMACON INTERNATIONAL	Biaya Obat-Obatan Barang Pakai Habis Kesehatan & Laboratorium
1.02.0.00.0.00.01.0061	RUMAH SAKIT UMUM DAERAH BUDHI ASIH	BLUD - Utang Belanja Barang Jasa BLUD	2.001.226	Peningkatan Layanan Umum Daerah							1.500.000	1.500.000,00	MITRA ASA PRATAMA	Biaya Obat-Obatan Barang Pakai Habis Kesehatan & Laboratorium
1.02.0.00.0.00.01.0061	RUMAH SAKIT UMUM DAERAH BUDHI ASIH	BLUD - Utang Belanja Barang Jasa BLUD	2.001.226	Peningkatan Layanan Umum Daerah							26.803.281	26.803.281,00	MITRAPRIMA LESTARI	Biaya Obat-Obatan Barang Pakai Habis Kesehatan & Laboratorium
1.02.0.00.0.00.01.0061	RUMAH SAKIT UMUM DAERAH BUDHI ASIH	BLUD - Utang Belanja Barang Jasa BLUD	2.001.226	Peningkatan Layanan Umum Daerah							3.784.963	3.784.963,00	MULTI HUSADA FARMA	Biaya Obat-Obatan Barang Pakai Habis Kesehatan & Laboratorium
1.02.0.00.0.00.01.0061	RUMAH SAKIT UMUM DAERAH BUDHI ASIH	BLUD - Utang Belanja Barang Jasa BLUD	2.001.226	Peningkatan Layanan Umum Daerah							34.023.442	34.023.442,00	MULTI REDJEKI KITA	Biaya Obat-Obatan Barang Pakai Habis Kesehatan & Laboratorium
1.02.0.00.0.00.01.0061	RUMAH SAKIT UMUM DAERAH BUDHI ASIH	BLUD - Utang Belanja Barang Jasa BLUD	2.001.226	Peningkatan Layanan Umum Daerah							83.591.325	83.591.325,00	MULTI SARANA MEDIKA	Biaya Obat-Obatan Barang Pakai Habis Kesehatan & Laboratorium
1.02.0.00.0.00.01.0061	RUMAH SAKIT UMUM DAERAH BUDHI ASIH	BLUD - Utang Belanja Barang Jasa BLUD	2.001.226	Peningkatan Layanan Umum Daerah							1.942.500	1.942.500,00	MULTIDAYA MEDIKA	Biaya Obat-Obatan Barang Pakai Habis Kesehatan & Laboratorium
1.02.0.00.0.00.01.0061	RUMAH SAKIT UMUM DAERAH BUDHI ASIH	BLUD - Utang Belanja Barang Jasa BLUD	2.001.226	Peningkatan Layanan Umum Daerah							1.137.000	1.137.000,00	MUSTIKA DIPAL LESTARI PT	Biaya Obat-Obatan Barang Pakai Habis Kesehatan & Laboratorium
1.02.0.00.0.00.01.0061	RUMAH SAKIT UMUM DAERAH BUDHI ASIH	BLUD - Utang Belanja Barang Jasa BLUD	2.001.226	Peningkatan Layanan Umum Daerah							40.489.772	40.489.772,00	NUGRA KARSERA	Biaya Obat-Obatan Barang Pakai Habis Kesehatan & Laboratorium
1.02.0.00.0.00.01.0061	RUMAH SAKIT UMUM DAERAH BUDHI ASIH	BLUD - Utang Belanja Barang Jasa BLUD	2.001.226	Peningkatan Layanan Umum Daerah							34.255.710	34.255.710,00	NUSA ASIA MEDIKA	Biaya Obat-Obatan Barang Pakai Habis Kesehatan & Laboratorium
1.02.0.00.0.00.01.0061	RUMAH SAKIT UMUM DAERAH BUDHI ASIH	BLUD - Utang Belanja Barang Jasa BLUD	2.001.226	Peningkatan Layanan Umum Daerah							111.804.750	111.804.750,00	NUSANTARA BINA DIAGNOSTIKA	Biaya Obat-Obatan Barang Pakai Habis Kesehatan & Laboratorium
1.02.0.00.0.00.01.0061	RUMAH SAKIT UMUM DAERAH BUDHI ASIH	BLUD - Utang Belanja Barang Jasa BLUD	2.001.226	Peningkatan Layanan Umum Daerah							1.777.583.017	1.777.583.017,00	PARIT PADANG	Biaya Obat-Obatan Barang Pakai Habis Kesehatan & Laboratorium
1.02.0.00.0.00.01.0061	RUMAH SAKIT UMUM DAERAH BUDHI ASIH	BLUD - Utang Belanja Barang Jasa BLUD	2.001.226	Peningkatan Layanan Umum Daerah							6.716.010	6.716.010,00	PELITA BIOMEDICAL PT	Biaya Obat-Obatan Barang Pakai Habis Kesehatan & Laboratorium
1.02.0.00.0.00.01.0061	RUMAH SAKIT UMUM DAERAH BUDHI ASIH	BLUD - Utang Belanja Barang Jasa BLUD	2.001.226	Peningkatan Layanan Umum Daerah							203.225.166	203.225.166,00	PENTA VALENT	Biaya Obat-Obatan Barang Pakai Habis Kesehatan & Laboratorium
1.02.0.00.0.00.01.0061	RUMAH SAKIT UMUM DAERAH BUDHI ASIH	BLUD - Utang Belanja Barang Jasa BLUD	2.001.226	Peningkatan Layanan Umum Daerah							51.511.770	51.511.770,00	Perusahaan Perdagangan Indonesia Pt	Biaya Obat-Obatan Barang Pakai Habis Kesehatan & Laboratorium
1.02.0.00.0.00.01.0061	RUMAH SAKIT UMUM DAERAH BUDHI ASIH	BLUD - Utang Belanja Barang Jasa BLUD	2.001.226	Peningkatan Layanan Umum Daerah							93.240.000	93.240.000,00	PETAN DAYA MEDIKA	Biaya Obat-Obatan Barang Pakai Habis Kesehatan & Laboratorium





KODE SKPD	NAMA SKPD	JENIS UTANG BELANJA	KODE RSK	NAMA RSK	TOTAL UTANG AUDITED 2021	MUTASI/KOREKSI TAMBAH UTANG AUDITED 2021	MUTASI/KOREKSI KURANG UTANG AUDITED 2021	SALDO 2021 SETELAH KOREKSI	PEMBAYARAN UTANG 2021 S/D 31 DES 2022	SALDO UTANG 2021 PER 31 DES 2022	PENAMBAHAN UTANG DARI KEGIATAN 2022	SALDO UTANG PER 31 DES 2022	NAMA PIHAK KETIGA	KETERANGAN BARANG/JASA YANG DIPEROLEH
1	2	3	4	5	6	7	8	9 = 6 + 7 - 8	10	11 = 9 - 10	12	13 = 11 + 12	14	15
1.02.0.00.0.00.01.0066	RUMAH SAKIT UMUM DAERAH CEMPAKA PUTIH	BLUD - Utang Belanja Barang Jasa BLUD	2.007.494	Peningkatan Layanan Umum Daerah	95.900			95.900	95.900	-	-	-	Smartfren	Voucher Prabayar
1.02.0.00.0.00.01.0066	RUMAH SAKIT UMUM DAERAH CEMPAKA PUTIH	BLUD - Utang Belanja Barang Jasa BLUD	2.007.494	Peningkatan Layanan Umum Daerah	138.776			138.776	138.776	-	-	-	Smartfren	Voucher Prabayar
1.02.0.00.0.00.01.0066	RUMAH SAKIT UMUM DAERAH CEMPAKA PUTIH	BLUD - Utang Belanja Barang Jasa BLUD	2.007.494	Peningkatan Layanan Umum Daerah	95.000			95.000	95.000	-	-	-	Smartfren	Voucher Prabayar
1.02.0.00.0.00.01.0066	RUMAH SAKIT UMUM DAERAH CEMPAKA PUTIH	BLUD - Utang Belanja Barang Jasa BLUD	2.007.494	Peningkatan Layanan Umum Daerah	95.000			95.000	95.000	-	-	-	Smartfren	Voucher Prabayar
1.02.0.00.0.00.01.0066	RUMAH SAKIT UMUM DAERAH CEMPAKA PUTIH	BLUD - Utang Belanja Barang Jasa BLUD	2.007.494	Peningkatan Layanan Umum Daerah	4.983.000			4.983.000	4.983.000	-	-	-	PT. Telkom Indonesia	Internet
1.02.0.00.0.00.01.0066	RUMAH SAKIT UMUM DAERAH CEMPAKA PUTIH	BLUD - Utang Belanja Barang Jasa BLUD	2.007.494	Peningkatan Layanan Umum Daerah	6.030.000			6.030.000	6.030.000	-	-	-	PMI	BIAYA PENGOLAHAN DARAH PMI
1.02.0.00.0.00.01.0068	RUMAH SAKIT UMUM DAERAH TUGU KOJA	BLUD - Utang Belanja Barang Jasa BLUD			8.499.997			8.499.997	8.499.997	-	-	-	PT. Nobel Jaya Mandiri	Belanja Suku Cadang Alat Kedokteran
1.02.0.00.0.00.01.0068	RUMAH SAKIT UMUM DAERAH TUGU KOJA	BLUD - Utang Belanja Barang Jasa BLUD			15.175.000			15.175.000	15.175.000	-	-	-	PT. Tirtobumi Aneka Industri	Belanja Suku Cadang Alat Kedokteran
1.02.0.00.0.00.01.0068	RUMAH SAKIT UMUM DAERAH TUGU KOJA	BLUD - Utang Belanja Barang Jasa BLUD			3.726.800			3.726.800	3.726.800	-	-	-	PT. Pantero Selatas Utama	Belanja Pemeliharaan Alat Kantor lainnya
1.02.0.00.0.00.01.0068	RUMAH SAKIT UMUM DAERAH TUGU KOJA	BLUD - Utang Belanja Barang Jasa BLUD			12.214.100			12.214.100	12.214.100	-	-	-	PT. Modern Abdi Logos	Belanja Natura dan Pakan Natura
1.02.0.00.0.00.01.0068	RUMAH SAKIT UMUM DAERAH TUGU KOJA	BLUD - Utang Belanja Barang Jasa BLUD			1.383.800			1.383.800	1.383.800	-	-	-	PT. Modern Abdi Logos	Belanja Natura dan Pakan Natura
1.02.0.00.0.00.01.0068	RUMAH SAKIT UMUM DAERAH TUGU KOJA	BLUD - Utang Belanja Barang Jasa BLUD			521.400			521.400	521.400	-	-	-	PT. Modern Abdi Logos	Belanja Bahan-Isi Tabung Gas
1.02.0.00.0.00.01.0068	RUMAH SAKIT UMUM DAERAH TUGU KOJA	BLUD - Utang Belanja Barang Jasa BLUD			1.375.000			1.375.000	1.375.000	-	-	-	PT. Auفا Jaya Indonesia	Belanja Sewa Alat Reproduksi (Penggandaan)
1.02.0.00.0.00.01.0068	RUMAH SAKIT UMUM DAERAH TUGU KOJA	BLUD - Utang Belanja Barang Jasa BLUD			1.375.000			1.375.000	1.375.000	-	-	-	PT. Auفا Jaya Indonesia	Belanja Sewa Alat Reproduksi (Penggandaan)
1.02.0.00.0.00.01.0068	RUMAH SAKIT UMUM DAERAH TUGU KOJA	BLUD - Utang Belanja Barang Jasa BLUD			4.400.000			4.400.000	4.400.000	-	-	-	PT. Berkat Kasih Bersaudara	Belanja Jasa Pembersihan Pengendalian Hama dan Fumigasi
1.02.0.00.0.00.01.0068	RUMAH SAKIT UMUM DAERAH TUGU KOJA	BLUD - Utang Belanja Barang Jasa BLUD			24.780.806			24.780.806	24.780.806	-	-	-	PT. Anugerah Trans Nusantara	Belanja Jasa Pengolahan Sampah Medis Desember 2021
1.02.0.00.0.00.01.0068	RUMAH SAKIT UMUM DAERAH TUGU KOJA	BLUD - Utang Belanja Barang Jasa BLUD			46.500.000			46.500.000	46.500.000	-	-	-	PT. Sans Medika Nusantara	Belanja Suku Cadang Alat Kedokteran
1.02.0.00.0.00.01.0068	RUMAH SAKIT UMUM DAERAH TUGU KOJA	BLUD - Utang Belanja Barang Jasa BLUD			41.785.000			41.785.000	41.785.000	-	-	-	RSUD Tugu Koj	Honorshift Desember 2021
1.02.0.00.0.00.01.0068	RUMAH SAKIT UMUM DAERAH TUGU KOJA	BLUD - Utang Belanja Barang Jasa BLUD			606.433			606.433	606.433	-	-	-	PT. Telekomunikasi Indonesia Enterprise	Belanja Tagihan Telepon Desember 2021
1.02.0.00.0.00.01.0068	RUMAH SAKIT UMUM DAERAH TUGU KOJA	BLUD - Utang Belanja Barang Jasa BLUD			240.787			240.787	240.787	-	-	-	Zoom Meeting	Tagihan Zoom Meeting November 2021
1.02.0.00.0.00.01.0068	RUMAH SAKIT UMUM DAERAH TUGU KOJA	BLUD - Utang Belanja Barang Jasa BLUD			244.032			244.032	244.032	-	-	-	Zoom Meeting	Tagihan Zoom Meeting Desember 2021
1.02.0.00.0.00.01.0068	RUMAH SAKIT UMUM DAERAH TUGU KOJA	BLUD - Utang Belanja Barang Jasa BLUD			5.165.000			5.165.000	5.165.000	-	-	-	PMI DKI Jakarta	Pengolahan Darah Desember 2021
1.02.0.00.0.00.01.0068	RUMAH SAKIT UMUM DAERAH TUGU KOJA	BLUD - Utang Belanja Barang Jasa BLUD			22.140.000			22.140.000	22.140.000	-	-	-	PMI Jakarta Utara	Pengolahan Darah Desember 2021
1.02.0.00.0.00.01.0068	RUMAH SAKIT UMUM DAERAH TUGU KOJA	BLUD - Utang Belanja Barang Jasa BLUD			375.000			375.000	375.000	-	-	-	PMI Jakarta Utara	Pengolahan Darah Desember 2021
1.02.0.00.0.00.01.0070	RUMAH SAKIT UMUM DAERAH PADEMANGAN	BLUD - Utang Belanja Barang Jasa BLUD	2.021.125	Peningkatan Layanan Umum Daerah	156.000			156.000	156.000	-	-	-	PT Tiara Kencana	Belanja Bahan Obat-Obatan bulan Agustus 2021
1.02.0.00.0.00.01.0070	RUMAH SAKIT UMUM DAERAH PADEMANGAN	BLUD - Utang Belanja Barang Jasa BLUD	2.021.125	Peningkatan Layanan Umum Daerah	972.510			972.510	972.510	-	-	-	PT Anugrah Argon Medica	Belanja Bahan Obat-Obatan bulan Desember 2021
1.02.0.00.0.00.01.0070	RUMAH SAKIT UMUM DAERAH PADEMANGAN	BLUD - Utang Belanja Barang Jasa BLUD	2.021.125	Peningkatan Layanan Umum Daerah	854.700			854.700	854.700	-	-	-	PT Sinergi Teknoglobal Perkasa	Belanja Alat Rumah Tangga Kantor bulan Desember 2021
1.02.0.00.0.00.01.0070	RUMAH SAKIT UMUM DAERAH PADEMANGAN	BLUD - Utang Belanja Barang Jasa BLUD	2.021.125	Peningkatan Layanan Umum Daerah	288.750			288.750	288.750	-	-	-	PT Antarmitra Sembada	Belanja Bahan Obat-Obatan bulan Desember 2021
1.02.0.00.0.00.01.0070	RUMAH SAKIT UMUM DAERAH PADEMANGAN	BLUD - Utang Belanja Barang Jasa BLUD	2.021.125	Peningkatan Layanan Umum Daerah	633.600			633.600	633.600	-	-	-	PT Penta Valent	Belanja Bahan Obat-Obatan Desember 2021
1.02.0.00.0.00.01.0070	RUMAH SAKIT UMUM DAERAH PADEMANGAN	BLUD - Utang Belanja Barang Jasa BLUD	2.021.125	Peningkatan Layanan Umum Daerah	495.000			495.000	495.000	-	-	-	PT Penta Valent	Belanja Bahan Obat-Obatan Desember 2021
1.02.0.00.0.00.01.0070	RUMAH SAKIT UMUM DAERAH PADEMANGAN	BLUD - Utang Belanja Barang Jasa BLUD	2.021.125	Peningkatan Layanan Umum Daerah	204.000			204.000	204.000	-	-	-	PT Rajawali Nusindo	Belanja Bahan Obat-Obatan bulan Desember 2021
1.02.0.00.0.00.01.0070	RUMAH SAKIT UMUM DAERAH PADEMANGAN	BLUD - Utang Belanja Barang Jasa BLUD	2.021.125	Peningkatan Layanan Umum Daerah	2.420.000			2.420.000	2.420.000	-	-	-	PT Tri Sapt	Belanja Bahan Obat-Obatan bulan Desember 2021
1.02.0.00.0.00.01.0070	RUMAH SAKIT UMUM DAERAH PADEMANGAN	BLUD - Utang Belanja Barang Jasa BLUD	2.021.125	Peningkatan Layanan Umum Daerah	19.097.000			19.097.000	19.097.000	-	-	-	PT PLN (Persero)	Pembayaran Pemindahan Kabel Jaringan Tegangan Rendah
1.02.0.00.0.00.01.0070	RUMAH SAKIT UMUM DAERAH PADEMANGAN	BLUD - Utang Belanja Barang Jasa BLUD	2.021.125	Peningkatan Layanan Umum Daerah	2.650.000			2.650.000	2.650.000	-	-	-	Koperasi RSUD Pademangan	Belanja Makan dan Snack Kegiatan Rapat Evaluasi Pegawai Tahun 2021
1.02.0.00.0.00.01.0070	RUMAH SAKIT UMUM DAERAH PADEMANGAN	BLUD - Utang Belanja Barang Jasa BLUD	2.021.125	Peningkatan Layanan Umum Daerah	1.500.000			1.500.000	1.500.000	-	-	-	Koperasi RSUD Pademangan	Belanja Makan dan Snack Kegiatan Tinjauan Lapangan untuk Validasi Daftar Titik Kesiapan Mutu Rumah Sakit TW IV
1.02.0.00.0.00.01.0070	RUMAH SAKIT UMUM DAERAH PADEMANGAN	BLUD - Utang Belanja Barang Jasa BLUD	2.021.125	Peningkatan Layanan Umum Daerah	420.000			420.000	420.000	-	-	-	Koperasi RSUD Pademangan	Belanja Bracket Scaler Gigi bulan Desember 2021
1.02.0.00.0.00.01.0070	RUMAH SAKIT UMUM DAERAH PADEMANGAN	BLUD - Utang Belanja Barang Jasa BLUD	2.021.125	Peningkatan Layanan Umum Daerah	5.865.000			5.865.000	5.865.000	-	-	-	Koperasi RSUD Pademangan	Pembelian Nametag Pegawai RSUD Pademangan bulan Desember 2021
1.02.0.00.0.00.01.0070	RUMAH SAKIT UMUM DAERAH PADEMANGAN	BLUD - Utang Belanja Barang Jasa BLUD	2.021.125	Peningkatan Layanan Umum Daerah	540.000			540.000	540.000	-	-	-	Koperasi RSUD Pademangan	Belanja Snack Kegiatan Perjanjian Kerjasama dengan PKC Pademangan bulan Desember 2021
1.02.0.00.0.00.01.0070	RUMAH SAKIT UMUM DAERAH PADEMANGAN	BLUD - Utang Belanja Barang Jasa BLUD	2.021.125	Peningkatan Layanan Umum Daerah	3.960.000			3.960.000	3.960.000	-	-	-	PMI DKI Jakarta	Belanja Biaya Pengganti Pengolahan Darah bulan Desember 2021
1.02.0.00.0.00.01.0070	RUMAH SAKIT UMUM DAERAH PADEMANGAN	BLUD - Utang Belanja Barang Jasa BLUD	2.021.125	Peningkatan Layanan Umum Daerah	45.228.295			45.228.295	45.228.295	-	-	-	PT PLN (Persero)	Tagihan Listrik bulan Desember 2021
1.02.0.00.0.00.01.0070	RUMAH SAKIT UMUM DAERAH PADEMANGAN	BLUD - Utang Belanja Barang Jasa BLUD	2.021.125	Peningkatan Layanan Umum Daerah	1.825.990			1.825.990	1.825.990	-	-	-	PT Aetra Air Jakarta	Tagihan Aetra Air bulan Desember 2021
1.02.0.00.0.00.01.0070	RUMAH SAKIT UMUM DAERAH PADEMANGAN	BLUD - Utang Belanja Barang Jasa BLUD	2.021.125	Peningkatan Layanan Umum Daerah	660.000			660.000	660.000	-	-	-	PT Telekomunikasi Indonesia	Tagihan Jasa Internet bulan Desember 2021
1.02.0.00.0.00.01.0070	RUMAH SAKIT UMUM DAERAH PADEMANGAN	BLUD - Utang Belanja Barang Jasa BLUD	2.021.125	Peningkatan Layanan Umum Daerah	466.737			466.737	466.737	-	-	-	PT Telekomunikasi Indonesia	Tagihan Jasa Telekomunikasi bulan Desember 2021
1.02.0.00.0.00.01.0071	RUMAH SAKIT UMUM DAERAH KEMBANGAN	BLUD - Utang Belanja Barang Jasa BLUD	2.003.579	Peningkatan Layanan Umum Daerah	653.151			653.151	653.151	-	-	-	PT. TELKOM INDONESIA (PERSERO) Tbk	Jasa Telekomunikasi Tagihan Bulan JANUARI 2022 (Pemakaian bln DESEMBER 2021)
1.02.0.00.0.00.01.0071	RUMAH SAKIT UMUM DAERAH KEMBANGAN	BLUD - Utang Belanja Barang Jasa BLUD	2.003.579	Peningkatan Layanan Umum Daerah	1.248.500			1.248.500	1.248.500	-	-	-	PT. TELKOM INDONESIA (PERSERO) Tbk	Jasa INTERNET Tagihan Bulan JANUARI 2022 (Pemakaian bln DESEMBER 2021)
1.02.0.00.0.00.01.0071	RUMAH SAKIT UMUM DAERAH KEMBANGAN	BLUD - Utang Belanja Barang Jasa BLUD	2.003.579	Peningkatan Layanan Umum Daerah	9.036.500			9.036.500	9.036.500	-	-	-	CV. Pratama Jaya	Pemeliharaan IPAL Desember
1.02.0.00.0.00.01.0072	RUMAH SAKIT UMUM DAERAH KALIDERES	BLUD - Utang Belanja Barang Jasa BLUD	2.016.273	Peningkatan Layanan Umum Daerah	9.020.000			9.020.000	9.020.000	-	-	-	PT Biuteknika Bina Prima	Biaya pengangkutan dan pemusnahan limbah B3

KODE SKPD	NAMA SKPD	JENIS UTANG BELANJA	KODE RSK	NAMA RSK	TOTAL UTANG AUDITED 2021	MUTASI/KOREKSI TAMBAH UTANG AUDITED 2021	MUTASI/KOREKSI KURANG UTANG AUDITED 2021	SALDO 2021 SETELAH KOREKSI	PEMBAYARAN UTANG 2021 S/D 31 DES 2022	SALDO UTANG 2021 PER 31 DES 2022	PENAMBAHAN UTANG DARI KEGIATAN 2022	SALDO UTANG PER 31 DES 2022	NAMA PIHAK KETIGA	KETERANGAN BARANG/JASA YANG DIPEROLEH
1	2	3	4	5	6	7	8	9 = 6+7-8	10	11 = 9-10	12	13 = 11+12	14	15
1.02.0.00.0.00.01.0072	RUMAH SAKIT UMUM DAERAH KALIDERES	BLUD - Utang Belanja Barang Jasa BLUD	2.016.273	Peningkatan Layanan Umum Daerah	5.500.000			5.500.000	5.500.000	-	-	-	PT Dwi Setia Gas	Isi ulang PGS liquid oksigen bulan desember 2021
1.02.0.00.0.00.01.0072	RUMAH SAKIT UMUM DAERAH KALIDERES	BLUD - Utang Belanja Barang Jasa BLUD	2.016.273	Peningkatan Layanan Umum Daerah	944.000			944.000	944.000	-	-	-	Alfiah Mart	Bahan pangan telur
1.02.0.00.0.00.01.0072	RUMAH SAKIT UMUM DAERAH KALIDERES	BLUD - Utang Belanja Barang Jasa BLUD	2.016.273	Peningkatan Layanan Umum Daerah	5.047.500			5.047.500	5.047.500	-	-	-	PD Trijaya	Air mineral
1.02.0.00.0.00.01.0072	RUMAH SAKIT UMUM DAERAH KALIDERES	BLUD - Utang Belanja Barang Jasa BLUD	2.016.273	Peningkatan Layanan Umum Daerah	2.537.000			2.537.000	2.537.000	-	-	-	Alfiah Mart	Bahan pangan telur
1.02.0.00.0.00.01.0072	RUMAH SAKIT UMUM DAERAH KALIDERES	BLUD - Utang Belanja Barang Jasa BLUD	2.016.273	Peningkatan Layanan Umum Daerah	1.716.000			1.716.000	1.716.000	-	-	-	PT Era Medika Jaya	pengisian tabung oksigen
1.02.0.00.0.00.01.0073	RUMAH SAKIT UMUM DAERAH JAGAKARSA	BLUD - Utang Belanja Barang Jasa BLUD	2.020.083	Peningkatan Layanan Umum Daerah	630.000			630.000	630.000	-	-	-	PT. Intisumber Hasil Sempurna	Alkes
1.02.0.00.0.00.01.0073	RUMAH SAKIT UMUM DAERAH JAGAKARSA	BLUD - Utang Belanja Barang Jasa BLUD	2.020.083	Peningkatan Layanan Umum Daerah	991.100			991.100	991.100	-	-	-	PT. Saba Indomedika	Pemeliharaan barang medis
1.02.0.00.0.00.01.0073	RUMAH SAKIT UMUM DAERAH JAGAKARSA	BLUD - Utang Belanja Barang Jasa BLUD	2.020.083	Peningkatan Layanan Umum Daerah	150.000			150.000	150.000	-	-	-	PMI DKI Jakarta (Yusi)	ATK
1.02.0.00.0.00.01.0073	RUMAH SAKIT UMUM DAERAH JAGAKARSA	BLUD - Utang Belanja Barang Jasa BLUD	2.020.083	Peningkatan Layanan Umum Daerah	16.087.500			16.087.500	16.087.500	-	-	-	CV. Karya Mandiri	Pemeliharaan proteksi aktif
1.02.0.00.0.00.01.0073	RUMAH SAKIT UMUM DAERAH JAGAKARSA	BLUD - Utang Belanja Barang Jasa BLUD	2.020.083	Peningkatan Layanan Umum Daerah	5.802.500			5.802.500	5.802.500	-	-	-	CV. D&D Teknik	Pemeliharaan AC
1.02.0.00.0.00.01.0073	RUMAH SAKIT UMUM DAERAH JAGAKARSA	BLUD - Utang Belanja Barang Jasa BLUD	2.020.083	Peningkatan Layanan Umum Daerah	6.670.400			6.670.400	6.670.400	-	-	-	PT. Penta Valent	Belanja Obat-Obatan
1.02.0.00.0.00.01.0073	RUMAH SAKIT UMUM DAERAH JAGAKARSA	BLUD - Utang Belanja Barang Jasa BLUD	2.020.083	Peningkatan Layanan Umum Daerah	4.232.061			4.232.061	4.232.061	-	-	-	PT Kimia Farma Trading	Belanja Obat-Obatan
1.02.0.00.0.00.01.0073	RUMAH SAKIT UMUM DAERAH JAGAKARSA	BLUD - Utang Belanja Barang Jasa BLUD	2.020.083	Peningkatan Layanan Umum Daerah	15.805.500			15.805.500	15.805.500	-	-	-	dr. Fery Ikhwan Nasution. SpKJ	Jasa Pelayanan MMPI Desember 2021
1.02.0.00.0.00.01.0073	RUMAH SAKIT UMUM DAERAH JAGAKARSA	BLUD - Utang Belanja Barang Jasa BLUD	2.020.083	Peningkatan Layanan Umum Daerah	7.456.875			7.456.875	7.456.875	-	-	-	dr. Retno Widowati. Sp.Rad	Jasa Radiologi Desember 2021
1.02.0.00.0.00.01.0073	RUMAH SAKIT UMUM DAERAH JAGAKARSA	BLUD - Utang Belanja Barang Jasa BLUD	2.020.083	Peningkatan Layanan Umum Daerah	7.815.625			7.815.625	7.815.625	-	-	-	dr. Alfina Sorida Sp.Rad	Jasa Radiologi November - Desember 2021
1.02.0.00.0.00.01.0073	RUMAH SAKIT UMUM DAERAH JAGAKARSA	BLUD - Utang Belanja Barang Jasa BLUD	2.020.083	Peningkatan Layanan Umum Daerah	4.668.114			4.668.114	4.668.114	-	-	-	PT Merapi Utama Pharma	Belanja Obat-Obatan
1.02.0.00.0.00.01.0073	RUMAH SAKIT UMUM DAERAH JAGAKARSA	BLUD - Utang Belanja Barang Jasa BLUD	2.020.083	Peningkatan Layanan Umum Daerah	81.400			81.400	81.400	-	-	-	PT Karya Abadi Makmur	Spanduk
1.02.0.00.0.00.01.0073	RUMAH SAKIT UMUM DAERAH JAGAKARSA	BLUD - Utang Belanja Barang Jasa BLUD	2.020.083	Peningkatan Layanan Umum Daerah	1.199.825			1.199.825	1.199.825	-	-	-	PT. Aufa Jaya Indonesia	Sewa Mesin Fotocopy Desember 2021
1.02.0.00.0.00.01.0073	RUMAH SAKIT UMUM DAERAH JAGAKARSA	BLUD - Utang Belanja Barang Jasa BLUD	2.020.083	Peningkatan Layanan Umum Daerah	480.000			480.000	480.000	-	-	-	PT Sarana Rizky	Makan Minum Rapat Evaluasi Pelayanan November 2021
1.02.0.00.0.00.01.0073	RUMAH SAKIT UMUM DAERAH JAGAKARSA	BLUD - Utang Belanja Barang Jasa BLUD	2.020.083	Peningkatan Layanan Umum Daerah	13.379.245			13.379.245	13.379.245	-	-	-	PT. Anugerah Megah Alam Lestari	Pengangkutan limbah B3 desember
1.02.0.00.0.00.01.0073	RUMAH SAKIT UMUM DAERAH JAGAKARSA	BLUD - Utang Belanja Barang Jasa BLUD	2.020.083	Peningkatan Layanan Umum Daerah	325.000			325.000	325.000	-	-	-	Fotocopy Al-Ghani	Penjilidan desember
1.02.0.00.0.00.01.0073	RUMAH SAKIT UMUM DAERAH JAGAKARSA	BLUD - Utang Belanja Barang Jasa BLUD	2.020.083	Peningkatan Layanan Umum Daerah	788.650			788.650	788.650	-	-	-	CV Aji Waras	Tagihan Obat-Obatan
1.02.0.00.0.00.01.0073	RUMAH SAKIT UMUM DAERAH JAGAKARSA	BLUD - Utang Belanja Barang Jasa BLUD	2.020.083	Peningkatan Layanan Umum Daerah	667.250			667.250	667.250	-	-	-	PT Mitra Pramitra Medika	Tagihan Laboratorium
1.02.0.00.0.00.01.0073	RUMAH SAKIT UMUM DAERAH JAGAKARSA	BLUD - Utang Belanja Barang Jasa BLUD	2.020.083	Peningkatan Layanan Umum Daerah	627.353			627.353	627.353	-	-	-	PT Telekomunikasi Indonesia Enterprise	Tagihan Telpon Bulan Desember 2021
1.02.0.00.0.00.01.0073	RUMAH SAKIT UMUM DAERAH JAGAKARSA	BLUD - Utang Belanja Barang Jasa BLUD	2.020.083	Peningkatan Layanan Umum Daerah	1.864.500			1.864.500	1.864.500	-	-	-	PT Telekomunikasi Indonesia Enterprise	Tagihan Internet Desember 2021
1.02.0.00.0.00.01.0073	RUMAH SAKIT UMUM DAERAH JAGAKARSA	BLUD - Utang Belanja Barang Jasa BLUD	2.020.083	Peningkatan Layanan Umum Daerah	18.700.000			18.700.000	18.700.000	-	-	-	PT Pancaraya Krisna Mandiri	Alkes Operasi Katarak
1.02.0.00.0.00.01.0073	RUMAH SAKIT UMUM DAERAH JAGAKARSA	BLUD - Utang Belanja Barang Jasa BLUD	2.020.083	Peningkatan Layanan Umum Daerah	16.570.000			16.570.000	16.570.000	-	-	-	PMI DKI Jakarta	Biaya Pengolahan Darah Desember 2021
1.02.0.00.0.00.01.0074	RUMAH SAKIT UMUM DAERAH TEBET	BLUD - Utang Belanja Barang Jasa BLUD			2.574.000			2.574.000	2.574.000	-	-	-	PT MARGA NUSANTARA JAYA	Belanja Bahan Obat-obatan
1.02.0.00.0.00.01.0074	RUMAH SAKIT UMUM DAERAH TEBET	BLUD - Utang Belanja Barang Jasa BLUD			3.280.499			3.280.499	3.280.499	-	-	-	TIRTA INVESTAMA	Belanja Air Mineral Bulan Desember 2021
1.02.0.00.0.00.01.0074	RUMAH SAKIT UMUM DAERAH TEBET	BLUD - Utang Belanja Barang Jasa BLUD			15.587.723			15.587.723	15.587.723	-	-	-	PT ANTARMITRA SEMBADA	Belanja Bahan Obat-obatan
1.02.0.00.0.00.01.0074	RUMAH SAKIT UMUM DAERAH TEBET	BLUD - Utang Belanja Barang Jasa BLUD			74.042.112			74.042.112	74.042.112	-	-	-	PT ANUGERAH PHARMINDO LESTARI	Belanja Bahan Obat-obatan
1.02.0.00.0.00.01.0074	RUMAH SAKIT UMUM DAERAH TEBET	BLUD - Utang Belanja Barang Jasa BLUD			56.306.684			56.306.684	56.306.684	-	-	-	PT ANUGRAH ARGON MEDICA	Belanja Bahan Obat-obatan
1.02.0.00.0.00.01.0074	RUMAH SAKIT UMUM DAERAH TEBET	BLUD - Utang Belanja Barang Jasa BLUD			16.627.694			16.627.694	16.627.694	-	-	-	PT Bina San Prima	Belanja Bahan Obat-obatan
1.02.0.00.0.00.01.0074	RUMAH SAKIT UMUM DAERAH TEBET	BLUD - Utang Belanja Barang Jasa BLUD			1.100.000			1.100.000	1.100.000	-	-	-	PT Bratachem	Belanja Bahan Obat-obatan
1.02.0.00.0.00.01.0074	RUMAH SAKIT UMUM DAERAH TEBET	BLUD - Utang Belanja Barang Jasa BLUD			850.000			850.000	850.000	-	-	-	PT Brataco	Belanja Bahan Obat-obatan
1.02.0.00.0.00.01.0074	RUMAH SAKIT UMUM DAERAH TEBET	BLUD - Utang Belanja Barang Jasa BLUD			849.999			849.999	849.999	-	-	-	PT Calmic Indonesia	Belanja Alat Rumah Tangga
1.02.0.00.0.00.01.0074	RUMAH SAKIT UMUM DAERAH TEBET	BLUD - Utang Belanja Barang Jasa BLUD			275.000			275.000	275.000	-	-	-	PT DAIKIN AIRCONDITIONING INDONESIA	biaya pemeliharaan alat kantor (AC)
1.02.0.00.0.00.01.0074	RUMAH SAKIT UMUM DAERAH TEBET	BLUD - Utang Belanja Barang Jasa BLUD			8.784.991			8.784.991	8.784.991	-	-	-	PT DOS NI ROHA	Belanja Bahan Obat-obatan
1.02.0.00.0.00.01.0074	RUMAH SAKIT UMUM DAERAH TEBET	BLUD - Utang Belanja Barang Jasa BLUD			23.269.290			23.269.290	23.269.290	-	-	-	PT ENSEVAL PUTERA MEGATRADING	Belanja Bahan Obat-obatan
1.02.0.00.0.00.01.0074	RUMAH SAKIT UMUM DAERAH TEBET	BLUD - Utang Belanja Barang Jasa BLUD			11.627.985			11.627.985	11.627.985	-	-	-	PT INDOFARMA GLOBAL MEDIKA	Belanja Bahan Obat-obatan
1.02.0.00.0.00.01.0074	RUMAH SAKIT UMUM DAERAH TEBET	BLUD - Utang Belanja Barang Jasa BLUD			715.000			715.000	715.000	-	-	-	PT KARINDO ALKESTRON	Belanja Alkes Pakai Habis
1.02.0.00.0.00.01.0074	RUMAH SAKIT UMUM DAERAH TEBET	BLUD - Utang Belanja Barang Jasa BLUD			26.911.098			26.911.098	26.911.098	-	-	-	PT KIMIA FARMA TRADING & DISTRIBUTION	Belanja Bahan Obat-obatan
1.02.0.00.0.00.01.0074	RUMAH SAKIT UMUM DAERAH TEBET	BLUD - Utang Belanja Barang Jasa BLUD			23.815.182			23.815.182	23.815.182	-	-	-	PT Mandiri Medika Farma	Belanja Bahan Obat-obatan

KODE SKPD	NAMA SKPD	JENIS UTANG BELANJA	KODE RSK	NAMA RSK	TOTAL UTANG AUDITED 2021	MUTASI/KOREKSI TAMBAH UTANG AUDITED 2021	MUTASI/KOREKSI KURANG UTANG AUDITED 2021	SALDO 2021 SETELAH KOREKSI	PEMBAYARAN UTANG 2021 S/D 31 DES 2022	SALDO UTANG 2021 PER 31 DES 2022	PENAMBAHAN UTANG DARI KEGIATAN 2022	SALDO UTANG PER 31 DES 2022	NAMA PIHAK KETIGA	KETERANGAN BARANG/JASA YANG DIPEROLEH
1	2	3	4	5	6	7	8	9 = 6 + 7 - 8	10	11 = 9 - 10	12	13 = 11 + 12	14	15
1.02.0.00.0.00.01.0074	RUMAH SAKIT UMUM DAERAH TEBET	BLUD - Utang Belanja Barang Jasa BLUD			12.568.050			12.568.050	12.568.050 -	-	-	-	PT Millenium Pharmacon International	Belanja Bahan Obat-obatan
1.02.0.00.0.00.01.0074	RUMAH SAKIT UMUM DAERAH TEBET	BLUD - Utang Belanja Barang Jasa BLUD			3.506.250			3.506.250	3.506.250 -	-	-	-	PT Multi Husada Farma	Belanja Bahan Obat-obatan
1.02.0.00.0.00.01.0074	RUMAH SAKIT UMUM DAERAH TEBET	BLUD - Utang Belanja Barang Jasa BLUD			13.074.193			13.074.193	13.074.193 -	-	-	-	PT Parit Padang Global	Belanja Bahan Obat-obatan
1.02.0.00.0.00.01.0074	RUMAH SAKIT UMUM DAERAH TEBET	BLUD - Utang Belanja Barang Jasa BLUD			14.551.248			14.551.248	14.551.248 -	-	-	-	PT PENTA VALEN	Belanja Bahan Obat-obatan
1.02.0.00.0.00.01.0074	RUMAH SAKIT UMUM DAERAH TEBET	BLUD - Utang Belanja Barang Jasa BLUD			9.350.021			9.350.021	9.350.021 -	-	-	-	PT PRADIPTA CAKRAWALA PASIFIC	Belanja Bahan Obat-obatan
1.02.0.00.0.00.01.0074	RUMAH SAKIT UMUM DAERAH TEBET	BLUD - Utang Belanja Barang Jasa BLUD			10.308.110			10.308.110	10.308.110 -	-	-	-	PT RAJAWALI NUSINDO	Belanja Bahan Obat-obatan
1.02.0.00.0.00.01.0074	RUMAH SAKIT UMUM DAERAH TEBET	BLUD - Utang Belanja Barang Jasa BLUD			42.304.607			42.304.607	42.304.607 -	-	-	-	PT SALI POLAPA BERSAMA	Belanja Bahan Laboratorium
1.02.0.00.0.00.01.0074	RUMAH SAKIT UMUM DAERAH TEBET	BLUD - Utang Belanja Barang Jasa BLUD			3.200.000			3.200.000	3.200.000 -	-	-	-	PT TEMPO JAKARTA 3	Belanja Bahan Obat-obatan
1.02.0.00.0.00.01.0074	RUMAH SAKIT UMUM DAERAH TEBET	BLUD - Utang Belanja Barang Jasa BLUD			33.260.478			33.260.478	33.260.478 -	-	-	-	PT TIARA KENCANA CABANG JAKARTA	Belanja Bahan Obat-obatan
1.02.0.00.0.00.01.0074	RUMAH SAKIT UMUM DAERAH TEBET	BLUD - Utang Belanja Barang Jasa BLUD			3.011.399			3.011.399	3.011.399 -	-	-	-	PT TRI SAPTA JAYA	Belanja Bahan Obat-obatan
1.02.0.00.0.00.01.0075	RUMAH SAKIT UMUM DAERAH MAMPANG PRAPATAN	BLUD - Utang Belanja Barang Jasa BLUD	2.036.305	Peningkatan Layanan Umum Daerah	36.900.000			36.900.000	36.900.000 -	-	-	-	PALANG MERAH INDONESIA	
1.02.0.00.0.00.01.0075	RUMAH SAKIT UMUM DAERAH MAMPANG PRAPATAN	BLUD - Utang Belanja Barang Jasa BLUD	2.022.093	Penyediaan Jasa Komunikasi Sumber Daya Air dan Listrik	55.910.507			55.910.507	55.910.507 -	-	-	-	PLN	
1.02.0.00.0.00.01.0075	RUMAH SAKIT UMUM DAERAH MAMPANG PRAPATAN	BLUD - Utang Belanja Barang Jasa BLUD	2.022.093	Penyediaan Jasa Komunikasi Sumber Daya Air dan Listrik	5.280.000			5.280.000	5.280.000 -	-	-	-	PT. Telkom Indoesia	
1.02.0.00.0.00.01.0075	RUMAH SAKIT UMUM DAERAH MAMPANG PRAPATAN	BLUD - Utang Belanja Barang Jasa BLUD	2.022.093	Penyediaan Jasa Komunikasi Sumber Daya Air dan Listrik	669.247			669.247	669.247 -	-	-	-	PT. Telkom Indoesia	
1.02.0.00.0.00.01.0075	RUMAH SAKIT UMUM DAERAH MAMPANG PRAPATAN	BLUD - Utang Belanja Barang Jasa BLUD	2.036.305	Peningkatan Layanan Umum Daerah	396.000			396.000	396.000 -	-	-	-	Klinik Utama Pramita	
1.02.0.00.0.00.01.0075	RUMAH SAKIT UMUM DAERAH MAMPANG PRAPATAN	BLUD - Utang Belanja Barang Jasa BLUD	2.036.305	Peningkatan Layanan Umum Daerah	286.275.245			286.275.245	286.275.245 -	-	-	-	Remunerasi dr. Spesialis Bulan Desember 2021	
1.02.0.00.0.00.01.0076	RUMAH SAKIT UMUM DAERAH PESANGGRAHAN	BLUD - Utang Belanja Barang Jasa BLUD	2.022.800	Peningkatan Layanan Umum Daerah	7.360.100			7.360.100	7.360.100 -	-	-	-	PT Merapi Utama Pharma	Belanja Obat
1.02.0.00.0.00.01.0076	RUMAH SAKIT UMUM DAERAH PESANGGRAHAN	BLUD - Utang Belanja Barang Jasa BLUD	2.022.800	Peningkatan Layanan Umum Daerah	7.290.000			7.290.000	7.290.000 -	-	-	-	PT Daya Muda Agung	Belanja Obat
1.02.0.00.0.00.01.0076	RUMAH SAKIT UMUM DAERAH PESANGGRAHAN	BLUD - Utang Belanja Barang Jasa BLUD	2.022.800	Peningkatan Layanan Umum Daerah	54.634.140			54.634.140	54.634.140 -	-	-	-	PT Anugerah Argon Medica	Belanja Obat
1.02.0.00.0.00.01.0076	RUMAH SAKIT UMUM DAERAH PESANGGRAHAN	BLUD - Utang Belanja Barang Jasa BLUD	2.022.800	Peningkatan Layanan Umum Daerah	18.441.900			18.441.900	18.441.900 -	-	-	-	PT Anugerah Argon Medica	Belanja Obat
1.02.0.00.0.00.01.0076	RUMAH SAKIT UMUM DAERAH PESANGGRAHAN	BLUD - Utang Belanja Barang Jasa BLUD	2.022.800	Peningkatan Layanan Umum Daerah	70.147.516			70.147.516	70.147.516 -	-	-	-	PT Anugerah Argon Medica	Belanja Obat
1.02.0.00.0.00.01.0076	RUMAH SAKIT UMUM DAERAH PESANGGRAHAN	BLUD - Utang Belanja Barang Jasa BLUD	2.022.800	Peningkatan Layanan Umum Daerah	4.146.415			4.146.415	4.146.415 -	-	-	-	PT Merapi Utama Pharma	Belanja Obat
1.02.0.00.0.00.01.0076	RUMAH SAKIT UMUM DAERAH PESANGGRAHAN	BLUD - Utang Belanja Barang Jasa BLUD	2.022.800	Peningkatan Layanan Umum Daerah	32.528.000			32.528.000	32.528.000 -	-	-	-	PT Anugerah Argon Medica	Belanja Obat
1.02.0.00.0.00.01.0076	RUMAH SAKIT UMUM DAERAH PESANGGRAHAN	BLUD - Utang Belanja Barang Jasa BLUD	2.022.800	Peningkatan Layanan Umum Daerah	24.247.703			24.247.703	24.247.703 -	-	-	-	PT Bina San Prima	Belanja Obat
1.02.0.00.0.00.01.0076	RUMAH SAKIT UMUM DAERAH PESANGGRAHAN	BLUD - Utang Belanja Barang Jasa BLUD	2.022.800	Peningkatan Layanan Umum Daerah	17.943.200			17.943.200	17.943.200 -	-	-	-	PT Saba Indomedika	Belanja Bahan dan alat lab
1.02.0.00.0.00.01.0076	RUMAH SAKIT UMUM DAERAH PESANGGRAHAN	BLUD - Utang Belanja Barang Jasa BLUD	2.022.800	Peningkatan Layanan Umum Daerah	3.978.128			3.978.128	3.978.128 -	-	-	-	PT Kimia Farma Trading and Distribution	Belanja Obat
1.02.0.00.0.00.01.0076	RUMAH SAKIT UMUM DAERAH PESANGGRAHAN	BLUD - Utang Belanja Barang Jasa BLUD	2.022.800	Peningkatan Layanan Umum Daerah	2.200.000			2.200.000	2.200.000 -	-	-	-	PT Afiah Medika Sertosa	Belanja Obat
1.02.0.00.0.00.01.0076	RUMAH SAKIT UMUM DAERAH PESANGGRAHAN	BLUD - Utang Belanja Barang Jasa BLUD	2.022.800	Peningkatan Layanan Umum Daerah	6.600.000			6.600.000	6.600.000 -	-	-	-	PT Harvestia Mulya	Belanja bahan kebersihan
1.02.0.00.0.00.01.0076	RUMAH SAKIT UMUM DAERAH PESANGGRAHAN	BLUD - Utang Belanja Barang Jasa BLUD	2.022.800	Peningkatan Layanan Umum Daerah	34.968.857			34.968.857	34.968.857 -	-	-	-	PT Wacana Indo Mitra	Belanja Bahan dan alat lab
1.02.0.00.0.00.01.0076	RUMAH SAKIT UMUM DAERAH PESANGGRAHAN	BLUD - Utang Belanja Barang Jasa BLUD	2.022.800	Peningkatan Layanan Umum Daerah	4.400.000			4.400.000	4.400.000 -	-	-	-	PT Berjaya Mandarin Opto Medic	Service Alkes .Canon Full Autoref Keratometer
1.02.0.00.0.00.01.0076	RUMAH SAKIT UMUM DAERAH PESANGGRAHAN	BLUD - Utang Belanja Barang Jasa BLUD	2.022.800	Peningkatan Layanan Umum Daerah	10.800.000			10.800.000	10.800.000 -	-	-	-	PT Tesena Inovindo	Spare part Alkes UV Lamp Suction Pump
1.02.0.00.0.00.01.0076	RUMAH SAKIT UMUM DAERAH PESANGGRAHAN	BLUD - Utang Belanja Barang Jasa BLUD	2.022.800	Peningkatan Layanan Umum Daerah	2.835.525			2.835.525	2.835.525 -	-	-	-	PT Enseval Putera Megatrading	bahan pangan pasien
1.02.0.00.0.00.01.0076	RUMAH SAKIT UMUM DAERAH PESANGGRAHAN	BLUD - Utang Belanja Barang Jasa BLUD	2.022.800	Peningkatan Layanan Umum Daerah	5.590.200			5.590.200	5.590.200 -	-	-	-	PT Charisma Metco	Belanja Obat
1.02.0.00.0.00.01.0076	RUMAH SAKIT UMUM DAERAH PESANGGRAHAN	BLUD - Utang Belanja Barang Jasa BLUD	2.022.800	Peningkatan Layanan Umum Daerah	4.350.245			4.350.245	4.350.245 -	-	-	-	PT Parit Padang Global	Belanja Obat
1.02.0.00.0.00.01.0076	RUMAH SAKIT UMUM DAERAH PESANGGRAHAN	BLUD - Utang Belanja Barang Jasa BLUD	2.022.800	Peningkatan Layanan Umum Daerah	3.700.000			3.700.000	3.700.000 -	-	-	-	PT Cipta Medika Indonesia	Spare part alkes Electrosurgery pencils
1.02.0.00.0.00.01.0076	RUMAH SAKIT UMUM DAERAH PESANGGRAHAN	BLUD - Utang Belanja Barang Jasa BLUD	2.022.800	Peningkatan Layanan Umum Daerah	3.862.375			3.862.375	3.862.375 -	-	-	-	PT Sagi Capri	Belanja Obat
1.02.0.00.0.00.01.0076	RUMAH SAKIT UMUM DAERAH PESANGGRAHAN	BLUD - Utang Belanja Barang Jasa BLUD	2.022.800	Peningkatan Layanan Umum Daerah	8.654.360			8.654.360	8.654.360 -	-	-	-	PT Anara Trisakti Medika	Belanja Bahan dan alat lab
1.02.0.00.0.00.01.0076	RUMAH SAKIT UMUM DAERAH PESANGGRAHAN	BLUD - Utang Belanja Barang Jasa BLUD	2.022.800	Peningkatan Layanan Umum Daerah	2.062.500			2.062.500	2.062.500 -	-	-	-	PT Parit Padang Global	Belanja Obat
1.02.0.00.0.00.01.0076	RUMAH SAKIT UMUM DAERAH PESANGGRAHAN	BLUD - Utang Belanja Barang Jasa BLUD	2.022.800	Peningkatan Layanan Umum Daerah	4.350.245			4.350.245	4.350.245 -	-	-	-	PT Parit Padang Global	Belanja Obat
1.02.0.00.0.00.01.0076	RUMAH SAKIT UMUM DAERAH PESANGGRAHAN	BLUD - Utang Belanja Barang Jasa BLUD	2.022.800	Peningkatan Layanan Umum Daerah	4.119.000			4.119.000	4.119.000 -	-	-	-	PT Parit Padang Global	Belanja Obat
1.02.0.00.0.00.01.0076	RUMAH SAKIT UMUM DAERAH PESANGGRAHAN	BLUD - Utang Belanja Barang Jasa BLUD	2.022.800	Peningkatan Layanan Umum Daerah	2.750.000			2.750.000	2.750.000 -	-	-	-	PT Kimia Farma Trading and Distribution	Belanja Obat
1.02.0.00.0.00.01.0076	RUMAH SAKIT UMUM DAERAH PESANGGRAHAN	BLUD - Utang Belanja Barang Jasa BLUD	2.022.800	Peningkatan Layanan Umum Daerah	7.406.300			7.406.300	7.406.300 -	-	-	-	PT Satya Wira Mandiri	Belanja Alkes habis pakai
1.02.0.00.0.00.01.0076	RUMAH SAKIT UMUM DAERAH PESANGGRAHAN	BLUD - Utang Belanja Barang Jasa BLUD	2.022.800	Peningkatan Layanan Umum Daerah	10.932.482			10.932.482	10.932.482 -	-	-	-	PT Wacana Indo Mitra	Belanja Bahan dan alat lab
1.02.0.00.0.00.01.0076	RUMAH SAKIT UMUM DAERAH PESANGGRAHAN	BLUD - Utang Belanja Barang Jasa BLUD	2.022.800	Peningkatan Layanan Umum Daerah	3.850.000			3.850.000	3.850.000 -	-	-	-	PT Timur Raya Lestari	Service Alkes
1.02.0.00.0.00.01.0076	RUMAH SAKIT UMUM DAERAH PESANGGRAHAN	BLUD - Utang Belanja Barang Jasa BLUD	2.022.800	Peningkatan Layanan Umum Daerah	17.097.300			17.097.300	17.097.300 -	-	-	-	PT Penta Valent	Belanja Obat







KODE SKPD	NAMA SKPD	JENIS UTANG BELANJA	KODE RSK	NAMA RSK	TOTAL UTANG AUDITED 2021	MUTASI/KOREKSI TAMBAH UTANG AUDITED 2021	MUTASI/KOREKSI KURANG UTANG AUDITED 2021	SALDO 2021 SETELAH KOREKSI	PEMBAYARAN UTANG 2021 S/D 31 DES 2022	SALDO UTANG 2021 PER 31 DES 2022	PENAMBAHAN UTANG DARI KEGIATAN 2022	SALDO UTANG PER 31 DES 2022	NAMA PIHAK KETIGA	KETERANGAN BARANG/JASA YANG DIPEROLEH
1	2	3	4	5	6	7	8	9 = 6 + 7 - 8	10	11 = 9 - 10	12	13 = 11 + 12	14	15
1.02.0.00.0.00.01.0076	RUMAH SAKIT UMUM DAERAH PESANGGRAHAN	BLUD - Utang Belanja Barang Jasa BLUD	2.022.800	Peningkatan Layanan Umum Daerah	4.385.782			4.385.782	4.385.782	-	-	-	PT Abadi Makmur Bersama	Belanja BMHP
1.02.0.00.0.00.01.0076	RUMAH SAKIT UMUM DAERAH PESANGGRAHAN	BLUD - Utang Belanja Barang Jasa BLUD	2.022.800	Peningkatan Layanan Umum Daerah	14.861.770			14.861.770	14.861.770	-	-	-	PT Merapi Utama Pharma	Belanja Obat
1.02.0.00.0.00.01.0076	RUMAH SAKIT UMUM DAERAH PESANGGRAHAN	BLUD - Utang Belanja Barang Jasa BLUD	2.022.800	Peningkatan Layanan Umum Daerah	1.362.500			1.362.500	1.362.500	-	-	-	PT Cakra Medika Utama	Belanja Bahan dan alat lab
1.02.0.00.0.00.01.0076	RUMAH SAKIT UMUM DAERAH PESANGGRAHAN	BLUD - Utang Belanja Barang Jasa BLUD	2.022.800	Peningkatan Layanan Umum Daerah	16.390.000			16.390.000	16.390.000	-	-	-	PT Thomasong Dental Supply	Belanja pemeliharaan Alkes / spare part Dental
1.02.0.00.0.00.01.0076	RUMAH SAKIT UMUM DAERAH PESANGGRAHAN	BLUD - Utang Belanja Barang Jasa BLUD	2.022.800	Peningkatan Layanan Umum Daerah	550.000			550.000	550.000	-	-	-	PT Thomasong Dental Supply	Belanja pemeliharaan Alkes / spare part Dental
1.02.0.00.0.00.01.0076	RUMAH SAKIT UMUM DAERAH PESANGGRAHAN	BLUD - Utang Belanja Barang Jasa BLUD	2.022.800	Peningkatan Layanan Umum Daerah	17.799.980			17.799.980	17.799.980	-	-	-	PT Anugerah Pharmindo Lestari	Belanja Obat
1.02.0.00.0.00.01.0076	RUMAH SAKIT UMUM DAERAH PESANGGRAHAN	BLUD - Utang Belanja Barang Jasa BLUD	2.022.800	Peningkatan Layanan Umum Daerah	1.003.200			1.003.200	1.003.200	-	-	-	PT Anugerah Pharmindo Lestari	Belanja Obat
1.02.0.00.0.00.01.0076	RUMAH SAKIT UMUM DAERAH PESANGGRAHAN	BLUD - Utang Belanja Barang Jasa BLUD	2.022.800	Peningkatan Layanan Umum Daerah	31.324.986			31.324.986	31.324.986	-	-	-	PT Anugerah Pharmindo Lestari	Belanja Obat
1.02.0.00.0.00.01.0076	RUMAH SAKIT UMUM DAERAH PESANGGRAHAN	BLUD - Utang Belanja Barang Jasa BLUD	2.022.800	Peningkatan Layanan Umum Daerah	188.900			188.900	188.900	-	-	-	Kartika Radianti W	Belanja alkes habis pakai / Wing Needle
1.02.0.00.0.00.01.0076	RUMAH SAKIT UMUM DAERAH PESANGGRAHAN	BLUD - Utang Belanja Barang Jasa BLUD	2.022.800	Peningkatan Layanan Umum Daerah	9.350.000			9.350.000	9.350.000	-	-	-	PT Andini Sarana	Belanja pemeliharaan Alkes / service alkes termin 3 dan 4
1.02.0.00.0.00.01.0076	RUMAH SAKIT UMUM DAERAH PESANGGRAHAN	BLUD - Utang Belanja Barang Jasa BLUD	2.022.800	Peningkatan Layanan Umum Daerah	9.365.000			9.365.000	9.365.000	-	-	-	PT Enseval Putera Megatradning	Belanja Obat
1.02.0.00.0.00.01.0076	RUMAH SAKIT UMUM DAERAH PESANGGRAHAN	BLUD - Utang Belanja Barang Jasa BLUD	2.022.800	Peningkatan Layanan Umum Daerah	22.400.000			22.400.000	22.400.000	-	-	-	PT Anugrah Argon Medica	Belanja Obat
1.02.0.00.0.00.01.0076	RUMAH SAKIT UMUM DAERAH PESANGGRAHAN	BLUD - Utang Belanja Barang Jasa BLUD	2.022.800	Peningkatan Layanan Umum Daerah	40.275.000			40.275.000	40.275.000	-	-	-	PT Anugrah Argon Medica	Belanja Obat
1.02.0.00.0.00.01.0076	RUMAH SAKIT UMUM DAERAH PESANGGRAHAN	BLUD - Utang Belanja Barang Jasa BLUD	2.022.800	Peningkatan Layanan Umum Daerah	7.629.600			7.629.600	7.629.600	-	-	-	PT Merapi Utama Pharma	Belanja Obat
1.02.0.00.0.00.01.0076	RUMAH SAKIT UMUM DAERAH PESANGGRAHAN	BLUD - Utang Belanja Barang Jasa BLUD	2.022.800	Peningkatan Layanan Umum Daerah	699.000			699.000	699.000	-	-	-	Kartika Radianti W	Belanja bahan medis habis pakai / Film Rontgen )
1.02.0.00.0.00.01.0076	RUMAH SAKIT UMUM DAERAH PESANGGRAHAN	BLUD - Utang Belanja Barang Jasa BLUD	2.022.800	Peningkatan Layanan Umum Daerah	1.980.000			1.980.000	1.980.000	-	-	-	PT Merapi Utama Pharma	Belanja Obat
1.02.0.00.0.00.01.0076	RUMAH SAKIT UMUM DAERAH PESANGGRAHAN	BLUD - Utang Belanja Barang Jasa BLUD	2.022.800	Peningkatan Layanan Umum Daerah	13.889.810			13.889.810	13.889.810	-	-	-	PT Anara Trisakti Medika	Belanja bahan dan alat lab / tube EDTA
1.02.0.00.0.00.01.0076	RUMAH SAKIT UMUM DAERAH PESANGGRAHAN	BLUD - Utang Belanja Barang Jasa BLUD	2.022.800	Peningkatan Layanan Umum Daerah	4.350.245			4.350.245	4.350.245	-	-	-	PT Parit Padang Global	Belanja Obat
1.02.0.00.0.00.01.0076	RUMAH SAKIT UMUM DAERAH PESANGGRAHAN	BLUD - Utang Belanja Barang Jasa BLUD	2.022.800	Peningkatan Layanan Umum Daerah	4.350.245			4.350.245	4.350.245	-	-	-	PT Parit Padang Global	Belanja Obat
1.02.0.00.0.00.01.0076	RUMAH SAKIT UMUM DAERAH PESANGGRAHAN	BLUD - Utang Belanja Barang Jasa BLUD	2.022.800	Peningkatan Layanan Umum Daerah	531.850			531.850	531.850	-	-	-	PT Afiah Medika Sentosa	Belanja Obat
1.02.0.00.0.00.01.0076	RUMAH SAKIT UMUM DAERAH PESANGGRAHAN	BLUD - Utang Belanja Barang Jasa BLUD	2.022.800	Peningkatan Layanan Umum Daerah	12.625.800			12.625.800	12.625.800	-	-	-	PT Millennium Pharmacon International	Belanja APD / Glove Sterile
1.02.0.00.0.00.01.0076	RUMAH SAKIT UMUM DAERAH PESANGGRAHAN	BLUD - Utang Belanja Barang Jasa BLUD	2.022.800	Peningkatan Layanan Umum Daerah	1.155.000			1.155.000	1.155.000	-	-	-	PT Indofarma Global Medika	Belanja Obat
1.02.0.00.0.00.01.0076	RUMAH SAKIT UMUM DAERAH PESANGGRAHAN	BLUD - Utang Belanja Barang Jasa BLUD	2.022.800	Peningkatan Layanan Umum Daerah	64.950.085			64.950.085	64.950.085	-	-	-	PT. PLN (PERSERO)	Belanja TALI Tagihan Listrik RSUD Pesanggrahan
1.02.0.00.0.00.01.0076	RUMAH SAKIT UMUM DAERAH PESANGGRAHAN	BLUD - Utang Belanja Barang Jasa BLUD	2.022.800	Peningkatan Layanan Umum Daerah	8.712.942			8.712.942	8.712.942	-	-	-	PT. PLN (PERSERO)	Belanja TALI Tagihan Listrik RSUD Pesanggrahan (Ruko)
1.02.0.00.0.00.01.0076	RUMAH SAKIT UMUM DAERAH PESANGGRAHAN	BLUD - Utang Belanja Barang Jasa BLUD	2.022.800	Peningkatan Layanan Umum Daerah	689.003			689.003	689.003	-	-	-	PT. TELEKOM INDONESIA (PERSERO)TBK	Belanja TALI Tagihan Telepon RSUD PESANGGRAHAN
1.02.0.00.0.00.01.0076	RUMAH SAKIT UMUM DAERAH PESANGGRAHAN	BLUD - Utang Belanja Barang Jasa BLUD	2.022.800	Peningkatan Layanan Umum Daerah	1.787.500			1.787.500	1.787.500	-	-	-	PT. TELEKOM INDONESIA (PERSERO)TBK	Belanja TALI Tagihan Internet RSUD PESANGGRAHAN
1.02.0.00.0.00.01.0076	RUMAH SAKIT UMUM DAERAH PESANGGRAHAN	BLUD - Utang Belanja Barang Jasa BLUD	2.022.800	Peningkatan Layanan Umum Daerah	9.041.497			9.041.497	9.041.497	-	-	-	PT Distrik Nusantara Medika	Belanja pemeliharaan Alkes / Shortwave Diathermy termin 2
1.02.0.00.0.00.01.0076	RUMAH SAKIT UMUM DAERAH PESANGGRAHAN	BLUD - Utang Belanja Barang Jasa BLUD	2.022.800	Peningkatan Layanan Umum Daerah	14.736.040			14.736.040	14.736.040	-	-	-	PT Anugrah Argon Medica	Belanja obat
1.02.0.00.0.00.01.0076	RUMAH SAKIT UMUM DAERAH PESANGGRAHAN	BLUD - Utang Belanja Barang Jasa BLUD	2.022.800	Peningkatan Layanan Umum Daerah	7.629.600			7.629.600	7.629.600	-	-	-	PT Merapi Utama Pharma	Belanja obat / cairan RL
1.02.0.00.0.00.01.0076	RUMAH SAKIT UMUM DAERAH PESANGGRAHAN	BLUD - Utang Belanja Barang Jasa BLUD	2.022.800	Peningkatan Layanan Umum Daerah	6.000.357			6.000.357	6.000.357	-	-	-	PT Anugerah Pharmindo Lestari	Belanja Obat
1.02.0.00.0.00.01.0076	RUMAH SAKIT UMUM DAERAH PESANGGRAHAN	BLUD - Utang Belanja Barang Jasa BLUD	2.022.800	Peningkatan Layanan Umum Daerah	2.670.000			2.670.000	2.670.000	-	-	-	PT Tiara Kencana	Belanja Obat
1.02.0.00.0.00.01.0076	RUMAH SAKIT UMUM DAERAH PESANGGRAHAN	BLUD - Utang Belanja Barang Jasa BLUD	2.022.800	Peningkatan Layanan Umum Daerah	755.964			755.964	755.964	-	-	-	PT Tiara Kencana	Belanja Obat
1.02.0.00.0.00.01.0076	RUMAH SAKIT UMUM DAERAH PESANGGRAHAN	BLUD - Utang Belanja Barang Jasa BLUD	2.022.800	Peningkatan Layanan Umum Daerah	2.904.000			2.904.000	2.904.000	-	-	-	PT Tiara Kencana	Belanja Obat
1.02.0.00.0.00.01.0076	RUMAH SAKIT UMUM DAERAH PESANGGRAHAN	BLUD - Utang Belanja Barang Jasa BLUD	2.022.800	Peningkatan Layanan Umum Daerah	1.227.600			1.227.600	1.227.600	-	-	-	PT Millennium Pharmacon International	Belanja Obat
1.02.0.00.0.00.01.0076	RUMAH SAKIT UMUM DAERAH PESANGGRAHAN	BLUD - Utang Belanja Barang Jasa BLUD	2.022.800	Peningkatan Layanan Umum Daerah	2.278.504			2.278.504	2.278.504	-	-	-	PT Intisumber Hasil Sempurna	Belanja alat dan bahan laboratorium / tabung centrifuge jarum dll
1.02.0.00.0.00.01.0076	RUMAH SAKIT UMUM DAERAH PESANGGRAHAN	BLUD - Utang Belanja Barang Jasa BLUD	2.022.800	Peningkatan Layanan Umum Daerah	6.300.000			6.300.000	6.300.000	-	-	-	PT Rajawali Nusindo	Belanja Alkes habis pakai / ECG Electrode
1.02.0.00.0.00.01.0076	RUMAH SAKIT UMUM DAERAH PESANGGRAHAN	BLUD - Utang Belanja Barang Jasa BLUD	2.022.800	Peningkatan Layanan Umum Daerah	3.850.000			3.850.000	3.850.000	-	-	-	CV Nour Samsi Mandiri	Belanja Peralatan komputer /Power Supply Enlight 450 W
1.02.0.00.0.00.01.0076	RUMAH SAKIT UMUM DAERAH PESANGGRAHAN	BLUD - Utang Belanja Barang Jasa BLUD	2.022.800	Peningkatan Layanan Umum Daerah	22.088.000			22.088.000	22.088.000	-	-	-	CV Nour Samsi Mandiri	Belanja Peralatan komputer /Processor Motherboard dll
1.02.0.00.0.00.01.0076	RUMAH SAKIT UMUM DAERAH PESANGGRAHAN	BLUD - Utang Belanja Barang Jasa BLUD	2.022.800	Peningkatan Layanan Umum Daerah	17.949.250			17.949.250	17.949.250	-	-	-	CV Nour Samsi Mandiri	Belanja Cetak
1.02.0.00.0.00.01.0076	RUMAH SAKIT UMUM DAERAH PESANGGRAHAN	BLUD - Utang Belanja Barang Jasa BLUD	2.022.800	Peningkatan Layanan Umum Daerah	2.200.000			2.200.000	2.200.000	-	-	-	PT Afiah Medika Sentosa	Belanja Obat
1.02.0.00.0.00.01.0076	RUMAH SAKIT UMUM DAERAH PESANGGRAHAN	BLUD - Utang Belanja Barang Jasa BLUD	2.022.800	Peningkatan Layanan Umum Daerah	4.065.000			4.065.000	4.065.000	-	-	-	PT Rajawali Nusindo	Belanja Bahan Lab
1.02.0.00.0.00.01.0076	RUMAH SAKIT UMUM DAERAH PESANGGRAHAN	BLUD - Utang Belanja Barang Jasa BLUD	2.022.800	Peningkatan Layanan Umum Daerah	2.816.000			2.816.000	2.816.000	-	-	-	PT Afiah Medika Sentosa	Belanja Obat
1.02.0.00.0.00.01.0076	RUMAH SAKIT UMUM DAERAH PESANGGRAHAN	BLUD - Utang Belanja Barang Jasa BLUD	2.022.800	Peningkatan Layanan Umum Daerah	5.010.500			5.010.500	5.010.500	-	-	-	PT Panca Karya Unggul	Belanja pemeliharaan air bersih /pemasangan instalasi air bersih
1.02.0.00.0.00.01.0076	RUMAH SAKIT UMUM DAERAH PESANGGRAHAN	BLUD - Utang Belanja Barang Jasa BLUD	2.022.800	Peningkatan Layanan Umum Daerah	10.571.000			10.571.000	10.571.000	-	-	-	PT Panca Karya Unggul	Belanja pemeliharaan AC / Service AC bulan Desember 2021
1.02.0.00.0.00.01.0076	RUMAH SAKIT UMUM DAERAH PESANGGRAHAN	BLUD - Utang Belanja Barang Jasa BLUD	2.022.800	Peningkatan Layanan Umum Daerah	1.806.000			1.806.000	1.806.000	-	-	-	PT Indofarma Global Medica	Belanja Obat

KODE SKPD	NAMA SKPD	JENIS UTANG BELANJA	KODE RSK	NAMA RSK	TOTAL UTANG AUDITED 2021	MUTASI/KOREKSI TAMBAH UTANG AUDITED 2021	MUTASI/KOREKSI KURANG UTANG AUDITED 2021	SALDO 2021 SETELAH KOREKSI	PEMBAYARAN UTANG 2021 S/D 31 DES 2022	SALDO UTANG 2021 PER 31 DES 2022	PENAMBAHAN UTANG DARI KEGIATAN 2022	SALDO UTANG PER 31 DES 2022	NAMA PIHAK KETIGA	KETERANGAN BARANG/JASA YANG DIPEROLEH
1	2	3	4	5	6	7	8	9 = 6 + 7 - 8	10	11 = 9 - 10	12	13 = 11 + 12	14	15
1.02.0.00.0.00.01.0076	RUMAH SAKIT UMUM DAERAH PESANGGRAHAN	BLUD - Utang Belanja Barang Jasa BLUD	2.022.800	Peningkatan Layanan Umum Daerah	6.930.000			6.930.000	6.930.000	-	-	-	PT Antarmitra Sembada	Belanja Obat
1.02.0.00.0.00.01.0076	RUMAH SAKIT UMUM DAERAH PESANGGRAHAN	BLUD - Utang Belanja Barang Jasa BLUD	2.022.800	Peningkatan Layanan Umum Daerah	4.064.999			4.064.999	4.064.999	-	-	-	PT Rajawali Nusindo	Belanja bahan dan alat laboratorium / Fokus New HIV
1.02.0.00.0.00.01.0076	RUMAH SAKIT UMUM DAERAH PESANGGRAHAN	BLUD - Utang Belanja Barang Jasa BLUD	2.022.800	Peningkatan Layanan Umum Daerah	9.927.500			9.927.500	9.927.500	-	-	-	PT Tiara Kencana	Belanja Obat
1.02.0.00.0.00.01.0076	RUMAH SAKIT UMUM DAERAH PESANGGRAHAN	BLUD - Utang Belanja Barang Jasa BLUD	2.022.800	Peningkatan Layanan Umum Daerah	150.970.545			150.970.545	150.970.545	-	-	-	CV. Putri Mahakam Kalisamarindo	Belanja Pemeliharaan Gedung
1.02.0.00.0.00.01.0076	RUMAH SAKIT UMUM DAERAH PESANGGRAHAN	BLUD - Utang Belanja Barang Jasa BLUD	2.022.800	Peningkatan Layanan Umum Daerah	12.405.200			12.405.200	12.405.200	-	-	-	PT. Intisumber Hasil Sempurna Global	Belanja BMHP
1.02.0.00.0.00.01.0076	RUMAH SAKIT UMUM DAERAH PESANGGRAHAN	BLUD - Utang Belanja Barang Jasa BLUD	2.022.800	Peningkatan Layanan Umum Daerah	3.611.644			3.611.644	3.611.644	-	-	-	PT Penta Valent	Belanja Obat
1.02.0.00.0.00.01.0076	RUMAH SAKIT UMUM DAERAH PESANGGRAHAN	BLUD - Utang Belanja Barang Jasa BLUD	2.022.800	Peningkatan Layanan Umum Daerah	13.963.400			13.963.400	13.963.400	-	-	-	PT Riski Megah Sejahtera	Belanja Bahan Pangan
1.02.0.00.0.00.01.0076	RUMAH SAKIT UMUM DAERAH PESANGGRAHAN	BLUD - Utang Belanja Barang Jasa BLUD	2.022.800	Peningkatan Layanan Umum Daerah	36.618.100			36.618.100	36.618.100	-	-	-	PT Riski Megah Sejahtera	Belanja Bahan Pangan
1.02.0.00.0.00.01.0076	RUMAH SAKIT UMUM DAERAH PESANGGRAHAN	BLUD - Utang Belanja Barang Jasa BLUD	2.022.800	Peningkatan Layanan Umum Daerah	6.688.000			6.688.000	6.688.000	-	-	-	PT Riski Megah Sejahtera	Belanja Bahan Pangan
1.02.0.00.0.00.01.0076	RUMAH SAKIT UMUM DAERAH PESANGGRAHAN	BLUD - Utang Belanja Barang Jasa BLUD	2.022.800	Peningkatan Layanan Umum Daerah	17.620.250			17.620.250	17.620.250	-	-	-	PT Riski Megah Sejahtera	Belanja Horden
1.02.0.00.0.00.01.0076	RUMAH SAKIT UMUM DAERAH PESANGGRAHAN	BLUD - Utang Belanja Barang Jasa BLUD	2.022.800	Peningkatan Layanan Umum Daerah	6.304.100			6.304.100	6.304.100	-	-	-	PT Merapi Utama Pharma	Belanja Obat
1.02.0.00.0.00.01.0076	RUMAH SAKIT UMUM DAERAH PESANGGRAHAN	BLUD - Utang Belanja Barang Jasa BLUD	2.022.800	Peningkatan Layanan Umum Daerah	3.159.365			3.159.365	3.159.365	-	-	-	PT Dena Danar Djaya	Belanja Alkes
1.02.0.00.0.00.01.0076	RUMAH SAKIT UMUM DAERAH PESANGGRAHAN	BLUD - Utang Belanja Barang Jasa BLUD	2.022.800	Peningkatan Layanan Umum Daerah	2.000.000			2.000.000	2.000.000	-	-	-	Kartika Radianti W	Belanja Dekorasi
1.02.0.00.0.00.01.0076	RUMAH SAKIT UMUM DAERAH PESANGGRAHAN	BLUD - Utang Belanja Barang Jasa BLUD	2.022.800	Peningkatan Layanan Umum Daerah	11.544.797			11.544.797	11.544.797	-	-	-	PT Anara Trisakti Medika	Belanja Lab Accu
1.02.0.00.0.00.01.0076	RUMAH SAKIT UMUM DAERAH PESANGGRAHAN	BLUD - Utang Belanja Barang Jasa BLUD	2.022.800	Peningkatan Layanan Umum Daerah	1.272.700			1.272.700	1.272.700	-	-	-	PT Dena Danar Djaya	Belanja Wound Dressing
1.02.0.00.0.00.01.0077	RUMAH SAKIT UMUM DAERAH KRAMAT JATI	BLUD - Utang Belanja Barang Jasa BLUD			4.481.885			4.481.885	4.481.885	-	-	-	Apotik Gadi Lamba	Belanja Bahan Obat-obatan Bulan Desember
1.02.0.00.0.00.01.0077	RUMAH SAKIT UMUM DAERAH KRAMAT JATI	BLUD - Utang Belanja Barang Jasa BLUD			2.675.000			2.675.000	2.675.000	-	-	-	Rumah Sakit Bhayangkara Tk IR Said Sukanto	Biaya Pelayanan Radiologi Di Rumkit Bhayangkara Tk IR Said Sukanto sebanyak 5 orang bulan desember 2021
1.02.0.00.0.00.01.0077	RUMAH SAKIT UMUM DAERAH KRAMAT JATI	BLUD - Utang Belanja Barang Jasa BLUD			437.849.989			437.849.989	437.849.989	-	-	-	Pegawai Non PNS RSUD Kramat Jati	Biaya Remunerasi pegawai
1.02.0.00.0.00.01.0077	RUMAH SAKIT UMUM DAERAH KRAMAT JATI	BLUD - Utang Belanja Barang Jasa BLUD			1.344.000			1.344.000	1.344.000	-	-	-	Pegawai Non PNS RSUD Kramat Jati	Biaya Lembur pegawai OK bulan Desember 2021
1.02.0.00.0.00.01.0078	RUMAH SAKIT UMUM DAERAH CIRACAS	BLUD - Utang Belanja Barang Jasa BLUD			33.437.250			33.437.250	33.437.250	-	-	-	PT Endah Citra Mulia	
1.02.0.00.0.00.01.0078	RUMAH SAKIT UMUM DAERAH CIRACAS	BLUD - Utang Belanja Barang Jasa BLUD			34.342.000			34.342.000	34.342.000	-	-	-	PT Shamsco Kusmajaya	
1.02.0.00.0.00.01.0078	RUMAH SAKIT UMUM DAERAH CIRACAS	BLUD - Utang Belanja Barang Jasa BLUD			500.000			500.000	500.000	-	-	-	Sudin Lingkungan Hidup Jakarta Timur	
1.02.0.00.0.00.01.0078	RUMAH SAKIT UMUM DAERAH CIRACAS	BLUD - Utang Belanja Barang Jasa BLUD			770.000			770.000	770.000	-	-	-	PT Telkomsel Indonesia	
1.02.0.00.0.00.01.0078	RUMAH SAKIT UMUM DAERAH CIRACAS	BLUD - Utang Belanja Barang Jasa BLUD			480.151			480.151	480.151	-	-	-	<a href="https://zoom.us">Zoom.us</a>	
1.02.0.00.0.00.01.0078	RUMAH SAKIT UMUM DAERAH CIRACAS	BLUD - Utang Belanja Barang Jasa BLUD			480.151			480.151	480.151	-	-	-	<a href="https://zoom.us">Zoom.us</a>	
1.02.0.00.0.00.01.0078	RUMAH SAKIT UMUM DAERAH CIRACAS	BLUD - Utang Belanja Barang Jasa BLUD			327.030			327.030	327.030	-	-	-	PT. Telkom Indonesia (Persero) Tbk	
1.02.0.00.0.00.01.0078	RUMAH SAKIT UMUM DAERAH CIRACAS	BLUD - Utang Belanja Barang Jasa BLUD			41.801.823			41.801.823	41.801.823	-	-	-	PT. PLN (Persero)	
1.02.0.00.0.00.01.0081	RUMAH SAKIT UMUM DAERAH TANJUNG PRIOK	BLUD - Utang Belanja Barang Jasa BLUD			8.600.000			8.600.000	8.600.000	-	-	-	PT. Tirtobumi Aneka Industri	Belanja Barang Jasa BLUD (Gas Medis)
1.02.0.00.0.00.01.0081	RUMAH SAKIT UMUM DAERAH TANJUNG PRIOK	BLUD - Utang Belanja Barang Jasa BLUD			1.925.000			1.925.000	1.925.000	-	-	-	PT. Aufa Jaya Indonesia	Belanja Barang Jasa BLUD (Sewa Mesin Fotokopi periode Desember 2021)
1.02.0.00.0.00.01.0081	RUMAH SAKIT UMUM DAERAH TANJUNG PRIOK	BLUD - Utang Belanja Barang Jasa BLUD			1.650.000			1.650.000	1.650.000	-	-	-	PT. Aufa Jaya Indonesia	Belanja Barang Jasa BLUD (Sewa Mesin Fotokopi periode Desember 2021)
1.02.0.00.0.00.01.0081	RUMAH SAKIT UMUM DAERAH TANJUNG PRIOK	BLUD - Utang Belanja Barang Jasa BLUD			1.651.100			1.651.100	1.651.100	-	-	-	PT. Jafarel Mediatrics	Belanja Barang Jasa BLUD (Bahan Laboratorium)
1.02.0.00.0.00.01.0081	RUMAH SAKIT UMUM DAERAH TANJUNG PRIOK	BLUD - Utang Belanja Barang Jasa BLUD			29.526.200			29.526.200	29.526.200	-	-	-	CV. Sahabat Karya Indonesia	Belanja Barang Jasa BLUD (Service AC Periode Desember 2021)
1.02.0.00.0.00.01.0081	RUMAH SAKIT UMUM DAERAH TANJUNG PRIOK	BLUD - Utang Belanja Barang Jasa BLUD			203.999			203.999	203.999	-	-	-	PT. Indofarma Global Medika	Belanja Barang Jasa BLUD (Bahan Obat-Obatan)
1.02.0.00.0.00.01.0081	RUMAH SAKIT UMUM DAERAH TANJUNG PRIOK	BLUD - Utang Belanja Barang Jasa BLUD			280.000			280.000	280.000	-	-	-	PT. Indofarma Global Medika	Belanja Barang Jasa BLUD (Bahan Obat-Obatan)
1.02.0.00.0.00.01.0081	RUMAH SAKIT UMUM DAERAH TANJUNG PRIOK	BLUD - Utang Belanja Barang Jasa BLUD			3.089.000			3.089.000	3.089.000	-	-	-	PT. Tirta Investama	Belanja Barang Jasa BLUD (Air Mineral)
1.02.0.00.0.00.01.0081	RUMAH SAKIT UMUM DAERAH TANJUNG PRIOK	BLUD - Utang Belanja Barang Jasa BLUD			225.000			225.000	225.000	-	-	-	Dapur Kembar	Belanja Barang Jasa BLUD (Makan Minum Rapat Tanggal 17 Desember 2021)
1.02.0.00.0.00.01.0081	RUMAH SAKIT UMUM DAERAH TANJUNG PRIOK	BLUD - Utang Belanja Barang Jasa BLUD			2.100.000			2.100.000	2.100.000	-	-	-	Kakekmasak Catering	Belanja Barang Jasa BLUD (Makan Minum Rapat Pleno 31 Desember 2021)
1.02.0.00.0.00.01.0081	RUMAH SAKIT UMUM DAERAH TANJUNG PRIOK	BLUD - Utang Belanja Barang Jasa BLUD			2.921.600			2.921.600	2.921.600	-	-	-	PT. Innotab Sains Internasional	Belanja Barang Jasa BLUD (Pemeriksaan Laboratorium periode Desember 2021)
1.02.0.00.0.00.01.0081	RUMAH SAKIT UMUM DAERAH TANJUNG PRIOK	BLUD - Utang Belanja Barang Jasa BLUD			900.000			900.000	900.000	-	-	-	Balai Pengamanan Fasilitas Kesehatan Jakarta	Belanja Barang Jasa BLUD (Kalibrasi Alat Radiologi periode Oktober s.d Desember 2021)
1.02.0.00.0.00.01.0081	RUMAH SAKIT UMUM DAERAH TANJUNG PRIOK	BLUD - Utang Belanja Barang Jasa BLUD			240.000			240.000	240.000	-	-	-	dr. Dedek RPA Masran M RTursino Riki S	Belanja Barang Jasa BLUD (Kegiatan Dukungan Kesehatan (Pertandingan PSSI Liga 3) tanggal 7 Desember 2021)
1.02.0.00.0.00.01.0081	RUMAH SAKIT UMUM DAERAH TANJUNG PRIOK	BLUD - Utang Belanja Barang Jasa BLUD			240.000			240.000	240.000	-	-	-	dr. Rani S Masran M Ibnu A Riki S	Belanja Barang Jasa BLUD (Kegiatan Dukungan Kesehatan (Pertandingan PSSI Liga 3) tanggal 9 Desember 2021)
1.02.0.00.0.00.01.0081	RUMAH SAKIT UMUM DAERAH TANJUNG PRIOK	BLUD - Utang Belanja Barang Jasa BLUD			165.000			165.000	165.000	-	-	-	XL Prioritas	Belanja Barang Jasa BLUD (Pulsa Pascabayar Humas periode Desember 2021)
1.02.0.00.0.00.01.0081	RUMAH SAKIT UMUM DAERAH TANJUNG PRIOK	BLUD - Utang Belanja Barang Jasa BLUD			12.500.000			12.500.000	12.500.000	-	-	-	PT. Sigma Andalan Nusa	Belanja Barang Jasa BLUD (Pemeliharaan Alat CSSD periode Juli-September 2021)
1.02.0.00.0.00.01.0081	RUMAH SAKIT UMUM DAERAH TANJUNG PRIOK	BLUD - Utang Belanja Barang Jasa BLUD			12.500.000			12.500.000	12.500.000	-	-	-	PT. Sigma Andalan Nusa	Belanja Barang Jasa BLUD (Pemeliharaan Alat CSSD periode Oktober - Desember 2021)
1.02.0.00.0.00.01.0081	RUMAH SAKIT UMUM DAERAH TANJUNG PRIOK	BLUD - Utang Belanja Barang Jasa BLUD			10.224.500			10.224.500	10.224.500	-	-	-	PT. Wastec International	Belanja Barang Jasa BLUD (Pemusnahan Limbah periode Desember 2021)

KODE SKPD	NAMA SKPD	JENIS UTANG BELANJA	KODE RSK	NAMA RSK	TOTAL UTANG AUDITED 2021	MUTASI/KOREKSI TAMBAH UTANG AUDITED 2021	MUTASI/KOREKSI KURANG UTANG AUDITED 2021	SALDO 2021 SETELAH KOREKSI	PEMBAYARAN UTANG 2021 S/D 31 DES 2022	SALDO UTANG 2021 PER 31 DES 2022	PENAMBAHAN UTANG DARI KEGIATAN 2022	SALDO UTANG PER 31 DES 2022	NAMA PIHAK KETIGA	KETERANGAN BARANG/JASA YANG DIPEROLEH
1	2	3	4	5	6	7	8	9 = 6 + 7 - 8	10	11 = 9 - 10	12	13 = 11 + 12	14	15
1.02.0.00.0.00.01.0081	RUMAH SAKIT UMUM DAERAH TANJUNG PRIOK	BLUD - Utang Belanja Barang Jasa BLUD			1.350.000			1.350.000	1.350.000	-	-	-	Pegawai RSUD Tanjung Priok	Belanja Barang Jasa BLUD (Dukungan Kesehatan (Karantina Repatriasi Rusun Nagrak) tanggal 18-26 Desember 2021)
1.02.0.00.0.00.01.0082	RUMAH SAKIT UMUM DAERAH TANAH ABANG	BLUD - Utang Belanja Barang Jasa BLUD	2.006.151	Peningkatan Layanan Umum Daerah	267.550			267.550	267.550	-	-	-	Indosat oordoo	Pulsa Telepon
1.02.0.00.0.00.01.0082	RUMAH SAKIT UMUM DAERAH TANAH ABANG	BLUD - Utang Belanja Barang Jasa BLUD	2.006.151	Peningkatan Layanan Umum Daerah	10.046.300			10.046.300	10.046.300	-	-	-	Wastec International PT	Pengangkutan Samapah Domestik B3
1.02.0.00.0.00.01.0082	RUMAH SAKIT UMUM DAERAH TANAH ABANG	BLUD - Utang Belanja Barang Jasa BLUD	2.006.151	Peningkatan Layanan Umum Daerah	12.496.820			12.496.820	12.496.820	-	-	-	KOPKARTA	Bahan Pangan (Pajak)
1.02.0.00.0.00.01.0082	RUMAH SAKIT UMUM DAERAH TANAH ABANG	BLUD - Utang Belanja Barang Jasa BLUD	2.006.151	Peningkatan Layanan Umum Daerah	26.411.219			26.411.219	26.411.219	-	-	-	KOPKARTA	Bahan Pangan (Non Pajak)
1.02.0.00.0.00.01.0082	RUMAH SAKIT UMUM DAERAH TANAH ABANG	BLUD - Utang Belanja Barang Jasa BLUD	2.006.151	Peningkatan Layanan Umum Daerah	392.750			392.750	392.750	-	-	-	Sudin LH	Pengangkutan Samapah Domestik B3
1.02.0.00.0.00.01.0083	RUMAH SAKIT UMUM ADHYAKSA	BLUD - Utang Belanja Barang Jasa BLUD	2.000.607	Peningkatan Layanan Umum Daerah	6.563.370		313	6.563.057	6.563.057	-	-	-	PT Bina San Prima	Sanmol Infus
1.02.0.00.0.00.01.0083	RUMAH SAKIT UMUM ADHYAKSA	BLUD - Utang Belanja Barang Jasa BLUD	2.000.607	Peningkatan Layanan Umum Daerah	20.000			20.000	20.000	-	-	-	Apotek Raudha Farma	Natur E Capsul
1.02.0.00.0.00.01.0083	RUMAH SAKIT UMUM ADHYAKSA	BLUD - Utang Belanja Barang Jasa BLUD	2.000.607	Peningkatan Layanan Umum Daerah	2.432.700			2.432.700	2.432.700	-	-	-	PT Tiara Kencana	Metronidazol infus
1.02.0.00.0.00.01.0083	RUMAH SAKIT UMUM ADHYAKSA	BLUD - Utang Belanja Barang Jasa BLUD	2.000.607	Peningkatan Layanan Umum Daerah	1.490.000			1.490.000	1.490.000	-	-	-	PT Millenium Pharmacon	Surgicel Original/Hemocel
1.02.0.00.0.00.01.0083	RUMAH SAKIT UMUM ADHYAKSA	BLUD - Utang Belanja Barang Jasa BLUD	2.000.607	Peningkatan Layanan Umum Daerah	700.000			700.000	700.000	-	-	-	PT Anugrah Argon Medica	Cuticell classic 10x10cm
1.02.0.00.0.00.01.0083	RUMAH SAKIT UMUM ADHYAKSA	BLUD - Utang Belanja Barang Jasa BLUD	2.000.607	Peningkatan Layanan Umum Daerah	51.522.240			51.522.240	51.522.240	-	-	-	PT Enseval Putera Megatrading	Reagen dan BHP Lab
1.02.0.00.0.00.01.0083	RUMAH SAKIT UMUM ADHYAKSA	BLUD - Utang Belanja Barang Jasa BLUD	2.000.607	Peningkatan Layanan Umum Daerah	2.409.000			2.409.000	2.409.000	-	-	-	PT Enseval Putera Megatrading	Closed Suction
1.02.0.00.0.00.01.0083	RUMAH SAKIT UMUM ADHYAKSA	BLUD - Utang Belanja Barang Jasa BLUD	2.000.607	Peningkatan Layanan Umum Daerah	335.000			335.000	335.000	-	-	-	Lab Westerindo	Belanja rujuk parsial
1.02.0.00.0.00.01.0083	RUMAH SAKIT UMUM ADHYAKSA	BLUD - Utang Belanja Barang Jasa BLUD	2.000.607	Peningkatan Layanan Umum Daerah	10.000.000		10.000.000	-	-	-	-	-	PT Musi Raya	Belanja KMJ
1.02.0.00.0.00.01.0083	RUMAH SAKIT UMUM ADHYAKSA	BLUD - Utang Belanja Barang Jasa BLUD	2.000.607	Peningkatan Layanan Umum Daerah	50.000.000		8.780.000	41.220.000	41.220.000	-	-	-	UPD PMI Kramat	Labu darah
1.02.0.00.0.00.01.0085	RUMAH SAKIT UMUM DAERAH JATI PADANG	BLUD - Utang Belanja Barang Jasa BLUD			614.636			614.636	614.636	-	-	-	PT Telkom Indonesia	Tagihan telepon bulan Desember 2021
1.02.0.00.0.00.01.0085	RUMAH SAKIT UMUM DAERAH JATI PADANG	BLUD - Utang Belanja Barang Jasa BLUD			69.668.560			69.668.560	69.668.560	-	-	-	PT PLN	Tagihan Listrik bulan Desember 2021
1.02.0.00.0.00.01.0085	RUMAH SAKIT UMUM DAERAH JATI PADANG	BLUD - Utang Belanja Barang Jasa BLUD			123.548.785			123.548.785	123.548.785	-	-	-	PT Amalia Arrafah	Pemeliharaan Hepafilter
1.02.0.00.0.00.01.0085	RUMAH SAKIT UMUM DAERAH JATI PADANG	BLUD - Utang Belanja Barang Jasa BLUD			14.732.021			14.732.021	14.732.021	-	-	-	BPJS Ketenagakerjaan	BPJS Ketenagakerjaan PJLP November 2021
1.02.0.00.0.00.01.0085	RUMAH SAKIT UMUM DAERAH JATI PADANG	BLUD - Utang Belanja Barang Jasa BLUD			14.732.021			14.732.021	14.732.021	-	-	-	BPJS Ketenagakerjaan	BPJS Ketenagakerjaan PJLP Desember 2021
1.02.0.00.0.00.01.0085	RUMAH SAKIT UMUM DAERAH JATI PADANG	BLUD - Utang Belanja Barang Jasa BLUD			13.800.000			13.800.000	13.800.000	-	-	-	Gede Manu Mahendra	Honorarium Dokter Spesialis bulan November 2021
1.02.0.00.0.00.01.0085	RUMAH SAKIT UMUM DAERAH JATI PADANG	BLUD - Utang Belanja Barang Jasa BLUD			12.650.000			12.650.000	12.650.000	-	-	-	Gede Manu Mahendra	Honorarium Dokter Spesialis bulan Desember 2021
1.02.0.00.0.00.01.0086	RUMAH SAKIT UMUM DAERAH KEBAYORAN LAMA	BLUD - Utang Belanja Barang Jasa BLUD	2.034.925	Peningkatan Layanan Umum Daerah	507.027			507.027	507.027	-	-	-	PT Telkom Indonesia	Belanja Tali /tagihan Telekomunikasi bulan Desember 2021
1.02.0.00.0.00.01.0086	RUMAH SAKIT UMUM DAERAH KEBAYORAN LAMA	BLUD - Utang Belanja Barang Jasa BLUD	2.034.925	Peningkatan Layanan Umum Daerah	52.543.390			52.543.390	52.543.390	-	-	-	PT PLN	Belanja Tali /tagihan Listrik bulan Desember 2021
1.02.0.00.0.00.01.0087	RUMAH SAKIT UMUM DAERAH CIPAYUNG	BLUD - Utang Belanja Barang Jasa BLUD			8.010.000			8.010.000	8.010.000	-	-	-	Palang Merah Indonesia	Biaya Pengganti Pengolahan Darah
1.02.0.00.0.00.01.0087	RUMAH SAKIT UMUM DAERAH CIPAYUNG	BLUD - Utang Belanja Barang Jasa BLUD			350.000			350.000	350.000	-	-	-	PT. Taradita Insan Mulia	Pemeriksaan Swab PCR
1.02.0.00.0.00.01.0087	RUMAH SAKIT UMUM DAERAH CIPAYUNG	BLUD - Utang Belanja Barang Jasa BLUD			47.478.179			47.478.179	47.478.179	-	-	-	BPJS Kesehatan	Iuran BPJS Kesehatan Pegawai
1.02.0.00.0.00.01.0087	RUMAH SAKIT UMUM DAERAH CIPAYUNG	BLUD - Utang Belanja Barang Jasa BLUD			65.423.806			65.423.806	65.423.806	-	-	-	BPJS Ketenagakerjaan	Iuran BPJS Ketenagakerjaan Pegawai
2.09.3.25.3.27.01.0010	PUSAT PELAYANAN KESEHATAN HEWAN DAN PETERNAKAN	BLUD - Utang Belanja Barang Jasa BLUD	2.004.646	Pelayanan Masyarakat BLUD Pusat Pelayanan Kesehatan Hewan dan Peternakan	204.823.597			204.823.597	204.823.597	-	-	-	PT PLN (Persero) Kantor Pusat	Belanja Tagihan Listrik periode Desember 2021
2.09.3.25.3.27.01.0010	PUSAT PELAYANAN KESEHATAN HEWAN DAN PETERNAKAN	BLUD - Utang Belanja Barang Jasa BLUD	2.004.646	Pelayanan Masyarakat BLUD Pusat Pelayanan Kesehatan Hewan dan Peternakan	2.073.500			2.073.500	2.073.500	-	-	-	PT TELEKOMUNIKASI INDONESIA ENTERPRISE	Belanja Internet periode Desember 2021
2.09.3.25.3.27.01.0010	PUSAT PELAYANAN KESEHATAN HEWAN DAN PETERNAKAN	BLUD - Utang Belanja Barang Jasa BLUD	2.004.646	Pelayanan Masyarakat BLUD Pusat Pelayanan Kesehatan Hewan dan Peternakan	762.128			762.128	762.128	-	-	-	PT TELEKOMUNIKASI INDONESIA ENTERPRISE	Belanja Telepon periode Desember 2021
2.15.0.00.0.00.01.0016	UNIT PENGELOLA PERPARKIRAN	BLUD - Utang Belanja Barang Jasa BLUD	2.002.348	Pelayanan dan Penunjang Pelayanan BLUD	29.017.550			29.017.550	29.017.550	-	-	-	PLN/PT. AETRA/PT.TELKOM	Tagihan TALI
3.31.3.30.2.17.01.0010	UNIT PENGELOLA KAWASAN PUSAT PENGEMBANGAN USAHA KECIL DAN MENENGAH SERTA PERMUKIMAN PULOGADUNG	BLUD - Utang Belanja Barang Jasa BLUD			505.078.154			505.078.154	505.078.154	-	-	505.078.154,00		
3.31.3.30.2.17.01.0010	UNIT PENGELOLA KAWASAN PUSAT PENGEMBANGAN USAHA KECIL DAN MENENGAH SERTA PERMUKIMAN PULOGADUNG	BLUD - Utang Belanja Barang Jasa BLUD			2.027.416			2.027.416	2.027.416	-	-	-	Djanuri	Tunjangan Kinerja Pegawai Non PNS b/n Desember 2021
3.31.3.30.2.17.01.0010	UNIT PENGELOLA KAWASAN PUSAT PENGEMBANGAN USAHA KECIL DAN MENENGAH SERTA PERMUKIMAN PULOGADUNG	BLUD - Utang Belanja Barang Jasa BLUD			2.585.897			2.585.897	2.585.897	-	-	-	Mulyono	Tunjangan Kinerja Pegawai Non PNS b/n Desember 2021
3.31.3.30.2.17.01.0010	UNIT PENGELOLA KAWASAN PUSAT PENGEMBANGAN USAHA KECIL DAN MENENGAH SERTA PERMUKIMAN PULOGADUNG	BLUD - Utang Belanja Barang Jasa BLUD			2.538.897			2.538.897	2.538.897	-	-	-	Muhammad Yamin	Tunjangan Kinerja Pegawai Non PNS b/n Desember 2021
3.31.3.30.2.17.01.0010	UNIT PENGELOLA KAWASAN PUSAT PENGEMBANGAN USAHA KECIL DAN MENENGAH SERTA PERMUKIMAN PULOGADUNG	BLUD - Utang Belanja Barang Jasa BLUD			2.294.637			2.294.637	2.294.637	-	-	-	Zainuddin	Tunjangan Kinerja Pegawai Non PNS b/n Desember 2021
3.31.3.30.2.17.01.0010	UNIT PENGELOLA KAWASAN PUSAT PENGEMBANGAN USAHA KECIL DAN MENENGAH SERTA PERMUKIMAN PULOGADUNG	BLUD - Utang Belanja Barang Jasa BLUD			2.919.080			2.919.080	2.919.080	-	-	-	Oemar Noferryal	Tunjangan Kinerja Pegawai Non PNS b/n Desember 2021
3.31.3.30.2.17.01.0010	UNIT PENGELOLA KAWASAN PUSAT PENGEMBANGAN USAHA KECIL DAN MENENGAH SERTA PERMUKIMAN PULOGADUNG	BLUD - Utang Belanja Barang Jasa BLUD			3.391.868			3.391.868	3.391.868	-	-	-	Supardi	Tunjangan Kinerja Pegawai Non PNS b/n Desember 2021

KODE SKPD	NAMA SKPD	JENIS UTANG BELANJA	KODE RSK	NAMA RSK	TOTAL UTANG AUDITED 2021	MUTASI/KOREKSI TAMBAH UTANG AUDITED 2021	MUTASI/KOREKSI KURANG UTANG AUDITED 2021	SALDO 2021 SETELAH KOREKSI	PEMBAYARAN UTANG 2021 S/D 31 DES 2022	SALDO UTANG 2021 PER 31 DES 2022	PENAMBAHAN UTANG DARI KEGIATAN 2022	SALDO UTANG PER 31 DES 2022	NAMA PIHAK KETIGA	KETERANGAN BARANG/JASA YANG DIPEROLEH
1	2	3	4	5	6	7	8	9 = 6 + 7 - 8	10	11 = 9 - 10	12	13 = 11 + 12	14	15
3.31.3.30.2.17.01.0010	UNIT PENGELOLA KAWASAN PUSAT PENGEMBANGAN USAHA KECIL DAN MENENGAH SERTA PERMUKIMAN PULOGADUNG	BLUD - Utang Belanja Barang Jasa BLUD			2.279.834			2.279.834	2.279.834	-	-	-	Mustakim	Tunjangan Kinerja Pegawai Non PNS bln Desember 2021
3.31.3.30.2.17.01.0010	UNIT PENGELOLA KAWASAN PUSAT PENGEMBANGAN USAHA KECIL DAN MENENGAH SERTA PERMUKIMAN PULOGADUNG	BLUD - Utang Belanja Barang Jasa BLUD			2.407.974			2.407.974	2.407.974	-	-	-	Abdul rahman	Tunjangan Kinerja Pegawai Non PNS bln Desember 2021
3.31.3.30.2.17.01.0010	UNIT PENGELOLA KAWASAN PUSAT PENGEMBANGAN USAHA KECIL DAN MENENGAH SERTA PERMUKIMAN PULOGADUNG	BLUD - Utang Belanja Barang Jasa BLUD			2.137.509			2.137.509	2.137.509	-	-	-	Slamet	Tunjangan Kinerja Pegawai Non PNS bln Desember 2021
3.31.3.30.2.17.01.0010	UNIT PENGELOLA KAWASAN PUSAT PENGEMBANGAN USAHA KECIL DAN MENENGAH SERTA PERMUKIMAN PULOGADUNG	BLUD - Utang Belanja Barang Jasa BLUD			3.587.112			3.587.112	3.587.112	-	-	-	Sendy Ashari Cahyadi	Tunjangan Kinerja Pegawai Non PNS bln Desember 2021
3.31.3.30.2.17.01.0010	UNIT PENGELOLA KAWASAN PUSAT PENGEMBANGAN USAHA KECIL DAN MENENGAH SERTA PERMUKIMAN PULOGADUNG	BLUD - Utang Belanja Barang Jasa BLUD			3.586.115			3.586.115	3.586.115	-	-	-	Sonang Hasudungan	Tunjangan Kinerja Pegawai Non PNS bln Desember 2021
3.31.3.30.2.17.01.0010	UNIT PENGELOLA KAWASAN PUSAT PENGEMBANGAN USAHA KECIL DAN MENENGAH SERTA PERMUKIMAN PULOGADUNG	BLUD - Utang Belanja Barang Jasa BLUD			2.902.546			2.902.546	2.902.546	-	-	-	Agus Ramdhani	Tunjangan Kinerja Pegawai Non PNS bln Desember 2021
3.31.3.30.2.17.01.0010	UNIT PENGELOLA KAWASAN PUSAT PENGEMBANGAN USAHA KECIL DAN MENENGAH SERTA PERMUKIMAN PULOGADUNG	BLUD - Utang Belanja Barang Jasa BLUD			2.351.536			2.351.536	2.351.536	-	-	-	Mahdih	Tunjangan Kinerja Pegawai Non PNS bln Desember 2021
3.31.3.30.2.17.01.0010	UNIT PENGELOLA KAWASAN PUSAT PENGEMBANGAN USAHA KECIL DAN MENENGAH SERTA PERMUKIMAN PULOGADUNG	BLUD - Utang Belanja Barang Jasa BLUD			2.351.536			2.351.536	2.351.536	-	-	-	Mardiendri	Tunjangan Kinerja Pegawai Non PNS bln Desember 2021
3.31.3.30.2.17.01.0010	UNIT PENGELOLA KAWASAN PUSAT PENGEMBANGAN USAHA KECIL DAN MENENGAH SERTA PERMUKIMAN PULOGADUNG	BLUD - Utang Belanja Barang Jasa BLUD			2.517.113			2.517.113	2.517.113	-	-	-	Asrofi	Tunjangan Kinerja Pegawai Non PNS bln Desember 2021
3.31.3.30.2.17.01.0010	UNIT PENGELOLA KAWASAN PUSAT PENGEMBANGAN USAHA KECIL DAN MENENGAH SERTA PERMUKIMAN PULOGADUNG	BLUD - Utang Belanja Barang Jasa BLUD			2.455.720			2.455.720	2.455.720	-	-	-	Ari Wibowo	Tunjangan Kinerja Pegawai Non PNS bln Desember 2021
3.31.3.30.2.17.01.0010	UNIT PENGELOLA KAWASAN PUSAT PENGEMBANGAN USAHA KECIL DAN MENENGAH SERTA PERMUKIMAN PULOGADUNG	BLUD - Utang Belanja Barang Jasa BLUD			2.583.035			2.583.035	2.583.035	-	-	-	Ferry Sonda	Tunjangan Kinerja Pegawai Non PNS bln Desember 2021
3.31.3.30.2.17.01.0010	UNIT PENGELOLA KAWASAN PUSAT PENGEMBANGAN USAHA KECIL DAN MENENGAH SERTA PERMUKIMAN PULOGADUNG	BLUD - Utang Belanja Barang Jasa BLUD			3.334.696			3.334.696	3.334.696	-	-	-	Dini Hanifah	Tunjangan Kinerja Pegawai Non PNS bln Desember 2021
3.31.3.30.2.17.01.0010	UNIT PENGELOLA KAWASAN PUSAT PENGEMBANGAN USAHA KECIL DAN MENENGAH SERTA PERMUKIMAN PULOGADUNG	BLUD - Utang Belanja Barang Jasa BLUD			1.653.792			1.653.792	1.653.792	-	-	-	Farid Fatony	Tunjangan Kinerja Pegawai Non PNS bln Desember 2021
3.31.3.30.2.17.01.0010	UNIT PENGELOLA KAWASAN PUSAT PENGEMBANGAN USAHA KECIL DAN MENENGAH SERTA PERMUKIMAN PULOGADUNG	BLUD - Utang Belanja Barang Jasa BLUD			2.695.303			2.695.303	2.695.303	-	-	-	Nandang Purnama Alam	Tunjangan Kinerja Pegawai Non PNS bln Desember 2021
3.31.3.30.2.17.01.0010	UNIT PENGELOLA KAWASAN PUSAT PENGEMBANGAN USAHA KECIL DAN MENENGAH SERTA PERMUKIMAN PULOGADUNG	BLUD - Utang Belanja Barang Jasa BLUD			2.234.757			2.234.757	2.234.757	-	-	-	Meddy Wiranta	Tunjangan Kinerja Pegawai Non PNS bln Desember 2021
3.31.3.30.2.17.01.0010	UNIT PENGELOLA KAWASAN PUSAT PENGEMBANGAN USAHA KECIL DAN MENENGAH SERTA PERMUKIMAN PULOGADUNG	BLUD - Utang Belanja Barang Jasa BLUD			1.991.602			1.991.602	1.991.602	-	-	-	Asmawi	Tunjangan Kinerja Pegawai Non PNS bln Desember 2021
3.31.3.30.2.17.01.0010	UNIT PENGELOLA KAWASAN PUSAT PENGEMBANGAN USAHA KECIL DAN MENENGAH SERTA PERMUKIMAN PULOGADUNG	BLUD - Utang Belanja Barang Jasa BLUD			1.988.545			1.988.545	1.988.545	-	-	-	Rohim	Tunjangan Kinerja Pegawai Non PNS bln Desember 2021
3.31.3.30.2.17.01.0010	UNIT PENGELOLA KAWASAN PUSAT PENGEMBANGAN USAHA KECIL DAN MENENGAH SERTA PERMUKIMAN PULOGADUNG	BLUD - Utang Belanja Barang Jasa BLUD			2.242.755			2.242.755	2.242.755	-	-	-	Agus Aryanto	Tunjangan Kinerja Pegawai Non PNS bln Desember 2021
3.31.3.30.2.17.01.0010	UNIT PENGELOLA KAWASAN PUSAT PENGEMBANGAN USAHA KECIL DAN MENENGAH SERTA PERMUKIMAN PULOGADUNG	BLUD - Utang Belanja Barang Jasa BLUD			2.695.004			2.695.004	2.695.004	-	-	-	Umbar Sukierman	Tunjangan Kinerja Pegawai Non PNS bln Desember 2021
3.31.3.30.2.17.01.0010	UNIT PENGELOLA KAWASAN PUSAT PENGEMBANGAN USAHA KECIL DAN MENENGAH SERTA PERMUKIMAN PULOGADUNG	BLUD - Utang Belanja Barang Jasa BLUD			2.901.871			2.901.871	2.901.871	-	-	-	Andriansyah	Tunjangan Kinerja Pegawai Non PNS bln Desember 2021
3.31.3.30.2.17.01.0010	UNIT PENGELOLA KAWASAN PUSAT PENGEMBANGAN USAHA KECIL DAN MENENGAH SERTA PERMUKIMAN PULOGADUNG	BLUD - Utang Belanja Barang Jasa BLUD			3.252.639			3.252.639	3.252.639	-	-	-	Dian Ary Safitri	Tunjangan Kinerja Pegawai Non PNS bln Desember 2021
3.31.3.30.2.17.01.0010	UNIT PENGELOLA KAWASAN PUSAT PENGEMBANGAN USAHA KECIL DAN MENENGAH SERTA PERMUKIMAN PULOGADUNG	BLUD - Utang Belanja Barang Jasa BLUD			2.395.825			2.395.825	2.395.825	-	-	-	Dadan Suharsa	Tunjangan Kinerja Pegawai Non PNS bln Desember 2021
3.31.3.30.2.17.01.0010	UNIT PENGELOLA KAWASAN PUSAT PENGEMBANGAN USAHA KECIL DAN MENENGAH SERTA PERMUKIMAN PULOGADUNG	BLUD - Utang Belanja Barang Jasa BLUD			2.391.566			2.391.566	2.391.566	-	-	-	Faisal Fitri	Tunjangan Kinerja Pegawai Non PNS bln Desember 2021
3.31.3.30.2.17.01.0010	UNIT PENGELOLA KAWASAN PUSAT PENGEMBANGAN USAHA KECIL DAN MENENGAH SERTA PERMUKIMAN PULOGADUNG	BLUD - Utang Belanja Barang Jasa BLUD			1.945.319			1.945.319	1.945.319	-	-	-	Tonerih	Tunjangan Kinerja Pegawai Non PNS bln Desember 2021
3.31.3.30.2.17.01.0010	UNIT PENGELOLA KAWASAN PUSAT PENGEMBANGAN USAHA KECIL DAN MENENGAH SERTA PERMUKIMAN PULOGADUNG	BLUD - Utang Belanja Barang Jasa BLUD			2.190.346			2.190.346	2.190.346	-	-	-	Teguh Rubiyanto	Tunjangan Kinerja Pegawai Non PNS bln Desember 2021

KODE SKPD	NAMA SKPD	JENIS UTANG BELANJA	KODE RSK	NAMA RSK	TOTAL UTANG AUDITED 2021	MUTASI/KOREKSI TAMBAH UTANG AUDITED 2021	MUTASI/KOREKSI KURANG UTANG AUDITED 2021	SALDO 2021 SETELAH KOREKSI	PEMBAYARAN UTANG 2021 S/D 31 DES 2022	SALDO UTANG 2021 PER 31 DES 2022	PENAMBAHAN UTANG DARI KEGIATAN 2022	SALDO UTANG PER 31 DES 2022	NAMA PIHAK KETIGA	KETERANGAN BARANG/JASA YANG DIPEROLEH
1	2	3	4	5	6	7	8	9 = 6 + 7 - 8	10	11 = 9 - 10	12	13 = 11 + 12	14	15
3.31.3.30.2.17.01.0010	UNIT PENGELOLA KAWASAN PUSAT PENGEMBANGAN USAHA KECIL DAN MENENGAH SERTA PERMUKIMAN PULOGADUNG	BLUD - Utang Belanja Barang Jasa BLUD			3.324.505			3.324.505	3.324.505	-	-	-	Dinna Hanifayasya	Tunjangan Kinerja Pegawai Non PNS bln Desember 2021
3.31.3.30.2.17.01.0010	UNIT PENGELOLA KAWASAN PUSAT PENGEMBANGAN USAHA KECIL DAN MENENGAH SERTA PERMUKIMAN PULOGADUNG	BLUD - Utang Belanja Barang Jasa BLUD			3.335.067			3.335.067	3.335.067	-	-	-	Carissa Nila Dawanty	Tunjangan Kinerja Pegawai Non PNS bln Desember 2021
3.31.3.30.2.17.01.0010	UNIT PENGELOLA KAWASAN PUSAT PENGEMBANGAN USAHA KECIL DAN MENENGAH SERTA PERMUKIMAN PULOGADUNG	BLUD - Utang Belanja Barang Jasa BLUD			2.603.560			2.603.560	2.603.560	-	-	-	Risky Perdana	Tunjangan Kinerja Pegawai Non PNS bln Desember 2021
3.31.3.30.2.17.01.0010	UNIT PENGELOLA KAWASAN PUSAT PENGEMBANGAN USAHA KECIL DAN MENENGAH SERTA PERMUKIMAN PULOGADUNG	BLUD - Utang Belanja Barang Jasa BLUD			2.351.536			2.351.536	2.351.536	-	-	-	Suherman	Tunjangan Kinerja Pegawai Non PNS bln Desember 2021
3.31.3.30.2.17.01.0010	UNIT PENGELOLA KAWASAN PUSAT PENGEMBANGAN USAHA KECIL DAN MENENGAH SERTA PERMUKIMAN PULOGADUNG	BLUD - Utang Belanja Barang Jasa BLUD			3.410.905			3.410.905	3.410.905	-	-	-	Karolina Sianipar	Tunjangan Kinerja Pegawai Non PNS bln Desember 2021
3.31.3.30.2.17.01.0010	UNIT PENGELOLA KAWASAN PUSAT PENGEMBANGAN USAHA KECIL DAN MENENGAH SERTA PERMUKIMAN PULOGADUNG	BLUD - Utang Belanja Barang Jasa BLUD			2.629.563			2.629.563	2.629.563	-	-	-	Muhamad Sholeh	Tunjangan Kinerja Pegawai Non PNS bln Desember 2021
1.02.0.00.0.00.01.0007	PUSAT PELAYANAN KESEHATAN PEGAWAI	BLUD - Utang Belanja Barang Jasa BLUD	2.023.415	Peningkatan Layanan Umum Daerah							101.573	101.573,00	PT. Telekomunikasi Indonesia Tbk	Pembayaran TALI (Telepon) Pemakaian Bulan Des 2022
1.02.0.00.0.00.01.0008	LABORATORIUM KESEHATAN DAERAH	BLUD - Utang Belanja Barang Jasa BLUD	2.008.551	Peningkatan Layanan Umum Daerah							41.585.040	41.585.040,00	CV. Arfa Fahafi	Pemeliharaan Gedung
1.02.0.00.0.00.01.0008	LABORATORIUM KESEHATAN DAERAH	BLUD - Utang Belanja Barang Jasa BLUD	2.008.551	Peningkatan Layanan Umum Daerah							28.527.000	28.527.000,00	CV. Rizky Mandiri	Belanja Cetak
1.02.0.00.0.00.01.0008	LABORATORIUM KESEHATAN DAERAH	BLUD - Utang Belanja Barang Jasa BLUD	2.008.551	Peningkatan Layanan Umum Daerah							73.540.136	73.540.136,00	PT. Baswara Jaya Scientific	Belanja Reagensia
1.02.0.00.0.00.01.0008	LABORATORIUM KESEHATAN DAERAH	BLUD - Utang Belanja Barang Jasa BLUD	2.008.551	Peningkatan Layanan Umum Daerah							155.636.201	155.636.201,00	PT. Berca Niaga Medika	Belanja Pemeliharaan Instrumen
1.02.0.00.0.00.01.0008	LABORATORIUM KESEHATAN DAERAH	BLUD - Utang Belanja Barang Jasa BLUD	2.008.551	Peningkatan Layanan Umum Daerah							10.933.500	10.933.500,00	PT. Bintang Talenta Scientific	Belanja ART
1.02.0.00.0.00.01.0008	LABORATORIUM KESEHATAN DAERAH	BLUD - Utang Belanja Barang Jasa BLUD	2.008.551	Peningkatan Layanan Umum Daerah							90.254.597	90.254.597,00	PT. Dexa Arfindo Pratama	Belanja Reagensia
1.02.0.00.0.00.01.0008	LABORATORIUM KESEHATAN DAERAH	BLUD - Utang Belanja Barang Jasa BLUD	2.008.551	Peningkatan Layanan Umum Daerah							23.976.000	23.976.000,00	PT. Era Mitra Perdana	Belanja Reagensia
1.02.0.00.0.00.01.0008	LABORATORIUM KESEHATAN DAERAH	BLUD - Utang Belanja Barang Jasa BLUD	2.008.551	Peningkatan Layanan Umum Daerah							115.509.375	115.509.375,00	PT. Exxel Utama	Belanja Reagensia
1.02.0.00.0.00.01.0008	LABORATORIUM KESEHATAN DAERAH	BLUD - Utang Belanja Barang Jasa BLUD	2.008.551	Peningkatan Layanan Umum Daerah							40.800.000	40.800.000,00	PT. Global Mallindo Sains	Belanja Reagensia
1.02.0.00.0.00.01.0008	LABORATORIUM KESEHATAN DAERAH	BLUD - Utang Belanja Barang Jasa BLUD	2.008.551	Peningkatan Layanan Umum Daerah							144.293.296	144.293.296,00	PT. Indofa Utama Multi Core	Belanja Reagensia
1.02.0.00.0.00.01.0008	LABORATORIUM KESEHATAN DAERAH	BLUD - Utang Belanja Barang Jasa BLUD	2.008.551	Peningkatan Layanan Umum Daerah							156.676.500	156.676.500,00	PT. Inti Kemika Sejahtera	Belanja Reagensia
1.02.0.00.0.00.01.0008	LABORATORIUM KESEHATAN DAERAH	BLUD - Utang Belanja Barang Jasa BLUD	2.008.551	Peningkatan Layanan Umum Daerah							3.774.000	3.774.000,00	PT. Intralab Ekata	Belanja Reagensia
1.02.0.00.0.00.01.0008	LABORATORIUM KESEHATAN DAERAH	BLUD - Utang Belanja Barang Jasa BLUD	2.008.551	Peningkatan Layanan Umum Daerah							3.829.500	3.829.500,00	PT. Jahwan Pratama Jaya	Belanja Pemeliharaan IPAL
1.02.0.00.0.00.01.0008	LABORATORIUM KESEHATAN DAERAH	BLUD - Utang Belanja Barang Jasa BLUD	2.008.551	Peningkatan Layanan Umum Daerah							111.142.080	111.142.080,00	PT. Kromtekindo Utama	Belanja Consumable
1.02.0.00.0.00.01.0008	LABORATORIUM KESEHATAN DAERAH	BLUD - Utang Belanja Barang Jasa BLUD	2.008.551	Peningkatan Layanan Umum Daerah							12.154.500	12.154.500,00	PT. Laborindo Sarana	Belanja Consumable
1.02.0.00.0.00.01.0008	LABORATORIUM KESEHATAN DAERAH	BLUD - Utang Belanja Barang Jasa BLUD	2.008.551	Peningkatan Layanan Umum Daerah							164.185.095	164.185.095,00	PT. Lumbung Karya Sejati	Belanja Pemeliharaan Gedung
1.02.0.00.0.00.01.0008	LABORATORIUM KESEHATAN DAERAH	BLUD - Utang Belanja Barang Jasa BLUD	2.008.551	Peningkatan Layanan Umum Daerah							20.963.460	20.963.460,00	PT. Merck Chemicals And Life Science	Belanja Reagensia
1.02.0.00.0.00.01.0008	LABORATORIUM KESEHATAN DAERAH	BLUD - Utang Belanja Barang Jasa BLUD	2.008.551	Peningkatan Layanan Umum Daerah							77.993.040	77.993.040,00	PT. Rafel Karya Mandiri	Belanja ATK
1.02.0.00.0.00.01.0008	LABORATORIUM KESEHATAN DAERAH	BLUD - Utang Belanja Barang Jasa BLUD	2.008.551	Peningkatan Layanan Umum Daerah							69.874.500	69.874.500,00	PT. Sarana Adikarya Multi Sinergi	Belanja Reagensia
1.02.0.00.0.00.01.0008	LABORATORIUM KESEHATAN DAERAH	BLUD - Utang Belanja Barang Jasa BLUD	2.008.551	Peningkatan Layanan Umum Daerah							17.008.530	17.008.530,00	PT. Spektris Matelab	Belanja Consumable
1.02.0.00.0.00.01.0008	LABORATORIUM KESEHATAN DAERAH	BLUD - Utang Belanja Barang Jasa BLUD	2.008.551	Peningkatan Layanan Umum Daerah							106.560.000	106.560.000,00	PT. Thermalindo Sarana Laboratoria	Belanja Reagensia
1.02.0.00.0.00.01.0008	LABORATORIUM KESEHATAN DAERAH	BLUD - Utang Belanja Barang Jasa BLUD	2.008.551	Peningkatan Layanan Umum Daerah							52.064.550	52.064.550,00	PT. Unitama Analitika Perkasa	Belanja Pemeliharaan Instrumen
1.02.0.00.0.00.01.0008	LABORATORIUM KESEHATAN DAERAH	BLUD - Utang Belanja Barang Jasa BLUD	2.008.551	Peningkatan Layanan Umum Daerah							7.500.000	7.500.000,00	Well Done	Belanja Pemeliharaan Jaringan Komputer LIMS dan Multi Media
1.02.0.00.0.00.01.0008	LABORATORIUM KESEHATAN DAERAH	BLUD - Utang Belanja Barang Jasa BLUD	2.008.551	Peningkatan Layanan Umum Daerah							247.670.801	247.670.801,00	Pegawai Non PNS Labkesda DKI Jakarta	Belanja Tunjangan Kinerja Non PNS Bulan Desember 2022
1.02.0.00.0.00.01.0012	PUSAT KESEHATAN MASYARAKAT KECAMATAN TANAH ABANG - JAKPUS	BLUD - Utang Belanja Barang Jasa BLUD	2.011.252	Peningkatan Layanan Umum Daerah							3.788.975	3.788.975,00	PT Telkom Indonesia (Persero Tbk)	Utang Belanja Barang dan Jasa BLUD (Telepon dan Internet)
1.02.0.00.0.00.01.0012	PUSAT KESEHATAN MASYARAKAT KECAMATAN TANAH ABANG - JAKPUS	BLUD - Utang Belanja Barang Jasa BLUD	2.011.252	Peningkatan Layanan Umum Daerah							4.325.670	4.325.670,00	PT Prima Higina Sarana	Utang Belanja Barang dan Jasa BLUD (Limbah Medis)
1.02.0.00.0.00.01.0012	PUSAT KESEHATAN MASYARAKAT KECAMATAN TANAH ABANG - JAKPUS	BLUD - Utang Belanja Barang Jasa BLUD	2.011.252	Peningkatan Layanan Umum Daerah							2.062.542	2.062.542,00	PT Oasis Waters International	Utang Belanja Barang dan Jasa BLUD (AMDK)
1.02.0.00.0.00.01.0014	PUSAT KESEHATAN MASYARAKAT KECAMATAN SENEN - JAKPUS	BLUD - Utang Belanja Barang Jasa BLUD	2.016.845	Peningkatan Layanan Umum Daerah							10.318.825	10.318.825,00	PLN TELKOM	Utang Belanja Jasa Listrik Telepon dan Internet Bulan Desember 2022
1.02.0.00.0.00.01.0016	PUSAT KESEHATAN MASYARAKAT KECAMATAN JOHAR BARU - JAKPUS	BLUD - Utang Belanja Barang Jasa BLUD	2.009.229	Peningkatan Layanan Umum Daerah							3.573.770	3.573.770,00	PT TELKOM INDONESIA	Jasa Internet
1.02.0.00.0.00.01.0017	PUSAT KESEHATAN MASYARAKAT KECAMATAN KEMAYORAN - JAKPUS	BLUD - Utang Belanja Barang Jasa BLUD	2.010.789	Peningkatan Layanan Umum Daerah							3.760.000	3.760.000,00	Resto 88	Belanja Barang Jasa BLUD (Belanja Makmin kegiatan Lokmin September 2022)
1.02.0.00.0.00.01.0017	PUSAT KESEHATAN MASYARAKAT KECAMATAN KEMAYORAN - JAKPUS	BLUD - Utang Belanja Barang Jasa BLUD	2.010.789	Peningkatan Layanan Umum Daerah							1.935.000	1.935.000,00	PT Rajawali Nusindo	Belanja Barang Jasa BLUD (Belanja Alkes Pakai Habis bulan Juni 2022)
1.02.0.00.0.00.01.0017	PUSAT KESEHATAN MASYARAKAT KECAMATAN KEMAYORAN - JAKPUS	BLUD - Utang Belanja Barang Jasa BLUD	2.010.789	Peningkatan Layanan Umum Daerah							471.900	471.900,00	PT Rajawali Nusindo	Belanja Barang Jasa BLUD (Belanja Alkes Pakai Habis bulan September 2022)
1.02.0.00.0.00.01.0017	PUSAT KESEHATAN MASYARAKAT KECAMATAN KEMAYORAN - JAKPUS	BLUD - Utang Belanja Barang Jasa BLUD	2.010.789	Peningkatan Layanan Umum Daerah							1.540.125	1.540.125,00	PT Kimia Farma	Belanja Barang Jasa BLUD (Belanja Alkes Pakai Habis bulan Oktober 2022)
1.02.0.00.0.00.01.0017	PUSAT KESEHATAN MASYARAKAT KECAMATAN KEMAYORAN - JAKPUS	BLUD - Utang Belanja Barang Jasa BLUD	2.010.789	Peningkatan Layanan Umum Daerah							2.580.000	2.580.000,00	PT Rajawali Nusindo	Belanja Barang Jasa BLUD (Belanja Alkes Pakai Habis bulan November 2022)

KODE SKPD	NAMA SKPD	JENIS UTANG BELANJA	KODE RSK	NAMA RSK	TOTAL UTANG AUDITED 2021	MUTASI/KOREKSI TAMBAH UTANG AUDITED 2021	MUTASI/KOREKSI KURANG UTANG AUDITED 2021	SALDO 2021 SETELAH KOREKSI	PEMBAYARAN UTANG 2021 S/D 31 DES 2022	SALDO UTANG 2021 PER 31 DES 2022	PENAMBAHAN UTANG DARI KEGIATAN 2022	SALDO UTANG PER 31 DES 2022	NAMA PIHAK KETIGA	KETERANGAN BARANG/JASA YANG DIPEROLEH
1	2	3	4	5	6	7	8	9 = 6 + 7 - 8	10	11 = 9 - 10	12	13 = 11+12	14	15
1.02.0.00.0.00.01.0017	PUSAT KESEHATAN MASYARAKAT KECAMATAN KEMAYORAN - JAKPUS	BLUD - Utang Belanja Barang Jasa BLUD	2.010.789	Peningkatan Layanan Umum Daerah							774.839	774.839,00	PT Telekomunikasi Indonesia Enterprise	Belanja Barang Jasa BLUD (Biaya Telepon Bulan Januari 2023)
1.02.0.00.0.00.01.0017	PUSAT KESEHATAN MASYARAKAT KECAMATAN KEMAYORAN - JAKPUS	BLUD - Utang Belanja Barang Jasa BLUD	2.010.789	Peningkatan Layanan Umum Daerah							4.029.300	4.029.300,00	PT Telekomunikasi Indonesia Enterprise	Belanja Barang jasa BLUD (Biaya Internet bulan Januari 2023)
1.02.0.00.0.00.01.0017	PUSAT KESEHATAN MASYARAKAT KECAMATAN KEMAYORAN - JAKPUS	BLUD - Utang Belanja Barang Jasa BLUD	2.010.789	Peningkatan Layanan Umum Daerah							37.792.425	37.792.425,00	PT PLN Persero Kantor Pusat	Belanja Barang Jasa BLUD (Biaya Listrik bulan Januari 2023)
1.02.0.00.0.00.01.0017	PUSAT KESEHATAN MASYARAKAT KECAMATAN KEMAYORAN - JAKPUS	BLUD - Utang Belanja Barang Jasa BLUD	2.010.789	Peningkatan Layanan Umum Daerah							1.271.601	1.271.601,00	PT Aetra Air Jakarta	Belanja Barang Jasa BLUD (Biaya Air Bulan Desember 2022)
1.02.0.00.0.00.01.0017	PUSAT KESEHATAN MASYARAKAT KECAMATAN KEMAYORAN - JAKPUS	BLUD - Utang Belanja Barang Jasa BLUD	2.010.789	Peningkatan Layanan Umum Daerah							2.053.500	2.053.500,00	PT Prismo Jaya Indonesia	Belanja Barang Jasa BLUD (Belanja Sewa Mesin Fotocopy bulan April 2022)
1.02.0.00.0.00.01.0017	PUSAT KESEHATAN MASYARAKAT KECAMATAN KEMAYORAN - JAKPUS	BLUD - Utang Belanja Barang Jasa BLUD	2.010.789	Peningkatan Layanan Umum Daerah							2.053.500	2.053.500,00	PT Prismo Jaya Indonesia	Belanja Barang Jasa BLUD (Belanja Sewa Mesin Fotocopy bulan Juni 2022)
1.02.0.00.0.00.01.0017	PUSAT KESEHATAN MASYARAKAT KECAMATAN KEMAYORAN - JAKPUS	BLUD - Utang Belanja Barang Jasa BLUD	2.010.789	Peningkatan Layanan Umum Daerah							2.280.000	2.280.000,00		Belanja Barang Jasa BLUD (Piket Sabtu Kel KK 1 Bulan Desember 2022)
1.02.0.00.0.00.01.0018	PUSAT KESEHATAN MASYARAKAT KECAMATAN SAWAH BESAR - JAKPUS	BLUD - Utang Belanja Barang Jasa BLUD	2.007.193	Peningkatan Layanan Umum Daerah							320.000	320.000,00	Witri Catering	Makan Pasien Rumah Bersalin
1.02.0.00.0.00.01.0018	PUSAT KESEHATAN MASYARAKAT KECAMATAN SAWAH BESAR - JAKPUS	BLUD - Utang Belanja Barang Jasa BLUD	2.007.193	Peningkatan Layanan Umum Daerah							3.108.000	3.108.000,00	Wahana Kendali Mutu	Bimbingan Quality Excellence Activity (Honor Nara Sumber)
1.02.0.00.0.00.01.0019	PUSAT KESEHATAN MASYARAKAT KECAMATAN GAMBIR - JAKPUS	BLUD - Utang Belanja Barang Jasa BLUD	2.018.634	Peningkatan Layanan Umum Daerah							507.905	507.905,00	PT. Telokom Indonesia (Persero)	Belanja Jasa Telepon
1.02.0.00.0.00.01.0019	PUSAT KESEHATAN MASYARAKAT KECAMATAN GAMBIR - JAKPUS	BLUD - Utang Belanja Barang Jasa BLUD	2.018.634	Peningkatan Layanan Umum Daerah							2.049.060	2.049.060,00	PT. Telokom Indonesia (Persero)	Belanja Jasa Internet
1.02.0.00.0.00.01.0021	PUSAT KESEHATAN MASYARAKAT KECAMATAN PADEMANGAN - JAKUT	BLUD - Utang Belanja Barang Jasa BLUD	2.008.616	Peningkatan Layanan Umum Daerah							1.462.446	1.462.446,00	PT Pembangunan Jaya Ancol	Biaya air
1.02.0.00.0.00.01.0022	PUSAT KESEHATAN MASYARAKAT KECAMATAN TANJUNG PRIOK - JAKUT	BLUD - Utang Belanja Barang Jasa BLUD	2.005.892	Peningkatan Layanan Umum Daerah							1.141.611.069	1.141.611.069,00	non pns	pembayaran TKD Non PNS bulan November dan Desember 2022
1.02.0.00.0.00.01.0025	PUSAT KESEHATAN MASYARAKAT KECAMATAN CILINCING - JAKUT	BLUD - Utang Belanja Barang Jasa BLUD	2.013.945	Peningkatan Layanan Umum Daerah							1.006.498.786	1.006.498.786,00	Tenaga Non PNS Puskesmas Kecamatan Cilincing	Belanja Tunjangan Kinerja Bulan Desember 2022 Tenaga Non PNS
1.02.0.00.0.00.01.0026	PUSAT KESEHATAN MASYARAKAT KECAMATAN KEBON JERUK - JAKBAR	BLUD - Utang Belanja Barang Jasa BLUD	2.001.508	Peningkatan Layanan Umum Daerah							42.396.832	42.396.832,00	PLN KANTOR PUSAT	Jasa Listrik Bulan Desember 2022 No VA 9901235433000800
1.02.0.00.0.00.01.0026	PUSAT KESEHATAN MASYARAKAT KECAMATAN KEBON JERUK - JAKBAR	BLUD - Utang Belanja Barang Jasa BLUD	2.001.508	Peningkatan Layanan Umum Daerah							1.827.495	1.827.495,00	PLN KANTOR PUSAT	Jasa Listrik Bulan Desember 2022 No VA 9901235431010600
1.02.0.00.0.00.01.0026	PUSAT KESEHATAN MASYARAKAT KECAMATAN KEBON JERUK - JAKBAR	BLUD - Utang Belanja Barang Jasa BLUD	2.001.508	Peningkatan Layanan Umum Daerah							4.426.200	4.426.200,00	PLN KANTOR PUSAT	Jasa Listrik Bulan Desember 2022 No VA 9901235438006000
1.02.0.00.0.00.01.0026	PUSAT KESEHATAN MASYARAKAT KECAMATAN KEBON JERUK - JAKBAR	BLUD - Utang Belanja Barang Jasa BLUD	2.001.508	Peningkatan Layanan Umum Daerah							6.860.912	6.860.912,00	PT. TELKOM INDONESIA (PERSERO) Tbk	JASA Internet Tagihan Bulan Desember 2022
1.02.0.00.0.00.01.0026	PUSAT KESEHATAN MASYARAKAT KECAMATAN KEBON JERUK - JAKBAR	BLUD - Utang Belanja Barang Jasa BLUD	2.001.508	Peningkatan Layanan Umum Daerah							999.213	999.213,00	PT. TELKOM INDONESIA (PERSERO) Tbk	JASA Telpon Tagihan Bulan Desember 2022
1.02.0.00.0.00.01.0027	PUSAT KESEHATAN MASYARAKAT KECAMATAN KEMBANGAN - JAKBAR	BLUD - Utang Belanja Barang Jasa BLUD	2.002.450	Peningkatan Layanan Umum Daerah							3.308.612	3.308.612,00	PT PAM LYONAISE	Tagihan rekening air Bulan Desember 2022
1.02.0.00.0.00.01.0027	PUSAT KESEHATAN MASYARAKAT KECAMATAN KEMBANGAN - JAKBAR	BLUD - Utang Belanja Barang Jasa BLUD	2.002.450	Peningkatan Layanan Umum Daerah							41.250.493	41.250.493,00	PT PLN	Tagihan rekening listrik PKC dan 6 PKL Bulan Januari 2023 pemakaian Desember 2022
1.02.0.00.0.00.01.0027	PUSAT KESEHATAN MASYARAKAT KECAMATAN KEMBANGAN - JAKBAR	BLUD - Utang Belanja Barang Jasa BLUD	2.002.450	Peningkatan Layanan Umum Daerah							1.815.300	1.815.300,00	PT PLN	Tagihan rekening listrik PKL Joglo I Januari 2023 pemakaian Bulan Desember 2022
1.02.0.00.0.00.01.0027	PUSAT KESEHATAN MASYARAKAT KECAMATAN KEMBANGAN - JAKBAR	BLUD - Utang Belanja Barang Jasa BLUD	2.002.450	Peningkatan Layanan Umum Daerah							583.073	583.073,00	PT Telkom	Tagihan rekening telekomunikasi Januari 2023 pemakaian Bulan Desember 2022
1.02.0.00.0.00.01.0027	PUSAT KESEHATAN MASYARAKAT KECAMATAN KEMBANGAN - JAKBAR	BLUD - Utang Belanja Barang Jasa BLUD	2.002.450	Peningkatan Layanan Umum Daerah							1.914.750	1.914.750,00	PT Telkom	Tagihan rekening internet Januari 2023 pemakaian Bulan Desember 2022
1.02.0.00.0.00.01.0028	PUSAT KESEHATAN MASYARAKAT KECAMATAN CENGKARENG - JAKBAR	BLUD - Utang Belanja Barang Jasa BLUD	2.007.797	Peningkatan Layanan Umum Daerah							47.645.591	47.645.591,00	PT. PLN PERSERO	BELANJA BARANG JASA BLUD
1.02.0.00.0.00.01.0028	PUSAT KESEHATAN MASYARAKAT KECAMATAN CENGKARENG - JAKBAR	BLUD - Utang Belanja Barang Jasa BLUD	2.007.797	Peningkatan Layanan Umum Daerah							3.558.852	3.558.852,00	PT. TELEKOMUNIKASI INDONESIA	BELANJA BARANG JASA BLUD
1.02.0.00.0.00.01.0029	PUSAT KESEHATAN MASYARAKAT KECAMATAN KALIDERES - JAKBAR	BLUD - Utang Belanja Barang Jasa BLUD	2.002.912	Peningkatan layanan umum daerah							61.596.279	61.596.279,00	PT PLN PERSERO	UTANG TAGIHAN LISTRIK BULAN DESEMBER 2022
1.02.0.00.0.00.01.0029	PUSAT KESEHATAN MASYARAKAT KECAMATAN KALIDERES - JAKBAR	BLUD - Utang Belanja Barang Jasa BLUD	2.002.912	Peningkatan layanan umum daerah							4.643.073	4.643.073,00	PT PLN PERSERO	UTANG TAGIHAN LISTRIK BULAN DESEMBER 2022
1.02.0.00.0.00.01.0029	PUSAT KESEHATAN MASYARAKAT KECAMATAN KALIDERES - JAKBAR	BLUD - Utang Belanja Barang Jasa BLUD	2.002.912	Peningkatan layanan umum daerah							5.049.174	5.049.174,00	PT PLN PERSERO	UTANG TAGIHAN LISTRIK BULAN DESEMBER 2022
1.02.0.00.0.00.01.0029	PUSAT KESEHATAN MASYARAKAT KECAMATAN KALIDERES - JAKBAR	BLUD - Utang Belanja Barang Jasa BLUD	2.002.912	Peningkatan layanan umum daerah							1.639.931	1.639.931,00	PT TELKOM INDONESIA	UTANG TAGIHAN JASA TELEKOMONIKASI BULAN DESEMBER 2022
1.02.0.00.0.00.01.0029	PUSAT KESEHATAN MASYARAKAT KECAMATAN KALIDERES - JAKBAR	BLUD - Utang Belanja Barang Jasa BLUD	2.002.912	Peningkatan layanan umum daerah							1.473.650	1.473.650,00	PT TELKOM INDONESIA	UTANG TAGIHAN JASA INTERNET BULAN DESEMBER 2022
1.02.0.00.0.00.01.0030	PUSAT KESEHATAN MASYARAKAT KECAMATAN GROGOL PETAMBURAN - JAKBAR	BLUD - Utang Belanja Barang Jasa BLUD	2.005.002	Peningkatan Layanan Umum Daerah							50.529.045	50.529.045,00	PT PLN PERSERO	Listrik Bulan Desember 2022 APL Bandengan
1.02.0.00.0.00.01.0030	PUSAT KESEHATAN MASYARAKAT KECAMATAN GROGOL PETAMBURAN - JAKBAR	BLUD - Utang Belanja Barang Jasa BLUD	2.005.002	Peningkatan Layanan Umum Daerah							12.416.617	12.416.617,00	PT PLN PERSERO	Listrik Bulan Desember 2022 APL Menteng
1.02.0.00.0.00.01.0030	PUSAT KESEHATAN MASYARAKAT KECAMATAN GROGOL PETAMBURAN - JAKBAR	BLUD - Utang Belanja Barang Jasa BLUD	2.005.002	Peningkatan Layanan Umum Daerah							4.520.340	4.520.340,00	PT PLN PERSERO	Listrik Bulan Desember 2022 APL Menteng PKL GR II
1.02.0.00.0.00.01.0030	PUSAT KESEHATAN MASYARAKAT KECAMATAN GROGOL PETAMBURAN - JAKBAR	BLUD - Utang Belanja Barang Jasa BLUD	2.005.002	Peningkatan Layanan Umum Daerah							2.231.208	2.231.208,00	PT PLN PERSERO	Listrik Bulan Desember 2022 APL Kebon Jeruk
1.02.0.00.0.00.01.0030	PUSAT KESEHATAN MASYARAKAT KECAMATAN GROGOL PETAMBURAN - JAKBAR	BLUD - Utang Belanja Barang Jasa BLUD	2.005.002	Peningkatan Layanan Umum Daerah							2.128.980	2.128.980,00	PT TELKOM INDONESIA (PERSERO)	Internet Bulan Desember 2022
1.02.0.00.0.00.01.0030	PUSAT KESEHATAN MASYARAKAT KECAMATAN GROGOL PETAMBURAN - JAKBAR	BLUD - Utang Belanja Barang Jasa BLUD	2.005.002	Peningkatan Layanan Umum Daerah							1.480.599	1.480.599,00	PT TELKOM INDONESIA (PERSERO)	Telepon Bulan Desember 2022
1.02.0.00.0.00.01.0031	PUSAT KESEHATAN MASYARAKAT KECAMATAN PAL MERAH - JAKBAR	BLUD - Utang Belanja Barang Jasa BLUD	2.015.616	Peningkatan Layanan Umum Daerah							48.472.075	48.472.075,00	PT PLN Persero	Listrik Desember 2022
1.02.0.00.0.00.01.0031	PUSAT KESEHATAN MASYARAKAT KECAMATAN PAL MERAH - JAKBAR	BLUD - Utang Belanja Barang Jasa BLUD	2.015.616	Peningkatan Layanan Umum Daerah							759.602	759.602,00	PT Telkom Indonesia	Telepon Desember 2022
1.02.0.00.0.00.01.0032	PUSAT KESEHATAN MASYARAKAT KECAMATAN TAMBORA - JAKBAR	BLUD - Utang Belanja Barang Jasa BLUD	2.012.809	Peningkatan Layanan Umum Daerah							69.614.871	69.614.871,00	CV. Dharma Bangun Prima	Belanja Alat tulis kantor
1.02.0.00.0.00.01.0032	PUSAT KESEHATAN MASYARAKAT KECAMATAN TAMBORA - JAKBAR	BLUD - Utang Belanja Barang Jasa BLUD	2.012.809	Peningkatan Layanan Umum Daerah							56.375.790	56.375.790,00	PT. Radiatil Alfaris Gemilang	Belanja Penyediaan Bahan kebersihan
1.02.0.00.0.00.01.0032	PUSAT KESEHATAN MASYARAKAT KECAMATAN TAMBORA - JAKBAR	BLUD - Utang Belanja Barang Jasa BLUD	2.012.809	Peningkatan Layanan Umum Daerah							45.476.700	45.476.700,00	CV. Line Art Media	Belanja Cetakan Umum puskesmas kecamatan tambora

KODE SKPD	NAMA SKPD	JENIS UTANG BELANJA	KODE RSK	NAMA RSK	TOTAL UTANG AUDITED 2021	MUTASI/KOREKSI TAMBAH UTANG AUDITED 2021	MUTASI/KOREKSI KURANG UTANG AUDITED 2021	SALDO 2021 SETELAH KOREKSI	PEMBAYARAN UTANG 2021 S/D 31 DES 2022	SALDO UTANG 2021 PER 31 DES 2022	PENAMBAHAN UTANG DARI KEGIATAN 2022	SALDO UTANG PER 31 DES 2022	NAMA PIHAK KETIGA	KETERANGAN BARANG/JASA YANG DIPEROLEH
1	2	3	4	5	6	7	8	9 = 6 + 7 - 8	10	11 = 9 - 10	12	13 = 11 + 12	14	15
1.02.0.00.0.00.01.0032	PUSAT KESEHATAN MASYARAKAT KECAMATAN TAMBORA - JAKBAR	BLUD - Utang Belanja Barang Jasa BLUD	2.012.809	Peningkatan Layanan Umum Daerah							16.796.470	16.796.470,00	PT. Hentraco Lestari	BBM
1.02.0.00.0.00.01.0032	PUSAT KESEHATAN MASYARAKAT KECAMATAN TAMBORA - JAKBAR	BLUD - Utang Belanja Barang Jasa BLUD	2.012.809	Peningkatan Layanan Umum Daerah							50.295.450	50.295.450,00	PT. PLN	Listrik
1.02.0.00.0.00.01.0032	PUSAT KESEHATAN MASYARAKAT KECAMATAN TAMBORA - JAKBAR	BLUD - Utang Belanja Barang Jasa BLUD	2.012.809	Peningkatan Layanan Umum Daerah							10.976.800	10.976.800,00	PT. Telkom Indonesia	Internet
1.02.0.00.0.00.01.0032	PUSAT KESEHATAN MASYARAKAT KECAMATAN TAMBORA - JAKBAR	BLUD - Utang Belanja Barang Jasa BLUD	2.012.809	Peningkatan Layanan Umum Daerah							1.018.927	1.018.927,00	PT. Telkom Indonesia	Telepon
1.02.0.00.0.00.01.0035	PUSAT KESEHATAN MASYARAKAT KECAMATAN PESANGGRAHAN - JAKSEL	BLUD - Utang Belanja Barang Jasa BLUD	2.001.174	Peningkatan Layanan Umum Daerah							777.000	777.000,00	PT. Telekomunikasi Selular	Tagihan Jasa Pemakaian dan Layanan Kartu Halo Corporate (7 Nomor) Bulan Januari 2023 (Pemakaian Bulan Desember 2022)
1.02.0.00.0.00.01.0035	PUSAT KESEHATAN MASYARAKAT KECAMATAN PESANGGRAHAN - JAKSEL	BLUD - Utang Belanja Barang Jasa BLUD	2.001.174	Peningkatan Layanan Umum Daerah							3.496.500	3.496.500,00	PT. Telkom Indonesia (Persero) Tbk	Tagihan Jasa Internet Bulan Januari 2023 (Pemakaian Bulan Desember 2022)
1.02.0.00.0.00.01.0035	PUSAT KESEHATAN MASYARAKAT KECAMATAN PESANGGRAHAN - JAKSEL	BLUD - Utang Belanja Barang Jasa BLUD	2.001.174	Peningkatan Layanan Umum Daerah							334.777	334.777,00	PT. Telkom Indonesia (Persero) Tbk	Tagihan Jasa Telekomunikasi Bulan Januari 2023 (Pemakaian Bulan Desember 2022)
1.02.0.00.0.00.01.0036	PUSAT KESEHATAN MASYARAKAT KECAMATAN PASAR MINGGU - JAKSEL	BLUD - Utang Belanja Barang Jasa BLUD	2.001.214	Peningkatan Layanan Umum Daerah							9.407.250	9.407.250,00	PT. Biuteknika Bina Prima	Tagihan belanja Pengangkutan Limbah Medis Bulan September 2022
1.02.0.00.0.00.01.0036	PUSAT KESEHATAN MASYARAKAT KECAMATAN PASAR MINGGU - JAKSEL	BLUD - Utang Belanja Barang Jasa BLUD	2.001.214	Peningkatan Layanan Umum Daerah							6.152.175	6.152.175,00	PT. Biuteknika Bina Prima	Tagihan belanja Pengangkutan Limbah Medis Bulan Desember 2022
1.02.0.00.0.00.01.0038	PUSAT KESEHATAN MASYARAKAT KECAMATAN MAMPANG PRAPATAN - JAKSEL	BLUD - Utang Belanja Barang Jasa BLUD	2.024.923	Peningkatan Layanan Umum Daerah							4.735.258	4.735.258,00	PT TELKOM INDONESIA TBK	BELANJA TAGIHAN INTERNET
1.02.0.00.0.00.01.0039	PUSAT KESEHATAN MASYARAKAT KECAMATAN PANCORAN - JAKSEL	BLUD - Utang Belanja Barang Jasa BLUD	2.001.933	Peningkatan Layanan Umum Daerah							3.568.650	3.568.650,00	PT TELEKOMUNIKASI INDONESIA TBK	TAGIHAN INTERNET DESEMBER 2022
1.02.0.00.0.00.01.0041	PUSAT KESEHATAN MASYARAKAT KECAMATAN SETIABUDI - JAKSEL	BLUD - Utang Belanja Barang Jasa BLUD	2.013.517	Peningkatan Layanan Umum Daerah							8.791.377	8.791.377,00	PLN	TAGIHAN LISTRIK DESEMBER DANA BLUD
1.02.0.00.0.00.01.0041	PUSAT KESEHATAN MASYARAKAT KECAMATAN SETIABUDI - JAKSEL	BLUD - Utang Belanja Barang Jasa BLUD	2.013.517	Peningkatan Layanan Umum Daerah							1.796.960	1.796.960,00	TELKOM	TAGIHAN TELPON DESEMBER DANA BLUD
1.02.0.00.0.00.01.0041	PUSAT KESEHATAN MASYARAKAT KECAMATAN SETIABUDI - JAKSEL	BLUD - Utang Belanja Barang Jasa BLUD	2.013.517	Peningkatan Layanan Umum Daerah							2.824.058	2.824.058,00	PALYJA	TAGIHAN AIR DESEMBER DANA BLUD
1.02.0.00.0.00.01.0041	PUSAT KESEHATAN MASYARAKAT KECAMATAN SETIABUDI - JAKSEL	BLUD - Utang Belanja Barang Jasa BLUD	2.013.517	Peningkatan Layanan Umum Daerah							71.815	71.815,00	PALJAYA	TAGIHAN PEMBUANGAN LIMBAH DESEMBER DANA BLUD
1.02.0.00.0.00.01.0043	PUSAT KESEHATAN MASYARAKAT KECAMATAN CILANDAK - JAKSEL	BLUD - Utang Belanja Barang Jasa BLUD	2.003.057	Peningkatan Layanan Umum Daerah							4.163.606	4.163.606,00	PT TELEKOMUNIKASI INDONESIA ENTERPRISE	TAGIHAN INTERNET DESEMBER 2022
1.02.0.00.0.00.01.0044	PUSAT KESEHATAN MASYARAKAT KECAMATAN PASAR REBO - JAKTIM	BLUD - Utang Belanja Barang Jasa BLUD	2.009.672	Peningkatan Layanan Umum Daerah							500.000	500.000,00	Dinas Lingkungan Hidup	Retribusi Pelayanan Persampahan / Kebersihan
1.02.0.00.0.00.01.0044	PUSAT KESEHATAN MASYARAKAT KECAMATAN PASAR REBO - JAKTIM	BLUD - Utang Belanja Barang Jasa BLUD	2.009.672	Peningkatan Layanan Umum Daerah							1.892.550	1.892.550,00	PT. Telkom Indonesia (Persero) Tbk	Jasa Internet Bulan Desember 2022
1.02.0.00.0.00.01.0046	PUSAT KESEHATAN MASYARAKAT KECAMATAN CIPAYUNG - JAKTIM	BLUD - Utang Belanja Barang Jasa BLUD	2.019.196	Peningkatan layanan Umum Daerah							1.781.550	1.781.550,00	PT. TELEKOMUNIKASI INDONESIA	JASA INTERNET
1.02.0.00.0.00.01.0047	PUSAT KESEHATAN MASYARAKAT KECAMATAN KRAMAT JATI - JAKTIM	BLUD - Utang Belanja Barang Jasa BLUD	2.002.456	Peningkatan Layanan Umum Daerah							1.052.558	1.052.558,00	CV. Flamboyanesia Raya	Belanja Pemeliharaan gedung
1.02.0.00.0.00.01.0047	PUSAT KESEHATAN MASYARAKAT KECAMATAN KRAMAT JATI - JAKTIM	BLUD - Utang Belanja Barang Jasa BLUD	2.002.456	Peningkatan Layanan Umum Daerah							1.120.000	1.120.000,00	CV. Rempah Kuliner Indonesia	Belanja makan dan snack
1.02.0.00.0.00.01.0047	PUSAT KESEHATAN MASYARAKAT KECAMATAN KRAMAT JATI - JAKTIM	BLUD - Utang Belanja Barang Jasa BLUD	2.002.456	Peningkatan Layanan Umum Daerah							900.000	900.000,00	Holland Bakery	Belanja Snack
1.02.0.00.0.00.01.0047	PUSAT KESEHATAN MASYARAKAT KECAMATAN KRAMAT JATI - JAKTIM	BLUD - Utang Belanja Barang Jasa BLUD	2.002.456	Peningkatan Layanan Umum Daerah							950.000	950.000,00	CV. Rempah Kuliner Indonesia	Belanja makan
1.02.0.00.0.00.01.0047	PUSAT KESEHATAN MASYARAKAT KECAMATAN KRAMAT JATI - JAKTIM	BLUD - Utang Belanja Barang Jasa BLUD	2.002.456	Peningkatan Layanan Umum Daerah							266.000	266.000,00	CV. Rempah Kuliner Indonesia	Belanja makan
1.02.0.00.0.00.01.0047	PUSAT KESEHATAN MASYARAKAT KECAMATAN KRAMAT JATI - JAKTIM	BLUD - Utang Belanja Barang Jasa BLUD	2.002.456	Peningkatan Layanan Umum Daerah							118.888.770	118.888.770,00	PT. Sonny Siena Wisata	Belanja diklat Peningkatan wawasan Hospitality dan budaya Kerja Batch 1
1.02.0.00.0.00.01.0047	PUSAT KESEHATAN MASYARAKAT KECAMATAN KRAMAT JATI - JAKTIM	BLUD - Utang Belanja Barang Jasa BLUD	2.002.456	Peningkatan Layanan Umum Daerah							2.584.000	2.584.000,00	CV. Rempah Kuliner Indonesia	Belanja makan
1.02.0.00.0.00.01.0047	PUSAT KESEHATAN MASYARAKAT KECAMATAN KRAMAT JATI - JAKTIM	BLUD - Utang Belanja Barang Jasa BLUD	2.002.456	Peningkatan Layanan Umum Daerah							4.440.000	4.440.000,00	PT. Thomasong Nirmala	Belanja Pemeliharaan dental unit
1.02.0.00.0.00.01.0047	PUSAT KESEHATAN MASYARAKAT KECAMATAN KRAMAT JATI - JAKTIM	BLUD - Utang Belanja Barang Jasa BLUD	2.002.456	Peningkatan Layanan Umum Daerah							120.871.230	120.871.230,00	PT. Sonny Siena Wisata	Belanja diklat Peningkatan wawasan Hospitality dan budaya Kerja Batch 2
1.02.0.00.0.00.01.0047	PUSAT KESEHATAN MASYARAKAT KECAMATAN KRAMAT JATI - JAKTIM	BLUD - Utang Belanja Barang Jasa BLUD	2.002.456	Peningkatan Layanan Umum Daerah							1.650.000	1.650.000,00	PT. Andini Sarana	Belanja Pemeliharaan dental unit
1.02.0.00.0.00.01.0047	PUSAT KESEHATAN MASYARAKAT KECAMATAN KRAMAT JATI - JAKTIM	BLUD - Utang Belanja Barang Jasa BLUD	2.002.456	Peningkatan Layanan Umum Daerah							3.846.150	3.846.150,00	PT. Mitsubishi Jaya	Belanja Pemeliharaan lift
1.02.0.00.0.00.01.0047	PUSAT KESEHATAN MASYARAKAT KECAMATAN KRAMAT JATI - JAKTIM	BLUD - Utang Belanja Barang Jasa BLUD	2.002.456	Peningkatan Layanan Umum Daerah							4.440.000	4.440.000,00	PT. Thomasong Nirmala	Belanja Pemeliharaan dental unit
1.02.0.00.0.00.01.0047	PUSAT KESEHATAN MASYARAKAT KECAMATAN KRAMAT JATI - JAKTIM	BLUD - Utang Belanja Barang Jasa BLUD	2.002.456	Peningkatan Layanan Umum Daerah							1.927.737	1.927.737,00	PT. Airmas Servisindo	Belanja Perbaikan printer
1.02.0.00.0.00.01.0047	PUSAT KESEHATAN MASYARAKAT KECAMATAN KRAMAT JATI - JAKTIM	BLUD - Utang Belanja Barang Jasa BLUD	2.002.456	Peningkatan Layanan Umum Daerah							418.000	418.000,00	CV. Pinang Mas	Belanja makan
1.02.0.00.0.00.01.0047	PUSAT KESEHATAN MASYARAKAT KECAMATAN KRAMAT JATI - JAKTIM	BLUD - Utang Belanja Barang Jasa BLUD	2.002.456	Peningkatan Layanan Umum Daerah							456.000	456.000,00	CV. Pinang Mas	Belanja makan
1.02.0.00.0.00.01.0047	PUSAT KESEHATAN MASYARAKAT KECAMATAN KRAMAT JATI - JAKTIM	BLUD - Utang Belanja Barang Jasa BLUD	2.002.456	Peningkatan Layanan Umum Daerah							7.296.800	7.296.800,00	PT. Suryadarma Yudha Mandiri	Belanja Alkes gigi
1.02.0.00.0.00.01.0047	PUSAT KESEHATAN MASYARAKAT KECAMATAN KRAMAT JATI - JAKTIM	BLUD - Utang Belanja Barang Jasa BLUD	2.002.456	Peningkatan Layanan Umum Daerah							421.230	421.230,00	PT. Cobra Dental Indonesia	Belanja Alkes gigi
1.02.0.00.0.00.01.0047	PUSAT KESEHATAN MASYARAKAT KECAMATAN KRAMAT JATI - JAKTIM	BLUD - Utang Belanja Barang Jasa BLUD	2.002.456	Peningkatan Layanan Umum Daerah							1.800.000	1.800.000,00	PT. Sinar Panca Medika	Belanja Alkes Habis Pakai
1.02.0.00.0.00.01.0047	PUSAT KESEHATAN MASYARAKAT KECAMATAN KRAMAT JATI - JAKTIM	BLUD - Utang Belanja Barang Jasa BLUD	2.002.456	Peningkatan Layanan Umum Daerah							1.101.100	1.101.100,00	PT. Anugerah Pharmindo Lestari	Belanja bahan lab
1.02.0.00.0.00.01.0047	PUSAT KESEHATAN MASYARAKAT KECAMATAN KRAMAT JATI - JAKTIM	BLUD - Utang Belanja Barang Jasa BLUD	2.002.456	Peningkatan Layanan Umum Daerah							3.300.000	3.300.000,00	PT. sumifin Citra Abadi	Belanja bahan lab
1.02.0.00.0.00.01.0047	PUSAT KESEHATAN MASYARAKAT KECAMATAN KRAMAT JATI - JAKTIM	BLUD - Utang Belanja Barang Jasa BLUD	2.002.456	Peningkatan Layanan Umum Daerah							26.830.000	26.830.000,00	PT. Rajawali Nusindo	Belanja Alat Kedokteran
1.02.0.00.0.00.01.0047	PUSAT KESEHATAN MASYARAKAT KECAMATAN KRAMAT JATI - JAKTIM	BLUD - Utang Belanja Barang Jasa BLUD	2.002.456	Peningkatan Layanan Umum Daerah							15.450	15.450,00	PT. Kimia Farma Trading & Distribution	Belanja Obat Obatan
1.02.0.00.0.00.01.0047	PUSAT KESEHATAN MASYARAKAT KECAMATAN KRAMAT JATI - JAKTIM	BLUD - Utang Belanja Barang Jasa BLUD	2.002.456	Peningkatan Layanan Umum Daerah							4.229.299	4.229.299,00	PT. Anugerah Pharmindo Lestari	Belanja Obat Obatan
1.02.0.00.0.00.01.0047	PUSAT KESEHATAN MASYARAKAT KECAMATAN KRAMAT JATI - JAKTIM	BLUD - Utang Belanja Barang Jasa BLUD	2.002.456	Peningkatan Layanan Umum Daerah							9.082.200	9.082.200,00	PT. Kimia Farma Trading & Distribution	Belanja Obat Obatan

KODE SKPD	NAMA SKPD	JENIS UTANG BELANJA	KODE RSK	NAMA RSK	TOTAL UTANG AUDITED 2021	MUTASI/KOREKSI TAMBAH UTANG AUDITED 2021	MUTASI/KOREKSI KURANG UTANG AUDITED 2021	SALDO 2021 SETELAH KOREKSI	PEMBAYARAN UTANG 2021 S/D 31 DES 2022	SALDO UTANG 2021 PER 31 DES 2022	PENAMBAHAN UTANG DARI KEGIATAN 2022	SALDO UTANG PER 31 DES 2022	NAMA PIHAK KETIGA	KETERANGAN BARANG/JASA YANG DIPEROLEH
1	2	3	4	5	6	7	8	9 = 6 + 7 - 8	10	11 = 9 - 10	12	13 = 11+12	14	15
1.02.0.00.0.00.01.0047	PUSAT KESEHATAN MASYARAKAT KECAMATAN KRAMAT JATI - JAKTIM	BLUD - Utang Belanja Barang Jasa BLUD	2.002.456	Peningkatan Layanan Umum Daerah							1.380.000	1.380.000,00	PT. Kimia Farma Trading & Distribution	Belanja Obat Obatan
1.02.0.00.0.00.01.0047	PUSAT KESEHATAN MASYARAKAT KECAMATAN KRAMAT JATI - JAKTIM	BLUD - Utang Belanja Barang Jasa BLUD	2.002.456	Peningkatan Layanan Umum Daerah							4.193.580	4.193.580,00	PT. Rajawali Nusindo	Belanja Obat Obatan
1.02.0.00.0.00.01.0047	PUSAT KESEHATAN MASYARAKAT KECAMATAN KRAMAT JATI - JAKTIM	BLUD - Utang Belanja Barang Jasa BLUD	2.002.456	Peningkatan Layanan Umum Daerah							1.725.450	1.725.450,00	PT. Rajawali Nusindo	Belanja Obat Obatan
1.02.0.00.0.00.01.0047	PUSAT KESEHATAN MASYARAKAT KECAMATAN KRAMAT JATI - JAKTIM	BLUD - Utang Belanja Barang Jasa BLUD	2.002.456	Peningkatan Layanan Umum Daerah							1.737.761	1.737.761,00	PT. Kimia Farma Trading & Distribution	Belanja Obat Obatan
1.02.0.00.0.00.01.0047	PUSAT KESEHATAN MASYARAKAT KECAMATAN KRAMAT JATI - JAKTIM	BLUD - Utang Belanja Barang Jasa BLUD	2.002.456	Peningkatan Layanan Umum Daerah							3.043.480	3.043.480,00	PT. Kimia Farma Trading & Distribution	Belanja Obat Obatan
1.02.0.00.0.00.01.0047	PUSAT KESEHATAN MASYARAKAT KECAMATAN KRAMAT JATI - JAKTIM	BLUD - Utang Belanja Barang Jasa BLUD	2.002.456	Peningkatan Layanan Umum Daerah							6.290.630	6.290.630,00	PT. Kimia Farma Trading & Distribution	Belanja Obat Obatan
1.02.0.00.0.00.01.0047	PUSAT KESEHATAN MASYARAKAT KECAMATAN KRAMAT JATI - JAKTIM	BLUD - Utang Belanja Barang Jasa BLUD	2.002.456	Peningkatan Layanan Umum Daerah							1.600.731	1.600.731,00	PT. Kimia Farma Trading & Distribution	Belanja Obat Obatan
1.02.0.00.0.00.01.0047	PUSAT KESEHATAN MASYARAKAT KECAMATAN KRAMAT JATI - JAKTIM	BLUD - Utang Belanja Barang Jasa BLUD	2.002.456	Peningkatan Layanan Umum Daerah							345.000	345.000,00	PT. Kimia Farma Trading & Distribution	Belanja Obat Obatan
1.02.0.00.0.00.01.0047	PUSAT KESEHATAN MASYARAKAT KECAMATAN KRAMAT JATI - JAKTIM	BLUD - Utang Belanja Barang Jasa BLUD	2.002.456	Peningkatan Layanan Umum Daerah							1.437.054	1.437.054,00	PT. Rajawali Nusindo	Belanja Obat Obatan
1.02.0.00.0.00.01.0047	PUSAT KESEHATAN MASYARAKAT KECAMATAN KRAMAT JATI - JAKTIM	BLUD - Utang Belanja Barang Jasa BLUD	2.002.456	Peningkatan Layanan Umum Daerah							61.125.970	61.125.970,00	PT. PLN (Persero) Kantor Pusat	Belanja Rekening listrik
1.02.0.00.0.00.01.0047	PUSAT KESEHATAN MASYARAKAT KECAMATAN KRAMAT JATI - JAKTIM	BLUD - Utang Belanja Barang Jasa BLUD	2.002.456	Peningkatan Layanan Umum Daerah							473.453	473.453,00	PT. Telkom Indonesia	Belanja Telepon
1.02.0.00.0.00.01.0047	PUSAT KESEHATAN MASYARAKAT KECAMATAN KRAMAT JATI - JAKTIM	BLUD - Utang Belanja Barang Jasa BLUD	2.002.456	Peningkatan Layanan Umum Daerah							4.456.650	4.456.650,00	PT. Telkom Indonesia	Belanja Internet
1.02.0.00.0.00.01.0047	PUSAT KESEHATAN MASYARAKAT KECAMATAN KRAMAT JATI - JAKTIM	BLUD - Utang Belanja Barang Jasa BLUD	2.002.456	Peningkatan Layanan Umum Daerah							2.087.103	2.087.103,00	PT. Telkom Indonesia	Belanja Internet
1.02.0.00.0.00.01.0047	PUSAT KESEHATAN MASYARAKAT KECAMATAN KRAMAT JATI - JAKTIM	BLUD - Utang Belanja Barang Jasa BLUD	2.002.456	Peningkatan Layanan Umum Daerah							4.328.334	4.328.334,00	PT. Balina Agung Perkasa	Belanja Air mineral
1.02.0.00.0.00.01.0048	PUSAT KESEHATAN MASYARAKAT KECAMATAN MAKASAR - JAKTIM	BLUD - Utang Belanja Barang Jasa BLUD	2.021.370	Peningkatan Layanan Umum Daerah							61.605.000	61.605.000,00	CV Surya Proptertindo	Belanja Jasa Konsultansi (Pembuatan Gambar Gedung Puskesmas Kecamatan Makasar)
1.02.0.00.0.00.01.0048	PUSAT KESEHATAN MASYARAKAT KECAMATAN MAKASAR - JAKTIM	BLUD - Utang Belanja Barang Jasa BLUD	2.021.370	Peningkatan Layanan Umum Daerah							137.640.000	137.640.000,00	PT Generasi Optimis Jaya	Belanja Pemeliharaan Gedung (Pembuatan TPS Limbah B3)
1.02.0.00.0.00.01.0048	PUSAT KESEHATAN MASYARAKAT KECAMATAN MAKASAR - JAKTIM	BLUD - Utang Belanja Barang Jasa BLUD	2.021.370	Peningkatan Layanan Umum Daerah							83.227.456	83.227.456,00	PT Zalfa Mandiri	Belanja Bahan Obat-Obatan
1.02.0.00.0.00.01.0048	PUSAT KESEHATAN MASYARAKAT KECAMATAN MAKASAR - JAKTIM	BLUD - Utang Belanja Barang Jasa BLUD	2.021.370	Peningkatan Layanan Umum Daerah							55.180.875	55.180.875,00	PT Garda Integra Solusindo	Belanja Jasa Assesment Teknik Sistem Proteksi Kebakaran Puskesmas Kecamatan Makasar
1.02.0.00.0.00.01.0048	PUSAT KESEHATAN MASYARAKAT KECAMATAN MAKASAR - JAKTIM	BLUD - Utang Belanja Barang Jasa BLUD	2.021.370	Peningkatan Layanan Umum Daerah							10.709.280	10.709.280,00	PT (Persero) Sucofindo	Belanja Pemeliharaan Alat Kesehatan Laboratorium (Kalibrasi)
1.02.0.00.0.00.01.0048	PUSAT KESEHATAN MASYARAKAT KECAMATAN MAKASAR - JAKTIM	BLUD - Utang Belanja Barang Jasa BLUD	2.021.370	Peningkatan Layanan Umum Daerah							57.550.170	57.550.170,00	PT (Persero) Sucofindo	Belanja Pemeliharaan Alat Kesehatan Umum (Kalibrasi)
1.02.0.00.0.00.01.0048	PUSAT KESEHATAN MASYARAKAT KECAMATAN MAKASAR - JAKTIM	BLUD - Utang Belanja Barang Jasa BLUD	2.021.370	Peningkatan Layanan Umum Daerah							54.223.500	54.223.500,00	PT Walya Arjaya Sejahtera	Belanja Pakaian Kerja Lapangan (Petugas Keamanan dan Kebersihan)
1.02.0.00.0.00.01.0048	PUSAT KESEHATAN MASYARAKAT KECAMATAN MAKASAR - JAKTIM	BLUD - Utang Belanja Barang Jasa BLUD	2.021.370	Peningkatan Layanan Umum Daerah							107.075.468	107.075.468,00	PT Global Multi Pharma	Belanja Bahan Obat-Obatan
1.02.0.00.0.00.01.0048	PUSAT KESEHATAN MASYARAKAT KECAMATAN MAKASAR - JAKTIM	BLUD - Utang Belanja Barang Jasa BLUD	2.021.370	Peningkatan Layanan Umum Daerah							15.228.756	15.228.756,00	PT Millennium Pharmacocon International Tbk	Belanja Alat Kesehatan/Alat Kesehatan Pakai Habis Umum
1.02.0.00.0.00.01.0048	PUSAT KESEHATAN MASYARAKAT KECAMATAN MAKASAR - JAKTIM	BLUD - Utang Belanja Barang Jasa BLUD	2.021.370	Peningkatan Layanan Umum Daerah							157.287.000	157.287.000,00	PT Wacana Indo Mitra	Belanja Bahan Laboratorium
1.02.0.00.0.00.01.0048	PUSAT KESEHATAN MASYARAKAT KECAMATAN MAKASAR - JAKTIM	BLUD - Utang Belanja Barang Jasa BLUD	2.021.370	Peningkatan Layanan Umum Daerah							98.316.066	98.316.066,00	PT Lawsims Zecha	Belanja Bahan Obat-Obatan
1.02.0.00.0.00.01.0048	PUSAT KESEHATAN MASYARAKAT KECAMATAN MAKASAR - JAKTIM	BLUD - Utang Belanja Barang Jasa BLUD	2.021.370	Peningkatan Layanan Umum Daerah							5.621.050	5.621.050,00	PT (Persero) Telekomunikasi Indonesia	Belanja Jasa Internet
1.02.0.00.0.00.01.0049	PUSAT KESEHATAN MASYARAKAT KECAMATAN JATINEGARA - JAKTIM	BLUD - Utang Belanja Barang Jasa BLUD	2.011.441	Peningkatan Layanan Umum Daerah							141.627.062	141.627.062,00	PT. MANDIRI MEDIKA FARMA	Belanja Bahan Obat BLUD
1.02.0.00.0.00.01.0049	PUSAT KESEHATAN MASYARAKAT KECAMATAN JATINEGARA - JAKTIM	BLUD - Utang Belanja Barang Jasa BLUD	2.011.441	Peningkatan Layanan Umum Daerah							1.875.900	1.875.900,00	PT. Telkom Indonesia Tbk	Tagihan Internet Januari 2023 pemakaian Desember 2022
1.02.0.00.0.00.01.0049	PUSAT KESEHATAN MASYARAKAT KECAMATAN JATINEGARA - JAKTIM	BLUD - Utang Belanja Barang Jasa BLUD	2.011.441	Peningkatan Layanan Umum Daerah							1.143.807	1.143.807,00	PT. Telkom Indonesia Tbk	Tagihan Telepon Januari 2023 pemakaian Desember 2022
1.02.0.00.0.00.01.0049	PUSAT KESEHATAN MASYARAKAT KECAMATAN JATINEGARA - JAKTIM	BLUD - Utang Belanja Barang Jasa BLUD	2.011.441	Peningkatan Layanan Umum Daerah							2.936.874	2.936.874,00	PT. TELKOMSEL	Tagihan paket data internet IOT untuk pemantau suhu coldchain
1.02.0.00.0.00.01.0049	PUSAT KESEHATAN MASYARAKAT KECAMATAN JATINEGARA - JAKTIM	BLUD - Utang Belanja Barang Jasa BLUD	2.011.441	Peningkatan Layanan Umum Daerah							6.660.000	6.660.000,00	PT Hikmah Bensonindo Karunia	Koreksi kurang catat Utang Jasa lainnya (perpanjangan izin operasional uji riksa K3 instalasi listrik, elevator, dan motor diesel PT Hikmah Bensonindo Karunia)
1.02.0.00.0.00.01.0050	PUSAT KESEHATAN MASYARAKAT KECAMATAN DUREN SAWIT - JAKTIM	BLUD - Utang Belanja Barang Jasa BLUD	2.022.582	Peningkatan Layanan Umum Daerah							59.856.204	59.856.204,00	PT. PLN (Persero)	Listrik
1.02.0.00.0.00.01.0050	PUSAT KESEHATAN MASYARAKAT KECAMATAN DUREN SAWIT - JAKTIM	BLUD - Utang Belanja Barang Jasa BLUD	2.022.582	Peningkatan Layanan Umum Daerah							783.902	783.902,00	PT. Telkom Indonesia	Telepon
1.02.0.00.0.00.01.0051	PUSAT KESEHATAN MASYARAKAT KECAMATAN MATRAMAN - JAKTIM	BLUD - Utang Belanja Barang Jasa BLUD	2.001.899	Peningkatan Layanan Umum Daerah							6.173.830	6.173.830,00	TELKOM	Belanja Jasa Internet
1.02.0.00.0.00.01.0051	PUSAT KESEHATAN MASYARAKAT KECAMATAN MATRAMAN - JAKTIM	BLUD - Utang Belanja Barang Jasa BLUD	2.001.899	Peningkatan Layanan Umum Daerah							79.189.620	79.189.620,00	SABA INDOMEDIKA	Belanja Bahan Laboratorium Pakai Habis
1.02.0.00.0.00.01.0051	PUSAT KESEHATAN MASYARAKAT KECAMATAN MATRAMAN - JAKTIM	BLUD - Utang Belanja Barang Jasa BLUD	2.001.899	Peningkatan Layanan Umum Daerah							401.638	401.638,00	PLN UP3 Cempaka Putih	Belanja Jasa Listrik
1.02.0.00.0.00.01.0052	PUSAT KESEHATAN MASYARAKAT KECAMATAN PULO GADUNG - JAKTIM	BLUD - Utang Belanja Barang Jasa BLUD	2.021.537	Peningkatan Layanan Umum Daerah							1.445.600	1.445.600,00	PT Brahma Dirgaya Asr	Belanja Bahan Bakar Minyak Kendaraan Dinas Operasional Roda 2
1.02.0.00.0.00.01.0053	PUSAT KESEHATAN MASYARAKAT KECAMATAN CAKUNG - JAKTIM	BLUD - Utang Belanja Barang Jasa BLUD	2.021.676	Peningkatan Layanan Umum Daerah							1.184.961.050	1.184.961.050,00	Pegawai Non PNS Puskesmas Kec Cakung	Honorarium Pegawai Non PNS bulan Desember 2022
1.02.0.00.0.00.01.0053	PUSAT KESEHATAN MASYARAKAT KECAMATAN CAKUNG - JAKTIM	BLUD - Utang Belanja Barang Jasa BLUD	2.021.676	Peningkatan Layanan Umum Daerah							14.144.730	14.144.730,00	PT Total Karunia Abadi	Belanja Perlengkapan Rumah Tangga
1.02.0.00.0.00.01.0053	PUSAT KESEHATAN MASYARAKAT KECAMATAN CAKUNG - JAKTIM	BLUD - Utang Belanja Barang Jasa BLUD	2.021.676	Peningkatan Layanan Umum Daerah							8.579.200	8.579.200,00	PT Telkom Indonesia	Belanja Internet bulan Desember 2022
1.02.0.00.0.00.01.0054	PUSAT KESEHATAN MASYARAKAT KECAMATAN KEP. SERIBU UTARA - KEP. SERIBU	BLUD - Utang Belanja Barang Jasa BLUD	2.033.850	Peningkatan Layanan Umum Daerah							3.400.000	3.400.000,00	PEGAWAI PUSKESMAS KEP KEP SERIBU UTARA	JASA PELAYANAN TENAGA MEDIS
1.02.0.00.0.00.01.0055	PUSAT KESEHATAN MASYARAKAT KECAMATAN KEP. SERIBU SELATAN - KEP. SERIBU	BLUD - Utang Belanja Barang Jasa BLUD	2.013.046	Peningkatan Layanan Umum Daerah							931.000	931.000,00	Dewi Anggraeni	Makan Pasien Ranap Bulan Nopember & Desember 2022
1.02.0.00.0.00.01.0055	PUSAT KESEHATAN MASYARAKAT KECAMATAN KEP. SERIBU SELATAN - KEP. SERIBU	BLUD - Utang Belanja Barang Jasa BLUD	2.013.046	Peningkatan Layanan Umum Daerah							4.395.600	4.395.600,00	CV. BHIMA JAYA MEDIKA	Pengadaan Bahan Laboratorium ( Reagen Test Narkoba )

KODE SKPD	NAMA SKPD	JENIS UTANG BELANJA	KODE RSK	NAMA RSK	TOTAL UTANG AUDITED 2021	MUTASI/KOREKSI TAMBAH UTANG AUDITED 2021	MUTASI/KOREKSI KURANG UTANG AUDITED 2021	SALDO 2021 SETELAH KOREKSI	PEMBAYARAN UTANG 2021 S/D 31 DES 2022	SALDO UTANG 2021 PER 31 DES 2022	PENAMBAHAN UTANG DARI KEGIATAN 2022	SALDO UTANG PER 31 DES 2022	NAMA PIHAK KETIGA	KETERANGAN BARANG/JASA YANG DIPEROLEH
1	2	3	4	5	6	7	8	9 = 6 + 7 - 8	10	11 = 9 - 10	12	13 = 11+12	14	15
1.02.0.00.0.00.01.0055	PUSAT KESEHATAN MASYARAKAT KECAMATAN KEP. SERIBU SELATAN - KEP. SERIBU	BLUD - Utang Belanja Barang Jasa BLUD	2.013.046	Peningkatan Layanan Umum Daerah							3.230.000	3.230.000,00	Dulhamit	Perjalanan Tabung Oksigen Bulan Desember
1.02.0.00.0.00.01.0055	PUSAT KESEHATAN MASYARAKAT KECAMATAN KEP. SERIBU SELATAN - KEP. SERIBU	BLUD - Utang Belanja Barang Jasa BLUD	2.013.046	Peningkatan Layanan Umum Daerah							50.740.000	50.740.000,00	Pegawai Puskesmas Kec.kep.Seribu Selatan	Honor Siaga 24 Jam Bulan Nopember dan Desember
1.02.0.00.0.00.01.0055	PUSAT KESEHATAN MASYARAKAT KECAMATAN KEP. SERIBU SELATAN - KEP. SERIBU	BLUD - Utang Belanja Barang Jasa BLUD	2.013.046	Peningkatan Layanan Umum Daerah							200.000	200.000,00	Sudin Lingkungan Hidup	Retribusi Sampah Bulan Desember
1.02.0.00.0.00.01.0055	PUSAT KESEHATAN MASYARAKAT KECAMATAN KEP. SERIBU SELATAN - KEP. SERIBU	BLUD - Utang Belanja Barang Jasa BLUD	2.013.046	Peningkatan Layanan Umum Daerah							188.000	188.000,00	Romelah	Konsumsi Peserta Monitoring Bimbingan Teknis Pelaksanaan Kegiatan Terpadu Kegiatan (Bimtek PTM)
1.02.0.00.0.00.01.0055	PUSAT KESEHATAN MASYARAKAT KECAMATAN KEP. SERIBU SELATAN - KEP. SERIBU	BLUD - Utang Belanja Barang Jasa BLUD	2.013.046	Peningkatan Layanan Umum Daerah							2.620.000	2.620.000,00	Hidayat	Pembelian Koas dan Sablon dalam Rangka Memperingati Hari Anti Korupsi Sedunia (HAKORDIA)
1.02.0.00.0.00.01.0055	PUSAT KESEHATAN MASYARAKAT KECAMATAN KEP. SERIBU SELATAN - KEP. SERIBU	BLUD - Utang Belanja Barang Jasa BLUD	2.013.046	Peningkatan Layanan Umum Daerah							145.000	145.000,00	Dedi Surayana	Belanja Jasa Tenaga Pelayanan Umum
1.02.0.00.0.00.01.0056	RUMAH SAKIT UMUM KEPULAUAN SERIBU	BLUD - Utang Belanja Barang Jasa BLUD	2.007.974	Peningkatan Layanan Umum Daerah							7.575.750	7.575.750,00	PT. DIAGNOST INDOMEDIKA UTAMA	BAHAN HABIS PAKAI KESEHATAN
1.02.0.00.0.00.01.0056	RUMAH SAKIT UMUM KEPULAUAN SERIBU	BLUD - Utang Belanja Barang Jasa BLUD	2.007.974	Peningkatan Layanan Umum Daerah							16.317.000	16.317.000,00	PT. DIAGNOST INDOMEDIKA UTAMA	BAHAN DAN ALAT LABORATORIUM
1.02.0.00.0.00.01.0056	RUMAH SAKIT UMUM KEPULAUAN SERIBU	BLUD - Utang Belanja Barang Jasa BLUD	2.007.974	Peningkatan Layanan Umum Daerah							15.033.840	15.033.840,00	PT. DIAGNOST INDOMEDIKA UTAMA	BAHAN DAN ALAT LABORATORIUM
1.02.0.00.0.00.01.0056	RUMAH SAKIT UMUM KEPULAUAN SERIBU	BLUD - Utang Belanja Barang Jasa BLUD	2.007.974	Peningkatan Layanan Umum Daerah							12.773.214	12.773.214,00	PT. SABA INDOMEDIKA	BAHAN DAN ALAT LABORATORIUM
1.02.0.00.0.00.01.0056	RUMAH SAKIT UMUM KEPULAUAN SERIBU	BLUD - Utang Belanja Barang Jasa BLUD	2.007.974	Peningkatan Layanan Umum Daerah							10.925.730	10.925.730,00	PT. TRANSMEDIC INDONESIA	BAHAN DAN ALAT LABORATORIUM
1.02.0.00.0.00.01.0056	RUMAH SAKIT UMUM KEPULAUAN SERIBU	BLUD - Utang Belanja Barang Jasa BLUD	2.007.974	Peningkatan Layanan Umum Daerah							83.805.000	83.805.000,00	PT. INKONEKSI IZI KONSULTAN	JASA KONSULTAN AS BUILD DRAWING SERTIFIKAT LAIAK FUNGSI
1.02.0.00.0.00.01.0056	RUMAH SAKIT UMUM KEPULAUAN SERIBU	BLUD - Utang Belanja Barang Jasa BLUD	2.007.974	Peningkatan Layanan Umum Daerah							510.600	510.600,00	PT. ANARA TRISAKTI MEDIA	BAHAN HABIS PAKAI KESEHATAN
1.02.0.00.0.00.01.0056	RUMAH SAKIT UMUM KEPULAUAN SERIBU	BLUD - Utang Belanja Barang Jasa BLUD	2.007.974	Peningkatan Layanan Umum Daerah							1.194.360	1.194.360,00	PT. TELKOM INDONESIA (PERSERO) Tbk	JASA TELEPON DAN INTERNET (INDIHOME)
1.02.0.00.0.00.01.0057	RUMAH SAKIT UMUM DAERAH KOJA	BLUD - Utang Belanja Barang Jasa BLUD	2.036.661	Peningkatan Layanan Umum Daerah							36.777.000	36.777.000,00	Abadinusa Usaha Semesta PT	Belanja Bahan-Bahan Lainnya-Reagen Laboratorium
1.02.0.00.0.00.01.0057	RUMAH SAKIT UMUM DAERAH KOJA	BLUD - Utang Belanja Barang Jasa BLUD	2.036.661	Peningkatan Layanan Umum Daerah							130.150.706	130.150.706,00	Adya Artha Abadi PT	Belanja Obat-Obatan-Obat
1.02.0.00.0.00.01.0057	RUMAH SAKIT UMUM DAERAH KOJA	BLUD - Utang Belanja Barang Jasa BLUD	2.036.661	Peningkatan Layanan Umum Daerah							24.598.710	24.598.710,00	Aerocom Global Sejahtera PT	Belanja Barang Pakai Habis - Alat Kesehatan Habis Pakai
1.02.0.00.0.00.01.0057	RUMAH SAKIT UMUM DAERAH KOJA	BLUD - Utang Belanja Barang Jasa BLUD	2.036.661	Peningkatan Layanan Umum Daerah							4.273.500	4.273.500,00	Agarindo Biological Laboratory	Belanja Bahan-Bahan Lainnya-Reagen Laboratorium
1.02.0.00.0.00.01.0057	RUMAH SAKIT UMUM DAERAH KOJA	BLUD - Utang Belanja Barang Jasa BLUD	2.036.661	Peningkatan Layanan Umum Daerah							386.280.000	386.280.000,00	Agung CV	Belanja Alat/Bahan untuk Kegiatan Kantor-Alat/Bahan untuk Kegiatan Kantor Lainnya - Alat Perlengkapan Dapur
1.02.0.00.0.00.01.0057	RUMAH SAKIT UMUM DAERAH KOJA	BLUD - Utang Belanja Barang Jasa BLUD	2.036.661	Peningkatan Layanan Umum Daerah							3.204.710.640	3.204.710.640,00	Airindo Sentra Medika PT	Belanja Pemeliharaan Alat Kedokteran dan Kesehatan-Alat Kedokteran-Pemeliharaan/Preventive Maintenance Belanja Pemeliharaan Alat Kedokteran dan Kesehatan-Alat Kedokteran-Perbaikan Suku Cadang (Sparepart)
1.02.0.00.0.00.01.0057	RUMAH SAKIT UMUM DAERAH KOJA	BLUD - Utang Belanja Barang Jasa BLUD	2.036.661	Peningkatan Layanan Umum Daerah							46.494.015	46.494.015,00	Akurat Intan Madya PT	Belanja Bahan-Bahan Lainnya-Reagen Laboratorium
1.02.0.00.0.00.01.0057	RUMAH SAKIT UMUM DAERAH KOJA	BLUD - Utang Belanja Barang Jasa BLUD	2.036.661	Peningkatan Layanan Umum Daerah							653.557.393	653.557.393,00	Alpha Centauri International PT	Belanja Pemeliharaan Alat Besar-Alat Bantu-Alat Bantu Lainnya - Perawatan Trafo Cubikel dan LVMDP Belanja Pemeliharaan Bangunan Gedung-Bangunan Gedung Tempat Kerja-Bangunan Gedung Kantor-Gedung Kantor
1.02.0.00.0.00.01.0057	RUMAH SAKIT UMUM DAERAH KOJA	BLUD - Utang Belanja Barang Jasa BLUD	2.036.661	Peningkatan Layanan Umum Daerah							976.800	976.800,00	Alpha Primera Indo PT	Belanja Barang Pakai Habis - Alat Kesehatan Habis Pakai
1.02.0.00.0.00.01.0057	RUMAH SAKIT UMUM DAERAH KOJA	BLUD - Utang Belanja Barang Jasa BLUD	2.036.661	Peningkatan Layanan Umum Daerah							3.120.000	3.120.000,00	AMPM Healthcare	Belanja Barang Pakai Habis - Alat Kesehatan Habis Pakai
1.02.0.00.0.00.01.0057	RUMAH SAKIT UMUM DAERAH KOJA	BLUD - Utang Belanja Barang Jasa BLUD	2.036.661	Peningkatan Layanan Umum Daerah							201.836.499	201.836.499,00	Anara Trisakti Medika PT	Belanja Bahan-Bahan Lainnya-Reagen Laboratorium Belanja Barang Pakai Habis - Alat Kesehatan Habis Pakai
1.02.0.00.0.00.01.0057	RUMAH SAKIT UMUM DAERAH KOJA	BLUD - Utang Belanja Barang Jasa BLUD	2.036.661	Peningkatan Layanan Umum Daerah							585.378.716	585.378.716,00	Andhika Makmur Persada PT	Belanja Jasa Pengolahan Sampah
1.02.0.00.0.00.01.0057	RUMAH SAKIT UMUM DAERAH KOJA	BLUD - Utang Belanja Barang Jasa BLUD	2.036.661	Peningkatan Layanan Umum Daerah							507.040.155	507.040.155,00	Aneka Gas	Belanja Bahan-Isi Tabung Gas-Medis
1.02.0.00.0.00.01.0057	RUMAH SAKIT UMUM DAERAH KOJA	BLUD - Utang Belanja Barang Jasa BLUD	2.036.661	Peningkatan Layanan Umum Daerah							252.275.083	252.275.083,00	Antarmitra Sembada PT	Belanja Barang Pakai Habis - Alat Kesehatan Habis Pakai Belanja Obat-Obatan-Obat
1.02.0.00.0.00.01.0057	RUMAH SAKIT UMUM DAERAH KOJA	BLUD - Utang Belanja Barang Jasa BLUD	2.036.661	Peningkatan Layanan Umum Daerah							2.094.639.719	2.094.639.719,00	Anugerah Pharmindo Lestari PT	Belanja Bahan-Bahan Kimia-Antiseptik Desinfektan Belanja Bahan-Bahan Lainnya-Reagen Laboratorium Belanja Barang Pakai Habis - Alat Kesehatan Habis Pakai Belanja Obat-Obatan-Obat
1.02.0.00.0.00.01.0057	RUMAH SAKIT UMUM DAERAH KOJA	BLUD - Utang Belanja Barang Jasa BLUD	2.036.661	Peningkatan Layanan Umum Daerah							3.231.277.604	3.231.277.604,00	Anugrah Argon Medica PT	Belanja Bahan-Bahan Lainnya Alat Kesehatan Hemodialisa Belanja Bahan-Bahan Lainnya-CSSD Belanja Bahan-Bahan Lainnya-Reagen Laboratorium Belanja Barang Pakai Habis - Alat Kesehatan Habis Pakai Belanja Obat-Obatan-Obat
1.02.0.00.0.00.01.0057	RUMAH SAKIT UMUM DAERAH KOJA	BLUD - Utang Belanja Barang Jasa BLUD	2.036.661	Peningkatan Layanan Umum Daerah							62.992.500	62.992.500,00	Assimulti CV	Belanja Alat/Bahan untuk Kegiatan Kantor- Bahan Cetak
1.02.0.00.0.00.01.0057	RUMAH SAKIT UMUM DAERAH KOJA	BLUD - Utang Belanja Barang Jasa BLUD	2.036.661	Peningkatan Layanan Umum Daerah							24.657.192	24.657.192,00	Astrido Jaya Mobilindo PT	Belanja Suku Cadang-Suku Cadang Alat Angkutan-Kendaraan Dinas Operasional
1.02.0.00.0.00.01.0057	RUMAH SAKIT UMUM DAERAH KOJA	BLUD - Utang Belanja Barang Jasa BLUD	2.036.661	Peningkatan Layanan Umum Daerah							793.375	793.375,00	AULIA DAMAR FITRIE	Belanja Kawat/Faksimili/Internet/TV
1.02.0.00.0.00.01.0057	RUMAH SAKIT UMUM DAERAH KOJA	BLUD - Utang Belanja Barang Jasa BLUD	2.036.661	Peningkatan Layanan Umum Daerah							129.001.203	129.001.203,00	B.Braun Medical Indonesia	Belanja Pemeliharaan Alat Kedokteran dan Kesehatan-Alat Kedokteran-Perbaikan Suku Cadang (Sparepart)
1.02.0.00.0.00.01.0057	RUMAH SAKIT UMUM DAERAH KOJA	BLUD - Utang Belanja Barang Jasa BLUD	2.036.661	Peningkatan Layanan Umum Daerah							1.699.293.450	1.699.293.450,00	Berca Niaga Medika PT	Belanja Pemeliharaan Alat Kedokteran dan Kesehatan-Alat Kedokteran-Pemeliharaan/Preventive Maintenance Belanja Pemeliharaan Alat Kedokteran dan Kesehatan-Alat Kedokteran-Perbaikan Suku Cadang (Sparepart)
1.02.0.00.0.00.01.0057	RUMAH SAKIT UMUM DAERAH KOJA	BLUD - Utang Belanja Barang Jasa BLUD	2.036.661	Peningkatan Layanan Umum Daerah							143.856.000	143.856.000,00	Berkat Citrani Mitra Sejati PT	Belanja Pemeliharaan Instalasi-Instalasi Gas-Instalasi Gas Lainnya
1.02.0.00.0.00.01.0057	RUMAH SAKIT UMUM DAERAH KOJA	BLUD - Utang Belanja Barang Jasa BLUD	2.036.661	Peningkatan Layanan Umum Daerah							106.579.235	106.579.235,00	Bhinneka Mentardimensi PT	Belanja Pemeliharaan Alat Kedokteran dan Kesehatan-Alat Kedokteran-Perbaikan Suku Cadang (Sparepart)
1.02.0.00.0.00.01.0057	RUMAH SAKIT UMUM DAERAH KOJA	BLUD - Utang Belanja Barang Jasa BLUD	2.036.661	Peningkatan Layanan Umum Daerah							577.605.150	577.605.150,00	Bina Artha Semesta PT	Belanja Bahan-Bahan Lainnya-Alat Kesehatan Implant Ortopedi
1.02.0.00.0.00.01.0057	RUMAH SAKIT UMUM DAERAH KOJA	BLUD - Utang Belanja Barang Jasa BLUD	2.036.661	Peningkatan Layanan Umum Daerah							68.691.213	68.691.213,00	Bina Bakti Niaga Perkasa PT	Belanja Barang Pakai Habis - Alat Kesehatan Habis Pakai Belanja Pemeliharaan Alat Kedokteran dan Kesehatan-Alat Kedokteran-Perbaikan Suku Cadang (Sparepart)
1.02.0.00.0.00.01.0057	RUMAH SAKIT UMUM DAERAH KOJA	BLUD - Utang Belanja Barang Jasa BLUD	2.036.661	Peningkatan Layanan Umum Daerah							92.367.227	92.367.227,00	Bina San Prima PT	Belanja Obat-Obatan-Obat
1.02.0.00.0.00.01.0057	RUMAH SAKIT UMUM DAERAH KOJA	BLUD - Utang Belanja Barang Jasa BLUD	2.036.661	Peningkatan Layanan Umum Daerah							157.483.379	157.483.379,00	Bintang Shafwan PT	Belanja Barang Pakai Habis - Alat Kesehatan Habis Pakai







KODE SKPD	NAMA SKPD	JENIS UTANG BELANJA	KODE RSK	NAMA RSK	TOTAL UTANG AUDITED 2021	MUTASI/KOREKSI TAMBAH UTANG AUDITED 2021	MUTASI/KOREKSI KURANG UTANG AUDITED 2021	SALDO 2021 SETELAH KOREKSI	PEMBAYARAN UTANG 2021 S/D 31 DES 2022	SALDO UTANG 2021 PER 31 DES 2022	PENAMBAHAN UTANG DARI KEGIATAN 2022	SALDO UTANG PER 31 DES 2022	NAMA PIHAK KETIGA	KETERANGAN BARANG/JASA YANG DIPEROLEH
1	2	3	4	5	6	7	8	9 = 6 + 7 - 8	10	11 = 9 - 10	12	13 = 11 + 12	14	15
1.02.0.00.0.00.01.0057	RUMAH SAKIT UMUM DAERAH KOJA	BLUD - Utang Belanja Barang Jasa BLUD	2.036.661	Peningkatan Layanan Umum Daerah							116.863.686	116.863.686,00	United Dico Citas PT	Belanja Obat-Obatan-Obat
1.02.0.00.0.00.01.0057	RUMAH SAKIT UMUM DAERAH KOJA	BLUD - Utang Belanja Barang Jasa BLUD	2.036.661	Peningkatan Layanan Umum Daerah							212.518.103	212.518.103,00	Universal Intersystem Perkasa PT	Belanja Pemeliharaan Alat Studio Komunikasi dan Pemancar-Alat Studio-Peralatan Cetak - CCTV Belanja Pemeliharaan Komputer-Komputer Unit-Personal Computer Belanja Pemeliharaan Komputer-Peralatan Komputer-Peralatan Jaringan
1.02.0.00.0.00.01.0057	RUMAH SAKIT UMUM DAERAH KOJA	BLUD - Utang Belanja Barang Jasa BLUD	2.036.661	Peningkatan Layanan Umum Daerah							2.621.101	2.621.101,00	U-Sun International PT	Belanja Barang Pakai Habis - Alat Kesehatan Habis Pakai
1.02.0.00.0.00.01.0057	RUMAH SAKIT UMUM DAERAH KOJA	BLUD - Utang Belanja Barang Jasa BLUD	2.036.661	Peningkatan Layanan Umum Daerah							453.247.965	453.247.965,00	Viona Kencana Permai PT	Belanja Pemeliharaan Bangunan Gedung-Bangunan Gedung Tempat Kerja-Bangunan Gedung Kantor-Gedung Kantor
1.02.0.00.0.00.01.0057	RUMAH SAKIT UMUM DAERAH KOJA	BLUD - Utang Belanja Barang Jasa BLUD	2.036.661	Peningkatan Layanan Umum Daerah							2.248.974.424	2.248.974.424,00	Wego Medika Indonesia PT	Belanja Bahan-Bahan Lainnya-Reagen Laboratorium Belanja Barang Pakai Habis - Alat Kesehatan Habis Pakai
1.02.0.00.0.00.01.0057	RUMAH SAKIT UMUM DAERAH KOJA	BLUD - Utang Belanja Barang Jasa BLUD	2.036.661	Peningkatan Layanan Umum Daerah							16.095.000	16.095.000,00	Xaver Mulya Harvestia PT	Belanja Bahan-Bahan Kimia-Antiseptik Desinfektan
1.02.0.00.0.00.01.0057	RUMAH SAKIT UMUM DAERAH KOJA	BLUD - Utang Belanja Barang Jasa BLUD	2.036.661	Peningkatan Layanan Umum Daerah							20.497.500	20.497.500,00	Yudhistira Elok Sejahtera PT	Belanja Alat/Bahan untuk Kegiatan Kantor-Alat Tulis Kantor
1.02.0.00.0.00.01.0057	RUMAH SAKIT UMUM DAERAH KOJA	BLUD - Utang Belanja Barang Jasa BLUD	2.036.661	Peningkatan Layanan Umum Daerah							2.609.886	2.609.886,00	Cobra Dental PT	Belanja Barang Pakai Habis - Alat Kesehatan Habis Pakai
1.02.0.00.0.00.01.0057	RUMAH SAKIT UMUM DAERAH KOJA	BLUD - Utang Belanja Barang Jasa BLUD	2.036.661	Peningkatan Layanan Umum Daerah							21.459.075	21.459.075,00	Pahae Muara Energi PT	Belanja Barang Pakai Habis - Alat Kesehatan Habis Pakai
1.02.0.00.0.00.01.0057	RUMAH SAKIT UMUM DAERAH KOJA	BLUD - Utang Belanja Barang Jasa BLUD	2.036.661	Peningkatan Layanan Umum Daerah							392.385.000	392.385.000,00	Rutarona Cipta PT	Belanja Jasa Konsultansi Konstruksi
1.02.0.00.0.00.01.0057	RUMAH SAKIT UMUM DAERAH KOJA	BLUD - Utang Belanja Barang Jasa BLUD	2.036.661	Peningkatan Layanan Umum Daerah							395.910.693	395.910.693,00	Securindo Mitra Sejati PT	Belanja Pemeliharaan Bangunan Gedung-Bangunan Gedung Tempat Kerja-Bangunan Gedung Kantor-Gedung Kantor
1.02.0.00.0.00.01.0057	RUMAH SAKIT UMUM DAERAH KOJA	BLUD - Utang Belanja Barang Jasa BLUD	2.036.661	Peningkatan Layanan Umum Daerah							63.902.059	63.902.059,00	Insan Kreatif CV	Belanja Pemeliharaan Bangunan Gedung-Bangunan Gedung Tempat Kerja-Bangunan Gedung Kantor-Gedung Kantor
1.02.0.00.0.00.01.0057	RUMAH SAKIT UMUM DAERAH KOJA	BLUD - Utang Belanja Barang Jasa BLUD	2.036.661	Peningkatan Layanan Umum Daerah							18.192.000	18.192.000,00	RSCM	Belanja Alat/Bahan Kegiatan Kantor Lainnya Kamar Keperawatan (Tindakan ROP)
1.02.0.00.0.00.01.0057	RUMAH SAKIT UMUM DAERAH KOJA	BLUD - Utang Belanja Barang Jasa BLUD	2.036.661	Peningkatan Layanan Umum Daerah							75.396.750	75.396.750,00	Satriani Mitra Pertama PT	Belanja Pemeliharaan Alat Besar-Alat Bantu-Alat Bantu Lainnya - Perawatan Trafo Cubikel dan LVMDP
1.02.0.00.0.00.01.0057	RUMAH SAKIT UMUM DAERAH KOJA	BLUD - Utang Belanja Barang Jasa BLUD	2.036.661	Peningkatan Layanan Umum Daerah							227.550.000	227.550.000,00	Anni Trans Safetindo PT	Belanja Pemeliharaan Bangunan Gedung-Bangunan Gedung Tempat Kerja-Bangunan Gedung Kantor-Pemeliharaan Hydrant
1.02.0.00.0.00.01.0057	RUMAH SAKIT UMUM DAERAH KOJA	BLUD - Utang Belanja Barang Jasa BLUD	2.036.661	Peningkatan Layanan Umum Daerah							382.950.002	382.950.002,00	Sandhi Sentosa Teknik CV	Belanja Pemeliharaan Bangunan Gedung-Bangunan Gedung Tempat Kerja-Bangunan Gedung Kantor-Gedung Kantor
1.02.0.00.0.00.01.0057	RUMAH SAKIT UMUM DAERAH KOJA	BLUD - Utang Belanja Barang Jasa BLUD	2.036.661	Peningkatan Layanan Umum Daerah							93.995.910	93.995.910,00	Delta Zhafira Jaya PT	Belanja Pemeliharaan Bangunan Gedung-Bangunan Gedung Tempat Kerja-Bangunan Gedung Kantor-Gedung Kantor
1.02.0.00.0.00.01.0057	RUMAH SAKIT UMUM DAERAH KOJA	BLUD - Utang Belanja Barang Jasa BLUD	2.036.661	Peningkatan Layanan Umum Daerah							60.000.000	60.000.000,00	Fiber Network Indonesia PT	Belanja Kawat/Faksimili/Internet/TV Juli sd Des 2022
1.02.0.00.0.00.01.0057	RUMAH SAKIT UMUM DAERAH KOJA	BLUD - Utang Belanja Barang Jasa BLUD	2.036.661	Peningkatan Layanan Umum Daerah							7.853.559.714	7.853.559.714,00		Kurang catat remunerasi Non PNS bulan Desember 2022 dibayarkan bulan Januari 2023
1.02.0.00.0.00.01.0058	RUMAH SAKIT UMUM DAERAH TARAkan	BLUD - Utang Belanja Barang Jasa BLUD	2.035.858	Peningkatan Layanan Umum Daerah							11.988.000	11.988.000,00	ABADI MAKMUR BERSAMA PT.	Belanja Kebutuhan Farmasi
1.02.0.00.0.00.01.0058	RUMAH SAKIT UMUM DAERAH TARAkan	BLUD - Utang Belanja Barang Jasa BLUD	2.035.858	Peningkatan Layanan Umum Daerah							22.363.170	22.363.170,00	ABADI PERKASA BERSAMA ALKESINDO PT.	Belanja Kebutuhan Farmasi
1.02.0.00.0.00.01.0058	RUMAH SAKIT UMUM DAERAH TARAkan	BLUD - Utang Belanja Barang Jasa BLUD	2.035.858	Peningkatan Layanan Umum Daerah							106.756.250	106.756.250,00	ABC LABORATORIUM	Belanja Kebutuhan Farmasi
1.02.0.00.0.00.01.0058	RUMAH SAKIT UMUM DAERAH TARAkan	BLUD - Utang Belanja Barang Jasa BLUD	2.035.858	Peningkatan Layanan Umum Daerah							9.372.125	9.372.125,00	ADYA ARTHA ABADI PT.	Belanja Kebutuhan Farmasi
1.02.0.00.0.00.01.0058	RUMAH SAKIT UMUM DAERAH TARAkan	BLUD - Utang Belanja Barang Jasa BLUD	2.035.858	Peningkatan Layanan Umum Daerah							1.221.000	1.221.000,00	AGARINDO BIOLOGICAL LABORATORY PT	Belanja Kebutuhan Farmasi
1.02.0.00.0.00.01.0058	RUMAH SAKIT UMUM DAERAH TARAkan	BLUD - Utang Belanja Barang Jasa BLUD	2.035.858	Peningkatan Layanan Umum Daerah							3.469.860	3.469.860,00	ALAM REZEKI RAYA PT.	Belanja Kebutuhan Farmasi
1.02.0.00.0.00.01.0058	RUMAH SAKIT UMUM DAERAH TARAkan	BLUD - Utang Belanja Barang Jasa BLUD	2.035.858	Peningkatan Layanan Umum Daerah							1.065.600	1.065.600,00	ANDIARTA MATRA UTAMA	Belanja Kebutuhan Farmasi
1.02.0.00.0.00.01.0058	RUMAH SAKIT UMUM DAERAH TARAkan	BLUD - Utang Belanja Barang Jasa BLUD	2.035.858	Peningkatan Layanan Umum Daerah							167.418.725	167.418.725,00	Aneka Gas Industri	Belanja Kebutuhan Farmasi
1.02.0.00.0.00.01.0058	RUMAH SAKIT UMUM DAERAH TARAkan	BLUD - Utang Belanja Barang Jasa BLUD	2.035.858	Peningkatan Layanan Umum Daerah							129.065.712	129.065.712,44	ANTARMITRA SEMBADA PT	Belanja Kebutuhan Farmasi
1.02.0.00.0.00.01.0058	RUMAH SAKIT UMUM DAERAH TARAkan	BLUD - Utang Belanja Barang Jasa BLUD	2.035.858	Peningkatan Layanan Umum Daerah							697.114.821	697.114.821,17	ANUGERAH PHARMINDO LESTARI	Belanja Kebutuhan Farmasi
1.02.0.00.0.00.01.0058	RUMAH SAKIT UMUM DAERAH TARAkan	BLUD - Utang Belanja Barang Jasa BLUD	2.035.858	Peningkatan Layanan Umum Daerah							606.607.021	606.607.021,00	ANUGRAH ARGON MEDICA	Belanja Kebutuhan Farmasi
1.02.0.00.0.00.01.0058	RUMAH SAKIT UMUM DAERAH TARAkan	BLUD - Utang Belanja Barang Jasa BLUD	2.035.858	Peningkatan Layanan Umum Daerah							14.148.500	14.148.500,00	APOTEK MK PLUIT	Belanja Kebutuhan Farmasi
1.02.0.00.0.00.01.0058	RUMAH SAKIT UMUM DAERAH TARAkan	BLUD - Utang Belanja Barang Jasa BLUD	2.035.858	Peningkatan Layanan Umum Daerah							7.992.000	7.992.000,00	ARFEDA BIOFIX PERSADA PT.	Belanja Kebutuhan Farmasi
1.02.0.00.0.00.01.0058	RUMAH SAKIT UMUM DAERAH TARAkan	BLUD - Utang Belanja Barang Jasa BLUD	2.035.858	Peningkatan Layanan Umum Daerah							2.164.500	2.164.500,00	BARA SEHAT JAYA PT.	Belanja Kebutuhan Farmasi
1.02.0.00.0.00.01.0058	RUMAH SAKIT UMUM DAERAH TARAkan	BLUD - Utang Belanja Barang Jasa BLUD	2.035.858	Peningkatan Layanan Umum Daerah							69.047.550	69.047.550,00	BINA ARTHA SEMESTA	Belanja Kebutuhan Farmasi
1.02.0.00.0.00.01.0058	RUMAH SAKIT UMUM DAERAH TARAkan	BLUD - Utang Belanja Barang Jasa BLUD	2.035.858	Peningkatan Layanan Umum Daerah							278.995.136	278.995.136,00	BINA SAN PRIMA	Belanja Kebutuhan Farmasi
1.02.0.00.0.00.01.0058	RUMAH SAKIT UMUM DAERAH TARAkan	BLUD - Utang Belanja Barang Jasa BLUD	2.035.858	Peningkatan Layanan Umum Daerah							23.206.453	23.206.453,00	BINABAKTI NIAGAPERKASA PT	Belanja Kebutuhan Farmasi
1.02.0.00.0.00.01.0058	RUMAH SAKIT UMUM DAERAH TARAkan	BLUD - Utang Belanja Barang Jasa BLUD	2.035.858	Peningkatan Layanan Umum Daerah							18.872.735	18.872.735,00	BINTANG SHAFWAN	Belanja Kebutuhan Farmasi
1.02.0.00.0.00.01.0058	RUMAH SAKIT UMUM DAERAH TARAkan	BLUD - Utang Belanja Barang Jasa BLUD	2.035.858	Peningkatan Layanan Umum Daerah							30.078.984	30.078.984,00	BIOCARE SEJAHTERA PT.	Belanja Kebutuhan Farmasi
1.02.0.00.0.00.01.0058	RUMAH SAKIT UMUM DAERAH TARAkan	BLUD - Utang Belanja Barang Jasa BLUD	2.035.858	Peningkatan Layanan Umum Daerah							5.244.750	5.244.750,00	BISAWI	Belanja Kebutuhan Farmasi
1.02.0.00.0.00.01.0058	RUMAH SAKIT UMUM DAERAH TARAkan	BLUD - Utang Belanja Barang Jasa BLUD	2.035.858	Peningkatan Layanan Umum Daerah							2.718.490	2.718.490,00	BOSWELL MAHAKARYA INDONESIA PT.	Belanja Kebutuhan Farmasi
1.02.0.00.0.00.01.0058	RUMAH SAKIT UMUM DAERAH TARAkan	BLUD - Utang Belanja Barang Jasa BLUD	2.035.858	Peningkatan Layanan Umum Daerah							9.906.750	9.906.750,00	DELVI PRIMATAMA PT	Belanja Kebutuhan Farmasi
1.02.0.00.0.00.01.0058	RUMAH SAKIT UMUM DAERAH TARAkan	BLUD - Utang Belanja Barang Jasa BLUD	2.035.858	Peningkatan Layanan Umum Daerah							16.900.000	16.900.000,00	DEMKA PT	Belanja Kebutuhan Farmasi
1.02.0.00.0.00.01.0058	RUMAH SAKIT UMUM DAERAH TARAkan	BLUD - Utang Belanja Barang Jasa BLUD	2.035.858	Peningkatan Layanan Umum Daerah							11.721.600	11.721.600,00	DERMARELIS PT	Belanja Kebutuhan Farmasi
1.02.0.00.0.00.01.0058	RUMAH SAKIT UMUM DAERAH TARAkan	BLUD - Utang Belanja Barang Jasa BLUD	2.035.858	Peningkatan Layanan Umum Daerah							20.960.943	20.960.943,00	DEXA ARFINDO PRATAMA PT.	Belanja Kebutuhan Farmasi
1.02.0.00.0.00.01.0058	RUMAH SAKIT UMUM DAERAH TARAkan	BLUD - Utang Belanja Barang Jasa BLUD	2.035.858	Peningkatan Layanan Umum Daerah							8.791.283	8.791.283,00	DISTRIVERSA BUANA MAS	Belanja Kebutuhan Farmasi
1.02.0.00.0.00.01.0058	RUMAH SAKIT UMUM DAERAH TARAkan	BLUD - Utang Belanja Barang Jasa BLUD	2.035.858	Peningkatan Layanan Umum Daerah							17.099.383	17.099.383,00	DOS NI ROHA PT	Belanja Kebutuhan Farmasi

KODE SKPD	NAMA SKPD	JENIS UTANG BELANJA	KODE RSK	NAMA RSK	TOTAL UTANG AUDITED 2021	MUTASI/KOREKSI TAMBAH UTANG AUDITED 2021	MUTASI/KOREKSI KURANG UTANG AUDITED 2021	SALDO 2021 SETELAH KOREKSI	PEMBAYARAN UTANG 2021 S/D 31 DES 2022	SALDO UTANG 2021 PER 31 DES 2022	PENAMBAHAN UTANG DARI KEGIATAN 2022	SALDO UTANG PER 31 DES 2022	NAMA PIHAK KETIGA	KETERANGAN BARANG/JASA YANG DIPEROLEH
1	2	3	4	5	6	7	8	9 = 6 + 7 - 8	10	11 = 9 - 10	12	13 = 11+12	14	15
1.02.0.00.0.00.01.0058	RUMAH SAKIT UMUM DAERAH TARAKAN	BLUD - Utang Belanja Barang Jasa BLUD	2.035.858	Peningkatan Layanan Umum Daerah							148.273.800	148.273.800,00	EMRAZ INDO MEDIKA PT.	Belanja Kebutuhan Farmasi
1.02.0.00.0.00.01.0058	RUMAH SAKIT UMUM DAERAH TARAKAN	BLUD - Utang Belanja Barang Jasa BLUD	2.035.858	Peningkatan Layanan Umum Daerah							415.819.992	415.819.992,00	ENSEVAL PUTERA MEGATRADING PT	Belanja Kebutuhan Farmasi
1.02.0.00.0.00.01.0058	RUMAH SAKIT UMUM DAERAH TARAKAN	BLUD - Utang Belanja Barang Jasa BLUD	2.035.858	Peningkatan Layanan Umum Daerah							251.803.008	251.803.008,00	EUREKA SUKSES ABADI	Belanja Kebutuhan Farmasi
1.02.0.00.0.00.01.0058	RUMAH SAKIT UMUM DAERAH TARAKAN	BLUD - Utang Belanja Barang Jasa BLUD	2.035.858	Peningkatan Layanan Umum Daerah							1.753.800	1.753.800,00	GAUDIUM VITAE PT.	Belanja Kebutuhan Farmasi
1.02.0.00.0.00.01.0058	RUMAH SAKIT UMUM DAERAH TARAKAN	BLUD - Utang Belanja Barang Jasa BLUD	2.035.858	Peningkatan Layanan Umum Daerah							24.968.542	24.968.542,00	GEMILANG SUKSES ABADI CV.	Belanja Kebutuhan Farmasi
1.02.0.00.0.00.01.0058	RUMAH SAKIT UMUM DAERAH TARAKAN	BLUD - Utang Belanja Barang Jasa BLUD	2.035.858	Peningkatan Layanan Umum Daerah							11.344.017	11.344.017,00	GLOBAL PHARMA INDONESIA PT	Belanja Kebutuhan Farmasi
1.02.0.00.0.00.01.0058	RUMAH SAKIT UMUM DAERAH TARAKAN	BLUD - Utang Belanja Barang Jasa BLUD	2.035.858	Peningkatan Layanan Umum Daerah							12.937.000	12.937.000,00	GRAHA MEGATAMA INDONESIA PT.	Belanja Kebutuhan Farmasi
1.02.0.00.0.00.01.0058	RUMAH SAKIT UMUM DAERAH TARAKAN	BLUD - Utang Belanja Barang Jasa BLUD	2.035.858	Peningkatan Layanan Umum Daerah							2.980.499	2.980.499,00	INDEC DIAGNOSTICS PT.	Belanja Kebutuhan Farmasi
1.02.0.00.0.00.01.0058	RUMAH SAKIT UMUM DAERAH TARAKAN	BLUD - Utang Belanja Barang Jasa BLUD	2.035.858	Peningkatan Layanan Umum Daerah							338.550	338.550,00	INDOFARMA GLOBAL MEDIKA	Belanja Kebutuhan Farmasi
1.02.0.00.0.00.01.0058	RUMAH SAKIT UMUM DAERAH TARAKAN	BLUD - Utang Belanja Barang Jasa BLUD	2.035.858	Peningkatan Layanan Umum Daerah							80.463.067	80.463.067,00	JANTRA REKA SAKSANAMAS PT	Belanja Kebutuhan Farmasi
1.02.0.00.0.00.01.0058	RUMAH SAKIT UMUM DAERAH TARAKAN	BLUD - Utang Belanja Barang Jasa BLUD	2.035.858	Peningkatan Layanan Umum Daerah							71.864.175	71.864.175,00	KARINDO ALKESTRON PT	Belanja Kebutuhan Farmasi
1.02.0.00.0.00.01.0058	RUMAH SAKIT UMUM DAERAH TARAKAN	BLUD - Utang Belanja Barang Jasa BLUD	2.035.858	Peningkatan Layanan Umum Daerah							47.665.065	47.665.065,00	KARUNIA ABADI ANUGRAH	Belanja Kebutuhan Farmasi
1.02.0.00.0.00.01.0058	RUMAH SAKIT UMUM DAERAH TARAKAN	BLUD - Utang Belanja Barang Jasa BLUD	2.035.858	Peningkatan Layanan Umum Daerah							3.219.000	3.219.000,00	KARYA MEDIKA SEJATI PT.	Belanja Kebutuhan Farmasi
1.02.0.00.0.00.01.0058	RUMAH SAKIT UMUM DAERAH TARAKAN	BLUD - Utang Belanja Barang Jasa BLUD	2.035.858	Peningkatan Layanan Umum Daerah							56.863.080	56.863.080,00	KHALIFI BERSINAR DJAYA PT.	Belanja Kebutuhan Farmasi
1.02.0.00.0.00.01.0058	RUMAH SAKIT UMUM DAERAH TARAKAN	BLUD - Utang Belanja Barang Jasa BLUD	2.035.858	Peningkatan Layanan Umum Daerah							709.857.982	709.857.981,94	KIMIA FARMA	Belanja Kebutuhan Farmasi
1.02.0.00.0.00.01.0058	RUMAH SAKIT UMUM DAERAH TARAKAN	BLUD - Utang Belanja Barang Jasa BLUD	2.035.858	Peningkatan Layanan Umum Daerah							71.093.928	71.093.928,00	KINOBI INDAH FARMA PT	Belanja Kebutuhan Farmasi
1.02.0.00.0.00.01.0058	RUMAH SAKIT UMUM DAERAH TARAKAN	BLUD - Utang Belanja Barang Jasa BLUD	2.035.858	Peningkatan Layanan Umum Daerah							34.375.000	34.375.000,00	KIRANA JAYA LESTARI PT.	Belanja Kebutuhan Farmasi
1.02.0.00.0.00.01.0058	RUMAH SAKIT UMUM DAERAH TARAKAN	BLUD - Utang Belanja Barang Jasa BLUD	2.035.858	Peningkatan Layanan Umum Daerah							19.158.600	19.158.600,00	KOPERASI PEGAWAI RSUD TARAKAN	Belanja Kebutuhan Farmasi
1.02.0.00.0.00.01.0058	RUMAH SAKIT UMUM DAERAH TARAKAN	BLUD - Utang Belanja Barang Jasa BLUD	2.035.858	Peningkatan Layanan Umum Daerah							15.901.214	15.901.214,00	LAWSIM ZECHA PT.	Belanja Kebutuhan Farmasi
1.02.0.00.0.00.01.0058	RUMAH SAKIT UMUM DAERAH TARAKAN	BLUD - Utang Belanja Barang Jasa BLUD	2.035.858	Peningkatan Layanan Umum Daerah							16.207.776	16.207.776,00	LIMA DISPO SELARAS PT	Belanja Kebutuhan Farmasi
1.02.0.00.0.00.01.0058	RUMAH SAKIT UMUM DAERAH TARAKAN	BLUD - Utang Belanja Barang Jasa BLUD	2.035.858	Peningkatan Layanan Umum Daerah							78.692.684	78.692.684,00	MADESA SEJAHTERA UTAMA PT	Belanja Kebutuhan Farmasi
1.02.0.00.0.00.01.0058	RUMAH SAKIT UMUM DAERAH TARAKAN	BLUD - Utang Belanja Barang Jasa BLUD	2.035.858	Peningkatan Layanan Umum Daerah							18.091.890	18.091.890,00	MAXWELL MEDIKALINDO PT.	Belanja Kebutuhan Farmasi
1.02.0.00.0.00.01.0058	RUMAH SAKIT UMUM DAERAH TARAKAN	BLUD - Utang Belanja Barang Jasa BLUD	2.035.858	Peningkatan Layanan Umum Daerah							1.883.448	1.883.448,00	MEDIPATH SCIENCE	Belanja Kebutuhan Farmasi
1.02.0.00.0.00.01.0058	RUMAH SAKIT UMUM DAERAH TARAKAN	BLUD - Utang Belanja Barang Jasa BLUD	2.035.858	Peningkatan Layanan Umum Daerah							71.040.000	71.040.000,00	MEDQUEST JAYA GLOBAL PT	Belanja Kebutuhan Farmasi
1.02.0.00.0.00.01.0058	RUMAH SAKIT UMUM DAERAH TARAKAN	BLUD - Utang Belanja Barang Jasa BLUD	2.035.858	Peningkatan Layanan Umum Daerah							71.786.941	71.786.941,00	MEGAH MEDIKA PHARMA PT	Belanja Kebutuhan Farmasi
1.02.0.00.0.00.01.0058	RUMAH SAKIT UMUM DAERAH TARAKAN	BLUD - Utang Belanja Barang Jasa BLUD	2.035.858	Peningkatan Layanan Umum Daerah							42.751.195	42.751.195,00	MENSA BINA SUKSES. PT	Belanja Kebutuhan Farmasi
1.02.0.00.0.00.01.0058	RUMAH SAKIT UMUM DAERAH TARAKAN	BLUD - Utang Belanja Barang Jasa BLUD	2.035.858	Peningkatan Layanan Umum Daerah							287.394.819	287.394.819,42	MERAPI UTAMA PHARMA PT	Belanja Kebutuhan Farmasi
1.02.0.00.0.00.01.0058	RUMAH SAKIT UMUM DAERAH TARAKAN	BLUD - Utang Belanja Barang Jasa BLUD	2.035.858	Peningkatan Layanan Umum Daerah							11.831.490	11.831.490,00	MIDIF FARMA	Belanja Kebutuhan Farmasi
1.02.0.00.0.00.01.0058	RUMAH SAKIT UMUM DAERAH TARAKAN	BLUD - Utang Belanja Barang Jasa BLUD	2.035.858	Peningkatan Layanan Umum Daerah							196.835.399	196.835.399,00	MILLENIUM PHARMACON INTERNATIONAL	Belanja Kebutuhan Farmasi
1.02.0.00.0.00.01.0058	RUMAH SAKIT UMUM DAERAH TARAKAN	BLUD - Utang Belanja Barang Jasa BLUD	2.035.858	Peningkatan Layanan Umum Daerah							90.716.837	90.716.837,00	MITRA FAJAR SELARAS PT	Belanja Kebutuhan Farmasi
1.02.0.00.0.00.01.0058	RUMAH SAKIT UMUM DAERAH TARAKAN	BLUD - Utang Belanja Barang Jasa BLUD	2.035.858	Peningkatan Layanan Umum Daerah							3.431.343	3.431.343,00	MITRAPRIMA LESTARI PT	Belanja Kebutuhan Farmasi
1.02.0.00.0.00.01.0058	RUMAH SAKIT UMUM DAERAH TARAKAN	BLUD - Utang Belanja Barang Jasa BLUD	2.035.858	Peningkatan Layanan Umum Daerah							5.139.300	5.139.300,00	MULTIDAYA MEDIKA	Belanja Kebutuhan Farmasi
1.02.0.00.0.00.01.0058	RUMAH SAKIT UMUM DAERAH TARAKAN	BLUD - Utang Belanja Barang Jasa BLUD	2.035.858	Peningkatan Layanan Umum Daerah							4.608.720	4.608.720,00	MULTIREDJEKI KITA PT	Belanja Kebutuhan Farmasi
1.02.0.00.0.00.01.0058	RUMAH SAKIT UMUM DAERAH TARAKAN	BLUD - Utang Belanja Barang Jasa BLUD	2.035.858	Peningkatan Layanan Umum Daerah							8.327.475	8.327.475,00	MUSTIKA DIPA LESTARI PT.	Belanja Kebutuhan Farmasi
1.02.0.00.0.00.01.0058	RUMAH SAKIT UMUM DAERAH TARAKAN	BLUD - Utang Belanja Barang Jasa BLUD	2.035.858	Peningkatan Layanan Umum Daerah							52.349.997	52.349.997,00	MUTIARA NUSANTARA GLOBALINDO PT.	Belanja Kebutuhan Farmasi
1.02.0.00.0.00.01.0058	RUMAH SAKIT UMUM DAERAH TARAKAN	BLUD - Utang Belanja Barang Jasa BLUD	2.035.858	Peningkatan Layanan Umum Daerah							79.591.440	79.591.440,00	NAHL MEDICA UTAMA PT	Belanja Kebutuhan Farmasi
1.02.0.00.0.00.01.0058	RUMAH SAKIT UMUM DAERAH TARAKAN	BLUD - Utang Belanja Barang Jasa BLUD	2.035.858	Peningkatan Layanan Umum Daerah							11.391.264	11.391.264,00	NATURAL HILIFE PT.	Belanja Kebutuhan Farmasi
1.02.0.00.0.00.01.0058	RUMAH SAKIT UMUM DAERAH TARAKAN	BLUD - Utang Belanja Barang Jasa BLUD	2.035.858	Peningkatan Layanan Umum Daerah							27.906.030	27.906.030,41	NUGRA KARSERA PT	Belanja Kebutuhan Farmasi
1.02.0.00.0.00.01.0058	RUMAH SAKIT UMUM DAERAH TARAKAN	BLUD - Utang Belanja Barang Jasa BLUD	2.035.858	Peningkatan Layanan Umum Daerah							20.707.442	20.707.442,00	NUSA ASIA MEDIKA PT.	Belanja Kebutuhan Farmasi
1.02.0.00.0.00.01.0058	RUMAH SAKIT UMUM DAERAH TARAKAN	BLUD - Utang Belanja Barang Jasa BLUD	2.035.858	Peningkatan Layanan Umum Daerah							5.357.137	5.357.137,00	ONCOPROBE UTAMA	Belanja Kebutuhan Farmasi
1.02.0.00.0.00.01.0058	RUMAH SAKIT UMUM DAERAH TARAKAN	BLUD - Utang Belanja Barang Jasa BLUD	2.035.858	Peningkatan Layanan Umum Daerah							4.595.400	4.595.400,00	OPTIK TUNGGAL	Belanja Kebutuhan Farmasi
1.02.0.00.0.00.01.0058	RUMAH SAKIT UMUM DAERAH TARAKAN	BLUD - Utang Belanja Barang Jasa BLUD	2.035.858	Peningkatan Layanan Umum Daerah							194.061.300	194.061.300,00	ORIONTAMA JAYA PT.	Belanja Kebutuhan Farmasi

KODE SKPD	NAMA SKPD	JENIS UTANG BELANJA	KODE RSK	NAMA RSK	TOTAL UTANG AUDITED 2021	MUTASI/KOREKSI TAMBAH UTANG AUDITED 2021	MUTASI/KOREKSI KURANG UTANG AUDITED 2021	SALDO 2021 SETELAH KOREKSI	PEMBAYARAN UTANG 2021 S/D 31 DES 2022	SALDO UTANG 2021 PER 31 DES 2022	PENAMBAHAN UTANG DARI KEGIATAN 2022	SALDO UTANG PER 31 DES 2022	NAMA PIHAK KETIGA	KETERANGAN BARANG/JASA YANG DIPEROLEH
1	2	3	4	5	6	7	8	9 = 6 + 7 - 8	10	11 = 9 - 10	12	13 = 11+12	14	15
1.02.0.00.0.00.01.0058	RUMAH SAKIT UMUM DAERAH TARAKAN	BLUD - Utang Belanja Barang Jasa BLUD	2.035.858	Peningkatan Layanan Umum Daerah							1.076.700	1.076.700,00	PANCARAYA KRISNAMANDIRI PT.	Belanja Kebutuhan Farmasi
1.02.0.00.0.00.01.0058	RUMAH SAKIT UMUM DAERAH TARAKAN	BLUD - Utang Belanja Barang Jasa BLUD	2.035.858	Peningkatan Layanan Umum Daerah							5.072.700	5.072.700,00	PANJI PRIMA DINAMIKA PT	Belanja Kebutuhan Farmasi
1.02.0.00.0.00.01.0058	RUMAH SAKIT UMUM DAERAH TARAKAN	BLUD - Utang Belanja Barang Jasa BLUD	2.035.858	Peningkatan Layanan Umum Daerah							410.502.125	410.502.125,00	PARIT PADANG PT	Belanja Kebutuhan Farmasi
1.02.0.00.0.00.01.0058	RUMAH SAKIT UMUM DAERAH TARAKAN	BLUD - Utang Belanja Barang Jasa BLUD	2.035.858	Peningkatan Layanan Umum Daerah							1.469.640	1.469.640,00	PELITA BIOMEDICAL	Belanja Kebutuhan Farmasi
1.02.0.00.0.00.01.0058	RUMAH SAKIT UMUM DAERAH TARAKAN	BLUD - Utang Belanja Barang Jasa BLUD	2.035.858	Peningkatan Layanan Umum Daerah							35.743.854	35.743.854,00	PENTA VALENT PT	Belanja Kebutuhan Farmasi
1.02.0.00.0.00.01.0058	RUMAH SAKIT UMUM DAERAH TARAKAN	BLUD - Utang Belanja Barang Jasa BLUD	2.035.858	Peningkatan Layanan Umum Daerah							50.041.020	50.041.020,00	PERMATA BUNDA ARTANO	Belanja Kebutuhan Farmasi
1.02.0.00.0.00.01.0058	RUMAH SAKIT UMUM DAERAH TARAKAN	BLUD - Utang Belanja Barang Jasa BLUD	2.035.858	Peningkatan Layanan Umum Daerah							9.623.000	9.623.000,00	PRIMA ALKESINDO NUSANTARAPT	Belanja Kebutuhan Farmasi
1.02.0.00.0.00.01.0058	RUMAH SAKIT UMUM DAERAH TARAKAN	BLUD - Utang Belanja Barang Jasa BLUD	2.035.858	Peningkatan Layanan Umum Daerah							58.037.110	58.037.110,00	PRIMA HEALTH CARE PT.	Belanja Kebutuhan Farmasi
1.02.0.00.0.00.01.0058	RUMAH SAKIT UMUM DAERAH TARAKAN	BLUD - Utang Belanja Barang Jasa BLUD	2.035.858	Peningkatan Layanan Umum Daerah							7.992.000	7.992.000,00	PRIMA MITRA LESTARI	Belanja Kebutuhan Farmasi
1.02.0.00.0.00.01.0058	RUMAH SAKIT UMUM DAERAH TARAKAN	BLUD - Utang Belanja Barang Jasa BLUD	2.035.858	Peningkatan Layanan Umum Daerah							3.996.000	3.996.000,00	PROLABIOS MITRA ANALITIKA PT.	Belanja Kebutuhan Farmasi
1.02.0.00.0.00.01.0058	RUMAH SAKIT UMUM DAERAH TARAKAN	BLUD - Utang Belanja Barang Jasa BLUD	2.035.858	Peningkatan Layanan Umum Daerah							667.887.000	667.887.000,00	PT. INDONESIA MEDIKAL INSTRUMENT	Belanja Kebutuhan Farmasi
1.02.0.00.0.00.01.0058	RUMAH SAKIT UMUM DAERAH TARAKAN	BLUD - Utang Belanja Barang Jasa BLUD	2.035.858	Peningkatan Layanan Umum Daerah							1.138.860	1.138.860,00	PT. MANDARIN GLOBAL MECHPRO	Belanja Kebutuhan Farmasi
1.02.0.00.0.00.01.0058	RUMAH SAKIT UMUM DAERAH TARAKAN	BLUD - Utang Belanja Barang Jasa BLUD	2.035.858	Peningkatan Layanan Umum Daerah							19.092.000	19.092.000,00	PT. PERMATA MEDIKA PRIMA	Belanja Kebutuhan Farmasi
1.02.0.00.0.00.01.0058	RUMAH SAKIT UMUM DAERAH TARAKAN	BLUD - Utang Belanja Barang Jasa BLUD	2.035.858	Peningkatan Layanan Umum Daerah							10.434.000	10.434.000,00	PT. Pillar Harmony	Belanja Kebutuhan Farmasi
1.02.0.00.0.00.01.0058	RUMAH SAKIT UMUM DAERAH TARAKAN	BLUD - Utang Belanja Barang Jasa BLUD	2.035.858	Peningkatan Layanan Umum Daerah							241.000.000	241.000.000,00	QESYA ORTHO INDONESIA	Belanja Kebutuhan Farmasi
1.02.0.00.0.00.01.0058	RUMAH SAKIT UMUM DAERAH TARAKAN	BLUD - Utang Belanja Barang Jasa BLUD	2.035.858	Peningkatan Layanan Umum Daerah							615.160.000	615.160.000,00	QUICKTEST LABORATORIUM INDONESIA PT	Belanja Kebutuhan Farmasi
1.02.0.00.0.00.01.0058	RUMAH SAKIT UMUM DAERAH TARAKAN	BLUD - Utang Belanja Barang Jasa BLUD	2.035.858	Peningkatan Layanan Umum Daerah							29.488.045	29.488.045,29	RAJAWALI NUSINDO PT	Belanja Kebutuhan Farmasi
1.02.0.00.0.00.01.0058	RUMAH SAKIT UMUM DAERAH TARAKAN	BLUD - Utang Belanja Barang Jasa BLUD	2.035.858	Peningkatan Layanan Umum Daerah							9.157.500	9.157.500,00	RAVINDRA PUTRAPRATAMA PT	Belanja Kebutuhan Farmasi
1.02.0.00.0.00.01.0058	RUMAH SAKIT UMUM DAERAH TARAKAN	BLUD - Utang Belanja Barang Jasa BLUD	2.035.858	Peningkatan Layanan Umum Daerah							65.528.850	65.528.850,00	REKAMILANIUMI NDO SELARAS	Belanja Kebutuhan Farmasi
1.02.0.00.0.00.01.0058	RUMAH SAKIT UMUM DAERAH TARAKAN	BLUD - Utang Belanja Barang Jasa BLUD	2.035.858	Peningkatan Layanan Umum Daerah							34.956.675	34.956.675,00	RIOCA MEDICA	Belanja Kebutuhan Farmasi
1.02.0.00.0.00.01.0058	RUMAH SAKIT UMUM DAERAH TARAKAN	BLUD - Utang Belanja Barang Jasa BLUD	2.035.858	Peningkatan Layanan Umum Daerah							906.479.280	906.479.280,00	SABA INDOMEDIKA PT.	Belanja Kebutuhan Farmasi
1.02.0.00.0.00.01.0058	RUMAH SAKIT UMUM DAERAH TARAKAN	BLUD - Utang Belanja Barang Jasa BLUD	2.035.858	Peningkatan Layanan Umum Daerah							103.833.076	103.833.076,00	SAFIRA DWI PHARMA	Belanja Kebutuhan Farmasi
1.02.0.00.0.00.01.0058	RUMAH SAKIT UMUM DAERAH TARAKAN	BLUD - Utang Belanja Barang Jasa BLUD	2.035.858	Peningkatan Layanan Umum Daerah							7.326.000	7.326.000,00	SAGI CAPRI PT	Belanja Kebutuhan Farmasi
1.02.0.00.0.00.01.0058	RUMAH SAKIT UMUM DAERAH TARAKAN	BLUD - Utang Belanja Barang Jasa BLUD	2.035.858	Peningkatan Layanan Umum Daerah							4.419.354	4.419.354,00	SAMUDRA BERKAT CHEMINDO PT.	Belanja Kebutuhan Farmasi
1.02.0.00.0.00.01.0058	RUMAH SAKIT UMUM DAERAH TARAKAN	BLUD - Utang Belanja Barang Jasa BLUD	2.035.858	Peningkatan Layanan Umum Daerah							1.720.500	1.720.500,00	SEGARA HUSADA MANDIRI PT.	Belanja Kebutuhan Farmasi
1.02.0.00.0.00.01.0058	RUMAH SAKIT UMUM DAERAH TARAKAN	BLUD - Utang Belanja Barang Jasa BLUD	2.035.858	Peningkatan Layanan Umum Daerah							1.601.730	1.601.730,00	SEJAHTERA KARYA MULIA PT	Belanja Kebutuhan Farmasi
1.02.0.00.0.00.01.0058	RUMAH SAKIT UMUM DAERAH TARAKAN	BLUD - Utang Belanja Barang Jasa BLUD	2.035.858	Peningkatan Layanan Umum Daerah							207.641.262	207.641.262,00	SENTRA ASIA GEMILANG PT	Belanja Kebutuhan Farmasi
1.02.0.00.0.00.01.0058	RUMAH SAKIT UMUM DAERAH TARAKAN	BLUD - Utang Belanja Barang Jasa BLUD	2.035.858	Peningkatan Layanan Umum Daerah							1.658.895	1.658.895,00	SIGMA ANDALAN NUSA	Belanja Kebutuhan Farmasi
1.02.0.00.0.00.01.0058	RUMAH SAKIT UMUM DAERAH TARAKAN	BLUD - Utang Belanja Barang Jasa BLUD	2.035.858	Peningkatan Layanan Umum Daerah							5.249.977	5.249.977,00	SINAR PANCA MEDIKA PT.	Belanja Kebutuhan Farmasi
1.02.0.00.0.00.01.0058	RUMAH SAKIT UMUM DAERAH TARAKAN	BLUD - Utang Belanja Barang Jasa BLUD	2.035.858	Peningkatan Layanan Umum Daerah							629.277.315	629.277.315,00	SINAR RODA UTAMA	Belanja Kebutuhan Farmasi
1.02.0.00.0.00.01.0058	RUMAH SAKIT UMUM DAERAH TARAKAN	BLUD - Utang Belanja Barang Jasa BLUD	2.035.858	Peningkatan Layanan Umum Daerah							3.885.000	3.885.000,00	SOLOCON INDUSTRY	Belanja Kebutuhan Farmasi
1.02.0.00.0.00.01.0058	RUMAH SAKIT UMUM DAERAH TARAKAN	BLUD - Utang Belanja Barang Jasa BLUD	2.035.858	Peningkatan Layanan Umum Daerah							62.616.854	62.616.854,00	SUMBER MITRA RAMOTHY PT.	Belanja Kebutuhan Farmasi
1.02.0.00.0.00.01.0058	RUMAH SAKIT UMUM DAERAH TARAKAN	BLUD - Utang Belanja Barang Jasa BLUD	2.035.858	Peningkatan Layanan Umum Daerah							2.830.500	2.830.500,00	SUMBER WANGI NIAGA MEDIS PT.	Belanja Kebutuhan Farmasi
1.02.0.00.0.00.01.0058	RUMAH SAKIT UMUM DAERAH TARAKAN	BLUD - Utang Belanja Barang Jasa BLUD	2.035.858	Peningkatan Layanan Umum Daerah							21.620.999	21.620.999,00	SURGIKA ALKESINDO	Belanja Kebutuhan Farmasi
1.02.0.00.0.00.01.0058	RUMAH SAKIT UMUM DAERAH TARAKAN	BLUD - Utang Belanja Barang Jasa BLUD	2.035.858	Peningkatan Layanan Umum Daerah							248.452.100	248.452.100,00	TAMARA OVERSEAS CORPORINDO PT.	Belanja Kebutuhan Farmasi
1.02.0.00.0.00.01.0058	RUMAH SAKIT UMUM DAERAH TARAKAN	BLUD - Utang Belanja Barang Jasa BLUD	2.035.858	Peningkatan Layanan Umum Daerah							23.834.253	23.834.253,00	TARAFIS ANUGERAH MEDIKA PT.	Belanja Kebutuhan Farmasi
1.02.0.00.0.00.01.0058	RUMAH SAKIT UMUM DAERAH TARAKAN	BLUD - Utang Belanja Barang Jasa BLUD	2.035.858	Peningkatan Layanan Umum Daerah							4.247.326	4.247.326,00	TAWADA HEALTHCARE	Belanja Kebutuhan Farmasi
1.02.0.00.0.00.01.0058	RUMAH SAKIT UMUM DAERAH TARAKAN	BLUD - Utang Belanja Barang Jasa BLUD	2.035.858	Peningkatan Layanan Umum Daerah							53.715.168	53.715.168,00	TEMPO PT	Belanja Kebutuhan Farmasi
1.02.0.00.0.00.01.0058	RUMAH SAKIT UMUM DAERAH TARAKAN	BLUD - Utang Belanja Barang Jasa BLUD	2.035.858	Peningkatan Layanan Umum Daerah							37.771.126	37.771.126,00	TIARA KENCANA	Belanja Kebutuhan Farmasi
1.02.0.00.0.00.01.0058	RUMAH SAKIT UMUM DAERAH TARAKAN	BLUD - Utang Belanja Barang Jasa BLUD	2.035.858	Peningkatan Layanan Umum Daerah							41.271.187	41.271.187,48	TOTAL MEDIKA PERSADA	Belanja Kebutuhan Farmasi
1.02.0.00.0.00.01.0058	RUMAH SAKIT UMUM DAERAH TARAKAN	BLUD - Utang Belanja Barang Jasa BLUD	2.035.858	Peningkatan Layanan Umum Daerah							73.926.000	73.926.000,00	TRANS BLOOD INDONESIA	Belanja Kebutuhan Farmasi
1.02.0.00.0.00.01.0058	RUMAH SAKIT UMUM DAERAH TARAKAN	BLUD - Utang Belanja Barang Jasa BLUD	2.035.858	Peningkatan Layanan Umum Daerah							134.404.606	134.404.606,00	TRANSMEDIC INDONESIA PT	Belanja Kebutuhan Farmasi

KODE SKPD	NAMA SKPD	JENIS UTANG BELANJA	KODE RSK	NAMA RSK	TOTAL UTANG AUDITED 2021	MUTASI/KOREKSI TAMBAH UTANG AUDITED 2021	MUTASI/KOREKSI KURANG UTANG AUDITED 2021	SALDO 2021 SETELAH KOREKSI	PEMBAYARAN UTANG 2021 S/D 31 DES 2022	SALDO UTANG 2021 PER 31 DES 2022	PENAMBAHAN UTANG DARI KEGIATAN 2022	SALDO UTANG PER 31 DES 2022	NAMA PIHAK KETIGA	KETERANGAN BARANG/JASA YANG DIPEROLEH
1	2	3	4	5	6	7	8	9 = 6 + 7 - 8	10	11 = 9 - 10	12	13 = 11+12	14	15
1.02.0.00.0.00.01.0058	RUMAH SAKIT UMUM DAERAH TARAKAN	BLUD - Utang Belanja Barang Jasa BLUD	2.035.858	Peningkatan Layanan Umum Daerah							7.804.188	7.804.188,00	TRASTI GLOBAL KONVERTA PT.	Belanja Kebutuhan Farmasi
1.02.0.00.0.00.01.0058	RUMAH SAKIT UMUM DAERAH TARAKAN	BLUD - Utang Belanja Barang Jasa BLUD	2.035.858	Peningkatan Layanan Umum Daerah							9.950.040	9.950.040,00	TRI DHARMA ABADI PT	Belanja Kebutuhan Farmasi
1.02.0.00.0.00.01.0058	RUMAH SAKIT UMUM DAERAH TARAKAN	BLUD - Utang Belanja Barang Jasa BLUD	2.035.858	Peningkatan Layanan Umum Daerah							12.612.810	12.612.810,00	TRI SAPTA JAYA (JAKARTA 2)	Belanja Kebutuhan Farmasi
1.02.0.00.0.00.01.0058	RUMAH SAKIT UMUM DAERAH TARAKAN	BLUD - Utang Belanja Barang Jasa BLUD	2.035.858	Peningkatan Layanan Umum Daerah							339.660	339.660,00	UNITED DICO CITAS PT	Belanja Kebutuhan Farmasi
1.02.0.00.0.00.01.0058	RUMAH SAKIT UMUM DAERAH TARAKAN	BLUD - Utang Belanja Barang Jasa BLUD	2.035.858	Peningkatan Layanan Umum Daerah							3.829.500	3.829.500,00	UNIVERSAL STAR MULTILINK	Belanja Kebutuhan Farmasi
1.02.0.00.0.00.01.0058	RUMAH SAKIT UMUM DAERAH TARAKAN	BLUD - Utang Belanja Barang Jasa BLUD	2.035.858	Peningkatan Layanan Umum Daerah							48.726.780	48.726.780,00	VANTAGEBIO SCIENTIFIC SOLUTION PT.	Belanja Kebutuhan Farmasi
1.02.0.00.0.00.01.0058	RUMAH SAKIT UMUM DAERAH TARAKAN	BLUD - Utang Belanja Barang Jasa BLUD	2.035.858	Peningkatan Layanan Umum Daerah							2.100.000	2.100.000,00	VERSACON MEDICAL	Belanja Kebutuhan Farmasi
1.02.0.00.0.00.01.0058	RUMAH SAKIT UMUM DAERAH TARAKAN	BLUD - Utang Belanja Barang Jasa BLUD	2.035.858	Peningkatan Layanan Umum Daerah							7.326.000	7.326.000,00	VESTA MITRA MANDIRI PT.	Belanja Kebutuhan Farmasi
1.02.0.00.0.00.01.0058	RUMAH SAKIT UMUM DAERAH TARAKAN	BLUD - Utang Belanja Barang Jasa BLUD	2.035.858	Peningkatan Layanan Umum Daerah							450.177.477	450.177.477,00	WEGO MEDIKA INDONESIA	Belanja Kebutuhan Farmasi
1.02.0.00.0.00.01.0058	RUMAH SAKIT UMUM DAERAH TARAKAN	BLUD - Utang Belanja Barang Jasa BLUD	2.035.858	Peningkatan Layanan Umum Daerah							16.962.077	16.962.077,00	YOTA MEDIKA INDONESIA PT.	Belanja Kebutuhan Farmasi
1.02.0.00.0.00.01.0058	RUMAH SAKIT UMUM DAERAH TARAKAN	BLUD - Utang Belanja Barang Jasa BLUD	2.035.858	Peningkatan Layanan Umum Daerah							36.724.133	36.724.133,00	ADVANCE MEDICARE CORPORA	Belanja Kebutuhan Farmasi
1.02.0.00.0.00.01.0058	RUMAH SAKIT UMUM DAERAH TARAKAN	BLUD - Utang Belanja Barang Jasa BLUD	2.035.858	Peningkatan Layanan Umum Daerah							45.655.000	45.655.000,00	PT.ARTHA JAYA TONER	Belanja Rumah Tangga dan Perlengkapan
1.02.0.00.0.00.01.0058	RUMAH SAKIT UMUM DAERAH TARAKAN	BLUD - Utang Belanja Barang Jasa BLUD	2.035.858	Peningkatan Layanan Umum Daerah							59.940.000	59.940.000,00	SUMBER HARAPAN ABADIPT	Belanja Rumah Tangga dan Perlengkapan
1.02.0.00.0.00.01.0058	RUMAH SAKIT UMUM DAERAH TARAKAN	BLUD - Utang Belanja Barang Jasa BLUD	2.035.858	Peningkatan Layanan Umum Daerah							302.407.373	302.407.373,00	KOPERASI PEGAWAI RSUD TARAKAN	Belanja Rumah Tangga dan Perlengkapan
1.02.0.00.0.00.01.0058	RUMAH SAKIT UMUM DAERAH TARAKAN	BLUD - Utang Belanja Barang Jasa BLUD	2.035.858	Peningkatan Layanan Umum Daerah							27.588.284	27.588.284,00	BARINDO SURYA ARYATAMA. PT.	Belanja Rumah Tangga dan Perlengkapan
1.02.0.00.0.00.01.0058	RUMAH SAKIT UMUM DAERAH TARAKAN	BLUD - Utang Belanja Barang Jasa BLUD	2.035.858	Peningkatan Layanan Umum Daerah							475.000	475.000,00	IT STAMP	Belanja Rumah Tangga dan Perlengkapan
1.02.0.00.0.00.01.0058	RUMAH SAKIT UMUM DAERAH TARAKAN	BLUD - Utang Belanja Barang Jasa BLUD	2.035.858	Peningkatan Layanan Umum Daerah							43.380.000	43.380.000,00	KUNTUM WIJAYA KUSUMA	Belanja Rumah Tangga dan Perlengkapan
1.02.0.00.0.00.01.0058	RUMAH SAKIT UMUM DAERAH TARAKAN	BLUD - Utang Belanja Barang Jasa BLUD	2.035.858	Peningkatan Layanan Umum Daerah							68.344.500	68.344.500,00	CV.TUJUH SAMUDRA	Belanja Rumah Tangga dan Perlengkapan
1.02.0.00.0.00.01.0058	RUMAH SAKIT UMUM DAERAH TARAKAN	BLUD - Utang Belanja Barang Jasa BLUD	2.035.858	Peningkatan Layanan Umum Daerah							8.011.800	8.011.800,00	PRABU FILM	Belanja Rumah Tangga dan Perlengkapan
1.02.0.00.0.00.01.0058	RUMAH SAKIT UMUM DAERAH TARAKAN	BLUD - Utang Belanja Barang Jasa BLUD	2.035.858	Peningkatan Layanan Umum Daerah							14.910.075	14.910.075,00	KONSULTAN NIAGA UTAMA PT	Belanja Rumah Tangga dan Perlengkapan
1.02.0.00.0.00.01.0058	RUMAH SAKIT UMUM DAERAH TARAKAN	BLUD - Utang Belanja Barang Jasa BLUD	2.035.858	Peningkatan Layanan Umum Daerah							4.937.187	4.937.187,00	PT.CALMIC INDONESIA	Belanja Rumah Tangga dan Perlengkapan
1.02.0.00.0.00.01.0058	RUMAH SAKIT UMUM DAERAH TARAKAN	BLUD - Utang Belanja Barang Jasa BLUD	2.035.858	Peningkatan Layanan Umum Daerah							15.033.554	15.033.554,00	PT.JAYASEGAR BERKAT MANDIRI	Belanja Rumah Tangga dan Perlengkapan
1.02.0.00.0.00.01.0058	RUMAH SAKIT UMUM DAERAH TARAKAN	BLUD - Utang Belanja Barang Jasa BLUD	2.035.858	Peningkatan Layanan Umum Daerah							2.957.687	2.957.687,00	PT.INDOCARE PACIFIC	Belanja Rumah Tangga dan Perlengkapan
1.02.0.00.0.00.01.0058	RUMAH SAKIT UMUM DAERAH TARAKAN	BLUD - Utang Belanja Barang Jasa BLUD	2.035.858	Peningkatan Layanan Umum Daerah							21.312.000	21.312.000,00	PT.TRIMITRA JAYA ANGKASA	Belanja Rumah Tangga dan Perlengkapan
1.02.0.00.0.00.01.0058	RUMAH SAKIT UMUM DAERAH TARAKAN	BLUD - Utang Belanja Barang Jasa BLUD	2.035.858	Peningkatan Layanan Umum Daerah							71.213.160	71.213.160,00	PT.NUTRIWELL GLOBAL JAYA	Belanja Rumah Tangga dan Perlengkapan
1.02.0.00.0.00.01.0058	RUMAH SAKIT UMUM DAERAH TARAKAN	BLUD - Utang Belanja Barang Jasa BLUD	2.035.858	Peningkatan Layanan Umum Daerah							18.480.501	18.480.501,00	PT.PASIFIK PRIMA INDAH	Belanja Rumah Tangga dan Perlengkapan
1.02.0.00.0.00.01.0058	RUMAH SAKIT UMUM DAERAH TARAKAN	BLUD - Utang Belanja Barang Jasa BLUD	2.035.858	Peningkatan Layanan Umum Daerah							144.051.026	144.051.026,00	MAHENDRA INDI PRATAMAPT	Belanja Rumah Tangga dan Perlengkapan
1.02.0.00.0.00.01.0058	RUMAH SAKIT UMUM DAERAH TARAKAN	BLUD - Utang Belanja Barang Jasa BLUD	2.035.858	Peningkatan Layanan Umum Daerah							11.850.638	11.850.638,00	PT.PANJI PRIMA DINAMIKA	Belanja Rumah Tangga dan Perlengkapan
1.02.0.00.0.00.01.0058	RUMAH SAKIT UMUM DAERAH TARAKAN	BLUD - Utang Belanja Barang Jasa BLUD	2.035.858	Peningkatan Layanan Umum Daerah							25.719.457	25.719.457,00	MURYA SUMBER WIJAYA.PT	Belanja Rumah Tangga dan Perlengkapan
1.02.0.00.0.00.01.0058	RUMAH SAKIT UMUM DAERAH TARAKAN	BLUD - Utang Belanja Barang Jasa BLUD	2.035.858	Peningkatan Layanan Umum Daerah							123.154.500	123.154.500,00	CV.AGUNG	Belanja Rumah Tangga dan Perlengkapan
1.02.0.00.0.00.01.0058	RUMAH SAKIT UMUM DAERAH TARAKAN	BLUD - Utang Belanja Barang Jasa BLUD	2.035.858	Peningkatan Layanan Umum Daerah							1.764.900	1.764.900,00	BINTANG INFOTEK SISTEMPT	Belanja Rumah Tangga dan Perlengkapan
1.02.0.00.0.00.01.0058	RUMAH SAKIT UMUM DAERAH TARAKAN	BLUD - Utang Belanja Barang Jasa BLUD	2.035.858	Peningkatan Layanan Umum Daerah							19.147.500	19.147.500,00	PUTRA OBOR ALKESINDOPT	Belanja Rumah Tangga dan Perlengkapan
1.02.0.00.0.00.01.0058	RUMAH SAKIT UMUM DAERAH TARAKAN	BLUD - Utang Belanja Barang Jasa BLUD	2.035.858	Peningkatan Layanan Umum Daerah							28.300.000	28.300.000,00	PT.BEST MEGA INDUSTRI	Belanja Rumah Tangga dan Perlengkapan
1.02.0.00.0.00.01.0058	RUMAH SAKIT UMUM DAERAH TARAKAN	BLUD - Utang Belanja Barang Jasa BLUD	2.035.858	Peningkatan Layanan Umum Daerah							64.073.196	64.073.196,00	PT. GADING PERSADA MANDIRI	Belanja Rumah Tangga dan Perlengkapan
1.02.0.00.0.00.01.0058	RUMAH SAKIT UMUM DAERAH TARAKAN	BLUD - Utang Belanja Barang Jasa BLUD	2.035.858	Peningkatan Layanan Umum Daerah							1.232.100	1.232.100,00	PUTRA JAYA SURYAPT	Belanja Rumah Tangga dan Perlengkapan
1.02.0.00.0.00.01.0058	RUMAH SAKIT UMUM DAERAH TARAKAN	BLUD - Utang Belanja Barang Jasa BLUD	2.035.858	Peningkatan Layanan Umum Daerah							2.180.400	2.180.400,00	BENGKEL PUTRA JAYA	Belanja Rumah Tangga dan Perlengkapan
1.02.0.00.0.00.01.0058	RUMAH SAKIT UMUM DAERAH TARAKAN	BLUD - Utang Belanja Barang Jasa BLUD	2.035.858	Peningkatan Layanan Umum Daerah							137.140.500	137.140.500,00	PERMATACV	Belanja Rumah Tangga dan Perlengkapan
1.02.0.00.0.00.01.0058	RUMAH SAKIT UMUM DAERAH TARAKAN	BLUD - Utang Belanja Barang Jasa BLUD	2.035.858	Peningkatan Layanan Umum Daerah							41.153.250	41.153.250,00	APIX PRINTING	Belanja Rumah Tangga dan Perlengkapan
1.02.0.00.0.00.01.0058	RUMAH SAKIT UMUM DAERAH TARAKAN	BLUD - Utang Belanja Barang Jasa BLUD	2.035.858	Peningkatan Layanan Umum Daerah							7.770.000	7.770.000,00	PT.QONTAK TUMBUH	Belanja Rumah Tangga dan Perlengkapan
1.02.0.00.0.00.01.0058	RUMAH SAKIT UMUM DAERAH TARAKAN	BLUD - Utang Belanja Barang Jasa BLUD	2.035.858	Peningkatan Layanan Umum Daerah							20.679.300	20.679.300,00	PT.INDORAYA NUSANTARA DJAJA	Belanja Kebutuhan PSRS
1.02.0.00.0.00.01.0058	RUMAH SAKIT UMUM DAERAH TARAKAN	BLUD - Utang Belanja Barang Jasa BLUD	2.035.858	Peningkatan Layanan Umum Daerah							470.143.142	470.143.142,00	ARNAF PRATAMA MULIA	Belanja Kebutuhan PSRS
1.02.0.00.0.00.01.0058	RUMAH SAKIT UMUM DAERAH TARAKAN	BLUD - Utang Belanja Barang Jasa BLUD	2.035.858	Peningkatan Layanan Umum Daerah							2.220.000	2.220.000,00	PT. ANEKA GAS INDUSTRI	Belanja Pemeliharaan

KODE SKPD	NAMA SKPD	JENIS UTANG BELANJA	KODE RSK	NAMA RSK	TOTAL UTANG AUDITED 2021	MUTASI/KOREKSI TAMBAH UTANG AUDITED 2021	MUTASI/KOREKSI KURANG UTANG AUDITED 2021	SALDO 2021 SETELAH KOREKSI	PEMBAYARAN UTANG 2021 S/D 31 DES 2022	SALDO UTANG 2021 PER 31 DES 2022	PENAMBAHAN UTANG DARI KEGIATAN 2022	SALDO UTANG PER 31 DES 2022	NAMA PIHAK KETIGA	KETERANGAN BARANG/JASA YANG DIPEROLEH
1	2	3	4	5	6	7	8	9 = 6 + 7 - 8	10	11 = 9 - 10	12	13 = 11+12	14	15
1.02.0.00.0.00.01.0058	RUMAH SAKIT UMUM DAERAH TARAKAN	BLUD - Utang Belanja Barang Jasa BLUD	2.035.858	Peningkatan Layanan Umum Daerah							95.820.750	95.820.750,00	PT. Bintang Perkasa Sejati	Belanja Pemeliharaan
1.02.0.00.0.00.01.0058	RUMAH SAKIT UMUM DAERAH TARAKAN	BLUD - Utang Belanja Barang Jasa BLUD	2.035.858	Peningkatan Layanan Umum Daerah							2.575.200	2.575.200,00	PT SOLOCON INDUSTRY	Belanja Kebutuhan Penunjang
1.02.0.00.0.00.01.0058	RUMAH SAKIT UMUM DAERAH TARAKAN	BLUD - Utang Belanja Barang Jasa BLUD	2.035.858	Peningkatan Layanan Umum Daerah							583.222.078	583.222.078,00	PT AROMA LANGIT NUSANTARA	Belanja Kebutuhan Gizi
1.02.0.00.0.00.01.0058	RUMAH SAKIT UMUM DAERAH TARAKAN	BLUD - Utang Belanja Barang Jasa BLUD	2.035.858	Peningkatan Layanan Umum Daerah							777.000	777.000,00	ANARA TRISAKTI MEDIKA PT	Belanja Kebutuhan Farmasi
1.02.0.00.0.00.01.0058	RUMAH SAKIT UMUM DAERAH TARAKAN	BLUD - Utang Belanja Barang Jasa BLUD	2.035.858	Peningkatan Layanan Umum Daerah							18.228.194	18.228.194,00	AIR GASINDO, CV	Belanja Kebutuhan Farmasi
1.02.0.00.0.00.01.0058	RUMAH SAKIT UMUM DAERAH TARAKAN	BLUD - Utang Belanja Barang Jasa BLUD	2.035.858	Peningkatan Layanan Umum Daerah							2.488.010	2.488.010,00	ELO KARSA UTAMA PT	Belanja Kebutuhan Farmasi
1.02.0.00.0.00.01.0058	RUMAH SAKIT UMUM DAERAH TARAKAN	BLUD - Utang Belanja Barang Jasa BLUD	2.035.858	Peningkatan Layanan Umum Daerah							3.330.000	3.330.000,00	WAY TECH INDONESIA PT.	Belanja Kebutuhan Farmasi
1.02.0.00.0.00.01.0058	RUMAH SAKIT UMUM DAERAH TARAKAN	BLUD - Utang Belanja Barang Jasa BLUD	2.035.858	Peningkatan Layanan Umum Daerah							4.995.000	4.995.000,00	CV. ANJELA MUKTI	Belanja Rumah Tangga dan Perlengkapan
1.02.0.00.0.00.01.0058	RUMAH SAKIT UMUM DAERAH TARAKAN	BLUD - Utang Belanja Barang Jasa BLUD	2.035.858	Peningkatan Layanan Umum Daerah							2.042.400	2.042.400,00	PT. GRAFIS GLOBAL	Belanja Rumah Tangga dan Perlengkapan
1.02.0.00.0.00.01.0058	RUMAH SAKIT UMUM DAERAH TARAKAN	BLUD - Utang Belanja Barang Jasa BLUD	2.035.858	Peningkatan Layanan Umum Daerah							16.500.000	16.500.000,00	PT. PROFESIONAL MANUNGGAL KARSA	Belanja Pemeliharaan
1.02.0.00.0.00.01.0058	RUMAH SAKIT UMUM DAERAH TARAKAN	BLUD - Utang Belanja Barang Jasa BLUD	2.035.858	Peningkatan Layanan Umum Daerah							2.305.350	2.305.350,00		Belanja Telepon
1.02.0.00.0.00.01.0058	RUMAH SAKIT UMUM DAERAH TARAKAN	BLUD - Utang Belanja Barang Jasa BLUD	2.035.858	Peningkatan Layanan Umum Daerah							756.673.545	756.673.545,00		Belanja Listrik
1.02.0.00.0.00.01.0058	RUMAH SAKIT UMUM DAERAH TARAKAN	BLUD - Utang Belanja Barang Jasa BLUD	2.035.858	Peningkatan Layanan Umum Daerah							378.288.000	378.288.000,00		Belanja Internet
1.02.0.00.0.00.01.0059	RUMAH SAKIT UMUM DAERAH CENKARENG	BLUD - Utang Belanja Barang Jasa BLUD	2.001.427	Penatalaksanaan Perbekalan Kesehatan Pakai Habis di Pelayanan Kesehatan Milik Pemerintah Provinsi DKI Jakarta							35.298.000	35.298.000,00	Klip Plastik	Pembelian Cetakan
1.02.0.00.0.00.01.0059	RUMAH SAKIT UMUM DAERAH CENKARENG	BLUD - Utang Belanja Barang Jasa BLUD	2.001.360	Peningkatan Layanan Umum Daerah							38.228.733	38.228.733,00	PT. Berca Niaga Medika	Pemeliharaan Barang Inv. Medis
1.02.0.00.0.00.01.0059	RUMAH SAKIT UMUM DAERAH CENKARENG	BLUD - Utang Belanja Barang Jasa BLUD	2.001.360	Peningkatan Layanan Umum Daerah							38.414.325	38.414.325,00	Unilab Perdana	Program k3
1.02.0.00.0.00.01.0059	RUMAH SAKIT UMUM DAERAH CENKARENG	BLUD - Utang Belanja Barang Jasa BLUD	2.001.427	Penatalaksanaan Perbekalan Kesehatan Pakai Habis di Pelayanan Kesehatan Milik Pemerintah Provinsi DKI Jakarta							57.335.312	57.335.312,00	Bursa Selaras Bersama	Pembelian ART
1.02.0.00.0.00.01.0059	RUMAH SAKIT UMUM DAERAH CENKARENG	BLUD - Utang Belanja Barang Jasa BLUD	2.001.427	Penatalaksanaan Perbekalan Kesehatan Pakai Habis di Pelayanan Kesehatan Milik Pemerintah Provinsi DKI Jakarta							67.787.795	67.787.795,00	Murya Sumber Wijaya	Pembelian ART
1.02.0.00.0.00.01.0059	RUMAH SAKIT UMUM DAERAH CENKARENG	BLUD - Utang Belanja Barang Jasa BLUD	2.001.427	Penatalaksanaan Perbekalan Kesehatan Pakai Habis di Pelayanan Kesehatan Milik Pemerintah Provinsi DKI Jakarta							70.387.090	70.387.090,00	X-tracom	Pembelian ATK
1.02.0.00.0.00.01.0059	RUMAH SAKIT UMUM DAERAH CENKARENG	BLUD - Utang Belanja Barang Jasa BLUD	2.001.427	Penatalaksanaan Perbekalan Kesehatan Pakai Habis di Pelayanan Kesehatan Milik Pemerintah Provinsi DKI Jakarta							64.109.826	64.109.826,00	PT. Aerocom Global Sejahtera	Pembelian Cetakan
1.02.0.00.0.00.01.0059	RUMAH SAKIT UMUM DAERAH CENKARENG	BLUD - Utang Belanja Barang Jasa BLUD	2.001.360	Peningkatan Layanan Umum Daerah							58.145.278	58.145.278,00	Grasia Raya Mandiri	Pemeliharaan Mekanikal
1.02.0.00.0.00.01.0059	RUMAH SAKIT UMUM DAERAH CENKARENG	BLUD - Utang Belanja Barang Jasa BLUD	2.001.360	Peningkatan Layanan Umum Daerah							57.193.921	57.193.921,00	Jaya Kencana	Pemeliharaan Lift
1.02.0.00.0.00.01.0059	RUMAH SAKIT UMUM DAERAH CENKARENG	BLUD - Utang Belanja Barang Jasa BLUD	2.004.221	Penatalaksanaan Penyediaan Obat Dan Bahan Kefarmasian							28.311.956	28.311.956,00	PT. Rekamilieniumindo	Pembelian Persediaan Alkes & Obat-obatan
1.02.0.00.0.00.01.0059	RUMAH SAKIT UMUM DAERAH CENKARENG	BLUD - Utang Belanja Barang Jasa BLUD	2.004.221	Penatalaksanaan Penyediaan Obat Dan Bahan Kefarmasian							154.613.185	154.613.185,00	Bina San Prima	Pembelian Persediaan Alkes & Obat-obatan
1.02.0.00.0.00.01.0059	RUMAH SAKIT UMUM DAERAH CENKARENG	BLUD - Utang Belanja Barang Jasa BLUD	2.004.221	Penatalaksanaan Penyediaan Obat Dan Bahan Kefarmasian							79.029.780	79.029.780,00	PT. Diastika Biotekindo	Pembelian Persediaan Alkes & Obat-obatan
1.02.0.00.0.00.01.0059	RUMAH SAKIT UMUM DAERAH CENKARENG	BLUD - Utang Belanja Barang Jasa BLUD	2.004.221	Penatalaksanaan Penyediaan Obat Dan Bahan Kefarmasian							94.499.184	94.499.184,00	PT. Midif farma	Pembelian Persediaan Alkes & Obat-obatan
1.02.0.00.0.00.01.0059	RUMAH SAKIT UMUM DAERAH CENKARENG	BLUD - Utang Belanja Barang Jasa BLUD	2.004.221	Penatalaksanaan Penyediaan Obat Dan Bahan Kefarmasian							455.766	455.766,00	PT. United Dico Citas	Pembelian Persediaan Alkes & Obat-obatan
1.02.0.00.0.00.01.0059	RUMAH SAKIT UMUM DAERAH CENKARENG	BLUD - Utang Belanja Barang Jasa BLUD	2.004.221	Penatalaksanaan Penyediaan Obat Dan Bahan Kefarmasian							136.433.851	136.433.851,00	PT. Wego Medika Indonesia	Pembelian Persediaan Alkes & Obat-obatan
1.02.0.00.0.00.01.0059	RUMAH SAKIT UMUM DAERAH CENKARENG	BLUD - Utang Belanja Barang Jasa BLUD	2.004.221	Penatalaksanaan Penyediaan Obat Dan Bahan Kefarmasian							152.763.750	152.763.750,00	PT. Tamara Overseas Corporindo	Pembelian Persediaan Alkes & Obat-obatan
1.02.0.00.0.00.01.0059	RUMAH SAKIT UMUM DAERAH CENKARENG	BLUD - Utang Belanja Barang Jasa BLUD	2.001.427	Penatalaksanaan Perbekalan Kesehatan Pakai Habis di Pelayanan Kesehatan Milik Pemerintah Provinsi DKI Jakarta							159.886.620	159.886.620,00	Kopkar	Persediaan Peralatan Gedung
1.02.0.00.0.00.01.0059	RUMAH SAKIT UMUM DAERAH CENKARENG	BLUD - Utang Belanja Barang Jasa BLUD	2.004.221	Penatalaksanaan Penyediaan Obat Dan Bahan Kefarmasian							135.576.000	135.576.000,00	PT. Abadi Makmur Bersama	Pembelian Persediaan Alkes & Obat-obatan
1.02.0.00.0.00.01.0059	RUMAH SAKIT UMUM DAERAH CENKARENG	BLUD - Utang Belanja Barang Jasa BLUD	2.001.427	Penatalaksanaan Perbekalan Kesehatan Pakai Habis di Pelayanan Kesehatan Milik Pemerintah Provinsi DKI Jakarta							195.865.050	195.865.050,00	CV. Wiraguna Bhakti	Pembelian Cetakan
1.02.0.00.0.00.01.0059	RUMAH SAKIT UMUM DAERAH CENKARENG	BLUD - Utang Belanja Barang Jasa BLUD	2.004.221	Penatalaksanaan Penyediaan Obat Dan Bahan Kefarmasian							32.585.998	32.585.998,00	PT. Tawada	Pembelian Persediaan Alkes & Obat-obatan
1.02.0.00.0.00.01.0059	RUMAH SAKIT UMUM DAERAH CENKARENG	BLUD - Utang Belanja Barang Jasa BLUD	2.004.221	Penatalaksanaan Penyediaan Obat Dan Bahan Kefarmasian							4.828.500	4.828.500,00	PT. Daya Muda Agung	Pembelian Persediaan Gas Medis
1.02.0.00.0.00.01.0059	RUMAH SAKIT UMUM DAERAH CENKARENG	BLUD - Utang Belanja Barang Jasa BLUD	2.004.221	Penatalaksanaan Penyediaan Obat Dan Bahan Kefarmasian							36.604.703	36.604.703,00	PT. Anara Trisakti Medika	Pembelian Persediaan Alkes & Obat-obatan
1.02.0.00.0.00.01.0059	RUMAH SAKIT UMUM DAERAH CENKARENG	BLUD - Utang Belanja Barang Jasa BLUD	2.001.427	Penatalaksanaan Perbekalan Kesehatan Pakai Habis di Pelayanan Kesehatan Milik Pemerintah Provinsi DKI Jakarta							307.070.400	307.070.400,00	PT. Arata Parasolusi	Pembelian Cetakan
1.02.0.00.0.00.01.0059	RUMAH SAKIT UMUM DAERAH CENKARENG	BLUD - Utang Belanja Barang Jasa BLUD	2.004.221	Penatalaksanaan Penyediaan Obat Dan Bahan Kefarmasian							979.020	979.020,00	Bina Makmur Abadi	Pembelian Persediaan Alkes & Obat-obatan
1.02.0.00.0.00.01.0059	RUMAH SAKIT UMUM DAERAH CENKARENG	BLUD - Utang Belanja Barang Jasa BLUD	2.004.221	Penatalaksanaan Penyediaan Obat Dan Bahan Kefarmasian							10.882.240	10.882.240,00	PT. Brataco	Pembelian Persediaan Alkes & Obat-obatan
1.02.0.00.0.00.01.0059	RUMAH SAKIT UMUM DAERAH CENKARENG	BLUD - Utang Belanja Barang Jasa BLUD	2.004.221	Penatalaksanaan Penyediaan Obat Dan Bahan Kefarmasian							76.844.130	76.844.130,00	PT. Sumber Mitra Agung Jaya	Pembelian Persediaan Alkes & Obat-obatan





KODE SKPD	NAMA SKPD	JENIS UTANG BELANJA	KODE RSK	NAMA RSK	TOTAL UTANG AUDITED 2021	MUTASI/KOREKSI TAMBAH UTANG AUDITED 2021	MUTASI/KOREKSI KURANG UTANG AUDITED 2021	SALDO 2021 SETELAH KOREKSI	PEMBAYARAN UTANG 2021 S/D 31 DES 2022	SALDO UTANG 2021 PER 31 DES 2022	PENAMBAHAN UTANG DARI KEGIATAN 2022	SALDO UTANG PER 31 DES 2022	NAMA PIHAK KETIGA	KETERANGAN BARANG/JASA YANG DIPEROLEH
1	2	3	4	5	6	7	8	9 = 6 + 7 - 8	10	11 = 9 - 10	12	13 = 11 + 12	14	15
1.02.0.00.0.00.01.0059	RUMAH SAKIT UMUM DAERAH CENGKARENG	BLUD - Utang Belanja Barang Jasa BLUD	2.004.221	Penatalaksanaan Penyediaan Obat Dan Bahan Kefarmasian							654.000	654.000,00	PT. Megah Medika Pharma	Pembelian Persediaan Alkes & Obat-obatan
1.02.0.00.0.00.01.0059	RUMAH SAKIT UMUM DAERAH CENGKARENG	BLUD - Utang Belanja Barang Jasa BLUD	2.001.360	Peningkatan Layanan Umum Daerah							15.817.500	15.817.500,00	PT. Meukek Bumi Lestari	Program k3
1.02.0.00.0.00.01.0059	RUMAH SAKIT UMUM DAERAH CENGKARENG	BLUD - Utang Belanja Barang Jasa BLUD	2.001.360	Peningkatan Layanan Umum Daerah							23.916.060	23.916.060,00	PT. Mitra Tirta Sukses	Pemeliharaan Barang Mekanik
1.02.0.00.0.00.01.0059	RUMAH SAKIT UMUM DAERAH CENGKARENG	BLUD - Utang Belanja Barang Jasa BLUD	2.001.360	Peningkatan Layanan Umum Daerah							118.300.000	118.300.000,00	PT. Mora Telematika	Internet
1.02.0.00.0.00.01.0059	RUMAH SAKIT UMUM DAERAH CENGKARENG	BLUD - Utang Belanja Barang Jasa BLUD	2.004.221	Penatalaksanaan Penyediaan Obat Dan Bahan Kefarmasian							102.803.476	102.803.476,00	PT. Mulya Husada Jaya	Pembelian Persediaan Alkes & Obat-obatan
1.02.0.00.0.00.01.0059	RUMAH SAKIT UMUM DAERAH CENGKARENG	BLUD - Utang Belanja Barang Jasa BLUD	2.004.221	Penatalaksanaan Penyediaan Obat Dan Bahan Kefarmasian							4.632.185	4.632.185,00	PT. Mustika Dipa	Pembelian Persediaan Alkes & Obat-obatan
1.02.0.00.0.00.01.0059	RUMAH SAKIT UMUM DAERAH CENGKARENG	BLUD - Utang Belanja Barang Jasa BLUD	2.001.360	Peningkatan Layanan Umum Daerah							14.235.750	14.235.750,00	PT. Niaga Buana Putra	Pemeliharaan Inventaris
1.02.0.00.0.00.01.0059	RUMAH SAKIT UMUM DAERAH CENGKARENG	BLUD - Utang Belanja Barang Jasa BLUD	2.001.360	Peningkatan Layanan Umum Daerah							62.180.979	62.180.979,00	PT. Pradah Daya Aptana	Pemeliharaan AC
1.02.0.00.0.00.01.0059	RUMAH SAKIT UMUM DAERAH CENGKARENG	BLUD - Utang Belanja Barang Jasa BLUD	2.001.360	Peningkatan Layanan Umum Daerah							104.400.773	104.400.773,00	CV. Pratama Jaya	Program K3
1.02.0.00.0.00.01.0059	RUMAH SAKIT UMUM DAERAH CENGKARENG	BLUD - Utang Belanja Barang Jasa BLUD	2.004.221	Penatalaksanaan Penyediaan Obat Dan Bahan Kefarmasian							646.488	646.488,00	PT. Prima Health Care	Pembelian Persediaan Alkes & Obat-obatan
1.02.0.00.0.00.01.0059	RUMAH SAKIT UMUM DAERAH CENGKARENG	BLUD - Utang Belanja Barang Jasa BLUD	2.001.360	Peningkatan Layanan Umum Daerah							5.954.701	5.954.701,00	PT. Indocare Pacifik	Sewa Alat RT
1.02.0.00.0.00.01.0059	RUMAH SAKIT UMUM DAERAH CENGKARENG	BLUD - Utang Belanja Barang Jasa BLUD	2.004.221	Penatalaksanaan Penyediaan Obat Dan Bahan Kefarmasian							23.783.304	23.783.304,00	PT. Trans Blood Indonesia	Pembelian Persediaan Alkes & Obat-obatan
1.02.0.00.0.00.01.0059	RUMAH SAKIT UMUM DAERAH CENGKARENG	BLUD - Utang Belanja Barang Jasa BLUD	2.001.360	Peningkatan Layanan Umum Daerah							14.420.289	14.420.289,00	PT. Rizka Anugerah Pratama	Pemeliharaan Ac
1.02.0.00.0.00.01.0059	RUMAH SAKIT UMUM DAERAH CENGKARENG	BLUD - Utang Belanja Barang Jasa BLUD	2.004.221	Penatalaksanaan Penyediaan Obat Dan Bahan Kefarmasian							19.960.000	19.960.000,00	PT. Rotasi Milenial Abadi	Pembelian Persediaan Alkes & Obat-obatan
1.02.0.00.0.00.01.0059	RUMAH SAKIT UMUM DAERAH CENGKARENG	BLUD - Utang Belanja Barang Jasa BLUD	2.004.221	Penatalaksanaan Penyediaan Obat Dan Bahan Kefarmasian							14.739.342	14.739.342,00	PT. Sentra Asia Gemilang	Pembelian Persediaan Alkes & Obat-obatan
1.02.0.00.0.00.01.0059	RUMAH SAKIT UMUM DAERAH CENGKARENG	BLUD - Utang Belanja Barang Jasa BLUD	2.001.360	Peningkatan Layanan Umum Daerah							55.083.750	55.083.750,00	CV. Terlaksana Jaya	Pembelian Cetakan
1.02.0.00.0.00.01.0059	RUMAH SAKIT UMUM DAERAH CENGKARENG	BLUD - Utang Belanja Barang Jasa BLUD	2.004.221	Penatalaksanaan Penyediaan Obat Dan Bahan Kefarmasian							3.552.938	3.552.938,00	PT. Tri Sapta Jaya	Pembelian Persediaan Alkes & Obat-obatan
1.02.0.00.0.00.01.0059	RUMAH SAKIT UMUM DAERAH CENGKARENG	BLUD - Utang Belanja Barang Jasa BLUD	2.001.360	Peningkatan Layanan Umum Daerah							39.568.725	39.568.725,00	PT. Unilab Perdana	Program k3
1.02.0.00.0.00.01.0059	RUMAH SAKIT UMUM DAERAH CENGKARENG	BLUD - Utang Belanja Barang Jasa BLUD	2.004.221	Penatalaksanaan Penyediaan Obat Dan Bahan Kefarmasian							3.907.200	3.907.200,00	PT. Universal Star Multilink	Pembelian Persediaan Alkes & Obat-obatan
1.02.0.00.0.00.01.0059	RUMAH SAKIT UMUM DAERAH CENGKARENG	BLUD - Utang Belanja Barang Jasa BLUD	2.004.221	Penatalaksanaan Penyediaan Obat Dan Bahan Kefarmasian							16.795.355	16.795.355,00	PT. Vesta Mitra Mandiri	Pembelian Persediaan Alkes & Obat-obatan
1.02.0.00.0.00.01.0060	RUMAH SAKIT UMUM DAERAH PASAR REBO	BLUD - Utang Belanja Barang Jasa BLUD	2.005.312	Peningkatan Layanan Umum Daerah							36.558.275	36.558.275,00	MILLENNIUM PHARMACON INTERNATIONAL	Bahan Medis Habis Pakai
1.02.0.00.0.00.01.0060	RUMAH SAKIT UMUM DAERAH PASAR REBO	BLUD - Utang Belanja Barang Jasa BLUD	2.005.312	Peningkatan Layanan Umum Daerah							849.150	849.150,00	PANCARAYA KRISNAMANDIRI	Bahan Medis Habis Pakai
1.02.0.00.0.00.01.0060	RUMAH SAKIT UMUM DAERAH PASAR REBO	BLUD - Utang Belanja Barang Jasa BLUD	2.005.312	Peningkatan Layanan Umum Daerah							20.192.500	20.192.500,00	QUANTUM ESTAR INTERNATIONAL PT	Alat Tulis Kantor
1.02.0.00.0.00.01.0060	RUMAH SAKIT UMUM DAERAH PASAR REBO	BLUD - Utang Belanja Barang Jasa BLUD	2.005.312	Peningkatan Layanan Umum Daerah							26.718.125	26.718.125,00	SEKARGUNA MEDIKA	Pemeliharaan Alat Kesehatan
1.02.0.00.0.00.01.0060	RUMAH SAKIT UMUM DAERAH PASAR REBO	BLUD - Utang Belanja Barang Jasa BLUD	2.005.312	Peningkatan Layanan Umum Daerah							8.918.000	8.918.000,00	SONA INDAH CV	Pemeliharaan K3L
1.02.0.00.0.00.01.0060	RUMAH SAKIT UMUM DAERAH PASAR REBO	BLUD - Utang Belanja Barang Jasa BLUD	2.005.312	Peningkatan Layanan Umum Daerah							218.593.000	218.593.000,00	PERTAMINA PATRA NIAGAPT	BBM SOLAR
1.02.0.00.0.00.01.0060	RUMAH SAKIT UMUM DAERAH PASAR REBO	BLUD - Utang Belanja Barang Jasa BLUD	2.005.312	Peningkatan Layanan Umum Daerah							4.326.446.900	4.326.446.900,00		Akrud pembayaran remunerasi Pegawai Non ASN Bln Desember 2022 di bayarkan Bln Januari 2023
1.02.0.00.0.00.01.0060	RUMAH SAKIT UMUM DAERAH PASAR REBO	BLUD - Utang Belanja Barang Jasa BLUD	2.005.312	Peningkatan Layanan Umum Daerah							497.143.618	497.143.618,00		Kurang Bayar Remunerasi Ke 13 Pegawai Non ASN Tahun 2022
1.02.0.00.0.00.01.0062	RUMAH SAKIT KHUSUS DAERAH DUREN SAWIT	BLUD - Utang Belanja Barang Jasa BLUD	2.002.565	Peningkatan Layanan Umum Daerah							31.080.000	31.080.000,00	PT. MADESA SEJAHTERA UTAMA	BELANJA ALKES
1.02.0.00.0.00.01.0062	RUMAH SAKIT KHUSUS DAERAH DUREN SAWIT	BLUD - Utang Belanja Barang Jasa BLUD	2.002.565	Peningkatan Layanan Umum Daerah							7.421.904	7.421.904,00	PT. MILLENIUM PHARMACON INTERNATIONAL	BELANJA ALKES
1.02.0.00.0.00.01.0062	RUMAH SAKIT KHUSUS DAERAH DUREN SAWIT	BLUD - Utang Belanja Barang Jasa BLUD	2.002.565	Peningkatan Layanan Umum Daerah							3.443.000	3.443.000,00	PT. OXY MEDICA INDONESIA	BELANJA ALKES
1.02.0.00.0.00.01.0062	RUMAH SAKIT KHUSUS DAERAH DUREN SAWIT	BLUD - Utang Belanja Barang Jasa BLUD	2.002.565	Peningkatan Layanan Umum Daerah							151.858.327	151.858.327,00	PT. ANUGRAH ARGON MEDICA	BELANJA OBAT ALKESBHP LAB DAN BHP ALKES
1.02.0.00.0.00.01.0062	RUMAH SAKIT KHUSUS DAERAH DUREN SAWIT	BLUD - Utang Belanja Barang Jasa BLUD	2.002.565	Peningkatan Layanan Umum Daerah							4.144.004	4.144.004,00	PT. RAJAWALI NUSINDO	BELANJA OBAT
1.02.0.00.0.00.01.0062	RUMAH SAKIT KHUSUS DAERAH DUREN SAWIT	BLUD - Utang Belanja Barang Jasa BLUD	2.002.565	Peningkatan Layanan Umum Daerah							48.951.000	48.951.000,00	PT. SEJAHTERA KARYA MULIA	BELANJA ALKES
1.02.0.00.0.00.01.0062	RUMAH SAKIT KHUSUS DAERAH DUREN SAWIT	BLUD - Utang Belanja Barang Jasa BLUD	2.002.565	Peningkatan Layanan Umum Daerah							59.662.498	59.662.498,00	PT. SETIA GUNA MEDIKA	BELANJA BHP LAB
1.02.0.00.0.00.01.0062	RUMAH SAKIT KHUSUS DAERAH DUREN SAWIT	BLUD - Utang Belanja Barang Jasa BLUD	2.002.565	Peningkatan Layanan Umum Daerah							4.995.000	4.995.000,00	PT. TRANS BLOOD INDONESIA	BELANJA BHP LAB
1.02.0.00.0.00.01.0062	RUMAH SAKIT KHUSUS DAERAH DUREN SAWIT	BLUD - Utang Belanja Barang Jasa BLUD	2.002.565	Peningkatan Layanan Umum Daerah							7.809.000	7.809.000,00	PT. MUSTIKA DIPA LESTARI	BELANJA BAHAN BAKU
1.02.0.00.0.00.01.0062	RUMAH SAKIT KHUSUS DAERAH DUREN SAWIT	BLUD - Utang Belanja Barang Jasa BLUD	2.002.565	Peningkatan Layanan Umum Daerah							693.419.454	693.419.454,00	KSO PT. REMBIGA INDAH DAN PT. GUMBA SONDANG PRIMATAMA	BELANJA RENOVASI GEDUNG INDUK LANTAI 1 DAN 2
1.02.0.00.0.00.01.0062	RUMAH SAKIT KHUSUS DAERAH DUREN SAWIT	BLUD - Utang Belanja Barang Jasa BLUD	2.002.565	Peningkatan Layanan Umum Daerah							114.990.483	114.990.483,00	CV. GLOBAL TEKNIK	BELANJA SPAREPART
1.02.0.00.0.00.01.0062	RUMAH SAKIT KHUSUS DAERAH DUREN SAWIT	BLUD - Utang Belanja Barang Jasa BLUD	2.002.565	Peningkatan Layanan Umum Daerah							2.764.388.450	2.764.388.450,00		UTANG BELANJA BRANG JASA BLUD (PEGAWAI) TAHUN 2022 PER DESEMBER 2022
1.02.0.00.0.00.01.0062	RUMAH SAKIT KHUSUS DAERAH DUREN SAWIT	BLUD - Utang Belanja Barang Jasa BLUD	2.002.565	Peningkatan Layanan Umum Daerah							88.595.000	88.595.000,00		UTANG BELANJA BRANG JASA BLUD (PEGAWAI) TAHUN 2022 PER DESEMBER 2022
1.02.0.00.0.00.01.0062	RUMAH SAKIT KHUSUS DAERAH DUREN SAWIT	BLUD - Utang Belanja Barang Jasa BLUD	2.002.565	Peningkatan Layanan Umum Daerah							240.792.418	240.792.418,00		UTANG BELANJA BRANG JASA BLUD (PEGAWAI) TAHUN 2022 PER DESEMBER 2022

KODE SKPD	NAMA SKPD	JENIS UTANG BELANJA	KODE RSK	NAMA RSK	TOTAL UTANG AUDITED 2021	MUTASI/KOREKSI TAMBAH UTANG AUDITED 2021	MUTASI/KOREKSI KURANG UTANG AUDITED 2021	SALDO 2021 SETELAH KOREKSI	PEMBAYARAN UTANG 2021 S/D 31 DES 2022	SALDO UTANG 2021 PER 31 DES 2022	PENAMBAHAN UTANG DARI KEGIATAN 2022	SALDO UTANG PER 31 DES 2022	NAMA PIHAK KETIGA	KETERANGAN BARANG/JASA YANG DIPEROLEH
1	2	3	4	5	6	7	8	9 = 6 + 7 - 8	10	11 = 9 - 10	12	13 = 11 + 12	14	15
1.02.0.00.0.00.01.0062	RUMAH SAKIT KHUSUS DAERAH DUREN SAWIT	BLUD - Utang Belanja Barang Jasa BLUD	2.002.565	Peningkatan Layanan Umum Daerah							14.600.000	14.600.000,00		UTANG BELANJA BRANG JASA BLUD (PEGAWAI) TAHUN 2022 PER DESEMBER 2022
1.02.0.00.0.00.01.0062	RUMAH SAKIT KHUSUS DAERAH DUREN SAWIT	BLUD - Utang Belanja Barang Jasa BLUD	2.002.565	Peningkatan Layanan Umum Daerah							29.995.525	29.995.525,00		UTANG BELANJA BRANG JASA BLUD (PEGAWAI) TAHUN 2022 PER DESEMBER 2022
1.02.0.00.0.00.01.0063	RUMAH SAKIT UMUM DAERAH PASAR MINGGU	BLUD - Utang Belanja Barang Jasa BLUD	2.033.682	Peningkatan Layanan Umum Daerah							789.218.187	789.218.187,00	GOBEL DHARMA SARANA KARYA PT	MAKAN PASIEN & KARYAWAN
1.02.0.00.0.00.01.0063	RUMAH SAKIT UMUM DAERAH PASAR MINGGU	BLUD - Utang Belanja Barang Jasa BLUD	2.033.682	Peningkatan Layanan Umum Daerah							64.253.000	64.253.000,00	KOPERASI KONSUMEN KARYAWAN RSUD PASAR MINGGU	ART
1.02.0.00.0.00.01.0063	RUMAH SAKIT UMUM DAERAH PASAR MINGGU	BLUD - Utang Belanja Barang Jasa BLUD	2.033.682	Peningkatan Layanan Umum Daerah							63.980.560	63.980.560,00	PT. ABADINUSA USAHASEMESTA	LABORATORIUM
1.02.0.00.0.00.01.0063	RUMAH SAKIT UMUM DAERAH PASAR MINGGU	BLUD - Utang Belanja Barang Jasa BLUD	2.033.682	Peningkatan Layanan Umum Daerah							15.704.280	15.704.280,00	PT. AGARINDO BIOLOGICAL LABORATORY	LABORATORIUM
1.02.0.00.0.00.01.0063	RUMAH SAKIT UMUM DAERAH PASAR MINGGU	BLUD - Utang Belanja Barang Jasa BLUD	2.033.682	Peningkatan Layanan Umum Daerah							191.339.025	191.339.025,00	PT. AIRINDO SENTRA MEDIKA	INTERNET
1.02.0.00.0.00.01.0063	RUMAH SAKIT UMUM DAERAH PASAR MINGGU	BLUD - Utang Belanja Barang Jasa BLUD	2.033.682	Peningkatan Layanan Umum Daerah							17.482.500	17.482.500,00	PT. ANARA TRISAKTI MEDIKA	ALKES
1.02.0.00.0.00.01.0063	RUMAH SAKIT UMUM DAERAH PASAR MINGGU	BLUD - Utang Belanja Barang Jasa BLUD	2.033.682	Peningkatan Layanan Umum Daerah							261.661.587	261.661.587,00	PT. ANEKA GAS INDUSTRI	GAS
1.02.0.00.0.00.01.0063	RUMAH SAKIT UMUM DAERAH PASAR MINGGU	BLUD - Utang Belanja Barang Jasa BLUD	2.033.682	Peningkatan Layanan Umum Daerah							280.392.785	280.392.785,00	PT. ANEKA GAS INDUSTRI PULOGADUNG WILAYAH III	GAS
1.02.0.00.0.00.01.0063	RUMAH SAKIT UMUM DAERAH PASAR MINGGU	BLUD - Utang Belanja Barang Jasa BLUD	2.033.682	Peningkatan Layanan Umum Daerah							17.280.000	17.280.000,00	PT. ANEKA MEDIKA INDONESIA	ALKES
1.02.0.00.0.00.01.0063	RUMAH SAKIT UMUM DAERAH PASAR MINGGU	BLUD - Utang Belanja Barang Jasa BLUD	2.033.682	Peningkatan Layanan Umum Daerah							12.399.566	12.399.566,00	PT. ANTARMITRA SEMBADA	obat
1.02.0.00.0.00.01.0063	RUMAH SAKIT UMUM DAERAH PASAR MINGGU	BLUD - Utang Belanja Barang Jasa BLUD	2.033.682	Peningkatan Layanan Umum Daerah							46.700.776	46.700.776,00	PT. ANUGERAH PHARMINDO LESTARI	ALKES
1.02.0.00.0.00.01.0063	RUMAH SAKIT UMUM DAERAH PASAR MINGGU	BLUD - Utang Belanja Barang Jasa BLUD	2.033.682	Peningkatan Layanan Umum Daerah							189.233.370	189.233.370,00	PT. ANUGERAH PHARMINDO LESTARI	obat
1.02.0.00.0.00.01.0063	RUMAH SAKIT UMUM DAERAH PASAR MINGGU	BLUD - Utang Belanja Barang Jasa BLUD	2.033.682	Peningkatan Layanan Umum Daerah							331.876.520	331.876.520,00	PT. ANUGRAH ARGON MEDICA	ALKES
1.02.0.00.0.00.01.0063	RUMAH SAKIT UMUM DAERAH PASAR MINGGU	BLUD - Utang Belanja Barang Jasa BLUD	2.033.682	Peningkatan Layanan Umum Daerah							126.481.000	126.481.000,00	PT. ANUGRAH ARGON MEDICA	LABORATORIUM
1.02.0.00.0.00.01.0063	RUMAH SAKIT UMUM DAERAH PASAR MINGGU	BLUD - Utang Belanja Barang Jasa BLUD	2.033.682	Peningkatan Layanan Umum Daerah							208.436.672	208.436.672,00	PT. ANUGRAH ARGON MEDICA	obat
1.02.0.00.0.00.01.0063	RUMAH SAKIT UMUM DAERAH PASAR MINGGU	BLUD - Utang Belanja Barang Jasa BLUD	2.033.682	Peningkatan Layanan Umum Daerah							42.436.288	42.436.288,00	PT. ARDIA PERDANA INDONESIA	ALKES
1.02.0.00.0.00.01.0063	RUMAH SAKIT UMUM DAERAH PASAR MINGGU	BLUD - Utang Belanja Barang Jasa BLUD	2.033.682	Peningkatan Layanan Umum Daerah							35.646.000	35.646.000,00	PT. BARKODE	ATK
1.02.0.00.0.00.01.0063	RUMAH SAKIT UMUM DAERAH PASAR MINGGU	BLUD - Utang Belanja Barang Jasa BLUD	2.033.682	Peningkatan Layanan Umum Daerah							10.721.712	10.721.712,00	PT. BERCA NIAGA MEDIKA	PEMELIHARAAN ALKES
1.02.0.00.0.00.01.0063	RUMAH SAKIT UMUM DAERAH PASAR MINGGU	BLUD - Utang Belanja Barang Jasa BLUD	2.033.682	Peningkatan Layanan Umum Daerah							14.829.600	14.829.600,00	PT. BERCA NIAGA MEDIKA	ALKES
1.02.0.00.0.00.01.0063	RUMAH SAKIT UMUM DAERAH PASAR MINGGU	BLUD - Utang Belanja Barang Jasa BLUD	2.033.682	Peningkatan Layanan Umum Daerah							150.174.110	150.174.110,00	PT. BINA ARTHA SEMESTA	ALKES
1.02.0.00.0.00.01.0063	RUMAH SAKIT UMUM DAERAH PASAR MINGGU	BLUD - Utang Belanja Barang Jasa BLUD	2.033.682	Peningkatan Layanan Umum Daerah							40.937.685	40.937.685,00	PT. BINA SAN PRIMA	obat
1.02.0.00.0.00.01.0063	RUMAH SAKIT UMUM DAERAH PASAR MINGGU	BLUD - Utang Belanja Barang Jasa BLUD	2.033.682	Peningkatan Layanan Umum Daerah							4.928.400	4.928.400,00	PT. BINA SUKSES MEDIKA	ALKES
1.02.0.00.0.00.01.0063	RUMAH SAKIT UMUM DAERAH PASAR MINGGU	BLUD - Utang Belanja Barang Jasa BLUD	2.033.682	Peningkatan Layanan Umum Daerah							5.100.000	5.100.000,00	PT. BINABAKTI NIAGAPERKASA	ALKES
1.02.0.00.0.00.01.0063	RUMAH SAKIT UMUM DAERAH PASAR MINGGU	BLUD - Utang Belanja Barang Jasa BLUD	2.033.682	Peningkatan Layanan Umum Daerah							1.290.000	1.290.000,00	PT. BRATACO	ALKES
1.02.0.00.0.00.01.0063	RUMAH SAKIT UMUM DAERAH PASAR MINGGU	BLUD - Utang Belanja Barang Jasa BLUD	2.033.682	Peningkatan Layanan Umum Daerah							900.000	900.000,00	PT. BRATACO	obat
1.02.0.00.0.00.01.0063	RUMAH SAKIT UMUM DAERAH PASAR MINGGU	BLUD - Utang Belanja Barang Jasa BLUD	2.033.682	Peningkatan Layanan Umum Daerah							145.643.400	145.643.400,00	PT. BWANAKERTA SARANA MEDIKA	LINEN
1.02.0.00.0.00.01.0063	RUMAH SAKIT UMUM DAERAH PASAR MINGGU	BLUD - Utang Belanja Barang Jasa BLUD	2.033.682	Peningkatan Layanan Umum Daerah							3.307.800	3.307.800,00	PT. CAHAYA TIGA BINTANG ABADI	ALKES
1.02.0.00.0.00.01.0063	RUMAH SAKIT UMUM DAERAH PASAR MINGGU	BLUD - Utang Belanja Barang Jasa BLUD	2.033.682	Peningkatan Layanan Umum Daerah							3.379.950	3.379.950,00	PT. CIPTA MEDIKA INDONESIA	ALKES
1.02.0.00.0.00.01.0063	RUMAH SAKIT UMUM DAERAH PASAR MINGGU	BLUD - Utang Belanja Barang Jasa BLUD	2.033.682	Peningkatan Layanan Umum Daerah							3.651.900	3.651.900,00	PT. DAYA MUDA AGUNG	obat
1.02.0.00.0.00.01.0063	RUMAH SAKIT UMUM DAERAH PASAR MINGGU	BLUD - Utang Belanja Barang Jasa BLUD	2.033.682	Peningkatan Layanan Umum Daerah							24.131.400	24.131.400,00	PT. DELVI PRIMATAMA	ALKES
1.02.0.00.0.00.01.0063	RUMAH SAKIT UMUM DAERAH PASAR MINGGU	BLUD - Utang Belanja Barang Jasa BLUD	2.033.682	Peningkatan Layanan Umum Daerah							21.400.800	21.400.800,00	PT. DIASTIKA BIOTEKINDO	LABORATORIUM
1.02.0.00.0.00.01.0063	RUMAH SAKIT UMUM DAERAH PASAR MINGGU	BLUD - Utang Belanja Barang Jasa BLUD	2.033.682	Peningkatan Layanan Umum Daerah							10.483.950	10.483.950,00	PT. DISTRIVERSA BUANA MAS	obat
1.02.0.00.0.00.01.0063	RUMAH SAKIT UMUM DAERAH PASAR MINGGU	BLUD - Utang Belanja Barang Jasa BLUD	2.033.682	Peningkatan Layanan Umum Daerah							276.850.374	276.850.374,00	PT. DOS NI ROHA	ALKES
1.02.0.00.0.00.01.0063	RUMAH SAKIT UMUM DAERAH PASAR MINGGU	BLUD - Utang Belanja Barang Jasa BLUD	2.033.682	Peningkatan Layanan Umum Daerah							41.400.000	41.400.000,00	PT. DOS NI ROHA	obat
1.02.0.00.0.00.01.0063	RUMAH SAKIT UMUM DAERAH PASAR MINGGU	BLUD - Utang Belanja Barang Jasa BLUD	2.033.682	Peningkatan Layanan Umum Daerah							22.043.000	22.043.000,00	PT. DWIASRI GRAHA	ALKES

KODE SKPD	NAMA SKPD	JENIS UTANG BELANJA	KODE RSK	NAMA RSK	TOTAL UTANG AUDITED 2021	MUTASI/KOREKSI TAMBAH UTANG AUDITED 2021	MUTASI/KOREKSI KURANG UTANG AUDITED 2021	SALDO 2021 SETELAH KOREKSI	PEMBAYARAN UTANG 2021 S/D 31 DES 2022	SALDO UTANG 2021 PER 31 DES 2022	PENAMBAHAN UTANG DARI KEGIATAN 2022	SALDO UTANG PER 31 DES 2022	NAMA PIHAK KETIGA	KETERANGAN BARANG/JASA YANG DIPEROLEH
1	2	3	4	5	6	7	8	9 = 6 + 7 - 8	10	11 = 9 - 10	12	13 = 11+12	14	15
1.02.0.00.0.00.01.0063	RUMAH SAKIT UMUM DAERAH PASAR MINGGU	BLUD - Utang Belanja Barang Jasa BLUD	2.033.682	Peningkatan Layanan Umum Daerah							348.091.954	348.091.954,00	PT. ENSEVAL PUTERA MEGATRADING TBK	ALKES
1.02.0.00.0.00.01.0063	RUMAH SAKIT UMUM DAERAH PASAR MINGGU	BLUD - Utang Belanja Barang Jasa BLUD	2.033.682	Peningkatan Layanan Umum Daerah							96.847.925	96.847.925,00	PT. ENSEVAL PUTERA MEGATRADING TBK	obat
1.02.0.00.0.00.01.0063	RUMAH SAKIT UMUM DAERAH PASAR MINGGU	BLUD - Utang Belanja Barang Jasa BLUD	2.033.682	Peningkatan Layanan Umum Daerah							52.688.095	52.688.095,00	PT. ERA MAJU SEJAHTERA	LABORATORIUM
1.02.0.00.0.00.01.0063	RUMAH SAKIT UMUM DAERAH PASAR MINGGU	BLUD - Utang Belanja Barang Jasa BLUD	2.033.682	Peningkatan Layanan Umum Daerah							2.958.504	2.958.504,00	PT. EUREKA SUKSES ABADI	ALKES
1.02.0.00.0.00.01.0063	RUMAH SAKIT UMUM DAERAH PASAR MINGGU	BLUD - Utang Belanja Barang Jasa BLUD	2.033.682	Peningkatan Layanan Umum Daerah							3.036.960	3.036.960,00	PT. FADJAR ALFA MANDIRI	ALKES
1.02.0.00.0.00.01.0063	RUMAH SAKIT UMUM DAERAH PASAR MINGGU	BLUD - Utang Belanja Barang Jasa BLUD	2.033.682	Peningkatan Layanan Umum Daerah							357.512.875	357.512.875,00	PT. FOKUS KELUARGA SEHAT	LABORATORIUM
1.02.0.00.0.00.01.0063	RUMAH SAKIT UMUM DAERAH PASAR MINGGU	BLUD - Utang Belanja Barang Jasa BLUD	2.033.682	Peningkatan Layanan Umum Daerah							5.005.000	5.005.000,00	PT. GENBODY INDONESIA SEJAHTERA	LABORATORIUM
1.02.0.00.0.00.01.0063	RUMAH SAKIT UMUM DAERAH PASAR MINGGU	BLUD - Utang Belanja Barang Jasa BLUD	2.033.682	Peningkatan Layanan Umum Daerah							1.970.000	1.970.000,00	PT. INDOFARMA GLOBAL MEDIKA	LABORATORIUM
1.02.0.00.0.00.01.0063	RUMAH SAKIT UMUM DAERAH PASAR MINGGU	BLUD - Utang Belanja Barang Jasa BLUD	2.033.682	Peningkatan Layanan Umum Daerah							39.445.800	39.445.800,00	PT. INTERGASTRA NUSANTARA	ALKES
1.02.0.00.0.00.01.0063	RUMAH SAKIT UMUM DAERAH PASAR MINGGU	BLUD - Utang Belanja Barang Jasa BLUD	2.033.682	Peningkatan Layanan Umum Daerah							14.465.520	14.465.520,00	PT. INTERGASTRA NUSANTARA	PEMELIHARAAN GEDUNG
1.02.0.00.0.00.01.0063	RUMAH SAKIT UMUM DAERAH PASAR MINGGU	BLUD - Utang Belanja Barang Jasa BLUD	2.033.682	Peningkatan Layanan Umum Daerah							71.635.220	71.635.220,00	PT. INTIMEDIKA PUSPA INDAH	ALKES
1.02.0.00.0.00.01.0063	RUMAH SAKIT UMUM DAERAH PASAR MINGGU	BLUD - Utang Belanja Barang Jasa BLUD	2.033.682	Peningkatan Layanan Umum Daerah							269.941.481	269.941.481,00	PT. INTISUMBER HASIL SEMPURNA GLOBAL	ALKES
1.02.0.00.0.00.01.0063	RUMAH SAKIT UMUM DAERAH PASAR MINGGU	BLUD - Utang Belanja Barang Jasa BLUD	2.033.682	Peningkatan Layanan Umum Daerah							93.750.600	93.750.600,00	PT. KARINDO ALKESTRON	ALKES
1.02.0.00.0.00.01.0063	RUMAH SAKIT UMUM DAERAH PASAR MINGGU	BLUD - Utang Belanja Barang Jasa BLUD	2.033.682	Peningkatan Layanan Umum Daerah							14.318.100	14.318.100,00	PT. KEBAYORAN PHARMA	obat
1.02.0.00.0.00.01.0063	RUMAH SAKIT UMUM DAERAH PASAR MINGGU	BLUD - Utang Belanja Barang Jasa BLUD	2.033.682	Peningkatan Layanan Umum Daerah							70.950.172	70.950.172,00	PT. KIMIA FARMA (CAB. JAKARTA 3)	OBAT
1.02.0.00.0.00.01.0063	RUMAH SAKIT UMUM DAERAH PASAR MINGGU	BLUD - Utang Belanja Barang Jasa BLUD	2.033.682	Peningkatan Layanan Umum Daerah							2.010.000	2.010.000,00	PT. LABORA MANDIRI INDO PRATAMA	ALKES
1.02.0.00.0.00.01.0063	RUMAH SAKIT UMUM DAERAH PASAR MINGGU	BLUD - Utang Belanja Barang Jasa BLUD	2.033.682	Peningkatan Layanan Umum Daerah							95.410.150	95.410.150,00	PT. LAWSIM ZECHA	OBAT
1.02.0.00.0.00.01.0063	RUMAH SAKIT UMUM DAERAH PASAR MINGGU	BLUD - Utang Belanja Barang Jasa BLUD	2.033.682	Peningkatan Layanan Umum Daerah							70.416.000	70.416.000,00	PT. MADESA SEJAHTERA UTAMA	ALKES
1.02.0.00.0.00.01.0063	RUMAH SAKIT UMUM DAERAH PASAR MINGGU	BLUD - Utang Belanja Barang Jasa BLUD	2.033.682	Peningkatan Layanan Umum Daerah							74.978.200	74.978.200,00	PT. MEGAH MEDIKA PHARMA	ALKES
1.02.0.00.0.00.01.0063	RUMAH SAKIT UMUM DAERAH PASAR MINGGU	BLUD - Utang Belanja Barang Jasa BLUD	2.033.682	Peningkatan Layanan Umum Daerah							13.764.847	13.764.847,00	PT. MENSA BINA SUKSES	ALKES
1.02.0.00.0.00.01.0063	RUMAH SAKIT UMUM DAERAH PASAR MINGGU	BLUD - Utang Belanja Barang Jasa BLUD	2.033.682	Peningkatan Layanan Umum Daerah							678.847.322	678.847.322,00	PT. MERAPI UTAMA PHARMA	obat
1.02.0.00.0.00.01.0063	RUMAH SAKIT UMUM DAERAH PASAR MINGGU	BLUD - Utang Belanja Barang Jasa BLUD	2.033.682	Peningkatan Layanan Umum Daerah							62.733.938	62.733.938,00	PT. MIDIF FARMA	LABORATORIUM
1.02.0.00.0.00.01.0063	RUMAH SAKIT UMUM DAERAH PASAR MINGGU	BLUD - Utang Belanja Barang Jasa BLUD	2.033.682	Peningkatan Layanan Umum Daerah							211.676.812	211.676.812,00	PT. MILLENIUM PHARMACON INTERNATIONAL	ALKES
1.02.0.00.0.00.01.0063	RUMAH SAKIT UMUM DAERAH PASAR MINGGU	BLUD - Utang Belanja Barang Jasa BLUD	2.033.682	Peningkatan Layanan Umum Daerah							45.250.000	45.250.000,00	PT. MILLENIUM PHARMACON INTERNATIONAL	obat
1.02.0.00.0.00.01.0063	RUMAH SAKIT UMUM DAERAH PASAR MINGGU	BLUD - Utang Belanja Barang Jasa BLUD	2.033.682	Peningkatan Layanan Umum Daerah							27.306.000	27.306.000,00	PT. MITRA FAJAR SELARAS	ALKES
1.02.0.00.0.00.01.0063	RUMAH SAKIT UMUM DAERAH PASAR MINGGU	BLUD - Utang Belanja Barang Jasa BLUD	2.033.682	Peningkatan Layanan Umum Daerah							51.399.500	51.399.500,00	PT. MITRAPRIMA LESTARI	ALKES
1.02.0.00.0.00.01.0063	RUMAH SAKIT UMUM DAERAH PASAR MINGGU	BLUD - Utang Belanja Barang Jasa BLUD	2.033.682	Peningkatan Layanan Umum Daerah							447.027	447.027,00	PT. MULTI MEDIKA RAYA	ALKES
1.02.0.00.0.00.01.0063	RUMAH SAKIT UMUM DAERAH PASAR MINGGU	BLUD - Utang Belanja Barang Jasa BLUD	2.033.682	Peningkatan Layanan Umum Daerah							7.130.244	7.130.244,00	PT. NORMA DIAGNOSTIKA INDONESIA	LABORATORIUM
1.02.0.00.0.00.01.0063	RUMAH SAKIT UMUM DAERAH PASAR MINGGU	BLUD - Utang Belanja Barang Jasa BLUD	2.033.682	Peningkatan Layanan Umum Daerah							105.787.030	105.787.030,00	PT. OPHTHALINDO JAYA MANDIRI	ALKES
1.02.0.00.0.00.01.0063	RUMAH SAKIT UMUM DAERAH PASAR MINGGU	BLUD - Utang Belanja Barang Jasa BLUD	2.033.682	Peningkatan Layanan Umum Daerah							154.273.350	154.273.350,00	PT. PANCA PERSADA MEDIKA	ALKES
1.02.0.00.0.00.01.0063	RUMAH SAKIT UMUM DAERAH PASAR MINGGU	BLUD - Utang Belanja Barang Jasa BLUD	2.033.682	Peningkatan Layanan Umum Daerah							410.790.316	410.790.316,00	PT. PARIT PADANG GLOBAL	ALKES
1.02.0.00.0.00.01.0063	RUMAH SAKIT UMUM DAERAH PASAR MINGGU	BLUD - Utang Belanja Barang Jasa BLUD	2.033.682	Peningkatan Layanan Umum Daerah							167.869.748	167.869.748,00	PT. PARIT PADANG GLOBAL	obat
1.02.0.00.0.00.01.0063	RUMAH SAKIT UMUM DAERAH PASAR MINGGU	BLUD - Utang Belanja Barang Jasa BLUD	2.033.682	Peningkatan Layanan Umum Daerah							14.481.528	14.481.528,00	PT. PENTA VALENT	obat
1.02.0.00.0.00.01.0063	RUMAH SAKIT UMUM DAERAH PASAR MINGGU	BLUD - Utang Belanja Barang Jasa BLUD	2.033.682	Peningkatan Layanan Umum Daerah							36.564.449	36.564.449,00	PT. PERDAGANGAN FARMASI NITRA	ALKES
1.02.0.00.0.00.01.0063	RUMAH SAKIT UMUM DAERAH PASAR MINGGU	BLUD - Utang Belanja Barang Jasa BLUD	2.033.682	Peningkatan Layanan Umum Daerah							43.845.000	43.845.000,00	PT. PETAN DAYA MEDIKA	ALKES

KODE SKPD	NAMA SKPD	JENIS UTANG BELANJA	KODE RSK	NAMA RSK	TOTAL UTANG AUDITED 2021	MUTASI/KOREKSI TAMBAH UTANG AUDITED 2021	MUTASI/KOREKSI KURANG UTANG AUDITED 2021	SALDO 2021 SETELAH KOREKSI	PEMBAYARAN UTANG 2021 S/D 31 DES 2022	SALDO UTANG 2021 PER 31 DES 2022	PENAMBAHAN UTANG DARI KEGIATAN 2022	SALDO UTANG PER 31 DES 2022	NAMA PIHAK KETIGA	KETERANGAN BARANG/JASA YANG DIPEROLEH
1	2	3	4	5	6	7	8	9 = 6 + 7 - 8	10	11 = 9 - 10	12	13 = 11 + 12	14	15
1.02.0.00.0.00.01.0063	RUMAH SAKIT UMUM DAERAH PASAR MINGGU	BLUD - Utang Belanja Barang Jasa BLUD	2.033.682	Peningkatan Layanan Umum Daerah							16.859.790	16.859.790,00	PT. PILLAR HARMONY	LABORATORIUM
1.02.0.00.0.00.01.0063	RUMAH SAKIT UMUM DAERAH PASAR MINGGU	BLUD - Utang Belanja Barang Jasa BLUD	2.033.682	Peningkatan Layanan Umum Daerah							89.163.083	89.163.083,00	PT. PRIMA HEALTH CARE	ALKES
1.02.0.00.0.00.01.0063	RUMAH SAKIT UMUM DAERAH PASAR MINGGU	BLUD - Utang Belanja Barang Jasa BLUD	2.033.682	Peningkatan Layanan Umum Daerah							18.455.000	18.455.000,00	PT. PRIMAJAYA PUTRA MANDIRI	ALKES
1.02.0.00.0.00.01.0063	RUMAH SAKIT UMUM DAERAH PASAR MINGGU	BLUD - Utang Belanja Barang Jasa BLUD	2.033.682	Peningkatan Layanan Umum Daerah							12.831.600	12.831.600,00	PT. QAWLAN SADIDAN	CETAKAN
1.02.0.00.0.00.01.0063	RUMAH SAKIT UMUM DAERAH PASAR MINGGU	BLUD - Utang Belanja Barang Jasa BLUD	2.033.682	Peningkatan Layanan Umum Daerah							13.381.040	13.381.040,00	PT. RAJAWALI NUSINDO CABANG JAKARTA II	ALKES
1.02.0.00.0.00.01.0063	RUMAH SAKIT UMUM DAERAH PASAR MINGGU	BLUD - Utang Belanja Barang Jasa BLUD	2.033.682	Peningkatan Layanan Umum Daerah							93.326.054	93.326.054,00	PT. RAJAWALI NUSINDO CABANG JAKARTA II	LABORATORIUM
1.02.0.00.0.00.01.0063	RUMAH SAKIT UMUM DAERAH PASAR MINGGU	BLUD - Utang Belanja Barang Jasa BLUD	2.033.682	Peningkatan Layanan Umum Daerah							75.576.015	75.576.015,00	PT. SABA INDOMEDIKA	LABORATORIUM
1.02.0.00.0.00.01.0063	RUMAH SAKIT UMUM DAERAH PASAR MINGGU	BLUD - Utang Belanja Barang Jasa BLUD	2.033.682	Peningkatan Layanan Umum Daerah							35.440.000	35.440.000,00	PT. SAFIRA DWI PHARMA	ALKES
1.02.0.00.0.00.01.0063	RUMAH SAKIT UMUM DAERAH PASAR MINGGU	BLUD - Utang Belanja Barang Jasa BLUD	2.033.682	Peningkatan Layanan Umum Daerah							8.071.865	8.071.865,00	PT. SAMUDRA BERKAT CHEMINDO	LABORATORIUM
1.02.0.00.0.00.01.0063	RUMAH SAKIT UMUM DAERAH PASAR MINGGU	BLUD - Utang Belanja Barang Jasa BLUD	2.033.682	Peningkatan Layanan Umum Daerah							21.000.000	21.000.000,00	PT. SATYA WIRA MANDIRI	ALKES
1.02.0.00.0.00.01.0063	RUMAH SAKIT UMUM DAERAH PASAR MINGGU	BLUD - Utang Belanja Barang Jasa BLUD	2.033.682	Peningkatan Layanan Umum Daerah							4.280.000	4.280.000,00	PT. SEGARA HUSADA MANDIRI	LABORATORIUM
1.02.0.00.0.00.01.0063	RUMAH SAKIT UMUM DAERAH PASAR MINGGU	BLUD - Utang Belanja Barang Jasa BLUD	2.033.682	Peningkatan Layanan Umum Daerah							71.940.441	71.940.441,00	PT. SEJAHTERA KARYA MULIA	ALKES
1.02.0.00.0.00.01.0063	RUMAH SAKIT UMUM DAERAH PASAR MINGGU	BLUD - Utang Belanja Barang Jasa BLUD	2.033.682	Peningkatan Layanan Umum Daerah							2.477.250	2.477.250,00	PT. SEKARGUNA MEDIKA	ALKES
1.02.0.00.0.00.01.0063	RUMAH SAKIT UMUM DAERAH PASAR MINGGU	BLUD - Utang Belanja Barang Jasa BLUD	2.033.682	Peningkatan Layanan Umum Daerah							1.949.200	1.949.200,00	PT. SENTRA ASIA GEMILANG	ALKES
1.02.0.00.0.00.01.0063	RUMAH SAKIT UMUM DAERAH PASAR MINGGU	BLUD - Utang Belanja Barang Jasa BLUD	2.033.682	Peningkatan Layanan Umum Daerah							1.096.680	1.096.680,00	PT. SENTRA ASIA GEMILANG	LABORATORIUM
1.02.0.00.0.00.01.0063	RUMAH SAKIT UMUM DAERAH PASAR MINGGU	BLUD - Utang Belanja Barang Jasa BLUD	2.033.682	Peningkatan Layanan Umum Daerah							307.480.125	307.480.125,00	PT. SIGMA KARSA MAGNA	ALKES
1.02.0.00.0.00.01.0063	RUMAH SAKIT UMUM DAERAH PASAR MINGGU	BLUD - Utang Belanja Barang Jasa BLUD	2.033.682	Peningkatan Layanan Umum Daerah							208.414.000	208.414.000,00	PT. SINAR ALAM RIZQI	ALKES
1.02.0.00.0.00.01.0063	RUMAH SAKIT UMUM DAERAH PASAR MINGGU	BLUD - Utang Belanja Barang Jasa BLUD	2.033.682	Peningkatan Layanan Umum Daerah							127.449.756	127.449.756,00	PT. SINAR RODA UTAMA	ALKES
1.02.0.00.0.00.01.0063	RUMAH SAKIT UMUM DAERAH PASAR MINGGU	BLUD - Utang Belanja Barang Jasa BLUD	2.033.682	Peningkatan Layanan Umum Daerah							1.467.673	1.467.673,00	PT. SINERGI MEDIKA UTAMA	ALKES
1.02.0.00.0.00.01.0063	RUMAH SAKIT UMUM DAERAH PASAR MINGGU	BLUD - Utang Belanja Barang Jasa BLUD	2.033.682	Peningkatan Layanan Umum Daerah							9.896.100	9.896.100,00	PT. SUMBER MITRA RAMOTHY	ALKES
1.02.0.00.0.00.01.0063	RUMAH SAKIT UMUM DAERAH PASAR MINGGU	BLUD - Utang Belanja Barang Jasa BLUD	2.033.682	Peningkatan Layanan Umum Daerah							18.610.000	18.610.000,00	PT. SURGIKA ALKESINDO	ALKES
1.02.0.00.0.00.01.0063	RUMAH SAKIT UMUM DAERAH PASAR MINGGU	BLUD - Utang Belanja Barang Jasa BLUD	2.033.682	Peningkatan Layanan Umum Daerah							29.781.788	29.781.788,00	PT. SURGIKA ALKESINDO	PEMELIHARAAN ALKES
1.02.0.00.0.00.01.0063	RUMAH SAKIT UMUM DAERAH PASAR MINGGU	BLUD - Utang Belanja Barang Jasa BLUD	2.033.682	Peningkatan Layanan Umum Daerah							131.393.105	131.393.105,00	PT. TAWADA HEALTHCARE	ALKES
1.02.0.00.0.00.01.0063	RUMAH SAKIT UMUM DAERAH PASAR MINGGU	BLUD - Utang Belanja Barang Jasa BLUD	2.033.682	Peningkatan Layanan Umum Daerah							213.361.260	213.361.260,00	PT. TAWADA HEALTHCARE	LABORATORIUM
1.02.0.00.0.00.01.0063	RUMAH SAKIT UMUM DAERAH PASAR MINGGU	BLUD - Utang Belanja Barang Jasa BLUD	2.033.682	Peningkatan Layanan Umum Daerah							1.833.000	1.833.000,00	PT. THOMASONG NIRMALA	ALKES
1.02.0.00.0.00.01.0063	RUMAH SAKIT UMUM DAERAH PASAR MINGGU	BLUD - Utang Belanja Barang Jasa BLUD	2.033.682	Peningkatan Layanan Umum Daerah							2.013.998	2.013.998,00	PT. TIARA KENCANA	ALKES
1.02.0.00.0.00.01.0063	RUMAH SAKIT UMUM DAERAH PASAR MINGGU	BLUD - Utang Belanja Barang Jasa BLUD	2.033.682	Peningkatan Layanan Umum Daerah							72.587.317	72.587.317,00	PT. TIARA KENCANA	obat
1.02.0.00.0.00.01.0063	RUMAH SAKIT UMUM DAERAH PASAR MINGGU	BLUD - Utang Belanja Barang Jasa BLUD	2.033.682	Peningkatan Layanan Umum Daerah							17.049.600	17.049.600,00	PT. TRANS BLOOD INDONESIA	ALKES
1.02.0.00.0.00.01.0063	RUMAH SAKIT UMUM DAERAH PASAR MINGGU	BLUD - Utang Belanja Barang Jasa BLUD	2.033.682	Peningkatan Layanan Umum Daerah							60.872.400	60.872.400,00	PT. TRANS BLOOD INDONESIA	LABORATORIUM
1.02.0.00.0.00.01.0063	RUMAH SAKIT UMUM DAERAH PASAR MINGGU	BLUD - Utang Belanja Barang Jasa BLUD	2.033.682	Peningkatan Layanan Umum Daerah							15.255.279	15.255.279,00	PT. TRANSMEDIC INDONESIA	ALKES
1.02.0.00.0.00.01.0063	RUMAH SAKIT UMUM DAERAH PASAR MINGGU	BLUD - Utang Belanja Barang Jasa BLUD	2.033.682	Peningkatan Layanan Umum Daerah							2.646.240	2.646.240,00	PT. UNITED DICO CITAS	obat
1.02.0.00.0.00.01.0063	RUMAH SAKIT UMUM DAERAH PASAR MINGGU	BLUD - Utang Belanja Barang Jasa BLUD	2.033.682	Peningkatan Layanan Umum Daerah							683.760	683.760,00	PT. UNIVERSAL STAR MULTILINK	ALKES
1.02.0.00.0.00.01.0063	RUMAH SAKIT UMUM DAERAH PASAR MINGGU	BLUD - Utang Belanja Barang Jasa BLUD	2.033.682	Peningkatan Layanan Umum Daerah							1.358.640	1.358.640,00	PT. VANTAGEBIO SCIENTIFIC SOLUTION	LABORATORIUM
1.02.0.00.0.00.01.0063	RUMAH SAKIT UMUM DAERAH PASAR MINGGU	BLUD - Utang Belanja Barang Jasa BLUD	2.033.682	Peningkatan Layanan Umum Daerah							7.104.000	7.104.000,00	PT. WICAKSANA OVERSEAS INTERNATIONAL TBK	ALKES
1.02.0.00.0.00.01.0063	RUMAH SAKIT UMUM DAERAH PASAR MINGGU	BLUD - Utang Belanja Barang Jasa BLUD	2.033.682	Peningkatan Layanan Umum Daerah							13.795.779	13.795.779,00	PT. OASIS WATERS INTERNATIONAL	MAKAN PASIEN & KARYAWAN
1.02.0.00.0.00.01.0063	RUMAH SAKIT UMUM DAERAH PASAR MINGGU	BLUD - Utang Belanja Barang Jasa BLUD	2.033.682	Peningkatan Layanan Umum Daerah							4.500.000	4.500.000,00	Rezky Ananda	Honorarium Narasumber Bimbingan Teknis Manajemen Risiko 22 - 27 Desember 2022
1.02.0.00.0.00.01.0063	RUMAH SAKIT UMUM DAERAH PASAR MINGGU	BLUD - Utang Belanja Barang Jasa BLUD	2.033.682	Peningkatan Layanan Umum Daerah							2.700.000	2.700.000,00	Bambang Puji	Honorarium Narasumber Bimbingan Teknis Manajemen Risiko 22 - 27 Desember 2022
1.02.0.00.0.00.01.0063	RUMAH SAKIT UMUM DAERAH PASAR MINGGU	BLUD - Utang Belanja Barang Jasa BLUD	2.033.682	Peningkatan Layanan Umum Daerah							2.700.000	2.700.000,00	Andhika Ramanda	Honorarium Narasumber Bimbingan Teknis Manajemen Risiko 22 - 27 Desember 2022
1.02.0.00.0.00.01.0063	RUMAH SAKIT UMUM DAERAH PASAR MINGGU	BLUD - Utang Belanja Barang Jasa BLUD	2.033.682	Peningkatan Layanan Umum Daerah							9.000.000	9.000.000,00	DRA Herna Herawaty	Honorarium Narasumber Bimbingan Teknis Manajemen Risiko 22 - 27 Desember 2022
1.02.0.00.0.00.01.0063	RUMAH SAKIT UMUM DAERAH PASAR MINGGU	BLUD - Utang Belanja Barang Jasa BLUD	2.033.682	Peningkatan Layanan Umum Daerah							8.100.000	8.100.000,00	AY AY Siti Aisyach	Honorarium Narasumber Bimbingan Teknis Manajemen Risiko 22 - 27 Desember 2022

KODE SKPD	NAMA SKPD	JENIS UTANG BELANJA	KODE RSK	NAMA RSK	TOTAL UTANG AUDITED 2021	MUTASI/KOREKSI TAMBAH UTANG AUDITED 2021	MUTASI/KOREKSI KURANG UTANG AUDITED 2021	SALDO 2021 SETELAH KOREKSI	PEMBAYARAN UTANG 31 DES 2022	SALDO UTANG 2021 PER 31 DES 2022	PENAMBAHAN UTANG DARI KEGIATAN 2022	SALDO UTANG PER 31 DES 2022	NAMA PIHAK KETIGA	KETERANGAN BARANG/JASA YANG DIPEROLEH
1	2	3	4	5	6	7	8	9 = 6 + 7 - 8	10	11 = 9 - 10	12	13 = 11+12	14	15
1.02.0.00.0.00.01.0063	RUMAH SAKIT UMUM DAERAH PASAR MINGGU	BLUD - Utang Belanja Barang Jasa BLUD	2.033.682	Peningkatan Layanan Umum Daerah							1.800.000	1.800.000,00	Samono	Honorarium Narasumber Bimbingan Teknis Manajemen Risiko 22 - 27 Desember 2022
1.02.0.00.0.00.01.0063	RUMAH SAKIT UMUM DAERAH PASAR MINGGU	BLUD - Utang Belanja Barang Jasa BLUD	2.033.682	Peningkatan Layanan Umum Daerah							540.257.240	540.257.240,00	PT. PLN	Pembayaran Rekening Listrik Bulan Desember 2022
1.02.0.00.0.00.01.0063	RUMAH SAKIT UMUM DAERAH PASAR MINGGU	BLUD - Utang Belanja Barang Jasa BLUD	2.033.682	Peningkatan Layanan Umum Daerah							8.468.500	8.468.500,00	Arief Widiyanto	Penggantian Biaya Scan asbuild drawing arsitektur dan struktur gedung untuk pengurusan SLF
1.02.0.00.0.00.01.0063	RUMAH SAKIT UMUM DAERAH PASAR MINGGU	BLUD - Utang Belanja Barang Jasa BLUD	2.033.682	Peningkatan Layanan Umum Daerah							166.841.023	166.841.023,00	BPJS KESEHATAN	Biaya BPJS Kesehatan Pemberi Kerja bulan Desember 2022 (Non PNS)
1.02.0.00.0.00.01.0063	RUMAH SAKIT UMUM DAERAH PASAR MINGGU	BLUD - Utang Belanja Barang Jasa BLUD	2.033.682	Peningkatan Layanan Umum Daerah							40.152.089	40.152.089,00	BPJS KESEHATAN	Biaya BPJS Kesehatan Pemberi Kerja bulan Desember 2022 (PJLP Kebersihan)
1.02.0.00.0.00.01.0063	RUMAH SAKIT UMUM DAERAH PASAR MINGGU	BLUD - Utang Belanja Barang Jasa BLUD	2.033.682	Peningkatan Layanan Umum Daerah							22.048.835	22.048.835,00	BPJS KESEHATAN	Biaya BPJS Kesehatan Pemberi Kerja bulan Desember 2022 (PJLP Security)
1.02.0.00.0.00.01.0063	RUMAH SAKIT UMUM DAERAH PASAR MINGGU	BLUD - Utang Belanja Barang Jasa BLUD	2.033.682	Peningkatan Layanan Umum Daerah							258.836.002	258.836.002,00	BPJS KETENAGAKERJAAN	Biaya BPJS Ketenagakerjaan Pemberi Kerja bulan Desember 2022 (Non PNS)
1.02.0.00.0.00.01.0063	RUMAH SAKIT UMUM DAERAH PASAR MINGGU	BLUD - Utang Belanja Barang Jasa BLUD	2.033.682	Peningkatan Layanan Umum Daerah							10.219.040	10.219.040,00	BPJS KETENAGAKERJAAN	Biaya BPJS Ketenagakerjaan Pemberi Kerja bulan Desember 2022 (PJLP Kebersihan)
1.02.0.00.0.00.01.0063	RUMAH SAKIT UMUM DAERAH PASAR MINGGU	BLUD - Utang Belanja Barang Jasa BLUD	2.033.682	Peningkatan Layanan Umum Daerah							5.744.758	5.744.758,00	BPJS KETENAGAKERJAAN	Biaya BPJS Ketenagakerjaan Pemberi Kerja bulan Desember 2022 (PJLP Security))
1.02.0.00.0.00.01.0063	RUMAH SAKIT UMUM DAERAH PASAR MINGGU	BLUD - Utang Belanja Barang Jasa BLUD	2.033.682	Peningkatan Layanan Umum Daerah							16.181.495	16.181.495,00	PT. PAM Jaya	Biaya pembayaran Air Minum Desember 2022
1.02.0.00.0.00.01.0063	RUMAH SAKIT UMUM DAERAH PASAR MINGGU	BLUD - Utang Belanja Barang Jasa BLUD	2.033.682	Peningkatan Layanan Umum Daerah							2.416.600	2.416.600,00	PT. COBRA DENTAL INDONESIA	ALKES
1.02.0.00.0.00.01.0063	RUMAH SAKIT UMUM DAERAH PASAR MINGGU	BLUD - Utang Belanja Barang Jasa BLUD	2.033.682	Peningkatan Layanan Umum Daerah							19.325.100	19.325.100,00	PT. UNILAB PERDANA	K3L
1.02.0.00.0.00.01.0063	RUMAH SAKIT UMUM DAERAH PASAR MINGGU	BLUD - Utang Belanja Barang Jasa BLUD	2.033.682	Peningkatan Layanan Umum Daerah							3.811.081	3.811.081,00	PT. Telkom Indonesia	Biaya pembayaran Telpon Periode Telepon 2022
1.02.0.00.0.00.01.0063	RUMAH SAKIT UMUM DAERAH PASAR MINGGU	BLUD - Utang Belanja Barang Jasa BLUD	2.033.682	Peningkatan Layanan Umum Daerah							61.918.020	61.918.020,00	PT WASTEC INTERNATIONAL	PT WASTEC INTERNATIONAL
1.02.0.00.0.00.01.0063	RUMAH SAKIT UMUM DAERAH PASAR MINGGU	BLUD - Utang Belanja Barang Jasa BLUD	2.033.682	Peningkatan Layanan Umum Daerah							5.057.199	5.057.199,00	PT. AZURI BAHTERA RAYA	BELANJA BAHAN MEDIS HABIS PAKAI
1.02.0.00.0.00.01.0063	RUMAH SAKIT UMUM DAERAH PASAR MINGGU	BLUD - Utang Belanja Barang Jasa BLUD	2.033.682	Peningkatan Layanan Umum Daerah							23.240.700	23.240.700,00	PT. ELO KARSA UTAMA	BELANJA BAHAN MEDIS HABIS PAKAI
1.02.0.00.0.00.01.0063	RUMAH SAKIT UMUM DAERAH PASAR MINGGU	BLUD - Utang Belanja Barang Jasa BLUD	2.033.682	Peningkatan Layanan Umum Daerah							18.150.000	18.150.000,00	PT. XAVER MULYA HARVESTIA	BELANJA BAHAN MEDIS HABIS PAKAI
1.02.0.00.0.00.01.0063	RUMAH SAKIT UMUM DAERAH PASAR MINGGU	BLUD - Utang Belanja Barang Jasa BLUD	2.033.682	Peningkatan Layanan Umum Daerah							17.260.920.563	17.260.920.563,00	Diescky Chaerullah, dkk	Belanja Remunerasi Pegawai BLUD RSUD Pasar Minggu (NON PNS) Bulan Desember 2022
1.02.0.00.0.00.01.0063	RUMAH SAKIT UMUM DAERAH PASAR MINGGU	BLUD - Utang Belanja Barang Jasa BLUD	2.033.682	Peningkatan Layanan Umum Daerah							786.657	786.657,00	RUMAH SAKIT UMUM DAERAH PASAR MINGGU PT INFORMASI TEKNOLOGI INDONESIA	Pembayaran Whatsapp Interactive periode November 2022
1.02.0.00.0.00.01.0063	RUMAH SAKIT UMUM DAERAH PASAR MINGGU	BLUD - Utang Belanja Barang Jasa BLUD	2.033.682	Peningkatan Layanan Umum Daerah							16.110.000	16.110.000,00	PT KASOEM HEARING	Bayar Alat bantu dengar periode bulan Desember 2022
1.02.0.00.0.00.01.0063	RUMAH SAKIT UMUM DAERAH PASAR MINGGU	BLUD - Utang Belanja Barang Jasa BLUD	2.033.682	Peningkatan Layanan Umum Daerah							2.402.900	2.402.900,00	RPL 182 BLU BBLK JKT	Biaya kegiatan pematapan mutu eksternal laboratorium patologi
1.02.0.00.0.00.01.0063	RUMAH SAKIT UMUM DAERAH PASAR MINGGU	BLUD - Utang Belanja Barang Jasa BLUD	2.033.682	Peningkatan Layanan Umum Daerah							33.728.206	33.728.206,00	Dewan Pengawas	Pembayaran Nota Kesepakatan Dewas RSUD Prov DKI Jakarta periode Desember
1.02.0.00.0.00.01.0063	RUMAH SAKIT UMUM DAERAH PASAR MINGGU	BLUD - Utang Belanja Barang Jasa BLUD	2.033.682	Peningkatan Layanan Umum Daerah							3.364.000	3.364.000,00	Pegawai	Pembayaran Uang lembur Tutup Buku TA 2022
1.02.0.00.0.00.01.0063	RUMAH SAKIT UMUM DAERAH PASAR MINGGU	BLUD - Utang Belanja Barang Jasa BLUD	2.033.682	Peningkatan Layanan Umum Daerah							65.125.834	65.125.834,00	CV KUNTUM WIJAYA KUSUMA	Biaya Pelayanan Transportasi Jenazah (Desember 22)
1.02.0.00.0.00.01.0063	RUMAH SAKIT UMUM DAERAH PASAR MINGGU	BLUD - Utang Belanja Barang Jasa BLUD	2.033.682	Peningkatan Layanan Umum Daerah							18.700.000	18.700.000,00	dr. Izati Rahmi, dkk	Honor Dosen Pembimbing FK UPN periode 28 Nov- 31 Des 22 (Minor)
1.02.0.00.0.00.01.0063	RUMAH SAKIT UMUM DAERAH PASAR MINGGU	BLUD - Utang Belanja Barang Jasa BLUD	2.033.682	Peningkatan Layanan Umum Daerah							23.800.000	23.800.000,00	dr Mursida Kamran, dkk	Honor Dosen Pembimbing FK UPN periode 28 Nov 22- 03 Feb(Mayor)
1.02.0.00.0.00.01.0063	RUMAH SAKIT UMUM DAERAH PASAR MINGGU	BLUD - Utang Belanja Barang Jasa BLUD	2.033.682	Peningkatan Layanan Umum Daerah							8.800.000	8.800.000,00	LASBOK MARBUN	Biaya honorarium Konsultan Hukum
1.02.0.00.0.00.01.0063	RUMAH SAKIT UMUM DAERAH PASAR MINGGU	BLUD - Utang Belanja Barang Jasa BLUD	2.033.682	Peningkatan Layanan Umum Daerah							7.773.600	7.773.600,00	PT. PRODIA WIDYAHUSADA	Pembayaran Tagihan Lab Prodia Bulan Desember 2022
1.02.0.00.0.00.01.0063	RUMAH SAKIT UMUM DAERAH PASAR MINGGU	BLUD - Utang Belanja Barang Jasa BLUD	2.033.682	Peningkatan Layanan Umum Daerah							372.625.000	372.625.000,00	UNIT DONOR DARAH PMI DKI JAKARTA	BIAYA PENGOLAHAN DARAH PERIODE DESEMBER 2022
1.02.0.00.0.00.01.0063	RUMAH SAKIT UMUM DAERAH PASAR MINGGU	BLUD - Utang Belanja Barang Jasa BLUD	2.033.682	Peningkatan Layanan Umum Daerah							-	-	Pegawai	Belanja Remunerasi Pegawai BLUD RSUD Pasar Minggu (PNS) 2022
1.02.0.00.0.00.01.0064	RUMAH SAKIT UMUM DAERAH KEMAYORAN	BLUD - Utang Belanja Barang Jasa BLUD	2.019.757	Peningkatan Layanan Umum Daerah							17.484.837	17.484.837,00	PT Anugerah Pharmindo Lestari	Alkes Habis Pakai
1.02.0.00.0.00.01.0064	RUMAH SAKIT UMUM DAERAH KEMAYORAN	BLUD - Utang Belanja Barang Jasa BLUD	2.019.757	Peningkatan Layanan Umum Daerah							19.890.500	19.890.500,00	PT. Swandaru Jaya Mandiri	Bahan Pangan
1.02.0.00.0.00.01.0064	RUMAH SAKIT UMUM DAERAH KEMAYORAN	BLUD - Utang Belanja Barang Jasa BLUD	2.019.757	Peningkatan Layanan Umum Daerah							17.141.397	17.141.397,00	PT. Swandaru Jaya Mandiri	Bahan Pangan
1.02.0.00.0.00.01.0064	RUMAH SAKIT UMUM DAERAH KEMAYORAN	BLUD - Utang Belanja Barang Jasa BLUD	2.019.757	Peningkatan Layanan Umum Daerah							1.375.000	1.375.000,00	PT. Swandaru Jaya Mandiri	Bahan Pangan
1.02.0.00.0.00.01.0064	RUMAH SAKIT UMUM DAERAH KEMAYORAN	BLUD - Utang Belanja Barang Jasa BLUD	2.019.757	Peningkatan Layanan Umum Daerah							45.050.460	45.050.460,00	CV Niaga Abadi	Cetakan
1.02.0.00.0.00.01.0064	RUMAH SAKIT UMUM DAERAH KEMAYORAN	BLUD - Utang Belanja Barang Jasa BLUD	2.019.757	Peningkatan Layanan Umum Daerah							33.300.000	33.300.000,00	CV Sahada Gemilang	Cetakan
1.02.0.00.0.00.01.0064	RUMAH SAKIT UMUM DAERAH KEMAYORAN	BLUD - Utang Belanja Barang Jasa BLUD	2.019.757	Peningkatan Layanan Umum Daerah							36.133.830	36.133.830,00	PT. Spectrum Unitec	Cetakan
1.02.0.00.0.00.01.0064	RUMAH SAKIT UMUM DAERAH KEMAYORAN	BLUD - Utang Belanja Barang Jasa BLUD	2.019.757	Peningkatan Layanan Umum Daerah							19.000.000	19.000.000,00	PT Wastec International	Jasa Limbah Medis
1.02.0.00.0.00.01.0064	RUMAH SAKIT UMUM DAERAH KEMAYORAN	BLUD - Utang Belanja Barang Jasa BLUD	2.019.757	Peningkatan Layanan Umum Daerah							1.950.000	1.950.000,00	CV Rempah Kuliner Indonesia (Sego Pecel)	Makan Minum Rapat
1.02.0.00.0.00.01.0064	RUMAH SAKIT UMUM DAERAH KEMAYORAN	BLUD - Utang Belanja Barang Jasa BLUD	2.019.757	Peningkatan Layanan Umum Daerah							940.000	940.000,00	CV Rempah Kuliner Indonesia (Sego Pecel)	Makan Minum Rapat
1.02.0.00.0.00.01.0064	RUMAH SAKIT UMUM DAERAH KEMAYORAN	BLUD - Utang Belanja Barang Jasa BLUD	2.019.757	Peningkatan Layanan Umum Daerah							975.000	975.000,00	CV Rempah Kuliner Indonesia (Sego Pecel)	Makan Minum Rapat
1.02.0.00.0.00.01.0064	RUMAH SAKIT UMUM DAERAH KEMAYORAN	BLUD - Utang Belanja Barang Jasa BLUD	2.019.757	Peningkatan Layanan Umum Daerah							305.893	305.893,00	PT Anugerah Pharmindo Lestari	Obat

KODE SKPD	NAMA SKPD	JENIS UTANG BELANJA	KODE RSK	NAMA RSK	TOTAL UTANG AUDITED 2021	MUTASI/KOREKSI TAMBAH UTANG AUDITED 2021	MUTASI/KOREKSI KURANG UTANG AUDITED 2021	SALDO 2021 SETELAH KOREKSI	PEMBAYARAN UTANG 2021 S/D 31 DES 2022	SALDO UTANG 2021 PER 31 DES 2022	PENAMBAHAN UTANG DARI KEGIATAN 2022	SALDO UTANG PER 31 DES 2022	NAMA PIHAK KETIGA	KETERANGAN BARANG/JASA YANG DIPEROLEH
1	2	3	4	5	6	7	8	9 = 6 + 7 - 8	10	11 = 9 - 10	12	13 = 11+12	14	15
1.02.0.00.0.00.01.0064	RUMAH SAKIT UMUM DAERAH KEMAYORAN	BLUD - Utang Belanja Barang Jasa BLUD	2.019.757	Peningkatan Layanan Umum Daerah							1.125.995	1.125.995,00	PT Anugerah Pharmindo Lestari	Obat
1.02.0.00.0.00.01.0064	RUMAH SAKIT UMUM DAERAH KEMAYORAN	BLUD - Utang Belanja Barang Jasa BLUD	2.019.757	Peningkatan Layanan Umum Daerah							3.839.978	3.839.978,00	PT Anugerah Pharmindo Lestari	Obat
1.02.0.00.0.00.01.0064	RUMAH SAKIT UMUM DAERAH KEMAYORAN	BLUD - Utang Belanja Barang Jasa BLUD	2.019.757	Peningkatan Layanan Umum Daerah							5.822.449	5.822.449,00	PT Anugerah Pharmindo Lestari	Obat
1.02.0.00.0.00.01.0064	RUMAH SAKIT UMUM DAERAH KEMAYORAN	BLUD - Utang Belanja Barang Jasa BLUD	2.019.757	Peningkatan Layanan Umum Daerah							12.685.857	12.685.857,00	PT Anugerah Pharmindo Lestari	Obat
1.02.0.00.0.00.01.0064	RUMAH SAKIT UMUM DAERAH KEMAYORAN	BLUD - Utang Belanja Barang Jasa BLUD	2.019.757	Peningkatan Layanan Umum Daerah							16.852.946	16.852.946,00	PT Anugerah Pharmindo Lestari	Obat
1.02.0.00.0.00.01.0064	RUMAH SAKIT UMUM DAERAH KEMAYORAN	BLUD - Utang Belanja Barang Jasa BLUD	2.019.757	Peningkatan Layanan Umum Daerah							140.826.122	140.826.122,00	CV Narohta satahi	Pekerjaan RAMP
1.02.0.00.0.00.01.0064	RUMAH SAKIT UMUM DAERAH KEMAYORAN	BLUD - Utang Belanja Barang Jasa BLUD	2.019.757	Peningkatan Layanan Umum Daerah							120.326.818	120.326.818,00	PT Nafiri Primer Java	Pekerjaan Signage
1.02.0.00.0.00.01.0064	RUMAH SAKIT UMUM DAERAH KEMAYORAN	BLUD - Utang Belanja Barang Jasa BLUD	2.019.757	Peningkatan Layanan Umum Daerah							7.631.250	7.631.250,00	PT Mitraguna Sejahtelastari	Pemeliharaan Alkes
1.02.0.00.0.00.01.0064	RUMAH SAKIT UMUM DAERAH KEMAYORAN	BLUD - Utang Belanja Barang Jasa BLUD	2.019.757	Peningkatan Layanan Umum Daerah							9.213.000	9.213.000,00	PT. Inti Mitra Sejahtera	Pemeliharaan Atem
1.02.0.00.0.00.01.0064	RUMAH SAKIT UMUM DAERAH KEMAYORAN	BLUD - Utang Belanja Barang Jasa BLUD	2.019.757	Peningkatan Layanan Umum Daerah							1.692.750	1.692.750,00	PT Mitraguna Sejahtelastari	Pemeliharaan KDO
1.02.0.00.0.00.01.0064	RUMAH SAKIT UMUM DAERAH KEMAYORAN	BLUD - Utang Belanja Barang Jasa BLUD	2.019.757	Peningkatan Layanan Umum Daerah							1.142.190	1.142.190,00	PT Mitraguna Sejahtelastari	Pemeliharaan KDO
1.02.0.00.0.00.01.0064	RUMAH SAKIT UMUM DAERAH KEMAYORAN	BLUD - Utang Belanja Barang Jasa BLUD	2.019.757	Peningkatan Layanan Umum Daerah							5.322.450	5.322.450,00	PT Mitraguna Sejahtelastari	Pemeliharaan KDO
1.02.0.00.0.00.01.0064	RUMAH SAKIT UMUM DAERAH KEMAYORAN	BLUD - Utang Belanja Barang Jasa BLUD	2.019.757	Peningkatan Layanan Umum Daerah							2.630.700	2.630.700,00	PT Mitraguna Sejahtelastari	Pemeliharaan KDO
1.02.0.00.0.00.01.0064	RUMAH SAKIT UMUM DAERAH KEMAYORAN	BLUD - Utang Belanja Barang Jasa BLUD	2.019.757	Peningkatan Layanan Umum Daerah							9.557.100	9.557.100,00	PT Mitraguna Sejahtelastari	Pemeliharaan KDO
1.02.0.00.0.00.01.0064	RUMAH SAKIT UMUM DAERAH KEMAYORAN	BLUD - Utang Belanja Barang Jasa BLUD	2.019.757	Peningkatan Layanan Umum Daerah							277.500	277.500,00	PT Mitraguna Sejahtelastari	Pemeliharaan KDO
1.02.0.00.0.00.01.0064	RUMAH SAKIT UMUM DAERAH KEMAYORAN	BLUD - Utang Belanja Barang Jasa BLUD	2.019.757	Peningkatan Layanan Umum Daerah							13.320.000	13.320.000,00	PT Medatama	Pemeliharaan Rumah Tangga
1.02.0.00.0.00.01.0064	RUMAH SAKIT UMUM DAERAH KEMAYORAN	BLUD - Utang Belanja Barang Jasa BLUD	2.019.757	Peningkatan Layanan Umum Daerah							154.312.200	154.312.200,00	PT Metrik Sarana Teknika	Pemeliharaan Rumah Tangga
1.02.0.00.0.00.01.0064	RUMAH SAKIT UMUM DAERAH KEMAYORAN	BLUD - Utang Belanja Barang Jasa BLUD	2.019.757	Peningkatan Layanan Umum Daerah							83.557.838	83.557.838,00	PT Nafiri Primer Java	Pengembangan/Rehab Rumah Sakit
1.02.0.00.0.00.01.0064	RUMAH SAKIT UMUM DAERAH KEMAYORAN	BLUD - Utang Belanja Barang Jasa BLUD	2.019.757	Peningkatan Layanan Umum Daerah							2.520.002	2.520.002,00	PT Virtech Solusi Integrasi	Penyediaan Alat Rumah Tangga
1.02.0.00.0.00.01.0064	RUMAH SAKIT UMUM DAERAH KEMAYORAN	BLUD - Utang Belanja Barang Jasa BLUD	2.019.757	Peningkatan Layanan Umum Daerah							13.320.000	13.320.000,00	CV Mandalka	Penyediaan Alat Tulis Kantor
1.02.0.00.0.00.01.0064	RUMAH SAKIT UMUM DAERAH KEMAYORAN	BLUD - Utang Belanja Barang Jasa BLUD	2.019.757	Peningkatan Layanan Umum Daerah							4.218.000	4.218.000,00	PT. Megah Bersama Indonesia	Penyediaan Bahan Laboratorium
1.02.0.00.0.00.01.0064	RUMAH SAKIT UMUM DAERAH KEMAYORAN	BLUD - Utang Belanja Barang Jasa BLUD	2.019.757	Peningkatan Layanan Umum Daerah							2.169.500	2.169.500,00	PT. Megah Bersama Indonesia	Penyediaan Bahan Laboratorium
1.02.0.00.0.00.01.0064	RUMAH SAKIT UMUM DAERAH KEMAYORAN	BLUD - Utang Belanja Barang Jasa BLUD	2.019.757	Peningkatan Layanan Umum Daerah							5.885.090	5.885.090,00	PT. Oncoprobe Utama	Penyediaan Bahan Laboratorium
1.02.0.00.0.00.01.0064	RUMAH SAKIT UMUM DAERAH KEMAYORAN	BLUD - Utang Belanja Barang Jasa BLUD	2.019.757	Peningkatan Layanan Umum Daerah							240.500.000	240.500.000,00	PT. Rajawali Nusindo	Penyediaan Bahan Laboratorium
1.02.0.00.0.00.01.0064	RUMAH SAKIT UMUM DAERAH KEMAYORAN	BLUD - Utang Belanja Barang Jasa BLUD	2.019.757	Peningkatan Layanan Umum Daerah							490.934	490.934,00	PT. Rajawali Nusindo	Penyediaan Bahan Laboratorium
1.02.0.00.0.00.01.0064	RUMAH SAKIT UMUM DAERAH KEMAYORAN	BLUD - Utang Belanja Barang Jasa BLUD	2.019.757	Peningkatan Layanan Umum Daerah							26.511.000	26.511.000,00	PT. Rajawali Nusindo	Penyediaan Bahan Laboratorium
1.02.0.00.0.00.01.0064	RUMAH SAKIT UMUM DAERAH KEMAYORAN	BLUD - Utang Belanja Barang Jasa BLUD	2.019.757	Peningkatan Layanan Umum Daerah							70.458.027	70.458.027,00	PT. Saba Indomedika	Penyediaan Bahan Laboratorium
1.02.0.00.0.00.01.0064	RUMAH SAKIT UMUM DAERAH KEMAYORAN	BLUD - Utang Belanja Barang Jasa BLUD	2.019.757	Peningkatan Layanan Umum Daerah							17.969.901	17.969.901,00	PT. Saba Indomedika	Penyediaan Bahan Laboratorium
1.02.0.00.0.00.01.0064	RUMAH SAKIT UMUM DAERAH KEMAYORAN	BLUD - Utang Belanja Barang Jasa BLUD	2.019.757	Peningkatan Layanan Umum Daerah							20.745.234	20.745.234,00	PT. Saba Indomedika	Penyediaan Bahan Laboratorium
1.02.0.00.0.00.01.0064	RUMAH SAKIT UMUM DAERAH KEMAYORAN	BLUD - Utang Belanja Barang Jasa BLUD	2.019.757	Peningkatan Layanan Umum Daerah							43.306.650	43.306.650,00	PT. Tamara Overseas Corporindo	Penyediaan Bahan Laboratorium
1.02.0.00.0.00.01.0064	RUMAH SAKIT UMUM DAERAH KEMAYORAN	BLUD - Utang Belanja Barang Jasa BLUD	2.019.757	Peningkatan Layanan Umum Daerah							58.774.522	58.774.522,00	PT. Tamara Overseas Corporindo	Penyediaan Bahan Laboratorium
1.02.0.00.0.00.01.0064	RUMAH SAKIT UMUM DAERAH KEMAYORAN	BLUD - Utang Belanja Barang Jasa BLUD	2.019.757	Peningkatan Layanan Umum Daerah							80.300.000	80.300.000,00	PT. Tawada Healthcare	Penyediaan Jasa Pemeliharaan Alkes dan Kalibrasi
1.02.0.00.0.00.01.0065	RUMAH SAKIT UMUM DAERAH SAWAH BESAR	BLUD - Utang Belanja Barang Jasa BLUD	2.013.244	Peningkatan Layanan Umum Daerah							10.112.100	10.112.100,00	PT. Samator Gas Industri	Belanja Pengisian Gas Medis Bulan Desember 2022
1.02.0.00.0.00.01.0065	RUMAH SAKIT UMUM DAERAH SAWAH BESAR	BLUD - Utang Belanja Barang Jasa BLUD	2.013.244	Peningkatan Layanan Umum Daerah							5.000.000	5.000.000,00	PT INNOLAB KALGEN	Belanja Pemeriksaan Laboratorium ke Pihak Ketiga bulan Desember 2022
1.02.0.00.0.00.01.0065	RUMAH SAKIT UMUM DAERAH SAWAH BESAR	BLUD - Utang Belanja Barang Jasa BLUD	2.013.244	Peningkatan Layanan Umum Daerah							9.741.000	9.741.000,00	RS HUSADA	Belanja Pemeriksaan Laboratorium ke Pihak Ketiga bulan Desember 2022
1.02.0.00.0.00.01.0065	RUMAH SAKIT UMUM DAERAH SAWAH BESAR	BLUD - Utang Belanja Barang Jasa BLUD	2.013.244	Peningkatan Layanan Umum Daerah							9.720.000	9.720.000,00	UPTD PMI JAKARTA PUSAT	Belanja Pemeriksaan Laboratorium ke Pihak Ketiga bulan Desember 2022
1.02.0.00.0.00.01.0065	RUMAH SAKIT UMUM DAERAH SAWAH BESAR	BLUD - Utang Belanja Barang Jasa BLUD	2.013.244	Peningkatan Layanan Umum Daerah							23.000.000	23.000.000,00	PT MEDILAB	Belanja Pemeriksaan Laboratorium (PCR) ke Pihak Ketiga bulan Desember 2022
1.02.0.00.0.00.01.0065	RUMAH SAKIT UMUM DAERAH SAWAH BESAR	BLUD - Utang Belanja Barang Jasa BLUD	2.013.244	Peningkatan Layanan Umum Daerah							7.000.000	7.000.000,00	PT. Wastec International	Belanja Jasa Pembuangan Sampah Medis Bulan Desember 2022
1.02.0.00.0.00.01.0065	RUMAH SAKIT UMUM DAERAH SAWAH BESAR	BLUD - Utang Belanja Barang Jasa BLUD	2.013.244	Peningkatan Layanan Umum Daerah							4.605.405	4.605.405,00	PT Pertamina Retail	Belanja Isi Ulang Gas LPG bulan September 2022
1.02.0.00.0.00.01.0065	RUMAH SAKIT UMUM DAERAH SAWAH BESAR	BLUD - Utang Belanja Barang Jasa BLUD	2.013.244	Peningkatan Layanan Umum Daerah							67.872.435	67.872.435,00	PLN	Tagihan Listrik Pemakaian Desember 2022
1.02.0.00.0.00.01.0066	RUMAH SAKIT UMUM DAERAH CEMPAKA PUTIH	BLUD - Utang Belanja Barang Jasa BLUD	2.007.494	Peningkatan Layanan Umum Daerah							42.429.750	42.429.750,00	PT. Ananda Laksana Jaya	Pemeliharaan Gedung
1.02.0.00.0.00.01.0066	RUMAH SAKIT UMUM DAERAH CEMPAKA PUTIH	BLUD - Utang Belanja Barang Jasa BLUD	2.007.494	Peningkatan Layanan Umum Daerah							30.858.000	30.858.000,00	CV Rizky Cipta Alfaza	Pemeliharaan Umum
1.02.0.00.0.00.01.0066	RUMAH SAKIT UMUM DAERAH CEMPAKA PUTIH	BLUD - Utang Belanja Barang Jasa BLUD	2.007.494	Peningkatan Layanan Umum Daerah							23.698.500	23.698.500,00	PT Ainun Fadhillah	Pemeliharaan Gedung
1.02.0.00.0.00.01.0066	RUMAH SAKIT UMUM DAERAH CEMPAKA PUTIH	BLUD - Utang Belanja Barang Jasa BLUD	2.007.494	Peningkatan Layanan Umum Daerah							53.202.300	53.202.300,00	PT Alcaesar Niaga Sejahtera	Pemeliharaan Gedung
1.02.0.00.0.00.01.0066	RUMAH SAKIT UMUM DAERAH CEMPAKA PUTIH	BLUD - Utang Belanja Barang Jasa BLUD	2.007.494	Peningkatan Layanan Umum Daerah							42.513.000	42.513.000,00	PT. Ainun Fadhillah Sejahtera	Pemeliharaan Umum

KODE SKPD	NAMA SKPD	JENIS UTANG BELANJA	KODE RSK	NAMA RSK	TOTAL UTANG AUDITED 2021	MUTASI/KOREKSI TAMBAH UTANG AUDITED 2021	MUTASI/KOREKSI KURANG UTANG AUDITED 2021	SALDO 2021 SETELAH KOREKSI	PEMBAYARAN UTANG 2021 S/D 31 DES 2022	SALDO UTANG 2021 PER 31 DES 2022	PENAMBAHAN UTANG DARI KEGIATAN 2022	SALDO UTANG PER 31 DES 2022	NAMA PIHAK KETIGA	KETERANGAN BARANG/JASA YANG DIPEROLEH
1	2	3	4	5	6	7	8	9 = 6 + 7 - 8	10	11 = 9 - 10	12	13 = 11+12	14	15
1.02.0.00.0.00.01.0066	RUMAH SAKIT UMUM DAERAH CEMPAKA PUTIH	BLUD - Utang Belanja Barang Jasa BLUD	2.007.494	Peningkatan Layanan Umum Daerah							412.488	412.488,00	PT. Rajawali Nusindo	Alkes pakai habis
1.02.0.00.0.00.01.0066	RUMAH SAKIT UMUM DAERAH CEMPAKA PUTIH	BLUD - Utang Belanja Barang Jasa BLUD	2.007.494	Peningkatan Layanan Umum Daerah							48.853.219	48.853.219,00	PT. Salipolapa Bersama	Reagen
1.02.0.00.0.00.01.0066	RUMAH SAKIT UMUM DAERAH CEMPAKA PUTIH	BLUD - Utang Belanja Barang Jasa BLUD	2.007.494	Peningkatan Layanan Umum Daerah							17.713.380	17.713.380,00	PT. Saba Indomedika	Reagen
1.02.0.00.0.00.01.0066	RUMAH SAKIT UMUM DAERAH CEMPAKA PUTIH	BLUD - Utang Belanja Barang Jasa BLUD	2.007.494	Peningkatan Layanan Umum Daerah							214.935	214.935,00	PT. Rajawali Nusindo	Reagen
1.02.0.00.0.00.01.0066	RUMAH SAKIT UMUM DAERAH CEMPAKA PUTIH	BLUD - Utang Belanja Barang Jasa BLUD	2.007.494	Peningkatan Layanan Umum Daerah							9.600.000	9.600.000,00	Gado-Gado Prima	konsumsi kegiatan
1.02.0.00.0.00.01.0066	RUMAH SAKIT UMUM DAERAH CEMPAKA PUTIH	BLUD - Utang Belanja Barang Jasa BLUD	2.007.494	Peningkatan Layanan Umum Daerah							4.249.080	4.249.080,00	PT Wastec International	Pengelolaan Limbah
1.02.0.00.0.00.01.0066	RUMAH SAKIT UMUM DAERAH CEMPAKA PUTIH	BLUD - Utang Belanja Barang Jasa BLUD	2.007.494	Peningkatan Layanan Umum Daerah							6.193.356	6.193.356,00	PT Swandaru	Bahan Pangan Kering
1.02.0.00.0.00.01.0066	RUMAH SAKIT UMUM DAERAH CEMPAKA PUTIH	BLUD - Utang Belanja Barang Jasa BLUD	2.007.494	Peningkatan Layanan Umum Daerah							19.674.710	19.674.710,00	PT Swandaru	Bahan Pangan Basah
1.02.0.00.0.00.01.0066	RUMAH SAKIT UMUM DAERAH CEMPAKA PUTIH	BLUD - Utang Belanja Barang Jasa BLUD	2.007.494	Peningkatan Layanan Umum Daerah							7.326.000	7.326.000,00	CV Ukailindo	Pemeliharaan IPAL
1.02.0.00.0.00.01.0066	RUMAH SAKIT UMUM DAERAH CEMPAKA PUTIH	BLUD - Utang Belanja Barang Jasa BLUD	2.007.494	Peningkatan Layanan Umum Daerah							5.871.900	5.871.900,00	PT. Aneka Gas Industri	Gas Medis
1.02.0.00.0.00.01.0066	RUMAH SAKIT UMUM DAERAH CEMPAKA PUTIH	BLUD - Utang Belanja Barang Jasa BLUD	2.007.494	Peningkatan Layanan Umum Daerah							8.350.000	8.350.000,00	Medilab	Pemeriksaan laboratorium luar
1.02.0.00.0.00.01.0066	RUMAH SAKIT UMUM DAERAH CEMPAKA PUTIH	BLUD - Utang Belanja Barang Jasa BLUD	2.007.494	Peningkatan Layanan Umum Daerah							1.639.000	1.639.000,00	RSCM	Pemeriksaan laboratorium luar
1.02.0.00.0.00.01.0066	RUMAH SAKIT UMUM DAERAH CEMPAKA PUTIH	BLUD - Utang Belanja Barang Jasa BLUD	2.007.494	Peningkatan Layanan Umum Daerah							720.000	720.000,00	PT. Surgika Alkesindo	Alkes pakai habis
1.02.0.00.0.00.01.0066	RUMAH SAKIT UMUM DAERAH CEMPAKA PUTIH	BLUD - Utang Belanja Barang Jasa BLUD	2.007.494	Peningkatan Layanan Umum Daerah							4.000.000	4.000.000,00	Riswanto	Narasumber
1.02.0.00.0.00.01.0066	RUMAH SAKIT UMUM DAERAH CEMPAKA PUTIH	BLUD - Utang Belanja Barang Jasa BLUD	2.007.494	Peningkatan Layanan Umum Daerah							3.429.900	3.429.900,00	PT. Transmedic Indonesia	Reagen Lab
1.02.0.00.0.00.01.0066	RUMAH SAKIT UMUM DAERAH CEMPAKA PUTIH	BLUD - Utang Belanja Barang Jasa BLUD	2.007.494	Peningkatan Layanan Umum Daerah							666.000	666.000,00	PD PAL JAYA	Pengolahan Limbah
1.02.0.00.0.00.01.0066	RUMAH SAKIT UMUM DAERAH CEMPAKA PUTIH	BLUD - Utang Belanja Barang Jasa BLUD	2.007.494	Peningkatan Layanan Umum Daerah							600.000	600.000,00	RSCM	Pemeriksaan laboratorium luar
1.02.0.00.0.00.01.0066	RUMAH SAKIT UMUM DAERAH CEMPAKA PUTIH	BLUD - Utang Belanja Barang Jasa BLUD	2.007.494	Peningkatan Layanan Umum Daerah							888.000	888.000,00	PT. Duta Afiat	Alkes pakai habis
1.02.0.00.0.00.01.0066	RUMAH SAKIT UMUM DAERAH CEMPAKA PUTIH	BLUD - Utang Belanja Barang Jasa BLUD	2.007.494	Peningkatan Layanan Umum Daerah							2.199.900	2.199.900,00	PT. Satya Wira Mandiri	Alkes pakai habis
1.02.0.00.0.00.01.0066	RUMAH SAKIT UMUM DAERAH CEMPAKA PUTIH	BLUD - Utang Belanja Barang Jasa BLUD	2.007.494	Peningkatan Layanan Umum Daerah							5.716.500	5.716.500,00	CV. Sumber Mutiara	ATK
1.02.0.00.0.00.01.0066	RUMAH SAKIT UMUM DAERAH CEMPAKA PUTIH	BLUD - Utang Belanja Barang Jasa BLUD	2.007.494	Peningkatan Layanan Umum Daerah							734.600	734.600,00	PT. Holi Pharma	Obat
1.02.0.00.0.00.01.0066	RUMAH SAKIT UMUM DAERAH CEMPAKA PUTIH	BLUD - Utang Belanja Barang Jasa BLUD	2.007.494	Peningkatan Layanan Umum Daerah							264.608	264.608,00	Diklat	Zoom
1.02.0.00.0.00.01.0066	RUMAH SAKIT UMUM DAERAH CEMPAKA PUTIH	BLUD - Utang Belanja Barang Jasa BLUD	2.007.494	Peningkatan Layanan Umum Daerah							7.650.000	7.650.000,00	BPFK	Pemeriksaan TLD
1.02.0.00.0.00.01.0066	RUMAH SAKIT UMUM DAERAH CEMPAKA PUTIH	BLUD - Utang Belanja Barang Jasa BLUD	2.007.494	Peningkatan Layanan Umum Daerah							77.028.156	77.028.156,00	PT. PLN Persero	Tagihan Listrik
1.02.0.00.0.00.01.0066	RUMAH SAKIT UMUM DAERAH CEMPAKA PUTIH	BLUD - Utang Belanja Barang Jasa BLUD	2.007.494	Peningkatan Layanan Umum Daerah							455.902	455.902,00	PT. Telkom Indonesia	Tagihan Telepon
1.02.0.00.0.00.01.0066	RUMAH SAKIT UMUM DAERAH CEMPAKA PUTIH	BLUD - Utang Belanja Barang Jasa BLUD	2.007.494	Peningkatan Layanan Umum Daerah							42.974.120	42.974.120,00	Dokter Spesialis Parttimer	Tunjangan Dokter Spesialis
1.02.0.00.0.00.01.0066	RUMAH SAKIT UMUM DAERAH CEMPAKA PUTIH	BLUD - Utang Belanja Barang Jasa BLUD	2.007.494	Peningkatan Layanan Umum Daerah							617.200	617.200,00	Smartfren	Voucher
1.02.0.00.0.00.01.0066	RUMAH SAKIT UMUM DAERAH CEMPAKA PUTIH	BLUD - Utang Belanja Barang Jasa BLUD	2.007.494	Peningkatan Layanan Umum Daerah							5.400.000	5.400.000,00	PMI	Pengolahan Darah
1.02.0.00.0.00.01.0066	RUMAH SAKIT UMUM DAERAH CEMPAKA PUTIH	BLUD - Utang Belanja Barang Jasa BLUD	2.007.494	Peningkatan Layanan Umum Daerah							192.000	192.000,00	Gado-Gado Prima	Konsumsi Kegiatan
1.02.0.00.0.00.01.0067	RUMAH SAKIT UMUM DAERAH JOHAR BARU	BLUD - Utang Belanja Barang Jasa BLUD	2.010.105	Peningkatan Layanan Umum Daerah							13.828.750	13.828.750,00	dr. Abdul ChainySp.A	Belanja Honorarium dokter spesialis parttimer Desember 2022
1.02.0.00.0.00.01.0067	RUMAH SAKIT UMUM DAERAH JOHAR BARU	BLUD - Utang Belanja Barang Jasa BLUD	2.010.105	Peningkatan Layanan Umum Daerah							14.892.500	14.892.500,00	dr. Gesta AndruSp.PD	Belanja Honorarium dokter spesialis parttimer Desember 2022
1.02.0.00.0.00.01.0067	RUMAH SAKIT UMUM DAERAH JOHAR BARU	BLUD - Utang Belanja Barang Jasa BLUD	2.010.105	Peningkatan Layanan Umum Daerah							9.573.750	9.573.750,00	dr. SovianaSp.M	Belanja Honorarium dokter spesialis parttimer Desember 2022
1.02.0.00.0.00.01.0067	RUMAH SAKIT UMUM DAERAH JOHAR BARU	BLUD - Utang Belanja Barang Jasa BLUD	2.010.105	Peningkatan Layanan Umum Daerah							12.765.000	12.765.000,00	dr. LeonitaSp.OG	Belanja Honorarium dokter spesialis parttimer Desember 2022
1.02.0.00.0.00.01.0067	RUMAH SAKIT UMUM DAERAH JOHAR BARU	BLUD - Utang Belanja Barang Jasa BLUD	2.010.105	Peningkatan Layanan Umum Daerah							12.765.000	12.765.000,00	dr. BimantokoSp.PD	Belanja Honorarium dokter spesialis parttimer Desember 2022
1.02.0.00.0.00.01.0067	RUMAH SAKIT UMUM DAERAH JOHAR BARU	BLUD - Utang Belanja Barang Jasa BLUD	2.010.105	Peningkatan Layanan Umum Daerah							4.485.000	4.485.000,00	dr. RahmawatiSpA	Belanja Honorarium dokter spesialis parttimer Desember 2022
1.02.0.00.0.00.01.0067	RUMAH SAKIT UMUM DAERAH JOHAR BARU	BLUD - Utang Belanja Barang Jasa BLUD	2.010.105	Peningkatan Layanan Umum Daerah							6.727.500	6.727.500,00	dr. Guntur Surya SpTHT	Belanja Honorarium dokter spesialis parttimer Desember 2022
1.02.0.00.0.00.01.0067	RUMAH SAKIT UMUM DAERAH JOHAR BARU	BLUD - Utang Belanja Barang Jasa BLUD	2.010.105	Peningkatan Layanan Umum Daerah							15.697.500	15.697.500,00	dr. Natalia SpPK	Belanja Honorarium dokter spesialis parttimer Desember 2022
1.02.0.00.0.00.01.0067	RUMAH SAKIT UMUM DAERAH JOHAR BARU	BLUD - Utang Belanja Barang Jasa BLUD	2.010.105	Peningkatan Layanan Umum Daerah							11.212.500	11.212.500,00	dr. Bayu agung AlamsyahSpB	Belanja Honorarium dokter spesialis parttimer Desember 2022
1.02.0.00.0.00.01.0067	RUMAH SAKIT UMUM DAERAH JOHAR BARU	BLUD - Utang Belanja Barang Jasa BLUD	2.010.105	Peningkatan Layanan Umum Daerah							5.606.250	5.606.250,00	dr. DorisSp.PD	Belanja Honorarium dokter spesialis parttimer Desember 2022
1.02.0.00.0.00.01.0067	RUMAH SAKIT UMUM DAERAH JOHAR BARU	BLUD - Utang Belanja Barang Jasa BLUD	2.010.105	Peningkatan Layanan Umum Daerah							2.785.062	2.785.062,00	PT. MILLENNIUM PHARMACON INTERNATIONAL Tbk	Belanja Barang Jasa BLUD (Barang Medis Habis Pakai)
1.02.0.00.0.00.01.0067	RUMAH SAKIT UMUM DAERAH JOHAR BARU	BLUD - Utang Belanja Barang Jasa BLUD	2.010.105	Peningkatan Layanan Umum Daerah							3.540.823	3.540.823,00	PT. MILLENNIUM PHARMACON INTERNATIONAL Tbk	Belanja Barang Jasa BLUD (Barang Medis Habis Pakai)
1.02.0.00.0.00.01.0067	RUMAH SAKIT UMUM DAERAH JOHAR BARU	BLUD - Utang Belanja Barang Jasa BLUD	2.010.105	Peningkatan Layanan Umum Daerah							55.000	55.000,00	PT. Thomasong Nirmala	Belanja Barang Jasa BLUD (Kekurangan Bayar Belanja Kalibrasi Dental Unit)
1.02.0.00.0.00.01.0067	RUMAH SAKIT UMUM DAERAH JOHAR BARU	BLUD - Utang Belanja Barang Jasa BLUD	2.010.105	Peningkatan Layanan Umum Daerah							2.900	2.900,00	PT. Wacana Indo Mitra	Belanja Barang Jasa BLUD (Kekurangan Bayar Belanja Bahan Laboratorium)
1.02.0.00.0.00.01.0067	RUMAH SAKIT UMUM DAERAH JOHAR BARU	BLUD - Utang Belanja Barang Jasa BLUD	2.010.105	Peningkatan Layanan Umum Daerah							4.852.564	4.852.564,00	SEKRETARIAT DEWAN PENGAWAS	Belanja Honor Dewas Bulan Desember 2022
1.02.0.00.0.00.01.0068	RUMAH SAKIT UMUM DAERAH TUGU KOJA	BLUD - Utang Belanja Barang Jasa BLUD	2.009.006	Peningkatan Layanan Umum Daerah							95.664.000	95.664.000,00	PT. Parit Padang Global Cabang Jakarta 3	Belanja Obat-Obatan - Obat
1.02.0.00.0.00.01.0068	RUMAH SAKIT UMUM DAERAH TUGU KOJA	BLUD - Utang Belanja Barang Jasa BLUD	2.009.006	Peningkatan Layanan Umum Daerah							71.528.400	71.528.400,00	PT. SANITRA SAPTA UTAMA	Belanja Jasa Konsultansi Berorientasi Layanan-Jasa Studi Penelitian dan Bantuan Teknik
1.02.0.00.0.00.01.0068	RUMAH SAKIT UMUM DAERAH TUGU KOJA	BLUD - Utang Belanja Barang Jasa BLUD	2.009.006	Peningkatan Layanan Umum Daerah							69.705.780	69.705.780,00	PT.TUNAS INDO SEJAHTERA	Belanja Pemeliharaan Bangunan Gedung-Bangunan Gedung Tempat Kerja-Bangunan Kesehatan

KODE SKPD	NAMA SKPD	JENIS UTANG BELANJA	KODE RSK	NAMA RSK	TOTAL UTANG AUDITED 2021	MUTASI/KOREKSI TAMBAH UTANG AUDITED 2021	MUTASI/KOREKSI KURANG UTANG AUDITED 2021	SALDO 2021 SETELAH KOREKSI	PEMBAYARAN UTANG 2021 S/D 31 DES 2022	SALDO UTANG 2021 PER 31 DES 2022	PENAMBAHAN UTANG DARI KEGIATAN 2022	SALDO UTANG PER 31 DES 2022	NAMA PIHAK KETIGA	KETERANGAN BARANG/JASA YANG DIPEROLEH
1	2	3	4	5	6	7	8	9 = 6 + 7 - 8	10	11 = 9 - 10	12	13 = 11+12	14	15
1.02.0.00.0.00.01.0068	RUMAH SAKIT UMUM DAERAH TUGU KOJA	BLUD - Utang Belanja Barang Jasa BLUD	2.009.006	Peningkatan Layanan Umum Daerah							66.705.450	66.705.450,00	PT. Duntavel Mega Pratama	Belanja Bahan-Bahan Lainnya
1.02.0.00.0.00.01.0068	RUMAH SAKIT UMUM DAERAH TUGU KOJA	BLUD - Utang Belanja Barang Jasa BLUD	2.009.006	Peningkatan Layanan Umum Daerah							33.966.000	33.966.000,00	CV Mugeni Inti Pratama	Belanja Pemeliharaan Alat Angkutan-Alat Angkutan Darat Bermotor-Kendaraan Dinas Bermotor Perorangan
1.02.0.00.0.00.01.0068	RUMAH SAKIT UMUM DAERAH TUGU KOJA	BLUD - Utang Belanja Barang Jasa BLUD	2.009.006	Peningkatan Layanan Umum Daerah							23.259.495	23.259.495,00	CV. WIRAGUNA BAKTI	Belanja Pemeliharaan Bangunan Gedung-Bangunan Gedung Tempat Kerja-Bangunan Kesehatan
1.02.0.00.0.00.01.0068	RUMAH SAKIT UMUM DAERAH TUGU KOJA	BLUD - Utang Belanja Barang Jasa BLUD	2.009.006	Peningkatan Layanan Umum Daerah							21.367.500	21.367.500,00	PT. Tirtobumi Aneka Industri	Belanja Bahan-Isi Tabung Gas
1.02.0.00.0.00.01.0068	RUMAH SAKIT UMUM DAERAH TUGU KOJA	BLUD - Utang Belanja Barang Jasa BLUD	2.009.006	Peningkatan Layanan Umum Daerah							6.610.000	6.610.000,00	PT. Inti Kirana Meditama	Belanja Bahan-Bahan Lainnya
1.02.0.00.0.00.01.0068	RUMAH SAKIT UMUM DAERAH TUGU KOJA	BLUD - Utang Belanja Barang Jasa BLUD	2.009.006	Peningkatan Layanan Umum Daerah							19.036.500	19.036.500,00	CV. TIRTA KREASI PANDAWA	Belanja Alat/Bahan untuk Kegiatan Kantor-Alat Listrik
1.02.0.00.0.00.01.0068	RUMAH SAKIT UMUM DAERAH TUGU KOJA	BLUD - Utang Belanja Barang Jasa BLUD	2.009.006	Peningkatan Layanan Umum Daerah							18.981.000	18.981.000,00	PT. Multisera Indosa	Belanja Bahan-Bahan Lainnya
1.02.0.00.0.00.01.0068	RUMAH SAKIT UMUM DAERAH TUGU KOJA	BLUD - Utang Belanja Barang Jasa BLUD	2.009.006	Peningkatan Layanan Umum Daerah							14.685.300	14.685.300,00	PT. Parit Padang Global Cabang Jakarta 3	Belanja Bahan-Bahan Lainnya
1.02.0.00.0.00.01.0068	RUMAH SAKIT UMUM DAERAH TUGU KOJA	BLUD - Utang Belanja Barang Jasa BLUD	2.009.006	Peningkatan Layanan Umum Daerah							10.869.120	10.869.120,00	PT. KIMIA FARMA TRADING & DISTRIBUTION	Belanja Obat-Obatan - Obat
1.02.0.00.0.00.01.0068	RUMAH SAKIT UMUM DAERAH TUGU KOJA	BLUD - Utang Belanja Barang Jasa BLUD	2.009.006	Peningkatan Layanan Umum Daerah							10.686.273	10.686.273,00	PT. Medquest Jaya Global	Belanja Bahan-Bahan Lainnya
1.02.0.00.0.00.01.0068	RUMAH SAKIT UMUM DAERAH TUGU KOJA	BLUD - Utang Belanja Barang Jasa BLUD	2.009.006	Peningkatan Layanan Umum Daerah							9.626.727	9.626.727,00	PT. Medquest Jaya Global	Belanja Bahan-Bahan Lainnya
1.02.0.00.0.00.01.0068	RUMAH SAKIT UMUM DAERAH TUGU KOJA	BLUD - Utang Belanja Barang Jasa BLUD	2.009.006	Peningkatan Layanan Umum Daerah							6.835.824	6.835.824,00	PT. HARJA MUKTI INDAH LESTARI	Belanja Alat/Bahan untuk Kegiatan Kantor - Alat/Bahan untuk Kegiatan Kantor Lainnya
1.02.0.00.0.00.01.0068	RUMAH SAKIT UMUM DAERAH TUGU KOJA	BLUD - Utang Belanja Barang Jasa BLUD	2.009.006	Peningkatan Layanan Umum Daerah							6.575.400	6.575.400,00	PT. Parit Padang Global Cabang Jakarta 3	Belanja Bahan-Bahan Lainnya
1.02.0.00.0.00.01.0068	RUMAH SAKIT UMUM DAERAH TUGU KOJA	BLUD - Utang Belanja Barang Jasa BLUD	2.009.006	Peningkatan Layanan Umum Daerah							6.493.500	6.493.500,00	PT. Parit Padang Global Cabang Jakarta 3	Belanja Obat-Obatan - Obat
1.02.0.00.0.00.01.0068	RUMAH SAKIT UMUM DAERAH TUGU KOJA	BLUD - Utang Belanja Barang Jasa BLUD	2.009.006	Peningkatan Layanan Umum Daerah							6.431.062	6.431.062,00	PT. ENSEVAL PUTERA MEGATRADING TBK (OBAT GIZI)	Belanja Obat-Obatan - Obat
1.02.0.00.0.00.01.0068	RUMAH SAKIT UMUM DAERAH TUGU KOJA	BLUD - Utang Belanja Barang Jasa BLUD	2.009.006	Peningkatan Layanan Umum Daerah							5.822.650	5.822.650,00	PT. Demaz Noer Abadi	Belanja Bahan-Bahan Lainnya
1.02.0.00.0.00.01.0068	RUMAH SAKIT UMUM DAERAH TUGU KOJA	BLUD - Utang Belanja Barang Jasa BLUD	2.009.006	Peningkatan Layanan Umum Daerah							5.692.080	5.692.080,00	PT. HARJA MUKTI INDAH LESTARI	Belanja Alat/Bahan untuk Kegiatan Kantor - Alat/Bahan untuk Kegiatan Kantor Lainnya
1.02.0.00.0.00.01.0068	RUMAH SAKIT UMUM DAERAH TUGU KOJA	BLUD - Utang Belanja Barang Jasa BLUD	2.009.006	Peningkatan Layanan Umum Daerah							5.605.500	5.605.500,00	CV Mugeni Inti Pratama	Belanja Alat/Bahan untuk Kegiatan Kantor - Alat/Bahan untuk Kegiatan Kantor Lainnya
1.02.0.00.0.00.01.0068	RUMAH SAKIT UMUM DAERAH TUGU KOJA	BLUD - Utang Belanja Barang Jasa BLUD	2.009.006	Peningkatan Layanan Umum Daerah							5.383.500	5.383.500,00	PT. Modern Abdi Logos	Belanja Alat/Bahan untuk Kegiatan Kantor- Alat Tulis Kantor
1.02.0.00.0.00.01.0068	RUMAH SAKIT UMUM DAERAH TUGU KOJA	BLUD - Utang Belanja Barang Jasa BLUD	2.009.006	Peningkatan Layanan Umum Daerah							4.854.030	4.854.030,00	PT. LAWSIM ZECHA	Belanja Obat-Obatan - Obat
1.02.0.00.0.00.01.0068	RUMAH SAKIT UMUM DAERAH TUGU KOJA	BLUD - Utang Belanja Barang Jasa BLUD	2.009.006	Peningkatan Layanan Umum Daerah							4.831.830	4.831.830,00	CV. RAMSI SINAR SEJAHTERA	Belanja Alat/Bahan untuk Kegiatan Kantor-Bahan Cetak
1.02.0.00.0.00.01.0068	RUMAH SAKIT UMUM DAERAH TUGU KOJA	BLUD - Utang Belanja Barang Jasa BLUD	2.009.006	Peningkatan Layanan Umum Daerah							4.005.229	4.005.229,00	PT. KIMIA FARMA TRADING & DISTRIBUTION	Belanja Obat-Obatan - Obat
1.02.0.00.0.00.01.0068	RUMAH SAKIT UMUM DAERAH TUGU KOJA	BLUD - Utang Belanja Barang Jasa BLUD	2.009.006	Peningkatan Layanan Umum Daerah							3.781.581	3.781.581,00	PT. Mensa Binasukses - Alkes	Belanja Bahan-Bahan Lainnya
1.02.0.00.0.00.01.0068	RUMAH SAKIT UMUM DAERAH TUGU KOJA	BLUD - Utang Belanja Barang Jasa BLUD	2.009.006	Peningkatan Layanan Umum Daerah							3.780.000	3.780.000,00	PT. Asiatechnik Utama	Belanja Bahan-Bahan Lainnya
1.02.0.00.0.00.01.0068	RUMAH SAKIT UMUM DAERAH TUGU KOJA	BLUD - Utang Belanja Barang Jasa BLUD	2.009.006	Peningkatan Layanan Umum Daerah							3.623.040	3.623.040,00	PT. Parit Padang Global Cabang Jakarta 3	Belanja Obat-Obatan - Obat
1.02.0.00.0.00.01.0068	RUMAH SAKIT UMUM DAERAH TUGU KOJA	BLUD - Utang Belanja Barang Jasa BLUD	2.009.006	Peningkatan Layanan Umum Daerah							3.607.500	3.607.500,00	CV. TUJUH SAMUDRA	Belanja Alat/Bahan untuk Kegiatan Kantor - Alat/Bahan untuk Kegiatan Kantor Lainnya
1.02.0.00.0.00.01.0068	RUMAH SAKIT UMUM DAERAH TUGU KOJA	BLUD - Utang Belanja Barang Jasa BLUD	2.009.006	Peningkatan Layanan Umum Daerah							3.538.125	3.538.125,00	CV. TUJUH SAMUDRA	Belanja Pemeliharaan Alat Kantor dan Rumah Tangga-Alat Rumah Tangga-Alat Rumah Tangga Lainnya (Home Use)
1.02.0.00.0.00.01.0068	RUMAH SAKIT UMUM DAERAH TUGU KOJA	BLUD - Utang Belanja Barang Jasa BLUD	2.009.006	Peningkatan Layanan Umum Daerah							3.360.003	3.360.003,00	PT. Rajawali Nusindo Cabang Jakarta I	Belanja Obat-Obatan - Obat
1.02.0.00.0.00.01.0068	RUMAH SAKIT UMUM DAERAH TUGU KOJA	BLUD - Utang Belanja Barang Jasa BLUD	2.009.006	Peningkatan Layanan Umum Daerah							2.907.090	2.907.090,00	PT. Intisumber Hasil Sempurna Global	Belanja Bahan-Bahan Lainnya
1.02.0.00.0.00.01.0068	RUMAH SAKIT UMUM DAERAH TUGU KOJA	BLUD - Utang Belanja Barang Jasa BLUD	2.009.006	Peningkatan Layanan Umum Daerah							2.573.181	2.573.181,00	PT. Nobel Jaya Mandiri	Belanja Bahan-Bahan Lainnya
1.02.0.00.0.00.01.0068	RUMAH SAKIT UMUM DAERAH TUGU KOJA	BLUD - Utang Belanja Barang Jasa BLUD	2.009.006	Peningkatan Layanan Umum Daerah							2.222.999	2.222.999,00	PT. Ardia Perdana Indonesia	Belanja Pemeliharaan Alat Kedokteran dan Kesehatan-Alat Kedokteran-Alat Kedokteran Umum
1.02.0.00.0.00.01.0068	RUMAH SAKIT UMUM DAERAH TUGU KOJA	BLUD - Utang Belanja Barang Jasa BLUD	2.009.006	Peningkatan Layanan Umum Daerah							2.200.020	2.200.020,00	PT. ENSEVAL PUTERA MEGATRADING TBK (OBAT GIZI)	Belanja Bahan-Bahan Lainnya
1.02.0.00.0.00.01.0068	RUMAH SAKIT UMUM DAERAH TUGU KOJA	BLUD - Utang Belanja Barang Jasa BLUD	2.009.006	Peningkatan Layanan Umum Daerah							1.899.778	1.899.778,00	PT. Mensa Binasukses - Alkes	Belanja Bahan-Bahan Lainnya
1.02.0.00.0.00.01.0068	RUMAH SAKIT UMUM DAERAH TUGU KOJA	BLUD - Utang Belanja Barang Jasa BLUD	2.009.006	Peningkatan Layanan Umum Daerah							938.687	938.687,00	PT. Rajawali Nusindo Cabang Jakarta I	Belanja Bahan-Bahan Lainnya
1.02.0.00.0.00.01.0068	RUMAH SAKIT UMUM DAERAH TUGU KOJA	BLUD - Utang Belanja Barang Jasa BLUD	2.009.006	Peningkatan Layanan Umum Daerah							246.420	246.420,00	PT. Duntavel Mega Pratama	Belanja Bahan-Bahan Lainnya
1.02.0.00.0.00.01.0068	RUMAH SAKIT UMUM DAERAH TUGU KOJA	BLUD - Utang Belanja Barang Jasa BLUD	2.009.006	Peningkatan Layanan Umum Daerah							4.400.000	4.400.000,00	PT BERKAT KASIH BERSAUDARA	Belanja Jasa Pembersihan Pengendalian Hama dan Fumigasi
1.02.0.00.0.00.01.0068	RUMAH SAKIT UMUM DAERAH TUGU KOJA	BLUD - Utang Belanja Barang Jasa BLUD	2.009.006	Peningkatan Layanan Umum Daerah							1.495.836	1.495.836,00	PT. AUFA JAYA INDONESIA	Belanja Sewa Alat Reproduksi (Penggandaan)
1.02.0.00.0.00.01.0068	RUMAH SAKIT UMUM DAERAH TUGU KOJA	BLUD - Utang Belanja Barang Jasa BLUD	2.009.006	Peningkatan Layanan Umum Daerah							1.389.720	1.389.720,00	PT. AUFA JAYA INDONESIA	Belanja Sewa Alat Reproduksi (Penggandaan)



KODE SKPD	NAMA SKPD	JENIS UTANG BELANJA	KODE RSK	NAMA RSK	TOTAL UTANG AUDITED 2021	MUTASI/KOREKSI TAMBAH UTANG AUDITED 2021	MUTASI/KOREKSI KURANG UTANG AUDITED 2021	SALDO 2021 SETELAH KOREKSI	PEMBAYARAN UTANG 2021 S/D 31 DES 2022	SALDO UTANG 2021 PER 31 DES 2022	PENAMBAHAN UTANG DARI KEGIATAN 2022	SALDO UTANG PER 31 DES 2022	NAMA PIHAK KETIGA	KETERANGAN BARANG/JASA YANG DIPEROLEH
1	2	3	4	5	6	7	8	9 = 6 + 7 - 8	10	11 = 9 - 10	12	13 = 11+12	14	15
1.02.0.00.0.00.01.0069	RUMAH SAKIT UMUM DAERAH CILINCING	BLUD - Utang Belanja Barang Jasa BLUD	2.022.019	Peningkatan Layanan Umum Daerah							31.645.094	31.645.094,00	PT. Anugrah Argon Medica	2.22.a Belanja Obat-Obatan - Obat
1.02.0.00.0.00.01.0069	RUMAH SAKIT UMUM DAERAH CILINCING	BLUD - Utang Belanja Barang Jasa BLUD	2.022.019	Peningkatan Layanan Umum Daerah							18.899.999	18.899.999,00	PT. Anugrah Argon Medica	2.25.a Belanja Suku Cadang alat Laboratorium (BMHP LAB)
1.02.0.00.0.00.01.0069	RUMAH SAKIT UMUM DAERAH CILINCING	BLUD - Utang Belanja Barang Jasa BLUD	2.022.019	Peningkatan Layanan Umum Daerah							2.053.500	2.053.500,00	PT. Astra Graphia Tbk	2.13.a Belanja Sewa Mesin Foto Copy Reproduksi (Pengadaan)
1.02.0.00.0.00.01.0069	RUMAH SAKIT UMUM DAERAH CILINCING	BLUD - Utang Belanja Barang Jasa BLUD	2.022.019	Peningkatan Layanan Umum Daerah							2.053.500	2.053.500,00	PT. Astra Graphia Tbk	2.13.a Belanja Sewa Mesin Foto Copy Reproduksi (Pengadaan)
1.02.0.00.0.00.01.0069	RUMAH SAKIT UMUM DAERAH CILINCING	BLUD - Utang Belanja Barang Jasa BLUD	2.022.019	Peningkatan Layanan Umum Daerah							2.775.000	2.775.000,00	PT. Berkas Kasih Bersaudara (Indopestone)	2.9.b Belanja Jasa Pembersihan Pengendalian Hama dan Fumigasi
1.02.0.00.0.00.01.0069	RUMAH SAKIT UMUM DAERAH CILINCING	BLUD - Utang Belanja Barang Jasa BLUD	2.022.019	Peningkatan Layanan Umum Daerah							2.775.000	2.775.000,00	PT. Berkas Kasih Bersaudara (Indopestone)	2.9.b Belanja Jasa Pembersihan Pengendalian Hama dan Fumigasi
1.02.0.00.0.00.01.0069	RUMAH SAKIT UMUM DAERAH CILINCING	BLUD - Utang Belanja Barang Jasa BLUD	2.022.019	Peningkatan Layanan Umum Daerah							12.287.700	12.287.700,00	PT. Bina San Prima	2.22.a Belanja Obat-Obatan - Obat
1.02.0.00.0.00.01.0069	RUMAH SAKIT UMUM DAERAH CILINCING	BLUD - Utang Belanja Barang Jasa BLUD	2.022.019	Peningkatan Layanan Umum Daerah							1.061.493	1.061.493,00	PT. Bina San Prima	2.22.a Belanja Obat-Obatan - Obat
1.02.0.00.0.00.01.0069	RUMAH SAKIT UMUM DAERAH CILINCING	BLUD - Utang Belanja Barang Jasa BLUD	2.022.019	Peningkatan Layanan Umum Daerah							7.684.308	7.684.308,00	PT. Bina San Prima	2.22.a Belanja Obat-Obatan - Obat
1.02.0.00.0.00.01.0069	RUMAH SAKIT UMUM DAERAH CILINCING	BLUD - Utang Belanja Barang Jasa BLUD	2.022.019	Peningkatan Layanan Umum Daerah							30.240.000	30.240.000,00	PT. Bristol Asia Technolgy	2.21.a Belanja Pemeliharaan Alat Kedokteran dan Kesehatan
1.02.0.00.0.00.01.0069	RUMAH SAKIT UMUM DAERAH CILINCING	BLUD - Utang Belanja Barang Jasa BLUD	2.022.019	Peningkatan Layanan Umum Daerah							1.082.700	1.082.700,00	PT. Cobra Dental Indonesia	2.25.c Belanja Suku Cadang alat Kedokteran (BMHP Alkes)
1.02.0.00.0.00.01.0069	RUMAH SAKIT UMUM DAERAH CILINCING	BLUD - Utang Belanja Barang Jasa BLUD	2.022.019	Peningkatan Layanan Umum Daerah							2.444.220	2.444.220,00	PT. Daya Muda Agung	2.22.a Belanja Obat-Obatan - Obat
1.02.0.00.0.00.01.0069	RUMAH SAKIT UMUM DAERAH CILINCING	BLUD - Utang Belanja Barang Jasa BLUD	2.022.019	Peningkatan Layanan Umum Daerah							7.057.935	7.057.935,00	PT. Daya Muda Agung	2.22.a Belanja Obat-Obatan - Obat
1.02.0.00.0.00.01.0069	RUMAH SAKIT UMUM DAERAH CILINCING	BLUD - Utang Belanja Barang Jasa BLUD	2.022.019	Peningkatan Layanan Umum Daerah							45.985.080	45.985.080,00	PT. Dos Ni Roha	2.25.c Belanja Suku Cadang alat Kedokteran (BMHP Alkes)
1.02.0.00.0.00.01.0069	RUMAH SAKIT UMUM DAERAH CILINCING	BLUD - Utang Belanja Barang Jasa BLUD	2.022.019	Peningkatan Layanan Umum Daerah							8.380.500	8.380.500,00	PT. Duta Afiat	2.25.c Belanja Suku Cadang alat Kedokteran (BMHP Alkes)
1.02.0.00.0.00.01.0069	RUMAH SAKIT UMUM DAERAH CILINCING	BLUD - Utang Belanja Barang Jasa BLUD	2.022.019	Peningkatan Layanan Umum Daerah							7.226.100	7.226.100,00	PT. Duta Afiat	2.25.c Belanja Suku Cadang alat Kedokteran (BMHP Alkes)
1.02.0.00.0.00.01.0069	RUMAH SAKIT UMUM DAERAH CILINCING	BLUD - Utang Belanja Barang Jasa BLUD	2.022.019	Peningkatan Layanan Umum Daerah							13.853.000	13.853.000,00	PT Dwiasri graha	2.25.c Belanja Suku Cadang alat Kedokteran (BMHP Alkes)
1.02.0.00.0.00.01.0069	RUMAH SAKIT UMUM DAERAH CILINCING	BLUD - Utang Belanja Barang Jasa BLUD	2.022.019	Peningkatan Layanan Umum Daerah							1.004.999	1.004.999,00	PT. Enseval Putera Megatrading	2.22.a Belanja Obat-Obatan - Obat
1.02.0.00.0.00.01.0069	RUMAH SAKIT UMUM DAERAH CILINCING	BLUD - Utang Belanja Barang Jasa BLUD	2.022.019	Peningkatan Layanan Umum Daerah							11.138.080	11.138.080,00	PT. Enseval Putera Megatrading	2.22.a Belanja Obat-Obatan - Obat
1.02.0.00.0.00.01.0069	RUMAH SAKIT UMUM DAERAH CILINCING	BLUD - Utang Belanja Barang Jasa BLUD	2.022.019	Peningkatan Layanan Umum Daerah							1.004.399	1.004.399,00	PT. Enseval Putera Megatrading	2.22.a Belanja Obat-Obatan - Obat
1.02.0.00.0.00.01.0069	RUMAH SAKIT UMUM DAERAH CILINCING	BLUD - Utang Belanja Barang Jasa BLUD	2.022.019	Peningkatan Layanan Umum Daerah							8.500.000	8.500.000,00	PT. Global Pharma Indonesia	2.25.c Belanja Suku Cadang alat Kedokteran (BMHP Alkes)
1.02.0.00.0.00.01.0069	RUMAH SAKIT UMUM DAERAH CILINCING	BLUD - Utang Belanja Barang Jasa BLUD	2.022.019	Peningkatan Layanan Umum Daerah							5.100.000	5.100.000,00	PT. Global Pharma Indonesia	2.25.c Belanja Suku Cadang alat Kedokteran (BMHP Alkes)
1.02.0.00.0.00.01.0069	RUMAH SAKIT UMUM DAERAH CILINCING	BLUD - Utang Belanja Barang Jasa BLUD	2.022.019	Peningkatan Layanan Umum Daerah							8.330.000	8.330.000,00	PT. Global Pharma Indonesia	2.25.c Belanja Suku Cadang alat Kedokteran (BMHP Alkes)
1.02.0.00.0.00.01.0069	RUMAH SAKIT UMUM DAERAH CILINCING	BLUD - Utang Belanja Barang Jasa BLUD	2.022.019	Peningkatan Layanan Umum Daerah							10.178.700	10.178.700,00	PT. Glomed Adinata Prima	2.25.c Belanja Suku Cadang alat Kedokteran (BMHP Alkes)
1.02.0.00.0.00.01.0069	RUMAH SAKIT UMUM DAERAH CILINCING	BLUD - Utang Belanja Barang Jasa BLUD	2.022.019	Peningkatan Layanan Umum Daerah							2.708.400	2.708.400,00	PT. Glomed Adinata Prima	2.25.c Belanja Suku Cadang alat Kedokteran (BMHP Alkes)
1.02.0.00.0.00.01.0069	RUMAH SAKIT UMUM DAERAH CILINCING	BLUD - Utang Belanja Barang Jasa BLUD	2.022.019	Peningkatan Layanan Umum Daerah							9.990.000	9.990.000,00	PT. Global Selaras Medika	2.25.c Belanja Suku Cadang alat Kedokteran (BMHP Alkes)
1.02.0.00.0.00.01.0069	RUMAH SAKIT UMUM DAERAH CILINCING	BLUD - Utang Belanja Barang Jasa BLUD	2.022.019	Peningkatan Layanan Umum Daerah							19.980.000	19.980.000,00	PT. Global Selaras Medika	2.25.c Belanja Suku Cadang alat Kedokteran (BMHP Alkes)
1.02.0.00.0.00.01.0069	RUMAH SAKIT UMUM DAERAH CILINCING	BLUD - Utang Belanja Barang Jasa BLUD	2.022.019	Peningkatan Layanan Umum Daerah							905.800	905.800,00	PT. Intisumber Hasil Sempurna Global	2.25.c Belanja Suku Cadang alat Kedokteran (BMHP Alkes)
1.02.0.00.0.00.01.0069	RUMAH SAKIT UMUM DAERAH CILINCING	BLUD - Utang Belanja Barang Jasa BLUD	2.022.019	Peningkatan Layanan Umum Daerah							1.086.250	1.086.250,00	PT. Intisumber Hasil Sempurna Global	2.25.c Belanja Suku Cadang alat Kedokteran (BMHP Alkes)
1.02.0.00.0.00.01.0069	RUMAH SAKIT UMUM DAERAH CILINCING	BLUD - Utang Belanja Barang Jasa BLUD	2.022.019	Peningkatan Layanan Umum Daerah							9.506.000	9.506.000,00	PT. Intisumber Hasil Sempurna Global	2.25.c Belanja Suku Cadang alat Kedokteran (BMHP Alkes)
1.02.0.00.0.00.01.0069	RUMAH SAKIT UMUM DAERAH CILINCING	BLUD - Utang Belanja Barang Jasa BLUD	2.022.019	Peningkatan Layanan Umum Daerah							958.636	958.636,00	PT. Jaya Kencana	2.10.g Belanja Pemeliharaan Lift
1.02.0.00.0.00.01.0069	RUMAH SAKIT UMUM DAERAH CILINCING	BLUD - Utang Belanja Barang Jasa BLUD	2.022.019	Peningkatan Layanan Umum Daerah							958.636	958.636,00	PT. Jaya Kencana	2.10.g Belanja Pemeliharaan Lift
1.02.0.00.0.00.01.0069	RUMAH SAKIT UMUM DAERAH CILINCING	BLUD - Utang Belanja Barang Jasa BLUD	2.022.019	Peningkatan Layanan Umum Daerah							958.636	958.636,00	PT. Jaya Kencana	2.10.g Belanja Pemeliharaan Lift
1.02.0.00.0.00.01.0069	RUMAH SAKIT UMUM DAERAH CILINCING	BLUD - Utang Belanja Barang Jasa BLUD	2.022.019	Peningkatan Layanan Umum Daerah							958.636	958.636,00	PT. Jaya Kencana	2.10.g Belanja Pemeliharaan Lift
1.02.0.00.0.00.01.0069	RUMAH SAKIT UMUM DAERAH CILINCING	BLUD - Utang Belanja Barang Jasa BLUD	2.022.019	Peningkatan Layanan Umum Daerah							3.729.600	3.729.600,00	PT. Kebayoran Pharma	2.22.a Belanja Obat-Obatan - Obat
1.02.0.00.0.00.01.0069	RUMAH SAKIT UMUM DAERAH CILINCING	BLUD - Utang Belanja Barang Jasa BLUD	2.022.019	Peningkatan Layanan Umum Daerah							6.893.100	6.893.100,00	PT. Kebayoran Pharma	2.25.c Belanja Suku Cadang alat Kedokteran (BMHP Alkes)
1.02.0.00.0.00.01.0069	RUMAH SAKIT UMUM DAERAH CILINCING	BLUD - Utang Belanja Barang Jasa BLUD	2.022.019	Peningkatan Layanan Umum Daerah							13.481.172	13.481.172,00	PT. Kebayoran Pharma	2.25.c Belanja Suku Cadang alat Kedokteran (BMHP Alkes)
1.02.0.00.0.00.01.0069	RUMAH SAKIT UMUM DAERAH CILINCING	BLUD - Utang Belanja Barang Jasa BLUD	2.022.019	Peningkatan Layanan Umum Daerah							5.766.185	5.766.185,00	PT. Kimia Farma	2.22.a Belanja Obat-Obatan - Obat
1.02.0.00.0.00.01.0069	RUMAH SAKIT UMUM DAERAH CILINCING	BLUD - Utang Belanja Barang Jasa BLUD	2.022.019	Peningkatan Layanan Umum Daerah							1.054.599	1.054.599,00	PT. Kimia Farma	2.22.a Belanja Obat-Obatan - Obat
1.02.0.00.0.00.01.0069	RUMAH SAKIT UMUM DAERAH CILINCING	BLUD - Utang Belanja Barang Jasa BLUD	2.022.019	Peningkatan Layanan Umum Daerah							2.064.600	2.064.600,00	PT. Kimia Farma	2.22.a Belanja Obat-Obatan - Obat
1.02.0.00.0.00.01.0069	RUMAH SAKIT UMUM DAERAH CILINCING	BLUD - Utang Belanja Barang Jasa BLUD	2.022.019	Peningkatan Layanan Umum Daerah							547.619	547.619,00	PT. Kimia Farma	2.22.a Belanja Obat-Obatan - Obat
1.02.0.00.0.00.01.0069	RUMAH SAKIT UMUM DAERAH CILINCING	BLUD - Utang Belanja Barang Jasa BLUD	2.022.019	Peningkatan Layanan Umum Daerah							725.813	725.813,00	PT. Kimia Farma	2.22.a Belanja Obat-Obatan - Obat
1.02.0.00.0.00.01.0069	RUMAH SAKIT UMUM DAERAH CILINCING	BLUD - Utang Belanja Barang Jasa BLUD	2.022.019	Peningkatan Layanan Umum Daerah							22.066.800	22.066.800,00	PT. Labora Mandiri Indo	2.25.c Belanja Suku Cadang alat Kedokteran (BMHP Alkes)
1.02.0.00.0.00.01.0069	RUMAH SAKIT UMUM DAERAH CILINCING	BLUD - Utang Belanja Barang Jasa BLUD	2.022.019	Peningkatan Layanan Umum Daerah							1.068.000	1.068.000,00	PT. Madesa Sejahtera Utama	2.25.c Belanja Suku Cadang alat Kedokteran (BMHP Alkes)
1.02.0.00.0.00.01.0069	RUMAH SAKIT UMUM DAERAH CILINCING	BLUD - Utang Belanja Barang Jasa BLUD	2.022.019	Peningkatan Layanan Umum Daerah							1.637.250	1.637.250,00	PT. Madesa Sejahtera Utama	2.25.c Belanja Suku Cadang alat Kedokteran (BMHP Alkes)







KODE SKPD	NAMA SKPD	JENIS UTANG BELANJA	KODE RSK	NAMA RSK	TOTAL UTANG AUDITED 2021	MUTASI/KOREKSI TAMBAH UTANG AUDITED 2021	MUTASI/KOREKSI KURANG UTANG AUDITED 2021	SALDO 2021 SETELAH KOREKSI	PEMBAYARAN UTANG 2021 S/D 31 DES 2022	SALDO UTANG 2021 PER 31 DES 2022	PENAMBAHAN UTANG DARI KEGIATAN 2022	SALDO UTANG PER 31 DES 2022	NAMA PIHAK KETIGA	KETERANGAN BARANG/JASA YANG DIPEROLEH
1	2	3	4	5	6	7	8	9 = 6 + 7 - 8	10	11 = 9 - 10	12	13 = 11 + 12	14	15
1.02.0.00.0.00.01.0069	RUMAH SAKIT UMUM DAERAH CILINCING	BLUD - Utang Belanja Barang Jasa BLUD	2.022.019	Peningkatan Layanan Umum Daerah							518.660	518.660,00	PT. Anugerah Pharmindo Lestari	2.22.a Belanja Obat-Obatan - Obat
1.02.0.00.0.00.01.0069	RUMAH SAKIT UMUM DAERAH CILINCING	BLUD - Utang Belanja Barang Jasa BLUD	2.022.019	Peningkatan Layanan Umum Daerah							14.785.200	14.785.200,00	PT. Antarmitra Sembada	2.22.a Belanja Obat-Obatan - Obat
1.02.0.00.0.00.01.0069	RUMAH SAKIT UMUM DAERAH CILINCING	BLUD - Utang Belanja Barang Jasa BLUD	2.022.019	Peningkatan Layanan Umum Daerah							4.799.973	4.799.973,00	PT. Anugerah Pharmindo Lestari	2.22.a Belanja Obat-Obatan - Obat
1.02.0.00.0.00.01.0069	RUMAH SAKIT UMUM DAERAH CILINCING	BLUD - Utang Belanja Barang Jasa BLUD	2.022.019	Peningkatan Layanan Umum Daerah							3.263.400	3.263.400,00	PT. Parit Padang Global	2.22.a Belanja Obat-Obatan - Obat
1.02.0.00.0.00.01.0069	RUMAH SAKIT UMUM DAERAH CILINCING	BLUD - Utang Belanja Barang Jasa BLUD	2.022.019	Peningkatan Layanan Umum Daerah							31.822.057	31.822.057,00	PT. Anugerah Pharmindo Lestari	2.25.c Belanja Suku Cadang alat Kedokteran (BMHP Alkes)
1.02.0.00.0.00.01.0069	RUMAH SAKIT UMUM DAERAH CILINCING	BLUD - Utang Belanja Barang Jasa BLUD	2.022.019	Peningkatan Layanan Umum Daerah							14.652.000	14.652.000,00	PT. Medista Utama	2.25.a Belanja Suku Cadang alat Laboratorium (BMHP LAB)
1.02.0.00.0.00.01.0069	RUMAH SAKIT UMUM DAERAH CILINCING	BLUD - Utang Belanja Barang Jasa BLUD	2.022.019	Peningkatan Layanan Umum Daerah							2.331.000	2.331.000,00	PT. Anugrah Argon Medica	2.25.c Belanja Suku Cadang alat Kedokteran (BMHP Alkes)
1.02.0.00.0.00.01.0069	RUMAH SAKIT UMUM DAERAH CILINCING	BLUD - Utang Belanja Barang Jasa BLUD	2.022.019	Peningkatan Layanan Umum Daerah							12.210.000	12.210.000,00	PT. Citra Persada Maju	2.25.c Belanja Suku Cadang alat Kedokteran (BMHP Alkes)
1.02.0.00.0.00.01.0069	RUMAH SAKIT UMUM DAERAH CILINCING	BLUD - Utang Belanja Barang Jasa BLUD	2.022.019	Peningkatan Layanan Umum Daerah							2.985.000	2.985.000,00	PT. Tiga Cakrawala Sejahtera	2.22.a Belanja Obat-Obatan - Obat
1.02.0.00.0.00.01.0069	RUMAH SAKIT UMUM DAERAH CILINCING	BLUD - Utang Belanja Barang Jasa BLUD	2.022.019	Peningkatan Layanan Umum Daerah							1.165.000	1.165.000,00	PT. Anara Trisakti Medika	2.25.c Belanja Suku Cadang alat Kedokteran (BMHP Alkes)
1.02.0.00.0.00.01.0069	RUMAH SAKIT UMUM DAERAH CILINCING	BLUD - Utang Belanja Barang Jasa BLUD	2.022.019	Peningkatan Layanan Umum Daerah							2.985.900	2.985.900,00	PT. Mandiri Medika Farma	2.22.a Belanja Obat-Obatan - Obat
1.02.0.00.0.00.01.0069	RUMAH SAKIT UMUM DAERAH CILINCING	BLUD - Utang Belanja Barang Jasa BLUD	2.022.019	Peningkatan Layanan Umum Daerah							199.112.910	199.112.910,00	PT. Wacana Indo Mitra	2.25.a Belanja Suku Cadang alat Laboratorium (BMHP LAB)
1.02.0.00.0.00.01.0069	RUMAH SAKIT UMUM DAERAH CILINCING	BLUD - Utang Belanja Barang Jasa BLUD	2.022.019	Peningkatan Layanan Umum Daerah							563.000	563.000,00	PT. Karya Putra Andalan	2.25.c Belanja Suku Cadang alat Kedokteran (BMHP Alkes)
1.02.0.00.0.00.01.0069	RUMAH SAKIT UMUM DAERAH CILINCING	BLUD - Utang Belanja Barang Jasa BLUD	2.022.019	Peningkatan Layanan Umum Daerah							2.623.374	2.623.374,00	PT. Anugerah Pharmindo Lestari	2.22.a Belanja Obat-Obatan - Obat
1.02.0.00.0.00.01.0069	RUMAH SAKIT UMUM DAERAH CILINCING	BLUD - Utang Belanja Barang Jasa BLUD	2.022.019	Peningkatan Layanan Umum Daerah							198.564.317	198.564.317,00	PT. Wacana Indo Mitra	2.25.a Belanja Suku Cadang alat Laboratorium (BMHP LAB)
1.02.0.00.0.00.01.0069	RUMAH SAKIT UMUM DAERAH CILINCING	BLUD - Utang Belanja Barang Jasa BLUD	2.022.019	Peningkatan Layanan Umum Daerah							22.200.000	22.200.000,00	PT. Yota Medika Indonesia	2.25.c Belanja Suku Cadang alat Kedokteran (BMHP Alkes)
1.02.0.00.0.00.01.0069	RUMAH SAKIT UMUM DAERAH CILINCING	BLUD - Utang Belanja Barang Jasa BLUD	2.022.019	Peningkatan Layanan Umum Daerah							15.310.000	15.310.000,00	PT. Parit Padang Global	2.25.c Belanja Suku Cadang alat Kedokteran (BMHP Alkes)
1.02.0.00.0.00.01.0069	RUMAH SAKIT UMUM DAERAH CILINCING	BLUD - Utang Belanja Barang Jasa BLUD	2.022.019	Peningkatan Layanan Umum Daerah							1.855.920	1.855.920,00	PT. Medeq Mandiri Utama	2.25.c Belanja Suku Cadang alat Kedokteran (BMHP Alkes)
1.02.0.00.0.00.01.0069	RUMAH SAKIT UMUM DAERAH CILINCING	BLUD - Utang Belanja Barang Jasa BLUD	2.022.019	Peningkatan Layanan Umum Daerah							53.528.085	53.528.085,00	CV. Amira Multiguna Sejahtera	2.11.a Belanja Alat/Bahan untuk Kegiatan Kantor - Alat Tulis Kantor
1.02.0.00.0.00.01.0069	RUMAH SAKIT UMUM DAERAH CILINCING	BLUD - Utang Belanja Barang Jasa BLUD	2.022.019	Peningkatan Layanan Umum Daerah							66.000.000	66.000.000,00	PT. Setia Anugrah Medika	2.25.a Belanja Suku Cadang alat Laboratorium (BMHP LAB)
1.02.0.00.0.00.01.0069	RUMAH SAKIT UMUM DAERAH CILINCING	BLUD - Utang Belanja Barang Jasa BLUD	2.022.019	Peningkatan Layanan Umum Daerah							15.617.700	15.617.700,00	PT. Antarmitra Sembada	2.22.a Belanja Obat-Obatan - Obat
1.02.0.00.0.00.01.0069	RUMAH SAKIT UMUM DAERAH CILINCING	BLUD - Utang Belanja Barang Jasa BLUD	2.022.019	Peningkatan Layanan Umum Daerah							1.720.500	1.720.500,00	PT. Azuri Bahtera Raya	2.25.c Belanja Suku Cadang alat Kedokteran (BMHP Alkes)
1.02.0.00.0.00.01.0069	RUMAH SAKIT UMUM DAERAH CILINCING	BLUD - Utang Belanja Barang Jasa BLUD	2.022.019	Peningkatan Layanan Umum Daerah							12.487.500	12.487.500,00	PT. Intisumber Hasil Sempurna	2.25.c Belanja Suku Cadang alat Kedokteran (BMHP Alkes)
1.02.0.00.0.00.01.0069	RUMAH SAKIT UMUM DAERAH CILINCING	BLUD - Utang Belanja Barang Jasa BLUD	2.022.019	Peningkatan Layanan Umum Daerah							62.673.264	62.673.264,00	PT. Kebayoran Pharma	2.25.c Belanja Suku Cadang alat Kedokteran (BMHP Alkes)
1.02.0.00.0.00.01.0069	RUMAH SAKIT UMUM DAERAH CILINCING	BLUD - Utang Belanja Barang Jasa BLUD	2.022.019	Peningkatan Layanan Umum Daerah							18.040.608	18.040.608,00	PT. Kebayoran Pharma	2.25.c Belanja Suku Cadang alat Kedokteran (BMHP Alkes)
1.02.0.00.0.00.01.0069	RUMAH SAKIT UMUM DAERAH CILINCING	BLUD - Utang Belanja Barang Jasa BLUD	2.022.019	Peningkatan Layanan Umum Daerah							3.840.000	3.840.000,00	PT. Global Pharma Indonesia	2.25.c Belanja Suku Cadang alat Kedokteran (BMHP Alkes)
1.02.0.00.0.00.01.0069	RUMAH SAKIT UMUM DAERAH CILINCING	BLUD - Utang Belanja Barang Jasa BLUD	2.022.019	Peningkatan Layanan Umum Daerah							2.793.870	2.793.870,00	PT. Medeq Mandiri Utama	2.25.c Belanja Suku Cadang alat Kedokteran (BMHP Alkes)
1.02.0.00.0.00.01.0069	RUMAH SAKIT UMUM DAERAH CILINCING	BLUD - Utang Belanja Barang Jasa BLUD	2.022.019	Peningkatan Layanan Umum Daerah							1.476.300	1.476.300,00	PT. Medeq Mandiri Utama	2.25.c Belanja Suku Cadang alat Kedokteran (BMHP Alkes)
1.02.0.00.0.00.01.0069	RUMAH SAKIT UMUM DAERAH CILINCING	BLUD - Utang Belanja Barang Jasa BLUD	2.022.019	Peningkatan Layanan Umum Daerah							25.635.450	25.635.450,00	PT. Naswa Inti Pratama	2.25.a Belanja Suku Cadang alat Laboratorium (BMHP LAB)
1.02.0.00.0.00.01.0069	RUMAH SAKIT UMUM DAERAH CILINCING	BLUD - Utang Belanja Barang Jasa BLUD	2.022.019	Peningkatan Layanan Umum Daerah							11.740.000	11.740.000,00	PT. Global Pharma Indonesia	2.25.c Belanja Suku Cadang alat Kedokteran (BMHP Alkes)
1.02.0.00.0.00.01.0069	RUMAH SAKIT UMUM DAERAH CILINCING	BLUD - Utang Belanja Barang Jasa BLUD	2.022.019	Peningkatan Layanan Umum Daerah							602.100	602.100,00	PT. Antarmitra Sembada	2.22.a Belanja Obat-Obatan - Obat
1.02.0.00.0.00.01.0069	RUMAH SAKIT UMUM DAERAH CILINCING	BLUD - Utang Belanja Barang Jasa BLUD	2.022.019	Peningkatan Layanan Umum Daerah							6.689.579	6.689.579,00	PT. Anugrah Argon Medica	2.22.a Belanja Obat-Obatan - Obat
1.02.0.00.0.00.01.0069	RUMAH SAKIT UMUM DAERAH CILINCING	BLUD - Utang Belanja Barang Jasa BLUD	2.022.019	Peningkatan Layanan Umum Daerah							920.651	920.651,00	PT. Anugerah Pharmindo Lestari	2.22.a Belanja Obat-Obatan - Obat
1.02.0.00.0.00.01.0069	RUMAH SAKIT UMUM DAERAH CILINCING	BLUD - Utang Belanja Barang Jasa BLUD	2.022.019	Peningkatan Layanan Umum Daerah							20.089.174	20.089.174,00	PT. Anugerah Pharmindo Lestari	2.22.a Belanja Obat-Obatan - Obat
1.02.0.00.0.00.01.0069	RUMAH SAKIT UMUM DAERAH CILINCING	BLUD - Utang Belanja Barang Jasa BLUD	2.022.019	Peningkatan Layanan Umum Daerah							1.125.995	1.125.995,00	PT. Anugerah Pharmindo Lestari	2.22.a Belanja Obat-Obatan - Obat
1.02.0.00.0.00.01.0069	RUMAH SAKIT UMUM DAERAH CILINCING	BLUD - Utang Belanja Barang Jasa BLUD	2.022.019	Peningkatan Layanan Umum Daerah							23.231.190	23.231.190,00	PT. Anugerah Pharmindo Lestari	2.22.a Belanja Obat-Obatan - Obat
1.02.0.00.0.00.01.0069	RUMAH SAKIT UMUM DAERAH CILINCING	BLUD - Utang Belanja Barang Jasa BLUD	2.022.019	Peningkatan Layanan Umum Daerah							48.551.400	48.551.400,00	PT. Samator Gas Industri	2.8.k Belanja Bahan Isi Tabung Gas Oksigen
1.02.0.00.0.00.01.0069	RUMAH SAKIT UMUM DAERAH CILINCING	BLUD - Utang Belanja Barang Jasa BLUD	2.022.019	Peningkatan Layanan Umum Daerah							34.798.500	34.798.500,00	PT. Samator Gas Industri	2.8.k Belanja Bahan Isi Tabung Gas Oksigen
1.02.0.00.0.00.01.0069	RUMAH SAKIT UMUM DAERAH CILINCING	BLUD - Utang Belanja Barang Jasa BLUD	2.022.019	Peningkatan Layanan Umum Daerah							3.268.617	3.268.617,00	CV. Tujuh Samudra	2.8.a Belanja Bahan-Bahan Bangunan dan Konstruksi
1.02.0.00.0.00.01.0069	RUMAH SAKIT UMUM DAERAH CILINCING	BLUD - Utang Belanja Barang Jasa BLUD	2.022.019	Peningkatan Layanan Umum Daerah							13.461.525	13.461.525,00	PT. Anugrah Argon Medica	2.25.c Belanja Suku Cadang alat Kedokteran (BMHP Alkes)
1.02.0.00.0.00.01.0069	RUMAH SAKIT UMUM DAERAH CILINCING	BLUD - Utang Belanja Barang Jasa BLUD	2.022.019	Peningkatan Layanan Umum Daerah							1.679.918	1.679.918,00	PT. Charisma Metco	2.22.a Belanja Obat-Obatan - Obat
1.02.0.00.0.00.01.0069	RUMAH SAKIT UMUM DAERAH CILINCING	BLUD - Utang Belanja Barang Jasa BLUD	2.022.019	Peningkatan Layanan Umum Daerah							6.034.855	6.034.855,00	PT. Dos Ni Roha	2.25.a Belanja Suku Cadang alat Laboratorium (BMHP LAB)
1.02.0.00.0.00.01.0069	RUMAH SAKIT UMUM DAERAH CILINCING	BLUD - Utang Belanja Barang Jasa BLUD	2.022.019	Peningkatan Layanan Umum Daerah							5.716.500	5.716.500,00	CV. Tujuh Samudra	2.10.b Belanja Pemeliharaan Alat Kantor dan Rumah Tangga
1.02.0.00.0.00.01.0069	RUMAH SAKIT UMUM DAERAH CILINCING	BLUD - Utang Belanja Barang Jasa BLUD	2.022.019	Peningkatan Layanan Umum Daerah							14.831.876	14.831.876,00	CV. Tujuh Samudra	2.7.b Belanja Alat Bahan untuk Kegiatan Kantor - Alat Tulis Kantor
1.02.0.00.0.00.01.0069	RUMAH SAKIT UMUM DAERAH CILINCING	BLUD - Utang Belanja Barang Jasa BLUD	2.022.019	Peningkatan Layanan Umum Daerah							3.356.640	3.356.640,00	PT. Merapi Utama Pharma	2.25.c Belanja Suku Cadang alat Kedokteran (BMHP Alkes)



KODE SKPD	NAMA SKPD	JENIS UTANG BELANJA	KODE RSK	NAMA RSK	TOTAL UTANG AUDITED 2021	MUTASI/KOREKSI TAMBAH UTANG AUDITED 2021	MUTASI/KOREKSI KURANG UTANG AUDITED 2021	SALDO 2021 SETELAH KOREKSI	PEMBAYARAN UTANG 2021 S/D 31 DES 2022	SALDO UTANG 2021 PER 31 DES 2022	PENAMBAHAN UTANG DARI KEGIATAN 2022	SALDO UTANG PER 31 DES 2022	NAMA PIHAK KETIGA	KETERANGAN BARANG/JASA YANG DIPEROLEH
1	2	3	4	5	6	7	8	9 = 6 + 7 - 8	10	11 = 9 - 10	12	13 = 11+12	14	15
1.02.0.00.0.00.01.0069	RUMAH SAKIT UMUM DAERAH CILINCING	BLUD - Utang Belanja Barang Jasa BLUD	2.022.019	Peningkatan Layanan Umum Daerah							3.000.000	3.000.000,00	PT. Nobel Jaya Mandiri	2.25.c Belanja Suku Cadang alat Kedokteran (BMHP Alkes)
1.02.0.00.0.00.01.0069	RUMAH SAKIT UMUM DAERAH CILINCING	BLUD - Utang Belanja Barang Jasa BLUD	2.022.019	Peningkatan Layanan Umum Daerah							14.505.439	14.505.439,00	PT. Anugrah Argon Medica	2.22.a Belanja Obat-Obatan - Obat
1.02.0.00.0.00.01.0069	RUMAH SAKIT UMUM DAERAH CILINCING	BLUD - Utang Belanja Barang Jasa BLUD	2.022.019	Peningkatan Layanan Umum Daerah							66.600.000	66.600.000,00	PT. Yota Medika Indonesia	2.25.c Belanja Suku Cadang alat Kedokteran (BMHP Alkes)
1.02.0.00.0.00.01.0069	RUMAH SAKIT UMUM DAERAH CILINCING	BLUD - Utang Belanja Barang Jasa BLUD	2.022.019	Peningkatan Layanan Umum Daerah							2.220.000	2.220.000,00	PT. Yota Medika Indonesia	2.25.c Belanja Suku Cadang alat Kedokteran (BMHP Alkes)
1.02.0.00.0.00.01.0069	RUMAH SAKIT UMUM DAERAH CILINCING	BLUD - Utang Belanja Barang Jasa BLUD	2.022.019	Peningkatan Layanan Umum Daerah							7.038.328	7.038.328,00	PT. Mensa BinasukSES	2.25.c Belanja Suku Cadang alat Kedokteran (BMHP Alkes)
1.02.0.00.0.00.01.0069	RUMAH SAKIT UMUM DAERAH CILINCING	BLUD - Utang Belanja Barang Jasa BLUD	2.022.019	Peningkatan Layanan Umum Daerah							682.650	682.650,00	PT. Duta Afiat	2.25.c Belanja Suku Cadang alat Kedokteran (BMHP Alkes)
1.02.0.00.0.00.01.0069	RUMAH SAKIT UMUM DAERAH CILINCING	BLUD - Utang Belanja Barang Jasa BLUD	2.022.019	Peningkatan Layanan Umum Daerah							13.898.000	13.898.000,00	PT. Dwiasri Graha	2.25.c Belanja Suku Cadang alat Kedokteran (BMHP Alkes)
1.02.0.00.0.00.01.0069	RUMAH SAKIT UMUM DAERAH CILINCING	BLUD - Utang Belanja Barang Jasa BLUD	2.022.019	Peningkatan Layanan Umum Daerah							9.132.269	9.132.269,00	PT. Anugrah Argon Medica	2.22.a Belanja Obat-Obatan - Obat
1.02.0.00.0.00.01.0069	RUMAH SAKIT UMUM DAERAH CILINCING	BLUD - Utang Belanja Barang Jasa BLUD	2.022.019	Peningkatan Layanan Umum Daerah							4.995.000	4.995.000,00	PT. Anugrah Argon Medica	2.25.c Belanja Suku Cadang alat Kedokteran (BMHP Alkes)
1.02.0.00.0.00.01.0069	RUMAH SAKIT UMUM DAERAH CILINCING	BLUD - Utang Belanja Barang Jasa BLUD	2.022.019	Peningkatan Layanan Umum Daerah							555.000	555.000,00	PT. Yota Medika Indonesia	2.25.c Belanja Suku Cadang alat Kedokteran (BMHP Alkes)
1.02.0.00.0.00.01.0069	RUMAH SAKIT UMUM DAERAH CILINCING	BLUD - Utang Belanja Barang Jasa BLUD	2.022.019	Peningkatan Layanan Umum Daerah							12.897.364	12.897.364,00	PT. Anugrah Argon Medica	2.22.a Belanja Obat-Obatan - Obat
1.02.0.00.0.00.01.0069	RUMAH SAKIT UMUM DAERAH CILINCING	BLUD - Utang Belanja Barang Jasa BLUD	2.022.019	Peningkatan Layanan Umum Daerah							3.885.000	3.885.000,00	PT. Yota Medika Indonesia	2.25.c Belanja Suku Cadang alat Kedokteran (BMHP Alkes)
1.02.0.00.0.00.01.0069	RUMAH SAKIT UMUM DAERAH CILINCING	BLUD - Utang Belanja Barang Jasa BLUD	2.022.019	Peningkatan Layanan Umum Daerah							3.330.000	3.330.000,00	PT. Yota Medika Indonesia	2.25.c Belanja Suku Cadang alat Kedokteran (BMHP Alkes)
1.02.0.00.0.00.01.0069	RUMAH SAKIT UMUM DAERAH CILINCING	BLUD - Utang Belanja Barang Jasa BLUD	2.022.019	Peningkatan Layanan Umum Daerah							2.425.350	2.425.350,00	PT. Medeq Mandiri Utama	2.25.c Belanja Suku Cadang alat Kedokteran (BMHP Alkes)
1.02.0.00.0.00.01.0069	RUMAH SAKIT UMUM DAERAH CILINCING	BLUD - Utang Belanja Barang Jasa BLUD	2.022.019	Peningkatan Layanan Umum Daerah							233.100	233.100,00	PT. Kimia Farma Trading & Distribution	2.25.c Belanja Suku Cadang alat Kedokteran (BMHP Alkes)
1.02.0.00.0.00.01.0069	RUMAH SAKIT UMUM DAERAH CILINCING	BLUD - Utang Belanja Barang Jasa BLUD	2.022.019	Peningkatan Layanan Umum Daerah							586.080	586.080,00	PT. Medeq Mandiri Utama	2.25.c Belanja Suku Cadang alat Kedokteran (BMHP Alkes)
1.02.0.00.0.00.01.0069	RUMAH SAKIT UMUM DAERAH CILINCING	BLUD - Utang Belanja Barang Jasa BLUD	2.022.019	Peningkatan Layanan Umum Daerah							16.308.500	16.308.500,00	PT. Parit Padang Global	2.25.c Belanja Suku Cadang alat Kedokteran (BMHP Alkes)
1.02.0.00.0.00.01.0069	RUMAH SAKIT UMUM DAERAH CILINCING	BLUD - Utang Belanja Barang Jasa BLUD	2.022.019	Peningkatan Layanan Umum Daerah							253.722.934	253.722.934,00	PT. Samitra Sadajiwa Mandiri	2.8.b Belanja Pemeliharaan Bangunan Gedung Tempat Kerja (Fisik)
1.02.0.00.0.00.01.0069	RUMAH SAKIT UMUM DAERAH CILINCING	BLUD - Utang Belanja Barang Jasa BLUD	2.022.019	Peningkatan Layanan Umum Daerah							55.500.483	55.500.483,00	PT. Samitra Sadajiwa Mandiri	2.8.b Belanja Pemeliharaan Bangunan Gedung Tempat Kerja (Fisik)
1.02.0.00.0.00.01.0069	RUMAH SAKIT UMUM DAERAH CILINCING	BLUD - Utang Belanja Barang Jasa BLUD	2.022.019	Peningkatan Layanan Umum Daerah							10.470.000	10.470.000,00	PT. Mutiara Nusantara Global	2.25.c Belanja Suku Cadang alat Kedokteran (BMHP Alkes)
1.02.0.00.0.00.01.0069	RUMAH SAKIT UMUM DAERAH CILINCING	BLUD - Utang Belanja Barang Jasa BLUD	2.022.019	Peningkatan Layanan Umum Daerah							152.452.800	152.452.800,00	PT. Mutiara Nusantara Global	2.8.g Belanja Pakaian Dinas (PDH)
1.02.0.00.0.00.01.0069	RUMAH SAKIT UMUM DAERAH CILINCING	BLUD - Utang Belanja Barang Jasa BLUD	2.022.019	Peningkatan Layanan Umum Daerah							13.287.100	13.287.100,00	PT. Mutiara Nusantara Global	2.24.d Belanja Pakaian Dinas Tenaga Keamanan Kantor
1.02.0.00.0.00.01.0069	RUMAH SAKIT UMUM DAERAH CILINCING	BLUD - Utang Belanja Barang Jasa BLUD	2.022.019	Peningkatan Layanan Umum Daerah							11.552.325	11.552.325,00	PT. Margo Agung Lestari	2.22.a Belanja Obat-Obatan - Obat
1.02.0.00.0.00.01.0069	RUMAH SAKIT UMUM DAERAH CILINCING	BLUD - Utang Belanja Barang Jasa BLUD	2.022.019	Peningkatan Layanan Umum Daerah							17.044.050	17.044.050,00	PT. Margo Agung Lestari	2.22.a Belanja Obat-Obatan - Obat
1.02.0.00.0.00.01.0069	RUMAH SAKIT UMUM DAERAH CILINCING	BLUD - Utang Belanja Barang Jasa BLUD	2.022.019	Peningkatan Layanan Umum Daerah							11.294.250	11.294.250,00	PT. Margo Agung Lestari	2.22.a Belanja Obat-Obatan - Obat
1.02.0.00.0.00.01.0069	RUMAH SAKIT UMUM DAERAH CILINCING	BLUD - Utang Belanja Barang Jasa BLUD	2.022.019	Peningkatan Layanan Umum Daerah							23.143.500	23.143.500,00	PT. Margo Agung Lestari	2.22.a Belanja Obat-Obatan - Obat
1.02.0.00.0.00.01.0069	RUMAH SAKIT UMUM DAERAH CILINCING	BLUD - Utang Belanja Barang Jasa BLUD	2.022.019	Peningkatan Layanan Umum Daerah							18.017.520	18.017.520,00	PT. Margo Agung Lestari	2.22.a Belanja Obat-Obatan - Obat
1.02.0.00.0.00.01.0069	RUMAH SAKIT UMUM DAERAH CILINCING	BLUD - Utang Belanja Barang Jasa BLUD	2.022.019	Peningkatan Layanan Umum Daerah							16.167.150	16.167.150,00	PT. Margo Agung Lestari	2.22.a Belanja Obat-Obatan - Obat
1.02.0.00.0.00.01.0069	RUMAH SAKIT UMUM DAERAH CILINCING	BLUD - Utang Belanja Barang Jasa BLUD	2.022.019	Peningkatan Layanan Umum Daerah							17.263.741	17.263.741,00	PT. Margo Agung Lestari	2.22.a Belanja Obat-Obatan - Obat
1.02.0.00.0.00.01.0069	RUMAH SAKIT UMUM DAERAH CILINCING	BLUD - Utang Belanja Barang Jasa BLUD	2.022.019	Peningkatan Layanan Umum Daerah							18.753.450	18.753.450,00	PT. Margo Agung Lestari	2.22.a Belanja Obat-Obatan - Obat
1.02.0.00.0.00.01.0069	RUMAH SAKIT UMUM DAERAH CILINCING	BLUD - Utang Belanja Barang Jasa BLUD	2.022.019	Peningkatan Layanan Umum Daerah							21.011.190	21.011.190,00	PT. Margo Agung Lestari	2.22.a Belanja Obat-Obatan - Obat
1.02.0.00.0.00.01.0069	RUMAH SAKIT UMUM DAERAH CILINCING	BLUD - Utang Belanja Barang Jasa BLUD	2.022.019	Peningkatan Layanan Umum Daerah							9.024.300	9.024.300,00	PT. Margo Agung Lestari	2.22.a Belanja Obat-Obatan - Obat
1.02.0.00.0.00.01.0069	RUMAH SAKIT UMUM DAERAH CILINCING	BLUD - Utang Belanja Barang Jasa BLUD	2.022.019	Peningkatan Layanan Umum Daerah							27.552.335	27.552.335,00	PT. Margo Agung Lestari	2.22.a Belanja Obat-Obatan - Obat
1.02.0.00.0.00.01.0069	RUMAH SAKIT UMUM DAERAH CILINCING	BLUD - Utang Belanja Barang Jasa BLUD	2.022.019	Peningkatan Layanan Umum Daerah							13.346.107	13.346.107,00	PT. Margo Agung Lestari	2.22.a Belanja Obat-Obatan - Obat
1.02.0.00.0.00.01.0069	RUMAH SAKIT UMUM DAERAH CILINCING	BLUD - Utang Belanja Barang Jasa BLUD	2.022.019	Peningkatan Layanan Umum Daerah							18.574.862	18.574.862,00	PT. Margo Agung Lestari	2.22.a Belanja Obat-Obatan - Obat
1.02.0.00.0.00.01.0069	RUMAH SAKIT UMUM DAERAH CILINCING	BLUD - Utang Belanja Barang Jasa BLUD	2.022.019	Peningkatan Layanan Umum Daerah							19.558.163	19.558.163,00	PT. Margo Agung Lestari	2.22.a Belanja Obat-Obatan - Obat
1.02.0.00.0.00.01.0069	RUMAH SAKIT UMUM DAERAH CILINCING	BLUD - Utang Belanja Barang Jasa BLUD	2.022.019	Peningkatan Layanan Umum Daerah							1.511.704	1.511.704,00	PT. Merapi Utama Pharma	2.22.a Belanja Obat-Obatan - Obat
1.02.0.00.0.00.01.0069	RUMAH SAKIT UMUM DAERAH CILINCING	BLUD - Utang Belanja Barang Jasa BLUD	2.022.019	Peningkatan Layanan Umum Daerah							10.489.500	10.489.500,00	PT. Merapi Utama Pharma	2.22.a Belanja Obat-Obatan - Obat
1.02.0.00.0.00.01.0069	RUMAH SAKIT UMUM DAERAH CILINCING	BLUD - Utang Belanja Barang Jasa BLUD	2.022.019	Peningkatan Layanan Umum Daerah							20.679.300	20.679.300,00	PT. Multisera Indosa	2.21.a Belanja Pemeliharaan Alat Kedokteran dan Kesehatan
1.02.0.00.0.00.01.0069	RUMAH SAKIT UMUM DAERAH CILINCING	BLUD - Utang Belanja Barang Jasa BLUD	2.022.019	Peningkatan Layanan Umum Daerah							7.548.000	7.548.000,00	PT. Spektrum Kreasi Pratama	2.21.b Belanja Jasa Kalibrasi
1.02.0.00.0.00.01.0069	RUMAH SAKIT UMUM DAERAH CILINCING	BLUD - Utang Belanja Barang Jasa BLUD	2.022.019	Peningkatan Layanan Umum Daerah							9.300.000	9.300.000,00	PT. Rajawali Nusindo	2.25.c Belanja Suku Cadang alat Kedokteran (BMHP Alkes)
1.02.0.00.0.00.01.0069	RUMAH SAKIT UMUM DAERAH CILINCING	BLUD - Utang Belanja Barang Jasa BLUD	2.022.019	Peningkatan Layanan Umum Daerah							1.140.001	1.140.001,00	PT. Rajawali Nusindo	2.22.a Belanja Obat-Obatan - Obat
1.02.0.00.0.00.01.0069	RUMAH SAKIT UMUM DAERAH CILINCING	BLUD - Utang Belanja Barang Jasa BLUD	2.022.019	Peningkatan Layanan Umum Daerah							10.822.240	10.822.240,00	PT. Rajawali Nusindo	2.22.a Belanja Obat-Obatan - Obat
1.02.0.00.0.00.01.0069	RUMAH SAKIT UMUM DAERAH CILINCING	BLUD - Utang Belanja Barang Jasa BLUD	2.022.019	Peningkatan Layanan Umum Daerah							13.361.003	13.361.003,00	PT. Rajawali Nusindo	2.22.a Belanja Obat-Obatan - Obat
1.02.0.00.0.00.01.0069	RUMAH SAKIT UMUM DAERAH CILINCING	BLUD - Utang Belanja Barang Jasa BLUD	2.022.019	Peningkatan Layanan Umum Daerah							12.464.140	12.464.140,00	PT. Rajawali Nusindo	2.22.a Belanja Obat-Obatan - Obat
1.02.0.00.0.00.01.0069	RUMAH SAKIT UMUM DAERAH CILINCING	BLUD - Utang Belanja Barang Jasa BLUD	2.022.019	Peningkatan Layanan Umum Daerah							4.139.999	4.139.999,00	PT. Rajawali Nusindo	2.22.a Belanja Obat-Obatan - Obat
1.02.0.00.0.00.01.0069	RUMAH SAKIT UMUM DAERAH CILINCING	BLUD - Utang Belanja Barang Jasa BLUD	2.022.019	Peningkatan Layanan Umum Daerah							30.507.022	30.507.022,00	PT. Rajawali Nusindo	2.22.a Belanja Obat-Obatan - Obat
1.02.0.00.0.00.01.0069	RUMAH SAKIT UMUM DAERAH CILINCING	BLUD - Utang Belanja Barang Jasa BLUD	2.022.019	Peningkatan Layanan Umum Daerah							1.670.000	1.670.000,00	PT. Rajawali Nusindo	2.22.a Belanja Obat-Obatan - Obat
1.02.0.00.0.00.01.0069	RUMAH SAKIT UMUM DAERAH CILINCING	BLUD - Utang Belanja Barang Jasa BLUD	2.022.019	Peningkatan Layanan Umum Daerah							12.906.272	12.906.272,00	PT. Rajawali Nusindo	2.22.a Belanja Obat-Obatan - Obat
1.02.0.00.0.00.01.0069	RUMAH SAKIT UMUM DAERAH CILINCING	BLUD - Utang Belanja Barang Jasa BLUD	2.022.019	Peningkatan Layanan Umum Daerah							1.863.000	1.863.000,00	PT. Rajawali Nusindo	2.22.a Belanja Obat-Obatan - Obat

KODE SKPD	NAMA SKPD	JENIS UTANG BELANJA	KODE RSK	NAMA RSK	TOTAL UTANG AUDITED 2021	MUTASI/KOREKSI TAMBAH UTANG AUDITED 2021	MUTASI/KOREKSI KURANG UTANG AUDITED 2021	SALDO 2021 SETELAH KOREKSI	PEMBAYARAN UTANG 2021 S/D 31 DES 2022	SALDO UTANG 2021 PER 31 DES 2022	PENAMBAHAN UTANG DARI KEGIATAN 2022	SALDO UTANG PER 31 DES 2022	NAMA PIHAK KETIGA	KETERANGAN BARANG/JASA YANG DIPEROLEH
1	2	3	4	5	6	7	8	9 = 6 + 7 - 8	10	11 = 9 - 10	12	13 = 11+12	14	15
1.02.0.00.0.00.01.0069	RUMAH SAKIT UMUM DAERAH CILINCING	BLUD - Utang Belanja Barang Jasa BLUD	2.022.019	Peningkatan Layanan Umum Daerah							2.295.785	2.295.785,00	PT. Rajawali Nusindo	2.22.a Belanja Obat-Obatan - Obat
1.02.0.00.0.00.01.0069	RUMAH SAKIT UMUM DAERAH CILINCING	BLUD - Utang Belanja Barang Jasa BLUD	2.022.019	Peningkatan Layanan Umum Daerah							1.620.000	1.620.000,00	PT. Global Pharma Indonesia	2.25.c Belanja Suku Cadang alat Kedokteran (BMHP Alkes)
1.02.0.00.0.00.01.0069	RUMAH SAKIT UMUM DAERAH CILINCING	BLUD - Utang Belanja Barang Jasa BLUD	2.022.019	Peningkatan Layanan Umum Daerah							1.950.000	1.950.000,00	PT. Global Pharma Indonesia	2.25.c Belanja Suku Cadang alat Kedokteran (BMHP Alkes)
1.02.0.00.0.00.01.0069	RUMAH SAKIT UMUM DAERAH CILINCING	BLUD - Utang Belanja Barang Jasa BLUD	2.022.019	Peningkatan Layanan Umum Daerah							1.864.800	1.864.800,00	PT. Merapi Utama Pharma	2.22.a Belanja Obat-Obatan - Obat
1.02.0.00.0.00.01.0069	RUMAH SAKIT UMUM DAERAH CILINCING	BLUD - Utang Belanja Barang Jasa BLUD	2.022.019	Peningkatan Layanan Umum Daerah							11.643.345	11.643.345,00	PT. Mensa Binasukses	2.22.a Belanja Obat-Obatan - Obat
1.02.0.00.0.00.01.0069	RUMAH SAKIT UMUM DAERAH CILINCING	BLUD - Utang Belanja Barang Jasa BLUD	2.022.019	Peningkatan Layanan Umum Daerah							14.914.848	14.914.848,00	PT. Mensa Binasukses	2.22.a Belanja Obat-Obatan - Obat
1.02.0.00.0.00.01.0069	RUMAH SAKIT UMUM DAERAH CILINCING	BLUD - Utang Belanja Barang Jasa BLUD	2.022.019	Peningkatan Layanan Umum Daerah							35.631.000	35.631.000,00	PT. Esco Utama	2.21.a Belanja Pemeliharaan Alat Kedokteran dan Kesehatan
1.02.0.00.0.00.01.0069	RUMAH SAKIT UMUM DAERAH CILINCING	BLUD - Utang Belanja Barang Jasa BLUD	2.022.019	Peningkatan Layanan Umum Daerah							43.911.600	43.911.600,00	PT. Samator Gas Industri	2.8.k Belanja Bahan Isi Tabung Gas Oksigen
1.02.0.00.0.00.01.0069	RUMAH SAKIT UMUM DAERAH CILINCING	BLUD - Utang Belanja Barang Jasa BLUD	2.022.019	Peningkatan Layanan Umum Daerah							9.406.698	9.406.698,00	PT. Enseval Putera Megatrading Tbk	2.22.a Belanja Obat-Obatan - Obat
1.02.0.00.0.00.01.0069	RUMAH SAKIT UMUM DAERAH CILINCING	BLUD - Utang Belanja Barang Jasa BLUD	2.022.019	Peningkatan Layanan Umum Daerah							990.000	990.000,00	PT. Antarmitra Sembada	2.22.a Belanja Obat-Obatan - Obat
1.02.0.00.0.00.01.0069	RUMAH SAKIT UMUM DAERAH CILINCING	BLUD - Utang Belanja Barang Jasa BLUD	2.022.019	Peningkatan Layanan Umum Daerah							3.322.800	3.322.800,00	PT. Antarmitra Sembada	2.22.a Belanja Obat-Obatan - Obat
1.02.0.00.0.00.01.0069	RUMAH SAKIT UMUM DAERAH CILINCING	BLUD - Utang Belanja Barang Jasa BLUD	2.022.019	Peningkatan Layanan Umum Daerah							1.338.000	1.338.000,00	PT. Antarmitra Sembada	2.22.a Belanja Obat-Obatan - Obat
1.02.0.00.0.00.01.0069	RUMAH SAKIT UMUM DAERAH CILINCING	BLUD - Utang Belanja Barang Jasa BLUD	2.022.019	Peningkatan Layanan Umum Daerah							1.878.120	1.878.120,00	PT. Antarmitra Sembada	2.22.a Belanja Obat-Obatan - Obat
1.02.0.00.0.00.01.0069	RUMAH SAKIT UMUM DAERAH CILINCING	BLUD - Utang Belanja Barang Jasa BLUD	2.022.019	Peningkatan Layanan Umum Daerah							806.769	806.769,00	PT. Prima Health Care	2.25.c Belanja Suku Cadang alat Kedokteran (BMHP Alkes)
1.02.0.00.0.00.01.0069	RUMAH SAKIT UMUM DAERAH CILINCING	BLUD - Utang Belanja Barang Jasa BLUD	2.022.019	Peningkatan Layanan Umum Daerah							31.984.650	31.984.650,00	PT. Anugerah Pharmindo Lestari	2.25.c Belanja Suku Cadang alat Kedokteran (BMHP Alkes)
1.02.0.00.0.00.01.0069	RUMAH SAKIT UMUM DAERAH CILINCING	BLUD - Utang Belanja Barang Jasa BLUD	2.022.019	Peningkatan Layanan Umum Daerah							106.560.000	106.560.000,00	PT. Medquest Jaya Global	2.25.a Belanja Suku Cadang alat Laboratorium (BMHP LAB)
1.02.0.00.0.00.01.0069	RUMAH SAKIT UMUM DAERAH CILINCING	BLUD - Utang Belanja Barang Jasa BLUD	2.022.019	Peningkatan Layanan Umum Daerah							71.040.000	71.040.000,00	PT. Medquest Jaya Global	2.25.a Belanja Suku Cadang alat Laboratorium (BMHP LAB)
1.02.0.00.0.00.01.0069	RUMAH SAKIT UMUM DAERAH CILINCING	BLUD - Utang Belanja Barang Jasa BLUD	2.022.019	Peningkatan Layanan Umum Daerah							71.040.000	71.040.000,00	PT. Medquest Jaya Global	2.25.a Belanja Suku Cadang alat Laboratorium (BMHP LAB)
1.02.0.00.0.00.01.0069	RUMAH SAKIT UMUM DAERAH CILINCING	BLUD - Utang Belanja Barang Jasa BLUD	2.022.019	Peningkatan Layanan Umum Daerah							21.366.303	21.366.303,00	PT. Anugerah Pharmindo Lestari	2.22.a Belanja Obat-Obatan - Obat
1.02.0.00.0.00.01.0069	RUMAH SAKIT UMUM DAERAH CILINCING	BLUD - Utang Belanja Barang Jasa BLUD	2.022.019	Peningkatan Layanan Umum Daerah							1.249.508	1.249.508,00	PT. Anugerah Pharmindo Lestari	2.22.a Belanja Obat-Obatan - Obat
1.02.0.00.0.00.01.0069	RUMAH SAKIT UMUM DAERAH CILINCING	BLUD - Utang Belanja Barang Jasa BLUD	2.022.019	Peningkatan Layanan Umum Daerah							4.995.000	4.995.000,00	PT. Anugerah Pharmindo Lestari	2.22.a Belanja Obat-Obatan - Obat
1.02.0.00.0.00.01.0069	RUMAH SAKIT UMUM DAERAH CILINCING	BLUD - Utang Belanja Barang Jasa BLUD	2.022.019	Peningkatan Layanan Umum Daerah							89.808.990	89.808.990,00	PT. Anugerah Pharmindo Lestari	2.22.a Belanja Obat-Obatan - Obat
1.02.0.00.0.00.01.0069	RUMAH SAKIT UMUM DAERAH CILINCING	BLUD - Utang Belanja Barang Jasa BLUD	2.022.019	Peningkatan Layanan Umum Daerah							2.417.483	2.417.483,00	PT. Penta Valent	2.22.a Belanja Obat-Obatan - Obat
1.02.0.00.0.00.01.0069	RUMAH SAKIT UMUM DAERAH CILINCING	BLUD - Utang Belanja Barang Jasa BLUD	2.022.019	Peningkatan Layanan Umum Daerah							47.360.231	47.360.231,00	PT. Penta Valent	2.22.a Belanja Obat-Obatan - Obat
1.02.0.00.0.00.01.0069	RUMAH SAKIT UMUM DAERAH CILINCING	BLUD - Utang Belanja Barang Jasa BLUD	2.022.019	Peningkatan Layanan Umum Daerah							12.719.940	12.719.940,00	PT. Penta Valent	2.22.a Belanja Obat-Obatan - Obat
1.02.0.00.0.00.01.0069	RUMAH SAKIT UMUM DAERAH CILINCING	BLUD - Utang Belanja Barang Jasa BLUD	2.022.019	Peningkatan Layanan Umum Daerah							697.984	697.984,00	PT. Anugerah Pharmindo Lestari	2.25.c Belanja Suku Cadang alat Kedokteran (BMHP Alkes)
1.02.0.00.0.00.01.0069	RUMAH SAKIT UMUM DAERAH CILINCING	BLUD - Utang Belanja Barang Jasa BLUD	2.022.019	Peningkatan Layanan Umum Daerah							21.517.316	21.517.316,00	PT. Anugerah Pharmindo Lestari	2.22.a Belanja Obat-Obatan - Obat
1.02.0.00.0.00.01.0069	RUMAH SAKIT UMUM DAERAH CILINCING	BLUD - Utang Belanja Barang Jasa BLUD	2.022.019	Peningkatan Layanan Umum Daerah							2.554.943	2.554.943,00	PT. Kimia Farma Trading & Distribution	2.22.a Belanja Obat-Obatan - Obat
1.02.0.00.0.00.01.0069	RUMAH SAKIT UMUM DAERAH CILINCING	BLUD - Utang Belanja Barang Jasa BLUD	2.022.019	Peningkatan Layanan Umum Daerah							782.036	782.036,00	PT. Kimia Farma Trading & Distribution	2.22.a Belanja Obat-Obatan - Obat
1.02.0.00.0.00.01.0069	RUMAH SAKIT UMUM DAERAH CILINCING	BLUD - Utang Belanja Barang Jasa BLUD	2.022.019	Peningkatan Layanan Umum Daerah							501.709	501.709,00	PT. Kimia Farma Trading & Distribution	2.22.a Belanja Obat-Obatan - Obat
1.02.0.00.0.00.01.0069	RUMAH SAKIT UMUM DAERAH CILINCING	BLUD - Utang Belanja Barang Jasa BLUD	2.022.019	Peningkatan Layanan Umum Daerah							11.000.100	11.000.100,00	PT. Mensa Binasukses	2.22.a Belanja Obat-Obatan - Obat
1.02.0.00.0.00.01.0069	RUMAH SAKIT UMUM DAERAH CILINCING	BLUD - Utang Belanja Barang Jasa BLUD	2.022.019	Peningkatan Layanan Umum Daerah							6.527.299	6.527.299,00	PT. Mensa Binasukses	2.22.a Belanja Obat-Obatan - Obat
1.02.0.00.0.00.01.0069	RUMAH SAKIT UMUM DAERAH CILINCING	BLUD - Utang Belanja Barang Jasa BLUD	2.022.019	Peningkatan Layanan Umum Daerah							17.467.348	17.467.348,00	PT. Anugerah Pharmindo Lestari	2.22.a Belanja Obat-Obatan - Obat
1.02.0.00.0.00.01.0069	RUMAH SAKIT UMUM DAERAH CILINCING	BLUD - Utang Belanja Barang Jasa BLUD	2.022.019	Peningkatan Layanan Umum Daerah							20.256.365	20.256.365,00	PT. Anugerah Pharmindo Lestari	2.22.a Belanja Obat-Obatan - Obat
1.02.0.00.0.00.01.0069	RUMAH SAKIT UMUM DAERAH CILINCING	BLUD - Utang Belanja Barang Jasa BLUD	2.022.019	Peningkatan Layanan Umum Daerah							30.065.481	30.065.481,00	PT. Anugerah Pharmindo Lestari	2.22.a Belanja Obat-Obatan - Obat
1.02.0.00.0.00.01.0069	RUMAH SAKIT UMUM DAERAH CILINCING	BLUD - Utang Belanja Barang Jasa BLUD	2.022.019	Peningkatan Layanan Umum Daerah							22.578.400	22.578.400,00	PT. Anugrah Argon Medica	2.22.a Belanja Obat-Obatan - Obat
1.02.0.00.0.00.01.0069	RUMAH SAKIT UMUM DAERAH CILINCING	BLUD - Utang Belanja Barang Jasa BLUD	2.022.019	Peningkatan Layanan Umum Daerah							8.325.000	8.325.000,00	PT. Anugrah Argon Medica	2.25.c Belanja Suku Cadang alat Kedokteran (BMHP Alkes)
1.02.0.00.0.00.01.0069	RUMAH SAKIT UMUM DAERAH CILINCING	BLUD - Utang Belanja Barang Jasa BLUD	2.022.019	Peningkatan Layanan Umum Daerah							2.745.000	2.745.000,00	PT. Parit Padang Global	2.22.a Belanja Obat-Obatan - Obat
1.02.0.00.0.00.01.0069	RUMAH SAKIT UMUM DAERAH CILINCING	BLUD - Utang Belanja Barang Jasa BLUD	2.022.019	Peningkatan Layanan Umum Daerah							20.979.000	20.979.000,00	PT. Parit Padang Global	2.22.a Belanja Obat-Obatan - Obat
1.02.0.00.0.00.01.0069	RUMAH SAKIT UMUM DAERAH CILINCING	BLUD - Utang Belanja Barang Jasa BLUD	2.022.019	Peningkatan Layanan Umum Daerah							1.528.550	1.528.550,00	PT. Bina San Prima	2.22.a Belanja Obat-Obatan - Obat
1.02.0.00.0.00.01.0069	RUMAH SAKIT UMUM DAERAH CILINCING	BLUD - Utang Belanja Barang Jasa BLUD	2.022.019	Peningkatan Layanan Umum Daerah							18.399.988	18.399.988,00	PT. Bina San Prima	2.22.a Belanja Obat-Obatan - Obat
1.02.0.00.0.00.01.0069	RUMAH SAKIT UMUM DAERAH CILINCING	BLUD - Utang Belanja Barang Jasa BLUD	2.022.019	Peningkatan Layanan Umum Daerah							1.931.570	1.931.570,00	PT. Bina San Prima	2.22.a Belanja Obat-Obatan - Obat

KODE SKPD	NAMA SKPD	JENIS UTANG BELANJA	KODE RSK	NAMA RSK	TOTAL UTANG AUDITED 2021	MUTASI/KOREKSI TAMBAH UTANG AUDITED 2021	MUTASI/KOREKSI KURANG UTANG AUDITED 2021	SALDO 2021 SETELAH KOREKSI	PEMBAYARAN UTANG 2021 S/D 31 DES 2022	SALDO UTANG 2021 PER 31 DES 2022	PENAMBAHAN UTANG DARI KEGIATAN 2022	SALDO UTANG PER 31 DES 2022	NAMA PIHAK KETIGA	KETERANGAN BARANG/JASA YANG DIPEROLEH
1	2	3	4	5	6	7	8	9 = 6 + 7 - 8	10	11 = 9 - 10	12	13 = 11+12	14	15
1.02.0.00.0.00.01.0069	RUMAH SAKIT UMUM DAERAH CILINCING	BLUD - Utang Belanja Barang Jasa BLUD	2.022.019	Peningkatan Layanan Umum Daerah							456.099	456.099,00	PT. Kimia Farma Trading & Distribution	2.22.a Belanja Obat-Obatan - Obat
1.02.0.00.0.00.01.0069	RUMAH SAKIT UMUM DAERAH CILINCING	BLUD - Utang Belanja Barang Jasa BLUD	2.022.019	Peningkatan Layanan Umum Daerah							3.046.229	3.046.229,00	PT. Kimia Farma Trading & Distribution	2.22.a Belanja Obat-Obatan - Obat
1.02.0.00.0.00.01.0069	RUMAH SAKIT UMUM DAERAH CILINCING	BLUD - Utang Belanja Barang Jasa BLUD	2.022.019	Peningkatan Layanan Umum Daerah							492.174	492.174,00	PT. Kimia Farma Trading & Distribution	2.22.a Belanja Obat-Obatan - Obat
1.02.0.00.0.00.01.0069	RUMAH SAKIT UMUM DAERAH CILINCING	BLUD - Utang Belanja Barang Jasa BLUD	2.022.019	Peningkatan Layanan Umum Daerah							10.933.500	10.933.500,00	PT. Kimia Farma Trading & Distribution	2.22.a Belanja Obat-Obatan - Obat
1.02.0.00.0.00.01.0069	RUMAH SAKIT UMUM DAERAH CILINCING	BLUD - Utang Belanja Barang Jasa BLUD	2.022.019	Peningkatan Layanan Umum Daerah							440.115	440.115,00	PT. Indofarma Global Medika	2.22.a Belanja Obat-Obatan - Obat
1.02.0.00.0.00.01.0069	RUMAH SAKIT UMUM DAERAH CILINCING	BLUD - Utang Belanja Barang Jasa BLUD	2.022.019	Peningkatan Layanan Umum Daerah							45.985.080	45.985.080,00	PT. Dos Ni Roha	2.25.c Belanja Suku Cadang alat Kedokteran (BMHP Alkes)
1.02.0.00.0.00.01.0069	RUMAH SAKIT UMUM DAERAH CILINCING	BLUD - Utang Belanja Barang Jasa BLUD	2.022.019	Peningkatan Layanan Umum Daerah							2.053.500	2.053.500,00	PT. Astra Graphia	2.13.a Belanja Sewa Mesin Foto Copy Reproduksi (Pengadaan)
1.02.0.00.0.00.01.0069	RUMAH SAKIT UMUM DAERAH CILINCING	BLUD - Utang Belanja Barang Jasa BLUD	2.022.019	Peningkatan Layanan Umum Daerah							15.071.580	15.071.580,00	PT. Mensa Binasukes	2.25.c Belanja Suku Cadang alat Kedokteran (BMHP Alkes)
1.02.0.00.0.00.01.0069	RUMAH SAKIT UMUM DAERAH CILINCING	BLUD - Utang Belanja Barang Jasa BLUD	2.022.019	Peningkatan Layanan Umum Daerah							22.050.000	22.050.000,00	PT. Citra Persada Maju	2.31.c Kerjasama Operasional (KSO) Alat Kedokteran Mata
1.02.0.00.0.00.01.0069	RUMAH SAKIT UMUM DAERAH CILINCING	BLUD - Utang Belanja Barang Jasa BLUD	2.022.019	Peningkatan Layanan Umum Daerah							9.278.592	9.278.592,00	PT. Mensa Binasukes	2.25.c Belanja Suku Cadang alat Kedokteran (BMHP Alkes)
1.02.0.00.0.00.01.0069	RUMAH SAKIT UMUM DAERAH CILINCING	BLUD - Utang Belanja Barang Jasa BLUD	2.022.019	Peningkatan Layanan Umum Daerah							3.784.046	3.784.046,00	PT. Kimia Farma Trading & Distribution	2.22.a Belanja Obat-Obatan - Obat
1.02.0.00.0.00.01.0069	RUMAH SAKIT UMUM DAERAH CILINCING	BLUD - Utang Belanja Barang Jasa BLUD	2.022.019	Peningkatan Layanan Umum Daerah							4.117.079	4.117.079,00	PT. Kimia Farma Trading & Distribution	2.22.a Belanja Obat-Obatan - Obat
1.02.0.00.0.00.01.0069	RUMAH SAKIT UMUM DAERAH CILINCING	BLUD - Utang Belanja Barang Jasa BLUD	2.022.019	Peningkatan Layanan Umum Daerah							805.999	805.999,00	PT. Enseval Putera Megatrading Tbk	2.22.a Belanja Obat-Obatan - Obat
1.02.0.00.0.00.01.0069	RUMAH SAKIT UMUM DAERAH CILINCING	BLUD - Utang Belanja Barang Jasa BLUD	2.022.019	Peningkatan Layanan Umum Daerah							358.315	358.315,00	PT. Kimia Farma Trading & Distribution	2.22.a Belanja Obat-Obatan - Obat
1.02.0.00.0.00.01.0069	RUMAH SAKIT UMUM DAERAH CILINCING	BLUD - Utang Belanja Barang Jasa BLUD	2.022.019	Peningkatan Layanan Umum Daerah							16.716.507	16.716.507,00	PT. Kimia Farma Trading & Distribution	2.22.a Belanja Obat-Obatan - Obat
1.02.0.00.0.00.01.0069	RUMAH SAKIT UMUM DAERAH CILINCING	BLUD - Utang Belanja Barang Jasa BLUD	2.022.019	Peningkatan Layanan Umum Daerah							1.175.000	1.175.000,00	PT. Intisumber Hasil Sempurna	2.25.c Belanja Suku Cadang alat Kedokteran (BMHP Alkes)
1.02.0.00.0.00.01.0069	RUMAH SAKIT UMUM DAERAH CILINCING	BLUD - Utang Belanja Barang Jasa BLUD	2.022.019	Peningkatan Layanan Umum Daerah							7.032.869	7.032.869,00	PT. Enseval Putera Megatrading Tbk	2.25.c Belanja Suku Cadang alat Kedokteran (BMHP Alkes)
1.02.0.00.0.00.01.0069	RUMAH SAKIT UMUM DAERAH CILINCING	BLUD - Utang Belanja Barang Jasa BLUD	2.022.019	Peningkatan Layanan Umum Daerah							23.809.500	23.809.500,00	PT. Enseval Putera Megatrading Tbk	2.25.c Belanja Suku Cadang alat Kedokteran (BMHP Alkes)
1.02.0.00.0.00.01.0069	RUMAH SAKIT UMUM DAERAH CILINCING	BLUD - Utang Belanja Barang Jasa BLUD	2.022.019	Peningkatan Layanan Umum Daerah							1.081.699	1.081.699,00	PT. Enseval Putera Megatrading Tbk	2.22.a Belanja Obat-Obatan - Obat
1.02.0.00.0.00.01.0069	RUMAH SAKIT UMUM DAERAH CILINCING	BLUD - Utang Belanja Barang Jasa BLUD	2.022.019	Peningkatan Layanan Umum Daerah							679.999	679.999,00	PT. Enseval Putera Megatrading Tbk	2.22.a Belanja Obat-Obatan - Obat
1.02.0.00.0.00.01.0069	RUMAH SAKIT UMUM DAERAH CILINCING	BLUD - Utang Belanja Barang Jasa BLUD	2.022.019	Peningkatan Layanan Umum Daerah							1.226.772	1.226.772,00	PT. Merapi Utama Pharma	2.22.a Belanja Obat-Obatan - Obat
1.02.0.00.0.00.01.0069	RUMAH SAKIT UMUM DAERAH CILINCING	BLUD - Utang Belanja Barang Jasa BLUD	2.022.019	Peningkatan Layanan Umum Daerah							9.975.000	9.975.000,00	PT. Docare Laras Indonesia	2.25.c Belanja Suku Cadang alat Kedokteran (BMHP Alkes)
1.02.0.00.0.00.01.0069	RUMAH SAKIT UMUM DAERAH CILINCING	BLUD - Utang Belanja Barang Jasa BLUD	2.022.019	Peningkatan Layanan Umum Daerah							9.790.200	9.790.200,00	PT. Parit Padang Global	2.22.a Belanja Obat-Obatan - Obat
1.02.0.00.0.00.01.0069	RUMAH SAKIT UMUM DAERAH CILINCING	BLUD - Utang Belanja Barang Jasa BLUD	2.022.019	Peningkatan Layanan Umum Daerah							9.983.840	9.983.840,00	PT. Kimia Farma Trading & Distribution	2.22.a Belanja Obat-Obatan - Obat
1.02.0.00.0.00.01.0069	RUMAH SAKIT UMUM DAERAH CILINCING	BLUD - Utang Belanja Barang Jasa BLUD	2.022.019	Peningkatan Layanan Umum Daerah							23.081.618	23.081.618,00	PT. Kimia Farma Trading & Distribution	2.22.a Belanja Obat-Obatan - Obat
1.02.0.00.0.00.01.0069	RUMAH SAKIT UMUM DAERAH CILINCING	BLUD - Utang Belanja Barang Jasa BLUD	2.022.019	Peningkatan Layanan Umum Daerah							24.704.647	24.704.647,00	PT. Kimia Farma Trading & Distribution	2.22.a Belanja Obat-Obatan - Obat
1.02.0.00.0.00.01.0069	RUMAH SAKIT UMUM DAERAH CILINCING	BLUD - Utang Belanja Barang Jasa BLUD	2.022.019	Peningkatan Layanan Umum Daerah							50.241.094	50.241.094,00	PT. Kimia Farma Trading & Distribution	2.22.a Belanja Obat-Obatan - Obat
1.02.0.00.0.00.01.0069	RUMAH SAKIT UMUM DAERAH CILINCING	BLUD - Utang Belanja Barang Jasa BLUD	2.022.019	Peningkatan Layanan Umum Daerah							309.024	309.024,00	PT. Kimia Farma Trading & Distribution	2.22.a Belanja Obat-Obatan - Obat
1.02.0.00.0.00.01.0069	RUMAH SAKIT UMUM DAERAH CILINCING	BLUD - Utang Belanja Barang Jasa BLUD	2.022.019	Peningkatan Layanan Umum Daerah							689.976	689.976,00	PT. Kimia Farma Trading & Distribution	2.22.a Belanja Obat-Obatan - Obat
1.02.0.00.0.00.01.0069	RUMAH SAKIT UMUM DAERAH CILINCING	BLUD - Utang Belanja Barang Jasa BLUD	2.022.019	Peningkatan Layanan Umum Daerah							1.872.570	1.872.570,00	PT. Kimia Farma Trading & Distribution	2.22.a Belanja Obat-Obatan - Obat
1.02.0.00.0.00.01.0069	RUMAH SAKIT UMUM DAERAH CILINCING	BLUD - Utang Belanja Barang Jasa BLUD	2.022.019	Peningkatan Layanan Umum Daerah							6.493.500	6.493.500,00	PT. Merapi Utama Pharma	2.22.a Belanja Obat-Obatan - Obat
1.02.0.00.0.00.01.0069	RUMAH SAKIT UMUM DAERAH CILINCING	BLUD - Utang Belanja Barang Jasa BLUD	2.022.019	Peningkatan Layanan Umum Daerah							1.125.995	1.125.995,00	PT. Anugerah Phamindo Lestari	2.22.a Belanja Obat-Obatan - Obat
1.02.0.00.0.00.01.0069	RUMAH SAKIT UMUM DAERAH CILINCING	BLUD - Utang Belanja Barang Jasa BLUD	2.022.019	Peningkatan Layanan Umum Daerah							36.788.985	36.788.985,00	PT. Anugerah Phamindo Lestari	2.22.a Belanja Obat-Obatan - Obat
1.02.0.00.0.00.01.0069	RUMAH SAKIT UMUM DAERAH CILINCING	BLUD - Utang Belanja Barang Jasa BLUD	2.022.019	Peningkatan Layanan Umum Daerah							430.691	430.691,00	PT. Kimia Farma Trading & Distribution	2.22.a Belanja Obat-Obatan - Obat
1.02.0.00.0.00.01.0069	RUMAH SAKIT UMUM DAERAH CILINCING	BLUD - Utang Belanja Barang Jasa BLUD	2.022.019	Peningkatan Layanan Umum Daerah							1.494.000	1.494.000,00	PT. Dwiasri Graha	2.25.c Belanja Suku Cadang alat Kedokteran (BMHP Alkes)
1.02.0.00.0.00.01.0069	RUMAH SAKIT UMUM DAERAH CILINCING	BLUD - Utang Belanja Barang Jasa BLUD	2.022.019	Peningkatan Layanan Umum Daerah							775.000	775.000,00	PT. Global Pharma Indonesia	2.25.c Belanja Suku Cadang alat Kedokteran (BMHP Alkes)
1.02.0.00.0.00.01.0069	RUMAH SAKIT UMUM DAERAH CILINCING	BLUD - Utang Belanja Barang Jasa BLUD	2.022.019	Peningkatan Layanan Umum Daerah							21.573.000	21.573.000,00	PT. Citra Persada Maju	2.31.c Kerjasama Operasional (KSO) Alat Kedokteran Mata
1.02.0.00.0.00.01.0069	RUMAH SAKIT UMUM DAERAH CILINCING	BLUD - Utang Belanja Barang Jasa BLUD	2.022.019	Peningkatan Layanan Umum Daerah							25.245.000	25.245.000,00	PT. Citra Persada Maju	2.31.c Kerjasama Operasional (KSO) Alat Kedokteran Mata
1.02.0.00.0.00.01.0069	RUMAH SAKIT UMUM DAERAH CILINCING	BLUD - Utang Belanja Barang Jasa BLUD	2.022.019	Peningkatan Layanan Umum Daerah							92.673.900	92.673.900,00	PT. Antasena	2.28.a Belanja Pembayaran Pajak Bea dan Perizinan

KODE SKPD	NAMA SKPD	JENIS UTANG BELANJA	KODE RSK	NAMA RSK	TOTAL UTANG AUDITED 2021	MUTASI/KOREKSI TAMBAH UTANG AUDITED 2021	MUTASI/KOREKSI KURANG UTANG AUDITED 2021	SALDO 2021 SETELAH KOREKSI	PEMBAYARAN UTANG 2021 S/D 31 DES 2022	SALDO UTANG 2021 PER 31 DES 2022	PENAMBAHAN UTANG DARI KEGIATAN 2022	SALDO UTANG PER 31 DES 2022	NAMA PIHAK KETIGA	KETERANGAN BARANG/JASA YANG DIPEROLEH
1	2	3	4	5	6	7	8	9 = 6 + 7 - 8	10	11 = 9 - 10	12	13 = 11 + 12	14	15
1.02.0.00.0.00.01.0069	RUMAH SAKIT UMUM DAERAH CILINCING	BLUD - Utang Belanja Barang Jasa BLUD	2.022.019	Peningkatan Layanan Umum Daerah							66.988.500	66.988.500,00	PT. Bumi Madani	2.28.a Belanja Pembayaran Pajak Bea dan Perizinan
1.02.0.00.0.00.01.0069	RUMAH SAKIT UMUM DAERAH CILINCING	BLUD - Utang Belanja Barang Jasa BLUD	2.022.019	Peningkatan Layanan Umum Daerah							145.407.780	145.407.780,00	CV. Arfa Fahlafi	2.10.h Belanja Pemeliharaan Alat Hydran
1.02.0.00.0.00.01.0069	RUMAH SAKIT UMUM DAERAH CILINCING	BLUD - Utang Belanja Barang Jasa BLUD	2.022.019	Peningkatan Layanan Umum Daerah							70.818.000	70.818.000,00	CV. Arfa Fahlafi	2.10.h Belanja Pemeliharaan Alat Hydran
1.02.0.00.0.00.01.0069	RUMAH SAKIT UMUM DAERAH CILINCING	BLUD - Utang Belanja Barang Jasa BLUD	2.022.019	Peningkatan Layanan Umum Daerah							55.349.280	55.349.280,00	CV. Embun Pagi Wisataku	2.7.d Belanja Kegiatan Pemasaran Pelayanan (Marketing)
1.02.0.00.0.00.01.0069	RUMAH SAKIT UMUM DAERAH CILINCING	BLUD - Utang Belanja Barang Jasa BLUD	2.022.019	Peningkatan Layanan Umum Daerah							6.896.154	6.896.154,00	Dewan Pengawas	2.3.b Belanja Honorarium Dewan Pengawas
1.02.0.00.0.00.01.0069	RUMAH SAKIT UMUM DAERAH CILINCING	BLUD - Utang Belanja Barang Jasa BLUD	2.022.019	Peningkatan Layanan Umum Daerah							1.548.481.438	1.548.481.438,00		Utang belanja barang dan jasa per 31 Desember 2022
1.02.0.00.0.00.01.0070	RUMAH SAKIT UMUM DAERAH PADEMANGAN	BLUD - Utang Belanja Barang Jasa BLUD	2.021.125	Peningkatan Layanan Umum Daerah							50.000.000	50.000.000,00	PT. Berca Niaga Medica	Belanja Pemeliharaan Alat Alot Radiologi
1.02.0.00.0.00.01.0070	RUMAH SAKIT UMUM DAERAH PADEMANGAN	BLUD - Utang Belanja Barang Jasa BLUD	2.021.125	Peningkatan Layanan Umum Daerah							30.000.000	30.000.000,00	PT. Sigma Andalan Nusa	Belanja Pemeliharaan Alat Kesehatan (Shinva Steam/ Autoclave Steilizer)
1.02.0.00.0.00.01.0070	RUMAH SAKIT UMUM DAERAH PADEMANGAN	BLUD - Utang Belanja Barang Jasa BLUD	2.021.125	Peningkatan Layanan Umum Daerah							5.827.500	5.827.500,00	PT. Syadarindo Berkah Utama	Belanja Pemeliharaan Tata Udara
1.02.0.00.0.00.01.0070	RUMAH SAKIT UMUM DAERAH PADEMANGAN	BLUD - Utang Belanja Barang Jasa BLUD	2.021.125	Peningkatan Layanan Umum Daerah							119.894.488	119.894.488,00	PT. Mitra Solusi Elektromedik	Belanja Pengadaan Kalibrasi Alat Kesehatan
1.02.0.00.0.00.01.0070	RUMAH SAKIT UMUM DAERAH PADEMANGAN	BLUD - Utang Belanja Barang Jasa BLUD	2.021.125	Peningkatan Layanan Umum Daerah							2.700.000	2.700.000,00	CV. Astindo Solusi	Belanja Pemeliharaan CCTV (Perbaikan dan Setting Ulang CCTV)
1.02.0.00.0.00.01.0070	RUMAH SAKIT UMUM DAERAH PADEMANGAN	BLUD - Utang Belanja Barang Jasa BLUD	2.021.125	Peningkatan Layanan Umum Daerah							1.816.368	1.816.368,00	CV. Astindo Solusi	Belanja Pemeliharaan CCTV
1.02.0.00.0.00.01.0070	RUMAH SAKIT UMUM DAERAH PADEMANGAN	BLUD - Utang Belanja Barang Jasa BLUD	2.021.125	Peningkatan Layanan Umum Daerah							10.670.000	10.670.000,00	CV. Astindo Solusi	Belanja Jasa Instalasi Jaringan LAN dan Perapihan Kabel LAN
1.02.0.00.0.00.01.0070	RUMAH SAKIT UMUM DAERAH PADEMANGAN	BLUD - Utang Belanja Barang Jasa BLUD	2.021.125	Peningkatan Layanan Umum Daerah							3.674.100	3.674.100,00	PT. Tiara Kencana	Belanja Bahan Obat Obatan
1.02.0.00.0.00.01.0070	RUMAH SAKIT UMUM DAERAH PADEMANGAN	BLUD - Utang Belanja Barang Jasa BLUD	2.021.125	Peningkatan Layanan Umum Daerah							3.307.689	3.307.689,00	PT. Tiara Kencana	Belanja Bahan Obat Obatan
1.02.0.00.0.00.01.0070	RUMAH SAKIT UMUM DAERAH PADEMANGAN	BLUD - Utang Belanja Barang Jasa BLUD	2.021.125	Peningkatan Layanan Umum Daerah							7.814.400	7.814.400,00	PT. Dua Surya Bersaudara	Belanja Bahan Kesehatan Pakai Habis
1.02.0.00.0.00.01.0070	RUMAH SAKIT UMUM DAERAH PADEMANGAN	BLUD - Utang Belanja Barang Jasa BLUD	2.021.125	Peningkatan Layanan Umum Daerah							4.573.200	4.573.200,00	PT. Tiara Kencana	Belanja Bahan Obat Obatan
1.02.0.00.0.00.01.0070	RUMAH SAKIT UMUM DAERAH PADEMANGAN	BLUD - Utang Belanja Barang Jasa BLUD	2.021.125	Peningkatan Layanan Umum Daerah							520.712	520.712,00	PT. Tiara Kencana	Belanja Bahan Obat Obatan
1.02.0.00.0.00.01.0070	RUMAH SAKIT UMUM DAERAH PADEMANGAN	BLUD - Utang Belanja Barang Jasa BLUD	2.021.125	Peningkatan Layanan Umum Daerah							45.302.000	45.302.000,00	PT. Dwi Asri Graha	Belanja Alat Kesehatan Pakai Habis
1.02.0.00.0.00.01.0070	RUMAH SAKIT UMUM DAERAH PADEMANGAN	BLUD - Utang Belanja Barang Jasa BLUD	2.021.125	Peningkatan Layanan Umum Daerah							24.109.200	24.109.200,00	PT. Millenium Pharmacon International	Belanja Bahan Obat Obatan
1.02.0.00.0.00.01.0070	RUMAH SAKIT UMUM DAERAH PADEMANGAN	BLUD - Utang Belanja Barang Jasa BLUD	2.021.125	Peningkatan Layanan Umum Daerah							5.772.000	5.772.000,00	PT. Fiber Networks Indonesia	Belanja Pengadaan Jaringan Internet (Fiber Optik)
1.02.0.00.0.00.01.0070	RUMAH SAKIT UMUM DAERAH PADEMANGAN	BLUD - Utang Belanja Barang Jasa BLUD	2.021.125	Peningkatan Layanan Umum Daerah							632.700	632.700,00	PT. Sentra Asia Gemilang	Belanja Alat Kesehatan Pakai Habis
1.02.0.00.0.00.01.0070	RUMAH SAKIT UMUM DAERAH PADEMANGAN	BLUD - Utang Belanja Barang Jasa BLUD	2.021.125	Peningkatan Layanan Umum Daerah							90.111.753	90.111.753,00	PT. Anugerah Pharmindo Lestari	Belanja Bahan Obat Obatan
1.02.0.00.0.00.01.0070	RUMAH SAKIT UMUM DAERAH PADEMANGAN	BLUD - Utang Belanja Barang Jasa BLUD	2.021.125	Peningkatan Layanan Umum Daerah							37.705.312	37.705.312,00	PT. Lawsim Zecha	Belanja Bahan Obat Obatan
1.02.0.00.0.00.01.0070	RUMAH SAKIT UMUM DAERAH PADEMANGAN	BLUD - Utang Belanja Barang Jasa BLUD	2.021.125	Peningkatan Layanan Umum Daerah							2.039.625	2.039.625,00	PT. Antarmitra Sembada	Belanja Bahan Obat Obatan
1.02.0.00.0.00.01.0070	RUMAH SAKIT UMUM DAERAH PADEMANGAN	BLUD - Utang Belanja Barang Jasa BLUD	2.021.125	Peningkatan Layanan Umum Daerah							1.300.000	1.300.000,00	Koperasi RSUD Pademangan	Konsumsi Rapat Monitoring dan Evaluasi Standart Pelayanan BIRO RB
1.02.0.00.0.00.01.0070	RUMAH SAKIT UMUM DAERAH PADEMANGAN	BLUD - Utang Belanja Barang Jasa BLUD	2.021.125	Peningkatan Layanan Umum Daerah							650.000	650.000,00	Koperasi RSUD Pademangan	Konsumsi Penilaian Toilet Sehat
1.02.0.00.0.00.01.0070	RUMAH SAKIT UMUM DAERAH PADEMANGAN	BLUD - Utang Belanja Barang Jasa BLUD	2.021.125	Peningkatan Layanan Umum Daerah							90.000	90.000,00	Koperasi RSUD Pademangan	Konsumsi Senam bulan November
1.02.0.00.0.00.01.0070	RUMAH SAKIT UMUM DAERAH PADEMANGAN	BLUD - Utang Belanja Barang Jasa BLUD	2.021.125	Peningkatan Layanan Umum Daerah							1.964.700	1.964.700,00	PT. Lawsim Zecha	Belanja Bahan Obat Obatan
1.02.0.00.0.00.01.0070	RUMAH SAKIT UMUM DAERAH PADEMANGAN	BLUD - Utang Belanja Barang Jasa BLUD	2.021.125	Peningkatan Layanan Umum Daerah							3.330.000	3.330.000,00	PT. Itama Rayonara	Belanja Alat Kesehatan Pakai Habis
1.02.0.00.0.00.01.0070	RUMAH SAKIT UMUM DAERAH PADEMANGAN	BLUD - Utang Belanja Barang Jasa BLUD	2.021.125	Peningkatan Layanan Umum Daerah							3.853.143	3.853.143,00	PT. Merapi Utama Pharma	Belanja Bahan Obat Obatan
1.02.0.00.0.00.01.0070	RUMAH SAKIT UMUM DAERAH PADEMANGAN	BLUD - Utang Belanja Barang Jasa BLUD	2.021.125	Peningkatan Layanan Umum Daerah							15.590.459	15.590.459,00	PT. Anugrah Argon Medica	Belanja Bahan Obat Obatan
1.02.0.00.0.00.01.0070	RUMAH SAKIT UMUM DAERAH PADEMANGAN	BLUD - Utang Belanja Barang Jasa BLUD	2.021.125	Peningkatan Layanan Umum Daerah							12.987.000	12.987.000,00	PT. Samator Gas Industri	Belanja Pegisian Tabung Oksigen November
1.02.0.00.0.00.01.0070	RUMAH SAKIT UMUM DAERAH PADEMANGAN	BLUD - Utang Belanja Barang Jasa BLUD	2.021.125	Peningkatan Layanan Umum Daerah							1.400.000	1.400.000,00	CV. Abil Multi Teknik	Belanja Pemeliharaan Alat Pendingin
1.02.0.00.0.00.01.0070	RUMAH SAKIT UMUM DAERAH PADEMANGAN	BLUD - Utang Belanja Barang Jasa BLUD	2.021.125	Peningkatan Layanan Umum Daerah							693.750	693.750,00	CV. Abil Multi Teknik	Belanja Pemeliharaan Alat Pendingin (Ganti Sparepart)
1.02.0.00.0.00.01.0070	RUMAH SAKIT UMUM DAERAH PADEMANGAN	BLUD - Utang Belanja Barang Jasa BLUD	2.021.125	Peningkatan Layanan Umum Daerah							3.567.985	3.567.985,00	PT Thomasong Nirmala	Belanja Alat Kesehatan Pakai Habis
1.02.0.00.0.00.01.0070	RUMAH SAKIT UMUM DAERAH PADEMANGAN	BLUD - Utang Belanja Barang Jasa BLUD	2.021.125	Peningkatan Layanan Umum Daerah							2.683.000	2.683.000,00	PT. Abadinusa Usaha Semesta	Belanja Pengadaan Instrumen
1.02.0.00.0.00.01.0070	RUMAH SAKIT UMUM DAERAH PADEMANGAN	BLUD - Utang Belanja Barang Jasa BLUD	2.021.125	Peningkatan Layanan Umum Daerah							1.599.005	1.599.005,00	PT Thomasong Nirmala	Belanja Alat Kesehatan Pakai Habis
1.02.0.00.0.00.01.0070	RUMAH SAKIT UMUM DAERAH PADEMANGAN	BLUD - Utang Belanja Barang Jasa BLUD	2.021.125	Peningkatan Layanan Umum Daerah							5.772.000	5.772.000,00	PT. Fiber Networks Indonesia	Belanja Pengadaan Jaringan Internet (Fiber Optik) nov
1.02.0.00.0.00.01.0070	RUMAH SAKIT UMUM DAERAH PADEMANGAN	BLUD - Utang Belanja Barang Jasa BLUD	2.021.125	Peningkatan Layanan Umum Daerah							73.260.000	73.260.000,00	PT Akurat Intan Madya	Belanja Bahan Laboratorium
1.02.0.00.0.00.01.0070	RUMAH SAKIT UMUM DAERAH PADEMANGAN	BLUD - Utang Belanja Barang Jasa BLUD	2.021.125	Peningkatan Layanan Umum Daerah							23.614.526	23.614.526,00	PT Thomasong Nirmala	Belanja Alat Kesehatan Pakai Habis
1.02.0.00.0.00.01.0070	RUMAH SAKIT UMUM DAERAH PADEMANGAN	BLUD - Utang Belanja Barang Jasa BLUD	2.021.125	Peningkatan Layanan Umum Daerah							21.510.000	21.510.000,00	PT Abadinusa Usahasemesta	Belanja Pengadaan Instrumen
1.02.0.00.0.00.01.0070	RUMAH SAKIT UMUM DAERAH PADEMANGAN	BLUD - Utang Belanja Barang Jasa BLUD	2.021.125	Peningkatan Layanan Umum Daerah							3.330.000	3.330.000,00	PT. Rentokil Indonesia	Belanja Pest Control des
1.02.0.00.0.00.01.0070	RUMAH SAKIT UMUM DAERAH PADEMANGAN	BLUD - Utang Belanja Barang Jasa BLUD	2.021.125	Peningkatan Layanan Umum Daerah							8.524.800	8.524.800,00	PT. Kasih Karunia Kekal	Belanja Pengadaan Instrumen
1.02.0.00.0.00.01.0070	RUMAH SAKIT UMUM DAERAH PADEMANGAN	BLUD - Utang Belanja Barang Jasa BLUD	2.021.125	Peningkatan Layanan Umum Daerah							12.765.000	12.765.000,00	PT Tamara Overseas Corpindia	Belanja Bahan Laboratorium
1.02.0.00.0.00.01.0070	RUMAH SAKIT UMUM DAERAH PADEMANGAN	BLUD - Utang Belanja Barang Jasa BLUD	2.021.125	Peningkatan Layanan Umum Daerah							1.165.500	1.165.500,00	PT Mitra Andalan Raharja	Belanja Pengisian Tabung Gas
1.02.0.00.0.00.01.0070	RUMAH SAKIT UMUM DAERAH PADEMANGAN	BLUD - Utang Belanja Barang Jasa BLUD	2.021.125	Peningkatan Layanan Umum Daerah							670.000	670.000,00	PT. Cobra Dental Indonesia	Belanja Alat Kesehatan Pakai Habis
1.02.0.00.0.00.01.0070	RUMAH SAKIT UMUM DAERAH PADEMANGAN	BLUD - Utang Belanja Barang Jasa BLUD	2.021.125	Peningkatan Layanan Umum Daerah							4.461.534	4.461.534,00	PT Mitra Andalan Raharja	Belanja Plastik Penunjang

KODE SKPD	NAMA SKPD	JENIS UTANG BELANJA	KODE RSK	NAMA RSK	TOTAL UTANG AUDITED 2021	MUTASI/KOREKSI TAMBAH UTANG AUDITED 2021	MUTASI/KOREKSI KURANG UTANG AUDITED 2021	SALDO 2021 SETELAH KOREKSI	PEMBAYARAN UTANG 2021 S/D 31 DES 2022	SALDO UTANG 2021 PER 31 DES 2022	PENAMBAHAN UTANG DARI KEGIATAN 2022	SALDO UTANG PER 31 DES 2022	NAMA PIHAK KETIGA	KETERANGAN BARANG/JASA YANG DIPEROLEH
1	2	3	4	5	6	7	8	9 = 6 + 7 - 8	10	11 = 9 - 10	12	13 = 11+12	14	15
1.02.0.00.0.00.01.0070	RUMAH SAKIT UMUM DAERAH PADEMANGAN	BLUD - Utang Belanja Barang Jasa BLUD	2.021.125	Peningkatan Layanan Umum Daerah							20.577.735	20.577.735,00	PT. Adipraya Hijau Lestari	Belanja Jasa Pengelolaan Sampah Infeksius
1.02.0.00.0.00.01.0070	RUMAH SAKIT UMUM DAERAH PADEMANGAN	BLUD - Utang Belanja Barang Jasa BLUD	2.021.125	Peningkatan Layanan Umum Daerah							153.181.665	153.181.665,00	PT. Saba Indomedika	Belanja Bahan Laboratorium
1.02.0.00.0.00.01.0070	RUMAH SAKIT UMUM DAERAH PADEMANGAN	BLUD - Utang Belanja Barang Jasa BLUD	2.021.125	Peningkatan Layanan Umum Daerah							8.028.000	8.028.000,00	PT Amanah Berkah Ibu	Belanja Bahan Laboratorium
1.02.0.00.0.00.01.0070	RUMAH SAKIT UMUM DAERAH PADEMANGAN	BLUD - Utang Belanja Barang Jasa BLUD	2.021.125	Peningkatan Layanan Umum Daerah							18.523.450	18.523.450,00	PT Murbani Reka Bersama	Belanja Bahan Makanan Tidak Kena Pajak
1.02.0.00.0.00.01.0070	RUMAH SAKIT UMUM DAERAH PADEMANGAN	BLUD - Utang Belanja Barang Jasa BLUD	2.021.125	Peningkatan Layanan Umum Daerah							18.626.022	18.626.022,00	PT Murbani Reka Bersama	Belanja Bahan Makanan Kena Pajak
1.02.0.00.0.00.01.0070	RUMAH SAKIT UMUM DAERAH PADEMANGAN	BLUD - Utang Belanja Barang Jasa BLUD	2.021.125	Peningkatan Layanan Umum Daerah							1.874.790	1.874.790,00	PT. Azuri Bahtera Raya	Belanja Alat Kesehatan Pakai Habis
1.02.0.00.0.00.01.0070	RUMAH SAKIT UMUM DAERAH PADEMANGAN	BLUD - Utang Belanja Barang Jasa BLUD	2.021.125	Peningkatan Layanan Umum Daerah							38.000.000	38.000.000,00	CV Naya Pisteno Prima	Belanja Jasa Survey Kepuasan Masyarakat
1.02.0.00.0.00.01.0070	RUMAH SAKIT UMUM DAERAH PADEMANGAN	BLUD - Utang Belanja Barang Jasa BLUD	2.021.125	Peningkatan Layanan Umum Daerah							2.251.746	2.251.746,00	PT. Krisbow Indonesia	Belanja Alat Rumah Tangga Kantor
1.02.0.00.0.00.01.0070	RUMAH SAKIT UMUM DAERAH PADEMANGAN	BLUD - Utang Belanja Barang Jasa BLUD	2.021.125	Peningkatan Layanan Umum Daerah							8.151.439	8.151.439,00	PT Anugrah Argon Medica	Belanja Bahan Obat-obatan
1.02.0.00.0.00.01.0070	RUMAH SAKIT UMUM DAERAH PADEMANGAN	BLUD - Utang Belanja Barang Jasa BLUD	2.021.125	Peningkatan Layanan Umum Daerah							2.220.000	2.220.000,00	PT. Mitsubisi Jaya Elevator dan Escalator	Belanja Pemeliharaan Lift des
1.02.0.00.0.00.01.0070	RUMAH SAKIT UMUM DAERAH PADEMANGAN	BLUD - Utang Belanja Barang Jasa BLUD	2.021.125	Peningkatan Layanan Umum Daerah							2.220.000	2.220.000,00	PT. Mitsubisi Jaya Elevator dan Escalator	Belanja Pemeliharaan Lift nov
1.02.0.00.0.00.01.0070	RUMAH SAKIT UMUM DAERAH PADEMANGAN	BLUD - Utang Belanja Barang Jasa BLUD	2.021.125	Peningkatan Layanan Umum Daerah							174.270.000	174.270.000,00	PT. Anugrah Hirya Perkasa	Belanja Jasa Pembuatan Asbulit dan Sertifikasi Pemenuhan SLF
1.02.0.00.0.00.01.0070	RUMAH SAKIT UMUM DAERAH PADEMANGAN	BLUD - Utang Belanja Barang Jasa BLUD	2.021.125	Peningkatan Layanan Umum Daerah							4.086.829	4.086.829,00	CV. Astindo Solusi	Belanja Pemeliharaan CCTV nov
1.02.0.00.0.00.01.0070	RUMAH SAKIT UMUM DAERAH PADEMANGAN	BLUD - Utang Belanja Barang Jasa BLUD	2.021.125	Peningkatan Layanan Umum Daerah							74.925.000	74.925.000,00	PT. Sriwijaya Kusuma Cakti	Belanja Pemeliharaan Gedung
1.02.0.00.0.00.01.0070	RUMAH SAKIT UMUM DAERAH PADEMANGAN	BLUD - Utang Belanja Barang Jasa BLUD	2.021.125	Peningkatan Layanan Umum Daerah							4.036.364	4.036.364,00	PT. Duta Indah Abadi	Belanja Pemeliharaan Peralatan Mesin Laundry des
1.02.0.00.0.00.01.0070	RUMAH SAKIT UMUM DAERAH PADEMANGAN	BLUD - Utang Belanja Barang Jasa BLUD	2.021.125	Peningkatan Layanan Umum Daerah							8.269.500	8.269.500,00	CV. Ukailindo Kreasitama	Belanja Pemeliharaan IPAL
1.02.0.00.0.00.01.0070	RUMAH SAKIT UMUM DAERAH PADEMANGAN	BLUD - Utang Belanja Barang Jasa BLUD	2.021.125	Peningkatan Layanan Umum Daerah							18.577.515	18.577.515,00	PT. Adipraya Hijau Lestari	Belanja Jasa Pengelolaan Sampah Infeksius
1.02.0.00.0.00.01.0070	RUMAH SAKIT UMUM DAERAH PADEMANGAN	BLUD - Utang Belanja Barang Jasa BLUD	2.021.125	Peningkatan Layanan Umum Daerah							606.400	606.400,00	PT. Surgika Alkesindo	Belanja Alat Kesehatan Pakai Habis
1.02.0.00.0.00.01.0070	RUMAH SAKIT UMUM DAERAH PADEMANGAN	BLUD - Utang Belanja Barang Jasa BLUD	2.021.125	Peningkatan Layanan Umum Daerah							7.834.602	7.834.602,00	PT. Millenium Pharmacon International	Belanja Alat Kesehatan Pakai Habis
1.02.0.00.0.00.01.0070	RUMAH SAKIT UMUM DAERAH PADEMANGAN	BLUD - Utang Belanja Barang Jasa BLUD	2.021.125	Peningkatan Layanan Umum Daerah							4.789.529	4.789.529,00	PT. Antarmitra Sembada	Belanja Bahan Obat Obatan
1.02.0.00.0.00.01.0070	RUMAH SAKIT UMUM DAERAH PADEMANGAN	BLUD - Utang Belanja Barang Jasa BLUD	2.021.125	Peningkatan Layanan Umum Daerah							15.564.253	15.564.253,00	PT. Penta Valent	Belanja Bahan Obat Obatan
1.02.0.00.0.00.01.0070	RUMAH SAKIT UMUM DAERAH PADEMANGAN	BLUD - Utang Belanja Barang Jasa BLUD	2.021.125	Peningkatan Layanan Umum Daerah							2.623.996	2.623.996,00	PT. Wicaksana Overseas International	Belanja Alat Kesehatan Pakai Habis
1.02.0.00.0.00.01.0070	RUMAH SAKIT UMUM DAERAH PADEMANGAN	BLUD - Utang Belanja Barang Jasa BLUD	2.021.125	Peningkatan Layanan Umum Daerah							9.643.680	9.643.680,00	PT. Adya Artha Abadi	Belanja Bahan Obat Obatan
1.02.0.00.0.00.01.0070	RUMAH SAKIT UMUM DAERAH PADEMANGAN	BLUD - Utang Belanja Barang Jasa BLUD	2.021.125	Peningkatan Layanan Umum Daerah							3.494.280	3.494.280,00	PT. Intisumber Hasil Sempurna	Belanja Alat Kesehatan Pakai Habis
1.02.0.00.0.00.01.0070	RUMAH SAKIT UMUM DAERAH PADEMANGAN	BLUD - Utang Belanja Barang Jasa BLUD	2.021.125	Peningkatan Layanan Umum Daerah							2.898.801	2.898.801,00	PT. Antarmitra Sembada	Belanja Bahan Obat Obatan
1.02.0.00.0.00.01.0070	RUMAH SAKIT UMUM DAERAH PADEMANGAN	BLUD - Utang Belanja Barang Jasa BLUD	2.021.125	Peningkatan Layanan Umum Daerah							5.661.000	5.661.000,00	PT. Merapi Utama Pharma	Belanja Bahan Obat Obatan
1.02.0.00.0.00.01.0070	RUMAH SAKIT UMUM DAERAH PADEMANGAN	BLUD - Utang Belanja Barang Jasa BLUD	2.021.125	Peningkatan Layanan Umum Daerah							846.952	846.952,00	PT. Merapi Utama Pharma	Belanja Bahan Obat Obatan
1.02.0.00.0.00.01.0070	RUMAH SAKIT UMUM DAERAH PADEMANGAN	BLUD - Utang Belanja Barang Jasa BLUD	2.021.125	Peningkatan Layanan Umum Daerah							3.898.978	3.898.978,00	PT. Anugrah Pharmindo Lestari	Belanja Bahan Obat Obatan
1.02.0.00.0.00.01.0070	RUMAH SAKIT UMUM DAERAH PADEMANGAN	BLUD - Utang Belanja Barang Jasa BLUD	2.021.125	Peningkatan Layanan Umum Daerah							3.260.736	3.260.736,00	PT. Kimia Farma Trading & Distribution	Belanja Bahan Obat Obatan
1.02.0.00.0.00.01.0070	RUMAH SAKIT UMUM DAERAH PADEMANGAN	BLUD - Utang Belanja Barang Jasa BLUD	2.021.125	Peningkatan Layanan Umum Daerah							4.783.200	4.783.200,00	PT. Parit Padang Global	Belanja Bahan Obat Obatan
1.02.0.00.0.00.01.0070	RUMAH SAKIT UMUM DAERAH PADEMANGAN	BLUD - Utang Belanja Barang Jasa BLUD	2.021.125	Peningkatan Layanan Umum Daerah							10.272.000	10.272.000,00	PT. Parit Padang Global	Belanja Bahan Obat Obatan
1.02.0.00.0.00.01.0070	RUMAH SAKIT UMUM DAERAH PADEMANGAN	BLUD - Utang Belanja Barang Jasa BLUD	2.021.125	Peningkatan Layanan Umum Daerah							12.997.308	12.997.308,00	PT. Parit Padang Global	Belanja Bahan Obat Obatan
1.02.0.00.0.00.01.0070	RUMAH SAKIT UMUM DAERAH PADEMANGAN	BLUD - Utang Belanja Barang Jasa BLUD	2.021.125	Peningkatan Layanan Umum Daerah							14.835.000	14.835.000,00	PT. Parit Padang Global	Belanja Bahan Obat Obatan
1.02.0.00.0.00.01.0070	RUMAH SAKIT UMUM DAERAH PADEMANGAN	BLUD - Utang Belanja Barang Jasa BLUD	2.021.125	Peningkatan Layanan Umum Daerah							1.710.288	1.710.288,00	PT. Kimia Farma Trading & Distribution	Belanja Bahan Obat Obatan
1.02.0.00.0.00.01.0070	RUMAH SAKIT UMUM DAERAH PADEMANGAN	BLUD - Utang Belanja Barang Jasa BLUD	2.021.125	Peningkatan Layanan Umum Daerah							1.210.899	1.210.899,00	PT. Kimia Farma Trading & Distribution	Belanja Bahan Obat Obatan
1.02.0.00.0.00.01.0070	RUMAH SAKIT UMUM DAERAH PADEMANGAN	BLUD - Utang Belanja Barang Jasa BLUD	2.021.125	Peningkatan Layanan Umum Daerah							1.751.025	1.751.025,00	PT. Kimia Farma Trading & Distribution	Belanja Bahan Obat Obatan
1.02.0.00.0.00.01.0070	RUMAH SAKIT UMUM DAERAH PADEMANGAN	BLUD - Utang Belanja Barang Jasa BLUD	2.021.125	Peningkatan Layanan Umum Daerah							1.938.060	1.938.060,00	PT. Duta Afiat	Belanja Alat Kesehatan Pakai Habis
1.02.0.00.0.00.01.0070	RUMAH SAKIT UMUM DAERAH PADEMANGAN	BLUD - Utang Belanja Barang Jasa BLUD	2.021.125	Peningkatan Layanan Umum Daerah							7.995.330	7.995.330,00	PT. Duta Afiat	Belanja Alat Kesehatan Pakai Habis
1.02.0.00.0.00.01.0070	RUMAH SAKIT UMUM DAERAH PADEMANGAN	BLUD - Utang Belanja Barang Jasa BLUD	2.021.125	Peningkatan Layanan Umum Daerah							55.299.294	55.299.294,00	PT. Merapi Utama Pharma	Belanja Bahan Obat Obatan
1.02.0.00.0.00.01.0070	RUMAH SAKIT UMUM DAERAH PADEMANGAN	BLUD - Utang Belanja Barang Jasa BLUD	2.021.125	Peningkatan Layanan Umum Daerah							1.210.000	1.210.000,00	PT. Madesa Sejahtera Utama	Belanja Alat Kesehatan Pakai Habis
1.02.0.00.0.00.01.0070	RUMAH SAKIT UMUM DAERAH PADEMANGAN	BLUD - Utang Belanja Barang Jasa BLUD	2.021.125	Peningkatan Layanan Umum Daerah							9.586.358	9.586.358,00	PT. Anugrah Argon Medica	Belanja Bahan Obat Obatan
1.02.0.00.0.00.01.0070	RUMAH SAKIT UMUM DAERAH PADEMANGAN	BLUD - Utang Belanja Barang Jasa BLUD	2.021.125	Peningkatan Layanan Umum Daerah							2.910.000	2.910.000,00	PT. Fulki Hasya	Belanja Alat Kesehatan Pakai Habis
1.02.0.00.0.00.01.0070	RUMAH SAKIT UMUM DAERAH PADEMANGAN	BLUD - Utang Belanja Barang Jasa BLUD	2.021.125	Peningkatan Layanan Umum Daerah							29.678.647	29.678.647,00	PT. Merapi Utama Pharma	Belanja Bahan Obat Obatan
1.02.0.00.0.00.01.0070	RUMAH SAKIT UMUM DAERAH PADEMANGAN	BLUD - Utang Belanja Barang Jasa BLUD	2.021.125	Peningkatan Layanan Umum Daerah							686.979	686.979,00	PT. Merapi Utama Pharma	Belanja Bahan Obat Obatan
1.02.0.00.0.00.01.0070	RUMAH SAKIT UMUM DAERAH PADEMANGAN	BLUD - Utang Belanja Barang Jasa BLUD	2.021.125	Peningkatan Layanan Umum Daerah							2.010.000	2.010.000,00	PT. Anugrah Argon Medica	Belanja Bahan Obat Obatan
1.02.0.00.0.00.01.0070	RUMAH SAKIT UMUM DAERAH PADEMANGAN	BLUD - Utang Belanja Barang Jasa BLUD	2.021.125	Peningkatan Layanan Umum Daerah							1.998.000	1.998.000,00	PT. Tri Sapta Jaya	Belanja Bahan Obat Obatan

KODE SKPD	NAMA SKPD	JENIS UTANG BELANJA	KODE RSK	NAMA RSK	TOTAL UTANG AUDITED 2021	MUTASI/KOREKSI TAMBAH UTANG AUDITED 2021	MUTASI/KOREKSI KURANG UTANG AUDITED 2021	SALDO 2021 SETELAH KOREKSI	PEMBAYARAN UTANG 2021 S/D 31 DES 2022	SALDO UTANG 2021 PER 31 DES 2022	PENAMBAHAN UTANG DARI KEGIATAN 2022	SALDO UTANG PER 31 DES 2022	NAMA PIHAK KETIGA	KETERANGAN BARANG/JASA YANG DIPEROLEH
1	2	3	4	5	6	7	8	9 = 6 + 7 - 8	10	11 = 9 - 10	12	13 = 11+12	14	15
1.02.0.00.0.00.01.0070	RUMAH SAKIT UMUM DAERAH PADEMANGAN	BLUD - Utang Belanja Barang Jasa BLUD	2.021.125	Peningkatan Layanan Umum Daerah							30.033.825	30.033.825,00	PT. Sinar Roda Utama	Belanja Alat Kesehatan Pakai Habis
1.02.0.00.0.00.01.0070	RUMAH SAKIT UMUM DAERAH PADEMANGAN	BLUD - Utang Belanja Barang Jasa BLUD	2.021.125	Peningkatan Layanan Umum Daerah							1.754.399	1.754.399,00	PT. Anugerah Phamindo Lestari	Belanja Alat Kesehatan Pakai Habis
1.02.0.00.0.00.01.0070	RUMAH SAKIT UMUM DAERAH PADEMANGAN	BLUD - Utang Belanja Barang Jasa BLUD	2.021.125	Peningkatan Layanan Umum Daerah							8.670.136	8.670.136,00	PT. Mensa Bina Sukses	Belanja Alat Kesehatan Pakai Habis
1.02.0.00.0.00.01.0070	RUMAH SAKIT UMUM DAERAH PADEMANGAN	BLUD - Utang Belanja Barang Jasa BLUD	2.021.125	Peningkatan Layanan Umum Daerah							4.195.800	4.195.800,00	PT Parit Padang Global	Belanja Bahan Obat-obatan
1.02.0.00.0.00.01.0070	RUMAH SAKIT UMUM DAERAH PADEMANGAN	BLUD - Utang Belanja Barang Jasa BLUD	2.021.125	Peningkatan Layanan Umum Daerah							40.020.566	40.020.566,00	PT Parit Padang Global	Belanja Bahan Obat-obatan
1.02.0.00.0.00.01.0070	RUMAH SAKIT UMUM DAERAH PADEMANGAN	BLUD - Utang Belanja Barang Jasa BLUD	2.021.125	Peningkatan Layanan Umum Daerah							3.300.000	3.300.000,00	PT Rentokil Indonesia	Belanja Pest Control
1.02.0.00.0.00.01.0070	RUMAH SAKIT UMUM DAERAH PADEMANGAN	BLUD - Utang Belanja Barang Jasa BLUD	2.021.125	Peningkatan Layanan Umum Daerah							27.099.540	27.099.540,00	PT. Medika Cahaya Mandiri	Belanja Alat Kesehatan Pakai Habis
1.02.0.00.0.00.01.0070	RUMAH SAKIT UMUM DAERAH PADEMANGAN	BLUD - Utang Belanja Barang Jasa BLUD	2.021.125	Peningkatan Layanan Umum Daerah							1.165.500	1.165.500,00	PT Mitra Andalan Raharja	Belanja Pengisian Tabung Gas
1.02.0.00.0.00.01.0070	RUMAH SAKIT UMUM DAERAH PADEMANGAN	BLUD - Utang Belanja Barang Jasa BLUD	2.021.125	Peningkatan Layanan Umum Daerah							4.915.080	4.915.080,00	PT. Bina San Prima	Belanja Bahan Obat-obatan
1.02.0.00.0.00.01.0070	RUMAH SAKIT UMUM DAERAH PADEMANGAN	BLUD - Utang Belanja Barang Jasa BLUD	2.021.125	Peningkatan Layanan Umum Daerah							1.423.575	1.423.575,00	PT Bina San Prima	Belanja Bahan Obat-obatan
1.02.0.00.0.00.01.0070	RUMAH SAKIT UMUM DAERAH PADEMANGAN	BLUD - Utang Belanja Barang Jasa BLUD	2.021.125	Peningkatan Layanan Umum Daerah							4.729.988	4.729.988,00	PT Mitra Andalan Raharja	Belanja Plastik Penunjang
1.02.0.00.0.00.01.0070	RUMAH SAKIT UMUM DAERAH PADEMANGAN	BLUD - Utang Belanja Barang Jasa BLUD	2.021.125	Peningkatan Layanan Umum Daerah							18.319.725	18.319.725,00	PT Murbani Reka Bersama	Belanja Bahan Makanan Tidak Kena Pajak
1.02.0.00.0.00.01.0070	RUMAH SAKIT UMUM DAERAH PADEMANGAN	BLUD - Utang Belanja Barang Jasa BLUD	2.021.125	Peningkatan Layanan Umum Daerah							12.657.330	12.657.330,00	PT. Merapi Utama Pharma	Belanja Bahan Kesehatan Pakai Habis
1.02.0.00.0.00.01.0070	RUMAH SAKIT UMUM DAERAH PADEMANGAN	BLUD - Utang Belanja Barang Jasa BLUD	2.021.125	Peningkatan Layanan Umum Daerah							1.754.399	1.754.399,00	PT. Anugerah Phamindo Lestari	Belanja Alat Kesehatan Pakai Habis
1.02.0.00.0.00.01.0070	RUMAH SAKIT UMUM DAERAH PADEMANGAN	BLUD - Utang Belanja Barang Jasa BLUD	2.021.125	Peningkatan Layanan Umum Daerah							30.033.825	30.033.825,00	PT. Sinar Roda Utama	Belanja Alat Kesehatan Pakai Habis
1.02.0.00.0.00.01.0070	RUMAH SAKIT UMUM DAERAH PADEMANGAN	BLUD - Utang Belanja Barang Jasa BLUD	2.021.125	Peningkatan Layanan Umum Daerah							1.754.399	1.754.399,00	PT. Tri Sapta Jaya	Belanja Bahan Obat-obatan
1.02.0.00.0.00.01.0070	RUMAH SAKIT UMUM DAERAH PADEMANGAN	BLUD - Utang Belanja Barang Jasa BLUD	2.021.125	Peningkatan Layanan Umum Daerah							6.404.700	6.404.700,00	PT Lawsims Zecha	Belanja Bahan Obat-obatan
1.02.0.00.0.00.01.0070	RUMAH SAKIT UMUM DAERAH PADEMANGAN	BLUD - Utang Belanja Barang Jasa BLUD	2.021.125	Peningkatan Layanan Umum Daerah							7.482.510	7.482.510,00	PT Platinum Medlab Indonesia	Belanja Bahan Laboratorium
1.02.0.00.0.00.01.0070	RUMAH SAKIT UMUM DAERAH PADEMANGAN	BLUD - Utang Belanja Barang Jasa BLUD	2.021.125	Peningkatan Layanan Umum Daerah							1.327.499	1.327.499,00	PT Anugrah Argon Medica	Belanja Bahan Laboratorium
1.02.0.00.0.00.01.0070	RUMAH SAKIT UMUM DAERAH PADEMANGAN	BLUD - Utang Belanja Barang Jasa BLUD	2.021.125	Peningkatan Layanan Umum Daerah							686.979	686.979,00	PT. Merapi Utama Pharma	Belanja Bahan Obat-obatan
1.02.0.00.0.00.01.0070	RUMAH SAKIT UMUM DAERAH PADEMANGAN	BLUD - Utang Belanja Barang Jasa BLUD	2.021.125	Peningkatan Layanan Umum Daerah							1.437.600	1.437.600,00	PT. Tri Sapta Jaya	Belanja Bahan Obat-obatan
1.02.0.00.0.00.01.0070	RUMAH SAKIT UMUM DAERAH PADEMANGAN	BLUD - Utang Belanja Barang Jasa BLUD	2.021.125	Peningkatan Layanan Umum Daerah							2.010.000	2.010.000,00	PT Anugrah Argon Medica	Belanja Alat Kesehatan Pakai Habis
1.02.0.00.0.00.01.0070	RUMAH SAKIT UMUM DAERAH PADEMANGAN	BLUD - Utang Belanja Barang Jasa BLUD	2.021.125	Peningkatan Layanan Umum Daerah							20.646.466	20.646.466,00	PT Anugerah Phamindo Lestari	Belanja Bahan Obat-obatan
1.02.0.00.0.00.01.0070	RUMAH SAKIT UMUM DAERAH PADEMANGAN	BLUD - Utang Belanja Barang Jasa BLUD	2.021.125	Peningkatan Layanan Umum Daerah							29.678.647	29.678.647,00	PT. Merapi Utama Pharma	Belanja Bahan Obat-obatan
1.02.0.00.0.00.01.0070	RUMAH SAKIT UMUM DAERAH PADEMANGAN	BLUD - Utang Belanja Barang Jasa BLUD	2.021.125	Peningkatan Layanan Umum Daerah							1.346.000	1.346.000,00	PT Rajawali Nusindo	Belanja Alat Kesehatan Pakai Habis
1.02.0.00.0.00.01.0070	RUMAH SAKIT UMUM DAERAH PADEMANGAN	BLUD - Utang Belanja Barang Jasa BLUD	2.021.125	Peningkatan Layanan Umum Daerah							9.780.000	9.780.000,00	PT Rajawali Nusindo	Belanja Alat Kesehatan Pakai Habis
1.02.0.00.0.00.01.0070	RUMAH SAKIT UMUM DAERAH PADEMANGAN	BLUD - Utang Belanja Barang Jasa BLUD	2.021.125	Peningkatan Layanan Umum Daerah							1.977.188	1.977.188,00	PT. Antarmitra Sembada	Belanja Bahan Obat-obatan
1.02.0.00.0.00.01.0070	RUMAH SAKIT UMUM DAERAH PADEMANGAN	BLUD - Utang Belanja Barang Jasa BLUD	2.021.125	Peningkatan Layanan Umum Daerah							12.071.250	12.071.250,00	PT. Wacana Indo Mitra	Belanja Bahan Laboratorium
1.02.0.00.0.00.01.0070	RUMAH SAKIT UMUM DAERAH PADEMANGAN	BLUD - Utang Belanja Barang Jasa BLUD	2.021.125	Peningkatan Layanan Umum Daerah							515.284	515.284,00	PT. Tiara Kencana	Belanja Bahan Obat-obatan
1.02.0.00.0.00.01.0070	RUMAH SAKIT UMUM DAERAH PADEMANGAN	BLUD - Utang Belanja Barang Jasa BLUD	2.021.125	Peningkatan Layanan Umum Daerah							1.074.000	1.074.000,00	PT. Sapta Sari Tama	Belanja Bahan Obat-obatan
1.02.0.00.0.00.01.0070	RUMAH SAKIT UMUM DAERAH PADEMANGAN	BLUD - Utang Belanja Barang Jasa BLUD	2.021.125	Peningkatan Layanan Umum Daerah							9.498.887	9.498.887,00	PT. Mensa Bina Sukses	Belanja Bahan Laboratorium
1.02.0.00.0.00.01.0070	RUMAH SAKIT UMUM DAERAH PADEMANGAN	BLUD - Utang Belanja Barang Jasa BLUD	2.021.125	Peningkatan Layanan Umum Daerah							330.000	330.000,00	PT. Rentokil Indonesia	Belanja Pest Control okt
1.02.0.00.0.00.01.0070	RUMAH SAKIT UMUM DAERAH PADEMANGAN	BLUD - Utang Belanja Barang Jasa BLUD	2.021.125	Peningkatan Layanan Umum Daerah							27.272.056	27.272.056,00	CV. Sahabat Karya Indonesia	Belanja Pemeliharaan Alat Pendingin
1.02.0.00.0.00.01.0070	RUMAH SAKIT UMUM DAERAH PADEMANGAN	BLUD - Utang Belanja Barang Jasa BLUD	2.021.125	Peningkatan Layanan Umum Daerah							1.956.264	1.956.264,00	CV. Unggul Multi Sarana	Belanja Sewa Mesin Fotocopy
1.02.0.00.0.00.01.0070	RUMAH SAKIT UMUM DAERAH PADEMANGAN	BLUD - Utang Belanja Barang Jasa BLUD	2.021.125	Peningkatan Layanan Umum Daerah							4.036.364	4.036.364,00	PT. Duta Indah Abadi	Belanja Pemeliharaan Peralatan Mesin Laundry
1.02.0.00.0.00.01.0070	RUMAH SAKIT UMUM DAERAH PADEMANGAN	BLUD - Utang Belanja Barang Jasa BLUD	2.021.125	Peningkatan Layanan Umum Daerah							11.904.750	11.904.750,00	PT. Parit Padang Global	Belanja Bahan Obat-obatan
1.02.0.00.0.00.01.0070	RUMAH SAKIT UMUM DAERAH PADEMANGAN	BLUD - Utang Belanja Barang Jasa BLUD	2.021.125	Peningkatan Layanan Umum Daerah							647.999	647.999,00	PT Enseval Putera Megatrading	Belanja Bahan Obat-obatan
1.02.0.00.0.00.01.0070	RUMAH SAKIT UMUM DAERAH PADEMANGAN	BLUD - Utang Belanja Barang Jasa BLUD	2.021.125	Peningkatan Layanan Umum Daerah							1.748.250	1.748.250,00	PT Azuri Bahtera Raya	Belanja Bahan Obat-obatan
1.02.0.00.0.00.01.0070	RUMAH SAKIT UMUM DAERAH PADEMANGAN	BLUD - Utang Belanja Barang Jasa BLUD	2.021.125	Peningkatan Layanan Umum Daerah							1.989.675	1.989.675,00	PT Penta Valent	Belanja Bahan Obat-obatan
1.02.0.00.0.00.01.0070	RUMAH SAKIT UMUM DAERAH PADEMANGAN	BLUD - Utang Belanja Barang Jasa BLUD	2.021.125	Peningkatan Layanan Umum Daerah							793.650	793.650,00	PT Millenium Pharmacon International	Belanja Bahan Obat-obatan
1.02.0.00.0.00.01.0070	RUMAH SAKIT UMUM DAERAH PADEMANGAN	BLUD - Utang Belanja Barang Jasa BLUD	2.021.125	Peningkatan Layanan Umum Daerah							1.665.000	1.665.000,00	PT Antarmitra Sembada	Belanja Bahan Obat-obatan
1.02.0.00.0.00.01.0070	RUMAH SAKIT UMUM DAERAH PADEMANGAN	BLUD - Utang Belanja Barang Jasa BLUD	2.021.125	Peningkatan Layanan Umum Daerah							14.041.500	14.041.500,00	PT. Rioca Medica	Belanja Bahan Laboratorium
1.02.0.00.0.00.01.0070	RUMAH SAKIT UMUM DAERAH PADEMANGAN	BLUD - Utang Belanja Barang Jasa BLUD	2.021.125	Peningkatan Layanan Umum Daerah							16.039.500	16.039.500,00	PT Millenium Pharmacon International	Belanja Bahan Obat-obatan
1.02.0.00.0.00.01.0070	RUMAH SAKIT UMUM DAERAH PADEMANGAN	BLUD - Utang Belanja Barang Jasa BLUD	2.021.125	Peningkatan Layanan Umum Daerah							2.803.760	2.803.760,00	PT.Sagi Capri	Belanja Bahan Obat-obatan
1.02.0.00.0.00.01.0070	RUMAH SAKIT UMUM DAERAH PADEMANGAN	BLUD - Utang Belanja Barang Jasa BLUD	2.021.125	Peningkatan Layanan Umum Daerah							6.430.900	6.430.900,00	PT. Surgika Alkesindo	Belanja Bahan Laboratorium
1.02.0.00.0.00.01.0070	RUMAH SAKIT UMUM DAERAH PADEMANGAN	BLUD - Utang Belanja Barang Jasa BLUD	2.021.125	Peningkatan Layanan Umum Daerah							4.567.650	4.567.650,00	PT Parit Padang Global	Belanja Bahan Obat-obatan
1.02.0.00.0.00.01.0070	RUMAH SAKIT UMUM DAERAH PADEMANGAN	BLUD - Utang Belanja Barang Jasa BLUD	2.021.125	Peningkatan Layanan Umum Daerah							2.299.384	2.299.384,00	PT. Charisma Metco	Belanja Bahan Obat-obatan

KODE SKPD	NAMA SKPD	JENIS UTANG BELANJA	KODE RSK	NAMA RSK	TOTAL UTANG AUDITED 2021	MUTASI/KOREKSI TAMBAH UTANG AUDITED 2021	MUTASI/KOREKSI KURANG UTANG AUDITED 2021	SALDO 2021 SETELAH KOREKSI	PEMBAYARAN UTANG 2021 S/D 31 DES 2022	SALDO UTANG 2021 PER 31 DES 2022	PENAMBAHAN UTANG DARI KEGIATAN 2022	SALDO UTANG PER 31 DES 2022	NAMA PIHAK KETIGA	KETERANGAN BARANG/JASA YANG DIPEROLEH
1	2	3	4	5	6	7	8	9 = 6 + 7 - 8	10	11 = 9 - 10	12	13 = 11 + 12	14	15
1.02.0.00.0.00.01.0070	RUMAH SAKIT UMUM DAERAH PADEMANGAN	BLUD - Utang Belanja Barang Jasa BLUD	2.021.125	Peningkatan Layanan Umum Daerah							9.000.000	9.000.000,00	PT. Surgika Alkesindo	Belanja Bahan Laboratorium
1.02.0.00.0.00.01.0070	RUMAH SAKIT UMUM DAERAH PADEMANGAN	BLUD - Utang Belanja Barang Jasa BLUD	2.021.125	Peningkatan Layanan Umum Daerah							4.446.660	4.446.660,00	PT Krisbow Indonesia	Belanja Alat Rumah Tangga Kantor
1.02.0.00.0.00.01.0070	RUMAH SAKIT UMUM DAERAH PADEMANGAN	BLUD - Utang Belanja Barang Jasa BLUD	2.021.125	Peningkatan Layanan Umum Daerah							14.874.000	14.874.000,00	PT. Medika Cahaya Mandiri	Belanja Alat Kesehatan Pakai Habis
1.02.0.00.0.00.01.0070	RUMAH SAKIT UMUM DAERAH PADEMANGAN	BLUD - Utang Belanja Barang Jasa BLUD	2.021.125	Peningkatan Layanan Umum Daerah							4.824.060	4.824.060,00	PT Bina San Prima	Belanja Bahan Obat-obatan
1.02.0.00.0.00.01.0070	RUMAH SAKIT UMUM DAERAH PADEMANGAN	BLUD - Utang Belanja Barang Jasa BLUD	2.021.125	Peningkatan Layanan Umum Daerah							5.136.000	5.136.000,00	PT Tri Sapta Jaya	Belanja Bahan Obat-obatan
1.02.0.00.0.00.01.0070	RUMAH SAKIT UMUM DAERAH PADEMANGAN	BLUD - Utang Belanja Barang Jasa BLUD	2.021.125	Peningkatan Layanan Umum Daerah							10.212.000	10.212.000,00	PT. Solocone Industri	Belanja Alat Rumah Tangga Kantor
1.02.0.00.0.00.01.0070	RUMAH SAKIT UMUM DAERAH PADEMANGAN	BLUD - Utang Belanja Barang Jasa BLUD	2.021.125	Peningkatan Layanan Umum Daerah							59.411.000	59.411.000,00	PT Primajaya Putra Mandiri	Belanja Alat Kesehatan Pakai Habis
1.02.0.00.0.00.01.0070	RUMAH SAKIT UMUM DAERAH PADEMANGAN	BLUD - Utang Belanja Barang Jasa BLUD	2.021.125	Peningkatan Layanan Umum Daerah							2.893.000	2.893.000,00	Koperasi RSUD Pademangan	Konsumsi Pembelian Baju dan Jilid Makalah Kegiatan Konvensi Mutu Tingkat Provinsi di Dinas Kesehatan Pemerintah Provinsi DKI Jakarta pada 8 9 dan 10 November 2022
1.02.0.00.0.00.01.0070	RUMAH SAKIT UMUM DAERAH PADEMANGAN	BLUD - Utang Belanja Barang Jasa BLUD	2.021.125	Peningkatan Layanan Umum Daerah							1.140.192	1.140.192,00	PT Kimia Farma Trading & Distribution	Belanja Bahan Obat-obatan
1.02.0.00.0.00.01.0070	RUMAH SAKIT UMUM DAERAH PADEMANGAN	BLUD - Utang Belanja Barang Jasa BLUD	2.021.125	Peningkatan Layanan Umum Daerah							781.440	781.440,00	PT. Global Satria Aji	Belanja Bahan Laboratorium
1.02.0.00.0.00.01.0070	RUMAH SAKIT UMUM DAERAH PADEMANGAN	BLUD - Utang Belanja Barang Jasa BLUD	2.021.125	Peningkatan Layanan Umum Daerah							8.053.531	8.053.531,00	PT Millenium Pharmacon International	Belanja Bahan Obat-obatan
1.02.0.00.0.00.01.0070	RUMAH SAKIT UMUM DAERAH PADEMANGAN	BLUD - Utang Belanja Barang Jasa BLUD	2.021.125	Peningkatan Layanan Umum Daerah							1.708.290	1.708.290,00	PT. Zalfa Mandiri	Belanja Alat Kesehatan Pakai Habis
1.02.0.00.0.00.01.0070	RUMAH SAKIT UMUM DAERAH PADEMANGAN	BLUD - Utang Belanja Barang Jasa BLUD	2.021.125	Peningkatan Layanan Umum Daerah							13.200.000	13.200.000,00	PT Triputra Aman Makmur	Belanja Alat Kesehatan Pakai Habis
1.02.0.00.0.00.01.0070	RUMAH SAKIT UMUM DAERAH PADEMANGAN	BLUD - Utang Belanja Barang Jasa BLUD	2.021.125	Peningkatan Layanan Umum Daerah							23.636.784	23.636.784,00	PT Murbani Reka Bersama	Belanja Bahan Makanan Kena Pajak
1.02.0.00.0.00.01.0070	RUMAH SAKIT UMUM DAERAH PADEMANGAN	BLUD - Utang Belanja Barang Jasa BLUD	2.021.125	Peningkatan Layanan Umum Daerah							5.883.000	5.883.000,00	PT Tiara Kencana	Belanja Bahan Obat-obatan
1.02.0.00.0.00.01.0070	RUMAH SAKIT UMUM DAERAH PADEMANGAN	BLUD - Utang Belanja Barang Jasa BLUD	2.021.125	Peningkatan Layanan Umum Daerah							22.897.746	22.897.746,00	PT Merapi Utama Pharma	Belanja Bahan Obat-obatan
1.02.0.00.0.00.01.0070	RUMAH SAKIT UMUM DAERAH PADEMANGAN	BLUD - Utang Belanja Barang Jasa BLUD	2.021.125	Peningkatan Layanan Umum Daerah							1.369.000	1.369.000,00	PT Surgika Alkesindo	Belanja Alat Kesehatan Pakai Habis
1.02.0.00.0.00.01.0070	RUMAH SAKIT UMUM DAERAH PADEMANGAN	BLUD - Utang Belanja Barang Jasa BLUD	2.021.125	Peningkatan Layanan Umum Daerah							5.340.000	5.340.000,00	PT Madesa Sejahtera Utama	Belanja Alat Kesehatan Pakai Habis
1.02.0.00.0.00.01.0070	RUMAH SAKIT UMUM DAERAH PADEMANGAN	BLUD - Utang Belanja Barang Jasa BLUD	2.021.125	Peningkatan Layanan Umum Daerah							2.396.588	2.396.588,00	PT Anugrah Argon Medica	Belanja Bahan Obat-obatan
1.02.0.00.0.00.01.0070	RUMAH SAKIT UMUM DAERAH PADEMANGAN	BLUD - Utang Belanja Barang Jasa BLUD	2.021.125	Peningkatan Layanan Umum Daerah							6.071.966	6.071.966,00	PT. Anara Trisakti Medika	Belanja Alat Kesehatan Pakai Habis
1.02.0.00.0.00.01.0070	RUMAH SAKIT UMUM DAERAH PADEMANGAN	BLUD - Utang Belanja Barang Jasa BLUD	2.021.125	Peningkatan Layanan Umum Daerah							4.460.000	4.460.000,00	PT. Amanah Berkah Ibu	Belanja Bahan Laboratorium
1.02.0.00.0.00.01.0070	RUMAH SAKIT UMUM DAERAH PADEMANGAN	BLUD - Utang Belanja Barang Jasa BLUD	2.021.125	Peningkatan Layanan Umum Daerah							14.707.877	14.707.877,00	PT Millenium Pharmacon International	Belanja Bahan Obat-obatan
1.02.0.00.0.00.01.0070	RUMAH SAKIT UMUM DAERAH PADEMANGAN	BLUD - Utang Belanja Barang Jasa BLUD	2.021.125	Peningkatan Layanan Umum Daerah							1.219.680	1.219.680,00	PT Sagi Capri	Belanja Bahan Obat-obatan
1.02.0.00.0.00.01.0070	RUMAH SAKIT UMUM DAERAH PADEMANGAN	BLUD - Utang Belanja Barang Jasa BLUD	2.021.125	Peningkatan Layanan Umum Daerah							9.379.500	9.379.500,00	PT Mandiri Medika Farma	Belanja Bahan Obat-obatan
1.02.0.00.0.00.01.0070	RUMAH SAKIT UMUM DAERAH PADEMANGAN	BLUD - Utang Belanja Barang Jasa BLUD	2.021.125	Peningkatan Layanan Umum Daerah							4.129.866	4.129.866,00	PT Anugrah Argon Medica	Belanja Bahan Laboratorium
1.02.0.00.0.00.01.0070	RUMAH SAKIT UMUM DAERAH PADEMANGAN	BLUD - Utang Belanja Barang Jasa BLUD	2.021.125	Peningkatan Layanan Umum Daerah							606.400	606.400,00	PT Surgika Alkesindo	Belanja Alat Kesehatan Pakai Habis
1.02.0.00.0.00.01.0070	RUMAH SAKIT UMUM DAERAH PADEMANGAN	BLUD - Utang Belanja Barang Jasa BLUD	2.021.125	Peningkatan Layanan Umum Daerah							19.465.016	19.465.016,00	PT Zalfa Mandiri	Belanja Bahan Obat-obatan
1.02.0.00.0.00.01.0070	RUMAH SAKIT UMUM DAERAH PADEMANGAN	BLUD - Utang Belanja Barang Jasa BLUD	2.021.125	Peningkatan Layanan Umum Daerah							4.345.650	4.345.650,00	PT Parit Padang Global	Belanja Bahan Obat-obatan
1.02.0.00.0.00.01.0070	RUMAH SAKIT UMUM DAERAH PADEMANGAN	BLUD - Utang Belanja Barang Jasa BLUD	2.021.125	Peningkatan Layanan Umum Daerah							508.658	508.658,00	PT Antarmitra Sembada	Belanja Bahan Obat-obatan
1.02.0.00.0.00.01.0070	RUMAH SAKIT UMUM DAERAH PADEMANGAN	BLUD - Utang Belanja Barang Jasa BLUD	2.021.125	Peningkatan Layanan Umum Daerah							793.650	793.650,00	PT Millenium Pharmacon International	Belanja Bahan Obat-obatan
1.02.0.00.0.00.01.0070	RUMAH SAKIT UMUM DAERAH PADEMANGAN	BLUD - Utang Belanja Barang Jasa BLUD	2.021.125	Peningkatan Layanan Umum Daerah							4.944.539	4.944.539,00	PT Antarmitra Sembada	Belanja Bahan Obat-obatan
1.02.0.00.0.00.01.0070	RUMAH SAKIT UMUM DAERAH PADEMANGAN	BLUD - Utang Belanja Barang Jasa BLUD	2.021.125	Peningkatan Layanan Umum Daerah							313.992	313.992,00	PT Anugerah Pharmindo Lestari	Belanja Alat Kesehatan Pakai Habis
1.02.0.00.0.00.01.0070	RUMAH SAKIT UMUM DAERAH PADEMANGAN	BLUD - Utang Belanja Barang Jasa BLUD	2.021.125	Peningkatan Layanan Umum Daerah							7.988.999	7.988.999,00	PT Anugerah Argon Medica	Belanja Bahan Obat-obatan
1.02.0.00.0.00.01.0070	RUMAH SAKIT UMUM DAERAH PADEMANGAN	BLUD - Utang Belanja Barang Jasa BLUD	2.021.125	Peningkatan Layanan Umum Daerah							917.970	917.970,00	PT. Zalfa Mandiri	Belanja Bahan Obat-obatan
1.02.0.00.0.00.01.0070	RUMAH SAKIT UMUM DAERAH PADEMANGAN	BLUD - Utang Belanja Barang Jasa BLUD	2.021.125	Peningkatan Layanan Umum Daerah							7.382.000	7.382.000,00	PT. Primajaya Putra Mandiri	Belanja Alat Kesehatan Pakai Habis
1.02.0.00.0.00.01.0070	RUMAH SAKIT UMUM DAERAH PADEMANGAN	BLUD - Utang Belanja Barang Jasa BLUD	2.021.125	Peningkatan Layanan Umum Daerah							15.537.796	15.537.796,00	PT. Mensa Bina Sukses	Belanja Alat Kesehatan Pakai Habis
1.02.0.00.0.00.01.0070	RUMAH SAKIT UMUM DAERAH PADEMANGAN	BLUD - Utang Belanja Barang Jasa BLUD	2.021.125	Peningkatan Layanan Umum Daerah							1.332.000	1.332.000,00	PT. Sigma Andalan Nusa	Belanja Alat Kesehatan Pakai Habis
1.02.0.00.0.00.01.0070	RUMAH SAKIT UMUM DAERAH PADEMANGAN	BLUD - Utang Belanja Barang Jasa BLUD	2.021.125	Peningkatan Layanan Umum Daerah							17.990.499	17.990.499,00	PT. Mitra Solusi Elektromedik	Belanja Pengadaan Kalibrasi Alat Kesehatan
1.02.0.00.0.00.01.0070	RUMAH SAKIT UMUM DAERAH PADEMANGAN	BLUD - Utang Belanja Barang Jasa BLUD	2.021.125	Peningkatan Layanan Umum Daerah							2.220.000	2.220.000,00	PT. Mitsubishi Jaya	Belanja Pemeliharaan Lift sep Elevator dan Escalator
1.02.0.00.0.00.01.0070	RUMAH SAKIT UMUM DAERAH PADEMANGAN	BLUD - Utang Belanja Barang Jasa BLUD	2.021.125	Peningkatan Layanan Umum Daerah							1.221.000	1.221.000,00	PT. Merapi Utama Pharma	Beanja Sparepart Alat Kesehatan
1.02.0.00.0.00.01.0070	RUMAH SAKIT UMUM DAERAH PADEMANGAN	BLUD - Utang Belanja Barang Jasa BLUD	2.021.125	Peningkatan Layanan Umum Daerah							4.573.200	4.573.200,00	PT. Kebayoran Pharma	Belanja Bahan Obat-obatan
1.02.0.00.0.00.01.0070	RUMAH SAKIT UMUM DAERAH PADEMANGAN	BLUD - Utang Belanja Barang Jasa BLUD	2.021.125	Peningkatan Layanan Umum Daerah							7.104.000	7.104.000,00	PT. Parit Padang	Belanja Bahan Obat-obatan
1.02.0.00.0.00.01.0070	RUMAH SAKIT UMUM DAERAH PADEMANGAN	BLUD - Utang Belanja Barang Jasa BLUD	2.021.125	Peningkatan Layanan Umum Daerah							4.711.950	4.711.950,00	PT. Mandiri Medika Pharma	Belanja Bahan Obat-obatan
1.02.0.00.0.00.01.0070	RUMAH SAKIT UMUM DAERAH PADEMANGAN	BLUD - Utang Belanja Barang Jasa BLUD	2.021.125	Peningkatan Layanan Umum Daerah							13.438.380	13.438.380,00	PT. Anugrah Argon medica	Belanja Bahan Obat-obatan
1.02.0.00.0.00.01.0070	RUMAH SAKIT UMUM DAERAH PADEMANGAN	BLUD - Utang Belanja Barang Jasa BLUD	2.021.125	Peningkatan Layanan Umum Daerah							13.803.542	13.803.542,00	PT. Dos Ni Roha	Belanja Alat Kesehatan Pakai Habis
1.02.0.00.0.00.01.0070	RUMAH SAKIT UMUM DAERAH PADEMANGAN	BLUD - Utang Belanja Barang Jasa BLUD	2.021.125	Peningkatan Layanan Umum Daerah							8.695.000	8.695.000,00	PT. Atra Widiya Agung	Belanja Pengadaan Instrumen
1.02.0.00.0.00.01.0070	RUMAH SAKIT UMUM DAERAH PADEMANGAN	BLUD - Utang Belanja Barang Jasa BLUD	2.021.125	Peningkatan Layanan Umum Daerah							1.165.500	1.165.500,00	PT. Bina San Prima	Belanja Bahan Obat-obatan

KODE SKPD	NAMA SKPD	JENIS UTANG BELANJA	KODE RSK	NAMA RSK	TOTAL UTANG AUDITED 2021	MUTASI/KOREKSI TAMBAH UTANG AUDITED 2021	MUTASI/KOREKSI KURANG UTANG AUDITED 2021	SALDO 2021 SETELAH KOREKSI	PEMBAYARAN UTANG 2021 S/D 31 DES 2022	SALDO UTANG 2021 PER 31 DES 2022	PENAMBAHAN UTANG DARI KEGIATAN 2022	SALDO UTANG PER 31 DES 2022	NAMA PIHAK KETIGA	KETERANGAN BARANG/JASA YANG DIPEROLEH
1	2	3	4	5	6	7	8	9 = 6 + 7 - 8	10	11 = 9 - 10	12	13 = 11+12	14	15
1.02.0.00.0.00.01.0070	RUMAH SAKIT UMUM DAERAH PADEMANGAN	BLUD - Utang Belanja Barang Jasa BLUD	2.021.125	Peningkatan Layanan Umum Daerah							4.385.998	4.385.998,00	PT. Anugraherah Phamindo Lestari	Belanja Bahan Obat Obat
1.02.0.00.0.00.01.0070	RUMAH SAKIT UMUM DAERAH PADEMANGAN	BLUD - Utang Belanja Barang Jasa BLUD	2.021.125	Peningkatan Layanan Umum Daerah							905.161	905.161,00	PT. Tiara Kencana	Belanja Bahan Obat Obat
1.02.0.00.0.00.01.0070	RUMAH SAKIT UMUM DAERAH PADEMANGAN	BLUD - Utang Belanja Barang Jasa BLUD	2.021.125	Peningkatan Layanan Umum Daerah							1.040.625	1.040.625,00	PT. Merapi Utama Pharma	Belanja Bahan Obat Obat
1.02.0.00.0.00.01.0070	RUMAH SAKIT UMUM DAERAH PADEMANGAN	BLUD - Utang Belanja Barang Jasa BLUD	2.021.125	Peningkatan Layanan Umum Daerah							4.828.500	4.828.500,00	PT. Parit Padang	Belanja Bahan Obat Obat
1.02.0.00.0.00.01.0070	RUMAH SAKIT UMUM DAERAH PADEMANGAN	BLUD - Utang Belanja Barang Jasa BLUD	2.021.125	Peningkatan Layanan Umum Daerah							5.836.824	5.836.824,00	PT. Merapi Utama Pharma	Belanja Bahan Obat Obat
1.02.0.00.0.00.01.0070	RUMAH SAKIT UMUM DAERAH PADEMANGAN	BLUD - Utang Belanja Barang Jasa BLUD	2.021.125	Peningkatan Layanan Umum Daerah							5.506.488	5.506.488,00	PT. Anugrah Argon medica	Belanja Bahan Obat Obat
1.02.0.00.0.00.01.0070	RUMAH SAKIT UMUM DAERAH PADEMANGAN	BLUD - Utang Belanja Barang Jasa BLUD	2.021.125	Peningkatan Layanan Umum Daerah							1.062.000	1.062.000,00	PT. Anugrah Argon medica	Belanja Bahan Obat Obat
1.02.0.00.0.00.01.0070	RUMAH SAKIT UMUM DAERAH PADEMANGAN	BLUD - Utang Belanja Barang Jasa BLUD	2.021.125	Peningkatan Layanan Umum Daerah							795.199	795.199,00	PT. Anugrah Argon medica	Belanja Bahan Obat Obat
1.02.0.00.0.00.01.0070	RUMAH SAKIT UMUM DAERAH PADEMANGAN	BLUD - Utang Belanja Barang Jasa BLUD	2.021.125	Peningkatan Layanan Umum Daerah							7.000.000	7.000.000,00	PT. Samator Gas Industri	Belanja Sparepart Alat Kesehatan
1.02.0.00.0.00.01.0070	RUMAH SAKIT UMUM DAERAH PADEMANGAN	BLUD - Utang Belanja Barang Jasa BLUD	2.021.125	Peningkatan Layanan Umum Daerah							1.804.843	1.804.843,00	PT. Kimia Farma Trading & Distribution	Belanja Bahan Obat Obat
1.02.0.00.0.00.01.0070	RUMAH SAKIT UMUM DAERAH PADEMANGAN	BLUD - Utang Belanja Barang Jasa BLUD	2.021.125	Peningkatan Layanan Umum Daerah							4.577.640	4.577.640,00	CV. Payung Mustika	Belanja Pengisian Tabung Gas Kebakaran
1.02.0.00.0.00.01.0070	RUMAH SAKIT UMUM DAERAH PADEMANGAN	BLUD - Utang Belanja Barang Jasa BLUD	2.021.125	Peningkatan Layanan Umum Daerah							8.269.500	8.269.500,00	CV. Ukallindo Kreasitama	Belanja Pemeliharaan IPAL
1.02.0.00.0.00.01.0070	RUMAH SAKIT UMUM DAERAH PADEMANGAN	BLUD - Utang Belanja Barang Jasa BLUD	2.021.125	Peningkatan Layanan Umum Daerah							12.765.000	12.765.000,00	PT. Tamara Overseas Corporindo	Belanja Bahan Laboratorium
1.02.0.00.0.00.01.0070	RUMAH SAKIT UMUM DAERAH PADEMANGAN	BLUD - Utang Belanja Barang Jasa BLUD	2.021.125	Peningkatan Layanan Umum Daerah							2.968.800	2.968.800,00	PT. Anara Tri Sakti Medika	Belanja Alat Kesehatan Pakai Habis
1.02.0.00.0.00.01.0070	RUMAH SAKIT UMUM DAERAH PADEMANGAN	BLUD - Utang Belanja Barang Jasa BLUD	2.021.125	Peningkatan Layanan Umum Daerah							12.765.000	12.765.000,00	PT. Tamara Overseas Corporindo	Belanja Bahan Laboratorium
1.02.0.00.0.00.01.0070	RUMAH SAKIT UMUM DAERAH PADEMANGAN	BLUD - Utang Belanja Barang Jasa BLUD	2.021.125	Peningkatan Layanan Umum Daerah							5.328.000	5.328.000,00	PT. Antarmitra Sembada	Belanja Bahan Obat Obat
1.02.0.00.0.00.01.0070	RUMAH SAKIT UMUM DAERAH PADEMANGAN	BLUD - Utang Belanja Barang Jasa BLUD	2.021.125	Peningkatan Layanan Umum Daerah							16.069.298	16.069.298,00	PT. Berca Niaga Medika	Belanja Accessoris Alat Kesehatan
1.02.0.00.0.00.01.0070	RUMAH SAKIT UMUM DAERAH PADEMANGAN	BLUD - Utang Belanja Barang Jasa BLUD	2.021.125	Peningkatan Layanan Umum Daerah							26.640.000	26.640.000,00	PT. Anugerah Phamindo Lestari	Belanja Bahan Kesehatan Pakai Habis
1.02.0.00.0.00.01.0070	RUMAH SAKIT UMUM DAERAH PADEMANGAN	BLUD - Utang Belanja Barang Jasa BLUD	2.021.125	Peningkatan Layanan Umum Daerah							1.259.628	1.259.628,00	PT. Penta Valent	Belanja Bahan Obat Obat
1.02.0.00.0.00.01.0070	RUMAH SAKIT UMUM DAERAH PADEMANGAN	BLUD - Utang Belanja Barang Jasa BLUD	2.021.125	Peningkatan Layanan Umum Daerah							444.000	444.000,00	PT. Parit Padang Global	Belanja Bahan Obat Obat
1.02.0.00.0.00.01.0070	RUMAH SAKIT UMUM DAERAH PADEMANGAN	BLUD - Utang Belanja Barang Jasa BLUD	2.021.125	Peningkatan Layanan Umum Daerah							4.495.500	4.495.500,00	PT. Multi Prima Mandiri Sukses	Belanja Alat Tulis Kantor
1.02.0.00.0.00.01.0070	RUMAH SAKIT UMUM DAERAH PADEMANGAN	BLUD - Utang Belanja Barang Jasa BLUD	2.021.125	Peningkatan Layanan Umum Daerah							6.105.000	6.105.000,00	PT. Fondaco Jayatama	Belanja Bahan Kesehatan Pakai Habis
1.02.0.00.0.00.01.0070	RUMAH SAKIT UMUM DAERAH PADEMANGAN	BLUD - Utang Belanja Barang Jasa BLUD	2.021.125	Peningkatan Layanan Umum Daerah							2.220.000	2.220.000,00	PT. Mitsubishi Jaya Elevator dan Escalator	Belanja Pemeliharaan Lift okt
1.02.0.00.0.00.01.0070	RUMAH SAKIT UMUM DAERAH PADEMANGAN	BLUD - Utang Belanja Barang Jasa BLUD	2.021.125	Peningkatan Layanan Umum Daerah							3.784.101	3.784.101,00	CV. Astindo Solusi	Belanja Pemeliharaan CCTV
1.02.0.00.0.00.01.0070	RUMAH SAKIT UMUM DAERAH PADEMANGAN	BLUD - Utang Belanja Barang Jasa BLUD	2.021.125	Peningkatan Layanan Umum Daerah							5.772.000	5.772.000,00	PT. Fiber Network Indonesia.	Belanja Pengadaan Jaringan Internet (Fiber Optik)
1.02.0.00.0.00.01.0070	RUMAH SAKIT UMUM DAERAH PADEMANGAN	BLUD - Utang Belanja Barang Jasa BLUD	2.021.125	Peningkatan Layanan Umum Daerah							2.342.100	2.342.100,00	PT. Solocone Industry	Belanja Alat Rumah Tangga Kantor
1.02.0.00.0.00.01.0070	RUMAH SAKIT UMUM DAERAH PADEMANGAN	BLUD - Utang Belanja Barang Jasa BLUD	2.021.125	Peningkatan Layanan Umum Daerah							4.229.299	4.229.299,00	PT. Anugerah Phamindo Lestari	Belanja Bahan Obat Obat
1.02.0.00.0.00.01.0070	RUMAH SAKIT UMUM DAERAH PADEMANGAN	BLUD - Utang Belanja Barang Jasa BLUD	2.021.125	Peningkatan Layanan Umum Daerah							7.492.500	7.492.500,00	PT. Multi Prima Mandiri Sukses	Belanja Alat Tulis Kantor
1.02.0.00.0.00.01.0070	RUMAH SAKIT UMUM DAERAH PADEMANGAN	BLUD - Utang Belanja Barang Jasa BLUD	2.021.125	Peningkatan Layanan Umum Daerah							4.450.068	4.450.068,00	PT. Kimia Farma Trading & Distribution	Belanja Bahan Obat Obat
1.02.0.00.0.00.01.0070	RUMAH SAKIT UMUM DAERAH PADEMANGAN	BLUD - Utang Belanja Barang Jasa BLUD	2.021.125	Peningkatan Layanan Umum Daerah							1.010.100	1.010.100,00	CV. Saifindo Gemilang Mandiri	Belanja Pengadaan Cetak
1.02.0.00.0.00.01.0070	RUMAH SAKIT UMUM DAERAH PADEMANGAN	BLUD - Utang Belanja Barang Jasa BLUD	2.021.125	Peningkatan Layanan Umum Daerah							6.560.100	6.560.100,00	PT. Kimia Farma Trading & Distribution	Belanja Bahan Obat Obat
1.02.0.00.0.00.01.0070	RUMAH SAKIT UMUM DAERAH PADEMANGAN	BLUD - Utang Belanja Barang Jasa BLUD	2.021.125	Peningkatan Layanan Umum Daerah							209.790.000	209.790.000,00	PT. Sriwijaya Kusuma Cakti	Belanja Pemeliharaan Gedung
1.02.0.00.0.00.01.0070	RUMAH SAKIT UMUM DAERAH PADEMANGAN	BLUD - Utang Belanja Barang Jasa BLUD	2.021.125	Peningkatan Layanan Umum Daerah							26.000.000	26.000.000,00	PT. Tri Putra Aman Makmur	Belanja Alat Kesehatan Pakai Habis
1.02.0.00.0.00.01.0070	RUMAH SAKIT UMUM DAERAH PADEMANGAN	BLUD - Utang Belanja Barang Jasa BLUD	2.021.125	Peningkatan Layanan Umum Daerah							14.041.500	14.041.500,00	PT. Rioca Medica	Belanja Bahan Laboratorium
1.02.0.00.0.00.01.0070	RUMAH SAKIT UMUM DAERAH PADEMANGAN	BLUD - Utang Belanja Barang Jasa BLUD	2.021.125	Peningkatan Layanan Umum Daerah							3.952.000	3.952.000,00	PT. Mitra Pamor Medical	Belanja Alat Kesehatan Pakai Habis
1.02.0.00.0.00.01.0070	RUMAH SAKIT UMUM DAERAH PADEMANGAN	BLUD - Utang Belanja Barang Jasa BLUD	2.021.125	Peningkatan Layanan Umum Daerah							6.382.500	6.382.500,00	PT. Multi Prima Mandiri Sukses	Belanja Alat Tulis Kantor
1.02.0.00.0.00.01.0070	RUMAH SAKIT UMUM DAERAH PADEMANGAN	BLUD - Utang Belanja Barang Jasa BLUD	2.021.125	Peningkatan Layanan Umum Daerah							8.269.500	8.269.500,00	CV. Ukallindo Kreasitama	Belanja Pemeliharaan IPAL
1.02.0.00.0.00.01.0070	RUMAH SAKIT UMUM DAERAH PADEMANGAN	BLUD - Utang Belanja Barang Jasa BLUD	2.021.125	Peningkatan Layanan Umum Daerah							21.672.195	21.672.195,00	PT. Adipraya Hijau Lestari	Belanja Jasa Pengelolaan Sampah Infeksius
1.02.0.00.0.00.01.0070	RUMAH SAKIT UMUM DAERAH PADEMANGAN	BLUD - Utang Belanja Barang Jasa BLUD	2.021.125	Peningkatan Layanan Umum Daerah							7.742.028	7.742.028,00	CV. Sahabat Karya Indonesia	Belanja Pemeliharaan Alat Pendingin/AC
1.02.0.00.0.00.01.0070	RUMAH SAKIT UMUM DAERAH PADEMANGAN	BLUD - Utang Belanja Barang Jasa BLUD	2.021.125	Peningkatan Layanan Umum Daerah							1.526.294	1.526.294,00	CV. Unggul Multi Sarana	Belanja Sewa Mesin Fotocopy
1.02.0.00.0.00.01.0070	RUMAH SAKIT UMUM DAERAH PADEMANGAN	BLUD - Utang Belanja Barang Jasa BLUD	2.021.125	Peningkatan Layanan Umum Daerah							20.979.000	20.979.000,00	PT. Samator Gas Industri	Belanja Pengisian Tabung Gas Medis
1.02.0.00.0.00.01.0070	RUMAH SAKIT UMUM DAERAH PADEMANGAN	BLUD - Utang Belanja Barang Jasa BLUD	2.021.125	Peningkatan Layanan Umum Daerah							95.930.000	95.930.000,00	CV. Prabu Satria	Belanja Pemeliharaan Gedung Pekerjaan Perbaikan Atap Alderon
1.02.0.00.0.00.01.0070	RUMAH SAKIT UMUM DAERAH PADEMANGAN	BLUD - Utang Belanja Barang Jasa BLUD	2.021.125	Peningkatan Layanan Umum Daerah							140.000.000	140.000.000,00	CV. Prabu Satria	Belanja Pemeliharaan Gedung Renovasi CSSD
1.02.0.00.0.00.01.0070	RUMAH SAKIT UMUM DAERAH PADEMANGAN	BLUD - Utang Belanja Barang Jasa BLUD	2.021.125	Peningkatan Layanan Umum Daerah							20.204.664	20.204.664,00	PT. Bina San Prima	Belanja Bahan Obat Obat
1.02.0.00.0.00.01.0070	RUMAH SAKIT UMUM DAERAH PADEMANGAN	BLUD - Utang Belanja Barang Jasa BLUD	2.021.125	Peningkatan Layanan Umum Daerah							4.440.000	4.440.000,00	CV. Prabu Satria	Belanja Pembuatan Mading
1.02.0.00.0.00.01.0070	RUMAH SAKIT UMUM DAERAH PADEMANGAN	BLUD - Utang Belanja Barang Jasa BLUD	2.021.125	Peningkatan Layanan Umum Daerah							18.870.000	18.870.000,00	PT. Rodenco Praguma	Belanja Pengendalian Rayap

KODE SKPD	NAMA SKPD	JENIS UTANG BELANJA	KODE RSK	NAMA RSK	TOTAL UTANG AUDITED 2021	MUTASI/KOREKSI TAMBAH UTANG AUDITED 2021	MUTASI/KOREKSI KURANG UTANG AUDITED 2021	SALDO 2021 SETELAH KOREKSI	PEMBAYARAN UTANG 2021 S/D 31 DES 2022	SALDO UTANG 2021 PER 31 DES 2022	PENAMBAHAN UTANG DARI KEGIATAN 2022	SALDO UTANG PER 31 DES 2022	NAMA PIHAK KETIGA	KETERANGAN BARANG/JASA YANG DIPEROLEH
1	2	3	4	5	6	7	8	9 = 6 + 7 - 8	10	11 = 9 - 10	12	13 = 11+12	14	15
1.02.000.00.001.0070	RUMAH SAKIT UMUM DAERAH PADEMANGAN	BLUD - Utang Belanja Barang Jasa BLUD	2.021.125	Peningkatan Layanan Umum Daerah							4.084.800	4.084.800,00	CV. Lentera Lautan Samudra	Belanja Alat Rumah Tangga Kantor
1.02.000.00.001.0070	RUMAH SAKIT UMUM DAERAH PADEMANGAN	BLUD - Utang Belanja Barang Jasa BLUD	2.021.125	Peningkatan Layanan Umum Daerah							11.100.000	11.100.000,00	PT. Platinum Medlab	Belanja Bahan Laboratorium
1.02.000.00.001.0070	RUMAH SAKIT UMUM DAERAH PADEMANGAN	BLUD - Utang Belanja Barang Jasa BLUD	2.021.125	Peningkatan Layanan Umum Daerah							2.640.000	2.640.000,00	PT. Sumber Mandiri Alkestron	Belanja Alat Kesehatan Pakai Habis
1.02.000.00.001.0070	RUMAH SAKIT UMUM DAERAH PADEMANGAN	BLUD - Utang Belanja Barang Jasa BLUD	2.021.125	Peningkatan Layanan Umum Daerah							4.395.600	4.395.600,00	PT. Parit Padang	Belanja Bahan Obat Obatan
1.02.000.00.001.0070	RUMAH SAKIT UMUM DAERAH PADEMANGAN	BLUD - Utang Belanja Barang Jasa BLUD	2.021.125	Peningkatan Layanan Umum Daerah							4.036.364	4.036.364,00	PT. Duta Indah Abadi	Belanja Pemeliharaan Peralatan Mesin Laundry
1.02.000.00.001.0070	RUMAH SAKIT UMUM DAERAH PADEMANGAN	BLUD - Utang Belanja Barang Jasa BLUD	2.021.125	Peningkatan Layanan Umum Daerah							626.706	626.706,00	PT. Merapi Utama Pharma	Belanja Bahan Obat Obatan
1.02.000.00.001.0070	RUMAH SAKIT UMUM DAERAH PADEMANGAN	BLUD - Utang Belanja Barang Jasa BLUD	2.021.125	Peningkatan Layanan Umum Daerah							22.902.741	22.902.741,00	PT. Murbani Reka Bersama	Belanja Bahan Makanan Kena Pajak
1.02.000.00.001.0070	RUMAH SAKIT UMUM DAERAH PADEMANGAN	BLUD - Utang Belanja Barang Jasa BLUD	2.021.125	Peningkatan Layanan Umum Daerah							3.789.207	3.789.207,00	PT. Mitra Andalan Raharja	Belanja Plastik Penunjang
1.02.000.00.001.0070	RUMAH SAKIT UMUM DAERAH PADEMANGAN	BLUD - Utang Belanja Barang Jasa BLUD	2.021.125	Peningkatan Layanan Umum Daerah							3.896.100	3.896.100,00	PT. Platinum Medlab	Belanja Bahan Laboratorium
1.02.000.00.001.0070	RUMAH SAKIT UMUM DAERAH PADEMANGAN	BLUD - Utang Belanja Barang Jasa BLUD	2.021.125	Peningkatan Layanan Umum Daerah							13.993.397	13.993.397,00	PT. Anugrah Argon medica	Belanja Bahan Obat Obatan
1.02.000.00.001.0070	RUMAH SAKIT UMUM DAERAH PADEMANGAN	BLUD - Utang Belanja Barang Jasa BLUD	2.021.125	Peningkatan Layanan Umum Daerah							17.182.245	17.182.245,00	CV. Pesona Mitra Jaya	Belanja Bahan Pakai Habis Kesehatan
1.02.000.00.001.0070	RUMAH SAKIT UMUM DAERAH PADEMANGAN	BLUD - Utang Belanja Barang Jasa BLUD	2.021.125	Peningkatan Layanan Umum Daerah							32.022.540	32.022.540,00	PT. Indofarma Global Medica	Belanja Bahan Obat Obatan
1.02.000.00.001.0070	RUMAH SAKIT UMUM DAERAH PADEMANGAN	BLUD - Utang Belanja Barang Jasa BLUD	2.021.125	Peningkatan Layanan Umum Daerah							24.964.455	24.964.455,00	PT. Sinar Roda Utama	Belanja Bahan Obat Obatan
1.02.000.00.001.0070	RUMAH SAKIT UMUM DAERAH PADEMANGAN	BLUD - Utang Belanja Barang Jasa BLUD	2.021.125	Peningkatan Layanan Umum Daerah							23.060.250	23.060.250,00	PT. Tiara Kencana	Belanja Bahan Obat Obatan
1.02.000.00.001.0070	RUMAH SAKIT UMUM DAERAH PADEMANGAN	BLUD - Utang Belanja Barang Jasa BLUD	2.021.125	Peningkatan Layanan Umum Daerah							8.258.400	8.258.400,00	PT. Millenium Pharmacon International	Belanja Bahan Obat-obatan
1.02.000.00.001.0070	RUMAH SAKIT UMUM DAERAH PADEMANGAN	BLUD - Utang Belanja Barang Jasa BLUD	2.021.125	Peningkatan Layanan Umum Daerah							8.584.400	8.584.400,00	PT. Atra Widiya Agung	Belanja Pengadaan Instrumen
1.02.000.00.001.0070	RUMAH SAKIT UMUM DAERAH PADEMANGAN	BLUD - Utang Belanja Barang Jasa BLUD	2.021.125	Peningkatan Layanan Umum Daerah							33.799.500	33.799.500,00	PT. Samator Gas Industri	Belanja Pemeliharaan Gas Medis (Pemindahan Gas Central)
1.02.000.00.001.0070	RUMAH SAKIT UMUM DAERAH PADEMANGAN	BLUD - Utang Belanja Barang Jasa BLUD	2.021.125	Peningkatan Layanan Umum Daerah							5.220.000	5.220.000,00	PT. Trikreasindo Mandiri Sentosa	Belanja Alat Tulis Kantor
1.02.000.00.001.0070	RUMAH SAKIT UMUM DAERAH PADEMANGAN	BLUD - Utang Belanja Barang Jasa BLUD	2.021.125	Peningkatan Layanan Umum Daerah							213.120.000	213.120.000,00	PT. Berca Niaga Medika	Belanja Pemeliharaan Alat Kedokteran
1.02.000.00.001.0070	RUMAH SAKIT UMUM DAERAH PADEMANGAN	BLUD - Utang Belanja Barang Jasa BLUD	2.021.125	Peningkatan Layanan Umum Daerah							26.640.000	26.640.000,00	PT. Inmed Teknolama Cemerlang	Belanja Pemeliharaan Alat Kesehatan (x-ray)
1.02.000.00.001.0070	RUMAH SAKIT UMUM DAERAH PADEMANGAN	BLUD - Utang Belanja Barang Jasa BLUD	2.021.125	Peningkatan Layanan Umum Daerah							4.036.364	4.036.364,00	PT. Duta Indah Abadi	Belanja Pemeliharaan Peralatan Mesin Laundry
1.02.000.00.001.0070	RUMAH SAKIT UMUM DAERAH PADEMANGAN	BLUD - Utang Belanja Barang Jasa BLUD	2.021.125	Peningkatan Layanan Umum Daerah							3.226.770	3.226.770,00	PT. Anugerah Argon Medica	Belanja Bahan Obat Obatan
1.02.000.00.001.0070	RUMAH SAKIT UMUM DAERAH PADEMANGAN	BLUD - Utang Belanja Barang Jasa BLUD	2.021.125	Peningkatan Layanan Umum Daerah							3.951.600	3.951.600,00	PT. Saba Indomedika	Belanja Bahan Laboratorium
1.02.000.00.001.0070	RUMAH SAKIT UMUM DAERAH PADEMANGAN	BLUD - Utang Belanja Barang Jasa BLUD	2.021.125	Peningkatan Layanan Umum Daerah							433.900	433.900,00	PT. Parit Padang Global	Belanja Bahan Obat Obatan
1.02.000.00.001.0070	RUMAH SAKIT UMUM DAERAH PADEMANGAN	BLUD - Utang Belanja Barang Jasa BLUD	2.021.125	Peningkatan Layanan Umum Daerah							12.099.000	12.099.000,00	CV. Cahaya Indah Sabena	Belanja Pengadaan Cetakan
1.02.000.00.001.0070	RUMAH SAKIT UMUM DAERAH PADEMANGAN	BLUD - Utang Belanja Barang Jasa BLUD	2.021.125	Peningkatan Layanan Umum Daerah							799.200	799.200,00	PT. Penta Valent	Belanja Bahan Obat Obatan
1.02.000.00.001.0070	RUMAH SAKIT UMUM DAERAH PADEMANGAN	BLUD - Utang Belanja Barang Jasa BLUD	2.021.125	Peningkatan Layanan Umum Daerah							9.756.761	9.756.761,00	PT. Penta Valent	Belanja Bahan Obat Obatan
1.02.000.00.001.0070	RUMAH SAKIT UMUM DAERAH PADEMANGAN	BLUD - Utang Belanja Barang Jasa BLUD	2.021.125	Peningkatan Layanan Umum Daerah							4.161.945	4.161.945,00	PT. Kimia Farma Trading & Distribution	Belanja Bahan Obat Obatan
1.02.000.00.001.0070	RUMAH SAKIT UMUM DAERAH PADEMANGAN	BLUD - Utang Belanja Barang Jasa BLUD	2.021.125	Peningkatan Layanan Umum Daerah							993.999	993.999,00	PT. Anugrah Argon medica	Belanja Bahan Obat Obatan
1.02.000.00.001.0070	RUMAH SAKIT UMUM DAERAH PADEMANGAN	BLUD - Utang Belanja Barang Jasa BLUD	2.021.125	Peningkatan Layanan Umum Daerah							59.448.825	59.448.825,00	PT. Saba Indomedika	Belanja Bahan Laboratorium
1.02.000.00.001.0070	RUMAH SAKIT UMUM DAERAH PADEMANGAN	BLUD - Utang Belanja Barang Jasa BLUD	2.021.125	Peningkatan Layanan Umum Daerah							12.337.339	12.337.339,00	CV. Sahabat Karya Indonesia	Belanja Pemeliharaan Alat Pendingin / AC
1.02.000.00.001.0070	RUMAH SAKIT UMUM DAERAH PADEMANGAN	BLUD - Utang Belanja Barang Jasa BLUD	2.021.125	Peningkatan Layanan Umum Daerah							993.450	993.450,00	PT. Global Satria Aji	Belanja Bahan Laboratorium
1.02.000.00.001.0070	RUMAH SAKIT UMUM DAERAH PADEMANGAN	BLUD - Utang Belanja Barang Jasa BLUD	2.021.125	Peningkatan Layanan Umum Daerah							2.395.184	2.395.184,00	PT. Parit Padang Global	Belanja Bahan Obat Obatan
1.02.000.00.001.0070	RUMAH SAKIT UMUM DAERAH PADEMANGAN	BLUD - Utang Belanja Barang Jasa BLUD	2.021.125	Peningkatan Layanan Umum Daerah							1.625.484	1.625.484,00	CV. Unggul Multi Sarana	Belanja Sewa Mesin Fotocopy
1.02.000.00.001.0070	RUMAH SAKIT UMUM DAERAH PADEMANGAN	BLUD - Utang Belanja Barang Jasa BLUD	2.021.125	Peningkatan Layanan Umum Daerah							10.811.400	10.811.400,00	PT. Platinum Medlab	Belanja Bahan Laboratorium
1.02.000.00.001.0070	RUMAH SAKIT UMUM DAERAH PADEMANGAN	BLUD - Utang Belanja Barang Jasa BLUD	2.021.125	Peningkatan Layanan Umum Daerah							555.000	555.000,00	PT. Cobra Dental Indonesia	Belanja Bahan Obat Obatan
1.02.000.00.001.0070	RUMAH SAKIT UMUM DAERAH PADEMANGAN	BLUD - Utang Belanja Barang Jasa BLUD	2.021.125	Peningkatan Layanan Umum Daerah							1.457.200	1.457.200,00	PT. Surgika Alkesindo	Belanja Bahan Laboratorium
1.02.000.00.001.0070	RUMAH SAKIT UMUM DAERAH PADEMANGAN	BLUD - Utang Belanja Barang Jasa BLUD	2.021.125	Peningkatan Layanan Umum Daerah							1.457.200	1.457.200,00	PT. Sumber Mandiri Alkestron	Belanja Alat Kesehatan Pakai Habis
1.02.000.00.001.0070	RUMAH SAKIT UMUM DAERAH PADEMANGAN	BLUD - Utang Belanja Barang Jasa BLUD	2.021.125	Peningkatan Layanan Umum Daerah							5.759.790	5.759.790,00	PT. Lawsim Zecha	Belanja Bahan Obat Obatan
1.02.000.00.001.0070	RUMAH SAKIT UMUM DAERAH PADEMANGAN	BLUD - Utang Belanja Barang Jasa BLUD	2.021.125	Peningkatan Layanan Umum Daerah							5.738.700	5.738.700,00	PT. Lawsim Zecha	Belanja Bahan Obat Obatan
1.02.000.00.001.0070	RUMAH SAKIT UMUM DAERAH PADEMANGAN	BLUD - Utang Belanja Barang Jasa BLUD	2.021.125	Peningkatan Layanan Umum Daerah							4.283.490	4.283.490,00	PT. Cobra Dental Indonesia	Belanja Bahan Kesehatan Pakai Habis
1.02.000.00.001.0070	RUMAH SAKIT UMUM DAERAH PADEMANGAN	BLUD - Utang Belanja Barang Jasa BLUD	2.021.125	Peningkatan Layanan Umum Daerah							12.857.685	12.857.685,00	PT. Parit Padang	Belanja Bahan Obat Obatan
1.02.000.00.001.0070	RUMAH SAKIT UMUM DAERAH PADEMANGAN	BLUD - Utang Belanja Barang Jasa BLUD	2.021.125	Peningkatan Layanan Umum Daerah							4.010.000	4.010.000,00	PT. Global Pharma Indonesia	Belanja Alat Kesehatan Pakai Habis
1.02.000.00.001.0070	RUMAH SAKIT UMUM DAERAH PADEMANGAN	BLUD - Utang Belanja Barang Jasa BLUD	2.021.125	Peningkatan Layanan Umum Daerah							50.167.555	50.167.555,00	PLN	Tagihan Listrik bulan Januari 2023 (Atas Jasa Pemakaian Desember 2022) (Tagihan Pada kwitansi Januari 2023)
1.02.000.00.001.0070	RUMAH SAKIT UMUM DAERAH PADEMANGAN	BLUD - Utang Belanja Barang Jasa BLUD	2.021.125	Peningkatan Layanan Umum Daerah							2.700.000	2.700.000,00	KALGEN	Pemeriksaan LAB Bulan Desember 2022
1.02.000.00.001.0070	RUMAH SAKIT UMUM DAERAH PADEMANGAN	BLUD - Utang Belanja Barang Jasa BLUD	2.021.125	Peningkatan Layanan Umum Daerah							23.724.000	23.724.000,00	KALGEN	Pemeriksaan LAB Bulan Desember 2022
1.02.000.00.001.0070	RUMAH SAKIT UMUM DAERAH PADEMANGAN	BLUD - Utang Belanja Barang Jasa BLUD	2.021.125	Peningkatan Layanan Umum Daerah							5.550.000	5.550.000,00	PRIMA INDO MEDILAB	Pemeriksaan PCR Bulan Desember 2022
1.02.000.00.001.0070	RUMAH SAKIT UMUM DAERAH PADEMANGAN	BLUD - Utang Belanja Barang Jasa BLUD	2.021.125	Peningkatan Layanan Umum Daerah							560.000	560.000,00	DUKESLAP	DUKESLAP BULAN DESEMBER 2022
1.02.000.00.001.0071	RUMAH SAKIT UMUM DAERAH KEMBANGAN	BLUD - Utang Belanja Barang Jasa BLUD	2.003.579	Peningkatan Layanan Umum Daerah							1.400.000	1.400.000,00	PT. Karya Putra Andalan	Belanja Bahan Habis Pakai

KODE SKPD	NAMA SKPD	JENIS UTANG BELANJA	KODE RSK	NAMA RSK	TOTAL UTANG AUDITED 2021	MUTASI/KOREKSI TAMBAH UTANG AUDITED 2021	MUTASI/KOREKSI KURANG UTANG AUDITED 2021	SALDO 2021 SETELAH KOREKSI	PEMBAYARAN UTANG 2021 S/D 31 DES 2022	SALDO UTANG 2021 PER 31 DES 2022	PENAMBAHAN UTANG DARI KEGIATAN 2022	SALDO UTANG PER 31 DES 2022	NAMA PIHAK KETIGA	KETERANGAN BARANG/JASA YANG DIPEROLEH
1	2	3	4	5	6	7	8	9 = 6 + 7 - 8	10	11 = 9 - 10	12	13 = 11+12	14	15
1.02.0.00.0.00.01.0071	RUMAH SAKIT UMUM DAERAH KEMBANGAN	BLUD - Utang Belanja Barang Jasa BLUD	2.003.579	Peningkatan Layanan Umum Daerah							6.579.173	6.579.173,00	PT. Tri Sapta Jaya	Belanja Obat
1.02.0.00.0.00.01.0071	RUMAH SAKIT UMUM DAERAH KEMBANGAN	BLUD - Utang Belanja Barang Jasa BLUD	2.003.579	Peningkatan Layanan Umum Daerah							93.586.875	93.586.875,00	CV. Yedece Konsultan	Belanja Penyusunan Dokumen UKL -UPL RSUD KEMBANGAN
1.02.0.00.0.00.01.0071	RUMAH SAKIT UMUM DAERAH KEMBANGAN	BLUD - Utang Belanja Barang Jasa BLUD	2.003.579	Peningkatan Layanan Umum Daerah							36.916.380	36.916.380,00	PT. Fixer Lintas Indonesia	Belanja Alat-Alat Dapur
1.02.0.00.0.00.01.0071	RUMAH SAKIT UMUM DAERAH KEMBANGAN	BLUD - Utang Belanja Barang Jasa BLUD	2.003.579	Peningkatan Layanan Umum Daerah							8.730.000	8.730.000,00	PT. Safira Dwi Pharma	Belanja Alat Kesehatan
1.02.0.00.0.00.01.0071	RUMAH SAKIT UMUM DAERAH KEMBANGAN	BLUD - Utang Belanja Barang Jasa BLUD	2.003.579	Peningkatan Layanan Umum Daerah							30.319.162	30.319.162,00	PT. Murya Sumber Wijaya	Belanja Bahan Pembersih
1.02.0.00.0.00.01.0071	RUMAH SAKIT UMUM DAERAH KEMBANGAN	BLUD - Utang Belanja Barang Jasa BLUD	2.003.579	Peningkatan Layanan Umum Daerah							45.840.780	45.840.780,00	PT. Pancaraya Krisna Mandiri	Belanja Bahan habis Pakai
1.02.0.00.0.00.01.0071	RUMAH SAKIT UMUM DAERAH KEMBANGAN	BLUD - Utang Belanja Barang Jasa BLUD	2.003.579	Peningkatan Layanan Umum Daerah							95.677.000	95.677.000,00	PT. Uni Tri Cipta	Belanja Konsultasi MASTERPLAN RSUD KEMBANGAN
1.02.0.00.0.00.01.0071	RUMAH SAKIT UMUM DAERAH KEMBANGAN	BLUD - Utang Belanja Barang Jasa BLUD	2.003.579	Peningkatan Layanan Umum Daerah							17.815.500	17.815.500,00	PT. Wastec International	Belanja Pemusnahan Limbah Medis NOV 2022
1.02.0.00.0.00.01.0071	RUMAH SAKIT UMUM DAERAH KEMBANGAN	BLUD - Utang Belanja Barang Jasa BLUD	2.003.579	Peningkatan Layanan Umum Daerah							17.815.500	17.815.500,00	PT. Wastec International	Belanja Pemusnahan Limbah Medis DES 2022
1.02.0.00.0.00.01.0071	RUMAH SAKIT UMUM DAERAH KEMBANGAN	BLUD - Utang Belanja Barang Jasa BLUD	2.003.579	Peningkatan Layanan Umum Daerah							18.537.000	18.537.000,00	PT. Wastec International	Belanja Pemusnahan Limbah Medis OKT 2022
1.02.0.00.0.00.01.0071	RUMAH SAKIT UMUM DAERAH KEMBANGAN	BLUD - Utang Belanja Barang Jasa BLUD	2.003.579	Peningkatan Layanan Umum Daerah							1.710.000	1.710.000,00	PT. Surgika Alkesindo	Belanja Alat Kesehatan
1.02.0.00.0.00.01.0071	RUMAH SAKIT UMUM DAERAH KEMBANGAN	BLUD - Utang Belanja Barang Jasa BLUD	2.003.579	Peningkatan Layanan Umum Daerah							3.505.000	3.505.000,00	PT. Surgika Alkesindo	Belanja Alat Kesehatan
1.02.0.00.0.00.01.0071	RUMAH SAKIT UMUM DAERAH KEMBANGAN	BLUD - Utang Belanja Barang Jasa BLUD	2.003.579	Peningkatan Layanan Umum Daerah							6.122.447	6.122.447,00	PT. Surgika Alkesindo	Belanja Accessories Alat Mata
1.02.0.00.0.00.01.0071	RUMAH SAKIT UMUM DAERAH KEMBANGAN	BLUD - Utang Belanja Barang Jasa BLUD	2.003.579	Peningkatan Layanan Umum Daerah							32.534.991	32.534.991,00	PT. Surgika Alkesindo	Belanja Accessories Alat Mata
1.02.0.00.0.00.01.0071	RUMAH SAKIT UMUM DAERAH KEMBANGAN	BLUD - Utang Belanja Barang Jasa BLUD	2.003.579	Peningkatan Layanan Umum Daerah							5.994.000	5.994.000,00	CV. Ruda Setiawan Karya	Belanja Pergantian Kursi Jok Mobil Ambulance
1.02.0.00.0.00.01.0071	RUMAH SAKIT UMUM DAERAH KEMBANGAN	BLUD - Utang Belanja Barang Jasa BLUD	2.003.579	Peningkatan Layanan Umum Daerah							15.404.580	15.404.580,00	CV. Ruda Setiawan Karya	Belanja Perbaikan Pompa Ground Tank Air Bersih
1.02.0.00.0.00.01.0071	RUMAH SAKIT UMUM DAERAH KEMBANGAN	BLUD - Utang Belanja Barang Jasa BLUD	2.003.579	Peningkatan Layanan Umum Daerah							9.118.650	9.118.650,00	CV. Pratama Jaya	Belanja Pemeliharaan IPAL NOV 2022
1.02.0.00.0.00.01.0071	RUMAH SAKIT UMUM DAERAH KEMBANGAN	BLUD - Utang Belanja Barang Jasa BLUD	2.003.579	Peningkatan Layanan Umum Daerah							9.118.650	9.118.650,00	CV. Pratama Jaya	Belanja Pemeliharaan IPAL DES 2022
1.02.0.00.0.00.01.0071	RUMAH SAKIT UMUM DAERAH KEMBANGAN	BLUD - Utang Belanja Barang Jasa BLUD	2.003.579	Peningkatan Layanan Umum Daerah							309.024	309.024,00	PT. Kimia Farma Trading & Distribution	Belanja Obat
1.02.0.00.0.00.01.0071	RUMAH SAKIT UMUM DAERAH KEMBANGAN	BLUD - Utang Belanja Barang Jasa BLUD	2.003.579	Peningkatan Layanan Umum Daerah							415.338	415.338,00	PT. Kimia Farma Trading & Distribution	Belanja Obat
1.02.0.00.0.00.01.0071	RUMAH SAKIT UMUM DAERAH KEMBANGAN	BLUD - Utang Belanja Barang Jasa BLUD	2.003.579	Peningkatan Layanan Umum Daerah							1.133.640	1.133.640,00	PT. Kimia Farma Trading & Distribution	Belanja Obat
1.02.0.00.0.00.01.0071	RUMAH SAKIT UMUM DAERAH KEMBANGAN	BLUD - Utang Belanja Barang Jasa BLUD	2.003.579	Peningkatan Layanan Umum Daerah							1.306.470	1.306.470,00	PT. Kimia Farma Trading & Distribution	Belanja Obat
1.02.0.00.0.00.01.0071	RUMAH SAKIT UMUM DAERAH KEMBANGAN	BLUD - Utang Belanja Barang Jasa BLUD	2.003.579	Peningkatan Layanan Umum Daerah							1.340.019	1.340.019,00	PT. Kimia Farma Trading & Distribution	Belanja Obat
1.02.0.00.0.00.01.0071	RUMAH SAKIT UMUM DAERAH KEMBANGAN	BLUD - Utang Belanja Barang Jasa BLUD	2.003.579	Peningkatan Layanan Umum Daerah							1.797.415	1.797.415,00	PT. Kimia Farma Trading & Distribution	Belanja Obat
1.02.0.00.0.00.01.0071	RUMAH SAKIT UMUM DAERAH KEMBANGAN	BLUD - Utang Belanja Barang Jasa BLUD	2.003.579	Peningkatan Layanan Umum Daerah							2.155.109	2.155.109,00	PT. Kimia Farma Trading & Distribution	Belanja Obat
1.02.0.00.0.00.01.0071	RUMAH SAKIT UMUM DAERAH KEMBANGAN	BLUD - Utang Belanja Barang Jasa BLUD	2.003.579	Peningkatan Layanan Umum Daerah							2.717.280	2.717.280,00	PT. Kimia Farma Trading & Distribution	Belanja Obat
1.02.0.00.0.00.01.0071	RUMAH SAKIT UMUM DAERAH KEMBANGAN	BLUD - Utang Belanja Barang Jasa BLUD	2.003.579	Peningkatan Layanan Umum Daerah							4.036.349	4.036.349,00	PT. Kimia Farma Trading & Distribution	Belanja Obat
1.02.0.00.0.00.01.0071	RUMAH SAKIT UMUM DAERAH KEMBANGAN	BLUD - Utang Belanja Barang Jasa BLUD	2.003.579	Peningkatan Layanan Umum Daerah							4.573.185	4.573.185,00	PT. Kimia Farma Trading & Distribution	Belanja Obat
1.02.0.00.0.00.01.0071	RUMAH SAKIT UMUM DAERAH KEMBANGAN	BLUD - Utang Belanja Barang Jasa BLUD	2.003.579	Peningkatan Layanan Umum Daerah							5.624.326	5.624.326,00	PT. Kimia Farma Trading & Distribution	Belanja Obat
1.02.0.00.0.00.01.0071	RUMAH SAKIT UMUM DAERAH KEMBANGAN	BLUD - Utang Belanja Barang Jasa BLUD	2.003.579	Peningkatan Layanan Umum Daerah							6.533.460	6.533.460,00	PT. Kimia Farma Trading & Distribution	Belanja Obat
1.02.0.00.0.00.01.0071	RUMAH SAKIT UMUM DAERAH KEMBANGAN	BLUD - Utang Belanja Barang Jasa BLUD	2.003.579	Peningkatan Layanan Umum Daerah							11.163.825	11.163.825,00	PT. Kimia Farma Trading & Distribution	Belanja Obat
1.02.0.00.0.00.01.0071	RUMAH SAKIT UMUM DAERAH KEMBANGAN	BLUD - Utang Belanja Barang Jasa BLUD	2.003.579	Peningkatan Layanan Umum Daerah							14.191.128	14.191.128,00	PT. Kimia Farma Trading & Distribution	Belanja Obat
1.02.0.00.0.00.01.0071	RUMAH SAKIT UMUM DAERAH KEMBANGAN	BLUD - Utang Belanja Barang Jasa BLUD	2.003.579	Peningkatan Layanan Umum Daerah							2.664.000	2.664.000,00	PT. Jaya Kencana	Belanja Pemeliharaan LIFT OKT s/d DES 2022
1.02.0.00.0.00.01.0071	RUMAH SAKIT UMUM DAERAH KEMBANGAN	BLUD - Utang Belanja Barang Jasa BLUD	2.003.579	Peningkatan Layanan Umum Daerah							3.315.570	3.315.570,00	PT. Azuri Bahtera Raya	Belanja Barang Pakai Habis
1.02.0.00.0.00.01.0071	RUMAH SAKIT UMUM DAERAH KEMBANGAN	BLUD - Utang Belanja Barang Jasa BLUD	2.003.579	Peningkatan Layanan Umum Daerah							8.978.235	8.978.235,00	PT. Sumber Mitra Ramohty	Belanja Alat Kesehatan
1.02.0.00.0.00.01.0071	RUMAH SAKIT UMUM DAERAH KEMBANGAN	BLUD - Utang Belanja Barang Jasa BLUD	2.003.579	Peningkatan Layanan Umum Daerah							11.531.241	11.531.241,00	CV. Ella Citra Utama	Belanja Alat Listrik & IT
1.02.0.00.0.00.01.0071	RUMAH SAKIT UMUM DAERAH KEMBANGAN	BLUD - Utang Belanja Barang Jasa BLUD	2.003.579	Peningkatan Layanan Umum Daerah							14.068.140	14.068.140,00	PT. Era Medika Jaya	Belanja Tabung Oksigen SEPTEMBER 2022
1.02.0.00.0.00.01.0071	RUMAH SAKIT UMUM DAERAH KEMBANGAN	BLUD - Utang Belanja Barang Jasa BLUD	2.003.579	Peningkatan Layanan Umum Daerah							16.500.000	16.500.000,00	PT. Rukindo Jaya Utama	Belanja Pemeriksaan Pengujian Obyek K3
1.02.0.00.0.00.01.0071	RUMAH SAKIT UMUM DAERAH KEMBANGAN	BLUD - Utang Belanja Barang Jasa BLUD	2.003.579	Peningkatan Layanan Umum Daerah							24.805.725	24.805.725,00	PT. Zalfa Mandiri	Belanja Obat
1.02.0.00.0.00.01.0071	RUMAH SAKIT UMUM DAERAH KEMBANGAN	BLUD - Utang Belanja Barang Jasa BLUD	2.003.579	Peningkatan Layanan Umum Daerah							34.687.500	34.687.500,00	PT. Harvestia Mulya	Belanja Bahan Pakai Habis
1.02.0.00.0.00.01.0071	RUMAH SAKIT UMUM DAERAH KEMBANGAN	BLUD - Utang Belanja Barang Jasa BLUD	2.003.579	Peningkatan Layanan Umum Daerah							5.661.000	5.661.000,00	PT. Rentokil Indonesia	Belanja Pest Control NOV 2022
1.02.0.00.0.00.01.0071	RUMAH SAKIT UMUM DAERAH KEMBANGAN	BLUD - Utang Belanja Barang Jasa BLUD	2.003.579	Peningkatan Layanan Umum Daerah							5.661.000	5.661.000,00	PT. Rentokil Indonesia	Belanja Pest Control DES 2022
1.02.0.00.0.00.01.0071	RUMAH SAKIT UMUM DAERAH KEMBANGAN	BLUD - Utang Belanja Barang Jasa BLUD	2.003.579	Peningkatan Layanan Umum Daerah							2.249.530	2.249.530,00	PT. Intisumber Hasil Sempurna	Belanja Alat Kesehatan
1.02.0.00.0.00.01.0071	RUMAH SAKIT UMUM DAERAH KEMBANGAN	BLUD - Utang Belanja Barang Jasa BLUD	2.003.579	Peningkatan Layanan Umum Daerah							9.220.770	9.220.770,00	PT. Intisumber Hasil Sempurna	Belanja Alat Kesehatan

KODE SKPD	NAMA SKPD	JENIS UTANG BELANJA	KODE RSK	NAMA RSK	TOTAL UTANG AUDITED 2021	MUTASI/KOREKSI TAMBAH UTANG AUDITED 2021	MUTASI/KOREKSI KURANG UTANG AUDITED 2021	SALDO 2021 SETELAH KOREKSI	PEMBAYARAN UTANG 2021 S/D 31 DES 2022	SALDO UTANG 2021 PER 31 DES 2022	PENAMBAHAN UTANG DARI KEGIATAN 2022	SALDO UTANG PER 31 DES 2022	NAMA PIHAK KETIGA	KETERANGAN BARANG/JASA YANG DIPEROLEH
1	2	3	4	5	6	7	8	9 = 6 + 7 - 8	10	11 = 9 - 10	12	13 = 11+12	14	15
1.02.0.00.0.00.01.0071	RUMAH SAKIT UMUM DAERAH KEMBANGAN	BLUD - Utang Belanja Barang Jasa BLUD	2.003.579	Peningkatan Layanan Umum Daerah							3.030.300	3.030.300,00	PT. Penta Valent	Belanja Obat
1.02.0.00.0.00.01.0071	RUMAH SAKIT UMUM DAERAH KEMBANGAN	BLUD - Utang Belanja Barang Jasa BLUD	2.003.579	Peningkatan Layanan Umum Daerah							10.489.431	10.489.431,00	PT. Penta Valent	Belanja Obat
1.02.0.00.0.00.01.0071	RUMAH SAKIT UMUM DAERAH KEMBANGAN	BLUD - Utang Belanja Barang Jasa BLUD	2.003.579	Peningkatan Layanan Umum Daerah							26.677.351	26.677.351,00	PT. Penta Valent	Belanja Obat
1.02.0.00.0.00.01.0071	RUMAH SAKIT UMUM DAERAH KEMBANGAN	BLUD - Utang Belanja Barang Jasa BLUD	2.003.579	Peningkatan Layanan Umum Daerah							21.970.230	21.970.230,00	PT. Era Medika Jaya	Belanja Tabung Oksigen NOV 2022
1.02.0.00.0.00.01.0071	RUMAH SAKIT UMUM DAERAH KEMBANGAN	BLUD - Utang Belanja Barang Jasa BLUD	2.003.579	Peningkatan Layanan Umum Daerah							21.970.230	21.970.230,00	PT. Era Medika Jaya	Belanja Tabung Oksigen DES 2022
1.02.0.00.0.00.01.0071	RUMAH SAKIT UMUM DAERAH KEMBANGAN	BLUD - Utang Belanja Barang Jasa BLUD	2.003.579	Peningkatan Layanan Umum Daerah							22.614.030	22.614.030,00	PT. Era Medika Jaya	Belanja Tabung Oksigen OKT 2022
1.02.0.00.0.00.01.0071	RUMAH SAKIT UMUM DAERAH KEMBANGAN	BLUD - Utang Belanja Barang Jasa BLUD	2.003.579	Peningkatan Layanan Umum Daerah							3.643.908	3.643.908,00	PT. Mensa Bina Sukses	Belanja Obat
1.02.0.00.0.00.01.0071	RUMAH SAKIT UMUM DAERAH KEMBANGAN	BLUD - Utang Belanja Barang Jasa BLUD	2.003.579	Peningkatan Layanan Umum Daerah							5.699.700	5.699.700,00	PT. Mensa Bina Sukses	Belanja Alat Kesehatan
1.02.0.00.0.00.01.0071	RUMAH SAKIT UMUM DAERAH KEMBANGAN	BLUD - Utang Belanja Barang Jasa BLUD	2.003.579	Peningkatan Layanan Umum Daerah							11.194.000	11.194.000,00	PT. Mensa Bina Sukses	Belanja Alat Kesehatan
1.02.0.00.0.00.01.0071	RUMAH SAKIT UMUM DAERAH KEMBANGAN	BLUD - Utang Belanja Barang Jasa BLUD	2.003.579	Peningkatan Layanan Umum Daerah							34.062.616	34.062.616,00	PT. Mensa Bina Sukses	Belanja Alat Kesehatan
1.02.0.00.0.00.01.0071	RUMAH SAKIT UMUM DAERAH KEMBANGAN	BLUD - Utang Belanja Barang Jasa BLUD	2.003.579	Peningkatan Layanan Umum Daerah							1.653.900	1.653.900,00	PT. Duta Afiat	Belanja Alat Kesehatan
1.02.0.00.0.00.01.0071	RUMAH SAKIT UMUM DAERAH KEMBANGAN	BLUD - Utang Belanja Barang Jasa BLUD	2.003.579	Peningkatan Layanan Umum Daerah							2.511.930	2.511.930,00	PT. Duta Afiat	Belanja Alat Kesehatan
1.02.0.00.0.00.01.0071	RUMAH SAKIT UMUM DAERAH KEMBANGAN	BLUD - Utang Belanja Barang Jasa BLUD	2.003.579	Peningkatan Layanan Umum Daerah							6.926.400	6.926.400,00	PT. Duta Afiat	Belanja Alat Kesehatan
1.02.0.00.0.00.01.0071	RUMAH SAKIT UMUM DAERAH KEMBANGAN	BLUD - Utang Belanja Barang Jasa BLUD	2.003.579	Peningkatan Layanan Umum Daerah							12.959.250	12.959.250,00	PT. Duta Afiat	Belanja Alat Kesehatan
1.02.0.00.0.00.01.0071	RUMAH SAKIT UMUM DAERAH KEMBANGAN	BLUD - Utang Belanja Barang Jasa BLUD	2.003.579	Peningkatan Layanan Umum Daerah							1.397.213	1.397.213,00	PT. Kenca Mulya	Belanja Pemeliharaan AC NOV s/d DES
1.02.0.00.0.00.01.0071	RUMAH SAKIT UMUM DAERAH KEMBANGAN	BLUD - Utang Belanja Barang Jasa BLUD	2.003.579	Peningkatan Layanan Umum Daerah							1.397.213	1.397.213,00	PT. Kenca Mulya	Belanja Pemeliharaan AC AGS SEPT & OKT
1.02.0.00.0.00.01.0071	RUMAH SAKIT UMUM DAERAH KEMBANGAN	BLUD - Utang Belanja Barang Jasa BLUD	2.003.579	Peningkatan Layanan Umum Daerah							5.931.563	5.931.563,00	PT. Kenca Mulya	Belanja Pemeliharaan AC SEPT s/d OKT
1.02.0.00.0.00.01.0071	RUMAH SAKIT UMUM DAERAH KEMBANGAN	BLUD - Utang Belanja Barang Jasa BLUD	2.003.579	Peningkatan Layanan Umum Daerah							5.931.563	5.931.563,00	PT. Kenca Mulya	Belanja Pemeliharaan AC NOV s/d DES
1.02.0.00.0.00.01.0071	RUMAH SAKIT UMUM DAERAH KEMBANGAN	BLUD - Utang Belanja Barang Jasa BLUD	2.003.579	Peningkatan Layanan Umum Daerah							9.601.500	9.601.500,00	PT. Kenca Mulya	Belanja Pekerjaan Instalasi Ducting Exhaust
1.02.0.00.0.00.01.0071	RUMAH SAKIT UMUM DAERAH KEMBANGAN	BLUD - Utang Belanja Barang Jasa BLUD	2.003.579	Peningkatan Layanan Umum Daerah							727.999	727.999,00	PT. Rajawali Nusindo	Belanja Obat
1.02.0.00.0.00.01.0071	RUMAH SAKIT UMUM DAERAH KEMBANGAN	BLUD - Utang Belanja Barang Jasa BLUD	2.003.579	Peningkatan Layanan Umum Daerah							1.764.000	1.764.000,00	PT. Rajawali Nusindo	Belanja Obat
1.02.0.00.0.00.01.0071	RUMAH SAKIT UMUM DAERAH KEMBANGAN	BLUD - Utang Belanja Barang Jasa BLUD	2.003.579	Peningkatan Layanan Umum Daerah							4.500.000	4.500.000,00	PT. Rajawali Nusindo	Belanja Obat
1.02.0.00.0.00.01.0071	RUMAH SAKIT UMUM DAERAH KEMBANGAN	BLUD - Utang Belanja Barang Jasa BLUD	2.003.579	Peningkatan Layanan Umum Daerah							5.220.000	5.220.000,00	PT. Rajawali Nusindo	Belanja Obat
1.02.0.00.0.00.01.0071	RUMAH SAKIT UMUM DAERAH KEMBANGAN	BLUD - Utang Belanja Barang Jasa BLUD	2.003.579	Peningkatan Layanan Umum Daerah							13.079.907	13.079.907,00	PT. Rajawali Nusindo	Belanja Alat Kesehatan
1.02.0.00.0.00.01.0071	RUMAH SAKIT UMUM DAERAH KEMBANGAN	BLUD - Utang Belanja Barang Jasa BLUD	2.003.579	Peningkatan Layanan Umum Daerah							35.861.000	35.861.000,00	PT. Rajawali Nusindo	Belanja Obat
1.02.0.00.0.00.01.0071	RUMAH SAKIT UMUM DAERAH KEMBANGAN	BLUD - Utang Belanja Barang Jasa BLUD	2.003.579	Peningkatan Layanan Umum Daerah							1.149.960	1.149.960,00	PT. Adhitya Asha Medika	Belanja Alat Kesehatan
1.02.0.00.0.00.01.0071	RUMAH SAKIT UMUM DAERAH KEMBANGAN	BLUD - Utang Belanja Barang Jasa BLUD	2.003.579	Peningkatan Layanan Umum Daerah							2.077.168	2.077.168,00	PT. Saptasari Tama	Belanja Obat
1.02.0.00.0.00.01.0071	RUMAH SAKIT UMUM DAERAH KEMBANGAN	BLUD - Utang Belanja Barang Jasa BLUD	2.003.579	Peningkatan Layanan Umum Daerah							17.948.700	17.948.700,00	PT. Intimedika Puspa Indah	Belanja Alat Kesehatan
1.02.0.00.0.00.01.0071	RUMAH SAKIT UMUM DAERAH KEMBANGAN	BLUD - Utang Belanja Barang Jasa BLUD	2.003.579	Peningkatan Layanan Umum Daerah							29.082.000	29.082.000,00	PT. Teman Karunia Sejahtera	Belanja Bongkar Pasang Penangkal Petir
1.02.0.00.0.00.01.0071	RUMAH SAKIT UMUM DAERAH KEMBANGAN	BLUD - Utang Belanja Barang Jasa BLUD	2.003.579	Peningkatan Layanan Umum Daerah							98.251.650	98.251.650,00	PT. Majapahit Dian Selaras	Belanja Pergantian Alat Kesehatan RSUD KEMBANGAN
1.02.0.00.0.00.01.0071	RUMAH SAKIT UMUM DAERAH KEMBANGAN	BLUD - Utang Belanja Barang Jasa BLUD	2.003.579	Peningkatan Layanan Umum Daerah							2.220.000	2.220.000,00	PT. Els Indonesia Prima	Belanja Pemeliharaan Mesin Pering Laundry NOV 2022
1.02.0.00.0.00.01.0071	RUMAH SAKIT UMUM DAERAH KEMBANGAN	BLUD - Utang Belanja Barang Jasa BLUD	2.003.579	Peningkatan Layanan Umum Daerah							10.529.460	10.529.460,00	PT. Els Indonesia Prima	Belanja Pergantian Sparepart Mesin Pengering
1.02.0.00.0.00.01.0071	RUMAH SAKIT UMUM DAERAH KEMBANGAN	BLUD - Utang Belanja Barang Jasa BLUD	2.003.579	Peningkatan Layanan Umum Daerah							2.958.039	2.958.039,00	PT. Sentra Asia Gemilang	Belanja Alat Kesehatan
1.02.0.00.0.00.01.0071	RUMAH SAKIT UMUM DAERAH KEMBANGAN	BLUD - Utang Belanja Barang Jasa BLUD	2.003.579	Peningkatan Layanan Umum Daerah							4.065.264	4.065.264,00	PT. Sentra Asia Gemilang	Belanja Alat Kesehatan
1.02.0.00.0.00.01.0071	RUMAH SAKIT UMUM DAERAH KEMBANGAN	BLUD - Utang Belanja Barang Jasa BLUD	2.003.579	Peningkatan Layanan Umum Daerah							11.613.375	11.613.375,00	PT. Millennium Pharmacon International	Belanja Obat
1.02.0.00.0.00.01.0071	RUMAH SAKIT UMUM DAERAH KEMBANGAN	BLUD - Utang Belanja Barang Jasa BLUD	2.003.579	Peningkatan Layanan Umum Daerah							33.219.942	33.219.942,00	PT. Millennium Pharmacon International	Belanja Alat Kesehatan
1.02.0.00.0.00.01.0071	RUMAH SAKIT UMUM DAERAH KEMBANGAN	BLUD - Utang Belanja Barang Jasa BLUD	2.003.579	Peningkatan Layanan Umum Daerah							2.664.000	2.664.000,00	CV. Tunggal Mandiri Solusi	Belanja Sewa Printer SEPT - OKT
1.02.0.00.0.00.01.0071	RUMAH SAKIT UMUM DAERAH KEMBANGAN	BLUD - Utang Belanja Barang Jasa BLUD	2.003.579	Peningkatan Layanan Umum Daerah							2.664.000	2.664.000,00	CV. Tunggal Mandiri Solusi	Belanja Sewa Printer NOV - DES
1.02.0.00.0.00.01.0071	RUMAH SAKIT UMUM DAERAH KEMBANGAN	BLUD - Utang Belanja Barang Jasa BLUD	2.003.579	Peningkatan Layanan Umum Daerah							2.664.000	2.664.000,00	CV. Tunggal Mandiri Solusi	Belanja Sewa Printer OKT - NOV
1.02.0.00.0.00.01.0071	RUMAH SAKIT UMUM DAERAH KEMBANGAN	BLUD - Utang Belanja Barang Jasa BLUD	2.003.579	Peningkatan Layanan Umum Daerah							2.521.920	2.521.920,00	PT. Bina San Prima	Belanja Obat
1.02.0.00.0.00.01.0071	RUMAH SAKIT UMUM DAERAH KEMBANGAN	BLUD - Utang Belanja Barang Jasa BLUD	2.003.579	Peningkatan Layanan Umum Daerah							3.156.563	3.156.563,00	PT. Bina San Prima	Belanja Obat
1.02.0.00.0.00.01.0071	RUMAH SAKIT UMUM DAERAH KEMBANGAN	BLUD - Utang Belanja Barang Jasa BLUD	2.003.579	Peningkatan Layanan Umum Daerah							6.245.415	6.245.415,00	PT. Bina San Prima	Belanja Obat
1.02.0.00.0.00.01.0071	RUMAH SAKIT UMUM DAERAH KEMBANGAN	BLUD - Utang Belanja Barang Jasa BLUD	2.003.579	Peningkatan Layanan Umum Daerah							540.000	540.000,00	PT. Antar Mitra Sembada	Belanja Obat
1.02.0.00.0.00.01.0071	RUMAH SAKIT UMUM DAERAH KEMBANGAN	BLUD - Utang Belanja Barang Jasa BLUD	2.003.579	Peningkatan Layanan Umum Daerah							1.456.875	1.456.875,00	PT. Antar Mitra Sembada	Belanja Obat
1.02.0.00.0.00.01.0071	RUMAH SAKIT UMUM DAERAH KEMBANGAN	BLUD - Utang Belanja Barang Jasa BLUD	2.003.579	Peningkatan Layanan Umum Daerah							1.724.385	1.724.385,00	PT. Antar Mitra Sembada	Belanja Obat
1.02.0.00.0.00.01.0071	RUMAH SAKIT UMUM DAERAH KEMBANGAN	BLUD - Utang Belanja Barang Jasa BLUD	2.003.579	Peningkatan Layanan Umum Daerah							1.919.190	1.919.190,00	PT. Antar Mitra Sembada	Belanja Obat
1.02.0.00.0.00.01.0071	RUMAH SAKIT UMUM DAERAH KEMBANGAN	BLUD - Utang Belanja Barang Jasa BLUD	2.003.579	Peningkatan Layanan Umum Daerah							1.975.578	1.975.578,00	PT. Lawsim Zecha	Belanja Obat
1.02.0.00.0.00.01.0071	RUMAH SAKIT UMUM DAERAH KEMBANGAN	BLUD - Utang Belanja Barang Jasa BLUD	2.003.579	Peningkatan Layanan Umum Daerah							9.830.826	9.830.826,00	PT. Lawsim Zecha	Belanja Obat
1.02.0.00.0.00.01.0071	RUMAH SAKIT UMUM DAERAH KEMBANGAN	BLUD - Utang Belanja Barang Jasa BLUD	2.003.579	Peningkatan Layanan Umum Daerah							12.055.710	12.055.710,00	PT. Lawsim Zecha	Belanja Obat

KODE SKPD	NAMA SKPD	JENIS UTANG BELANJA	KODE RSK	NAMA RSK	TOTAL UTANG AUDITED 2021	MUTASI/KOREKSI TAMBAH UTANG AUDITED 2021	MUTASI/KOREKSI KURANG UTANG AUDITED 2021	SALDO 2021 SETELAH KOREKSI	PEMBAYARAN UTANG 2021 S/D 31 DES 2022	SALDO UTANG 2021 PER 31 DES 2022	PENAMBAHAN UTANG DARI KEGIATAN 2022	SALDO UTANG PER 31 DES 2022	NAMA PIHAK KETIGA	KETERANGAN BARANG/JASA YANG DIPEROLEH
1	2	3	4	5	6	7	8	9 = 6 + 7 - 8	10	11 = 9 - 10	12	13 = 11+12	14	15
1.02.0.00.0.00.01.0071	RUMAH SAKIT UMUM DAERAH KEMBANGAN	BLUD - Utang Belanja Barang Jasa BLUD	2.003.579	Peningkatan Layanan Umum Daerah							15.908.486	15.908.486,00	PT. Lawsim Zecha	Belanja Obat
1.02.0.00.0.00.01.0071	RUMAH SAKIT UMUM DAERAH KEMBANGAN	BLUD - Utang Belanja Barang Jasa BLUD	2.003.579	Peningkatan Layanan Umum Daerah							353.200	353.200,00	PT. Parit Padang Global	Belanja Obat
1.02.0.00.0.00.01.0071	RUMAH SAKIT UMUM DAERAH KEMBANGAN	BLUD - Utang Belanja Barang Jasa BLUD	2.003.579	Peningkatan Layanan Umum Daerah							573.164	573.164,00	PT. Parit Padang Global	Belanja Alat Kesehatan
1.02.0.00.0.00.01.0071	RUMAH SAKIT UMUM DAERAH KEMBANGAN	BLUD - Utang Belanja Barang Jasa BLUD	2.003.579	Peningkatan Layanan Umum Daerah							915.000	915.000,00	PT. Parit Padang Global	Belanja Obat
1.02.0.00.0.00.01.0071	RUMAH SAKIT UMUM DAERAH KEMBANGAN	BLUD - Utang Belanja Barang Jasa BLUD	2.003.579	Peningkatan Layanan Umum Daerah							1.157.184	1.157.184,00	PT. Parit Padang Global	Belanja Obat
1.02.0.00.0.00.01.0071	RUMAH SAKIT UMUM DAERAH KEMBANGAN	BLUD - Utang Belanja Barang Jasa BLUD	2.003.579	Peningkatan Layanan Umum Daerah							5.394.600	5.394.600,00	PT. Parit Padang Global	Belanja Obat
1.02.0.00.0.00.01.0071	RUMAH SAKIT UMUM DAERAH KEMBANGAN	BLUD - Utang Belanja Barang Jasa BLUD	2.003.579	Peningkatan Layanan Umum Daerah							6.138.300	6.138.300,00	PT. Parit Padang Global	Belanja Obat
1.02.0.00.0.00.01.0071	RUMAH SAKIT UMUM DAERAH KEMBANGAN	BLUD - Utang Belanja Barang Jasa BLUD	2.003.579	Peningkatan Layanan Umum Daerah							2.625.150	2.625.150,00	PT. Enseval Putera Megatrading	Belanja Obat
1.02.0.00.0.00.01.0071	RUMAH SAKIT UMUM DAERAH KEMBANGAN	BLUD - Utang Belanja Barang Jasa BLUD	2.003.579	Peningkatan Layanan Umum Daerah							14.274.043	14.274.043,00	PT. Enseval Putera Megatrading	Belanja Obat
1.02.0.00.0.00.01.0071	RUMAH SAKIT UMUM DAERAH KEMBANGAN	BLUD - Utang Belanja Barang Jasa BLUD	2.003.579	Peningkatan Layanan Umum Daerah							16.658.318	16.658.318,00	PT. Enseval Putera Megatrading	Belanja Obat
1.02.0.00.0.00.01.0071	RUMAH SAKIT UMUM DAERAH KEMBANGAN	BLUD - Utang Belanja Barang Jasa BLUD	2.003.579	Peningkatan Layanan Umum Daerah							20.788.598	20.788.598,00	PT. Enseval Putera Megatrading	Belanja Obat
1.02.0.00.0.00.01.0071	RUMAH SAKIT UMUM DAERAH KEMBANGAN	BLUD - Utang Belanja Barang Jasa BLUD	2.003.579	Peningkatan Layanan Umum Daerah							38.624.568	38.624.568,00	PT. Enseval Putera Megatrading	Belanja Obat
1.02.0.00.0.00.01.0071	RUMAH SAKIT UMUM DAERAH KEMBANGAN	BLUD - Utang Belanja Barang Jasa BLUD	2.003.579	Peningkatan Layanan Umum Daerah							68.454.965	68.454.965,00	PT. Enseval Putera Megatrading	Belanja Bahan LAB KSO
1.02.0.00.0.00.01.0071	RUMAH SAKIT UMUM DAERAH KEMBANGAN	BLUD - Utang Belanja Barang Jasa BLUD	2.003.579	Peningkatan Layanan Umum Daerah							1.323.299	1.323.299,00	PT. Anugrah Argon Medica	Belanja Obat
1.02.0.00.0.00.01.0071	RUMAH SAKIT UMUM DAERAH KEMBANGAN	BLUD - Utang Belanja Barang Jasa BLUD	2.003.579	Peningkatan Layanan Umum Daerah							1.481.345	1.481.345,00	PT. Anugrah Argon Medica	Belanja Obat
1.02.0.00.0.00.01.0071	RUMAH SAKIT UMUM DAERAH KEMBANGAN	BLUD - Utang Belanja Barang Jasa BLUD	2.003.579	Peningkatan Layanan Umum Daerah							1.490.924	1.490.924,00	PT. Anugrah Argon Medica	Belanja Obat
1.02.0.00.0.00.01.0071	RUMAH SAKIT UMUM DAERAH KEMBANGAN	BLUD - Utang Belanja Barang Jasa BLUD	2.003.579	Peningkatan Layanan Umum Daerah							2.265.660	2.265.660,00	PT. Anugrah Argon Medica	Belanja Obat
1.02.0.00.0.00.01.0071	RUMAH SAKIT UMUM DAERAH KEMBANGAN	BLUD - Utang Belanja Barang Jasa BLUD	2.003.579	Peningkatan Layanan Umum Daerah							2.265.660	2.265.660,00	PT. Anugrah Argon Medica	Belanja Obat
1.02.0.00.0.00.01.0071	RUMAH SAKIT UMUM DAERAH KEMBANGAN	BLUD - Utang Belanja Barang Jasa BLUD	2.003.579	Peningkatan Layanan Umum Daerah							4.044.951	4.044.951,00	PT. Anugrah Argon Medica	Belanja Obat
1.02.0.00.0.00.01.0071	RUMAH SAKIT UMUM DAERAH KEMBANGAN	BLUD - Utang Belanja Barang Jasa BLUD	2.003.579	Peningkatan Layanan Umum Daerah							4.627.800	4.627.800,00	PT. Anugrah Argon Medica	Belanja Alat Kesehatan
1.02.0.00.0.00.01.0071	RUMAH SAKIT UMUM DAERAH KEMBANGAN	BLUD - Utang Belanja Barang Jasa BLUD	2.003.579	Peningkatan Layanan Umum Daerah							9.796.160	9.796.160,00	PT. Anugrah Argon Medica	Belanja Alat Kesehatan
1.02.0.00.0.00.01.0071	RUMAH SAKIT UMUM DAERAH KEMBANGAN	BLUD - Utang Belanja Barang Jasa BLUD	2.003.579	Peningkatan Layanan Umum Daerah							64.496.040	64.496.040,00	PT. Anugrah Argon Medica	Belanja Obat
1.02.0.00.0.00.01.0071	RUMAH SAKIT UMUM DAERAH KEMBANGAN	BLUD - Utang Belanja Barang Jasa BLUD	2.003.579	Peningkatan Layanan Umum Daerah							66.801.825	66.801.825,00	PT. Anugrah Argon Medica	Belanja Obat
1.02.0.00.0.00.01.0071	RUMAH SAKIT UMUM DAERAH KEMBANGAN	BLUD - Utang Belanja Barang Jasa BLUD	2.003.579	Peningkatan Layanan Umum Daerah							317.849	317.849,00	PT. Tiara Kencana	Belanja Obat
1.02.0.00.0.00.01.0071	RUMAH SAKIT UMUM DAERAH KEMBANGAN	BLUD - Utang Belanja Barang Jasa BLUD	2.003.579	Peningkatan Layanan Umum Daerah							613.939	613.939,00	PT. Tiara Kencana	Belanja Obat
1.02.0.00.0.00.01.0071	RUMAH SAKIT UMUM DAERAH KEMBANGAN	BLUD - Utang Belanja Barang Jasa BLUD	2.003.579	Peningkatan Layanan Umum Daerah							729.241	729.241,00	PT. Tiara Kencana	Belanja Obat
1.02.0.00.0.00.01.0071	RUMAH SAKIT UMUM DAERAH KEMBANGAN	BLUD - Utang Belanja Barang Jasa BLUD	2.003.579	Peningkatan Layanan Umum Daerah							804.981	804.981,00	PT. Tiara Kencana	Belanja Obat
1.02.0.00.0.00.01.0071	RUMAH SAKIT UMUM DAERAH KEMBANGAN	BLUD - Utang Belanja Barang Jasa BLUD	2.003.579	Peningkatan Layanan Umum Daerah							1.666.207	1.666.207,00	PT. Tiara Kencana	Belanja Obat
1.02.0.00.0.00.01.0071	RUMAH SAKIT UMUM DAERAH KEMBANGAN	BLUD - Utang Belanja Barang Jasa BLUD	2.003.579	Peningkatan Layanan Umum Daerah							1.975.900	1.975.900,00	PT. Tiara Kencana	Belanja Obat
1.02.0.00.0.00.01.0071	RUMAH SAKIT UMUM DAERAH KEMBANGAN	BLUD - Utang Belanja Barang Jasa BLUD	2.003.579	Peningkatan Layanan Umum Daerah							2.480.767	2.480.767,00	PT. Tiara Kencana	Belanja Obat
1.02.0.00.0.00.01.0071	RUMAH SAKIT UMUM DAERAH KEMBANGAN	BLUD - Utang Belanja Barang Jasa BLUD	2.003.579	Peningkatan Layanan Umum Daerah							3.636.360	3.636.360,00	PT. Tiara Kencana	Belanja Obat
1.02.0.00.0.00.01.0071	RUMAH SAKIT UMUM DAERAH KEMBANGAN	BLUD - Utang Belanja Barang Jasa BLUD	2.003.579	Peningkatan Layanan Umum Daerah							5.348.180	5.348.180,00	PT. Tiara Kencana	Belanja Obat
1.02.0.00.0.00.01.0071	RUMAH SAKIT UMUM DAERAH KEMBANGAN	BLUD - Utang Belanja Barang Jasa BLUD	2.003.579	Peningkatan Layanan Umum Daerah							8.991.000	8.991.000,00	PT. Tiara Kencana	Belanja Obat
1.02.0.00.0.00.01.0071	RUMAH SAKIT UMUM DAERAH KEMBANGAN	BLUD - Utang Belanja Barang Jasa BLUD	2.003.579	Peningkatan Layanan Umum Daerah							10.595.172	10.595.172,00	PT. Tiara Kencana	Belanja Obat
1.02.0.00.0.00.01.0071	RUMAH SAKIT UMUM DAERAH KEMBANGAN	BLUD - Utang Belanja Barang Jasa BLUD	2.003.579	Peningkatan Layanan Umum Daerah							14.383.058	14.383.058,00	PT. Tiara Kencana	Belanja Obat
1.02.0.00.0.00.01.0071	RUMAH SAKIT UMUM DAERAH KEMBANGAN	BLUD - Utang Belanja Barang Jasa BLUD	2.003.579	Peningkatan Layanan Umum Daerah							34.703.040	34.703.040,00	PT. Saba Indomedika	Belanja Bahan LAB KSO
1.02.0.00.0.00.01.0071	RUMAH SAKIT UMUM DAERAH KEMBANGAN	BLUD - Utang Belanja Barang Jasa BLUD	2.003.579	Peningkatan Layanan Umum Daerah							47.110.114	47.110.114,00	CV. Rizky Cipta Al Fazza	Belanja Pemeliharaan Gedung RSUD KEMBANGAN
1.02.0.00.0.00.01.0071	RUMAH SAKIT UMUM DAERAH KEMBANGAN	BLUD - Utang Belanja Barang Jasa BLUD	2.003.579	Peningkatan Layanan Umum Daerah							552.000	552.000,00	PT. Global Pharma Indonesia	Belanja Alat Kesehatan
1.02.0.00.0.00.01.0071	RUMAH SAKIT UMUM DAERAH KEMBANGAN	BLUD - Utang Belanja Barang Jasa BLUD	2.003.579	Peningkatan Layanan Umum Daerah							1.619.998	1.619.998,00	PT. Global Pharma Indonesia	Belanja Alat Kesehatan
1.02.0.00.0.00.01.0071	RUMAH SAKIT UMUM DAERAH KEMBANGAN	BLUD - Utang Belanja Barang Jasa BLUD	2.003.579	Peningkatan Layanan Umum Daerah							20.339.878	20.339.878,00	CV. Wana Bakti Nusantara	Belanja Bahan Pangan Non PPN
1.02.0.00.0.00.01.0071	RUMAH SAKIT UMUM DAERAH KEMBANGAN	BLUD - Utang Belanja Barang Jasa BLUD	2.003.579	Peningkatan Layanan Umum Daerah							21.213.654	21.213.654,00	CV. Wana Bakti Nusantara	Belanja Bahan Pangan
1.02.0.00.0.00.01.0071	RUMAH SAKIT UMUM DAERAH KEMBANGAN	BLUD - Utang Belanja Barang Jasa BLUD	2.003.579	Peningkatan Layanan Umum Daerah							22.919.835	22.919.835,00	CV. Wana Bakti Nusantara	Belanja Bahan Pangan
1.02.0.00.0.00.01.0071	RUMAH SAKIT UMUM DAERAH KEMBANGAN	BLUD - Utang Belanja Barang Jasa BLUD	2.003.579	Peningkatan Layanan Umum Daerah							29.102.377	29.102.377,00	CV. Wana Bakti Nusantara	Belanja Bahan Pangan Non PPN
1.02.0.00.0.00.01.0071	RUMAH SAKIT UMUM DAERAH KEMBANGAN	BLUD - Utang Belanja Barang Jasa BLUD	2.003.579	Peningkatan Layanan Umum Daerah							170.339	170.339,00	PT. Anugerah Pharmindo Lestari	Belanja Obat
1.02.0.00.0.00.01.0071	RUMAH SAKIT UMUM DAERAH KEMBANGAN	BLUD - Utang Belanja Barang Jasa BLUD	2.003.579	Peningkatan Layanan Umum Daerah							190.953	190.953,00	PT. Anugerah Pharmindo Lestari	Belanja Obat

KODE SKPD	NAMA SKPD	JENIS UTANG BELANJA	KODE RSK	NAMA RSK	TOTAL UTANG AUDITED 2021	MUTASI/KOREKSI TAMBAH UTANG AUDITED 2021	MUTASI/KOREKSI KURANG UTANG AUDITED 2021	SALDO 2021 SETELAH KOREKSI	PEMBAYARAN UTANG 2021 S/D 31 DES 2022	SALDO UTANG 2021 PER 31 DES 2022	PENAMBAHAN UTANG DARI KEGIATAN 2022	SALDO UTANG PER 31 DES 2022	NAMA PIHAK KETIGA	KETERANGAN BARANG/JASA YANG DIPEROLEH
1	2	3	4	5	6	7	8	9 = 6 + 7 - 8	10	11 = 9 - 10	12	13 = 11+12	14	15
1.02.0.00.0.00.01.0071	RUMAH SAKIT UMUM DAERAH KEMBANGAN	BLUD - Utang Belanja Barang Jasa BLUD	2.003.579	Peningkatan Layanan Umum Daerah							324.297	324.297,00	PT. Anugerah Phamindo Lestari	Belanja Obat
1.02.0.00.0.00.01.0071	RUMAH SAKIT UMUM DAERAH KEMBANGAN	BLUD - Utang Belanja Barang Jasa BLUD	2.003.579	Peningkatan Layanan Umum Daerah							1.126.006	1.126.006,00	PT. Anugerah Phamindo Lestari	Belanja Obat
1.02.0.00.0.00.01.0071	RUMAH SAKIT UMUM DAERAH KEMBANGAN	BLUD - Utang Belanja Barang Jasa BLUD	2.003.579	Peningkatan Layanan Umum Daerah							1.499.512	1.499.512,00	PT. Anugerah Phamindo Lestari	Belanja Obat
1.02.0.00.0.00.01.0071	RUMAH SAKIT UMUM DAERAH KEMBANGAN	BLUD - Utang Belanja Barang Jasa BLUD	2.003.579	Peningkatan Layanan Umum Daerah							1.858.750	1.858.750,00	PT. Anugerah Phamindo Lestari	Belanja Obat
1.02.0.00.0.00.01.0071	RUMAH SAKIT UMUM DAERAH KEMBANGAN	BLUD - Utang Belanja Barang Jasa BLUD	2.003.579	Peningkatan Layanan Umum Daerah							2.879.340	2.879.340,00	PT. Anugerah Phamindo Lestari	Belanja Obat
1.02.0.00.0.00.01.0071	RUMAH SAKIT UMUM DAERAH KEMBANGAN	BLUD - Utang Belanja Barang Jasa BLUD	2.003.579	Peningkatan Layanan Umum Daerah							5.074.342	5.074.342,00	PT. Anugerah Phamindo Lestari	Belanja Obat
1.02.0.00.0.00.01.0071	RUMAH SAKIT UMUM DAERAH KEMBANGAN	BLUD - Utang Belanja Barang Jasa BLUD	2.003.579	Peningkatan Layanan Umum Daerah							7.262.630	7.262.630,00	PT. Anugerah Phamindo Lestari	Belanja Obat
1.02.0.00.0.00.01.0071	RUMAH SAKIT UMUM DAERAH KEMBANGAN	BLUD - Utang Belanja Barang Jasa BLUD	2.003.579	Peningkatan Layanan Umum Daerah							20.479.904	20.479.904,00	PT. Anugerah Phamindo Lestari	Belanja Alat Kesehatan
1.02.0.00.0.00.01.0071	RUMAH SAKIT UMUM DAERAH KEMBANGAN	BLUD - Utang Belanja Barang Jasa BLUD	2.003.579	Peningkatan Layanan Umum Daerah							77.387.113	77.387.113,00	PT. Anugerah Phamindo Lestari	Belanja Obat
1.02.0.00.0.00.01.0071	RUMAH SAKIT UMUM DAERAH KEMBANGAN	BLUD - Utang Belanja Barang Jasa BLUD	2.003.579	Peningkatan Layanan Umum Daerah							247.252	247.252,00	PT. Merapi Utama Pharma	Belanja Obat
1.02.0.00.0.00.01.0071	RUMAH SAKIT UMUM DAERAH KEMBANGAN	BLUD - Utang Belanja Barang Jasa BLUD	2.003.579	Peningkatan Layanan Umum Daerah							490.800	490.800,00	PT. Merapi Utama Pharma	Belanja Obat
1.02.0.00.0.00.01.0071	RUMAH SAKIT UMUM DAERAH KEMBANGAN	BLUD - Utang Belanja Barang Jasa BLUD	2.003.579	Peningkatan Layanan Umum Daerah							810.000	810.000,00	PT. Merapi Utama Pharma	Belanja Obat
1.02.0.00.0.00.01.0071	RUMAH SAKIT UMUM DAERAH KEMBANGAN	BLUD - Utang Belanja Barang Jasa BLUD	2.003.579	Peningkatan Layanan Umum Daerah							1.001.220	1.001.220,00	PT. Merapi Utama Pharma	Belanja Obat
1.02.0.00.0.00.01.0071	RUMAH SAKIT UMUM DAERAH KEMBANGAN	BLUD - Utang Belanja Barang Jasa BLUD	2.003.579	Peningkatan Layanan Umum Daerah							2.070.000	2.070.000,00	PT. Merapi Utama Pharma	Belanja Obat
1.02.0.00.0.00.01.0071	RUMAH SAKIT UMUM DAERAH KEMBANGAN	BLUD - Utang Belanja Barang Jasa BLUD	2.003.579	Peningkatan Layanan Umum Daerah							4.528.800	4.528.800,00	PT. Merapi Utama Pharma	Belanja Obat
1.02.0.00.0.00.01.0071	RUMAH SAKIT UMUM DAERAH KEMBANGAN	BLUD - Utang Belanja Barang Jasa BLUD	2.003.579	Peningkatan Layanan Umum Daerah							5.632.495	5.632.495,00	PT. Merapi Utama Pharma	Belanja Obat
1.02.0.00.0.00.01.0071	RUMAH SAKIT UMUM DAERAH KEMBANGAN	BLUD - Utang Belanja Barang Jasa BLUD	2.003.579	Peningkatan Layanan Umum Daerah							9.435.000	9.435.000,00	PT. Merapi Utama Pharma	Belanja Obat
1.02.0.00.0.00.01.0071	RUMAH SAKIT UMUM DAERAH KEMBANGAN	BLUD - Utang Belanja Barang Jasa BLUD	2.003.579	Peningkatan Layanan Umum Daerah							10.682.000	10.682.000,00	PT. Merapi Utama Pharma	Belanja Obat
1.02.0.00.0.00.01.0071	RUMAH SAKIT UMUM DAERAH KEMBANGAN	BLUD - Utang Belanja Barang Jasa BLUD	2.003.579	Peningkatan Layanan Umum Daerah							10.785.565	10.785.565,00	PT. Merapi Utama Pharma	Belanja Alat Kesehatan
1.02.0.00.0.00.01.0071	RUMAH SAKIT UMUM DAERAH KEMBANGAN	BLUD - Utang Belanja Barang Jasa BLUD	2.003.579	Peningkatan Layanan Umum Daerah							12.372.726	12.372.726,00	PT. Merapi Utama Pharma	Belanja Obat
1.02.0.00.0.00.01.0071	RUMAH SAKIT UMUM DAERAH KEMBANGAN	BLUD - Utang Belanja Barang Jasa BLUD	2.003.579	Peningkatan Layanan Umum Daerah							13.734.000	13.734.000,00	PT. Merapi Utama Pharma	Belanja Obat
1.02.0.00.0.00.01.0071	RUMAH SAKIT UMUM DAERAH KEMBANGAN	BLUD - Utang Belanja Barang Jasa BLUD	2.003.579	Peningkatan Layanan Umum Daerah							23.448.750	23.448.750,00	PT. Merapi Utama Pharma	Belanja Obat
1.02.0.00.0.00.01.0071	RUMAH SAKIT UMUM DAERAH KEMBANGAN	BLUD - Utang Belanja Barang Jasa BLUD	2.003.579	Peningkatan Layanan Umum Daerah							25.370.000	25.370.000,00	CV. Gen Lab Karya Utama	Belanja Sampel PCR Mandiri bulan Desember
1.02.0.00.0.00.01.0071	RUMAH SAKIT UMUM DAERAH KEMBANGAN	BLUD - Utang Belanja Barang Jasa BLUD	2.003.579	Peningkatan Layanan Umum Daerah							23.040.000	23.040.000,00	PMI	Belanja Pengolahan Darah bulan Desember PMI
1.02.0.00.0.00.01.0071	RUMAH SAKIT UMUM DAERAH KEMBANGAN	BLUD - Utang Belanja Barang Jasa BLUD	2.003.579	Peningkatan Layanan Umum Daerah							1.259.850	1.259.850,00	PT TELKOM INDONESIA TBK	Belanja Jasa Internet bulan Desember
1.02.0.00.0.00.01.0071	RUMAH SAKIT UMUM DAERAH KEMBANGAN	BLUD - Utang Belanja Barang Jasa BLUD	2.003.579	Peningkatan Layanan Umum Daerah							302.685	302.685,00	PT TELKOM INDONESIA TBK	Belanja Jasa Telekomunikasi bulan Desember
1.02.0.00.0.00.01.0071	RUMAH SAKIT UMUM DAERAH KEMBANGAN	BLUD - Utang Belanja Barang Jasa BLUD	2.003.579	Peningkatan Layanan Umum Daerah							1.405.595	1.405.595,00	PT PAM LYONNAISE JAYA/ PALYJA	Belanja Rekening Air bulan Desember
1.02.0.00.0.00.01.0072	RUMAH SAKIT UMUM DAERAH KALIDERES	BLUD - Utang Belanja Barang Jasa BLUD	2.016.273	Peningkatan Layanan Umum Daerah							2.220.000	2.220.000,00	CV. Unggul Multi Sarana	Sewa Mesin Fotocopy Desember 2022
1.02.0.00.0.00.01.0072	RUMAH SAKIT UMUM DAERAH KALIDERES	BLUD - Utang Belanja Barang Jasa BLUD	2.016.273	Peningkatan Layanan Umum Daerah							5.494.500	5.494.500,00	PT. Andini Sarana	Maintenance Service Dental Unit ADec 200
1.02.0.00.0.00.01.0072	RUMAH SAKIT UMUM DAERAH KALIDERES	BLUD - Utang Belanja Barang Jasa BLUD	2.016.273	Peningkatan Layanan Umum Daerah							11.100.000	11.100.000,00	Ir. Bambang Laras Arianto	Konsultan RKK Perbaikan Plafon Barjas
1.02.0.00.0.00.01.0072	RUMAH SAKIT UMUM DAERAH KALIDERES	BLUD - Utang Belanja Barang Jasa BLUD	2.016.273	Peningkatan Layanan Umum Daerah							193.140.210	193.140.210,00	CV. Jeselindo	Logo RSUD
1.02.0.00.0.00.01.0072	RUMAH SAKIT UMUM DAERAH KALIDERES	BLUD - Utang Belanja Barang Jasa BLUD	2.016.273	Peningkatan Layanan Umum Daerah							999.000	999.000,00	PT. Tiara Kencana	Gabapentin 100
1.02.0.00.0.00.01.0072	RUMAH SAKIT UMUM DAERAH KALIDERES	BLUD - Utang Belanja Barang Jasa BLUD	2.016.273	Peningkatan Layanan Umum Daerah							178.000	178.000,00	PT. Kimia Farma	Furosemid Levo Tab
1.02.0.00.0.00.01.0072	RUMAH SAKIT UMUM DAERAH KALIDERES	BLUD - Utang Belanja Barang Jasa BLUD	2.016.273	Peningkatan Layanan Umum Daerah							4.745.250	4.745.250,00	PT. Els Indonesia	Maintenance Service Mesin Electrolux Mesin Pengering
1.02.0.00.0.00.01.0072	RUMAH SAKIT UMUM DAERAH KALIDERES	BLUD - Utang Belanja Barang Jasa BLUD	2.016.273	Peningkatan Layanan Umum Daerah							305.727	305.727,00	PT. Enseval Putera Megatrading	Entrosol Platinum
1.02.0.00.0.00.01.0072	RUMAH SAKIT UMUM DAERAH KALIDERES	BLUD - Utang Belanja Barang Jasa BLUD	2.016.273	Peningkatan Layanan Umum Daerah							890.269	890.269,00	PT. Kimia Farma	Retaphyl Glibenclamide Retinol
1.02.0.00.0.00.01.0072	RUMAH SAKIT UMUM DAERAH KALIDERES	BLUD - Utang Belanja Barang Jasa BLUD	2.016.273	Peningkatan Layanan Umum Daerah							80.466.620	80.466.620,00	PT. Wacana Indo	Bahan Lab Hematologi
1.02.0.00.0.00.01.0072	RUMAH SAKIT UMUM DAERAH KALIDERES	BLUD - Utang Belanja Barang Jasa BLUD	2.016.273	Peningkatan Layanan Umum Daerah							1.731.600	1.731.600,00	PT. Enseval Putera Megatrading	Susu Kemasan (Entrosol) untuk Extrafooding
1.02.0.00.0.00.01.0072	RUMAH SAKIT UMUM DAERAH KALIDERES	BLUD - Utang Belanja Barang Jasa BLUD	2.016.273	Peningkatan Layanan Umum Daerah							2.898.591	2.898.591,00	PT. Enseval Putera Megatrading	Susu Prenagen (Agustus 2022)
1.02.0.00.0.00.01.0072	RUMAH SAKIT UMUM DAERAH KALIDERES	BLUD - Utang Belanja Barang Jasa BLUD	2.016.273	Peningkatan Layanan Umum Daerah							372.999	372.999,00	PT. Enseval Putera Megatrading	Levo Tab
1.02.0.00.0.00.01.0072	RUMAH SAKIT UMUM DAERAH KALIDERES	BLUD - Utang Belanja Barang Jasa BLUD	2.016.273	Peningkatan Layanan Umum Daerah							79.920.000	79.920.000,00	CV. Hijoalest Synergy	Perbaikan IPAL
1.02.0.00.0.00.01.0072	RUMAH SAKIT UMUM DAERAH KALIDERES	BLUD - Utang Belanja Barang Jasa BLUD	2.016.273	Peningkatan Layanan Umum Daerah							74.646.568	74.646.568,00	PT. Wacana Indo	Bahan Lab (Hematologi Diluent Control Lyse)
1.02.0.00.0.00.01.0072	RUMAH SAKIT UMUM DAERAH KALIDERES	BLUD - Utang Belanja Barang Jasa BLUD	2.016.273	Peningkatan Layanan Umum Daerah							7.361.856	7.361.856,00	PT. Enseval Putera Megatrading	Glimepind Ofloksasin Myco-Z

KODE SKPD	NAMA SKPD	JENIS UTANG BELANJA	KODE RSK	NAMA RSK	TOTAL UTANG AUDITED 2021	MUTASI/KOREKSI TAMBAH UTANG AUDITED 2021	MUTASI/KOREKSI KURANG UTANG AUDITED 2021	SALDO 2021 SETELAH KOREKSI	PEMBAYARAN UTANG 2021 S/D 31 DES 2022	SALDO UTANG 2021 PER 31 DES 2022	PENAMBAHAN UTANG DARI KEGIATAN 2022	SALDO UTANG PER 31 DES 2022	NAMA PIHAK KETIGA	KETERANGAN BARANG/JASA YANG DIPEROLEH
1	2	3	4	5	6	7	8	9 = 6 + 7 - 8	10	11 = 9 - 10	12	13 = 11+12	14	15
1.02.0.00.0.00.01.0072	RUMAH SAKIT UMUM DAERAH KALIDERES	BLUD - Utang Belanja Barang Jasa BLUD	2.016.273	Peningkatan Layanan Umum Daerah							228.000	228.000,00	PT. Rajawali Nusindo	Vit. B Kompleks
1.02.0.00.0.00.01.0072	RUMAH SAKIT UMUM DAERAH KALIDERES	BLUD - Utang Belanja Barang Jasa BLUD	2.016.273	Peningkatan Layanan Umum Daerah							2.721.100	2.721.100,00	PT. Rajawali Nusindo	Ondansentron Sinvastatin
1.02.0.00.0.00.01.0072	RUMAH SAKIT UMUM DAERAH KALIDERES	BLUD - Utang Belanja Barang Jasa BLUD	2.016.273	Peningkatan Layanan Umum Daerah							276.500	276.500,00	PT. Segara	Pewarna Glemsa
1.02.0.00.0.00.01.0072	RUMAH SAKIT UMUM DAERAH KALIDERES	BLUD - Utang Belanja Barang Jasa BLUD	2.016.273	Peningkatan Layanan Umum Daerah							750.000	750.000,00	PT. Segara	Pewarna Wright
1.02.0.00.0.00.01.0072	RUMAH SAKIT UMUM DAERAH KALIDERES	BLUD - Utang Belanja Barang Jasa BLUD	2.016.273	Peningkatan Layanan Umum Daerah							10.928.061	10.928.061,00	CV. Global Teknomedika	Chemical Laundry
1.02.0.00.0.00.01.0072	RUMAH SAKIT UMUM DAERAH KALIDERES	BLUD - Utang Belanja Barang Jasa BLUD	2.016.273	Peningkatan Layanan Umum Daerah							21.283.522	21.283.522,00	PT. Central Filter Gunatama	Gorden R. Rawat Inap dan Fisioterapi
1.02.0.00.0.00.01.0072	RUMAH SAKIT UMUM DAERAH KALIDERES	BLUD - Utang Belanja Barang Jasa BLUD	2.016.273	Peningkatan Layanan Umum Daerah							1.562.071	1.562.071,00	PT. Enseval Putera Megatrading	Susu Medis (Nefrisol Peptisol Lactogen)
1.02.0.00.0.00.01.0072	RUMAH SAKIT UMUM DAERAH KALIDERES	BLUD - Utang Belanja Barang Jasa BLUD	2.016.273	Peningkatan Layanan Umum Daerah							9.988.890	9.988.890,00	CV. Trijaya Solution	Maintenance Web Server
1.02.0.00.0.00.01.0072	RUMAH SAKIT UMUM DAERAH KALIDERES	BLUD - Utang Belanja Barang Jasa BLUD	2.016.273	Peningkatan Layanan Umum Daerah							10.856.700	10.856.700,00	PT. Rajawali Nusindo	Obat (Alluporinol Cefad dll)
1.02.0.00.0.00.01.0072	RUMAH SAKIT UMUM DAERAH KALIDERES	BLUD - Utang Belanja Barang Jasa BLUD	2.016.273	Peningkatan Layanan Umum Daerah							2.022.165	2.022.165,00	PT. Enseval Putera Megatrading	Obat (Pamol Supp)
1.02.0.00.0.00.01.0072	RUMAH SAKIT UMUM DAERAH KALIDERES	BLUD - Utang Belanja Barang Jasa BLUD	2.016.273	Peningkatan Layanan Umum Daerah							6.561.000	6.561.000,00	PT. Enseval Putera Megatrading	Obat (Amino Bioplacenton Meropenem Metformin)
1.02.0.00.0.00.01.0072	RUMAH SAKIT UMUM DAERAH KALIDERES	BLUD - Utang Belanja Barang Jasa BLUD	2.016.273	Peningkatan Layanan Umum Daerah							590.999	590.999,00	PT. Anugrah Argon Medica	Obat (Dopamet)
1.02.0.00.0.00.01.0072	RUMAH SAKIT UMUM DAERAH KALIDERES	BLUD - Utang Belanja Barang Jasa BLUD	2.016.273	Peningkatan Layanan Umum Daerah							513.000	513.000,00	PT. Rajawali Nusindo	Obat (Vit. B Complex)
1.02.0.00.0.00.01.0072	RUMAH SAKIT UMUM DAERAH KALIDERES	BLUD - Utang Belanja Barang Jasa BLUD	2.016.273	Peningkatan Layanan Umum Daerah							191.000	191.000,00	PT. Rajawali Nusindo	Obat (Ibuprofen)
1.02.0.00.0.00.01.0072	RUMAH SAKIT UMUM DAERAH KALIDERES	BLUD - Utang Belanja Barang Jasa BLUD	2.016.273	Peningkatan Layanan Umum Daerah							5.576.236	5.576.236,00	PT. Anugerah Pharmindo Lestari	Obat (KSR)
1.02.0.00.0.00.01.0072	RUMAH SAKIT UMUM DAERAH KALIDERES	BLUD - Utang Belanja Barang Jasa BLUD	2.016.273	Peningkatan Layanan Umum Daerah							7.184.719	7.184.719,00	PT. Anugerah Pharmindo Lestari	Obat (Lantus)
1.02.0.00.0.00.01.0072	RUMAH SAKIT UMUM DAERAH KALIDERES	BLUD - Utang Belanja Barang Jasa BLUD	2.016.273	Peningkatan Layanan Umum Daerah							323.519	323.519,00	PT. Enseval Putera Megatrading	Obat (Manitol)
1.02.0.00.0.00.01.0072	RUMAH SAKIT UMUM DAERAH KALIDERES	BLUD - Utang Belanja Barang Jasa BLUD	2.016.273	Peningkatan Layanan Umum Daerah							9.046.500	9.046.500,00	PT. Anugerah Pharmindo Lestari	BMHP Alkes (Handrub Suction Connecting Tube)
1.02.0.00.0.00.01.0072	RUMAH SAKIT UMUM DAERAH KALIDERES	BLUD - Utang Belanja Barang Jasa BLUD	2.016.273	Peningkatan Layanan Umum Daerah							176.591	176.591,00	PT. Indofarma Global Mandiri	Obat (Amitriptilen)
1.02.0.00.0.00.01.0072	RUMAH SAKIT UMUM DAERAH KALIDERES	BLUD - Utang Belanja Barang Jasa BLUD	2.016.273	Peningkatan Layanan Umum Daerah							2.794.000	2.794.000,00	PT. Rajawali Nusindo	BMHP Alkes (Elastis Bandage)
1.02.0.00.0.00.01.0072	RUMAH SAKIT UMUM DAERAH KALIDERES	BLUD - Utang Belanja Barang Jasa BLUD	2.016.273	Peningkatan Layanan Umum Daerah							1.992.000	1.992.000,00	PT. Dwiasri Graha	BMHP Alkes (ETT)
1.02.0.00.0.00.01.0072	RUMAH SAKIT UMUM DAERAH KALIDERES	BLUD - Utang Belanja Barang Jasa BLUD	2.016.273	Peningkatan Layanan Umum Daerah							1.443.000	1.443.000,00	PT. Fixer Lintas Indonesia	Kran Air
1.02.0.00.0.00.01.0072	RUMAH SAKIT UMUM DAERAH KALIDERES	BLUD - Utang Belanja Barang Jasa BLUD	2.016.273	Peningkatan Layanan Umum Daerah							689.949	689.949,00	PT. Kimia Farma	Gentamisin Salep kulit
1.02.0.00.0.00.01.0072	RUMAH SAKIT UMUM DAERAH KALIDERES	BLUD - Utang Belanja Barang Jasa BLUD	2.016.273	Peningkatan Layanan Umum Daerah							804.750	804.750,00	PT. Fixer Lintas Indonesia	Rumah Kunci dan Lampu UV
1.02.0.00.0.00.01.0072	RUMAH SAKIT UMUM DAERAH KALIDERES	BLUD - Utang Belanja Barang Jasa BLUD	2.016.273	Peningkatan Layanan Umum Daerah							3.820.000	3.820.000,00	Anugerah Jaya Mandiri	Sticker
1.02.0.00.0.00.01.0072	RUMAH SAKIT UMUM DAERAH KALIDERES	BLUD - Utang Belanja Barang Jasa BLUD	2.016.273	Peningkatan Layanan Umum Daerah							699.300	699.300,00	PT. Enseval Putera Megatrading	Obat (Vit. K Inj)
1.02.0.00.0.00.01.0072	RUMAH SAKIT UMUM DAERAH KALIDERES	BLUD - Utang Belanja Barang Jasa BLUD	2.016.273	Peningkatan Layanan Umum Daerah							1.076.700	1.076.700,00	PT. Fixer Lintas Indonesia	Timbangan Barang Digital (Daijin DJ-611B Kapasitas 100kg)
1.02.0.00.0.00.01.0072	RUMAH SAKIT UMUM DAERAH KALIDERES	BLUD - Utang Belanja Barang Jasa BLUD	2.016.273	Peningkatan Layanan Umum Daerah							3.890.239	3.890.239,00	PT. Anugrah Argon Medica	Susu Medis (Pediasure)
1.02.0.00.0.00.01.0072	RUMAH SAKIT UMUM DAERAH KALIDERES	BLUD - Utang Belanja Barang Jasa BLUD	2.016.273	Peningkatan Layanan Umum Daerah							12.543.000	12.543.000,00	PT. Langen Perdana	AGD Sensor Card
1.02.0.00.0.00.01.0072	RUMAH SAKIT UMUM DAERAH KALIDERES	BLUD - Utang Belanja Barang Jasa BLUD	2.016.273	Peningkatan Layanan Umum Daerah							1.050.000	1.050.000,00	Alfiah Mart	Telur Ayam untuk Pasien
1.02.0.00.0.00.01.0072	RUMAH SAKIT UMUM DAERAH KALIDERES	BLUD - Utang Belanja Barang Jasa BLUD	2.016.273	Peningkatan Layanan Umum Daerah							7.727.931	7.727.931,00	CV. Makmur Jaya	Pangan Pasien Kena Pajak
1.02.0.00.0.00.01.0072	RUMAH SAKIT UMUM DAERAH KALIDERES	BLUD - Utang Belanja Barang Jasa BLUD	2.016.273	Peningkatan Layanan Umum Daerah							20.313.070	20.313.070,00	CV. Makmur Jaya	Pangan Pasien Tidak Kena Pajak
1.02.0.00.0.00.01.0072	RUMAH SAKIT UMUM DAERAH KALIDERES	BLUD - Utang Belanja Barang Jasa BLUD	2.016.273	Peningkatan Layanan Umum Daerah							5.489.500	5.489.500,00	PD. Trijaya	Air Mineral
1.02.0.00.0.00.01.0072	RUMAH SAKIT UMUM DAERAH KALIDERES	BLUD - Utang Belanja Barang Jasa BLUD	2.016.273	Peningkatan Layanan Umum Daerah							25.378.929	25.378.929,00	PT. Buana Trada	Chemical Laundry
1.02.0.00.0.00.01.0072	RUMAH SAKIT UMUM DAERAH KALIDERES	BLUD - Utang Belanja Barang Jasa BLUD	2.016.273	Peningkatan Layanan Umum Daerah							10.478.400	10.478.400,00	PT. Prima Health Care	Spare Part EKG
1.02.0.00.0.00.01.0072	RUMAH SAKIT UMUM DAERAH KALIDERES	BLUD - Utang Belanja Barang Jasa BLUD	2.016.273	Peningkatan Layanan Umum Daerah							21.367.500	21.367.500,00	PT. Sekarguna Medika	Spare Part Tensimeter
1.02.0.00.0.00.01.0072	RUMAH SAKIT UMUM DAERAH KALIDERES	BLUD - Utang Belanja Barang Jasa BLUD	2.016.273	Peningkatan Layanan Umum Daerah							3.566.028	3.566.028,00	PT. Rajawali Nusindo	Obat (KCI KAEN 3B)
1.02.0.00.0.00.01.0072	RUMAH SAKIT UMUM DAERAH KALIDERES	BLUD - Utang Belanja Barang Jasa BLUD	2.016.273	Peningkatan Layanan Umum Daerah							28.281.357	28.281.357,00	PT. Indo A Medik	Sterimed Tirai PVC Anti Mikroba
1.02.0.00.0.00.01.0072	RUMAH SAKIT UMUM DAERAH KALIDERES	BLUD - Utang Belanja Barang Jasa BLUD	2.016.273	Peningkatan Layanan Umum Daerah							103.083.436	103.083.436,00	PT. Wacana Indo	Bahan Lab
1.02.0.00.0.00.01.0072	RUMAH SAKIT UMUM DAERAH KALIDERES	BLUD - Utang Belanja Barang Jasa BLUD	2.016.273	Peningkatan Layanan Umum Daerah							3.749.410	3.749.410,00	PT. Tri Anugerah Jaya	Alkes Gigi
1.02.0.00.0.00.01.0072	RUMAH SAKIT UMUM DAERAH KALIDERES	BLUD - Utang Belanja Barang Jasa BLUD	2.016.273	Peningkatan Layanan Umum Daerah							4.169.688	4.169.688,00	PT. Rajawali Nusindo	Narkoba + Widal
1.02.0.00.0.00.01.0072	RUMAH SAKIT UMUM DAERAH KALIDERES	BLUD - Utang Belanja Barang Jasa BLUD	2.016.273	Peningkatan Layanan Umum Daerah							3.646.350	3.646.350,00	CV. Harfika Nusantara	Kaca Film Anti Slip
1.02.0.00.0.00.01.0072	RUMAH SAKIT UMUM DAERAH KALIDERES	BLUD - Utang Belanja Barang Jasa BLUD	2.016.273	Peningkatan Layanan Umum Daerah							884.999	884.999,00	PT. Anugrah Argon Medica	Bahan Lab (Needle 22G)
1.02.0.00.0.00.01.0072	RUMAH SAKIT UMUM DAERAH KALIDERES	BLUD - Utang Belanja Barang Jasa BLUD	2.016.273	Peningkatan Layanan Umum Daerah							2.637.360	2.637.360,00	PT. Anugrah Argon Medica	Obat (Rhinofed)
1.02.0.00.0.00.01.0072	RUMAH SAKIT UMUM DAERAH KALIDERES	BLUD - Utang Belanja Barang Jasa BLUD	2.016.273	Peningkatan Layanan Umum Daerah							9.768.000	9.768.000,00	CV. Trijaya Solution	Maintenance Web Server
1.02.0.00.0.00.01.0072	RUMAH SAKIT UMUM DAERAH KALIDERES	BLUD - Utang Belanja Barang Jasa BLUD	2.016.273	Peningkatan Layanan Umum Daerah							8.701.956	8.701.956,00	PT. Millenium Pharmacon Intl	BMHP Alkes (Benang Bedah)
1.02.0.00.0.00.01.0072	RUMAH SAKIT UMUM DAERAH KALIDERES	BLUD - Utang Belanja Barang Jasa BLUD	2.016.273	Peningkatan Layanan Umum Daerah							8.949.708	8.949.708,00	PT. Millenium Pharmacon Intl	BMHP Alkes (Benang Bedah)

KODE SKPD	NAMA SKPD	JENIS UTANG BELANJA	KODE RSK	NAMA RSK	TOTAL UTANG AUDITED 2021	MUTASI/KOREKSI TAMBAH UTANG AUDITED 2021	MUTASI/KOREKSI KURANG UTANG AUDITED 2021	SALDO 2021 SETELAH KOREKSI	PEMBAYARAN UTANG 2021 S/D 31 DES 2022	SALDO UTANG 2021 PER 31 DES 2022	PENAMBAHAN UTANG DARI KEGIATAN 2022	SALDO UTANG PER 31 DES 2022	NAMA PIHAK KETIGA	KETERANGAN BARANG/JASA YANG DIPEROLEH
1	2	3	4	5	6	7	8	9 = 6 + 7 - 8	10	11 = 9 - 10	12	13 = 11+12	14	15
1.02.0.00.0.00.01.0072	RUMAH SAKIT UMUM DAERAH KALIDERES	BLUD - Utang Belanja Barang Jasa BLUD	2.016.273	Peningkatan Layanan Umum Daerah							12.543.000	12.543.000,00	PT. Langen Perdana	Bahan Lab (Cartridge AGD)
1.02.0.00.0.00.01.0072	RUMAH SAKIT UMUM DAERAH KALIDERES	BLUD - Utang Belanja Barang Jasa BLUD	2.016.273	Peningkatan Layanan Umum Daerah							777.000	777.000,00	PT. Endlessafe Sinergi	Pengisian Tabung APAR
1.02.0.00.0.00.01.0072	RUMAH SAKIT UMUM DAERAH KALIDERES	BLUD - Utang Belanja Barang Jasa BLUD	2.016.273	Peningkatan Layanan Umum Daerah							807.700	807.700,00	PT. Rajawali Nusindo	Obat
1.02.0.00.0.00.01.0072	RUMAH SAKIT UMUM DAERAH KALIDERES	BLUD - Utang Belanja Barang Jasa BLUD	2.016.273	Peningkatan Layanan Umum Daerah							850.000	850.000,00	PT. Brataco	Aqua DM
1.02.0.00.0.00.01.0072	RUMAH SAKIT UMUM DAERAH KALIDERES	BLUD - Utang Belanja Barang Jasa BLUD	2.016.273	Peningkatan Layanan Umum Daerah							15.400.140	15.400.140,00	PT. Enseval Putera Megatrading	Cathejell
1.02.0.00.0.00.01.0072	RUMAH SAKIT UMUM DAERAH KALIDERES	BLUD - Utang Belanja Barang Jasa BLUD	2.016.273	Peningkatan Layanan Umum Daerah							1.811.520	1.811.520,00	PT. Enseval Putera Megatrading	Susu Medis Nefrisol
1.02.0.00.0.00.01.0072	RUMAH SAKIT UMUM DAERAH KALIDERES	BLUD - Utang Belanja Barang Jasa BLUD	2.016.273	Peningkatan Layanan Umum Daerah							6.993.000	6.993.000,00	PT. Rajawali Nusindo	BMHP Alkes (Feeding Tube)
1.02.0.00.0.00.01.0072	RUMAH SAKIT UMUM DAERAH KALIDERES	BLUD - Utang Belanja Barang Jasa BLUD	2.016.273	Peningkatan Layanan Umum Daerah							1.098.900	1.098.900,00	PT. Enseval Putera Megatrading	obat
1.02.0.00.0.00.01.0072	RUMAH SAKIT UMUM DAERAH KALIDERES	BLUD - Utang Belanja Barang Jasa BLUD	2.016.273	Peningkatan Layanan Umum Daerah							9.693.000	9.693.000,00	PT. Rajawali Nusindo	Narkoba
1.02.0.00.0.00.01.0072	RUMAH SAKIT UMUM DAERAH KALIDERES	BLUD - Utang Belanja Barang Jasa BLUD	2.016.273	Peningkatan Layanan Umum Daerah							2.650.000	2.650.000,00	PT. Surgika Alkesindo	BMHP Alkes (Biologi Test)
1.02.0.00.0.00.01.0072	RUMAH SAKIT UMUM DAERAH KALIDERES	BLUD - Utang Belanja Barang Jasa BLUD	2.016.273	Peningkatan Layanan Umum Daerah							2.830.500	2.830.500,00	PT. Anugrah Argon Medica	BMHP Alkes (Label Gun)
1.02.0.00.0.00.01.0072	RUMAH SAKIT UMUM DAERAH KALIDERES	BLUD - Utang Belanja Barang Jasa BLUD	2.016.273	Peningkatan Layanan Umum Daerah							1.110.000	1.110.000,00	CV. Harfika Nusantara	Kain Kafan
1.02.0.00.0.00.01.0072	RUMAH SAKIT UMUM DAERAH KALIDERES	BLUD - Utang Belanja Barang Jasa BLUD	2.016.273	Peningkatan Layanan Umum Daerah							1.200.000	1.200.000,00	CV. Makmur Jaya	Buah Germas HKN
1.02.0.00.0.00.01.0072	RUMAH SAKIT UMUM DAERAH KALIDERES	BLUD - Utang Belanja Barang Jasa BLUD	2.016.273	Peningkatan Layanan Umum Daerah							900.000	900.000,00	CV. Makmur Jaya	Buah Germas Survey Akreditasi Desember 2022
1.02.0.00.0.00.01.0072	RUMAH SAKIT UMUM DAERAH KALIDERES	BLUD - Utang Belanja Barang Jasa BLUD	2.016.273	Peningkatan Layanan Umum Daerah							240.000	240.000,00	CV. Harfika Nusantara	Bubble Wrap & Container Box
1.02.0.00.0.00.01.0072	RUMAH SAKIT UMUM DAERAH KALIDERES	BLUD - Utang Belanja Barang Jasa BLUD	2.016.273	Peningkatan Layanan Umum Daerah							900.000	900.000,00	CV. Harfika Nusantara	Gordyn
1.02.0.00.0.00.01.0072	RUMAH SAKIT UMUM DAERAH KALIDERES	BLUD - Utang Belanja Barang Jasa BLUD	2.016.273	Peningkatan Layanan Umum Daerah							200.000	200.000,00	CV. Harfika Nusantara	Oli Motor untuk Blower IPAL
1.02.0.00.0.00.01.0072	RUMAH SAKIT UMUM DAERAH KALIDERES	BLUD - Utang Belanja Barang Jasa BLUD	2.016.273	Peningkatan Layanan Umum Daerah							1.006.500	1.006.500,00	Holland Bakery	Konsumsi Kegiatan FKP Sosialisasi Pelayanan Geriatri 25 Nov 22
1.02.0.00.0.00.01.0072	RUMAH SAKIT UMUM DAERAH KALIDERES	BLUD - Utang Belanja Barang Jasa BLUD	2.016.273	Peningkatan Layanan Umum Daerah							1.890.000	1.890.000,00	PT. Hearing Vision	ABD November 2022
1.02.0.00.0.00.01.0072	RUMAH SAKIT UMUM DAERAH KALIDERES	BLUD - Utang Belanja Barang Jasa BLUD	2.016.273	Peningkatan Layanan Umum Daerah							2.325.000	2.325.000,00	Ryan's Dental	Tekhniker Gigi Oktober
1.02.0.00.0.00.01.0072	RUMAH SAKIT UMUM DAERAH KALIDERES	BLUD - Utang Belanja Barang Jasa BLUD	2.016.273	Peningkatan Layanan Umum Daerah							77.160	77.160,00	Apotek Luar	obat September
1.02.0.00.0.00.01.0072	RUMAH SAKIT UMUM DAERAH KALIDERES	BLUD - Utang Belanja Barang Jasa BLUD	2.016.273	Peningkatan Layanan Umum Daerah							282.000	282.000,00	Apotek Alam Sehat	Obat November
1.02.0.00.0.00.01.0072	RUMAH SAKIT UMUM DAERAH KALIDERES	BLUD - Utang Belanja Barang Jasa BLUD	2.016.273	Peningkatan Layanan Umum Daerah							4.525.900	4.525.900,00	Apotek Alam Sehat	Obat Juli
1.02.0.00.0.00.01.0072	RUMAH SAKIT UMUM DAERAH KALIDERES	BLUD - Utang Belanja Barang Jasa BLUD	2.016.273	Peningkatan Layanan Umum Daerah							1.290.000	1.290.000,00	Apotek Alam Sehat	Obat Oktober
1.02.0.00.0.00.01.0072	RUMAH SAKIT UMUM DAERAH KALIDERES	BLUD - Utang Belanja Barang Jasa BLUD	2.016.273	Peningkatan Layanan Umum Daerah							1.703.500	1.703.500,00	Apotek Alam Sehat	Obat Agustus
1.02.0.00.0.00.01.0072	RUMAH SAKIT UMUM DAERAH KALIDERES	BLUD - Utang Belanja Barang Jasa BLUD	2.016.273	Peningkatan Layanan Umum Daerah							3.140.000	3.140.000,00	Dapur Mom Giar	Konsumsi Kegiatan Survei Akreditasi RS (Daring) 8 Des 22
1.02.0.00.0.00.01.0072	RUMAH SAKIT UMUM DAERAH KALIDERES	BLUD - Utang Belanja Barang Jasa BLUD	2.016.273	Peningkatan Layanan Umum Daerah							7.850.000	7.850.000,00	Kuliner Suka Suka	Konsumsi Kegiatan Survei Akreditasi RS (Daring) 8 Des 22
1.02.0.00.0.00.01.0072	RUMAH SAKIT UMUM DAERAH KALIDERES	BLUD - Utang Belanja Barang Jasa BLUD	2.016.273	Peningkatan Layanan Umum Daerah							50.000.000	50.000.000,00	PT. Ena Ena Indonesia	Jasa Pengembangan Modil Bridging antara ENA HIS dan Teras LIS
1.02.0.00.0.00.01.0072	RUMAH SAKIT UMUM DAERAH KALIDERES	BLUD - Utang Belanja Barang Jasa BLUD	2.016.273	Peningkatan Layanan Umum Daerah							12.998.100	12.998.100,00	PT. Biuteknika Bina Prima	Pengangkutan Limbah B3 November 2022
1.02.0.00.0.00.01.0072	RUMAH SAKIT UMUM DAERAH KALIDERES	BLUD - Utang Belanja Barang Jasa BLUD	2.016.273	Peningkatan Layanan Umum Daerah							18.370.500	18.370.500,00	PT. Gasindo Andalan Sukses	Pengisian Oksigen Desember
1.02.0.00.0.00.01.0072	RUMAH SAKIT UMUM DAERAH KALIDERES	BLUD - Utang Belanja Barang Jasa BLUD	2.016.273	Peningkatan Layanan Umum Daerah							9.491.270	9.491.270,00	TB. Jaya Abadi	Peml. Gedung NOVEMBER
1.02.0.00.0.00.01.0072	RUMAH SAKIT UMUM DAERAH KALIDERES	BLUD - Utang Belanja Barang Jasa BLUD	2.016.273	Peningkatan Layanan Umum Daerah							8.240.458	8.240.458,00	TB. Jaya Abadi	Peml. Gedung Oktober
1.02.0.00.0.00.01.0072	RUMAH SAKIT UMUM DAERAH KALIDERES	BLUD - Utang Belanja Barang Jasa BLUD	2.016.273	Peningkatan Layanan Umum Daerah							2.337.591	2.337.591,00	PT. Tiara Kencana	Obat (Ferro Fumarat Antasida)
1.02.0.00.0.00.01.0072	RUMAH SAKIT UMUM DAERAH KALIDERES	BLUD - Utang Belanja Barang Jasa BLUD	2.016.273	Peningkatan Layanan Umum Daerah							3.711.396	3.711.396,00	PT. Enseval Putera Megatrading	Susu Kemasan (Entrasol) Juni 2022
1.02.0.00.0.00.01.0072	RUMAH SAKIT UMUM DAERAH KALIDERES	BLUD - Utang Belanja Barang Jasa BLUD	2.016.273	Peningkatan Layanan Umum Daerah							1.816.364	1.816.364,00	PT. Anugrah Argon Medica	Onbrez
1.02.0.00.0.00.01.0072	RUMAH SAKIT UMUM DAERAH KALIDERES	BLUD - Utang Belanja Barang Jasa BLUD	2.016.273	Peningkatan Layanan Umum Daerah							128.811	128.811,00	PT. Tiara Kencana	Amoxicillin Sirup Kering 125mg/5ml
1.02.0.00.0.00.01.0072	RUMAH SAKIT UMUM DAERAH KALIDERES	BLUD - Utang Belanja Barang Jasa BLUD	2.016.273	Peningkatan Layanan Umum Daerah							1.118.880	1.118.880,00	PT. Tiara Kencana	Tramadol Kaps
1.02.0.00.0.00.01.0072	RUMAH SAKIT UMUM DAERAH KALIDERES	BLUD - Utang Belanja Barang Jasa BLUD	2.016.273	Peningkatan Layanan Umum Daerah							503.665	503.665,00	PT. Kimia Farma	Obat (Salbutamol 2mg)
1.02.0.00.0.00.01.0072	RUMAH SAKIT UMUM DAERAH KALIDERES	BLUD - Utang Belanja Barang Jasa BLUD	2.016.273	Peningkatan Layanan Umum Daerah							187.199	187.199,00	PT. Tiara Kencana	Tramadol Injeksi
1.02.0.00.0.00.01.0072	RUMAH SAKIT UMUM DAERAH KALIDERES	BLUD - Utang Belanja Barang Jasa BLUD	2.016.273	Peningkatan Layanan Umum Daerah							3.443.031	3.443.031,00	PT. Mensa Binasukses	Urinter Thrombopob Naireit Inj Nosthyra
1.02.0.00.0.00.01.0072	RUMAH SAKIT UMUM DAERAH KALIDERES	BLUD - Utang Belanja Barang Jasa BLUD	2.016.273	Peningkatan Layanan Umum Daerah							432.456	432.456,00	PT. Kimia Farma	Obat (Retaphyl 300mg)
1.02.0.00.0.00.01.0072	RUMAH SAKIT UMUM DAERAH KALIDERES	BLUD - Utang Belanja Barang Jasa BLUD	2.016.273	Peningkatan Layanan Umum Daerah							646.222	646.222,00	PT. Tiara Kencana	Alprazolam Isoflurane
1.02.0.00.0.00.01.0072	RUMAH SAKIT UMUM DAERAH KALIDERES	BLUD - Utang Belanja Barang Jasa BLUD	2.016.273	Peningkatan Layanan Umum Daerah							14.430.000	14.430.000,00	CV. Anugerah Karya Mandiri	Branding RS untuk Mobil Ambulance
1.02.0.00.0.00.01.0072	RUMAH SAKIT UMUM DAERAH KALIDERES	BLUD - Utang Belanja Barang Jasa BLUD	2.016.273	Peningkatan Layanan Umum Daerah							801.975	801.975,00	PT. Bina San Prima	Sagestam Inj
1.02.0.00.0.00.01.0072	RUMAH SAKIT UMUM DAERAH KALIDERES	BLUD - Utang Belanja Barang Jasa BLUD	2.016.273	Peningkatan Layanan Umum Daerah							251.603	251.603,00	PT. Rajawali Nusindo	Obat (Loperamid Betametason Eritromisin Lido Comp dll)
1.02.0.00.0.00.01.0072	RUMAH SAKIT UMUM DAERAH KALIDERES	BLUD - Utang Belanja Barang Jasa BLUD	2.016.273	Peningkatan Layanan Umum Daerah							1.140.080	1.140.080,00	PT. Lawsim	Obat (Attapulgit)
1.02.0.00.0.00.01.0072	RUMAH SAKIT UMUM DAERAH KALIDERES	BLUD - Utang Belanja Barang Jasa BLUD	2.016.273	Peningkatan Layanan Umum Daerah							5.948.879	5.948.879,00	PT. Jhonly	Cetakan
1.02.0.00.0.00.01.0072	RUMAH SAKIT UMUM DAERAH KALIDERES	BLUD - Utang Belanja Barang Jasa BLUD	2.016.273	Peningkatan Layanan Umum Daerah							381.559	381.559,00	PT. Kimia Farma	Obat (Clindamisin Metilprinol Sirup)
1.02.0.00.0.00.01.0072	RUMAH SAKIT UMUM DAERAH KALIDERES	BLUD - Utang Belanja Barang Jasa BLUD	2.016.273	Peningkatan Layanan Umum Daerah							2.399.910	2.399.910,00	PT. Anugrah Argon Medica	Obat (Cefa Ketamin Levo Infus)

KODE SKPD	NAMA SKPD	JENIS UTANG BELANJA	KODE RSK	NAMA RSK	TOTAL UTANG AUDITED 2021	MUTASI/KOREKSI TAMBAH UTANG AUDITED 2021	MUTASI/KOREKSI KURANG UTANG AUDITED 2021	SALDO 2021 SETELAH KOREKSI	PEMBAYARAN UTANG 2021 S/D 31 DES 2022	SALDO UTANG 2021 PER 31 DES 2022	PENAMBAHAN UTANG DARI KEGIATAN 2022	SALDO UTANG PER 31 DES 2022	NAMA PIHAK KETIGA	KETERANGAN BARANG/JASA YANG DIPEROLEH
1	2	3	4	5	6	7	8	9 = 6 + 7 - 8	10	11 = 9 - 10	12	13 = 11 + 12	14	15
1.02.0.00.0.00.01.0072	RUMAH SAKIT UMUM DAERAH KALIDERES	BLUD - Utang Belanja Barang Jasa BLUD	2.016.273	Peningkatan Layanan Umum Daerah							3.155.579	3.155.579,00	PT. Anugrah Argon Medica	Obat (Cefixime Sirup Fenofibrat Gabapentin Sucralfat Susp)
1.02.0.00.0.00.01.0072	RUMAH SAKIT UMUM DAERAH KALIDERES	BLUD - Utang Belanja Barang Jasa BLUD	2.016.273	Peningkatan Layanan Umum Daerah							1.226.550	1.226.550,00	PT. Anugrah Argon Medica	Obat (NTG Inj)
1.02.0.00.0.00.01.0072	RUMAH SAKIT UMUM DAERAH KALIDERES	BLUD - Utang Belanja Barang Jasa BLUD	2.016.273	Peningkatan Layanan Umum Daerah							190.709	190.709,00	PT. Tiara Kencana	Obat (Triheksipenidil)
1.02.0.00.0.00.01.0072	RUMAH SAKIT UMUM DAERAH KALIDERES	BLUD - Utang Belanja Barang Jasa BLUD	2.016.273	Peningkatan Layanan Umum Daerah							2.001.000	2.001.000,00	PT. Enseval Putera Megatrading	Obat (Bactesyn)
1.02.0.00.0.00.01.0072	RUMAH SAKIT UMUM DAERAH KALIDERES	BLUD - Utang Belanja Barang Jasa BLUD	2.016.273	Peningkatan Layanan Umum Daerah							1.291.710	1.291.710,00	PT. Penta Valent	Obat (Erlamycetin SM)
1.02.0.00.0.00.01.0072	RUMAH SAKIT UMUM DAERAH KALIDERES	BLUD - Utang Belanja Barang Jasa BLUD	2.016.273	Peningkatan Layanan Umum Daerah							8.686.956	8.686.956,00	PT. Ardia Perdana Indonesia	BMHP Alkes Gigi
1.02.0.00.0.00.01.0072	RUMAH SAKIT UMUM DAERAH KALIDERES	BLUD - Utang Belanja Barang Jasa BLUD	2.016.273	Peningkatan Layanan Umum Daerah							137.115	137.115,00	PT. Anugrah Argon Medica	Dopamin Inj
1.02.0.00.0.00.01.0072	RUMAH SAKIT UMUM DAERAH KALIDERES	BLUD - Utang Belanja Barang Jasa BLUD	2.016.273	Peningkatan Layanan Umum Daerah							23.154.985	23.154.985,00	PT. Rajawali Nusindo	Obat (NaCl RL)
1.02.0.00.0.00.01.0072	RUMAH SAKIT UMUM DAERAH KALIDERES	BLUD - Utang Belanja Barang Jasa BLUD	2.016.273	Peningkatan Layanan Umum Daerah							8.790.090	8.790.090,00	PT. Tri Saptas Jaya	Obat (Etambutol Citicolin Ambroxol)
1.02.0.00.0.00.01.0072	RUMAH SAKIT UMUM DAERAH KALIDERES	BLUD - Utang Belanja Barang Jasa BLUD	2.016.273	Peningkatan Layanan Umum Daerah							346.519	346.519,00	PT. Merapi Utama Pharma	Obat (Tramadol Inj Citicolin Inj)
1.02.0.00.0.00.01.0072	RUMAH SAKIT UMUM DAERAH KALIDERES	BLUD - Utang Belanja Barang Jasa BLUD	2.016.273	Peningkatan Layanan Umum Daerah							4.440.000	4.440.000,00	PT. Merapi Utama Pharma	Obat
1.02.0.00.0.00.01.0072	RUMAH SAKIT UMUM DAERAH KALIDERES	BLUD - Utang Belanja Barang Jasa BLUD	2.016.273	Peningkatan Layanan Umum Daerah							1.877.690	1.877.690,00	PT. Rajawali Nusindo	Obat-Obatan
1.02.0.00.0.00.01.0072	RUMAH SAKIT UMUM DAERAH KALIDERES	BLUD - Utang Belanja Barang Jasa BLUD	2.016.273	Peningkatan Layanan Umum Daerah							786.000	786.000,00	Apotek Alam Sehat	Obat Desember
1.02.0.00.0.00.01.0072	RUMAH SAKIT UMUM DAERAH KALIDERES	BLUD - Utang Belanja Barang Jasa BLUD	2.016.273	Peningkatan Layanan Umum Daerah							501.700	501.700,00	Apotek Luar	Obat Desember
1.02.0.00.0.00.01.0072	RUMAH SAKIT UMUM DAERAH KALIDERES	BLUD - Utang Belanja Barang Jasa BLUD	2.016.273	Peningkatan Layanan Umum Daerah							66.600	66.600,00	Telkonsel	Biaya telpon
1.02.0.00.0.00.01.0072	RUMAH SAKIT UMUM DAERAH KALIDERES	BLUD - Utang Belanja Barang Jasa BLUD	2.016.273	Peningkatan Layanan Umum Daerah							15.840.000	15.840.000,00	PMI	PMI bulan November 2022
1.02.0.00.0.00.01.0072	RUMAH SAKIT UMUM DAERAH KALIDERES	BLUD - Utang Belanja Barang Jasa BLUD	2.016.273	Peningkatan Layanan Umum Daerah							4.339.321	4.339.321,00	PT. Tri Anugerah Jaya	Alkes Gigi
1.02.0.00.0.00.01.0072	RUMAH SAKIT UMUM DAERAH KALIDERES	BLUD - Utang Belanja Barang Jasa BLUD	2.016.273	Peningkatan Layanan Umum Daerah							14.479.162	14.479.162,00	PT. Midif Farma	Bahan Lab
1.02.0.00.0.00.01.0072	RUMAH SAKIT UMUM DAERAH KALIDERES	BLUD - Utang Belanja Barang Jasa BLUD	2.016.273	Peningkatan Layanan Umum Daerah							1.467.988.028	1.467.988.028,00	Kemenkes	APD
1.02.0.00.0.00.01.0072	RUMAH SAKIT UMUM DAERAH KALIDERES	BLUD - Utang Belanja Barang Jasa BLUD	2.016.273	Peningkatan Layanan Umum Daerah							5.975.000	5.975.000,00	Rafi Promotion	Sticker safety sign
1.02.0.00.0.00.01.0072	RUMAH SAKIT UMUM DAERAH KALIDERES	BLUD - Utang Belanja Barang Jasa BLUD	2.016.273	Peningkatan Layanan Umum Daerah							500.000	500.000,00	Kuliner Suka Suka	konsumsi kegiatan donor darah
1.02.0.00.0.00.01.0072	RUMAH SAKIT UMUM DAERAH KALIDERES	BLUD - Utang Belanja Barang Jasa BLUD	2.016.273	Peningkatan Layanan Umum Daerah							750.000	750.000,00	Kuliner Suka Suka	konsumsi kegiatan inhouse training
1.02.0.00.0.00.01.0072	RUMAH SAKIT UMUM DAERAH KALIDERES	BLUD - Utang Belanja Barang Jasa BLUD	2.016.273	Peningkatan Layanan Umum Daerah							69.457.700	69.457.700,00	PT Khasanah Alkesindo	Tagihan operasi katarak September 2022
1.02.0.00.0.00.01.0072	RUMAH SAKIT UMUM DAERAH KALIDERES	BLUD - Utang Belanja Barang Jasa BLUD	2.016.273	Peningkatan Layanan Umum Daerah							69.300.400	69.300.400,00	PT Khasanah Alkesindo	Tagihan operasi katarak September 2022
1.02.0.00.0.00.01.0072	RUMAH SAKIT UMUM DAERAH KALIDERES	BLUD - Utang Belanja Barang Jasa BLUD	2.016.273	Peningkatan Layanan Umum Daerah							57.172.700	57.172.700,00	PT Khasanah Alkesindo	Tagihan operasi katarak September 2022
1.02.0.00.0.00.01.0072	RUMAH SAKIT UMUM DAERAH KALIDERES	BLUD - Utang Belanja Barang Jasa BLUD	2.016.273	Peningkatan Layanan Umum Daerah							61.425.000	61.425.000,00	PT Khasanah Alkesindo	Tagihan operasi katarak Oktober 2022
1.02.0.00.0.00.01.0072	RUMAH SAKIT UMUM DAERAH KALIDERES	BLUD - Utang Belanja Barang Jasa BLUD	2.016.273	Peningkatan Layanan Umum Daerah							69.143.100	69.143.100,00	PT Khasanah Alkesindo	Tagihan operasi katarak Oktober 2022
1.02.0.00.0.00.01.0072	RUMAH SAKIT UMUM DAERAH KALIDERES	BLUD - Utang Belanja Barang Jasa BLUD	2.016.273	Peningkatan Layanan Umum Daerah							93.870.400	93.870.400,00	PT Khasanah Alkesindo	Tagihan operasi katarak November 2022
1.02.0.00.0.00.01.0072	RUMAH SAKIT UMUM DAERAH KALIDERES	BLUD - Utang Belanja Barang Jasa BLUD	2.016.273	Peningkatan Layanan Umum Daerah							81.585.400	81.585.400,00	PT Khasanah Alkesindo	Tagihan operasi katarak Desember 2022
1.02.0.00.0.00.01.0072	RUMAH SAKIT UMUM DAERAH KALIDERES	BLUD - Utang Belanja Barang Jasa BLUD	2.016.273	Peningkatan Layanan Umum Daerah							32.760.000	32.760.000,00	PT Khasanah Alkesindo	Tagihan operasi katarak Desember 2022
1.02.0.00.0.00.01.0072	RUMAH SAKIT UMUM DAERAH KALIDERES	BLUD - Utang Belanja Barang Jasa BLUD	2.016.273	Peningkatan Layanan Umum Daerah							57.172.700	57.172.700,00	PT Khasanah Alkesindo	Tagihan operasi katarak Desember 2022
1.02.0.00.0.00.01.0072	RUMAH SAKIT UMUM DAERAH KALIDERES	BLUD - Utang Belanja Barang Jasa BLUD	2.016.273	Peningkatan Layanan Umum Daerah							450.000	450.000,00	Kuliner Suka Suka	Konsumsi kegiatan
1.02.0.00.0.00.01.0072	RUMAH SAKIT UMUM DAERAH KALIDERES	BLUD - Utang Belanja Barang Jasa BLUD	2.016.273	Peningkatan Layanan Umum Daerah							1.500.000	1.500.000,00	Dapur Mom Giar	Konsumsi kegiatan
1.02.0.00.0.00.01.0072	RUMAH SAKIT UMUM DAERAH KALIDERES	BLUD - Utang Belanja Barang Jasa BLUD	2.016.273	Peningkatan Layanan Umum Daerah							1.500.000	1.500.000,00	Kuliner Suka Suka	Konsumsi kegiatan
1.02.0.00.0.00.01.0072	RUMAH SAKIT UMUM DAERAH KALIDERES	BLUD - Utang Belanja Barang Jasa BLUD	2.016.273	Peningkatan Layanan Umum Daerah							1.120.000	1.120.000,00	RM Sinar Surya	Konsumsi kegiatan
1.02.0.00.0.00.01.0072	RUMAH SAKIT UMUM DAERAH KALIDERES	BLUD - Utang Belanja Barang Jasa BLUD	2.016.273	Peningkatan Layanan Umum Daerah							200.000	200.000,00	CV Makmur Jaya	Konsumsi kegiatan
1.02.0.00.0.00.01.0073	RUMAH SAKIT UMUM DAERAH JAGAKARSA	BLUD - Utang Belanja Barang Jasa BLUD	2.020.083	Peningkatan Layanan Umum Daerah							1.140.248	1.140.248,00	PT. Tiara Kencana	Obat
1.02.0.00.0.00.01.0073	RUMAH SAKIT UMUM DAERAH JAGAKARSA	BLUD - Utang Belanja Barang Jasa BLUD	2.020.083	Peningkatan Layanan Umum Daerah							1.539.618	1.539.618,00	CV. Aji Waras	Perbekalan Farmasi
1.02.0.00.0.00.01.0073	RUMAH SAKIT UMUM DAERAH JAGAKARSA	BLUD - Utang Belanja Barang Jasa BLUD	2.020.083	Peningkatan Layanan Umum Daerah							2.409.050	2.409.050,00	PT. Akasha Wira International Tbk	Bahan Pangan
1.02.0.00.0.00.01.0073	RUMAH SAKIT UMUM DAERAH JAGAKARSA	BLUD - Utang Belanja Barang Jasa BLUD	2.020.083	Peningkatan Layanan Umum Daerah							1.350.000	1.350.000,00	PT. Cahaya Lentera Perkasa	Jasa Laboratorium
1.02.0.00.0.00.01.0073	RUMAH SAKIT UMUM DAERAH JAGAKARSA	BLUD - Utang Belanja Barang Jasa BLUD	2.020.083	Peningkatan Layanan Umum Daerah							7.752.240	7.752.240,00	PT. Universal Eco Pacific	Pengangkutan limbah
1.02.0.00.0.00.01.0073	RUMAH SAKIT UMUM DAERAH JAGAKARSA	BLUD - Utang Belanja Barang Jasa BLUD	2.020.083	Peningkatan Layanan Umum Daerah							1.887.000	1.887.000,00	PT. Mandiri Wahana Teknik Pratama	Pemeliharaan Lift
1.02.0.00.0.00.01.0073	RUMAH SAKIT UMUM DAERAH JAGAKARSA	BLUD - Utang Belanja Barang Jasa BLUD	2.020.083	Peningkatan Layanan Umum Daerah							1.276.167	1.276.167,00	PT. Auca Jaya Indonesia	Sewa mesin fotocopi
1.02.0.00.0.00.01.0073	RUMAH SAKIT UMUM DAERAH JAGAKARSA	BLUD - Utang Belanja Barang Jasa BLUD	2.020.083	Peningkatan Layanan Umum Daerah							48.000	48.000,00	Yusy Rahmayanti Arsy	Biaya Reimbursement Pemeriksaan TB BTA Desember 2022
1.02.0.00.0.00.01.0073	RUMAH SAKIT UMUM DAERAH JAGAKARSA	BLUD - Utang Belanja Barang Jasa BLUD	2.020.083	Peningkatan Layanan Umum Daerah							23.554.500	23.554.500,00	dr. Feri Ikhwan Nasution. SpKJ	Biaya Jasa Pembacaan Expertise Hasil MMPI Bulan Desember 2022
1.02.0.00.0.00.01.0073	RUMAH SAKIT UMUM DAERAH JAGAKARSA	BLUD - Utang Belanja Barang Jasa BLUD	2.020.083	Peningkatan Layanan Umum Daerah							6.840.000	6.840.000,00	PMI DKI Jakarta	Biaya Pengolahan Labu Darah Bulan Desember TA 2022
1.02.0.00.0.00.01.0073	RUMAH SAKIT UMUM DAERAH JAGAKARSA	BLUD - Utang Belanja Barang Jasa BLUD	2.020.083	Peningkatan Layanan Umum Daerah							1.864.800	1.864.800,00	PT Telkom Indonesia Persero	Tagihan Internet Pemakaian Desember 2022
1.02.0.00.0.00.01.0074	RUMAH SAKIT UMUM DAERAH TEBET	BLUD - Utang Belanja Barang Jasa BLUD	2.009.114	Peningkatan Layanan Umum Daerah							190.876.308	190.876.308,00	BPJS KESEHATAN	Iuran BPJS Kesehatan

KODE SKPD	NAMA SKPD	JENIS UTANG BELANJA	KODE RSK	NAMA RSK	TOTAL UTANG AUDITED 2021	MUTASI/KOREKSI TAMBAH UTANG AUDITED 2021	MUTASI/KOREKSI KURANG UTANG AUDITED 2021	SALDO 2021 SETELAH KOREKSI	PEMBAYARAN UTANG 2021 S/D 31 DES 2022	SALDO UTANG 2021 PER 31 DES 2022	PENAMBAHAN UTANG DARI KEGIATAN 2022	SALDO UTANG PER 31 DES 2022	NAMA PIHAK KETIGA	KETERANGAN BARANG/JASA YANG DIPEROLEH
1	2	3	4	5	6	7	8	9 = 6 + 7 - 8	10	11 = 9 - 10	12	13 = 11+12	14	15
1.02.0.00.0.00.01.0074	RUMAH SAKIT UMUM DAERAH TEBET	BLUD - Utang Belanja Barang Jasa BLUD	2.009.114	Peningkatan Layanan Umum Daerah							190.148.380	190.148.380,00	BPJS KETENAGAKERJAAN	Iuran BPJS Ketenagakerjaan
1.02.0.00.0.00.01.0074	RUMAH SAKIT UMUM DAERAH TEBET	BLUD - Utang Belanja Barang Jasa BLUD	2.009.114	Peningkatan Layanan Umum Daerah							4.717.500	4.717.500,00	CV Agra Cipta Adhisakti	Pemeliharaan Alat Kantor
1.02.0.00.0.00.01.0074	RUMAH SAKIT UMUM DAERAH TEBET	BLUD - Utang Belanja Barang Jasa BLUD	2.009.114	Peningkatan Layanan Umum Daerah							3.968.250	3.968.250,00	CV Agung Multi Jasa	Alat Tulis Kantor
1.02.0.00.0.00.01.0074	RUMAH SAKIT UMUM DAERAH TEBET	BLUD - Utang Belanja Barang Jasa BLUD	2.009.114	Peningkatan Layanan Umum Daerah							105.898.995	105.898.995,00	CV Kreasindo	Cetakan
1.02.0.00.0.00.01.0074	RUMAH SAKIT UMUM DAERAH TEBET	BLUD - Utang Belanja Barang Jasa BLUD	2.009.114	Peningkatan Layanan Umum Daerah							17.696.175	17.696.175,00	CV Pesona Mitra Jaya	Chemical Laundry
1.02.0.00.0.00.01.0074	RUMAH SAKIT UMUM DAERAH TEBET	BLUD - Utang Belanja Barang Jasa BLUD	2.009.114	Peningkatan Layanan Umum Daerah							32.084.517	32.084.517,00	CV RESYA ABADI	Alat Rumah Tangga
1.02.0.00.0.00.01.0074	RUMAH SAKIT UMUM DAERAH TEBET	BLUD - Utang Belanja Barang Jasa BLUD	2.009.114	Peningkatan Layanan Umum Daerah							68.748.960	68.748.960,00	CV Yusuf Bersaudara	Alat Tulis Kantor
1.02.0.00.0.00.01.0074	RUMAH SAKIT UMUM DAERAH TEBET	BLUD - Utang Belanja Barang Jasa BLUD	2.009.114	Peningkatan Layanan Umum Daerah							850.000	850.000,00	Pegawai RSUD Tebet	Dukeslap
1.02.0.00.0.00.01.0074	RUMAH SAKIT UMUM DAERAH TEBET	BLUD - Utang Belanja Barang Jasa BLUD	2.009.114	Peningkatan Layanan Umum Daerah							36.930.000	36.930.000,00	PMI	Pengolahan Bank Darah
1.02.0.00.0.00.01.0074	RUMAH SAKIT UMUM DAERAH TEBET	BLUD - Utang Belanja Barang Jasa BLUD	2.009.114	Peningkatan Layanan Umum Daerah							159.531.399	159.531.399,00	PT ANTARMITRA SEMBADA	Obat dan Alkes pakai habis
1.02.0.00.0.00.01.0074	RUMAH SAKIT UMUM DAERAH TEBET	BLUD - Utang Belanja Barang Jasa BLUD	2.009.114	Peningkatan Layanan Umum Daerah							471.127.497	471.127.497,00	PT ANUGERAH PHARMINDO LESTARI	Obat dan Alkes pakai habis
1.02.0.00.0.00.01.0074	RUMAH SAKIT UMUM DAERAH TEBET	BLUD - Utang Belanja Barang Jasa BLUD	2.009.114	Peningkatan Layanan Umum Daerah							82.717.200	82.717.200,00	PT ADYA ARTHA ABADI	Obat
1.02.0.00.0.00.01.0074	RUMAH SAKIT UMUM DAERAH TEBET	BLUD - Utang Belanja Barang Jasa BLUD	2.009.114	Peningkatan Layanan Umum Daerah							47.625.618	47.625.618,00	PT AIRINDO SENTRA MEDIKA	Alkes Pakai Habis
1.02.0.00.0.00.01.0074	RUMAH SAKIT UMUM DAERAH TEBET	BLUD - Utang Belanja Barang Jasa BLUD	2.009.114	Peningkatan Layanan Umum Daerah							65.521.000	65.521.000,00	PT AMSAR PRIMA MANDIRI	Alkes Pakai Habis
1.02.0.00.0.00.01.0074	RUMAH SAKIT UMUM DAERAH TEBET	BLUD - Utang Belanja Barang Jasa BLUD	2.009.114	Peningkatan Layanan Umum Daerah							30.399.966	30.399.966,00	PT ANARA TRISAKTI MEDIKA	Alkes Pakai Habis
1.02.0.00.0.00.01.0074	RUMAH SAKIT UMUM DAERAH TEBET	BLUD - Utang Belanja Barang Jasa BLUD	2.009.114	Peningkatan Layanan Umum Daerah							51.999.504	51.999.504,00	PT ANDINI SARANA	Pemeliharaan Alkes
1.02.0.00.0.00.01.0074	RUMAH SAKIT UMUM DAERAH TEBET	BLUD - Utang Belanja Barang Jasa BLUD	2.009.114	Peningkatan Layanan Umum Daerah							713.494.595	713.494.595,00	PT ANUGRAH ARGON MEDICA	Obat dan Alkes pakai habis
1.02.0.00.0.00.01.0074	RUMAH SAKIT UMUM DAERAH TEBET	BLUD - Utang Belanja Barang Jasa BLUD	2.009.114	Peningkatan Layanan Umum Daerah							58.316.000	58.316.000,00	PT AQUAVEUE VISION INTERNATIONAL	Bahan Linen
1.02.0.00.0.00.01.0074	RUMAH SAKIT UMUM DAERAH TEBET	BLUD - Utang Belanja Barang Jasa BLUD	2.009.114	Peningkatan Layanan Umum Daerah							272.913	272.913,00	PT ARDIA PERDANA INDONESIA	Alkes Pakai Habis
1.02.0.00.0.00.01.0074	RUMAH SAKIT UMUM DAERAH TEBET	BLUD - Utang Belanja Barang Jasa BLUD	2.009.114	Peningkatan Layanan Umum Daerah							3.996.000	3.996.000,00	PT ARKSTARINDO ARTHA MAKMUR	Alkes Pakai Habis
1.02.0.00.0.00.01.0074	RUMAH SAKIT UMUM DAERAH TEBET	BLUD - Utang Belanja Barang Jasa BLUD	2.009.114	Peningkatan Layanan Umum Daerah							282.000	282.000,00	PT ARSITEK KARYA MANDIRI	Alkes Pakai Habis
1.02.0.00.0.00.01.0074	RUMAH SAKIT UMUM DAERAH TEBET	BLUD - Utang Belanja Barang Jasa BLUD	2.009.114	Peningkatan Layanan Umum Daerah							5.265.000	5.265.000,00	PT Asuransi Umum Bumiputeramuda 1967	Asuransi Gugat Profesi
1.02.0.00.0.00.01.0074	RUMAH SAKIT UMUM DAERAH TEBET	BLUD - Utang Belanja Barang Jasa BLUD	2.009.114	Peningkatan Layanan Umum Daerah							9.009.000	9.009.000,00	PT BELPIN BLESSIN INDONESIA	Alat Tulis Kantor
1.02.0.00.0.00.01.0074	RUMAH SAKIT UMUM DAERAH TEBET	BLUD - Utang Belanja Barang Jasa BLUD	2.009.114	Peningkatan Layanan Umum Daerah							86.961.656	86.961.656,00	PT Bina San Prima	Obat
1.02.0.00.0.00.01.0074	RUMAH SAKIT UMUM DAERAH TEBET	BLUD - Utang Belanja Barang Jasa BLUD	2.009.114	Peningkatan Layanan Umum Daerah							899.100	899.100,00	PT BIOGEN SCIENTIFIC	Alkes Pakai Habis
1.02.0.00.0.00.01.0074	RUMAH SAKIT UMUM DAERAH TEBET	BLUD - Utang Belanja Barang Jasa BLUD	2.009.114	Peningkatan Layanan Umum Daerah							1.412.720	1.412.720,00	PT Brataco	Obat
1.02.0.00.0.00.01.0074	RUMAH SAKIT UMUM DAERAH TEBET	BLUD - Utang Belanja Barang Jasa BLUD	2.009.114	Peningkatan Layanan Umum Daerah							8.999.999	8.999.999,00	PT BUANA INTIPRIMA USAHA	Alkes Pakai Habis
1.02.0.00.0.00.01.0074	RUMAH SAKIT UMUM DAERAH TEBET	BLUD - Utang Belanja Barang Jasa BLUD	2.009.114	Peningkatan Layanan Umum Daerah							44.899.100	44.899.100,00	PT CAHAYA DORO BERKAH	Bahan Makanan Basah
1.02.0.00.0.00.01.0074	RUMAH SAKIT UMUM DAERAH TEBET	BLUD - Utang Belanja Barang Jasa BLUD	2.009.114	Peningkatan Layanan Umum Daerah							25.974.000	25.974.000,00	PT Citas Otis Elevator	Pemeliharaan Lift
1.02.0.00.0.00.01.0074	RUMAH SAKIT UMUM DAERAH TEBET	BLUD - Utang Belanja Barang Jasa BLUD	2.009.114	Peningkatan Layanan Umum Daerah							4.183.900	4.183.900,00	PT CITRA VITA BUANA	Alkes Pakai Habis
1.02.0.00.0.00.01.0074	RUMAH SAKIT UMUM DAERAH TEBET	BLUD - Utang Belanja Barang Jasa BLUD	2.009.114	Peningkatan Layanan Umum Daerah							3.969.800	3.969.800,00	PT COBRA DENTAL	Obat dan Alkes pakai habis
1.02.0.00.0.00.01.0074	RUMAH SAKIT UMUM DAERAH TEBET	BLUD - Utang Belanja Barang Jasa BLUD	2.009.114	Peningkatan Layanan Umum Daerah							1.144.000	1.144.000,00	PT CURUG LESTARI MAJU	Alkes Pakai Habis
1.02.0.00.0.00.01.0074	RUMAH SAKIT UMUM DAERAH TEBET	BLUD - Utang Belanja Barang Jasa BLUD	2.009.114	Peningkatan Layanan Umum Daerah							14.000.000	14.000.000,00	PT DEMKA SAKTI	Alkes Pakai Habis
1.02.0.00.0.00.01.0074	RUMAH SAKIT UMUM DAERAH TEBET	BLUD - Utang Belanja Barang Jasa BLUD	2.009.114	Peningkatan Layanan Umum Daerah							2.088.000	2.088.000,00	PT DITA MITRA MEDIKA	Kalibrasi Alkes
1.02.0.00.0.00.01.0074	RUMAH SAKIT UMUM DAERAH TEBET	BLUD - Utang Belanja Barang Jasa BLUD	2.009.114	Peningkatan Layanan Umum Daerah							13.945.996	13.945.996,00	PT DOCARE LARAS INDONESIA	Alkes Pakai Habis
1.02.0.00.0.00.01.0074	RUMAH SAKIT UMUM DAERAH TEBET	BLUD - Utang Belanja Barang Jasa BLUD	2.009.114	Peningkatan Layanan Umum Daerah							18.884.986	18.884.986,00	PT DOS NI ROHA	Obat dan Alkes pakai habis
1.02.0.00.0.00.01.0074	RUMAH SAKIT UMUM DAERAH TEBET	BLUD - Utang Belanja Barang Jasa BLUD	2.009.114	Peningkatan Layanan Umum Daerah							658.785	658.785,00	PT Duta Afiat	Alkes Pakai Habis
1.02.0.00.0.00.01.0074	RUMAH SAKIT UMUM DAERAH TEBET	BLUD - Utang Belanja Barang Jasa BLUD	2.009.114	Peningkatan Layanan Umum Daerah							21.078.401	21.078.401,00	PT DUTA MEDIKA PRATAMA	Jasa Laundry
1.02.0.00.0.00.01.0074	RUMAH SAKIT UMUM DAERAH TEBET	BLUD - Utang Belanja Barang Jasa BLUD	2.009.114	Peningkatan Layanan Umum Daerah							1.426.000	1.426.000,00	PT DWI ASRI GRAHA	Alkes Pakai Habis
1.02.0.00.0.00.01.0074	RUMAH SAKIT UMUM DAERAH TEBET	BLUD - Utang Belanja Barang Jasa BLUD	2.009.114	Peningkatan Layanan Umum Daerah							836.000	836.000,00	PT EMIINDO JAYA BERSAMA	Alkes Pakai Habis
1.02.0.00.0.00.01.0074	RUMAH SAKIT UMUM DAERAH TEBET	BLUD - Utang Belanja Barang Jasa BLUD	2.009.114	Peningkatan Layanan Umum Daerah							17.313.200	17.313.200,00	PT ENERGI MEDISTRON	Alkes Pakai Habis

KODE SKPD	NAMA SKPD	JENIS UTANG BELANJA	KODE RSK	NAMA RSK	TOTAL UTANG AUDITED 2021	MUTASI/KOREKSI TAMBAH UTANG AUDITED 2021	MUTASI/KOREKSI KURANG UTANG AUDITED 2021	SALDO 2021 SETELAH KOREKSI	PEMBAYARAN UTANG 2021 S/D 31 DES 2022	SALDO UTANG 2021 PER 31 DES 2022	PENAMBAHAN UTANG DARI KEGIATAN 2022	SALDO UTANG PER 31 DES 2022	NAMA PIHAK KETIGA	KETERANGAN BARANG/JASA YANG DIPEROLEH
1	2	3	4	5	6	7	8	9 = 6 + 7 - 8	10	11 = 9 - 10	12	13 = 11+12	14	15
1.02.0.00.0.00.01.0074	RUMAH SAKIT UMUM DAERAH TEBET	BLUD - Utang Belanja Barang Jasa BLUD	2.009.114	Peningkatan Layanan Umum Daerah							54.542.115	54.542.115,00	PT ENSEVAL PUTERA MEGATRADING	Obat dan Alkes pakai habis
1.02.0.00.0.00.01.0074	RUMAH SAKIT UMUM DAERAH TEBET	BLUD - Utang Belanja Barang Jasa BLUD	2.009.114	Peningkatan Layanan Umum Daerah							7.710.948	7.710.948,00	PT ERA MAJU SEJAHTERA	Bahan Laboratorium
1.02.0.00.0.00.01.0074	RUMAH SAKIT UMUM DAERAH TEBET	BLUD - Utang Belanja Barang Jasa BLUD	2.009.114	Peningkatan Layanan Umum Daerah							2.545.400	2.545.400,00	PT GLOBAL PHARMA INDONESIA	Alkes Pakai Habis
1.02.0.00.0.00.01.0074	RUMAH SAKIT UMUM DAERAH TEBET	BLUD - Utang Belanja Barang Jasa BLUD	2.009.114	Peningkatan Layanan Umum Daerah							3.274.500	3.274.500,00	PT HAKASINDO INTI TEKNOLOGI	Alat Tulis Kantor
1.02.0.00.0.00.01.0074	RUMAH SAKIT UMUM DAERAH TEBET	BLUD - Utang Belanja Barang Jasa BLUD	2.009.114	Peningkatan Layanan Umum Daerah							1.528.470	1.528.470,00	PT HOME CENTER INDONESIA	Alat Rumah Tangga
1.02.0.00.0.00.01.0074	RUMAH SAKIT UMUM DAERAH TEBET	BLUD - Utang Belanja Barang Jasa BLUD	2.009.114	Peningkatan Layanan Umum Daerah							21.201.083	21.201.083,00	PT IDS MEDICAL SYSTEMS INDONESIA	Alkes Pakai Habis
1.02.0.00.0.00.01.0074	RUMAH SAKIT UMUM DAERAH TEBET	BLUD - Utang Belanja Barang Jasa BLUD	2.009.114	Peningkatan Layanan Umum Daerah							26.548.565	26.548.565,00	PT INDOFARMA GLOBAL MEDIKA	Obat dan Alkes pakai habis
1.02.0.00.0.00.01.0074	RUMAH SAKIT UMUM DAERAH TEBET	BLUD - Utang Belanja Barang Jasa BLUD	2.009.114	Peningkatan Layanan Umum Daerah							1.200.000	1.200.000,00	PT INFINITI BICOANA SOLUSINDO	Alkes Pakai Habis
1.02.0.00.0.00.01.0074	RUMAH SAKIT UMUM DAERAH TEBET	BLUD - Utang Belanja Barang Jasa BLUD	2.009.114	Peningkatan Layanan Umum Daerah							23.166.418	23.166.418,00	PT INTI SUMBER HASIL SEMPURNA GLOBAL	Alkes Pakai Habis
1.02.0.00.0.00.01.0074	RUMAH SAKIT UMUM DAERAH TEBET	BLUD - Utang Belanja Barang Jasa BLUD	2.009.114	Peningkatan Layanan Umum Daerah							53.890.500	53.890.500,00	PT KARINDO ALKESTRON	Alkes Pakai Habis
1.02.0.00.0.00.01.0074	RUMAH SAKIT UMUM DAERAH TEBET	BLUD - Utang Belanja Barang Jasa BLUD	2.009.114	Peningkatan Layanan Umum Daerah							4.913.750	4.913.750,00	PT KARYA PUTRA ANDALAN	Alkes Pakai Habis
1.02.0.00.0.00.01.0074	RUMAH SAKIT UMUM DAERAH TEBET	BLUD - Utang Belanja Barang Jasa BLUD	2.009.114	Peningkatan Layanan Umum Daerah							78.468.199	78.468.199,00	PT KIMIA FARMA TRADING & DISTRIBUTION	Obat
1.02.0.00.0.00.01.0074	RUMAH SAKIT UMUM DAERAH TEBET	BLUD - Utang Belanja Barang Jasa BLUD	2.009.114	Peningkatan Layanan Umum Daerah							6.469.197	6.469.197,00	PT LABORA MANDIRI INDO PRATAMA	Alkes Pakai Habis
1.02.0.00.0.00.01.0074	RUMAH SAKIT UMUM DAERAH TEBET	BLUD - Utang Belanja Barang Jasa BLUD	2.009.114	Peningkatan Layanan Umum Daerah							19.446.444	19.446.444,00	PT LAWSIM ZECHA	Obat
1.02.0.00.0.00.01.0074	RUMAH SAKIT UMUM DAERAH TEBET	BLUD - Utang Belanja Barang Jasa BLUD	2.009.114	Peningkatan Layanan Umum Daerah							9.448.320	9.448.320,00	PT MADEQ MANDIRI UTAMA	Alkes Pakai Habis
1.02.0.00.0.00.01.0074	RUMAH SAKIT UMUM DAERAH TEBET	BLUD - Utang Belanja Barang Jasa BLUD	2.009.114	Peningkatan Layanan Umum Daerah							82.424.000	82.424.000,00	PT MADESA SEJAHTERA UTAMA	Alkes Pakai Habis
1.02.0.00.0.00.01.0074	RUMAH SAKIT UMUM DAERAH TEBET	BLUD - Utang Belanja Barang Jasa BLUD	2.009.114	Peningkatan Layanan Umum Daerah							1.678.320	1.678.320,00	PT Mandiri Medika Farma	Obat
1.02.0.00.0.00.01.0074	RUMAH SAKIT UMUM DAERAH TEBET	BLUD - Utang Belanja Barang Jasa BLUD	2.009.114	Peningkatan Layanan Umum Daerah							6.094.000	6.094.000,00	PT MEDCALINDO	Kalibrasi Alkes
1.02.0.00.0.00.01.0074	RUMAH SAKIT UMUM DAERAH TEBET	BLUD - Utang Belanja Barang Jasa BLUD	2.009.114	Peningkatan Layanan Umum Daerah							8.800.000	8.800.000,00	PT MEDISAVE MAKMUR GEMILANG	Alkes Pakai Habis
1.02.0.00.0.00.01.0074	RUMAH SAKIT UMUM DAERAH TEBET	BLUD - Utang Belanja Barang Jasa BLUD	2.009.114	Peningkatan Layanan Umum Daerah							21.547.610	21.547.610,00	PT MEDITECH INDONESIA	Alkes Pakai Habis
1.02.0.00.0.00.01.0074	RUMAH SAKIT UMUM DAERAH TEBET	BLUD - Utang Belanja Barang Jasa BLUD	2.009.114	Peningkatan Layanan Umum Daerah							19.203.000	19.203.000,00	PT Medquest Jaya Global	Kalibrasi Alkes
1.02.0.00.0.00.01.0074	RUMAH SAKIT UMUM DAERAH TEBET	BLUD - Utang Belanja Barang Jasa BLUD	2.009.114	Peningkatan Layanan Umum Daerah							9.720.000	9.720.000,00	PT MEDTRACOS ESANA PRIMA	Alkes Pakai Habis
1.02.0.00.0.00.01.0074	RUMAH SAKIT UMUM DAERAH TEBET	BLUD - Utang Belanja Barang Jasa BLUD	2.009.114	Peningkatan Layanan Umum Daerah							2.203.350	2.203.350,00	PT MEGA PRATAMA MEDICALINDO	Alkes Pakai Habis
1.02.0.00.0.00.01.0074	RUMAH SAKIT UMUM DAERAH TEBET	BLUD - Utang Belanja Barang Jasa BLUD	2.009.114	Peningkatan Layanan Umum Daerah							34.837.894	34.837.894,00	PT MEGA PRIMA LESTARI	Bahan Kebersihan
1.02.0.00.0.00.01.0074	RUMAH SAKIT UMUM DAERAH TEBET	BLUD - Utang Belanja Barang Jasa BLUD	2.009.114	Peningkatan Layanan Umum Daerah							12.930.900	12.930.900,00	PT MEGAH BERSAMA INDONESIA	Alkes Pakai Habis
1.02.0.00.0.00.01.0074	RUMAH SAKIT UMUM DAERAH TEBET	BLUD - Utang Belanja Barang Jasa BLUD	2.009.114	Peningkatan Layanan Umum Daerah							37.211.161	37.211.161,00	PT MEGAH MEDIKA PHARMA	Alkes Pakai Habis
1.02.0.00.0.00.01.0074	RUMAH SAKIT UMUM DAERAH TEBET	BLUD - Utang Belanja Barang Jasa BLUD	2.009.114	Peningkatan Layanan Umum Daerah							9.659.198	9.659.198,00	PT Mensa Binasukses	Alkes Pakai Habis
1.02.0.00.0.00.01.0074	RUMAH SAKIT UMUM DAERAH TEBET	BLUD - Utang Belanja Barang Jasa BLUD	2.009.114	Peningkatan Layanan Umum Daerah							91.440.174	91.440.174,00	PT Merapi Utama Pharma	Obat dan Alkes pakai habis
1.02.0.00.0.00.01.0074	RUMAH SAKIT UMUM DAERAH TEBET	BLUD - Utang Belanja Barang Jasa BLUD	2.009.114	Peningkatan Layanan Umum Daerah							14.496.400	14.496.400,00	PT MIDIF FARMA	Alkes Pakai Habis
1.02.0.00.0.00.01.0074	RUMAH SAKIT UMUM DAERAH TEBET	BLUD - Utang Belanja Barang Jasa BLUD	2.009.114	Peningkatan Layanan Umum Daerah							190.046.288	190.046.288,00	PT Millenium Pharmacon International	Obat dan Alkes pakai habis
1.02.0.00.0.00.01.0074	RUMAH SAKIT UMUM DAERAH TEBET	BLUD - Utang Belanja Barang Jasa BLUD	2.009.114	Peningkatan Layanan Umum Daerah							16.650.000	16.650.000,00	PT Mora Telematika Indonesia	Belanja Internet
1.02.0.00.0.00.01.0074	RUMAH SAKIT UMUM DAERAH TEBET	BLUD - Utang Belanja Barang Jasa BLUD	2.009.114	Peningkatan Layanan Umum Daerah							15.300.000	15.300.000,00	PT MUARA SAKTI UTAMA	Alkes Pakai Habis
1.02.0.00.0.00.01.0074	RUMAH SAKIT UMUM DAERAH TEBET	BLUD - Utang Belanja Barang Jasa BLUD	2.009.114	Peningkatan Layanan Umum Daerah							3.293.663	3.293.663,00	PT MULTI SARANA MEDIKA	Bahan Laboratorium
1.02.0.00.0.00.01.0074	RUMAH SAKIT UMUM DAERAH TEBET	BLUD - Utang Belanja Barang Jasa BLUD	2.009.114	Peningkatan Layanan Umum Daerah							890.000	890.000,00	PT MULTIGUNA CIPTASENTOSA	Alkes Pakai Habis
1.02.0.00.0.00.01.0074	RUMAH SAKIT UMUM DAERAH TEBET	BLUD - Utang Belanja Barang Jasa BLUD	2.009.114	Peningkatan Layanan Umum Daerah							4.028.760	4.028.760,00	PT Mustika Dipa Lestari	Obat dan Alkes pakai habis
1.02.0.00.0.00.01.0074	RUMAH SAKIT UMUM DAERAH TEBET	BLUD - Utang Belanja Barang Jasa BLUD	2.009.114	Peningkatan Layanan Umum Daerah							4.843.640	4.843.640,00	PT NORMA DIAGNOSTIKA INDONESIA	Alkes Pakai Habis
1.02.0.00.0.00.01.0074	RUMAH SAKIT UMUM DAERAH TEBET	BLUD - Utang Belanja Barang Jasa BLUD	2.009.114	Peningkatan Layanan Umum Daerah							59.810.000	59.810.000,00	PT PAKAR BIOMEDIKA INDONESIA	Alkes Pakai Habis

KODE SKPD	NAMA SKPD	JENIS UTANG BELANJA	KODE RSK	NAMA RSK	TOTAL UTANG AUDITED 2021	MUTASI/KOREKSI TAMBAH UTANG AUDITED 2021	MUTASI/KOREKSI KURANG UTANG AUDITED 2021	SALDO 2021 SETELAH KOREKSI	PEMBAYARAN UTANG 2021 S/D 31 DES 2022	SALDO UTANG 2021 PER 31 DES 2022	PENAMBAHAN UTANG DARI KEGIATAN 2022	SALDO UTANG PER 31 DES 2022	NAMA PIHAK KETIGA	KETERANGAN BARANG/JASA YANG DIPEROLEH
1	2	3	4	5	6	7	8	9 = 6 + 7 - 8	10	11 = 9 - 10	12	13 = 11+12	14	15
1.02.0.00.0.00.01.0074	RUMAH SAKIT UMUM DAERAH TEBET	BLUD - Utang Belanja Barang Jasa BLUD	2.009.114	Peningkatan Layanan Umum Daerah							7.082.870	7.082.870,00	PT PAM LYONNAISE JAYA	Belanja Air
1.02.0.00.0.00.01.0074	RUMAH SAKIT UMUM DAERAH TEBET	BLUD - Utang Belanja Barang Jasa BLUD	2.009.114	Peningkatan Layanan Umum Daerah							24.995.535	24.995.535,00	PT PANCARAYA KRISNAMANDIRI	Alkes Pakai Habis
1.02.0.00.0.00.01.0074	RUMAH SAKIT UMUM DAERAH TEBET	BLUD - Utang Belanja Barang Jasa BLUD	2.009.114	Peningkatan Layanan Umum Daerah							224.396.371	224.396.371,00	PT Parit Padang Global	Obat dan Alkes pakai habis
1.02.0.00.0.00.01.0074	RUMAH SAKIT UMUM DAERAH TEBET	BLUD - Utang Belanja Barang Jasa BLUD	2.009.114	Peningkatan Layanan Umum Daerah							24.596.591	24.596.591,00	PT PENDAR ANDHIKA PARAMARTHA	Alkes Pakai Habis
1.02.0.00.0.00.01.0074	RUMAH SAKIT UMUM DAERAH TEBET	BLUD - Utang Belanja Barang Jasa BLUD	2.009.114	Peningkatan Layanan Umum Daerah							43.266.314	43.266.314,00	PT PENTA VALEN	Obat
1.02.0.00.0.00.01.0074	RUMAH SAKIT UMUM DAERAH TEBET	BLUD - Utang Belanja Barang Jasa BLUD	2.009.114	Peningkatan Layanan Umum Daerah							3.763.600	3.763.600,00	PT PERDANA ESTIARA MEDICAL	Alkes Pakai Habis
1.02.0.00.0.00.01.0074	RUMAH SAKIT UMUM DAERAH TEBET	BLUD - Utang Belanja Barang Jasa BLUD	2.009.114	Peningkatan Layanan Umum Daerah							1.956.000	1.956.000,00	PT PERTAMINA RETAIL	Belanja Gas LPG
1.02.0.00.0.00.01.0074	RUMAH SAKIT UMUM DAERAH TEBET	BLUD - Utang Belanja Barang Jasa BLUD	2.009.114	Peningkatan Layanan Umum Daerah							5.154.840	5.154.840,00	PT POLARIS ALKES STARINDO	Alkes Pakai Habis
1.02.0.00.0.00.01.0074	RUMAH SAKIT UMUM DAERAH TEBET	BLUD - Utang Belanja Barang Jasa BLUD	2.009.114	Peningkatan Layanan Umum Daerah							10.513.717	10.513.717,00	PT PRADIPTA CAKRAWALA PASIFIC	Obat
1.02.0.00.0.00.01.0074	RUMAH SAKIT UMUM DAERAH TEBET	BLUD - Utang Belanja Barang Jasa BLUD	2.009.114	Peningkatan Layanan Umum Daerah							27.306.000	27.306.000,00	PT PRIMA NUSA TEKNINDO	Pemeliharaan IPAL
1.02.0.00.0.00.01.0074	RUMAH SAKIT UMUM DAERAH TEBET	BLUD - Utang Belanja Barang Jasa BLUD	2.009.114	Peningkatan Layanan Umum Daerah							1.278.720	1.278.720,00	PT PRIMAJAYA PUTRA MANDIRI	Alkes Pakai Habis
1.02.0.00.0.00.01.0074	RUMAH SAKIT UMUM DAERAH TEBET	BLUD - Utang Belanja Barang Jasa BLUD	2.009.114	Peningkatan Layanan Umum Daerah							27.520.000	27.520.000,00	PT QUICKTEST LABORATORIUM INDONESIA	Pemeriksaan PCR
1.02.0.00.0.00.01.0074	RUMAH SAKIT UMUM DAERAH TEBET	BLUD - Utang Belanja Barang Jasa BLUD	2.009.114	Peningkatan Layanan Umum Daerah							53.007.776	53.007.776,00	PT RAJAWALI NUSINDO	Obat dan Alkes pakai habis
1.02.0.00.0.00.01.0074	RUMAH SAKIT UMUM DAERAH TEBET	BLUD - Utang Belanja Barang Jasa BLUD	2.009.114	Peningkatan Layanan Umum Daerah							7.500.000	7.500.000,00	PT RIDHA PRATAMA INDO	Jasa Pest Control
1.02.0.00.0.00.01.0074	RUMAH SAKIT UMUM DAERAH TEBET	BLUD - Utang Belanja Barang Jasa BLUD	2.009.114	Peningkatan Layanan Umum Daerah							42.124.500	42.124.500,00	PT RIOCA MEDICA	Bahan Laboratorium
1.02.0.00.0.00.01.0074	RUMAH SAKIT UMUM DAERAH TEBET	BLUD - Utang Belanja Barang Jasa BLUD	2.009.114	Peningkatan Layanan Umum Daerah							1.739.000	1.739.000,00	PT SALAK RAYA SEJAHTERA	Alkes Pakai Habis
1.02.0.00.0.00.01.0074	RUMAH SAKIT UMUM DAERAH TEBET	BLUD - Utang Belanja Barang Jasa BLUD	2.009.114	Peningkatan Layanan Umum Daerah							208.111.818	208.111.818,00	PT SALI POLAPA BERSAMA	Bahan Laboratorium
1.02.0.00.0.00.01.0074	RUMAH SAKIT UMUM DAERAH TEBET	BLUD - Utang Belanja Barang Jasa BLUD	2.009.114	Peningkatan Layanan Umum Daerah							7.623.210	7.623.210,00	PT SAPTA SARI TAMA	Obat
1.02.0.00.0.00.01.0074	RUMAH SAKIT UMUM DAERAH TEBET	BLUD - Utang Belanja Barang Jasa BLUD	2.009.114	Peningkatan Layanan Umum Daerah							8.325.000	8.325.000,00	PT SCI (SOLOCCONE INDUSTRY)	Alkes Pakai Habis
1.02.0.00.0.00.01.0074	RUMAH SAKIT UMUM DAERAH TEBET	BLUD - Utang Belanja Barang Jasa BLUD	2.009.114	Peningkatan Layanan Umum Daerah							178.987.500	178.987.500,00	PT SEMANGAT CIPTA BERMANFAAT	Jasa Narasumber
1.02.0.00.0.00.01.0074	RUMAH SAKIT UMUM DAERAH TEBET	BLUD - Utang Belanja Barang Jasa BLUD	2.009.114	Peningkatan Layanan Umum Daerah							3.638.000	3.638.000,00	PT SENTRAL KREASI INOVASI	Alat Tulis Kantor
1.02.0.00.0.00.01.0074	RUMAH SAKIT UMUM DAERAH TEBET	BLUD - Utang Belanja Barang Jasa BLUD	2.009.114	Peningkatan Layanan Umum Daerah							10.687.420	10.687.420,00	PT Sepakat Teknologi Nusantara	Alat Rumah Tangga
1.02.0.00.0.00.01.0074	RUMAH SAKIT UMUM DAERAH TEBET	BLUD - Utang Belanja Barang Jasa BLUD	2.009.114	Peningkatan Layanan Umum Daerah							10.234.200	10.234.200,00	PT SETIAWAN SEDJATI	Alat Tulis Kantor
1.02.0.00.0.00.01.0074	RUMAH SAKIT UMUM DAERAH TEBET	BLUD - Utang Belanja Barang Jasa BLUD	2.009.114	Peningkatan Layanan Umum Daerah							1.792.120	1.792.120,00	PT SINAR PANCA MEDIKA	Alkes Pakai Habis
1.02.0.00.0.00.01.0074	RUMAH SAKIT UMUM DAERAH TEBET	BLUD - Utang Belanja Barang Jasa BLUD	2.009.114	Peningkatan Layanan Umum Daerah							4.612.050	4.612.050,00	PT Sinar Roda Utama	Alkes Pakai Habis
1.02.0.00.0.00.01.0074	RUMAH SAKIT UMUM DAERAH TEBET	BLUD - Utang Belanja Barang Jasa BLUD	2.009.114	Peningkatan Layanan Umum Daerah							21.000.000	21.000.000,00	PT SUMBER RIANG SEJATI	Alkes Pakai Habis
1.02.0.00.0.00.01.0074	RUMAH SAKIT UMUM DAERAH TEBET	BLUD - Utang Belanja Barang Jasa BLUD	2.009.114	Peningkatan Layanan Umum Daerah							4.722.000	4.722.000,00	PT Surgika Alkesindo	Alkes Pakai Habis
1.02.0.00.0.00.01.0074	RUMAH SAKIT UMUM DAERAH TEBET	BLUD - Utang Belanja Barang Jasa BLUD	2.009.114	Peningkatan Layanan Umum Daerah							9.980.189	9.980.189,00	PT SURYA PRIMA PERKASA	Obat
1.02.0.00.0.00.01.0074	RUMAH SAKIT UMUM DAERAH TEBET	BLUD - Utang Belanja Barang Jasa BLUD	2.009.114	Peningkatan Layanan Umum Daerah							2.472.000	2.472.000,00	PT TARAFIS ANUGERAH MEDIKA	Alkes Pakai Habis
1.02.0.00.0.00.01.0074	RUMAH SAKIT UMUM DAERAH TEBET	BLUD - Utang Belanja Barang Jasa BLUD	2.009.114	Peningkatan Layanan Umum Daerah							422.000	422.000,00	PT Tekno Mandiri Abadi	Pemeliharaan Alat Kantor
1.02.0.00.0.00.01.0074	RUMAH SAKIT UMUM DAERAH TEBET	BLUD - Utang Belanja Barang Jasa BLUD	2.009.114	Peningkatan Layanan Umum Daerah							2.165.940	2.165.940,00	PT TEMPO JAKARTA 3	Obat
1.02.0.00.0.00.01.0074	RUMAH SAKIT UMUM DAERAH TEBET	BLUD - Utang Belanja Barang Jasa BLUD	2.009.114	Peningkatan Layanan Umum Daerah							2.901.096	2.901.096,00	PT TERASA SEKAWAN BERSAMA	Bahan Laboratorium
1.02.0.00.0.00.01.0074	RUMAH SAKIT UMUM DAERAH TEBET	BLUD - Utang Belanja Barang Jasa BLUD	2.009.114	Peningkatan Layanan Umum Daerah							90.666.629	90.666.629,00	PT TIARA KENCANA CABANG JAKARTA	Obat
1.02.0.00.0.00.01.0074	RUMAH SAKIT UMUM DAERAH TEBET	BLUD - Utang Belanja Barang Jasa BLUD	2.009.114	Peningkatan Layanan Umum Daerah							9.440.047	9.440.047,00	PT Tirta Investama	Air Mineral Galon
1.02.0.00.0.00.01.0074	RUMAH SAKIT UMUM DAERAH TEBET	BLUD - Utang Belanja Barang Jasa BLUD	2.009.114	Peningkatan Layanan Umum Daerah							54.819.570	54.819.570,00	PT TIRTOBUMI ANEKA INDUSTRI	Gas medis
1.02.0.00.0.00.01.0074	RUMAH SAKIT UMUM DAERAH TEBET	BLUD - Utang Belanja Barang Jasa BLUD	2.009.114	Peningkatan Layanan Umum Daerah							6.581.745	6.581.745,00	PT TISA DIAMANTA KUSUMA	Alat Tulis Kantor
1.02.0.00.0.00.01.0074	RUMAH SAKIT UMUM DAERAH TEBET	BLUD - Utang Belanja Barang Jasa BLUD	2.009.114	Peningkatan Layanan Umum Daerah							4.646.514	4.646.514,00	PT TOTAL MEDIKA PERSADA	Alkes Pakai Habis
1.02.0.00.0.00.01.0074	RUMAH SAKIT UMUM DAERAH TEBET	BLUD - Utang Belanja Barang Jasa BLUD	2.009.114	Peningkatan Layanan Umum Daerah							6.646.147	6.646.147,00	PT Trans Blood Indonesia	Alkes Pakai Habis
1.02.0.00.0.00.01.0074	RUMAH SAKIT UMUM DAERAH TEBET	BLUD - Utang Belanja Barang Jasa BLUD	2.009.114	Peningkatan Layanan Umum Daerah							94.358.186	94.358.186,00	PT TRI SAPTA JAYA	Obat dan Alkes pakai habis
1.02.0.00.0.00.01.0074	RUMAH SAKIT UMUM DAERAH TEBET	BLUD - Utang Belanja Barang Jasa BLUD	2.009.114	Peningkatan Layanan Umum Daerah							152.800.000	152.800.000,00	PT TRIPUTRA AMAN MAKMUR	Alkes Pakai Habis
1.02.0.00.0.00.01.0074	RUMAH SAKIT UMUM DAERAH TEBET	BLUD - Utang Belanja Barang Jasa BLUD	2.009.114	Peningkatan Layanan Umum Daerah							42.405.818	42.405.818,00	PT UNITED DICO - CITAS	Obat

KODE SKPD	NAMA SKPD	JENIS UTANG BELANJA	KODE RSK	NAMA RSK	TOTAL UTANG AUDITED 2021	MUTASI/KOREKSI TAMBAH UTANG AUDITED 2021	MUTASI/KOREKSI KURANG UTANG AUDITED 2021	SALDO 2021 SETELAH KOREKSI	PEMBAYARAN UTANG 2021 S/D 31 DES 2022	SALDO UTANG 2021 PER 31 DES 2022	PENAMBAHAN UTANG DARI KEGIATAN 2022	SALDO UTANG PER 31 DES 2022	NAMA PIHAK KETIGA	KETERANGAN BARANG/JASA YANG DIPEROLEH
1	2	3	4	5	6	7	8	9 = 6 + 7 - 8	10	11 = 9 - 10	12	13 = 11+12	14	15
1.02.0.00.0.00.01.0074	RUMAH SAKIT UMUM DAERAH TEBET	BLUD - Utang Belanja Barang Jasa BLUD	2.009.114	Peningkatan Layanan Umum Daerah							17.490.200	17.490.200,00	PT UNIVERSAL STAR MULTILINK	Alkes Pakai Habis
1.02.0.00.0.00.01.0074	RUMAH SAKIT UMUM DAERAH TEBET	BLUD - Utang Belanja Barang Jasa BLUD	2.009.114	Peningkatan Layanan Umum Daerah							41.727.120	41.727.120,00	PT Wastec International	Jasa pengangkutan limbah medis
1.02.0.00.0.00.01.0074	RUMAH SAKIT UMUM DAERAH TEBET	BLUD - Utang Belanja Barang Jasa BLUD	2.009.114	Peningkatan Layanan Umum Daerah							3.324.450	3.324.450,00	PT WIRAYATAMA PUTERA MANDIRI	Alkes Pakai Habis
1.02.0.00.0.00.01.0074	RUMAH SAKIT UMUM DAERAH TEBET	BLUD - Utang Belanja Barang Jasa BLUD	2.009.114	Peningkatan Layanan Umum Daerah							976.800	976.800,00	SENTRA ASIA GEMILANG	Alkes Pakai Habis
1.02.0.00.0.00.01.0074	RUMAH SAKIT UMUM DAERAH TEBET	BLUD - Utang Belanja Barang Jasa BLUD	2.009.114	Peningkatan Layanan Umum Daerah							44.285.000	44.285.000,00	Pegawai RSUD Tebet	Honor Shift
1.02.0.00.0.00.01.0074	RUMAH SAKIT UMUM DAERAH TEBET	BLUD - Utang Belanja Barang Jasa BLUD	2.009.114	Peningkatan Layanan Umum Daerah							270.000	270.000,00	Toko Delicio Bread	Makan & Minum Rapat
1.02.0.00.0.00.01.0074	RUMAH SAKIT UMUM DAERAH TEBET	BLUD - Utang Belanja Barang Jasa BLUD	2.009.114	Peningkatan Layanan Umum Daerah							608.745.474	608.745.474,00	Pegawai RSUD Tebet	Remunerasi Spesialis Bulan Desember
1.02.0.00.0.00.01.0074	RUMAH SAKIT UMUM DAERAH TEBET	BLUD - Utang Belanja Barang Jasa BLUD	2.009.114	Peningkatan Layanan Umum Daerah							717.273.654	717.273.654	Pegawai RSUD Tebet	Remunerasi Non PNS Bulan Desember
1.02.0.00.0.00.01.0074	RUMAH SAKIT UMUM DAERAH TEBET	BLUD - Utang Belanja Barang Jasa BLUD	2.009.114	Peningkatan Layanan Umum Daerah							45.551.070	45.551.070,00	Koperasi RSUD Pasar Rebo	Bahan Pangan Basah
1.02.0.00.0.00.01.0074	RUMAH SAKIT UMUM DAERAH TEBET	BLUD - Utang Belanja Barang Jasa BLUD	2.010.789	Peningkatan Layanan Umum Daerah							1.000.000	1.000.000,00	Dinas Lingkungan Hidup	Jasa Pengangkutan Sampah
1.02.0.00.0.00.01.0074	RUMAH SAKIT UMUM DAERAH TEBET	BLUD - Utang Belanja Barang Jasa BLUD	2.010.789	Peningkatan Layanan Umum Daerah							1.000.000	1.000.000,00	Dinas Lingkungan Hidup	Jasa Pengangkutan Sampah
1.02.0.00.0.00.01.0074	RUMAH SAKIT UMUM DAERAH TEBET	BLUD - Utang Belanja Barang Jasa BLUD	2.009.114	Peningkatan Layanan Umum Daerah							485.735	485.735		Kurang catat utang remunerasi Non PNS Spesialis bulan Desember
1.02.0.00.0.00.01.0074	RUMAH SAKIT UMUM DAERAH TEBET	BLUD - Utang Belanja Barang Jasa BLUD	2.010.789	Peningkatan Layanan Umum Daerah							20.688.459	20.688.459		Kurang catat utang Honorarium Dewan Pengawas Bulan Okt sd Desember
1.02.0.00.0.00.01.0075	RUMAH SAKIT UMUM DAERAH MAMPANG PRAPATAN	BLUD - Utang Belanja Barang Jasa BLUD	2.036.305	Peningkatan Layanan Umum Daerah							310.800	310.800,00	PT Tri Saptu Jaya	Belanja Obat Farmasi BLUD
1.02.0.00.0.00.01.0075	RUMAH SAKIT UMUM DAERAH MAMPANG PRAPATAN	BLUD - Utang Belanja Barang Jasa BLUD	2.036.305	Peningkatan Layanan Umum Daerah							108.775	108.775,00	PT Ardia Perdana Indonesia	Belanja Bahan Pakai Habis Poli Gigi BLUD
1.02.0.00.0.00.01.0075	RUMAH SAKIT UMUM DAERAH MAMPANG PRAPATAN	BLUD - Utang Belanja Barang Jasa BLUD	2.036.305	Peningkatan Layanan Umum Daerah							286.571	286.571,00	PT Ardia Perdana Indonesia	Belanja Bahan Pakai Habis Poli Gigi BLUD
1.02.0.00.0.00.01.0075	RUMAH SAKIT UMUM DAERAH MAMPANG PRAPATAN	BLUD - Utang Belanja Barang Jasa BLUD	2.036.305	Peningkatan Layanan Umum Daerah							42.681	42.681,00	PT Ardia Perdana Indonesia	Belanja Bahan Pakai Habis Poli Gigi BLUD
1.02.0.00.0.00.01.0075	RUMAH SAKIT UMUM DAERAH MAMPANG PRAPATAN	BLUD - Utang Belanja Barang Jasa BLUD	2.036.305	Peningkatan Layanan Umum Daerah							902.400	902.400,00	PT Enseval Putera Megatrading	Belanja Obat Farmasi BLUD
1.02.0.00.0.00.01.0075	RUMAH SAKIT UMUM DAERAH MAMPANG PRAPATAN	BLUD - Utang Belanja Barang Jasa BLUD	2.036.305	Peningkatan Layanan Umum Daerah							844.200	844.200,00	PT Enseval Putera Megatrading	Belanja Obat Farmasi BLUD
1.02.0.00.0.00.01.0075	RUMAH SAKIT UMUM DAERAH MAMPANG PRAPATAN	BLUD - Utang Belanja Barang Jasa BLUD	2.036.305	Peningkatan Layanan Umum Daerah							3.108.000	3.108.000,00	CV Fitra Sakti Pratama	Belanja Perakasan Kerja BLUD
1.02.0.00.0.00.01.0075	RUMAH SAKIT UMUM DAERAH MAMPANG PRAPATAN	BLUD - Utang Belanja Barang Jasa BLUD	2.036.305	Peningkatan Layanan Umum Daerah							4.884.000	4.884.000,00	CV Fitra Sakti Pratama	Belanja Perakasan Kerja BLUD
1.02.0.00.0.00.01.0075	RUMAH SAKIT UMUM DAERAH MAMPANG PRAPATAN	BLUD - Utang Belanja Barang Jasa BLUD	2.036.305	Peningkatan Layanan Umum Daerah							2.775.000	2.775.000,00	CV Fitra Sakti Pratama	Belanja Perakasan Kerja BLUD
1.02.0.00.0.00.01.0075	RUMAH SAKIT UMUM DAERAH MAMPANG PRAPATAN	BLUD - Utang Belanja Barang Jasa BLUD	2.036.305	Peningkatan Layanan Umum Daerah							1.110.000	1.110.000,00	CV Fitra Sakti Pratama	Belanja Perakasan Kerja BLUD
1.02.0.00.0.00.01.0075	RUMAH SAKIT UMUM DAERAH MAMPANG PRAPATAN	BLUD - Utang Belanja Barang Jasa BLUD	2.036.305	Peningkatan Layanan Umum Daerah							230.880	230.880,00	CV Fitra Sakti Pratama	Belanja Perakasan Kerja BLUD
1.02.0.00.0.00.01.0075	RUMAH SAKIT UMUM DAERAH MAMPANG PRAPATAN	BLUD - Utang Belanja Barang Jasa BLUD	2.036.305	Peningkatan Layanan Umum Daerah							155.400	155.400,00	CV Fitra Sakti Pratama	Belanja Perakasan Kerja BLUD
1.02.0.00.0.00.01.0075	RUMAH SAKIT UMUM DAERAH MAMPANG PRAPATAN	BLUD - Utang Belanja Barang Jasa BLUD	2.036.305	Peningkatan Layanan Umum Daerah							19.028.175	19.028.175,00	CV Agung	Belanja Cetak BLUD
1.02.0.00.0.00.01.0075	RUMAH SAKIT UMUM DAERAH MAMPANG PRAPATAN	BLUD - Utang Belanja Barang Jasa BLUD	2.036.305	Peningkatan Layanan Umum Daerah							2.220.000	2.220.000,00	CV Fitra Sakti Pratama	Belanja Alat listrik
1.02.0.00.0.00.01.0075	RUMAH SAKIT UMUM DAERAH MAMPANG PRAPATAN	BLUD - Utang Belanja Barang Jasa BLUD	2.036.305	Peningkatan Layanan Umum Daerah							222.000	222.000,00	CV Fitra Sakti Pratama	Belanja Alat listrik
1.02.0.00.0.00.01.0075	RUMAH SAKIT UMUM DAERAH MAMPANG PRAPATAN	BLUD - Utang Belanja Barang Jasa BLUD	2.036.305	Peningkatan Layanan Umum Daerah							4.662.000	4.662.000,00	CV Fitra Sakti Pratama	Belanja Alat listrik
1.02.0.00.0.00.01.0075	RUMAH SAKIT UMUM DAERAH MAMPANG PRAPATAN	BLUD - Utang Belanja Barang Jasa BLUD	2.036.305	Peningkatan Layanan Umum Daerah							3.063.600	3.063.600,00	CV Fitra Sakti Pratama	Belanja Alat listrik
1.02.0.00.0.00.01.0075	RUMAH SAKIT UMUM DAERAH MAMPANG PRAPATAN	BLUD - Utang Belanja Barang Jasa BLUD	2.036.305	Peningkatan Layanan Umum Daerah							2.886.000	2.886.000,00	CV Fitra Sakti Pratama	Belanja Alat listrik
1.02.0.00.0.00.01.0075	RUMAH SAKIT UMUM DAERAH MAMPANG PRAPATAN	BLUD - Utang Belanja Barang Jasa BLUD	2.036.305	Peningkatan Layanan Umum Daerah							111.000	111.000,00	CV Fitra Sakti Pratama	Belanja Alat listrik
1.02.0.00.0.00.01.0075	RUMAH SAKIT UMUM DAERAH MAMPANG PRAPATAN	BLUD - Utang Belanja Barang Jasa BLUD	2.036.305	Peningkatan Layanan Umum Daerah							2.164.500	2.164.500,00	CV Fitra Sakti Pratama	Belanja Alat listrik
1.02.0.00.0.00.01.0075	RUMAH SAKIT UMUM DAERAH MAMPANG PRAPATAN	BLUD - Utang Belanja Barang Jasa BLUD	2.036.305	Peningkatan Layanan Umum Daerah							88.800	88.800,00	CV Fitra Sakti Pratama	Belanja Alat listrik
1.02.0.00.0.00.01.0075	RUMAH SAKIT UMUM DAERAH MAMPANG PRAPATAN	BLUD - Utang Belanja Barang Jasa BLUD	2.036.305	Peningkatan Layanan Umum Daerah							188.700	188.700,00	CV Fitra Sakti Pratama	Belanja Alat listrik
1.02.0.00.0.00.01.0075	RUMAH SAKIT UMUM DAERAH MAMPANG PRAPATAN	BLUD - Utang Belanja Barang Jasa BLUD	2.036.305	Peningkatan Layanan Umum Daerah							277.500	277.500,00	CV Fitra Sakti Pratama	Belanja Alat listrik
1.02.0.00.0.00.01.0075	RUMAH SAKIT UMUM DAERAH MAMPANG PRAPATAN	BLUD - Utang Belanja Barang Jasa BLUD	2.036.305	Peningkatan Layanan Umum Daerah							399.600	399.600,00	CV Fitra Sakti Pratama	Belanja Alat listrik
1.02.0.00.0.00.01.0075	RUMAH SAKIT UMUM DAERAH MAMPANG PRAPATAN	BLUD - Utang Belanja Barang Jasa BLUD	2.036.305	Peningkatan Layanan Umum Daerah							466.200	466.200,00	CV Fitra Sakti Pratama	Belanja Alat listrik
1.02.0.00.0.00.01.0075	RUMAH SAKIT UMUM DAERAH MAMPANG PRAPATAN	BLUD - Utang Belanja Barang Jasa BLUD	2.036.305	Peningkatan Layanan Umum Daerah							1.665.000	1.665.000,00	CV Fitra Sakti Pratama	Belanja Alat listrik
1.02.0.00.0.00.01.0075	RUMAH SAKIT UMUM DAERAH MAMPANG PRAPATAN	BLUD - Utang Belanja Barang Jasa BLUD	2.036.305	Peningkatan Layanan Umum Daerah							4.329.000	4.329.000,00	CV Fitra Sakti Pratama	Belanja Alat listrik
1.02.0.00.0.00.01.0075	RUMAH SAKIT UMUM DAERAH MAMPANG PRAPATAN	BLUD - Utang Belanja Barang Jasa BLUD	2.036.305	Peningkatan Layanan Umum Daerah							1.054.500	1.054.500,00	CV Fitra Sakti Pratama	Belanja Alat listrik
1.02.0.00.0.00.01.0075	RUMAH SAKIT UMUM DAERAH MAMPANG PRAPATAN	BLUD - Utang Belanja Barang Jasa BLUD	2.036.305	Peningkatan Layanan Umum Daerah							77.700	77.700,00	CV Fitra Sakti Pratama	Belanja Alat listrik
1.02.0.00.0.00.01.0075	RUMAH SAKIT UMUM DAERAH MAMPANG PRAPATAN	BLUD - Utang Belanja Barang Jasa BLUD	2.036.305	Peningkatan Layanan Umum Daerah							232.750	232.750,00	PT Anugrah Argon Medica	Furosemid Inj 40 mg/ml Ampul
1.02.0.00.0.00.01.0075	RUMAH SAKIT UMUM DAERAH MAMPANG PRAPATAN	BLUD - Utang Belanja Barang Jasa BLUD	2.036.305	Peningkatan Layanan Umum Daerah							1.140.000	1.140.000,00	PT Safira Dwi Pharma	Nebulizer Mask Anak
1.02.0.00.0.00.01.0075	RUMAH SAKIT UMUM DAERAH MAMPANG PRAPATAN	BLUD - Utang Belanja Barang Jasa BLUD	2.036.305	Peningkatan Layanan Umum Daerah							1.738.500	1.738.500,00	PT Safira Dwi Pharma	Nebulizer Mask Dewasa
1.02.0.00.0.00.01.0075	RUMAH SAKIT UMUM DAERAH MAMPANG PRAPATAN	BLUD - Utang Belanja Barang Jasa BLUD	2.036.305	Peningkatan Layanan Umum Daerah							2.150.625	2.150.625,00	CV Agung	Belanja Bahan Pakai Habis Farmasi

KODE SKPD	NAMA SKPD	JENIS UTANG BELANJA	KODE RSK	NAMA RSK	TOTAL UTANG AUDITED 2021	MUTASI/KOREKSI TAMBAH UTANG AUDITED 2021	MUTASI/KOREKSI KURANG UTANG AUDITED 2021	SALDO 2021 SETELAH KOREKSI	PEMBAYARAN UTANG 2021 S/D 31 DES 2022	SALDO UTANG 2021 PER 31 DES 2022	PENAMBAHAN UTANG DARI KEGIATAN 2022	SALDO UTANG PER 31 DES 2022	NAMA PIHAK KETIGA	KETERANGAN BARANG/JASA YANG DIPEROLEH
1	2	3	4	5	6	7	8	9 = 6 + 7 - 8	10	11 = 9 - 10	12	13 = 11+12	14	15
1.02.0.00.0.00.01.0075	RUMAH SAKIT UMUM DAERAH MAMPANG PRAPATAN	BLUD - Utang Belanja Barang Jasa BLUD	2.036.305	Peningkatan Layanan Umum Daerah							5.328.000	5.328.000,00	PT Enseval Putera Megatrading Tbk Cab Jkt Selatan	Belanja Obat Farmasi BLUD
1.02.0.00.0.00.01.0075	RUMAH SAKIT UMUM DAERAH MAMPANG PRAPATAN	BLUD - Utang Belanja Barang Jasa BLUD	2.036.305	Peningkatan Layanan Umum Daerah							676.091	676.091,00	PT Indofarma Global Medika Cab. Jkt 1	Belanja Obat Farmasi BLUD
1.02.0.00.0.00.01.0075	RUMAH SAKIT UMUM DAERAH MAMPANG PRAPATAN	BLUD - Utang Belanja Barang Jasa BLUD	2.036.305	Peningkatan Layanan Umum Daerah							190.718	190.718,00	PT Indofarma Global Medika Cab. Jkt 1	Belanja Obat Farmasi BLUD
1.02.0.00.0.00.01.0075	RUMAH SAKIT UMUM DAERAH MAMPANG PRAPATAN	BLUD - Utang Belanja Barang Jasa BLUD	2.036.305	Peningkatan Layanan Umum Daerah							1.723.396	1.723.396,00	PT Atra Widiya Agung	Belanja Instrumen Alat Kesehatan BLUD
1.02.0.00.0.00.01.0075	RUMAH SAKIT UMUM DAERAH MAMPANG PRAPATAN	BLUD - Utang Belanja Barang Jasa BLUD	2.036.305	Peningkatan Layanan Umum Daerah							7.331.464	7.331.464,00	PT Atra Widiya Agung	Belanja Instrumen Alat Kesehatan BLUD
1.02.0.00.0.00.01.0075	RUMAH SAKIT UMUM DAERAH MAMPANG PRAPATAN	BLUD - Utang Belanja Barang Jasa BLUD	2.036.305	Peningkatan Layanan Umum Daerah							496.000	496.000,00	PT Enseval Putera Megatrading Tbk Cab Jkt Pejaten	Belanja Obat Farmasi BLUD
1.02.0.00.0.00.01.0075	RUMAH SAKIT UMUM DAERAH MAMPANG PRAPATAN	BLUD - Utang Belanja Barang Jasa BLUD	2.036.305	Peningkatan Layanan Umum Daerah							430.000	430.000,00	PT Indofarma Global Medika Jakarta	Belanja Obat Farmasi BLUD
1.02.0.00.0.00.01.0075	RUMAH SAKIT UMUM DAERAH MAMPANG PRAPATAN	BLUD - Utang Belanja Barang Jasa BLUD	2.036.305	Peningkatan Layanan Umum Daerah							98.000.000	98.000.000,00	PT Tawada Healthcare	Belanja Spare Part Alat Medis BLUD
1.02.0.00.0.00.01.0075	RUMAH SAKIT UMUM DAERAH MAMPANG PRAPATAN	BLUD - Utang Belanja Barang Jasa BLUD	2.036.305	Peningkatan Layanan Umum Daerah							70.000.000	70.000.000,00	PT Tawada Healthcare	Belanja Spare Part Alat Medis BLUD
1.02.0.00.0.00.01.0075	RUMAH SAKIT UMUM DAERAH MAMPANG PRAPATAN	BLUD - Utang Belanja Barang Jasa BLUD	2.036.305	Peningkatan Layanan Umum Daerah							1.381.950	1.381.950,00	CV Dian Jaya	Belanja Pakai Habis ART BLUD
1.02.0.00.0.00.01.0075	RUMAH SAKIT UMUM DAERAH MAMPANG PRAPATAN	BLUD - Utang Belanja Barang Jasa BLUD	2.036.305	Peningkatan Layanan Umum Daerah							1.601.730	1.601.730,00	CV Dian Jaya	Belanja Pakai Habis ART BLUD
1.02.0.00.0.00.01.0075	RUMAH SAKIT UMUM DAERAH MAMPANG PRAPATAN	BLUD - Utang Belanja Barang Jasa BLUD	2.036.305	Peningkatan Layanan Umum Daerah							1.498.500	1.498.500,00	CV Dian Jaya	Belanja Pakai Habis ART BLUD
1.02.0.00.0.00.01.0075	RUMAH SAKIT UMUM DAERAH MAMPANG PRAPATAN	BLUD - Utang Belanja Barang Jasa BLUD	2.036.305	Peningkatan Layanan Umum Daerah							4.400.000	4.400.000,00	PT Ridha Pratama Indo	Belanja Pengendalian Hama Periode Mei 2022
1.02.0.00.0.00.01.0075	RUMAH SAKIT UMUM DAERAH MAMPANG PRAPATAN	BLUD - Utang Belanja Barang Jasa BLUD	2.036.305	Peningkatan Layanan Umum Daerah							488.500	488.500,00	PT Airmas Perkasa Ekspres	Belanja Bahan Pakai Habis Radiologi BLUD
1.02.0.00.0.00.01.0075	RUMAH SAKIT UMUM DAERAH MAMPANG PRAPATAN	BLUD - Utang Belanja Barang Jasa BLUD	2.036.305	Peningkatan Layanan Umum Daerah							25.467.040	25.467.040,00	PT Riski Megah Sejahtera	Belanja Bahan Pangan Gizi BLUD
1.02.0.00.0.00.01.0075	RUMAH SAKIT UMUM DAERAH MAMPANG PRAPATAN	BLUD - Utang Belanja Barang Jasa BLUD	2.036.305	Peningkatan Layanan Umum Daerah							1.971.360	1.971.360,00	PT Spectrum Unitec	Belanja Spare Lemari Part Roll Opec
1.02.0.00.0.00.01.0075	RUMAH SAKIT UMUM DAERAH MAMPANG PRAPATAN	BLUD - Utang Belanja Barang Jasa BLUD	2.036.305	Peningkatan Layanan Umum Daerah							35.200.000	35.200.000,00	PT. Wacana Indo Mitra	Belanja Barang Bahan Laboratorium / Reagen BLUD
1.02.0.00.0.00.01.0075	RUMAH SAKIT UMUM DAERAH MAMPANG PRAPATAN	BLUD - Utang Belanja Barang Jasa BLUD	2.036.305	Peningkatan Layanan Umum Daerah							2.553.000	2.553.000,00	CV Fitra Sakti Pratama	Belanja Pekekas Kerja BLUD
1.02.0.00.0.00.01.0075	RUMAH SAKIT UMUM DAERAH MAMPANG PRAPATAN	BLUD - Utang Belanja Barang Jasa BLUD	2.036.305	Peningkatan Layanan Umum Daerah							2.941.500	2.941.500,00	CV Fitra Sakti Pratama	Belanja Pekekas Kerja BLUD
1.02.0.00.0.00.01.0075	RUMAH SAKIT UMUM DAERAH MAMPANG PRAPATAN	BLUD - Utang Belanja Barang Jasa BLUD	2.036.305	Peningkatan Layanan Umum Daerah							55.500	55.500,00	CV Fitra Sakti Pratama	Belanja Pekekas Kerja BLUD
1.02.0.00.0.00.01.0075	RUMAH SAKIT UMUM DAERAH MAMPANG PRAPATAN	BLUD - Utang Belanja Barang Jasa BLUD	2.036.305	Peningkatan Layanan Umum Daerah							88.800	88.800,00	CV Fitra Sakti Pratama	Belanja Pekekas Kerja BLUD
1.02.0.00.0.00.01.0075	RUMAH SAKIT UMUM DAERAH MAMPANG PRAPATAN	BLUD - Utang Belanja Barang Jasa BLUD	2.036.305	Peningkatan Layanan Umum Daerah							4.606.500	4.606.500,00	CV Dian Jaya	Belanja Pakai Habis ART Kantor BLUD
1.02.0.00.0.00.01.0075	RUMAH SAKIT UMUM DAERAH MAMPANG PRAPATAN	BLUD - Utang Belanja Barang Jasa BLUD	2.036.305	Peningkatan Layanan Umum Daerah							832.500	832.500,00	PT Darsyindo Berkat Sinergi	Pek. Mob-Demobilisasi
1.02.0.00.0.00.01.0075	RUMAH SAKIT UMUM DAERAH MAMPANG PRAPATAN	BLUD - Utang Belanja Barang Jasa BLUD	2.036.305	Peningkatan Layanan Umum Daerah							1.665.000	1.665.000,00	PT Darsyindo Berkat Sinergi	Pek. Pengaman pekerjaan dan K3
1.02.0.00.0.00.01.0075	RUMAH SAKIT UMUM DAERAH MAMPANG PRAPATAN	BLUD - Utang Belanja Barang Jasa BLUD	2.036.305	Peningkatan Layanan Umum Daerah							3.885.000	3.885.000,00	PT Darsyindo Berkat Sinergi	Pek. Buang tanah galian
1.02.0.00.0.00.01.0075	RUMAH SAKIT UMUM DAERAH MAMPANG PRAPATAN	BLUD - Utang Belanja Barang Jasa BLUD	2.036.305	Peningkatan Layanan Umum Daerah							1.198.800	1.198.800,00	PT Darsyindo Berkat Sinergi	Pek.galian pondasi (1x1x1.2)m
1.02.0.00.0.00.01.0075	RUMAH SAKIT UMUM DAERAH MAMPANG PRAPATAN	BLUD - Utang Belanja Barang Jasa BLUD	2.036.305	Peningkatan Layanan Umum Daerah							3.996.000	3.996.000,00	PT Darsyindo Berkat Sinergi	Pek. Galian pondasi sumuran
1.02.0.00.0.00.01.0075	RUMAH SAKIT UMUM DAERAH MAMPANG PRAPATAN	BLUD - Utang Belanja Barang Jasa BLUD	2.036.305	Peningkatan Layanan Umum Daerah							2.450.672	2.450.672,00	PT Darsyindo Berkat Sinergi	Pondasi sumuran dia.25 cm
1.02.0.00.0.00.01.0075	RUMAH SAKIT UMUM DAERAH MAMPANG PRAPATAN	BLUD - Utang Belanja Barang Jasa BLUD	2.036.305	Peningkatan Layanan Umum Daerah							4.688.640	4.688.640,00	PT Darsyindo Berkat Sinergi	pondasi setempat (08x08x03)m
1.02.0.00.0.00.01.0075	RUMAH SAKIT UMUM DAERAH MAMPANG PRAPATAN	BLUD - Utang Belanja Barang Jasa BLUD	2.036.305	Peningkatan Layanan Umum Daerah							1.098.900	1.098.900,00	PT Darsyindo Berkat Sinergi	kolom pedestal 30x30
1.02.0.00.0.00.01.0075	RUMAH SAKIT UMUM DAERAH MAMPANG PRAPATAN	BLUD - Utang Belanja Barang Jasa BLUD	2.036.305	Peningkatan Layanan Umum Daerah							2.197.800	2.197.800,00	PT Darsyindo Berkat Sinergi	Sloof 20/30
1.02.0.00.0.00.01.0075	RUMAH SAKIT UMUM DAERAH MAMPANG PRAPATAN	BLUD - Utang Belanja Barang Jasa BLUD	2.036.305	Peningkatan Layanan Umum Daerah							3.330.000	3.330.000,00	PT Darsyindo Berkat Sinergi	angkur besi dia 22
1.02.0.00.0.00.01.0075	RUMAH SAKIT UMUM DAERAH MAMPANG PRAPATAN	BLUD - Utang Belanja Barang Jasa BLUD	2.036.305	Peningkatan Layanan Umum Daerah							1.110.000	1.110.000,00	PT Darsyindo Berkat Sinergi	base plate 200x200
1.02.0.00.0.00.01.0075	RUMAH SAKIT UMUM DAERAH MAMPANG PRAPATAN	BLUD - Utang Belanja Barang Jasa BLUD	2.036.305	Peningkatan Layanan Umum Daerah							61.351.920	61.351.920,00	PT Darsyindo Berkat Sinergi	besi h beam 300.150.
1.02.0.00.0.00.01.0075	RUMAH SAKIT UMUM DAERAH MAMPANG PRAPATAN	BLUD - Utang Belanja Barang Jasa BLUD	2.036.305	Peningkatan Layanan Umum Daerah							51.282.000	51.282.000,00	PT Darsyindo Berkat Sinergi	besi WF 300.150.
1.02.0.00.0.00.01.0075	RUMAH SAKIT UMUM DAERAH MAMPANG PRAPATAN	BLUD - Utang Belanja Barang Jasa BLUD	2.036.305	Peningkatan Layanan Umum Daerah							17.622.360	17.622.360,00	PT Darsyindo Berkat Sinergi	besi WF 150.75.
1.02.0.00.0.00.01.0075	RUMAH SAKIT UMUM DAERAH MAMPANG PRAPATAN	BLUD - Utang Belanja Barang Jasa BLUD	2.036.305	Peningkatan Layanan Umum Daerah							13.025.628	13.025.628,00	PT Darsyindo Berkat Sinergi	stifner pelat 9mm
1.02.0.00.0.00.01.0075	RUMAH SAKIT UMUM DAERAH MAMPANG PRAPATAN	BLUD - Utang Belanja Barang Jasa BLUD	2.036.305	Peningkatan Layanan Umum Daerah							1.864.800	1.864.800,00	PT Darsyindo Berkat Sinergi	baut 22
1.02.0.00.0.00.01.0075	RUMAH SAKIT UMUM DAERAH MAMPANG PRAPATAN	BLUD - Utang Belanja Barang Jasa BLUD	2.036.305	Peningkatan Layanan Umum Daerah							5.244.750	5.244.750,00	PT Darsyindo Berkat Sinergi	boundek
1.02.0.00.0.00.01.0075	RUMAH SAKIT UMUM DAERAH MAMPANG PRAPATAN	BLUD - Utang Belanja Barang Jasa BLUD	2.036.305	Peningkatan Layanan Umum Daerah							16.858.125	16.858.125,00	PT Darsyindo Berkat Sinergi	beton pelat lantai
1.02.0.00.0.00.01.0075	RUMAH SAKIT UMUM DAERAH MAMPANG PRAPATAN	BLUD - Utang Belanja Barang Jasa BLUD	2.036.305	Peningkatan Layanan Umum Daerah							1.760.016	1.760.016,00	PT Merapi Utama Pharma	Belanja Obat Farmasi BLUD
1.02.0.00.0.00.01.0075	RUMAH SAKIT UMUM DAERAH MAMPANG PRAPATAN	BLUD - Utang Belanja Barang Jasa BLUD	2.036.305	Peningkatan Layanan Umum Daerah							2.075.700	2.075.700,00	PT Penta Valent	Belanja Obat Farmasi BLUD
1.02.0.00.0.00.01.0075	RUMAH SAKIT UMUM DAERAH MAMPANG PRAPATAN	BLUD - Utang Belanja Barang Jasa BLUD	2.036.305	Peningkatan Layanan Umum Daerah							150.000	150.000,00	PT Jamesindo Sinar Sentosa	Belanja Pakai Habis ART Kantor BLUD
1.02.0.00.0.00.01.0075	RUMAH SAKIT UMUM DAERAH MAMPANG PRAPATAN	BLUD - Utang Belanja Barang Jasa BLUD	2.036.305	Peningkatan Layanan Umum Daerah							120.000	120.000,00	PT Jamesindo Sinar Sentosa	Belanja Pakai Habis ART Kantor BLUD
1.02.0.00.0.00.01.0075	RUMAH SAKIT UMUM DAERAH MAMPANG PRAPATAN	BLUD - Utang Belanja Barang Jasa BLUD	2.036.305	Peningkatan Layanan Umum Daerah							792.000	792.000,00	PT Jamesindo Sinar Sentosa	Belanja Pakai Habis ART Kantor BLUD
1.02.0.00.0.00.01.0075	RUMAH SAKIT UMUM DAERAH MAMPANG PRAPATAN	BLUD - Utang Belanja Barang Jasa BLUD	2.036.305	Peningkatan Layanan Umum Daerah							620.000	620.000,00	PT Jamesindo Sinar Sentosa	Belanja Pakai Habis ART Kantor BLUD
1.02.0.00.0.00.01.0075	RUMAH SAKIT UMUM DAERAH MAMPANG PRAPATAN	BLUD - Utang Belanja Barang Jasa BLUD	2.036.305	Peningkatan Layanan Umum Daerah							200.000	200.000,00	PT Jamesindo Sinar Sentosa	Belanja Pakai Habis ART Kantor BLUD



KODE SKPD	NAMA SKPD	JENIS UTANG BELANJA	KODE RSK	NAMA RSK	TOTAL UTANG AUDITED 2021	MUTASI/KOREKSI TAMBAH UTANG AUDITED 2021	MUTASI/KOREKSI KURANG UTANG AUDITED 2021	SALDO 2021 SETELAH KOREKSI	PEMBAYARAN UTANG 2021 S/D 31 DES 2022	SALDO UTANG 2021 PER 31 DES 2022	PENAMBAHAN UTANG DARI KEGIATAN 2022	SALDO UTANG PER 31 DES 2022	NAMA PIHAK KETIGA	KETERANGAN BARANG/JASA YANG DIPEROLEH
1	2	3	4	5	6	7	8	9 = 6 + 7 - 8	10	11 = 9 - 10	12	13 = 11+12	14	15
1.02.0.00.0.00.01.0075	RUMAH SAKIT UMUM DAERAH MAMPANG PRAPATAN	BLUD - Utang Belanja Barang Jasa BLUD	2.036.305	Peningkatan Layanan Umum Daerah							568.508	568.508,00	PT Ardia Perdana Indonesia	Belanja Bahan Pakai Habis Poli Gigi BLUD
1.02.0.00.0.00.01.0075	RUMAH SAKIT UMUM DAERAH MAMPANG PRAPATAN	BLUD - Utang Belanja Barang Jasa BLUD	2.036.305	Peningkatan Layanan Umum Daerah							568.508	568.508,00	PT Ardia Perdana Indonesia	Belanja Bahan Pakai Habis Poli Gigi BLUD
1.02.0.00.0.00.01.0075	RUMAH SAKIT UMUM DAERAH MAMPANG PRAPATAN	BLUD - Utang Belanja Barang Jasa BLUD	2.036.305	Peningkatan Layanan Umum Daerah							568.508	568.508,00	PT Ardia Perdana Indonesia	Belanja Bahan Pakai Habis Poli Gigi BLUD
1.02.0.00.0.00.01.0075	RUMAH SAKIT UMUM DAERAH MAMPANG PRAPATAN	BLUD - Utang Belanja Barang Jasa BLUD	2.036.305	Peningkatan Layanan Umum Daerah							426.808	426.808,00	PT Ardia Perdana Indonesia	Belanja Bahan Pakai Habis Poli Gigi BLUD
1.02.0.00.0.00.01.0075	RUMAH SAKIT UMUM DAERAH MAMPANG PRAPATAN	BLUD - Utang Belanja Barang Jasa BLUD	2.036.305	Peningkatan Layanan Umum Daerah							546.338	546.338,00	PT Ardia Perdana Indonesia	Belanja Bahan Pakai Habis Poli Gigi BLUD
1.02.0.00.0.00.01.0075	RUMAH SAKIT UMUM DAERAH MAMPANG PRAPATAN	BLUD - Utang Belanja Barang Jasa BLUD	2.036.305	Peningkatan Layanan Umum Daerah							93.101.000	93.101.000,00	PT Arsidea Wahana Griya	Belanja Konsultan Pengawas BLUD
1.02.0.00.0.00.01.0075	RUMAH SAKIT UMUM DAERAH MAMPANG PRAPATAN	BLUD - Utang Belanja Barang Jasa BLUD	2.036.305	Peningkatan Layanan Umum Daerah							31.645.095	31.645.095,00	PT Anugrah Argon Medica	Belanja Obat Farmasi BLUD
1.02.0.00.0.00.01.0075	RUMAH SAKIT UMUM DAERAH MAMPANG PRAPATAN	BLUD - Utang Belanja Barang Jasa BLUD	2.036.305	Peningkatan Layanan Umum Daerah							2.886.000	2.886.000,00	PT Megah Medika Pharma	Belanja Alkes Habis Pakai Farmasi BLUD
1.02.0.00.0.00.01.0075	RUMAH SAKIT UMUM DAERAH MAMPANG PRAPATAN	BLUD - Utang Belanja Barang Jasa BLUD	2.036.305	Peningkatan Layanan Umum Daerah							4.884.000	4.884.000,00	PT Megah Medika Pharma	Belanja Alkes Habis Pakai Farmasi BLUD
1.02.0.00.0.00.01.0075	RUMAH SAKIT UMUM DAERAH MAMPANG PRAPATAN	BLUD - Utang Belanja Barang Jasa BLUD	2.036.305	Peningkatan Layanan Umum Daerah							9.782.208	9.782.208,00	PT Milenium Pharmacoan Int	Belanja Alkes Habis Pakai Farmasi BLUD
1.02.0.00.0.00.01.0075	RUMAH SAKIT UMUM DAERAH MAMPANG PRAPATAN	BLUD - Utang Belanja Barang Jasa BLUD	2.036.305	Peningkatan Layanan Umum Daerah							324.297	324.297,00	PT Anugerah Phamindo Lestari	Belanja Obat Farmasi BLUD
1.02.0.00.0.00.01.0075	RUMAH SAKIT UMUM DAERAH MAMPANG PRAPATAN	BLUD - Utang Belanja Barang Jasa BLUD	2.036.305	Peningkatan Layanan Umum Daerah							2.353.748	2.353.748,00	PT Anugerah Argon Medica	Belanja Obat Farmasi BLUD
1.02.0.00.0.00.01.0075	RUMAH SAKIT UMUM DAERAH MAMPANG PRAPATAN	BLUD - Utang Belanja Barang Jasa BLUD	2.036.305	Peningkatan Layanan Umum Daerah							1.110.800	1.110.800,00	PT Adya Artha Abadi	Belanja Obat Farmasi BLUD
1.02.0.00.0.00.01.0075	RUMAH SAKIT UMUM DAERAH MAMPANG PRAPATAN	BLUD - Utang Belanja Barang Jasa BLUD	2.036.305	Peningkatan Layanan Umum Daerah							2.086.000	2.086.000,00	PT Adya Artha Abadi	Belanja Obat Farmasi BLUD
1.02.0.00.0.00.01.0075	RUMAH SAKIT UMUM DAERAH MAMPANG PRAPATAN	BLUD - Utang Belanja Barang Jasa BLUD	2.036.305	Peningkatan Layanan Umum Daerah							8.070.000	8.070.000,00	PT Anugerah Argon Medica	Belanja Obat Farmasi BLUD
1.02.0.00.0.00.01.0075	RUMAH SAKIT UMUM DAERAH MAMPANG PRAPATAN	BLUD - Utang Belanja Barang Jasa BLUD	2.036.305	Peningkatan Layanan Umum Daerah							1.510.200	1.510.200,00	PT Anugerah Argon Medica	Belanja Obat Farmasi BLUD
1.02.0.00.0.00.01.0075	RUMAH SAKIT UMUM DAERAH MAMPANG PRAPATAN	BLUD - Utang Belanja Barang Jasa BLUD	2.036.305	Peningkatan Layanan Umum Daerah							1.491.840	1.491.840,00	PT Penta Valent	Belanja Obat Farmasi BLUD
1.02.0.00.0.00.01.0075	RUMAH SAKIT UMUM DAERAH MAMPANG PRAPATAN	BLUD - Utang Belanja Barang Jasa BLUD	2.036.305	Peningkatan Layanan Umum Daerah							7.676.316	7.676.316,00	PT Bina San Prima	Belanja Obat Farmasi BLUD
1.02.0.00.0.00.01.0075	RUMAH SAKIT UMUM DAERAH MAMPANG PRAPATAN	BLUD - Utang Belanja Barang Jasa BLUD	2.036.305	Peningkatan Layanan Umum Daerah							4.120.875	4.120.875,00	PT Kebayoran Farma	Belanja Obat Farmasi BLUD
1.02.0.00.0.00.01.0075	RUMAH SAKIT UMUM DAERAH MAMPANG PRAPATAN	BLUD - Utang Belanja Barang Jasa BLUD	2.036.305	Peningkatan Layanan Umum Daerah							1.320.000	1.320.000,00	PT Sinar Panca Medika	Belanja Alkes Habis Pakai Farmasi BLUD
1.02.0.00.0.00.01.0075	RUMAH SAKIT UMUM DAERAH MAMPANG PRAPATAN	BLUD - Utang Belanja Barang Jasa BLUD	2.036.305	Peningkatan Layanan Umum Daerah							34.605.950	34.605.950,00	PT Riski Megah Sejahtera	Belanja Bahan Pangan Gizi BLUD
1.02.0.00.0.00.01.0075	RUMAH SAKIT UMUM DAERAH MAMPANG PRAPATAN	BLUD - Utang Belanja Barang Jasa BLUD	2.036.305	Peningkatan Layanan Umum Daerah							7.942.050	7.942.050,00	PT. Indofarma Global Medika Cab Jkt	Belanja Obat Farmasi BLUD
1.02.0.00.0.00.01.0075	RUMAH SAKIT UMUM DAERAH MAMPANG PRAPATAN	BLUD - Utang Belanja Barang Jasa BLUD	2.036.305	Peningkatan Layanan Umum Daerah							5.201.490	5.201.490,00	PT. Cobas Hutannya Sejahtera	Belanja Bahan Pakai Habis ART Kantor
1.02.0.00.0.00.01.0075	RUMAH SAKIT UMUM DAERAH MAMPANG PRAPATAN	BLUD - Utang Belanja Barang Jasa BLUD	2.036.305	Peningkatan Layanan Umum Daerah							1.987.800	1.987.800,00	PT. Cobas Hutannya Sejahtera	Belanja Bahan Pakai Habis ART Kantor
1.02.0.00.0.00.01.0075	RUMAH SAKIT UMUM DAERAH MAMPANG PRAPATAN	BLUD - Utang Belanja Barang Jasa BLUD	2.036.305	Peningkatan Layanan Umum Daerah							2.497.500	2.497.500,00	PT Penta Valent	Belanja Obat Farmasi BLUD
1.02.0.00.0.00.01.0075	RUMAH SAKIT UMUM DAERAH MAMPANG PRAPATAN	BLUD - Utang Belanja Barang Jasa BLUD	2.036.305	Peningkatan Layanan Umum Daerah							8.902.200	8.902.200,00	CV Agung	Belanja Habis Pakai Cetak BLUD
1.02.0.00.0.00.01.0075	RUMAH SAKIT UMUM DAERAH MAMPANG PRAPATAN	BLUD - Utang Belanja Barang Jasa BLUD	2.036.305	Peningkatan Layanan Umum Daerah							488.000	488.000,00	PT Anugerah Argon Medica	Belanja Obat Farmasi BLUD
1.02.0.00.0.00.01.0075	RUMAH SAKIT UMUM DAERAH MAMPANG PRAPATAN	BLUD - Utang Belanja Barang Jasa BLUD	2.036.305	Peningkatan Layanan Umum Daerah							4.988.064	4.988.064,00	PT Anugerah Argon Medica	Belanja Obat Farmasi BLUD
1.02.0.00.0.00.01.0075	RUMAH SAKIT UMUM DAERAH MAMPANG PRAPATAN	BLUD - Utang Belanja Barang Jasa BLUD	2.036.305	Peningkatan Layanan Umum Daerah							228.000	228.000,00	PT Jamesindo Sinar Sentosa	Belanja Pakai Habis ART Kantor BLUD
1.02.0.00.0.00.01.0075	RUMAH SAKIT UMUM DAERAH MAMPANG PRAPATAN	BLUD - Utang Belanja Barang Jasa BLUD	2.036.305	Peningkatan Layanan Umum Daerah							620.160	620.160,00	PT Jamesindo Sinar Sentosa	Belanja Pakai Habis ART Kantor BLUD
1.02.0.00.0.00.01.0075	RUMAH SAKIT UMUM DAERAH MAMPANG PRAPATAN	BLUD - Utang Belanja Barang Jasa BLUD	2.036.305	Peningkatan Layanan Umum Daerah							798.000	798.000,00	PT Jamesindo Sinar Sentosa	Belanja Pakai Habis ART Kantor BLUD
1.02.0.00.0.00.01.0075	RUMAH SAKIT UMUM DAERAH MAMPANG PRAPATAN	BLUD - Utang Belanja Barang Jasa BLUD	2.036.305	Peningkatan Layanan Umum Daerah							285.000	285.000,00	PT Jamesindo Sinar Sentosa	Belanja Pakai Habis ART Kantor BLUD
1.02.0.00.0.00.01.0075	RUMAH SAKIT UMUM DAERAH MAMPANG PRAPATAN	BLUD - Utang Belanja Barang Jasa BLUD	2.036.305	Peningkatan Layanan Umum Daerah							22.800	22.800,00	PT Jamesindo Sinar Sentosa	Belanja Pakai Habis ART Kantor BLUD
1.02.0.00.0.00.01.0075	RUMAH SAKIT UMUM DAERAH MAMPANG PRAPATAN	BLUD - Utang Belanja Barang Jasa BLUD	2.036.305	Peningkatan Layanan Umum Daerah							148.200	148.200,00	PT Jamesindo Sinar Sentosa	Belanja Pakai Habis ART Kantor BLUD
1.02.0.00.0.00.01.0075	RUMAH SAKIT UMUM DAERAH MAMPANG PRAPATAN	BLUD - Utang Belanja Barang Jasa BLUD	2.036.305	Peningkatan Layanan Umum Daerah							570.000	570.000,00	PT Jamesindo Sinar Sentosa	Belanja Pakai Habis ART Kantor BLUD
1.02.0.00.0.00.01.0075	RUMAH SAKIT UMUM DAERAH MAMPANG PRAPATAN	BLUD - Utang Belanja Barang Jasa BLUD	2.036.305	Peningkatan Layanan Umum Daerah							104.500	104.500,00	PT Jamesindo Sinar Sentosa	Belanja Pakai Habis ART Kantor BLUD
1.02.0.00.0.00.01.0075	RUMAH SAKIT UMUM DAERAH MAMPANG PRAPATAN	BLUD - Utang Belanja Barang Jasa BLUD	2.036.305	Peningkatan Layanan Umum Daerah							273.600	273.600,00	PT Jamesindo Sinar Sentosa	Belanja Pakai Habis ART Kantor BLUD
1.02.0.00.0.00.01.0075	RUMAH SAKIT UMUM DAERAH MAMPANG PRAPATAN	BLUD - Utang Belanja Barang Jasa BLUD	2.036.305	Peningkatan Layanan Umum Daerah							4.440.000	4.440.000,00	PT Anara Trisakti Medika	Belanja Alkes Habis Pakai Farmasi BLUD
1.02.0.00.0.00.01.0075	RUMAH SAKIT UMUM DAERAH MAMPANG PRAPATAN	BLUD - Utang Belanja Barang Jasa BLUD	2.036.305	Peningkatan Layanan Umum Daerah							9.657.000	9.657.000,00	PT Anugerah Argon Medica	Belanja Obat Farmasi BLUD
1.02.0.00.0.00.01.0075	RUMAH SAKIT UMUM DAERAH MAMPANG PRAPATAN	BLUD - Utang Belanja Barang Jasa BLUD	2.036.305	Peningkatan Layanan Umum Daerah							5.272.278	5.272.278,00	PT Anugerah Argon Medica	Belanja Obat Farmasi BLUD
1.02.0.00.0.00.01.0075	RUMAH SAKIT UMUM DAERAH MAMPANG PRAPATAN	BLUD - Utang Belanja Barang Jasa BLUD	2.036.305	Peningkatan Layanan Umum Daerah							220.500	220.500,00	PT Anugerah Argon Medica	Belanja Obat Farmasi BLUD
1.02.0.00.0.00.01.0075	RUMAH SAKIT UMUM DAERAH MAMPANG PRAPATAN	BLUD - Utang Belanja Barang Jasa BLUD	2.036.305	Peningkatan Layanan Umum Daerah							188.000	188.000,00	PT Anugerah Argon Medica	Belanja Obat Farmasi BLUD
1.02.0.00.0.00.01.0075	RUMAH SAKIT UMUM DAERAH MAMPANG PRAPATAN	BLUD - Utang Belanja Barang Jasa BLUD	2.036.305	Peningkatan Layanan Umum Daerah							1.238.747	1.238.747,00	PT Anugerah Argon Medica	Belanja Obat Farmasi BLUD
1.02.0.00.0.00.01.0075	RUMAH SAKIT UMUM DAERAH MAMPANG PRAPATAN	BLUD - Utang Belanja Barang Jasa BLUD	2.036.305	Peningkatan Layanan Umum Daerah							576.000	576.000,00	PT Anugerah Argon Medica	Belanja Obat Farmasi BLUD
1.02.0.00.0.00.01.0075	RUMAH SAKIT UMUM DAERAH MAMPANG PRAPATAN	BLUD - Utang Belanja Barang Jasa BLUD	2.036.305	Peningkatan Layanan Umum Daerah							27.696.720	27.696.720,00	PT Syadarindo	Belanja Pemeliharaan Hepa Filter
1.02.0.00.0.00.01.0075	RUMAH SAKIT UMUM DAERAH MAMPANG PRAPATAN	BLUD - Utang Belanja Barang Jasa BLUD	2.036.305	Peningkatan Layanan Umum Daerah							5.328.000	5.328.000,00	PT. Bino Mitra Sejati	Belanja Alat Tulis Kantor BLUD

KODE SKPD	NAMA SKPD	JENIS UTANG BELANJA	KODE RSK	NAMA RSK	TOTAL UTANG AUDITED 2021	MUTASI/KOREKSI TAMBAH UTANG AUDITED 2021	MUTASI/KOREKSI KURANG UTANG AUDITED 2021	SALDO 2021 SETELAH KOREKSI	PEMBAYARAN UTANG 2021 S/D 31 DES 2022	SALDO UTANG 2021 PER 31 DES 2022	PENAMBAHAN UTANG DARI KEGIATAN 2022	SALDO UTANG PER 31 DES 2022	NAMA PIHAK KETIGA	KETERANGAN BARANG/JASA YANG DIPEROLEH
1	2	3	4	5	6	7	8	9 = 6 + 7 - 8	10	11 = 9 - 10	12	13 = 11+12	14	15
1.02.0.00.0.00.01.0075	RUMAH SAKIT UMUM DAERAH MAMPANG PRAPATAN	BLUD - Utang Belanja Barang Jasa BLUD	2.036.305	Peningkatan Layanan Umum Daerah							4.684.200	4.684.200,00	PT. Bino Mitra Sejati	Belanja Alat Tulis Kantor BLUD
1.02.0.00.0.00.01.0075	RUMAH SAKIT UMUM DAERAH MAMPANG PRAPATAN	BLUD - Utang Belanja Barang Jasa BLUD	2.036.305	Peningkatan Layanan Umum Daerah							4.879.915	4.879.915,00	PT Bintang Shafwan	Belanja Alkes Habis Pakai Farmasi BLUD
1.02.0.00.0.00.01.0075	RUMAH SAKIT UMUM DAERAH MAMPANG PRAPATAN	BLUD - Utang Belanja Barang Jasa BLUD	2.036.305	Peningkatan Layanan Umum Daerah							319.908	319.908,00	PT Anugrah Argon Medica	Belanja Obat Farmasi BLUD
1.02.0.00.0.00.01.0075	RUMAH SAKIT UMUM DAERAH MAMPANG PRAPATAN	BLUD - Utang Belanja Barang Jasa BLUD	2.036.305	Peningkatan Layanan Umum Daerah							822.510	822.510,00	PT Anugrah Argon Medica	Belanja Obat Farmasi BLUD
1.02.0.00.0.00.01.0075	RUMAH SAKIT UMUM DAERAH MAMPANG PRAPATAN	BLUD - Utang Belanja Barang Jasa BLUD	2.036.305	Peningkatan Layanan Umum Daerah							960.000	960.000,00	PT Anugrah Argon Medica	Belanja Obat Farmasi BLUD
1.02.0.00.0.00.01.0075	RUMAH SAKIT UMUM DAERAH MAMPANG PRAPATAN	BLUD - Utang Belanja Barang Jasa BLUD	2.036.305	Peningkatan Layanan Umum Daerah							7.274.260	7.274.260,00	PT Anugrah Argon Medica	Belanja Obat Farmasi BLUD
1.02.0.00.0.00.01.0075	RUMAH SAKIT UMUM DAERAH MAMPANG PRAPATAN	BLUD - Utang Belanja Barang Jasa BLUD	2.036.305	Peningkatan Layanan Umum Daerah							9.083.407	9.083.407,00	PT Anugrah Phamindo Lestari Cab.Jakarta	Belanja Obat Farmasi BLUD
1.02.0.00.0.00.01.0075	RUMAH SAKIT UMUM DAERAH MAMPANG PRAPATAN	BLUD - Utang Belanja Barang Jasa BLUD	2.036.305	Peningkatan Layanan Umum Daerah							2.354.000	2.354.000,00	PT Anugrah Argon Medica	Belanja Obat Farmasi BLUD
1.02.0.00.0.00.01.0075	RUMAH SAKIT UMUM DAERAH MAMPANG PRAPATAN	BLUD - Utang Belanja Barang Jasa BLUD	2.036.305	Peningkatan Layanan Umum Daerah							382.950	382.950,00	PT Anugrah Argon Medica	Belanja Obat Farmasi BLUD
1.02.0.00.0.00.01.0075	RUMAH SAKIT UMUM DAERAH MAMPANG PRAPATAN	BLUD - Utang Belanja Barang Jasa BLUD	2.036.305	Peningkatan Layanan Umum Daerah							1.718.750	1.718.750,00	PT Trasti Global Konverta	Belanja Alkes Habis Pakai Farmasi BLUD
1.02.0.00.0.00.01.0075	RUMAH SAKIT UMUM DAERAH MAMPANG PRAPATAN	BLUD - Utang Belanja Barang Jasa BLUD	2.036.305	Peningkatan Layanan Umum Daerah							20.625.000	20.625.000,00	PT Trasti Global Konverta	Belanja Alkes Habis Pakai Farmasi BLUD
1.02.0.00.0.00.01.0075	RUMAH SAKIT UMUM DAERAH MAMPANG PRAPATAN	BLUD - Utang Belanja Barang Jasa BLUD	2.036.305	Peningkatan Layanan Umum Daerah							6.875.000	6.875.000,00	PT Trasti Global Konverta	Belanja Alkes Habis Pakai Farmasi BLUD
1.02.0.00.0.00.01.0075	RUMAH SAKIT UMUM DAERAH MAMPANG PRAPATAN	BLUD - Utang Belanja Barang Jasa BLUD	2.036.305	Peningkatan Layanan Umum Daerah							51.148.800	51.148.800,00	PT Syadarindo	Belanja Pemeliharaan Hepa Filter
1.02.0.00.0.00.01.0075	RUMAH SAKIT UMUM DAERAH MAMPANG PRAPATAN	BLUD - Utang Belanja Barang Jasa BLUD	2.036.305	Peningkatan Layanan Umum Daerah							1.185.480	1.185.480,00	PT Murya Sumber Wijaya	Belanja Bahan Pakai Habis Laundry BLUD
1.02.0.00.0.00.01.0075	RUMAH SAKIT UMUM DAERAH MAMPANG PRAPATAN	BLUD - Utang Belanja Barang Jasa BLUD	2.036.305	Peningkatan Layanan Umum Daerah							1.181.040	1.181.040,00	PT Murya Sumber Wijaya	Belanja Bahan Pakai Habis Laundry BLUD
1.02.0.00.0.00.01.0075	RUMAH SAKIT UMUM DAERAH MAMPANG PRAPATAN	BLUD - Utang Belanja Barang Jasa BLUD	2.036.305	Peningkatan Layanan Umum Daerah							1.149.960	1.149.960,00	PT Murya Sumber Wijaya	Belanja Bahan Pakai Habis Laundry BLUD
1.02.0.00.0.00.01.0075	RUMAH SAKIT UMUM DAERAH MAMPANG PRAPATAN	BLUD - Utang Belanja Barang Jasa BLUD	2.036.305	Peningkatan Layanan Umum Daerah							1.824.840	1.824.840,00	PT Murya Sumber Wijaya	Belanja Bahan Pakai Habis Laundry BLUD
1.02.0.00.0.00.01.0075	RUMAH SAKIT UMUM DAERAH MAMPANG PRAPATAN	BLUD - Utang Belanja Barang Jasa BLUD	2.036.305	Peningkatan Layanan Umum Daerah							617.160	617.160,00	PT Murya Sumber Wijaya	Belanja Bahan Pakai Habis Laundry BLUD
1.02.0.00.0.00.01.0075	RUMAH SAKIT UMUM DAERAH MAMPANG PRAPATAN	BLUD - Utang Belanja Barang Jasa BLUD	2.036.305	Peningkatan Layanan Umum Daerah							5.577.750	5.577.750,00	PT Surya Prima Perkasa	Belanja Obat Farmasi BLUD
1.02.0.00.0.00.01.0075	RUMAH SAKIT UMUM DAERAH MAMPANG PRAPATAN	BLUD - Utang Belanja Barang Jasa BLUD	2.036.305	Peningkatan Layanan Umum Daerah							1.275.000	1.275.000,00	PT Mustika Dipa Lestari	Belanja Bahan Pakai Habis Laboratorium BLUD
1.02.0.00.0.00.01.0075	RUMAH SAKIT UMUM DAERAH MAMPANG PRAPATAN	BLUD - Utang Belanja Barang Jasa BLUD	2.036.305	Peningkatan Layanan Umum Daerah							4.289.040	4.289.040,00	PT Tirtobumi Aneka Industri	Belanja Pengisian Tabung Oksigen BLUD
1.02.0.00.0.00.01.0075	RUMAH SAKIT UMUM DAERAH MAMPANG PRAPATAN	BLUD - Utang Belanja Barang Jasa BLUD	2.036.305	Peningkatan Layanan Umum Daerah							5.757.570	5.757.570,00	PT Syadarindo	Belanja Perawatan Tata udara tekanan negatif
1.02.0.00.0.00.01.0075	RUMAH SAKIT UMUM DAERAH MAMPANG PRAPATAN	BLUD - Utang Belanja Barang Jasa BLUD	2.036.305	Peningkatan Layanan Umum Daerah							39.330.630	39.330.630,00	PT Syadarindo	Belanj Instalasi Electrical panel MDP BLUD
1.02.0.00.0.00.01.0075	RUMAH SAKIT UMUM DAERAH MAMPANG PRAPATAN	BLUD - Utang Belanja Barang Jasa BLUD	2.036.305	Peningkatan Layanan Umum Daerah							27.094.200	27.094.200,00	PT Anugrah Argon Medica	Belanja Obat Farmasi BLUD
1.02.0.00.0.00.01.0075	RUMAH SAKIT UMUM DAERAH MAMPANG PRAPATAN	BLUD - Utang Belanja Barang Jasa BLUD	2.036.305	Peningkatan Layanan Umum Daerah							2.383.000	2.383.000,00	PT Anugrah Argon Medica	Belanja Obat Farmasi BLUD
1.02.0.00.0.00.01.0075	RUMAH SAKIT UMUM DAERAH MAMPANG PRAPATAN	BLUD - Utang Belanja Barang Jasa BLUD	2.036.305	Peningkatan Layanan Umum Daerah							3.978.240	3.978.240,00	PT Penta Valent	Belanja Obat Farmasi BLUD
1.02.0.00.0.00.01.0075	RUMAH SAKIT UMUM DAERAH MAMPANG PRAPATAN	BLUD - Utang Belanja Barang Jasa BLUD	2.036.305	Peningkatan Layanan Umum Daerah							558.885	558.885,00	PT Tiara Kencana	Belanja Obat Farmasi BLUD
1.02.0.00.0.00.01.0075	RUMAH SAKIT UMUM DAERAH MAMPANG PRAPATAN	BLUD - Utang Belanja Barang Jasa BLUD	2.036.305	Peningkatan Layanan Umum Daerah							1.760.000	1.760.000,00	PT Sinar Panca Medika	Belanja Alkes Habis Pakai Farmasi BLUD
1.02.0.00.0.00.01.0075	RUMAH SAKIT UMUM DAERAH MAMPANG PRAPATAN	BLUD - Utang Belanja Barang Jasa BLUD	2.036.305	Peningkatan Layanan Umum Daerah							859.743	859.743,00	PT Anara Trisakti Medika	Belanja Alkes Habis Pakai Farmasi BLUD
1.02.0.00.0.00.01.0075	RUMAH SAKIT UMUM DAERAH MAMPANG PRAPATAN	BLUD - Utang Belanja Barang Jasa BLUD	2.036.305	Peningkatan Layanan Umum Daerah							4.095.900	4.095.900,00	PT Charisma Metco	Belanja Obat Farmasi BLUD
1.02.0.00.0.00.01.0075	RUMAH SAKIT UMUM DAERAH MAMPANG PRAPATAN	BLUD - Utang Belanja Barang Jasa BLUD	2.036.305	Peningkatan Layanan Umum Daerah							9.718.050	9.718.050,00	PT Anara Trisakti Medika	Belanja Alkes Habis Pakai Farmasi BLUD
1.02.0.00.0.00.01.0075	RUMAH SAKIT UMUM DAERAH MAMPANG PRAPATAN	BLUD - Utang Belanja Barang Jasa BLUD	2.036.305	Peningkatan Layanan Umum Daerah							531.000	531.000,00	PT Rajawali Nusindo Cab Jkt 2	Belanja Alkes Habis Pakai Farmasi BLUD
1.02.0.00.0.00.01.0075	RUMAH SAKIT UMUM DAERAH MAMPANG PRAPATAN	BLUD - Utang Belanja Barang Jasa BLUD	2.036.305	Peningkatan Layanan Umum Daerah							5.600.000	5.600.000,00	PT Sinar Panca Medika	Belanja Alkes Habis Pakai Farmasi BLUD
1.02.0.00.0.00.01.0075	RUMAH SAKIT UMUM DAERAH MAMPANG PRAPATAN	BLUD - Utang Belanja Barang Jasa BLUD	2.036.305	Peningkatan Layanan Umum Daerah							5.600.000	5.600.000,00	PT Sinar Panca Medika	Belanja Alkes Habis Pakai Farmasi BLUD
1.02.0.00.0.00.01.0075	RUMAH SAKIT UMUM DAERAH MAMPANG PRAPATAN	BLUD - Utang Belanja Barang Jasa BLUD	2.036.305	Peningkatan Layanan Umum Daerah							700.410	700.410,00	PT Megah Medika Pharma	Belanja Alkes Habis Pakai Farmasi BLUD
1.02.0.00.0.00.01.0075	RUMAH SAKIT UMUM DAERAH MAMPANG PRAPATAN	BLUD - Utang Belanja Barang Jasa BLUD	2.036.305	Peningkatan Layanan Umum Daerah							369.650	369.650,00	PT Megah Medika Pharma	Belanja Alkes Habis Pakai Farmasi BLUD
1.02.0.00.0.00.01.0075	RUMAH SAKIT UMUM DAERAH MAMPANG PRAPATAN	BLUD - Utang Belanja Barang Jasa BLUD	2.036.305	Peningkatan Layanan Umum Daerah							2.800.000	2.800.000,00	PT Sinar Panca Medika	Belanja Alkes Habis Pakai Farmasi BLUD
1.02.0.00.0.00.01.0075	RUMAH SAKIT UMUM DAERAH MAMPANG PRAPATAN	BLUD - Utang Belanja Barang Jasa BLUD	2.036.305	Peningkatan Layanan Umum Daerah							1.320.000	1.320.000,00	PT Sinar Panca Medika	Belanja Alkes Habis Pakai Farmasi BLUD
1.02.0.00.0.00.01.0075	RUMAH SAKIT UMUM DAERAH MAMPANG PRAPATAN	BLUD - Utang Belanja Barang Jasa BLUD	2.036.305	Peningkatan Layanan Umum Daerah							4.349.446	4.349.446,00	PT Penta Valent	Belanja Obat Farmasi BLUD
1.02.0.00.0.00.01.0075	RUMAH SAKIT UMUM DAERAH MAMPANG PRAPATAN	BLUD - Utang Belanja Barang Jasa BLUD	2.036.305	Peningkatan Layanan Umum Daerah							2.497.500	2.497.500,00	PT Penta Valent	Belanja Obat Farmasi BLUD
1.02.0.00.0.00.01.0075	RUMAH SAKIT UMUM DAERAH MAMPANG PRAPATAN	BLUD - Utang Belanja Barang Jasa BLUD	2.036.305	Peningkatan Layanan Umum Daerah							1.803.750	1.803.750,00	PT Penta Valent	Belanja Obat Farmasi BLUD
1.02.0.00.0.00.01.0075	RUMAH SAKIT UMUM DAERAH MAMPANG PRAPATAN	BLUD - Utang Belanja Barang Jasa BLUD	2.036.305	Peningkatan Layanan Umum Daerah							753.491	753.491,00	PT Penta Valent	Belanja Obat Farmasi BLUD
1.02.0.00.0.00.01.0075	RUMAH SAKIT UMUM DAERAH MAMPANG PRAPATAN	BLUD - Utang Belanja Barang Jasa BLUD	2.036.305	Peningkatan Layanan Umum Daerah							5.749.800	5.749.800,00	PT Penta Valent	Belanja Obat Farmasi BLUD
1.02.0.00.0.00.01.0075	RUMAH SAKIT UMUM DAERAH MAMPANG PRAPATAN	BLUD - Utang Belanja Barang Jasa BLUD	2.036.305	Peningkatan Layanan Umum Daerah							1.328.220	1.328.220,00	PT Penta Valent	Belanja Obat Farmasi BLUD
1.02.0.00.0.00.01.0075	RUMAH SAKIT UMUM DAERAH MAMPANG PRAPATAN	BLUD - Utang Belanja Barang Jasa BLUD	2.036.305	Peningkatan Layanan Umum Daerah							1.326.672	1.326.672,00	PT Anara Trisakti Medika	Belanja Alkes Habis Pakai Farmasi BLUD
1.02.0.00.0.00.01.0075	RUMAH SAKIT UMUM DAERAH MAMPANG PRAPATAN	BLUD - Utang Belanja Barang Jasa BLUD	2.036.305	Peningkatan Layanan Umum Daerah							2.161.481	2.161.481,00	PT Anara Trisakti Medika	Belanja Alkes Habis Pakai Farmasi BLUD
1.02.0.00.0.00.01.0075	RUMAH SAKIT UMUM DAERAH MAMPANG PRAPATAN	BLUD - Utang Belanja Barang Jasa BLUD	2.036.305	Peningkatan Layanan Umum Daerah							5.434.560	5.434.560,00	PT Anara Trisakti Medika	Belanja Alkes Habis Pakai Farmasi BLUD
1.02.0.00.0.00.01.0075	RUMAH SAKIT UMUM DAERAH MAMPANG PRAPATAN	BLUD - Utang Belanja Barang Jasa BLUD	2.036.305	Peningkatan Layanan Umum Daerah							2.308.800	2.308.800,00	PT Penta Valent	Belanja Obat Farmasi BLUD
1.02.0.00.0.00.01.0075	RUMAH SAKIT UMUM DAERAH MAMPANG PRAPATAN	BLUD - Utang Belanja Barang Jasa BLUD	2.036.305	Peningkatan Layanan Umum Daerah							1.682.760	1.682.760,00	PT Penta Valent	Belanja Obat Farmasi BLUD

KODE SKPD	NAMA SKPD	JENIS UTANG BELANJA	KODE RSK	NAMA RSK	TOTAL UTANG AUDITED 2021	MUTASI/KOREKSI TAMBAH UTANG AUDITED 2021	MUTASI/KOREKSI KURANG UTANG AUDITED 2021	SALDO 2021 SETELAH KOREKSI	PEMBAYARAN UTANG 2021 S/D 31 DES 2022	SALDO UTANG 2021 PER 31 DES 2022	PENAMBAHAN UTANG DARI KEGIATAN 2022	SALDO UTANG PER 31 DES 2022	NAMA PIHAK KETIGA	KETERANGAN BARANG/JASA YANG DIPEROLEH
1	2	3	4	5	6	7	8	9 = 6 + 7 - 8	10	11 = 9 - 10	12	13 = 11 + 12	14	15
1.02.0.00.0.00.01.0075	RUMAH SAKIT UMUM DAERAH MAMPANG PRAPATAN	BLUD - Utang Belanja Barang Jasa BLUD	2.036.305	Peningkatan Layanan Umum Daerah							3.822.840	3.822.840,00	PT Merapi Utama Pharma	Belanja Obat Farmasi BLUD
1.02.0.00.0.00.01.0075	RUMAH SAKIT UMUM DAERAH MAMPANG PRAPATAN	BLUD - Utang Belanja Barang Jasa BLUD	2.036.305	Peningkatan Layanan Umum Daerah							256.410	256.410,00	PT Merapi Utama Pharma	Belanja Obat Farmasi BLUD
1.02.0.00.0.00.01.0075	RUMAH SAKIT UMUM DAERAH MAMPANG PRAPATAN	BLUD - Utang Belanja Barang Jasa BLUD	2.036.305	Peningkatan Layanan Umum Daerah							7.936.500	7.936.500,00	PT Merapi Utama Pharma	Belanja Obat Farmasi BLUD
1.02.0.00.0.00.01.0075	RUMAH SAKIT UMUM DAERAH MAMPANG PRAPATAN	BLUD - Utang Belanja Barang Jasa BLUD	2.036.305	Peningkatan Layanan Umum Daerah							5.900.000	5.900.000,00	PT Anugrah Argon Medica	Belanja Obat Farmasi BLUD
1.02.0.00.0.00.01.0075	RUMAH SAKIT UMUM DAERAH MAMPANG PRAPATAN	BLUD - Utang Belanja Barang Jasa BLUD	2.036.305	Peningkatan Layanan Umum Daerah							2.327.703	2.327.703,00	PT Anugrah Argon Medica	Belanja Obat Farmasi BLUD
1.02.0.00.0.00.01.0075	RUMAH SAKIT UMUM DAERAH MAMPANG PRAPATAN	BLUD - Utang Belanja Barang Jasa BLUD	2.036.305	Peningkatan Layanan Umum Daerah							4.524.000	4.524.000,00	PT Anugrah Argon Medica	Belanja Obat Farmasi BLUD
1.02.0.00.0.00.01.0075	RUMAH SAKIT UMUM DAERAH MAMPANG PRAPATAN	BLUD - Utang Belanja Barang Jasa BLUD	2.036.305	Peningkatan Layanan Umum Daerah							1.510.200	1.510.200,00	PT Anugrah Argon Medica	Belanja Obat Farmasi BLUD
1.02.0.00.0.00.01.0075	RUMAH SAKIT UMUM DAERAH MAMPANG PRAPATAN	BLUD - Utang Belanja Barang Jasa BLUD	2.036.305	Peningkatan Layanan Umum Daerah							2.877.120	2.877.120,00	PT Penta Valent	Belanja Obat Farmasi BLUD
1.02.0.00.0.00.01.0075	RUMAH SAKIT UMUM DAERAH MAMPANG PRAPATAN	BLUD - Utang Belanja Barang Jasa BLUD	2.036.305	Peningkatan Layanan Umum Daerah							3.615.370	3.615.370,00	PT Anugrah Argon Medica	Belanja Obat Farmasi BLUD
1.02.0.00.0.00.01.0075	RUMAH SAKIT UMUM DAERAH MAMPANG PRAPATAN	BLUD - Utang Belanja Barang Jasa BLUD	2.036.305	Peningkatan Layanan Umum Daerah							2.600.000	2.600.000,00	PT Global Pharma Indonesia	Belanja Alkes Habis Pakai Farmasi BLUD
1.02.0.00.0.00.01.0075	RUMAH SAKIT UMUM DAERAH MAMPANG PRAPATAN	BLUD - Utang Belanja Barang Jasa BLUD	2.036.305	Peningkatan Layanan Umum Daerah							1.751.400	1.751.400,00	PT Sinar Roda Utama	Belanja Alkes Habis Pakai Farmasi BLUD
1.02.0.00.0.00.01.0075	RUMAH SAKIT UMUM DAERAH MAMPANG PRAPATAN	BLUD - Utang Belanja Barang Jasa BLUD	2.036.305	Peningkatan Layanan Umum Daerah							5.838.000	5.838.000,00	PT Sinar Roda Utama	Belanja Alkes Habis Pakai Farmasi BLUD
1.02.0.00.0.00.01.0075	RUMAH SAKIT UMUM DAERAH MAMPANG PRAPATAN	BLUD - Utang Belanja Barang Jasa BLUD	2.036.305	Peningkatan Layanan Umum Daerah							3.502.800	3.502.800,00	PT Sinar Roda Utama	Belanja Alkes Habis Pakai Farmasi BLUD
1.02.0.00.0.00.01.0075	RUMAH SAKIT UMUM DAERAH MAMPANG PRAPATAN	BLUD - Utang Belanja Barang Jasa BLUD	2.036.305	Peningkatan Layanan Umum Daerah							3.210.900	3.210.900,00	PT Sinar Roda Utama	Belanja Alkes Habis Pakai Farmasi BLUD
1.02.0.00.0.00.01.0075	RUMAH SAKIT UMUM DAERAH MAMPANG PRAPATAN	BLUD - Utang Belanja Barang Jasa BLUD	2.036.305	Peningkatan Layanan Umum Daerah							1.359.972	1.359.972,00	PT Merapi Utama Pharma	Belanja Obat Farmasi BLUD
1.02.0.00.0.00.01.0075	RUMAH SAKIT UMUM DAERAH MAMPANG PRAPATAN	BLUD - Utang Belanja Barang Jasa BLUD	2.036.305	Peningkatan Layanan Umum Daerah							832.500	832.500,00	CV Tri Putra Mutiara	Belanja Bahan Pakai Habis ATK Dan ART BLUD
1.02.0.00.0.00.01.0075	RUMAH SAKIT UMUM DAERAH MAMPANG PRAPATAN	BLUD - Utang Belanja Barang Jasa BLUD	2.036.305	Peningkatan Layanan Umum Daerah							333.000	333.000,00	CV Tri Putra Mutiara	Belanja Bahan Pakai Habis ATK Dan ART BLUD
1.02.0.00.0.00.01.0075	RUMAH SAKIT UMUM DAERAH MAMPANG PRAPATAN	BLUD - Utang Belanja Barang Jasa BLUD	2.036.305	Peningkatan Layanan Umum Daerah							799.200	799.200,00	CV Tri Putra Mutiara	Belanja Bahan Pakai Habis ATK Dan ART BLUD
1.02.0.00.0.00.01.0075	RUMAH SAKIT UMUM DAERAH MAMPANG PRAPATAN	BLUD - Utang Belanja Barang Jasa BLUD	2.036.305	Peningkatan Layanan Umum Daerah							943.500	943.500,00	CV Tri Putra Mutiara	Belanja Bahan Pakai Habis ATK Dan ART BLUD
1.02.0.00.0.00.01.0075	RUMAH SAKIT UMUM DAERAH MAMPANG PRAPATAN	BLUD - Utang Belanja Barang Jasa BLUD	2.036.305	Peningkatan Layanan Umum Daerah							233.100	233.100,00	CV Tri Putra Mutiara	Belanja Bahan Pakai Habis ATK Dan ART BLUD
1.02.0.00.0.00.01.0075	RUMAH SAKIT UMUM DAERAH MAMPANG PRAPATAN	BLUD - Utang Belanja Barang Jasa BLUD	2.036.305	Peningkatan Layanan Umum Daerah							2.497.500	2.497.500,00	CV Tri Putra Mutiara	Belanja Bahan Pakai Habis ATK Dan ART BLUD
1.02.0.00.0.00.01.0075	RUMAH SAKIT UMUM DAERAH MAMPANG PRAPATAN	BLUD - Utang Belanja Barang Jasa BLUD	2.036.305	Peningkatan Layanan Umum Daerah							4.773.000	4.773.000,00	CV Tri Putra Mutiara	Belanja Bahan Pakai Habis ATK Dan ART BLUD
1.02.0.00.0.00.01.0075	RUMAH SAKIT UMUM DAERAH MAMPANG PRAPATAN	BLUD - Utang Belanja Barang Jasa BLUD	2.036.305	Peningkatan Layanan Umum Daerah							5.328.000	5.328.000,00	CV Tri Putra Mutiara	Belanja Bahan Pakai Habis ATK Dan ART BLUD
1.02.0.00.0.00.01.0075	RUMAH SAKIT UMUM DAERAH MAMPANG PRAPATAN	BLUD - Utang Belanja Barang Jasa BLUD	2.036.305	Peningkatan Layanan Umum Daerah							4.262.400	4.262.400,00	CV Tri Putra Mutiara	Belanja Bahan Pakai Habis ATK Dan ART BLUD
1.02.0.00.0.00.01.0075	RUMAH SAKIT UMUM DAERAH MAMPANG PRAPATAN	BLUD - Utang Belanja Barang Jasa BLUD	2.036.305	Peningkatan Layanan Umum Daerah							666.000	666.000,00	CV Tri Putra Mutiara	Belanja Bahan Pakai Habis ATK Dan ART BLUD
1.02.0.00.0.00.01.0075	RUMAH SAKIT UMUM DAERAH MAMPANG PRAPATAN	BLUD - Utang Belanja Barang Jasa BLUD	2.036.305	Peningkatan Layanan Umum Daerah							2.530.800	2.530.800,00	CV Tri Putra Mutiara	Belanja Bahan Pakai Habis ATK Dan ART BLUD
1.02.0.00.0.00.01.0075	RUMAH SAKIT UMUM DAERAH MAMPANG PRAPATAN	BLUD - Utang Belanja Barang Jasa BLUD	2.036.305	Peningkatan Layanan Umum Daerah							3.774.000	3.774.000,00	CV Tri Putra Mutiara	Belanja Bahan Pakai Habis ATK Dan ART BLUD
1.02.0.00.0.00.01.0075	RUMAH SAKIT UMUM DAERAH MAMPANG PRAPATAN	BLUD - Utang Belanja Barang Jasa BLUD	2.036.305	Peningkatan Layanan Umum Daerah							249.750	249.750,00	CV Tri Putra Mutiara	Belanja Bahan Pakai Habis ATK Dan ART BLUD
1.02.0.00.0.00.01.0075	RUMAH SAKIT UMUM DAERAH MAMPANG PRAPATAN	BLUD - Utang Belanja Barang Jasa BLUD	2.036.305	Peningkatan Layanan Umum Daerah							455.400	455.400,00	PT Indec Diagnostics	Belanja Bahan Reagen Laboratorium BLUD
1.02.0.00.0.00.01.0075	RUMAH SAKIT UMUM DAERAH MAMPANG PRAPATAN	BLUD - Utang Belanja Barang Jasa BLUD	2.036.305	Peningkatan Layanan Umum Daerah							5.822.449	5.822.449,00	PT Anugerah Pharmindo Lestari	Belanja Obat Farmasi BLUD
1.02.0.00.0.00.01.0075	RUMAH SAKIT UMUM DAERAH MAMPANG PRAPATAN	BLUD - Utang Belanja Barang Jasa BLUD	2.036.305	Peningkatan Layanan Umum Daerah							3.658.520	3.658.520,00	PT Citas Otis Elevator	Belanja Jasa Pemeliharaan Lift
1.02.0.00.0.00.01.0075	RUMAH SAKIT UMUM DAERAH MAMPANG PRAPATAN	BLUD - Utang Belanja Barang Jasa BLUD	2.036.305	Peningkatan Layanan Umum Daerah							4.400.000	4.400.000,00	PT Ridha Pratama Indo	Belanja Pengendalian Hama Periode Juni 2022
1.02.0.00.0.00.01.0075	RUMAH SAKIT UMUM DAERAH MAMPANG PRAPATAN	BLUD - Utang Belanja Barang Jasa BLUD	2.036.305	Peningkatan Layanan Umum Daerah							34.099.754	34.099.754,00	PT Riski Megah Sejahtera	Belanja Bahan Pangan Gizi BLUD
1.02.0.00.0.00.01.0075	RUMAH SAKIT UMUM DAERAH MAMPANG PRAPATAN	BLUD - Utang Belanja Barang Jasa BLUD	2.036.305	Peningkatan Layanan Umum Daerah							15.540.000	15.540.000,00	PT Zefano Athira Sukses	Pekerjaan Plumbing
1.02.0.00.0.00.01.0075	RUMAH SAKIT UMUM DAERAH MAMPANG PRAPATAN	BLUD - Utang Belanja Barang Jasa BLUD	2.036.305	Peningkatan Layanan Umum Daerah							28.282.800	28.282.800,00	PT Zefano Athira Sukses	Instalasi titik air bersih
1.02.0.00.0.00.01.0075	RUMAH SAKIT UMUM DAERAH MAMPANG PRAPATAN	BLUD - Utang Belanja Barang Jasa BLUD	2.036.305	Peningkatan Layanan Umum Daerah							9.768.000	9.768.000,00	PT Zefano Athira Sukses	Instalasi titik air kotor
1.02.0.00.0.00.01.0075	RUMAH SAKIT UMUM DAERAH MAMPANG PRAPATAN	BLUD - Utang Belanja Barang Jasa BLUD	2.036.305	Peningkatan Layanan Umum Daerah							41.958.000	41.958.000,00	PT Zefano Athira Sukses	Instalasi titik air bekas
1.02.0.00.0.00.01.0075	RUMAH SAKIT UMUM DAERAH MAMPANG PRAPATAN	BLUD - Utang Belanja Barang Jasa BLUD	2.036.305	Peningkatan Layanan Umum Daerah							3.552.000	3.552.000,00	PT Zefano Athira Sukses	Selang Ex. Toyoran
1.02.0.00.0.00.01.0075	RUMAH SAKIT UMUM DAERAH MAMPANG PRAPATAN	BLUD - Utang Belanja Barang Jasa BLUD	2.036.305	Peningkatan Layanan Umum Daerah							1.110.000	1.110.000,00	PT Zefano Athira Sukses	Pipa pembungkus selang
1.02.0.00.0.00.01.0075	RUMAH SAKIT UMUM DAERAH MAMPANG PRAPATAN	BLUD - Utang Belanja Barang Jasa BLUD	2.036.305	Peningkatan Layanan Umum Daerah							3.996.000	3.996.000,00	PT Zefano Athira Sukses	Setting Compressor
1.02.0.00.0.00.01.0075	RUMAH SAKIT UMUM DAERAH MAMPANG PRAPATAN	BLUD - Utang Belanja Barang Jasa BLUD	2.036.305	Peningkatan Layanan Umum Daerah							86.302.500	86.302.500,00	PT Zefano Athira Sukses	Pekerjaan Sanitair
1.02.0.00.0.00.01.0075	RUMAH SAKIT UMUM DAERAH MAMPANG PRAPATAN	BLUD - Utang Belanja Barang Jasa BLUD	2.036.305	Peningkatan Layanan Umum Daerah							900.804	900.804,00	PT Anugerah Pharmindo Lestari	Belanja Obat Farmasi BLUD
1.02.0.00.0.00.01.0075	RUMAH SAKIT UMUM DAERAH MAMPANG PRAPATAN	BLUD - Utang Belanja Barang Jasa BLUD	2.036.305	Peningkatan Layanan Umum Daerah							932.400	932.400,00	CV Tri Putra Mutiara	Belanja Bahan Pakai Habis ATK Kantor BLUD
1.02.0.00.0.00.01.0075	RUMAH SAKIT UMUM DAERAH MAMPANG PRAPATAN	BLUD - Utang Belanja Barang Jasa BLUD	2.036.305	Peningkatan Layanan Umum Daerah							932.400	932.400,00	CV Tri Putra Mutiara	Belanja Bahan Pakai Habis ATK Kantor BLUD
1.02.0.00.0.00.01.0075	RUMAH SAKIT UMUM DAERAH MAMPANG PRAPATAN	BLUD - Utang Belanja Barang Jasa BLUD	2.036.305	Peningkatan Layanan Umum Daerah							299.700	299.700,00	CV Tri Putra Mutiara	Belanja Bahan Pakai Habis ATK Kantor BLUD
1.02.0.00.0.00.01.0075	RUMAH SAKIT UMUM DAERAH MAMPANG PRAPATAN	BLUD - Utang Belanja Barang Jasa BLUD	2.036.305	Peningkatan Layanan Umum Daerah							439.560	439.560,00	CV Tri Putra Mutiara	Belanja Bahan Pakai Habis ATK Kantor BLUD
1.02.0.00.0.00.01.0075	RUMAH SAKIT UMUM DAERAH MAMPANG PRAPATAN	BLUD - Utang Belanja Barang Jasa BLUD	2.036.305	Peningkatan Layanan Umum Daerah							333.000	333.000,00	CV Tri Putra Mutiara	Belanja Bahan Pakai Habis ATK Kantor BLUD
1.02.0.00.0.00.01.0075	RUMAH SAKIT UMUM DAERAH MAMPANG PRAPATAN	BLUD - Utang Belanja Barang Jasa BLUD	2.036.305	Peningkatan Layanan Umum Daerah							943.500	943.500,00	CV Tri Putra Mutiara	Belanja Bahan Pakai Habis ATK Kantor BLUD
1.02.0.00.0.00.01.0075	RUMAH SAKIT UMUM DAERAH MAMPANG PRAPATAN	BLUD - Utang Belanja Barang Jasa BLUD	2.036.305	Peningkatan Layanan Umum Daerah							399.600	399.600,00	CV Tri Putra Mutiara	Belanja Bahan Pakai Habis ATK Kantor BLUD

KODE SKPD	NAMA SKPD	JENIS UTANG BELANJA	KODE RSK	NAMA RSK	TOTAL UTANG AUDITED 2021	MUTASI/KOREKSI TAMBAH UTANG AUDITED 2021	MUTASI/KOREKSI KURANG UTANG AUDITED 2021	SALDO 2021 SETELAH KOREKSI	PEMBAYARAN UTANG 2021 S/D 31 DES 2022	SALDO UTANG 2021 PER 31 DES 2022	PENAMBAHAN UTANG DARI KEGIATAN 2022	SALDO UTANG PER 31 DES 2022	NAMA PIHAK KETIGA	KETERANGAN BARANG/JASA YANG DIPEROLEH
1	2	3	4	5	6	7	8	9 = 6 + 7 - 8	10	11 = 9 - 10	12	13 = 11+12	14	15
1.02.0.00.0.00.01.0075	RUMAH SAKIT UMUM DAERAH MAMPANG PRAPATAN	BLUD - Utang Belanja Barang Jasa BLUD	2.036.305	Peningkatan Layanan Umum Daerah							97.125	97.125,00	CV Tri Putra Mutiara	Belanja Bahan Pakai Habis ATK Kantor BLUD
1.02.0.00.0.00.01.0075	RUMAH SAKIT UMUM DAERAH MAMPANG PRAPATAN	BLUD - Utang Belanja Barang Jasa BLUD	2.036.305	Peningkatan Layanan Umum Daerah							3.746.250	3.746.250,00	CV Tri Putra Mutiara	Belanja Bahan Pakai Habis ATK Kantor BLUD
1.02.0.00.0.00.01.0075	RUMAH SAKIT UMUM DAERAH MAMPANG PRAPATAN	BLUD - Utang Belanja Barang Jasa BLUD	2.036.305	Peningkatan Layanan Umum Daerah							879.120	879.120,00	CV Tri Putra Mutiara	Belanja Bahan Pakai Habis ATK Kantor BLUD
1.02.0.00.0.00.01.0075	RUMAH SAKIT UMUM DAERAH MAMPANG PRAPATAN	BLUD - Utang Belanja Barang Jasa BLUD	2.036.305	Peningkatan Layanan Umum Daerah							399.600	399.600,00	CV Tri Putra Mutiara	Belanja Bahan Pakai Habis ATK Kantor BLUD
1.02.0.00.0.00.01.0075	RUMAH SAKIT UMUM DAERAH MAMPANG PRAPATAN	BLUD - Utang Belanja Barang Jasa BLUD	2.036.305	Peningkatan Layanan Umum Daerah							322.455	322.455,00	CV Tri Putra Mutiara	Belanja Bahan Pakai Habis ATK Kantor BLUD
1.02.0.00.0.00.01.0075	RUMAH SAKIT UMUM DAERAH MAMPANG PRAPATAN	BLUD - Utang Belanja Barang Jasa BLUD	2.036.305	Peningkatan Layanan Umum Daerah							5.147.847	5.147.847,00	PT Merapi Utama Pharma	Belanja Obat Farmasi BLUD
1.02.0.00.0.00.01.0075	RUMAH SAKIT UMUM DAERAH MAMPANG PRAPATAN	BLUD - Utang Belanja Barang Jasa BLUD	2.036.305	Peningkatan Layanan Umum Daerah							227.550	227.550,00	PT Duta Afiat	Belanja Alkes Habis Pakai Farmasi BLUD
1.02.0.00.0.00.01.0075	RUMAH SAKIT UMUM DAERAH MAMPANG PRAPATAN	BLUD - Utang Belanja Barang Jasa BLUD	2.036.305	Peningkatan Layanan Umum Daerah							2.220.000	2.220.000,00	PT Duta Afiat	Belanja Alkes Habis Pakai Farmasi BLUD
1.02.0.00.0.00.01.0075	RUMAH SAKIT UMUM DAERAH MAMPANG PRAPATAN	BLUD - Utang Belanja Barang Jasa BLUD	2.036.305	Peningkatan Layanan Umum Daerah							399.600	399.600,00	PT Duta Afiat	Belanja Alkes Habis Pakai Farmasi BLUD
1.02.0.00.0.00.01.0075	RUMAH SAKIT UMUM DAERAH MAMPANG PRAPATAN	BLUD - Utang Belanja Barang Jasa BLUD	2.036.305	Peningkatan Layanan Umum Daerah							386.813	386.813,00	PT Merapi Utama Pharma	Belanja Obat Farmasi BLUD
1.02.0.00.0.00.01.0075	RUMAH SAKIT UMUM DAERAH MAMPANG PRAPATAN	BLUD - Utang Belanja Barang Jasa BLUD	2.036.305	Peningkatan Layanan Umum Daerah							1.359.971	1.359.971,00	PT Merapi Utama Pharma	Belanja Obat Farmasi BLUD
1.02.0.00.0.00.01.0075	RUMAH SAKIT UMUM DAERAH MAMPANG PRAPATAN	BLUD - Utang Belanja Barang Jasa BLUD	2.036.305	Peningkatan Layanan Umum Daerah							3.049.170	3.049.170,00	PT Tiara Kencana	Belanja Obat Farmasi BLUD
1.02.0.00.0.00.01.0075	RUMAH SAKIT UMUM DAERAH MAMPANG PRAPATAN	BLUD - Utang Belanja Barang Jasa BLUD	2.036.305	Peningkatan Layanan Umum Daerah							1.398.600	1.398.600,00	PT Tiara Kencana	Belanja Obat Farmasi BLUD
1.02.0.00.0.00.01.0075	RUMAH SAKIT UMUM DAERAH MAMPANG PRAPATAN	BLUD - Utang Belanja Barang Jasa BLUD	2.036.305	Peningkatan Layanan Umum Daerah							1.413.000	1.413.000,00	PT Anugrah Argon Medica	Belanja Obat Farmasi BLUD
1.02.0.00.0.00.01.0075	RUMAH SAKIT UMUM DAERAH MAMPANG PRAPATAN	BLUD - Utang Belanja Barang Jasa BLUD	2.036.305	Peningkatan Layanan Umum Daerah							2.250.780	2.250.780,00	PT Anugrah Argon Medica	Belanja Obat Farmasi BLUD
1.02.0.00.0.00.01.0075	RUMAH SAKIT UMUM DAERAH MAMPANG PRAPATAN	BLUD - Utang Belanja Barang Jasa BLUD	2.036.305	Peningkatan Layanan Umum Daerah							3.295.248	3.295.248,00	PT Anugrah Argon Medica	Belanja Obat Farmasi BLUD
1.02.0.00.0.00.01.0075	RUMAH SAKIT UMUM DAERAH MAMPANG PRAPATAN	BLUD - Utang Belanja Barang Jasa BLUD	2.036.305	Peningkatan Layanan Umum Daerah							1.166.732	1.166.732,00	PT Anugrah Argon Medica	Belanja Obat Farmasi BLUD
1.02.0.00.0.00.01.0075	RUMAH SAKIT UMUM DAERAH MAMPANG PRAPATAN	BLUD - Utang Belanja Barang Jasa BLUD	2.036.305	Peningkatan Layanan Umum Daerah							2.675.000	2.675.000,00	PT Anugrah Argon Medica	Belanja Obat Farmasi BLUD
1.02.0.00.0.00.01.0075	RUMAH SAKIT UMUM DAERAH MAMPANG PRAPATAN	BLUD - Utang Belanja Barang Jasa BLUD	2.036.305	Peningkatan Layanan Umum Daerah							2.772.025	2.772.025,00	PT Anugrah Argon Medica	Belanja Obat Farmasi BLUD
1.02.0.00.0.00.01.0075	RUMAH SAKIT UMUM DAERAH MAMPANG PRAPATAN	BLUD - Utang Belanja Barang Jasa BLUD	2.036.305	Peningkatan Layanan Umum Daerah							28.254.550	28.254.550,00	PT Anugrah Argon Medica	Belanja Obat Farmasi BLUD
1.02.0.00.0.00.01.0075	RUMAH SAKIT UMUM DAERAH MAMPANG PRAPATAN	BLUD - Utang Belanja Barang Jasa BLUD	2.036.305	Peningkatan Layanan Umum Daerah							3.958.383	3.958.383,00	PT Penta Valent	Belanja Obat Farmasi BLUD
1.02.0.00.0.00.01.0075	RUMAH SAKIT UMUM DAERAH MAMPANG PRAPATAN	BLUD - Utang Belanja Barang Jasa BLUD	2.036.305	Peningkatan Layanan Umum Daerah							1.154.400	1.154.400,00	PT Penta Valent	Belanja Obat Farmasi BLUD
1.02.0.00.0.00.01.0075	RUMAH SAKIT UMUM DAERAH MAMPANG PRAPATAN	BLUD - Utang Belanja Barang Jasa BLUD	2.036.305	Peningkatan Layanan Umum Daerah							1.018.230	1.018.230,00	PT Penta Valent	Belanja Obat Farmasi BLUD
1.02.0.00.0.00.01.0075	RUMAH SAKIT UMUM DAERAH MAMPANG PRAPATAN	BLUD - Utang Belanja Barang Jasa BLUD	2.036.305	Peningkatan Layanan Umum Daerah							2.069.928	2.069.928,00	PT Merapi Utama Pharma	Belanja Obat Farmasi BLUD
1.02.0.00.0.00.01.0075	RUMAH SAKIT UMUM DAERAH MAMPANG PRAPATAN	BLUD - Utang Belanja Barang Jasa BLUD	2.036.305	Peningkatan Layanan Umum Daerah							3.288.375	3.288.375,00	PT Bina San Prima	Belanja Obat Farmasi BLUD
1.02.0.00.0.00.01.0075	RUMAH SAKIT UMUM DAERAH MAMPANG PRAPATAN	BLUD - Utang Belanja Barang Jasa BLUD	2.036.305	Peningkatan Layanan Umum Daerah							915.306	915.306,00	PT Distriversa Buana Mas	Belanja Obat Farmasi BLUD
1.02.0.00.0.00.01.0075	RUMAH SAKIT UMUM DAERAH MAMPANG PRAPATAN	BLUD - Utang Belanja Barang Jasa BLUD	2.036.305	Peningkatan Layanan Umum Daerah							2.220.000	2.220.000,00	PT Merapi Utama Pharma	Belanja Obat Farmasi BLUD
1.02.0.00.0.00.01.0075	RUMAH SAKIT UMUM DAERAH MAMPANG PRAPATAN	BLUD - Utang Belanja Barang Jasa BLUD	2.036.305	Peningkatan Layanan Umum Daerah							3.441.000	3.441.000,00	PT Sagi Capri	Belanja Obat Farmasi BLUD
1.02.0.00.0.00.01.0075	RUMAH SAKIT UMUM DAERAH MAMPANG PRAPATAN	BLUD - Utang Belanja Barang Jasa BLUD	2.036.305	Peningkatan Layanan Umum Daerah							1.765.749	1.765.749,00	PT Bina San Prima	Belanja Obat Farmasi BLUD
1.02.0.00.0.00.01.0075	RUMAH SAKIT UMUM DAERAH MAMPANG PRAPATAN	BLUD - Utang Belanja Barang Jasa BLUD	2.036.305	Peningkatan Layanan Umum Daerah							907.920	907.920,00	PT Anugrah Argon Medica	Belanja Obat Farmasi BLUD
1.02.0.00.0.00.01.0075	RUMAH SAKIT UMUM DAERAH MAMPANG PRAPATAN	BLUD - Utang Belanja Barang Jasa BLUD	2.036.305	Peningkatan Layanan Umum Daerah							1.134.000	1.134.000,00	PT Tiara Kencana	Belanja Obat Farmasi BLUD
1.02.0.00.0.00.01.0075	RUMAH SAKIT UMUM DAERAH MAMPANG PRAPATAN	BLUD - Utang Belanja Barang Jasa BLUD	2.036.305	Peningkatan Layanan Umum Daerah							1.335.000	1.335.000,00	PT Tiara Kencana	Belanja Obat Farmasi BLUD
1.02.0.00.0.00.01.0075	RUMAH SAKIT UMUM DAERAH MAMPANG PRAPATAN	BLUD - Utang Belanja Barang Jasa BLUD	2.036.305	Peningkatan Layanan Umum Daerah							775.550	775.550,00	PT Tiara Kencana	Belanja Obat Farmasi BLUD
1.02.0.00.0.00.01.0075	RUMAH SAKIT UMUM DAERAH MAMPANG PRAPATAN	BLUD - Utang Belanja Barang Jasa BLUD	2.036.305	Peningkatan Layanan Umum Daerah							8.400.458	8.400.458,00	PT Tiara Kencana	Belanja Obat Farmasi BLUD
1.02.0.00.0.00.01.0075	RUMAH SAKIT UMUM DAERAH MAMPANG PRAPATAN	BLUD - Utang Belanja Barang Jasa BLUD	2.036.305	Peningkatan Layanan Umum Daerah							30.414.000	30.414.000,00	CV Nano Cyber Nusantara	Belanja Instalasi PABX BLUD
1.02.0.00.0.00.01.0075	RUMAH SAKIT UMUM DAERAH MAMPANG PRAPATAN	BLUD - Utang Belanja Barang Jasa BLUD	2.036.305	Peningkatan Layanan Umum Daerah							1.343.100	1.343.100,00	CV Artha Prima Indah	Bongkar dinding bata
1.02.0.00.0.00.01.0075	RUMAH SAKIT UMUM DAERAH MAMPANG PRAPATAN	BLUD - Utang Belanja Barang Jasa BLUD	2.036.305	Peningkatan Layanan Umum Daerah							6.660.000	6.660.000,00	CV Artha Prima Indah	Buang Puing
1.02.0.00.0.00.01.0075	RUMAH SAKIT UMUM DAERAH MAMPANG PRAPATAN	BLUD - Utang Belanja Barang Jasa BLUD	2.036.305	Peningkatan Layanan Umum Daerah							57.631.200	57.631.200,00	CV Artha Prima Indah	Pekerjaan dinding partisi
1.02.0.00.0.00.01.0075	RUMAH SAKIT UMUM DAERAH MAMPANG PRAPATAN	BLUD - Utang Belanja Barang Jasa BLUD	2.036.305	Peningkatan Layanan Umum Daerah							67.432.500	67.432.500,00	CV Artha Prima Indah	Pekerjaan kusen pintu dan jendela
1.02.0.00.0.00.01.0075	RUMAH SAKIT UMUM DAERAH MAMPANG PRAPATAN	BLUD - Utang Belanja Barang Jasa BLUD	2.036.305	Peningkatan Layanan Umum Daerah							63.876.060	63.876.060,00	CV Artha Prima Indah	Pekerjaan lantai
1.02.0.00.0.00.01.0075	RUMAH SAKIT UMUM DAERAH MAMPANG PRAPATAN	BLUD - Utang Belanja Barang Jasa BLUD	2.036.305	Peningkatan Layanan Umum Daerah							47.799.375	47.799.375,00	PT. Wacana Indo Mitra	Belanja Barang Bahan Laboratorium / Reagen BLUD
1.02.0.00.0.00.01.0075	RUMAH SAKIT UMUM DAERAH MAMPANG PRAPATAN	BLUD - Utang Belanja Barang Jasa BLUD	2.036.305	Peningkatan Layanan Umum Daerah							35.520.000	35.520.000,00	PT. Wacana Indo Mitra	Belanja Barang Bahan Laboratorium / Reagen BLUD
1.02.0.00.0.00.01.0075	RUMAH SAKIT UMUM DAERAH MAMPANG PRAPATAN	BLUD - Utang Belanja Barang Jasa BLUD	2.036.305	Peningkatan Layanan Umum Daerah							7.353.750	7.353.750,00	PT. Wacana Indo Mitra	Belanja Barang Bahan Laboratorium / Reagen BLUD
1.02.0.00.0.00.01.0075	RUMAH SAKIT UMUM DAERAH MAMPANG PRAPATAN	BLUD - Utang Belanja Barang Jasa BLUD	2.036.305	Peningkatan Layanan Umum Daerah							36.630.000	36.630.000,00	PT Tawada Healthcare	Belanja Spare Part Alat Kesehatan BLUD
1.02.0.00.0.00.01.0075	RUMAH SAKIT UMUM DAERAH MAMPANG PRAPATAN	BLUD - Utang Belanja Barang Jasa BLUD	2.036.305	Peningkatan Layanan Umum Daerah							21.882.962	21.882.962,00	PT. Wacana Indo Mitra	PT. Wacana Indo Mitra
1.02.0.00.0.00.01.0075	RUMAH SAKIT UMUM DAERAH MAMPANG PRAPATAN	BLUD - Utang Belanja Barang Jasa BLUD	2.036.305	Peningkatan Layanan Umum Daerah							19.075.350	19.075.350,00	PT. Wacana Indo Mitra	PT. Wacana Indo Mitra
1.02.0.00.0.00.01.0075	RUMAH SAKIT UMUM DAERAH MAMPANG PRAPATAN	BLUD - Utang Belanja Barang Jasa BLUD	2.036.305	Peningkatan Layanan Umum Daerah							914.640	914.640,00	PT. Wacana Indo Mitra	PT. Wacana Indo Mitra
1.02.0.00.0.00.01.0075	RUMAH SAKIT UMUM DAERAH MAMPANG PRAPATAN	BLUD - Utang Belanja Barang Jasa BLUD	2.036.305	Peningkatan Layanan Umum Daerah							5.156.505	5.156.505,00	PT. Wacana Indo Mitra	PT. Wacana Indo Mitra
1.02.0.00.0.00.01.0075	RUMAH SAKIT UMUM DAERAH MAMPANG PRAPATAN	BLUD - Utang Belanja Barang Jasa BLUD	2.036.305	Peningkatan Layanan Umum Daerah							3.658.520	3.658.520,00	PT Citas Otis Elevator	PT Citas Otis Elevator
1.02.0.00.0.00.01.0075	RUMAH SAKIT UMUM DAERAH MAMPANG PRAPATAN	BLUD - Utang Belanja Barang Jasa BLUD	2.036.305	Peningkatan Layanan Umum Daerah							1.332.000	1.332.000,00	PT Megah Medika Pharma	PT Megah Medika Pharma
1.02.0.00.0.00.01.0075	RUMAH SAKIT UMUM DAERAH MAMPANG PRAPATAN	BLUD - Utang Belanja Barang Jasa BLUD	2.036.305	Peningkatan Layanan Umum Daerah							1.665.000	1.665.000,00	PT Ara Rezeki Raya	PT Ara Rezeki Raya

KODE SKPD	NAMA SKPD	JENIS UTANG BELANJA	KODE RSK	NAMA RSK	TOTAL UTANG AUDITED 2021	MUTASI/KOREKSI TAMBAH UTANG AUDITED 2021	MUTASI/KOREKSI KURANG UTANG AUDITED 2021	SALDO 2021 SETELAH KOREKSI	PEMBAYARAN UTANG 2021 S/D 31 DES 2022	SALDO UTANG 2021 PER 31 DES 2022	PENAMBAHAN UTANG DARI KEGIATAN 2022	SALDO UTANG PER 31 DES 2022	NAMA PIHAK KETIGA	KETERANGAN BARANG/JASA YANG DIPEROLEH
1	2	3	4	5	6	7	8	9 = 6 + 7 - 8	10	11 = 9 - 10	12	13 = 11+12	14	15
1.02.0.00.0.00.01.0075	RUMAH SAKIT UMUM DAERAH MAMPANG PRAPATAN	BLUD - Utang Belanja Barang Jasa BLUD	2.036.305	Peningkatan Layanan Umum Daerah							5.894.100	5.894.100,00	PT Ara Rezeki Raya	PT Ara Rezeki Raya
1.02.0.00.0.00.01.0075	RUMAH SAKIT UMUM DAERAH MAMPANG PRAPATAN	BLUD - Utang Belanja Barang Jasa BLUD	2.036.305	Peningkatan Layanan Umum Daerah							16.183.800	16.183.800,00	PT. Wacana Indo Mitra	PT. Wacana Indo Mitra
1.02.0.00.0.00.01.0075	RUMAH SAKIT UMUM DAERAH MAMPANG PRAPATAN	BLUD - Utang Belanja Barang Jasa BLUD	2.036.305	Peningkatan Layanan Umum Daerah							2.113.440	2.113.440,00	PT. Wacana Indo Mitra	PT. Wacana Indo Mitra
1.02.0.00.0.00.01.0075	RUMAH SAKIT UMUM DAERAH MAMPANG PRAPATAN	BLUD - Utang Belanja Barang Jasa BLUD	2.036.305	Peningkatan Layanan Umum Daerah							2.014.650	2.014.650,00	PT. Wacana Indo Mitra	PT. Wacana Indo Mitra
1.02.0.00.0.00.01.0075	RUMAH SAKIT UMUM DAERAH MAMPANG PRAPATAN	BLUD - Utang Belanja Barang Jasa BLUD	2.036.305	Peningkatan Layanan Umum Daerah							2.971.470	2.971.470,00	PT. Wacana Indo Mitra	PT. Wacana Indo Mitra
1.02.0.00.0.00.01.0075	RUMAH SAKIT UMUM DAERAH MAMPANG PRAPATAN	BLUD - Utang Belanja Barang Jasa BLUD	2.036.305	Peningkatan Layanan Umum Daerah							6.258.180	6.258.180,00	PT. Wacana Indo Mitra	PT. Wacana Indo Mitra
1.02.0.00.0.00.01.0075	RUMAH SAKIT UMUM DAERAH MAMPANG PRAPATAN	BLUD - Utang Belanja Barang Jasa BLUD	2.036.305	Peningkatan Layanan Umum Daerah							7.445.880	7.445.880,00	PT. Wacana Indo Mitra	PT. Wacana Indo Mitra
1.02.0.00.0.00.01.0075	RUMAH SAKIT UMUM DAERAH MAMPANG PRAPATAN	BLUD - Utang Belanja Barang Jasa BLUD	2.036.305	Peningkatan Layanan Umum Daerah							37.744.440	37.744.440,00	PT. Wacana Indo Mitra	PT. Wacana Indo Mitra
1.02.0.00.0.00.01.0075	RUMAH SAKIT UMUM DAERAH MAMPANG PRAPATAN	BLUD - Utang Belanja Barang Jasa BLUD	2.036.305	Peningkatan Layanan Umum Daerah							6.149.318	6.149.318,00	PT. Wacana Indo Mitra	PT. Wacana Indo Mitra
1.02.0.00.0.00.01.0075	RUMAH SAKIT UMUM DAERAH MAMPANG PRAPATAN	BLUD - Utang Belanja Barang Jasa BLUD	2.036.305	Peningkatan Layanan Umum Daerah							2.772.780	2.772.780,00	PT. Wacana Indo Mitra	PT. Wacana Indo Mitra
1.02.0.00.0.00.01.0075	RUMAH SAKIT UMUM DAERAH MAMPANG PRAPATAN	BLUD - Utang Belanja Barang Jasa BLUD	2.036.305	Peningkatan Layanan Umum Daerah							3.838.380	3.838.380,00	PT. Wacana Indo Mitra	PT. Wacana Indo Mitra
1.02.0.00.0.00.01.0075	RUMAH SAKIT UMUM DAERAH MAMPANG PRAPATAN	BLUD - Utang Belanja Barang Jasa BLUD	2.036.305	Peningkatan Layanan Umum Daerah							662.670	662.670,00	PT. Wacana Indo Mitra	PT. Wacana Indo Mitra
1.02.0.00.0.00.01.0075	RUMAH SAKIT UMUM DAERAH MAMPANG PRAPATAN	BLUD - Utang Belanja Barang Jasa BLUD	2.036.305	Peningkatan Layanan Umum Daerah							37.744.440	37.744.440,00	PT. Wacana Indo Mitra	PT. Wacana Indo Mitra
1.02.0.00.0.00.01.0075	RUMAH SAKIT UMUM DAERAH MAMPANG PRAPATAN	BLUD - Utang Belanja Barang Jasa BLUD	2.036.305	Peningkatan Layanan Umum Daerah							2.580.750	2.580.750,00	PT Sumber Mitra Ramothly	PT Sumber Mitra Ramothly
1.02.0.00.0.00.01.0075	RUMAH SAKIT UMUM DAERAH MAMPANG PRAPATAN	BLUD - Utang Belanja Barang Jasa BLUD	2.036.305	Peningkatan Layanan Umum Daerah							2.580.750	2.580.750,00	PT Sumber Mitra Ramothly	PT Sumber Mitra Ramothly
1.02.0.00.0.00.01.0075	RUMAH SAKIT UMUM DAERAH MAMPANG PRAPATAN	BLUD - Utang Belanja Barang Jasa BLUD	2.036.305	Peningkatan Layanan Umum Daerah							5.560.000	5.560.000,00	PT. Anugrah Argon Medica Cab. Jakarta 3A	PT. Anugrah Argon Medica Cab. Jakarta 3A
1.02.0.00.0.00.01.0075	RUMAH SAKIT UMUM DAERAH MAMPANG PRAPATAN	BLUD - Utang Belanja Barang Jasa BLUD	2.036.305	Peningkatan Layanan Umum Daerah							16.317.000	16.317.000,00	PT. Anugrah Argon Medica Cab. Jakarta 3A	PT. Anugrah Argon Medica Cab. Jakarta 3A
1.02.0.00.0.00.01.0075	RUMAH SAKIT UMUM DAERAH MAMPANG PRAPATAN	BLUD - Utang Belanja Barang Jasa BLUD	2.036.305	Peningkatan Layanan Umum Daerah							5.560.000	5.560.000,00	PT. Anugrah Argon Medica Cab. Jakarta 3A	PT. Anugrah Argon Medica Cab. Jakarta 3A
1.02.0.00.0.00.01.0075	RUMAH SAKIT UMUM DAERAH MAMPANG PRAPATAN	BLUD - Utang Belanja Barang Jasa BLUD	2.036.305	Peningkatan Layanan Umum Daerah							700.000	700.000,00	PT. Brataco	PT. Brataco
1.02.0.00.0.00.01.0075	RUMAH SAKIT UMUM DAERAH MAMPANG PRAPATAN	BLUD - Utang Belanja Barang Jasa BLUD	2.036.305	Peningkatan Layanan Umum Daerah							1.279.997	1.279.997,00	PT. Anara Trisakti Medika	PT. Anara Trisakti Medika
1.02.0.00.0.00.01.0075	RUMAH SAKIT UMUM DAERAH MAMPANG PRAPATAN	BLUD - Utang Belanja Barang Jasa BLUD	2.036.305	Peningkatan Layanan Umum Daerah							9.010.980	9.010.980,00	PT. Indolab Artha Medika	PT. Indolab Artha Medika
1.02.0.00.0.00.01.0075	RUMAH SAKIT UMUM DAERAH MAMPANG PRAPATAN	BLUD - Utang Belanja Barang Jasa BLUD	2.036.305	Peningkatan Layanan Umum Daerah							2.556.996	2.556.996,00	PT Energi Medistron	PT Energi Medistron
1.02.0.00.0.00.01.0075	RUMAH SAKIT UMUM DAERAH MAMPANG PRAPATAN	BLUD - Utang Belanja Barang Jasa BLUD	2.036.305	Peningkatan Layanan Umum Daerah							1.116.882	1.116.882,00	PT Energi Medistron	PT Energi Medistron
1.02.0.00.0.00.01.0075	RUMAH SAKIT UMUM DAERAH MAMPANG PRAPATAN	BLUD - Utang Belanja Barang Jasa BLUD	2.036.305	Peningkatan Layanan Umum Daerah							16.356.960	16.356.960,00	PT. Wacana Indo Mitra	PT. Wacana Indo Mitra
1.02.0.00.0.00.01.0075	RUMAH SAKIT UMUM DAERAH MAMPANG PRAPATAN	BLUD - Utang Belanja Barang Jasa BLUD	2.036.305	Peningkatan Layanan Umum Daerah							8.670.000	8.670.000,00	PT. Megah Bersama Indonesia	Belanja Barang Bahan Pakai Habis Laboratorium BLUD
1.02.0.00.0.00.01.0075	RUMAH SAKIT UMUM DAERAH MAMPANG PRAPATAN	BLUD - Utang Belanja Barang Jasa BLUD	2.036.305	Peningkatan Layanan Umum Daerah							7.039.620	7.039.620,00	PT Tirtobumi Aneka Industri	Belanja Pengisian Tabung Oksigen BLUD
1.02.0.00.0.00.01.0075	RUMAH SAKIT UMUM DAERAH MAMPANG PRAPATAN	BLUD - Utang Belanja Barang Jasa BLUD	2.036.305	Peningkatan Layanan Umum Daerah							152.181	152.181,00	PT. Zalfa Mandiri	Belanja Barang Bahan Pakai Habis Laboratorium BLUD
1.02.0.00.0.00.01.0075	RUMAH SAKIT UMUM DAERAH MAMPANG PRAPATAN	BLUD - Utang Belanja Barang Jasa BLUD	2.036.305	Peningkatan Layanan Umum Daerah							432.900	432.900,00	PT. Zalfa Mandiri	Belanja Barang Bahan Pakai Habis Laboratorium BLUD
1.02.0.00.0.00.01.0075	RUMAH SAKIT UMUM DAERAH MAMPANG PRAPATAN	BLUD - Utang Belanja Barang Jasa BLUD	2.036.305	Peningkatan Layanan Umum Daerah							910.200	910.200,00	PT. Zalfa Mandiri	Belanja Barang Bahan Pakai Habis Laboratorium BLUD
1.02.0.00.0.00.01.0075	RUMAH SAKIT UMUM DAERAH MAMPANG PRAPATAN	BLUD - Utang Belanja Barang Jasa BLUD	2.036.305	Peningkatan Layanan Umum Daerah							637.140	637.140,00	PT. Zalfa Mandiri	Belanja Barang Bahan Pakai Habis Laboratorium BLUD
1.02.0.00.0.00.01.0075	RUMAH SAKIT UMUM DAERAH MAMPANG PRAPATAN	BLUD - Utang Belanja Barang Jasa BLUD	2.036.305	Peningkatan Layanan Umum Daerah							144.000	144.000,00	PT Brataco	Belanja Bahan Pakai Habis Laboratorium BLUD
1.02.0.00.0.00.01.0075	RUMAH SAKIT UMUM DAERAH MAMPANG PRAPATAN	BLUD - Utang Belanja Barang Jasa BLUD	2.036.305	Peningkatan Layanan Umum Daerah							514.650	514.650,00	PT Fokus Diagnostic Indonesia	Belanja Bahan Pakai Habis Laboratorium BLUD
1.02.0.00.0.00.01.0075	RUMAH SAKIT UMUM DAERAH MAMPANG PRAPATAN	BLUD - Utang Belanja Barang Jasa BLUD	2.036.305	Peningkatan Layanan Umum Daerah							32.304.800	32.304.800,00	PT Surgika Alkesindo	Belanja Spare Part Alat Medis BLUD
1.02.0.00.0.00.01.0075	RUMAH SAKIT UMUM DAERAH MAMPANG PRAPATAN	BLUD - Utang Belanja Barang Jasa BLUD	2.036.305	Peningkatan Layanan Umum Daerah							1.353.400	1.353.400,00	PT Anugrah Argon Medica	Belanja Bahan Pakai Habis Laboratorium BLUD
1.02.0.00.0.00.01.0075	RUMAH SAKIT UMUM DAERAH MAMPANG PRAPATAN	BLUD - Utang Belanja Barang Jasa BLUD	2.036.305	Peningkatan Layanan Umum Daerah							366.285	366.285,00	PT Penta Valent	Belanja Obat Farmasi BLUD
1.02.0.00.0.00.01.0075	RUMAH SAKIT UMUM DAERAH MAMPANG PRAPATAN	BLUD - Utang Belanja Barang Jasa BLUD	2.036.305	Peningkatan Layanan Umum Daerah							1.405.260	1.405.260,00	PT Bino Mitra Sejati	Belanja Alat Tulis Kantor
1.02.0.00.0.00.01.0075	RUMAH SAKIT UMUM DAERAH MAMPANG PRAPATAN	BLUD - Utang Belanja Barang Jasa BLUD	2.036.305	Peningkatan Layanan Umum Daerah							5.328.000	5.328.000,00	PT Bino Mitra Sejati	Belanja Alat Tulis Kantor
1.02.0.00.0.00.01.0075	RUMAH SAKIT UMUM DAERAH MAMPANG PRAPATAN	BLUD - Utang Belanja Barang Jasa BLUD	2.036.305	Peningkatan Layanan Umum Daerah							4.553.841	4.553.841,00	PT Merapi Utama Pharma	Belanja Obat Farmasi BLUD
1.02.0.00.0.00.01.0075	RUMAH SAKIT UMUM DAERAH MAMPANG PRAPATAN	BLUD - Utang Belanja Barang Jasa BLUD	2.036.305	Peningkatan Layanan Umum Daerah							8.295.829	8.295.829,00	PT Merapi Utama Pharma	Belanja Obat Farmasi BLUD
1.02.0.00.0.00.01.0075	RUMAH SAKIT UMUM DAERAH MAMPANG PRAPATAN	BLUD - Utang Belanja Barang Jasa BLUD	2.036.305	Peningkatan Layanan Umum Daerah							38.681	38.681,00	PT Merapi Utama Pharma	Belanja Obat Farmasi BLUD
1.02.0.00.0.00.01.0075	RUMAH SAKIT UMUM DAERAH MAMPANG PRAPATAN	BLUD - Utang Belanja Barang Jasa BLUD	2.036.305	Peningkatan Layanan Umum Daerah							1.224.418	1.224.418,00	PT Merapi Utama Pharma	Belanja Obat Farmasi BLUD
1.02.0.00.0.00.01.0075	RUMAH SAKIT UMUM DAERAH MAMPANG PRAPATAN	BLUD - Utang Belanja Barang Jasa BLUD	2.036.305	Peningkatan Layanan Umum Daerah							23.348.228	23.348.228,00	PT Merapi Utama Pharma	Belanja Obat Farmasi BLUD
1.02.0.00.0.00.01.0075	RUMAH SAKIT UMUM DAERAH MAMPANG PRAPATAN	BLUD - Utang Belanja Barang Jasa BLUD	2.036.305	Peningkatan Layanan Umum Daerah							2.860.337	2.860.337,00	PT Merapi Utama Pharma	Belanja Obat Farmasi BLUD
1.02.0.00.0.00.01.0075	RUMAH SAKIT UMUM DAERAH MAMPANG PRAPATAN	BLUD - Utang Belanja Barang Jasa BLUD	2.036.305	Peningkatan Layanan Umum Daerah							528.005	528.005,00	PT Merapi Utama Pharma	Belanja Obat Farmasi BLUD
1.02.0.00.0.00.01.0075	RUMAH SAKIT UMUM DAERAH MAMPANG PRAPATAN	BLUD - Utang Belanja Barang Jasa BLUD	2.036.305	Peningkatan Layanan Umum Daerah							1.541.257	1.541.257,00	PT Merapi Utama Pharma	Belanja Obat Farmasi BLUD
1.02.0.00.0.00.01.0075	RUMAH SAKIT UMUM DAERAH MAMPANG PRAPATAN	BLUD - Utang Belanja Barang Jasa BLUD	2.036.305	Peningkatan Layanan Umum Daerah							4.244.152	4.244.152,00	PT KFTD Jakarta 3	Belanja Obat Farmasi BLUD
1.02.0.00.0.00.01.0075	RUMAH SAKIT UMUM DAERAH MAMPANG PRAPATAN	BLUD - Utang Belanja Barang Jasa BLUD	2.036.305	Peningkatan Layanan Umum Daerah							4.442.780	4.442.780,00	PT KFTD Jakarta 3	Belanja Obat Farmasi BLUD
1.02.0.00.0.00.01.0075	RUMAH SAKIT UMUM DAERAH MAMPANG PRAPATAN	BLUD - Utang Belanja Barang Jasa BLUD	2.036.305	Peningkatan Layanan Umum Daerah							67.356.742	67.356.742,00	PT Anugerah Pharmindo Lestari	Belanja Obat Farmasi BLUD

KODE SKPD	NAMA SKPD	JENIS UTANG BELANJA	KODE RSK	NAMA RSK	TOTAL UTANG AUDITED 2021	MUTASI/KOREKSI TAMBAH UTANG AUDITED 2021	MUTASI/KOREKSI KURANG UTANG AUDITED 2021	SALDO 2021 SETELAH KOREKSI	PEMBAYARAN UTANG 2021 S/D 31 DES 2022	SALDO UTANG 2021 PER 31 DES 2022	PENAMBAHAN UTANG DARI KEGIATAN 2022	SALDO UTANG PER 31 DES 2022	NAMA PIHAK KETIGA	KETERANGAN BARANG/JASA YANG DIPEROLEH
1	2	3	4	5	6	7	8	9 = 6 + 7 - 8	10	11 = 9 - 10	12	13 = 11 + 12	14	15
1.02.0.00.0.00.01.0075	RUMAH SAKIT UMUM DAERAH MAMPANG PRAPATAN	BLUD - Utang Belanja Barang Jasa BLUD	2.036.305	Peningkatan Layanan Umum Daerah							43.350.528	43.350.528,00	PT Anugrah Argon Medica	Belanja Obat Farmasi BLUD
1.02.0.00.0.00.01.0075	RUMAH SAKIT UMUM DAERAH MAMPANG PRAPATAN	BLUD - Utang Belanja Barang Jasa BLUD	2.036.305	Peningkatan Layanan Umum Daerah							19.778.185	19.778.185,00	PT Anugrah Argon Medica	Belanja Obat Farmasi BLUD
1.02.0.00.0.00.01.0075	RUMAH SAKIT UMUM DAERAH MAMPANG PRAPATAN	BLUD - Utang Belanja Barang Jasa BLUD	2.036.305	Peningkatan Layanan Umum Daerah							27.094.080	27.094.080,00	PT Anugrah Argon Medica	Belanja Obat Farmasi BLUD
1.02.0.00.0.00.01.0075	RUMAH SAKIT UMUM DAERAH MAMPANG PRAPATAN	BLUD - Utang Belanja Barang Jasa BLUD	2.036.305	Peningkatan Layanan Umum Daerah							36.165.824	36.165.824,00	PT Anugrah Argon Medica	Belanja Obat Farmasi BLUD
1.02.0.00.0.00.01.0075	RUMAH SAKIT UMUM DAERAH MAMPANG PRAPATAN	BLUD - Utang Belanja Barang Jasa BLUD	2.036.305	Peningkatan Layanan Umum Daerah							45.207.280	45.207.280,00	PT Anugrah Argon Medica	Belanja Obat Farmasi BLUD
1.02.0.00.0.00.01.0075	RUMAH SAKIT UMUM DAERAH MAMPANG PRAPATAN	BLUD - Utang Belanja Barang Jasa BLUD	2.036.305	Peningkatan Layanan Umum Daerah							15.049.069	15.049.069,00	PT Anugerah Phamindo Lestari	Belanja Obat Farmasi BLUD
1.02.0.00.0.00.01.0075	RUMAH SAKIT UMUM DAERAH MAMPANG PRAPATAN	BLUD - Utang Belanja Barang Jasa BLUD	2.036.305	Peningkatan Layanan Umum Daerah							83.945.160	83.945.160,00	PT Parit Padang Global	Belanja Obat Farmasi BLUD
1.02.0.00.0.00.01.0075	RUMAH SAKIT UMUM DAERAH MAMPANG PRAPATAN	BLUD - Utang Belanja Barang Jasa BLUD	2.036.305	Peningkatan Layanan Umum Daerah							12.799.987	12.799.987,00	PT Anara Trisakti Medika	Belanja Bahan Reagen Laboratorium BLUD
1.02.0.00.0.00.01.0075	RUMAH SAKIT UMUM DAERAH MAMPANG PRAPATAN	BLUD - Utang Belanja Barang Jasa BLUD	2.036.305	Peningkatan Layanan Umum Daerah							15.262.500	15.262.500,00	PT Dos Ni Roha	Belanja Bahan Pakai Habis PPI BLUD
1.02.0.00.0.00.01.0075	RUMAH SAKIT UMUM DAERAH MAMPANG PRAPATAN	BLUD - Utang Belanja Barang Jasa BLUD	2.036.305	Peningkatan Layanan Umum Daerah							3.140.000	3.140.000,00	PT Indec Diagnostics	Belanja Bahan Habis Pakai Laboratorium BLUD
1.02.0.00.0.00.01.0075	RUMAH SAKIT UMUM DAERAH MAMPANG PRAPATAN	BLUD - Utang Belanja Barang Jasa BLUD	2.036.305	Peningkatan Layanan Umum Daerah							12.454.200	12.454.200,00	CV Ditha Kasih Mandiri	Portal / Gawangan material menggunakan plywood dengan dilapis
1.02.0.00.0.00.01.0075	RUMAH SAKIT UMUM DAERAH MAMPANG PRAPATAN	BLUD - Utang Belanja Barang Jasa BLUD	2.036.305	Peningkatan Layanan Umum Daerah							6.227.100	6.227.100,00	CV Ditha Kasih Mandiri	Portal / Gawangan material menggunakan plywood dengan dilapis
1.02.0.00.0.00.01.0075	RUMAH SAKIT UMUM DAERAH MAMPANG PRAPATAN	BLUD - Utang Belanja Barang Jasa BLUD	2.036.305	Peningkatan Layanan Umum Daerah							12.185.580	12.185.580,00	CV Ditha Kasih Mandiri	Vinyl Leather wallpaper Material menggunakan backing gypsum lapis custom
1.02.0.00.0.00.01.0075	RUMAH SAKIT UMUM DAERAH MAMPANG PRAPATAN	BLUD - Utang Belanja Barang Jasa BLUD	2.036.305	Peningkatan Layanan Umum Daerah							18.070.800	18.070.800,00	CV Ditha Kasih Mandiri	Dinding Ornamen material menggunakan plywood lapis HP
1.02.0.00.0.00.01.0075	RUMAH SAKIT UMUM DAERAH MAMPANG PRAPATAN	BLUD - Utang Belanja Barang Jasa BLUD	2.036.305	Peningkatan Layanan Umum Daerah							11.599.500	11.599.500,00	CV Ditha Kasih Mandiri	Portal / Gawangan Wastafel material menggunakan plywood dengan dilapis
1.02.0.00.0.00.01.0075	RUMAH SAKIT UMUM DAERAH MAMPANG PRAPATAN	BLUD - Utang Belanja Barang Jasa BLUD	2.036.305	Peningkatan Layanan Umum Daerah							8.021.970	8.021.970,00	CV Ditha Kasih Mandiri	Keramik motif mozaic ex. ROMAN
1.02.0.00.0.00.01.0075	RUMAH SAKIT UMUM DAERAH MAMPANG PRAPATAN	BLUD - Utang Belanja Barang Jasa BLUD	2.036.305	Peningkatan Layanan Umum Daerah							10.256.400	10.256.400,00	CV Ditha Kasih Mandiri	Wood frame Fin. Duco warna biru dengan kombinasi
1.02.0.00.0.00.01.0075	RUMAH SAKIT UMUM DAERAH MAMPANG PRAPATAN	BLUD - Utang Belanja Barang Jasa BLUD	2.036.305	Peningkatan Layanan Umum Daerah							19.230.750	19.230.750,00	CV Ditha Kasih Mandiri	Signage Toilet dengan menggunakan material acrylic
1.02.0.00.0.00.01.0075	RUMAH SAKIT UMUM DAERAH MAMPANG PRAPATAN	BLUD - Utang Belanja Barang Jasa BLUD	2.036.305	Peningkatan Layanan Umum Daerah							16.483.500	16.483.500,00	CV Ditha Kasih Mandiri	Aksesoris Ambalan toilet Hand grab Hand Railing bahan Pipa stainless
1.02.0.00.0.00.01.0075	RUMAH SAKIT UMUM DAERAH MAMPANG PRAPATAN	BLUD - Utang Belanja Barang Jasa BLUD	2.036.305	Peningkatan Layanan Umum Daerah							5.649.000	5.649.000,00	PT Anugrah Argon Medica	Belanja Obat Farmasi BLUD
1.02.0.00.0.00.01.0075	RUMAH SAKIT UMUM DAERAH MAMPANG PRAPATAN	BLUD - Utang Belanja Barang Jasa BLUD	2.036.305	Peningkatan Layanan Umum Daerah							1.938.513	1.938.513,00	PT Anugrah Argon Medica	Belanja Obat Farmasi BLUD
1.02.0.00.0.00.01.0075	RUMAH SAKIT UMUM DAERAH MAMPANG PRAPATAN	BLUD - Utang Belanja Barang Jasa BLUD	2.036.305	Peningkatan Layanan Umum Daerah							6.528.442	6.528.442,00	PT Anugrah Argon Medica	Belanja Obat Farmasi BLUD
1.02.0.00.0.00.01.0075	RUMAH SAKIT UMUM DAERAH MAMPANG PRAPATAN	BLUD - Utang Belanja Barang Jasa BLUD	2.036.305	Peningkatan Layanan Umum Daerah							2.501.010	2.501.010,00	PT Anugrah Argon Medica	Belanja Obat Farmasi BLUD
1.02.0.00.0.00.01.0075	RUMAH SAKIT UMUM DAERAH MAMPANG PRAPATAN	BLUD - Utang Belanja Barang Jasa BLUD	2.036.305	Peningkatan Layanan Umum Daerah							151.300	151.300,00	PT Anugrah Argon Medica	Belanja Obat Farmasi BLUD
1.02.0.00.0.00.01.0075	RUMAH SAKIT UMUM DAERAH MAMPANG PRAPATAN	BLUD - Utang Belanja Barang Jasa BLUD	2.036.305	Peningkatan Layanan Umum Daerah							992.000	992.000,00	PT Anugrah Argon Medica	Belanja Obat Farmasi BLUD
1.02.0.00.0.00.01.0075	RUMAH SAKIT UMUM DAERAH MAMPANG PRAPATAN	BLUD - Utang Belanja Barang Jasa BLUD	2.036.305	Peningkatan Layanan Umum Daerah							687.240	687.240,00	PT Anugrah Argon Medica	Belanja Obat Farmasi BLUD
1.02.0.00.0.00.01.0075	RUMAH SAKIT UMUM DAERAH MAMPANG PRAPATAN	BLUD - Utang Belanja Barang Jasa BLUD	2.036.305	Peningkatan Layanan Umum Daerah							138.600	138.600,00	PT Anugrah Argon Medica	Belanja Obat Farmasi BLUD
1.02.0.00.0.00.01.0075	RUMAH SAKIT UMUM DAERAH MAMPANG PRAPATAN	BLUD - Utang Belanja Barang Jasa BLUD	2.036.305	Peningkatan Layanan Umum Daerah							5.506.201	5.506.201,00	PT Anugrah Argon Medica	Belanja Obat Farmasi BLUD
1.02.0.00.0.00.01.0075	RUMAH SAKIT UMUM DAERAH MAMPANG PRAPATAN	BLUD - Utang Belanja Barang Jasa BLUD	2.036.305	Peningkatan Layanan Umum Daerah							2.086.500	2.086.500,00	PT Anugrah Argon Medica	Belanja Obat Farmasi BLUD
1.02.0.00.0.00.01.0075	RUMAH SAKIT UMUM DAERAH MAMPANG PRAPATAN	BLUD - Utang Belanja Barang Jasa BLUD	2.036.305	Peningkatan Layanan Umum Daerah							594.960	594.960,00	PT Indofarma Global Medika Cab Jkt	Belanja Bahan Reagen Laboratorium BLUD
1.02.0.00.0.00.01.0075	RUMAH SAKIT UMUM DAERAH MAMPANG PRAPATAN	BLUD - Utang Belanja Barang Jasa BLUD	2.036.305	Peningkatan Layanan Umum Daerah							594.960	594.960,00	PT Indofarma Global Medika Cab Jkt	Belanja Bahan Reagen Laboratorium BLUD
1.02.0.00.0.00.01.0075	RUMAH SAKIT UMUM DAERAH MAMPANG PRAPATAN	BLUD - Utang Belanja Barang Jasa BLUD	2.036.305	Peningkatan Layanan Umum Daerah							7.784.800	7.784.800,00	PT Anugrah Argon Medica	Belanja Obat Farmasi BLUD
1.02.0.00.0.00.01.0075	RUMAH SAKIT UMUM DAERAH MAMPANG PRAPATAN	BLUD - Utang Belanja Barang Jasa BLUD	2.036.305	Peningkatan Layanan Umum Daerah							9.414.994	9.414.994,00	PT Anugrah Argon Medica	Belanja Obat Farmasi BLUD
1.02.0.00.0.00.01.0075	RUMAH SAKIT UMUM DAERAH MAMPANG PRAPATAN	BLUD - Utang Belanja Barang Jasa BLUD	2.036.305	Peningkatan Layanan Umum Daerah							4.195.800	4.195.800,00	PT Anugrah Argon Medica	Belanja Obat Farmasi BLUD
1.02.0.00.0.00.01.0075	RUMAH SAKIT UMUM DAERAH MAMPANG PRAPATAN	BLUD - Utang Belanja Barang Jasa BLUD	2.036.305	Peningkatan Layanan Umum Daerah							16.848.000	16.848.000,00	PT Anugrah Argon Medica	Belanja Obat Farmasi BLUD
1.02.0.00.0.00.01.0075	RUMAH SAKIT UMUM DAERAH MAMPANG PRAPATAN	BLUD - Utang Belanja Barang Jasa BLUD	2.036.305	Peningkatan Layanan Umum Daerah							138.600	138.600,00	PT Anugrah Argon Medica	Belanja Obat Farmasi BLUD
1.02.0.00.0.00.01.0075	RUMAH SAKIT UMUM DAERAH MAMPANG PRAPATAN	BLUD - Utang Belanja Barang Jasa BLUD	2.036.305	Peningkatan Layanan Umum Daerah							1.332.000	1.332.000,00	PT Anugrah Argon Medica	Belanja Obat Farmasi BLUD
1.02.0.00.0.00.01.0075	RUMAH SAKIT UMUM DAERAH MAMPANG PRAPATAN	BLUD - Utang Belanja Barang Jasa BLUD	2.036.305	Peningkatan Layanan Umum Daerah							145.412	145.412,00	PT Anugrah Argon Medica	Belanja Obat Farmasi BLUD
1.02.0.00.0.00.01.0075	RUMAH SAKIT UMUM DAERAH MAMPANG PRAPATAN	BLUD - Utang Belanja Barang Jasa BLUD	2.036.305	Peningkatan Layanan Umum Daerah							93.100	93.100,00	PT Anugrah Argon Medica	Belanja Obat Farmasi BLUD
1.02.0.00.0.00.01.0075	RUMAH SAKIT UMUM DAERAH MAMPANG PRAPATAN	BLUD - Utang Belanja Barang Jasa BLUD	2.036.305	Peningkatan Layanan Umum Daerah							506.220	506.220,00	PT Anugrah Argon Medica	Belanja Obat Farmasi BLUD
1.02.0.00.0.00.01.0075	RUMAH SAKIT UMUM DAERAH MAMPANG PRAPATAN	BLUD - Utang Belanja Barang Jasa BLUD	2.036.305	Peningkatan Layanan Umum Daerah							206.800	206.800,00	PT Anugrah Argon Medica	Belanja Obat Farmasi BLUD
1.02.0.00.0.00.01.0075	RUMAH SAKIT UMUM DAERAH MAMPANG PRAPATAN	BLUD - Utang Belanja Barang Jasa BLUD	2.036.305	Peningkatan Layanan Umum Daerah							3.922.698	3.922.698,00	PT Anugrah Argon Medica	Belanja Obat Farmasi BLUD
1.02.0.00.0.00.01.0075	RUMAH SAKIT UMUM DAERAH MAMPANG PRAPATAN	BLUD - Utang Belanja Barang Jasa BLUD	2.036.305	Peningkatan Layanan Umum Daerah							648.000	648.000,00	PT Anugrah Argon Medica	Belanja Obat Farmasi BLUD
1.02.0.00.0.00.01.0075	RUMAH SAKIT UMUM DAERAH MAMPANG PRAPATAN	BLUD - Utang Belanja Barang Jasa BLUD	2.036.305	Peningkatan Layanan Umum Daerah							12.612.500	12.612.500,00	PT Anugrah Argon Medica	Belanja Obat Farmasi BLUD
1.02.0.00.0.00.01.0075	RUMAH SAKIT UMUM DAERAH MAMPANG PRAPATAN	BLUD - Utang Belanja Barang Jasa BLUD	2.036.305	Peningkatan Layanan Umum Daerah							14.029.015	14.029.015,00	PT Anugrah Argon Medica	Belanja Obat Farmasi BLUD
1.02.0.00.0.00.01.0075	RUMAH SAKIT UMUM DAERAH MAMPANG PRAPATAN	BLUD - Utang Belanja Barang Jasa BLUD	2.036.305	Peningkatan Layanan Umum Daerah							658.009	658.009,00	PT Anugrah Argon Medica	Belanja Obat Farmasi BLUD
1.02.0.00.0.00.01.0075	RUMAH SAKIT UMUM DAERAH MAMPANG PRAPATAN	BLUD - Utang Belanja Barang Jasa BLUD	2.036.305	Peningkatan Layanan Umum Daerah							382.950	382.950,00	PT Anugrah Argon Medica	Belanja Obat Farmasi BLUD
1.02.0.00.0.00.01.0075	RUMAH SAKIT UMUM DAERAH MAMPANG PRAPATAN	BLUD - Utang Belanja Barang Jasa BLUD	2.036.305	Peningkatan Layanan Umum Daerah							23.385.591	23.385.591,00	PT Anugrah Argon Medica	Belanja Obat Farmasi BLUD
1.02.0.00.0.00.01.0075	RUMAH SAKIT UMUM DAERAH MAMPANG PRAPATAN	BLUD - Utang Belanja Barang Jasa BLUD	2.036.305	Peningkatan Layanan Umum Daerah							2.907.300	2.907.300,00	PT Anugrah Argon Medica	Belanja Obat Farmasi BLUD





KODE SKPD	NAMA SKPD	JENIS UTANG BELANJA	KODE RSK	NAMA RSK	TOTAL UTANG AUDITED 2021	MUTASI/KOREKSI TAMBAH UTANG AUDITED 2021	MUTASI/KOREKSI KURANG UTANG AUDITED 2021	SALDO 2021 SETELAH KOREKSI	PEMBAYARAN UTANG 2021 S/D 31 DES 2022	SALDO UTANG 2021 PER 31 DES 2022	PENAMBAHAN UTANG DARI KEGIATAN 2022	SALDO UTANG PER 31 DES 2022	NAMA PIHAK KETIGA	KETERANGAN BARANG/JASA YANG DIPEROLEH
1	2	3	4	5	6	7	8	9 = 6 + 7 - 8	10	11 = 9 - 10	12	13 = 11+12	14	15
1.02.0.00.0.00.01.0075	RUMAH SAKIT UMUM DAERAH MAMPANG PRAPATAN	BLUD - Utang Belanja Barang Jasa BLUD	2.036.305	Peningkatan Layanan Umum Daerah							1.598.400	1.598.400,00	PT Merapi Utama Pharma Cab Depok	Belanja Bahan Pakai Habis PPI BLUD
1.02.0.00.0.00.01.0075	RUMAH SAKIT UMUM DAERAH MAMPANG PRAPATAN	BLUD - Utang Belanja Barang Jasa BLUD	2.036.305	Peningkatan Layanan Umum Daerah							310.578	310.578,00	PT Tiara Kencana	Belanja Obat Farmasi BLUD
1.02.0.00.0.00.01.0075	RUMAH SAKIT UMUM DAERAH MAMPANG PRAPATAN	BLUD - Utang Belanja Barang Jasa BLUD	2.036.305	Peningkatan Layanan Umum Daerah							166.500	166.500,00	PT Tiara Kencana	Belanja Obat Farmasi BLUD
1.02.0.00.0.00.01.0075	RUMAH SAKIT UMUM DAERAH MAMPANG PRAPATAN	BLUD - Utang Belanja Barang Jasa BLUD	2.036.305	Peningkatan Layanan Umum Daerah							999.000	999.000,00	PT Tiara Kencana	Belanja Obat Farmasi BLUD
1.02.0.00.0.00.01.0075	RUMAH SAKIT UMUM DAERAH MAMPANG PRAPATAN	BLUD - Utang Belanja Barang Jasa BLUD	2.036.305	Peningkatan Layanan Umum Daerah							4.662.000	4.662.000,00	CV Trinity Sejahtera	Belanja Pemeliharaan AC BLUD
1.02.0.00.0.00.01.0075	RUMAH SAKIT UMUM DAERAH MAMPANG PRAPATAN	BLUD - Utang Belanja Barang Jasa BLUD	2.036.305	Peningkatan Layanan Umum Daerah							3.798.698	3.798.698,00	PT Tiara Kencana	Belanja Obat Farmasi BLUD
1.02.0.00.0.00.01.0075	RUMAH SAKIT UMUM DAERAH MAMPANG PRAPATAN	BLUD - Utang Belanja Barang Jasa BLUD	2.036.305	Peningkatan Layanan Umum Daerah							1.700.000	1.700.000,00	PT Global Pharma Indonesia	Belanja Alkes Habis Pakai Farmasi BLUD
1.02.0.00.0.00.01.0075	RUMAH SAKIT UMUM DAERAH MAMPANG PRAPATAN	BLUD - Utang Belanja Barang Jasa BLUD	2.036.305	Peningkatan Layanan Umum Daerah							3.400.000	3.400.000,00	PT Global Pharma Indonesia	Belanja Alkes Habis Pakai Farmasi BLUD
1.02.0.00.0.00.01.0075	RUMAH SAKIT UMUM DAERAH MAMPANG PRAPATAN	BLUD - Utang Belanja Barang Jasa BLUD	2.036.305	Peningkatan Layanan Umum Daerah							11.090.676	11.090.676,00	CV Trinity Sejahtera	Belanja Pemeliharaan AC BLUD
1.02.0.00.0.00.01.0075	RUMAH SAKIT UMUM DAERAH MAMPANG PRAPATAN	BLUD - Utang Belanja Barang Jasa BLUD	2.036.305	Peningkatan Layanan Umum Daerah							9.680.003	9.680.003,00	PT Sinar Panca Medika	Belanja Alkes Habis Pakai Farmasi BLUD
1.02.0.00.0.00.01.0075	RUMAH SAKIT UMUM DAERAH MAMPANG PRAPATAN	BLUD - Utang Belanja Barang Jasa BLUD	2.036.305	Peningkatan Layanan Umum Daerah							3.080.000	3.080.000,00	PT Sinar Panca Medika	Belanja Alkes Habis Pakai Farmasi BLUD
1.02.0.00.0.00.01.0075	RUMAH SAKIT UMUM DAERAH MAMPANG PRAPATAN	BLUD - Utang Belanja Barang Jasa BLUD	2.036.305	Peningkatan Layanan Umum Daerah							1.319.999	1.319.999,00	PT Sinar Panca Medika	Belanja Alkes Habis Pakai Farmasi BLUD
1.02.0.00.0.00.01.0075	RUMAH SAKIT UMUM DAERAH MAMPANG PRAPATAN	BLUD - Utang Belanja Barang Jasa BLUD	2.036.305	Peningkatan Layanan Umum Daerah							1.319.999	1.319.999,00	PT Sinar Panca Medika	Belanja Alkes Habis Pakai Farmasi BLUD
1.02.0.00.0.00.01.0075	RUMAH SAKIT UMUM DAERAH MAMPANG PRAPATAN	BLUD - Utang Belanja Barang Jasa BLUD	2.036.305	Peningkatan Layanan Umum Daerah							297.001	297.001,00	PT Rajawali Nusindo Cab Jakarta II	Belanja Alkes Habis Pakai Farmasi BLUD
1.02.0.00.0.00.01.0075	RUMAH SAKIT UMUM DAERAH MAMPANG PRAPATAN	BLUD - Utang Belanja Barang Jasa BLUD	2.036.305	Peningkatan Layanan Umum Daerah							263.970	263.970,00	PT Rajawali Nusindo Cab Jakarta II	Belanja Alkes Habis Pakai Farmasi BLUD
1.02.0.00.0.00.01.0075	RUMAH SAKIT UMUM DAERAH MAMPANG PRAPATAN	BLUD - Utang Belanja Barang Jasa BLUD	2.036.305	Peningkatan Layanan Umum Daerah							14.107.500	14.107.500,00	PT Kharisma Tunggal Kamikawa	Belanja Bahan Pakai Habis PPI BLUD
1.02.0.00.0.00.01.0075	RUMAH SAKIT UMUM DAERAH MAMPANG PRAPATAN	BLUD - Utang Belanja Barang Jasa BLUD	2.036.305	Peningkatan Layanan Umum Daerah							20.900.000	20.900.000,00	PT Kharisma Tunggal Kamikawa	Belanja Bahan Pakai Habis PPI BLUD
1.02.0.00.0.00.01.0075	RUMAH SAKIT UMUM DAERAH MAMPANG PRAPATAN	BLUD - Utang Belanja Barang Jasa BLUD	2.036.305	Peningkatan Layanan Umum Daerah							3.658.520	3.658.520,00	PT Citas Otis Elevator	Belanja Jasa Pemeliharaan Lift
1.02.0.00.0.00.01.0075	RUMAH SAKIT UMUM DAERAH MAMPANG PRAPATAN	BLUD - Utang Belanja Barang Jasa BLUD	2.036.305	Peningkatan Layanan Umum Daerah							8.750.000	8.750.000,00	PT Surya Digital Makmur	Belanja Bahan Pakai Habis ATK Kantor
1.02.0.00.0.00.01.0075	RUMAH SAKIT UMUM DAERAH MAMPANG PRAPATAN	BLUD - Utang Belanja Barang Jasa BLUD	2.036.305	Peningkatan Layanan Umum Daerah							2.625.000	2.625.000,00	PT Surya Digital Makmur	Belanja Bahan Pakai Habis ATK Kantor
1.02.0.00.0.00.01.0075	RUMAH SAKIT UMUM DAERAH MAMPANG PRAPATAN	BLUD - Utang Belanja Barang Jasa BLUD	2.036.305	Peningkatan Layanan Umum Daerah							2.625.000	2.625.000,00	PT Surya Digital Makmur	Belanja Bahan Pakai Habis ATK Kantor
1.02.0.00.0.00.01.0075	RUMAH SAKIT UMUM DAERAH MAMPANG PRAPATAN	BLUD - Utang Belanja Barang Jasa BLUD	2.036.305	Peningkatan Layanan Umum Daerah							2.625.000	2.625.000,00	PT Surya Digital Makmur	Belanja Bahan Pakai Habis ATK Kantor
1.02.0.00.0.00.01.0075	RUMAH SAKIT UMUM DAERAH MAMPANG PRAPATAN	BLUD - Utang Belanja Barang Jasa BLUD	2.036.305	Peningkatan Layanan Umum Daerah							2.717.280	2.717.280,00	PT KFTD Jakarta 3	Belanja Obat Farmasi BLUD
1.02.0.00.0.00.01.0075	RUMAH SAKIT UMUM DAERAH MAMPANG PRAPATAN	BLUD - Utang Belanja Barang Jasa BLUD	2.036.305	Peningkatan Layanan Umum Daerah							2.399.986	2.399.986,00	PT Anugerah Pharmindo Lestari	Belanja Obat Farmasi BLUD
1.02.0.00.0.00.01.0075	RUMAH SAKIT UMUM DAERAH MAMPANG PRAPATAN	BLUD - Utang Belanja Barang Jasa BLUD	2.036.305	Peningkatan Layanan Umum Daerah							7.893.365	7.893.365,00	PT Merapi Utama Pharma	Belanja Obat Farmasi BLUD
1.02.0.00.0.00.01.0075	RUMAH SAKIT UMUM DAERAH MAMPANG PRAPATAN	BLUD - Utang Belanja Barang Jasa BLUD	2.036.305	Peningkatan Layanan Umum Daerah							8.305.020	8.305.020,00	PT Anugrah Argon Medica	Belanja Obat Farmasi BLUD
1.02.0.00.0.00.01.0075	RUMAH SAKIT UMUM DAERAH MAMPANG PRAPATAN	BLUD - Utang Belanja Barang Jasa BLUD	2.036.305	Peningkatan Layanan Umum Daerah							2.517.091	2.517.091,00	PT Distriversa Buana Mas	Belanja Obat Farmasi BLUD
1.02.0.00.0.00.01.0075	RUMAH SAKIT UMUM DAERAH MAMPANG PRAPATAN	BLUD - Utang Belanja Barang Jasa BLUD	2.036.305	Peningkatan Layanan Umum Daerah							5.018.856	5.018.856,00	PT Merapi Utama Pharma	Belanja Obat Farmasi BLUD
1.02.0.00.0.00.01.0075	RUMAH SAKIT UMUM DAERAH MAMPANG PRAPATAN	BLUD - Utang Belanja Barang Jasa BLUD	2.036.305	Peningkatan Layanan Umum Daerah							175.500	175.500,00	PT Merapi Utama Pharma	Belanja Obat Farmasi BLUD
1.02.0.00.0.00.01.0075	RUMAH SAKIT UMUM DAERAH MAMPANG PRAPATAN	BLUD - Utang Belanja Barang Jasa BLUD	2.036.305	Peningkatan Layanan Umum Daerah							657.675	657.675,00	PT Bina San Prima	Belanja Obat Farmasi BLUD
1.02.0.00.0.00.01.0075	RUMAH SAKIT UMUM DAERAH MAMPANG PRAPATAN	BLUD - Utang Belanja Barang Jasa BLUD	2.036.305	Peningkatan Layanan Umum Daerah							286.582	286.582,00	PT Anara Trisakti Medika	Belanja Alkes Habis Pakai Farmasi BLUD
1.02.0.00.0.00.01.0075	RUMAH SAKIT UMUM DAERAH MAMPANG PRAPATAN	BLUD - Utang Belanja Barang Jasa BLUD	2.036.305	Peningkatan Layanan Umum Daerah							286.582	286.582,00	PT Anara Trisakti Medika	Belanja Alkes Habis Pakai Farmasi BLUD
1.02.0.00.0.00.01.0075	RUMAH SAKIT UMUM DAERAH MAMPANG PRAPATAN	BLUD - Utang Belanja Barang Jasa BLUD	2.036.305	Peningkatan Layanan Umum Daerah							1.581.750	1.581.750,00	PT Anara Trisakti Medika	Belanja Alkes Habis Pakai Farmasi BLUD
1.02.0.00.0.00.01.0075	RUMAH SAKIT UMUM DAERAH MAMPANG PRAPATAN	BLUD - Utang Belanja Barang Jasa BLUD	2.036.305	Peningkatan Layanan Umum Daerah							1.034.187	1.034.187,00	PT Bintang Shafwan	Belanja Alkes Habis Pakai Farmasi BLUD
1.02.0.00.0.00.01.0075	RUMAH SAKIT UMUM DAERAH MAMPANG PRAPATAN	BLUD - Utang Belanja Barang Jasa BLUD	2.036.305	Peningkatan Layanan Umum Daerah							3.885.000	3.885.000,00	PT Duta Afiat	Belanja Alkes Habis Pakai Farmasi BLUD
1.02.0.00.0.00.01.0075	RUMAH SAKIT UMUM DAERAH MAMPANG PRAPATAN	BLUD - Utang Belanja Barang Jasa BLUD	2.036.305	Peningkatan Layanan Umum Daerah							3.818.400	3.818.400,00	PT Duta Afiat	Belanja Alkes Habis Pakai Farmasi BLUD
1.02.0.00.0.00.01.0075	RUMAH SAKIT UMUM DAERAH MAMPANG PRAPATAN	BLUD - Utang Belanja Barang Jasa BLUD	2.036.305	Peningkatan Layanan Umum Daerah							1.764.900	1.764.900,00	PT Duta Afiat	Belanja Alkes Habis Pakai Farmasi BLUD
1.02.0.00.0.00.01.0075	RUMAH SAKIT UMUM DAERAH MAMPANG PRAPATAN	BLUD - Utang Belanja Barang Jasa BLUD	2.036.305	Peningkatan Layanan Umum Daerah							227.439	227.439,00	PT Duta Afiat	Belanja Alkes Habis Pakai Farmasi BLUD
1.02.0.00.0.00.01.0075	RUMAH SAKIT UMUM DAERAH MAMPANG PRAPATAN	BLUD - Utang Belanja Barang Jasa BLUD	2.036.305	Peningkatan Layanan Umum Daerah							143.190	143.190,00	PT Duta Afiat	Belanja Alkes Habis Pakai Farmasi BLUD
1.02.0.00.0.00.01.0075	RUMAH SAKIT UMUM DAERAH MAMPANG PRAPATAN	BLUD - Utang Belanja Barang Jasa BLUD	2.036.305	Peningkatan Layanan Umum Daerah							286.380	286.380,00	PT Duta Afiat	Belanja Alkes Habis Pakai Farmasi BLUD
1.02.0.00.0.00.01.0075	RUMAH SAKIT UMUM DAERAH MAMPANG PRAPATAN	BLUD - Utang Belanja Barang Jasa BLUD	2.036.305	Peningkatan Layanan Umum Daerah							143.190	143.190,00	PT Duta Afiat	Belanja Alkes Habis Pakai Farmasi BLUD
1.02.0.00.0.00.01.0075	RUMAH SAKIT UMUM DAERAH MAMPANG PRAPATAN	BLUD - Utang Belanja Barang Jasa BLUD	2.036.305	Peningkatan Layanan Umum Daerah							215.340	215.340,00	PT Duta Afiat	Belanja Alkes Habis Pakai Farmasi BLUD
1.02.0.00.0.00.01.0075	RUMAH SAKIT UMUM DAERAH MAMPANG PRAPATAN	BLUD - Utang Belanja Barang Jasa BLUD	2.036.305	Peningkatan Layanan Umum Daerah							107.670	107.670,00	PT Duta Afiat	Belanja Alkes Habis Pakai Farmasi BLUD
1.02.0.00.0.00.01.0075	RUMAH SAKIT UMUM DAERAH MAMPANG PRAPATAN	BLUD - Utang Belanja Barang Jasa BLUD	2.036.305	Peningkatan Layanan Umum Daerah							1.731.600	1.731.600,00	PT Millenium Pharmacon Int	Belanja Alkes Habis Pakai Farmasi BLUD
1.02.0.00.0.00.01.0075	RUMAH SAKIT UMUM DAERAH MAMPANG PRAPATAN	BLUD - Utang Belanja Barang Jasa BLUD	2.036.305	Peningkatan Layanan Umum Daerah							14.658.216	14.658.216,00	PT Millenium Pharmacon Int	Belanja Alkes Habis Pakai Farmasi BLUD
1.02.0.00.0.00.01.0075	RUMAH SAKIT UMUM DAERAH MAMPANG PRAPATAN	BLUD - Utang Belanja Barang Jasa BLUD	2.036.305	Peningkatan Layanan Umum Daerah							6.521.472	6.521.472,00	PT Millenium Pharmacon Int	Belanja Alkes Habis Pakai Farmasi BLUD
1.02.0.00.0.00.01.0075	RUMAH SAKIT UMUM DAERAH MAMPANG PRAPATAN	BLUD - Utang Belanja Barang Jasa BLUD	2.036.305	Peningkatan Layanan Umum Daerah							13.523.796	13.523.796,00	PT Millenium Pharmacon Int	Belanja Alkes Habis Pakai Farmasi BLUD

KODE SKPD	NAMA SKPD	JENIS UTANG BELANJA	KODE RSK	NAMA RSK	TOTAL UTANG AUDITED 2021	MUTASI/KOREKSI TAMBAH UTANG AUDITED 2021	MUTASI/KOREKSI KURANG UTANG AUDITED 2021	SALDO 2021 SETELAH KOREKSI	PEMBAYARAN UTANG 2021 S/D 31 DES 2022	SALDO UTANG 2021 PER 31 DES 2022	PENAMBAHAN UTANG DARI KEGIATAN 2022	SALDO UTANG PER 31 DES 2022	NAMA PIHAK KETIGA	KETERANGAN BARANG/JASA YANG DIPEROLEH
1	2	3	4	5	6	7	8	9 = 6 + 7 - 8	10	11 = 9 - 10	12	13 = 11+12	14	15
1.02.0.00.0.00.01.0075	RUMAH SAKIT UMUM DAERAH MAMPANG PRAPATAN	BLUD - Utang Belanja Barang Jasa BLUD	2.036.305	Peningkatan Layanan Umum Daerah							10.033.956	10.033.956,00	PT Millenium Pharmacon Int	Belanja Alkes Habis Pakai Farnasi BLUD
1.02.0.00.0.00.01.0075	RUMAH SAKIT UMUM DAERAH MAMPANG PRAPATAN	BLUD - Utang Belanja Barang Jasa BLUD	2.036.305	Peningkatan Layanan Umum Daerah							10.794.750	10.794.750,00	CV Agung	Belanja Habis Pakai Cetak BLUD
1.02.0.00.0.00.01.0075	RUMAH SAKIT UMUM DAERAH MAMPANG PRAPATAN	BLUD - Utang Belanja Barang Jasa BLUD	2.036.305	Peningkatan Layanan Umum Daerah							356.359	356.359,00	PT Rajawali Nusindo Cab Jakarta II	Belanja Alkes Habis Pakai Farnasi BLUD
1.02.0.00.0.00.01.0075	RUMAH SAKIT UMUM DAERAH MAMPANG PRAPATAN	BLUD - Utang Belanja Barang Jasa BLUD	2.036.305	Peningkatan Layanan Umum Daerah							1.248.750	1.248.750,00	PT Merapi Utama Pharma	Belanja Obat Farnasi BLUD
1.02.0.00.0.00.01.0075	RUMAH SAKIT UMUM DAERAH MAMPANG PRAPATAN	BLUD - Utang Belanja Barang Jasa BLUD	2.036.305	Peningkatan Layanan Umum Daerah							9.645.000	9.645.000,00	PT Erakomp Infonusa Jakarta	Belanja Pekakas Kerja BLUD
1.02.0.00.0.00.01.0075	RUMAH SAKIT UMUM DAERAH MAMPANG PRAPATAN	BLUD - Utang Belanja Barang Jasa BLUD	2.036.305	Peningkatan Layanan Umum Daerah							6.349.200	6.349.200,00	CV. Tri Putra Mutiara	Belanja Bahan Pakai Habis Farnasi BLUD
1.02.0.00.0.00.01.0075	RUMAH SAKIT UMUM DAERAH MAMPANG PRAPATAN	BLUD - Utang Belanja Barang Jasa BLUD	2.036.305	Peningkatan Layanan Umum Daerah							7.159.500	7.159.500,00	CV. Tri Putra Mutiara	Belanja Bahan Pakai Habis Farnasi BLUD
1.02.0.00.0.00.01.0075	RUMAH SAKIT UMUM DAERAH MAMPANG PRAPATAN	BLUD - Utang Belanja Barang Jasa BLUD	2.036.305	Peningkatan Layanan Umum Daerah							2.983.680	2.983.680,00	PT Penta Valent	Belanja Obat Farnasi BLUD
1.02.0.00.0.00.01.0075	RUMAH SAKIT UMUM DAERAH MAMPANG PRAPATAN	BLUD - Utang Belanja Barang Jasa BLUD	2.036.305	Peningkatan Layanan Umum Daerah							5.827.500	5.827.500,00	CV. Tri Putra Mutiara	Belanja Bahan Pakai Habis Laundri BLUD
1.02.0.00.0.00.01.0075	RUMAH SAKIT UMUM DAERAH MAMPANG PRAPATAN	BLUD - Utang Belanja Barang Jasa BLUD	2.036.305	Peningkatan Layanan Umum Daerah							1.065.600	1.065.600,00	CV. Tri Putra Mutiara	Belanja Bahan Pakai Habis ATK Kantor
1.02.0.00.0.00.01.0075	RUMAH SAKIT UMUM DAERAH MAMPANG PRAPATAN	BLUD - Utang Belanja Barang Jasa BLUD	2.036.305	Peningkatan Layanan Umum Daerah							113.220	113.220,00	CV. Tri Putra Mutiara	Belanja Bahan Pakai Habis ATK Kantor
1.02.0.00.0.00.01.0075	RUMAH SAKIT UMUM DAERAH MAMPANG PRAPATAN	BLUD - Utang Belanja Barang Jasa BLUD	2.036.305	Peningkatan Layanan Umum Daerah							5.217.000	5.217.000,00	CV. Tri Putra Mutiara	Belanja Bahan Pakai Habis ATK Kantor
1.02.0.00.0.00.01.0075	RUMAH SAKIT UMUM DAERAH MAMPANG PRAPATAN	BLUD - Utang Belanja Barang Jasa BLUD	2.036.305	Peningkatan Layanan Umum Daerah							6.105.000	6.105.000,00	CV. Tri Putra Mutiara	Belanja Bahan Pakai Habis ATK Kantor
1.02.0.00.0.00.01.0075	RUMAH SAKIT UMUM DAERAH MAMPANG PRAPATAN	BLUD - Utang Belanja Barang Jasa BLUD	2.036.305	Peningkatan Layanan Umum Daerah							1.758.240	1.758.240,00	CV. Tri Putra Mutiara	Belanja Bahan Pakai Habis ATK Kantor
1.02.0.00.0.00.01.0075	RUMAH SAKIT UMUM DAERAH MAMPANG PRAPATAN	BLUD - Utang Belanja Barang Jasa BLUD	2.036.305	Peningkatan Layanan Umum Daerah							1.887.000	1.887.000,00	CV. Tri Putra Mutiara	Belanja Bahan Pakai Habis ATK Kantor
1.02.0.00.0.00.01.0075	RUMAH SAKIT UMUM DAERAH MAMPANG PRAPATAN	BLUD - Utang Belanja Barang Jasa BLUD	2.036.305	Peningkatan Layanan Umum Daerah							666.000	666.000,00	CV. Tri Putra Mutiara	Belanja Bahan Pakai Habis ATK Kantor
1.02.0.00.0.00.01.0075	RUMAH SAKIT UMUM DAERAH MAMPANG PRAPATAN	BLUD - Utang Belanja Barang Jasa BLUD	2.036.305	Peningkatan Layanan Umum Daerah							333.000	333.000,00	CV. Tri Putra Mutiara	Belanja Bahan Pakai Habis ATK Kantor
1.02.0.00.0.00.01.0075	RUMAH SAKIT UMUM DAERAH MAMPANG PRAPATAN	BLUD - Utang Belanja Barang Jasa BLUD	2.036.305	Peningkatan Layanan Umum Daerah							133.200	133.200,00	CV. Tri Putra Mutiara	Belanja Bahan Pakai Habis ATK Kantor
1.02.0.00.0.00.01.0075	RUMAH SAKIT UMUM DAERAH MAMPANG PRAPATAN	BLUD - Utang Belanja Barang Jasa BLUD	2.036.305	Peningkatan Layanan Umum Daerah							116.550	116.550,00	CV. Tri Putra Mutiara	Belanja Bahan Pakai Habis ATK Kantor
1.02.0.00.0.00.01.0075	RUMAH SAKIT UMUM DAERAH MAMPANG PRAPATAN	BLUD - Utang Belanja Barang Jasa BLUD	2.036.305	Peningkatan Layanan Umum Daerah							194.250	194.250,00	CV. Tri Putra Mutiara	Belanja Bahan Pakai Habis ATK Kantor
1.02.0.00.0.00.01.0075	RUMAH SAKIT UMUM DAERAH MAMPANG PRAPATAN	BLUD - Utang Belanja Barang Jasa BLUD	2.036.305	Peningkatan Layanan Umum Daerah							460.650	460.650,00	CV. Tri Putra Mutiara	Belanja Bahan Pakai Habis ATK Kantor
1.02.0.00.0.00.01.0075	RUMAH SAKIT UMUM DAERAH MAMPANG PRAPATAN	BLUD - Utang Belanja Barang Jasa BLUD	2.036.305	Peningkatan Layanan Umum Daerah							999.000	999.000,00	CV. Tri Putra Mutiara	Belanja Bahan Pakai Habis ATK Kantor
1.02.0.00.0.00.01.0075	RUMAH SAKIT UMUM DAERAH MAMPANG PRAPATAN	BLUD - Utang Belanja Barang Jasa BLUD	2.036.305	Peningkatan Layanan Umum Daerah							133.200	133.200,00	CV. Tri Putra Mutiara	Belanja Bahan Pakai Habis ATK Kantor
1.02.0.00.0.00.01.0075	RUMAH SAKIT UMUM DAERAH MAMPANG PRAPATAN	BLUD - Utang Belanja Barang Jasa BLUD	2.036.305	Peningkatan Layanan Umum Daerah							199.800	199.800,00	CV. Tri Putra Mutiara	Belanja Bahan Pakai Habis ATK Kantor
1.02.0.00.0.00.01.0075	RUMAH SAKIT UMUM DAERAH MAMPANG PRAPATAN	BLUD - Utang Belanja Barang Jasa BLUD	2.036.305	Peningkatan Layanan Umum Daerah							99.900	99.900,00	CV. Tri Putra Mutiara	Belanja Bahan Pakai Habis ATK Kantor
1.02.0.00.0.00.01.0075	RUMAH SAKIT UMUM DAERAH MAMPANG PRAPATAN	BLUD - Utang Belanja Barang Jasa BLUD	2.036.305	Peningkatan Layanan Umum Daerah							4.955.440	4.955.440,00	PT Bintang Shafwan	Belanja Alkes Habis Pakai Farnasi BLUD
1.02.0.00.0.00.01.0075	RUMAH SAKIT UMUM DAERAH MAMPANG PRAPATAN	BLUD - Utang Belanja Barang Jasa BLUD	2.036.305	Peningkatan Layanan Umum Daerah							3.217.779	3.217.779,00	PT Bintang Shafwan	Belanja Alkes Habis Pakai Farnasi BLUD
1.02.0.00.0.00.01.0075	RUMAH SAKIT UMUM DAERAH MAMPANG PRAPATAN	BLUD - Utang Belanja Barang Jasa BLUD	2.036.305	Peningkatan Layanan Umum Daerah							217.550	217.550,00	PT Ardia Perdana Indonesia	Belanja Bahan Pakai Habis Poli Gigi BLUD
1.02.0.00.0.00.01.0075	RUMAH SAKIT UMUM DAERAH MAMPANG PRAPATAN	BLUD - Utang Belanja Barang Jasa BLUD	2.036.305	Peningkatan Layanan Umum Daerah							568.508	568.508,00	PT Ardia Perdana Indonesia	Belanja Bahan Pakai Habis Poli Gigi BLUD
1.02.0.00.0.00.01.0075	RUMAH SAKIT UMUM DAERAH MAMPANG PRAPATAN	BLUD - Utang Belanja Barang Jasa BLUD	2.036.305	Peningkatan Layanan Umum Daerah							2.274.032	2.274.032,00	PT Ardia Perdana Indonesia	Belanja Bahan Pakai Habis Poli Gigi BLUD
1.02.0.00.0.00.01.0075	RUMAH SAKIT UMUM DAERAH MAMPANG PRAPATAN	BLUD - Utang Belanja Barang Jasa BLUD	2.036.305	Peningkatan Layanan Umum Daerah							426.808	426.808,00	PT Ardia Perdana Indonesia	Belanja Bahan Pakai Habis Poli Gigi BLUD
1.02.0.00.0.00.01.0075	RUMAH SAKIT UMUM DAERAH MAMPANG PRAPATAN	BLUD - Utang Belanja Barang Jasa BLUD	2.036.305	Peningkatan Layanan Umum Daerah							546.338	546.338,00	PT Ardia Perdana Indonesia	Belanja Bahan Pakai Habis Poli Gigi BLUD
1.02.0.00.0.00.01.0075	RUMAH SAKIT UMUM DAERAH MAMPANG PRAPATAN	BLUD - Utang Belanja Barang Jasa BLUD	2.036.305	Peningkatan Layanan Umum Daerah							1.758.240	1.758.240,00	PT Sagi Capri	Belanja Obat Farnasi BLUD
1.02.0.00.0.00.01.0075	RUMAH SAKIT UMUM DAERAH MAMPANG PRAPATAN	BLUD - Utang Belanja Barang Jasa BLUD	2.036.305	Peningkatan Layanan Umum Daerah							6.091.680	6.091.680,00	PT Rajawali Nusindo	Belanja Obat Farnasi BLUD
1.02.0.00.0.00.01.0075	RUMAH SAKIT UMUM DAERAH MAMPANG PRAPATAN	BLUD - Utang Belanja Barang Jasa BLUD	2.036.305	Peningkatan Layanan Umum Daerah							236.150	236.150,00	PT Inti Kirana Meditama	Belanja Alkes Habis Pakai Farnasi BLUD
1.02.0.00.0.00.01.0075	RUMAH SAKIT UMUM DAERAH MAMPANG PRAPATAN	BLUD - Utang Belanja Barang Jasa BLUD	2.036.305	Peningkatan Layanan Umum Daerah							4.045.950	4.045.950,00	PT Penta Valent	Belanja Obat Farnasi BLUD
1.02.0.00.0.00.01.0075	RUMAH SAKIT UMUM DAERAH MAMPANG PRAPATAN	BLUD - Utang Belanja Barang Jasa BLUD	2.036.305	Peningkatan Layanan Umum Daerah							2.002.400	2.002.400,00	PT Millenium Pharmacon Int	Belanja Obat Farnasi BLUD
1.02.0.00.0.00.01.0075	RUMAH SAKIT UMUM DAERAH MAMPANG PRAPATAN	BLUD - Utang Belanja Barang Jasa BLUD	2.036.305	Peningkatan Layanan Umum Daerah							1.750.000	1.750.000,00	PT Global Pharma Indonesia	Belanja Alkes Habis Pakai Farnasi BLUD
1.02.0.00.0.00.01.0075	RUMAH SAKIT UMUM DAERAH MAMPANG PRAPATAN	BLUD - Utang Belanja Barang Jasa BLUD	2.036.305	Peningkatan Layanan Umum Daerah							525.000	525.000,00	PT Global Pharma Indonesia	Belanja Alkes Habis Pakai Farnasi BLUD
1.02.0.00.0.00.01.0075	RUMAH SAKIT UMUM DAERAH MAMPANG PRAPATAN	BLUD - Utang Belanja Barang Jasa BLUD	2.036.305	Peningkatan Layanan Umum Daerah							5.600.000	5.600.000,00	PT Global Pharma Indonesia	Belanja Alkes Habis Pakai Farnasi BLUD
1.02.0.00.0.00.01.0075	RUMAH SAKIT UMUM DAERAH MAMPANG PRAPATAN	BLUD - Utang Belanja Barang Jasa BLUD	2.036.305	Peningkatan Layanan Umum Daerah							2.053.500	2.053.500,00	PT Astragraphia Tbk	Belanja Jasa Sewa Mesin Fotocopy
1.02.0.00.0.00.01.0075	RUMAH SAKIT UMUM DAERAH MAMPANG PRAPATAN	BLUD - Utang Belanja Barang Jasa BLUD	2.036.305	Peningkatan Layanan Umum Daerah							7.883.109	7.883.109,00	PT Dos Ni Roha	Belanja Alkes Habis Pakai Farnasi BLUD
1.02.0.00.0.00.01.0075	RUMAH SAKIT UMUM DAERAH MAMPANG PRAPATAN	BLUD - Utang Belanja Barang Jasa BLUD	2.036.305	Peningkatan Layanan Umum Daerah							24.800.000	24.800.000,00	PT Triputra Aman Makmur	Belanja Bahan Pakai Habis Radiologi
1.02.0.00.0.00.01.0075	RUMAH SAKIT UMUM DAERAH MAMPANG PRAPATAN	BLUD - Utang Belanja Barang Jasa BLUD	2.036.305	Peningkatan Layanan Umum Daerah							182.810	182.810,00	PT Dwiasri Graha	Belanja Alkes Habis Pakai Farnasi BLUD
1.02.0.00.0.00.01.0075	RUMAH SAKIT UMUM DAERAH MAMPANG PRAPATAN	BLUD - Utang Belanja Barang Jasa BLUD	2.036.305	Peningkatan Layanan Umum Daerah							182.810	182.810,00	PT Dwiasri Graha	Belanja Alkes Habis Pakai Farnasi BLUD
1.02.0.00.0.00.01.0075	RUMAH SAKIT UMUM DAERAH MAMPANG PRAPATAN	BLUD - Utang Belanja Barang Jasa BLUD	2.036.305	Peningkatan Layanan Umum Daerah							182.810	182.810,00	PT Dwiasri Graha	Belanja Alkes Habis Pakai Farnasi BLUD



KODE SKPD	NAMA SKPD	JENIS UTANG BELANJA	KODE RSK	NAMA RSK	TOTAL UTANG AUDITED 2021	MUTASI/KOREKSI TAMBAH UTANG AUDITED 2021	MUTASI/KOREKSI KURANG UTANG AUDITED 2021	SALDO 2021 SETELAH KOREKSI	PEMBAYARAN UTANG 2021 S/D 31 DES 2022	SALDO UTANG 2021 PER 31 DES 2022	PENAMBAHAN UTANG DARI KEGIATAN 2022	SALDO UTANG PER 31 DES 2022	NAMA PIHAK KETIGA	KETERANGAN BARANG/JASA YANG DIPEROLEH
1	2	3	4	5	6	7	8	9 = 6 + 7 - 8	10	11 = 9 - 10	12	13 = 11+12	14	15
1.02.0.00.0.00.01.0075	RUMAH SAKIT UMUM DAERAH MAMPANG PRAPATAN	BLUD - Utang Belanja Barang Jasa BLUD	2.036.305	Peningkatan Layanan Umum Daerah							1.110.000	1.110.000,00	PT Azuri Bahtera Raya	Belanja Bahan Pakai Habis Poli Gigi
1.02.0.00.0.00.01.0075	RUMAH SAKIT UMUM DAERAH MAMPANG PRAPATAN	BLUD - Utang Belanja Barang Jasa BLUD	2.036.305	Peningkatan Layanan Umum Daerah							133.200	133.200,00	PT Azuri Bahtera Raya	Belanja Bahan Pakai Habis Poli Gigi
1.02.0.00.0.00.01.0075	RUMAH SAKIT UMUM DAERAH MAMPANG PRAPATAN	BLUD - Utang Belanja Barang Jasa BLUD	2.036.305	Peningkatan Layanan Umum Daerah							36.787.842	36.787.842,00	PT Dos Ni Roha	Belanja Alkes Habis Pakai Farnasi BLUD
1.02.0.00.0.00.01.0075	RUMAH SAKIT UMUM DAERAH MAMPANG PRAPATAN	BLUD - Utang Belanja Barang Jasa BLUD	2.036.305	Peningkatan Layanan Umum Daerah							2.114.284	2.114.284,00	CV Duta Pratama	Belanja Pakaian Dinas Karyawan
1.02.0.00.0.00.01.0075	RUMAH SAKIT UMUM DAERAH MAMPANG PRAPATAN	BLUD - Utang Belanja Barang Jasa BLUD	2.036.305	Peningkatan Layanan Umum Daerah							16.914.269	16.914.269,00	CV Duta Pratama	Belanja Pakaian Dinas Karyawan
1.02.0.00.0.00.01.0075	RUMAH SAKIT UMUM DAERAH MAMPANG PRAPATAN	BLUD - Utang Belanja Barang Jasa BLUD	2.036.305	Peningkatan Layanan Umum Daerah							3.523.806	3.523.806,00	CV Duta Pratama	Belanja Pakaian Dinas Karyawan
1.02.0.00.0.00.01.0075	RUMAH SAKIT UMUM DAERAH MAMPANG PRAPATAN	BLUD - Utang Belanja Barang Jasa BLUD	2.036.305	Peningkatan Layanan Umum Daerah							5.174.820	5.174.820,00	CV Duta Pratama	Belanja Pakaian Dinas Karyawan
1.02.0.00.0.00.01.0075	RUMAH SAKIT UMUM DAERAH MAMPANG PRAPATAN	BLUD - Utang Belanja Barang Jasa BLUD	2.036.305	Peningkatan Layanan Umum Daerah							666.000	666.000,00	PT Megah Medika Pharma	Belanja Bahan Pakai Habis CSSD BLUD
1.02.0.00.0.00.01.0075	RUMAH SAKIT UMUM DAERAH MAMPANG PRAPATAN	BLUD - Utang Belanja Barang Jasa BLUD	2.036.305	Peningkatan Layanan Umum Daerah							1.332.000	1.332.000,00	PT Megah Medika Pharma	Belanja Bahan Pakai Habis CSSD BLUD
1.02.0.00.0.00.01.0075	RUMAH SAKIT UMUM DAERAH MAMPANG PRAPATAN	BLUD - Utang Belanja Barang Jasa BLUD	2.036.305	Peningkatan Layanan Umum Daerah							1.332.000	1.332.000,00	PT Megah Medika Pharma	Belanja Bahan Pakai Habis CSSD BLUD
1.02.0.00.0.00.01.0075	RUMAH SAKIT UMUM DAERAH MAMPANG PRAPATAN	BLUD - Utang Belanja Barang Jasa BLUD	2.036.305	Peningkatan Layanan Umum Daerah							1.665.000	1.665.000,00	PT Megah Medika Pharma	Belanja Bahan Pakai Habis CSSD BLUD
1.02.0.00.0.00.01.0075	RUMAH SAKIT UMUM DAERAH MAMPANG PRAPATAN	BLUD - Utang Belanja Barang Jasa BLUD	2.036.305	Peningkatan Layanan Umum Daerah							1.998.000	1.998.000,00	PT Megah Medika Pharma	Belanja Bahan Pakai Habis CSSD BLUD
1.02.0.00.0.00.01.0075	RUMAH SAKIT UMUM DAERAH MAMPANG PRAPATAN	BLUD - Utang Belanja Barang Jasa BLUD	2.036.305	Peningkatan Layanan Umum Daerah							2.397.600	2.397.600,00	PT Megah Medika Pharma	Belanja Bahan Pakai Habis CSSD BLUD
1.02.0.00.0.00.01.0075	RUMAH SAKIT UMUM DAERAH MAMPANG PRAPATAN	BLUD - Utang Belanja Barang Jasa BLUD	2.036.305	Peningkatan Layanan Umum Daerah							700.000	700.000,00	PT. Brataco	Belanja Bahan Pakai Habis CSSD BLUD
1.02.0.00.0.00.01.0075	RUMAH SAKIT UMUM DAERAH MAMPANG PRAPATAN	BLUD - Utang Belanja Barang Jasa BLUD	2.036.305	Peningkatan Layanan Umum Daerah							1.172.160	1.172.160,00	PT Glomed Adinata Prima	Belanja Bahan Pakai Habis CSSD BLUD
1.02.0.00.0.00.01.0075	RUMAH SAKIT UMUM DAERAH MAMPANG PRAPATAN	BLUD - Utang Belanja Barang Jasa BLUD	2.036.305	Peningkatan Layanan Umum Daerah							7.423.680	7.423.680,00	PT Dua Surya Bersaudara	Belanja Bahan Pakai Habis CSSD BLUD
1.02.0.00.0.00.01.0075	RUMAH SAKIT UMUM DAERAH MAMPANG PRAPATAN	BLUD - Utang Belanja Barang Jasa BLUD	2.036.305	Peningkatan Layanan Umum Daerah							5.297.247	5.297.247,00	PT Bina San Prima	Belanja Obat Farnasi BLUD
1.02.0.00.0.00.01.0075	RUMAH SAKIT UMUM DAERAH MAMPANG PRAPATAN	BLUD - Utang Belanja Barang Jasa BLUD	2.036.305	Peningkatan Layanan Umum Daerah							2.053.500	2.053.500,00	PT Astragraphia Tbk	Belanja Jasa Sewa Mesin Fotocopy
1.02.0.00.0.00.01.0075	RUMAH SAKIT UMUM DAERAH MAMPANG PRAPATAN	BLUD - Utang Belanja Barang Jasa BLUD	2.036.305	Peningkatan Layanan Umum Daerah							7.599.060	7.599.060,00	PT Tirtobumi Aneka Industri	Belanja Pengisian Tabung Oksigen BLUD
1.02.0.00.0.00.01.0075	RUMAH SAKIT UMUM DAERAH MAMPANG PRAPATAN	BLUD - Utang Belanja Barang Jasa BLUD	2.036.305	Peningkatan Layanan Umum Daerah							5.118.300	5.118.300,00	PT Enseval Putera Megatrading Tbk Jkt 1	Belanja Bahan Pakai Habis Sterilisasi BLUD
1.02.0.00.0.00.01.0075	RUMAH SAKIT UMUM DAERAH MAMPANG PRAPATAN	BLUD - Utang Belanja Barang Jasa BLUD	2.036.305	Peningkatan Layanan Umum Daerah							1.194.272	1.194.272,00	PT Enseval Putera Megatrading Tbk Jkt 1	Belanja Bahan Pakai Habis Sterilisasi BLUD
1.02.0.00.0.00.01.0075	RUMAH SAKIT UMUM DAERAH MAMPANG PRAPATAN	BLUD - Utang Belanja Barang Jasa BLUD	2.036.305	Peningkatan Layanan Umum Daerah							4.440.000	4.440.000,00	PT Cobra Dental Indonesia	Belanja Pekakas Kerja BLUD
1.02.0.00.0.00.01.0075	RUMAH SAKIT UMUM DAERAH MAMPANG PRAPATAN	BLUD - Utang Belanja Barang Jasa BLUD	2.036.305	Peningkatan Layanan Umum Daerah							2.000.220	2.000.220,00	PT KFTD Jakarta 3	Belanja Obat Farnasi BLUD
1.02.0.00.0.00.01.0075	RUMAH SAKIT UMUM DAERAH MAMPANG PRAPATAN	BLUD - Utang Belanja Barang Jasa BLUD	2.036.305	Peningkatan Layanan Umum Daerah							18.062.720	18.062.720,00	PT Anugrah Argon Medica Jkt 3	Belanja Obat Farnasi BLUD
1.02.0.00.0.00.01.0075	RUMAH SAKIT UMUM DAERAH MAMPANG PRAPATAN	BLUD - Utang Belanja Barang Jasa BLUD	2.036.305	Peningkatan Layanan Umum Daerah							7.326.000	7.326.000,00	PT Penta Valent	Belanja Obat Farnasi BLUD
1.02.0.00.0.00.01.0075	RUMAH SAKIT UMUM DAERAH MAMPANG PRAPATAN	BLUD - Utang Belanja Barang Jasa BLUD	2.036.305	Peningkatan Layanan Umum Daerah							1.689.309	1.689.309,00	PT Penta Valent	Belanja Obat Farnasi BLUD
1.02.0.00.0.00.01.0075	RUMAH SAKIT UMUM DAERAH MAMPANG PRAPATAN	BLUD - Utang Belanja Barang Jasa BLUD	2.036.305	Peningkatan Layanan Umum Daerah							2.135.755	2.135.755,00	PT Penta Valent	Belanja Obat Farnasi BLUD
1.02.0.00.0.00.01.0075	RUMAH SAKIT UMUM DAERAH MAMPANG PRAPATAN	BLUD - Utang Belanja Barang Jasa BLUD	2.036.305	Peningkatan Layanan Umum Daerah							5.652.000	5.652.000,00	PT Anugrah Argon Medica	Belanja Obat Farnasi BLUD
1.02.0.00.0.00.01.0075	RUMAH SAKIT UMUM DAERAH MAMPANG PRAPATAN	BLUD - Utang Belanja Barang Jasa BLUD	2.036.305	Peningkatan Layanan Umum Daerah							16.848.000	16.848.000,00	PT Anugrah Argon Medica	Belanja Obat Farnasi BLUD
1.02.0.00.0.00.01.0075	RUMAH SAKIT UMUM DAERAH MAMPANG PRAPATAN	BLUD - Utang Belanja Barang Jasa BLUD	2.036.305	Peningkatan Layanan Umum Daerah							3.658.520	3.658.520,00	PT Citas Otis Elevator	Belanja Jasa Pemeliharaan Lift
1.02.0.00.0.00.01.0075	RUMAH SAKIT UMUM DAERAH MAMPANG PRAPATAN	BLUD - Utang Belanja Barang Jasa BLUD	2.036.305	Peningkatan Layanan Umum Daerah							4.400.000	4.400.000,00	PT Ridha Pratama Indo	Belanja Pengendalian Hama Periode November 2022
1.02.0.00.0.00.01.0075	RUMAH SAKIT UMUM DAERAH MAMPANG PRAPATAN	BLUD - Utang Belanja Barang Jasa BLUD	2.036.305	Peningkatan Layanan Umum Daerah							7.062.997	7.062.997,00	PT Bina San Prima	Belanja Obat Farnasi BLUD
1.02.0.00.0.00.01.0075	RUMAH SAKIT UMUM DAERAH MAMPANG PRAPATAN	BLUD - Utang Belanja Barang Jasa BLUD	2.036.305	Peningkatan Layanan Umum Daerah							2.400.000	2.400.000,00	PT Anugrah Argon Medica	Belanja Obat Farnasi BLUD
1.02.0.00.0.00.01.0075	RUMAH SAKIT UMUM DAERAH MAMPANG PRAPATAN	BLUD - Utang Belanja Barang Jasa BLUD	2.036.305	Peningkatan Layanan Umum Daerah							47.832.000	47.832.000,00	PT Parit Padang Global	Belanja Obat Farnasi BLUD
1.02.0.00.0.00.01.0075	RUMAH SAKIT UMUM DAERAH MAMPANG PRAPATAN	BLUD - Utang Belanja Barang Jasa BLUD	2.036.305	Peningkatan Layanan Umum Daerah							1.760.016	1.760.016,00	PT Merapi Utama Pharma	Belanja Obat Farnasi BLUD
1.02.0.00.0.00.01.0075	RUMAH SAKIT UMUM DAERAH MAMPANG PRAPATAN	BLUD - Utang Belanja Barang Jasa BLUD	2.036.305	Peningkatan Layanan Umum Daerah							397.602	397.602,00	PT Merapi Utama Pharma	Belanja Obat Farnasi BLUD
1.02.0.00.0.00.01.0075	RUMAH SAKIT UMUM DAERAH MAMPANG PRAPATAN	BLUD - Utang Belanja Barang Jasa BLUD	2.036.305	Peningkatan Layanan Umum Daerah							193.406	193.406,00	PT Merapi Utama Pharma	Belanja Obat Farnasi BLUD
1.02.0.00.0.00.01.0075	RUMAH SAKIT UMUM DAERAH MAMPANG PRAPATAN	BLUD - Utang Belanja Barang Jasa BLUD	2.036.305	Peningkatan Layanan Umum Daerah							2.719.944	2.719.944,00	PT Merapi Utama Pharma	Belanja Obat Farnasi BLUD
1.02.0.00.0.00.01.0075	RUMAH SAKIT UMUM DAERAH MAMPANG PRAPATAN	BLUD - Utang Belanja Barang Jasa BLUD	2.036.305	Peningkatan Layanan Umum Daerah							4.139.856	4.139.856,00	PT Merapi Utama Pharma	Belanja Obat Farnasi BLUD
1.02.0.00.0.00.01.0075	RUMAH SAKIT UMUM DAERAH MAMPANG PRAPATAN	BLUD - Utang Belanja Barang Jasa BLUD	2.036.305	Peningkatan Layanan Umum Daerah							4.599.840	4.599.840,00	PT Merapi Utama Pharma	Belanja Obat Farnasi BLUD
1.02.0.00.0.00.01.0075	RUMAH SAKIT UMUM DAERAH MAMPANG PRAPATAN	BLUD - Utang Belanja Barang Jasa BLUD	2.036.305	Peningkatan Layanan Umum Daerah							3.329.999	3.329.999,00	PT Anugrah Argon Medica	Belanja Obat Farnasi BLUD
1.02.0.00.0.00.01.0075	RUMAH SAKIT UMUM DAERAH MAMPANG PRAPATAN	BLUD - Utang Belanja Barang Jasa BLUD	2.036.305	Peningkatan Layanan Umum Daerah							1.750.000	1.750.000,00	PT Global Pharma Indonesia	Belanja Alkes Habis Pakai Farnasi BLUD
1.02.0.00.0.00.01.0075	RUMAH SAKIT UMUM DAERAH MAMPANG PRAPATAN	BLUD - Utang Belanja Barang Jasa BLUD	2.036.305	Peningkatan Layanan Umum Daerah							41.700	41.700,00	PT Global Pharma Indonesia	Belanja Alkes Habis Pakai Farnasi BLUD
1.02.0.00.0.00.01.0075	RUMAH SAKIT UMUM DAERAH MAMPANG PRAPATAN	BLUD - Utang Belanja Barang Jasa BLUD	2.036.305	Peningkatan Layanan Umum Daerah							700.400	700.400,00	PT Megah Medika Pharma	Belanja Alkes Habis Pakai Farnasi BLUD
1.02.0.00.0.00.01.0075	RUMAH SAKIT UMUM DAERAH MAMPANG PRAPATAN	BLUD - Utang Belanja Barang Jasa BLUD	2.036.305	Peningkatan Layanan Umum Daerah							4.844.000	4.844.000,00	PT Anugrah Argon Medica	Belanja Obat Farnasi BLUD
1.02.0.00.0.00.01.0075	RUMAH SAKIT UMUM DAERAH MAMPANG PRAPATAN	BLUD - Utang Belanja Barang Jasa BLUD	2.036.305	Peningkatan Layanan Umum Daerah							1.728.048	1.728.048,00	PT Rajawali Nusindo Cab Jakarta II	Belanja Alkes Habis Pakai Farnasi BLUD
1.02.0.00.0.00.01.0075	RUMAH SAKIT UMUM DAERAH MAMPANG PRAPATAN	BLUD - Utang Belanja Barang Jasa BLUD	2.036.305	Peningkatan Layanan Umum Daerah							410.700	410.700,00	PT Duta Afiat	Belanja Alkes Habis Pakai Farnasi BLUD

KODE SKPD	NAMA SKPD	JENIS UTANG BELANJA	KODE RSK	NAMA RSK	TOTAL UTANG AUDITED 2021	MUTASI/KOREKSI TAMBAH UTANG AUDITED 2021	MUTASI/KOREKSI KURANG UTANG AUDITED 2021	SALDO 2021 SETELAH KOREKSI	PEMBAYARAN UTANG 2021 S/D 31 DES 2022	SALDO UTANG 2021 PER 31 DES 2022	PENAMBAHAN UTANG DARI KEGIATAN 2022	SALDO UTANG PER 31 DES 2022	NAMA PIHAK KETIGA	KETERANGAN BARANG/JASA YANG DIPEROLEH
1	2	3	4	5	6	7	8	9 = 6 + 7 - 8	10	11 = 9 - 10	12	13 = 11 + 12	14	15
1.02.0.00.0.00.01.0075	RUMAH SAKIT UMUM DAERAH MAMPANG PRAPATAN	BLUD - Utang Belanja Barang Jasa BLUD	2.036.305	Peningkatan Layanan Umum Daerah							2.153.400	2.153.400,00	PT Duta Afiat	Belanja Alkes Habis Pakai Farnasi BLUD
1.02.0.00.0.00.01.0075	RUMAH SAKIT UMUM DAERAH MAMPANG PRAPATAN	BLUD - Utang Belanja Barang Jasa BLUD	2.036.305	Peningkatan Layanan Umum Daerah							286.582	286.582,00	PT Anara Trisakti Medika	Belanja Alkes Habis Pakai Farnasi BLUD
1.02.0.00.0.00.01.0075	RUMAH SAKIT UMUM DAERAH MAMPANG PRAPATAN	BLUD - Utang Belanja Barang Jasa BLUD	2.036.305	Peningkatan Layanan Umum Daerah							573.164	573.164,00	PT Anara Trisakti Medika	Belanja Alkes Habis Pakai Farnasi BLUD
1.02.0.00.0.00.01.0075	RUMAH SAKIT UMUM DAERAH MAMPANG PRAPATAN	BLUD - Utang Belanja Barang Jasa BLUD	2.036.305	Peningkatan Layanan Umum Daerah							286.582	286.582,00	PT Anara Trisakti Medika	Belanja Alkes Habis Pakai Farnasi BLUD
1.02.0.00.0.00.01.0075	RUMAH SAKIT UMUM DAERAH MAMPANG PRAPATAN	BLUD - Utang Belanja Barang Jasa BLUD	2.036.305	Peningkatan Layanan Umum Daerah							2.566.500	2.566.500,00	PT Anugrah Argon Medica Jkt 3 A	Belanja Alkes Habis Pakai Farnasi BLUD
1.02.0.00.0.00.01.0075	RUMAH SAKIT UMUM DAERAH MAMPANG PRAPATAN	BLUD - Utang Belanja Barang Jasa BLUD	2.036.305	Peningkatan Layanan Umum Daerah							5.600.000	5.600.000,00	PT Global Pharma Indonesia	Belanja Alkes Habis Pakai Farnasi BLUD
1.02.0.00.0.00.01.0075	RUMAH SAKIT UMUM DAERAH MAMPANG PRAPATAN	BLUD - Utang Belanja Barang Jasa BLUD	2.036.305	Peningkatan Layanan Umum Daerah							3.520.000	3.520.000,00	PT Sinar Panca Medika	Belanja Alkes Habis Pakai Farnasi BLUD
1.02.0.00.0.00.01.0075	RUMAH SAKIT UMUM DAERAH MAMPANG PRAPATAN	BLUD - Utang Belanja Barang Jasa BLUD	2.036.305	Peningkatan Layanan Umum Daerah							2.640.000	2.640.000,00	PT Sinar Panca Medika	Belanja Alkes Habis Pakai Farnasi BLUD
1.02.0.00.0.00.01.0075	RUMAH SAKIT UMUM DAERAH MAMPANG PRAPATAN	BLUD - Utang Belanja Barang Jasa BLUD	2.036.305	Peningkatan Layanan Umum Daerah							1.320.000	1.320.000,00	PT Sinar Panca Medika	Belanja Alkes Habis Pakai Farnasi BLUD
1.02.0.00.0.00.01.0075	RUMAH SAKIT UMUM DAERAH MAMPANG PRAPATAN	BLUD - Utang Belanja Barang Jasa BLUD	2.036.305	Peningkatan Layanan Umum Daerah							1.090.800	1.090.800,00	PT Anugrah Argon Medica	Belanja Obat Farnasi BLUD
1.02.0.00.0.00.01.0075	RUMAH SAKIT UMUM DAERAH MAMPANG PRAPATAN	BLUD - Utang Belanja Barang Jasa BLUD	2.036.305	Peningkatan Layanan Umum Daerah							7.265.454	7.265.454,00	PT. Saba Indomedika	Belanja Bahan Pakai Habis Lab BLUD
1.02.0.00.0.00.01.0075	RUMAH SAKIT UMUM DAERAH MAMPANG PRAPATAN	BLUD - Utang Belanja Barang Jasa BLUD	2.036.305	Peningkatan Layanan Umum Daerah							1.412.728	1.412.728,00	PT. Saba Indomedika	Belanja Bahan Pakai Habis Lab BLUD
1.02.0.00.0.00.01.0075	RUMAH SAKIT UMUM DAERAH MAMPANG PRAPATAN	BLUD - Utang Belanja Barang Jasa BLUD	2.036.305	Peningkatan Layanan Umum Daerah							11.155.500	11.155.500,00	PT Surya Prima Perkasa	Belanja Obat Farnasi BLUD
1.02.0.00.0.00.01.0075	RUMAH SAKIT UMUM DAERAH MAMPANG PRAPATAN	BLUD - Utang Belanja Barang Jasa BLUD	2.036.305	Peningkatan Layanan Umum Daerah							24.218.180	24.218.180,00	PT. Saba Indomedika	Belanja Bahan Pakai Habis Lab BLUD
1.02.0.00.0.00.01.0075	RUMAH SAKIT UMUM DAERAH MAMPANG PRAPATAN	BLUD - Utang Belanja Barang Jasa BLUD	2.036.305	Peningkatan Layanan Umum Daerah							1.412.728	1.412.728,00	PT. Saba Indomedika	Belanja Bahan Pakai Habis Lab BLUD
1.02.0.00.0.00.01.0075	RUMAH SAKIT UMUM DAERAH MAMPANG PRAPATAN	BLUD - Utang Belanja Barang Jasa BLUD	2.036.305	Peningkatan Layanan Umum Daerah							7.786.800	7.786.800,00	PT Anugrah Argon Medica	Belanja Obat Farnasi BLUD
1.02.0.00.0.00.01.0075	RUMAH SAKIT UMUM DAERAH MAMPANG PRAPATAN	BLUD - Utang Belanja Barang Jasa BLUD	2.036.305	Peningkatan Layanan Umum Daerah							1.649.400	1.649.400,00	PT Anugrah Argon Medica	Belanja Obat Farnasi BLUD
1.02.0.00.0.00.01.0075	RUMAH SAKIT UMUM DAERAH MAMPANG PRAPATAN	BLUD - Utang Belanja Barang Jasa BLUD	2.036.305	Peningkatan Layanan Umum Daerah							3.330.000	3.330.000,00	PT Duta Afiat	Belanja Alkes Habis Pakai Farnasi BLUD
1.02.0.00.0.00.01.0075	RUMAH SAKIT UMUM DAERAH MAMPANG PRAPATAN	BLUD - Utang Belanja Barang Jasa BLUD	2.036.305	Peningkatan Layanan Umum Daerah							4.238.184	4.238.184,00	PT Saba Indomedika	Belanja Bahan Laboratorium Reagen BLUD
1.02.0.00.0.00.01.0075	RUMAH SAKIT UMUM DAERAH MAMPANG PRAPATAN	BLUD - Utang Belanja Barang Jasa BLUD	2.036.305	Peningkatan Layanan Umum Daerah							1.332.000	1.332.000,00	PT.Unilab Perdana	Belanja Pemeriksaan Kualitas udara lingkungan BLUD
1.02.0.00.0.00.01.0075	RUMAH SAKIT UMUM DAERAH MAMPANG PRAPATAN	BLUD - Utang Belanja Barang Jasa BLUD	2.036.305	Peningkatan Layanan Umum Daerah							1.376.400	1.376.400,00	PT.Unilab Perdana	Belanja Pemeriksaan Kualitas udara lingkungan BLUD
1.02.0.00.0.00.01.0075	RUMAH SAKIT UMUM DAERAH MAMPANG PRAPATAN	BLUD - Utang Belanja Barang Jasa BLUD	2.036.305	Peningkatan Layanan Umum Daerah							963.480	963.480,00	PT.Unilab Perdana	Belanja Pemeriksaan Kualitas udara lingkungan BLUD
1.02.0.00.0.00.01.0075	RUMAH SAKIT UMUM DAERAH MAMPANG PRAPATAN	BLUD - Utang Belanja Barang Jasa BLUD	2.036.305	Peningkatan Layanan Umum Daerah							412.920	412.920,00	PT.Unilab Perdana	Belanja Pemeriksaan Kualitas udara lingkungan BLUD
1.02.0.00.0.00.01.0075	RUMAH SAKIT UMUM DAERAH MAMPANG PRAPATAN	BLUD - Utang Belanja Barang Jasa BLUD	2.036.305	Peningkatan Layanan Umum Daerah							1.110.000	1.110.000,00	PT.Unilab Perdana	Belanja Pemeriksaan Kualitas udara lingkungan BLUD
1.02.0.00.0.00.01.0075	RUMAH SAKIT UMUM DAERAH MAMPANG PRAPATAN	BLUD - Utang Belanja Barang Jasa BLUD	2.036.305	Peningkatan Layanan Umum Daerah							1.293.600	1.293.600,00	PT Ermiindo Jaya Bersama	Belanja Perakas Kerja BLUD
1.02.0.00.0.00.01.0075	RUMAH SAKIT UMUM DAERAH MAMPANG PRAPATAN	BLUD - Utang Belanja Barang Jasa BLUD	2.036.305	Peningkatan Layanan Umum Daerah							4.139.989	4.139.989,00	PT Mahasuri Utama	Belanja Pakaian Dinas Karyawan
1.02.0.00.0.00.01.0075	RUMAH SAKIT UMUM DAERAH MAMPANG PRAPATAN	BLUD - Utang Belanja Barang Jasa BLUD	2.036.305	Peningkatan Layanan Umum Daerah							14.062.354	14.062.354,00	PT Mahasuri Utama	Belanja Pakaian Dinas Karyawan
1.02.0.00.0.00.01.0075	RUMAH SAKIT UMUM DAERAH MAMPANG PRAPATAN	BLUD - Utang Belanja Barang Jasa BLUD	2.036.305	Peningkatan Layanan Umum Daerah							2.484.180	2.484.180,00	PT Wastec International	Belanja Jasa Pengelolaan Limbah B3 Medis - Agustus
1.02.0.00.0.00.01.0075	RUMAH SAKIT UMUM DAERAH MAMPANG PRAPATAN	BLUD - Utang Belanja Barang Jasa BLUD	2.036.305	Peningkatan Layanan Umum Daerah							1.850.000	1.850.000,00	PT Zyrexindo Mandiri Buana	Belanja Peralatan Komputer
1.02.0.00.0.00.01.0075	RUMAH SAKIT UMUM DAERAH MAMPANG PRAPATAN	BLUD - Utang Belanja Barang Jasa BLUD	2.036.305	Peningkatan Layanan Umum Daerah							9.197.460	9.197.460,00	PT Wastec International	Belanja Jasa Pengelolaan Limbah B3 Medis - September
1.02.0.00.0.00.01.0075	RUMAH SAKIT UMUM DAERAH MAMPANG PRAPATAN	BLUD - Utang Belanja Barang Jasa BLUD	2.036.305	Peningkatan Layanan Umum Daerah							38.123.350	38.123.350,00	PT Riski Megah Sejahtera	Belanja Bahan Pangan Gizi BLUD
1.02.0.00.0.00.01.0075	RUMAH SAKIT UMUM DAERAH MAMPANG PRAPATAN	BLUD - Utang Belanja Barang Jasa BLUD	2.036.305	Peningkatan Layanan Umum Daerah							10.862.460	10.862.460,00	PT Tirtobumi Aneka Industri	Belanja Pengisian Tabung Oksigen BLUD
1.02.0.00.0.00.01.0075	RUMAH SAKIT UMUM DAERAH MAMPANG PRAPATAN	BLUD - Utang Belanja Barang Jasa BLUD	2.036.305	Peningkatan Layanan Umum Daerah							2.331.000	2.331.000,00	CV Pratama Jaya	Belanja Bahan Pakai Habis Kesling BLUD
1.02.0.00.0.00.01.0075	RUMAH SAKIT UMUM DAERAH MAMPANG PRAPATAN	BLUD - Utang Belanja Barang Jasa BLUD	2.036.305	Peningkatan Layanan Umum Daerah							2.370.960	2.370.960,00	PT Murya Sumber Wijaya	Belanja Bahan Pakai Habis Laundry BLUD
1.02.0.00.0.00.01.0075	RUMAH SAKIT UMUM DAERAH MAMPANG PRAPATAN	BLUD - Utang Belanja Barang Jasa BLUD	2.036.305	Peningkatan Layanan Umum Daerah							2.362.080	2.362.080,00	PT Murya Sumber Wijaya	Belanja Bahan Pakai Habis Laundry BLUD
1.02.0.00.0.00.01.0075	RUMAH SAKIT UMUM DAERAH MAMPANG PRAPATAN	BLUD - Utang Belanja Barang Jasa BLUD	2.036.305	Peningkatan Layanan Umum Daerah							1.149.960	1.149.960,00	PT Murya Sumber Wijaya	Belanja Bahan Pakai Habis Laundry BLUD
1.02.0.00.0.00.01.0075	RUMAH SAKIT UMUM DAERAH MAMPANG PRAPATAN	BLUD - Utang Belanja Barang Jasa BLUD	2.036.305	Peningkatan Layanan Umum Daerah							1.216.560	1.216.560,00	PT Murya Sumber Wijaya	Belanja Bahan Pakai Habis Laundry BLUD
1.02.0.00.0.00.01.0075	RUMAH SAKIT UMUM DAERAH MAMPANG PRAPATAN	BLUD - Utang Belanja Barang Jasa BLUD	2.036.305	Peningkatan Layanan Umum Daerah							1.234.320	1.234.320,00	PT Murya Sumber Wijaya	Belanja Bahan Pakai Habis Laundry BLUD
1.02.0.00.0.00.01.0075	RUMAH SAKIT UMUM DAERAH MAMPANG PRAPATAN	BLUD - Utang Belanja Barang Jasa BLUD	2.036.305	Peningkatan Layanan Umum Daerah							927.960	927.960,00	PT Murya Sumber Wijaya	Belanja Bahan Pakai Habis Laundry BLUD
1.02.0.00.0.00.01.0075	RUMAH SAKIT UMUM DAERAH MAMPANG PRAPATAN	BLUD - Utang Belanja Barang Jasa BLUD	2.036.305	Peningkatan Layanan Umum Daerah							1.287.600	1.287.600,00	PT Murya Sumber Wijaya	Belanja Bahan Pakai Habis Laundry BLUD
1.02.0.00.0.00.01.0075	RUMAH SAKIT UMUM DAERAH MAMPANG PRAPATAN	BLUD - Utang Belanja Barang Jasa BLUD	2.036.305	Peningkatan Layanan Umum Daerah							11.266.500	11.266.500,00	PT Megah Medika Pharna	Belanja Alkes Habis Pakai Farnasi BLUD
1.02.0.00.0.00.01.0075	RUMAH SAKIT UMUM DAERAH MAMPANG PRAPATAN	BLUD - Utang Belanja Barang Jasa BLUD	2.036.305	Peningkatan Layanan Umum Daerah							8.058.600	8.058.600,00	PT Wastec International	Belanja Jasa Pengelolaan Limbah B3 Medis - Oktober
1.02.0.00.0.00.01.0075	RUMAH SAKIT UMUM DAERAH MAMPANG PRAPATAN	BLUD - Utang Belanja Barang Jasa BLUD	2.036.305	Peningkatan Layanan Umum Daerah							366.300	366.300,00	PT Wastec International	Belanja Jasa Pengelolaan Limbah B3 Medis - Oktober
1.02.0.00.0.00.01.0075	RUMAH SAKIT UMUM DAERAH MAMPANG PRAPATAN	BLUD - Utang Belanja Barang Jasa BLUD	2.036.305	Peningkatan Layanan Umum Daerah							1.065.600	1.065.600,00	PT Wastec International	Belanja Jasa Pengelolaan Limbah B3 Medis - Oktober
1.02.0.00.0.00.01.0075	RUMAH SAKIT UMUM DAERAH MAMPANG PRAPATAN	BLUD - Utang Belanja Barang Jasa BLUD	2.036.305	Peningkatan Layanan Umum Daerah							1.320.900	1.320.900,00	PT Surya Jaya ASN	Belanja Isi Ulang APAR
1.02.0.00.0.00.01.0075	RUMAH SAKIT UMUM DAERAH MAMPANG PRAPATAN	BLUD - Utang Belanja Barang Jasa BLUD	2.036.305	Peningkatan Layanan Umum Daerah							882.450	882.450,00	PT Surya Jaya ASN	Belanja Isi Ulang APAR
1.02.0.00.0.00.01.0075	RUMAH SAKIT UMUM DAERAH MAMPANG PRAPATAN	BLUD - Utang Belanja Barang Jasa BLUD	2.036.305	Peningkatan Layanan Umum Daerah							2.197.800	2.197.800,00	PT Surya Jaya ASN	Belanja Isi Ulang APAR
1.02.0.00.0.00.01.0075	RUMAH SAKIT UMUM DAERAH MAMPANG PRAPATAN	BLUD - Utang Belanja Barang Jasa BLUD	2.036.305	Peningkatan Layanan Umum Daerah							1.573.000	1.573.000,00	PT Astragraphia Tbk	Belanja Jasa Sewa Mesin Printer
1.02.0.00.0.00.01.0075	RUMAH SAKIT UMUM DAERAH MAMPANG PRAPATAN	BLUD - Utang Belanja Barang Jasa BLUD	2.036.305	Peningkatan Layanan Umum Daerah							1.573.000	1.573.000,00	PT Astragraphia Tbk	Belanja Jasa Sewa Mesin Printer
1.02.0.00.0.00.01.0075	RUMAH SAKIT UMUM DAERAH MAMPANG PRAPATAN	BLUD - Utang Belanja Barang Jasa BLUD	2.036.305	Peningkatan Layanan Umum Daerah							4.313.000	4.313.000,00	PT Tirta Investama	Belanja Air Minum Karyawan BLUD

KODE SKPD	NAMA SKPD	JENIS UTANG BELANJA	KODE RSK	NAMA RSK	TOTAL UTANG AUDITED 2021	MUTASI/KOREKSI TAMBAH UTANG AUDITED 2021	MUTASI/KOREKSI KURANG UTANG AUDITED 2021	SALDO 2021 SETELAH KOREKSI	PEMBAYARAN UTANG 2021 S/D 31 DES 2022	SALDO UTANG 2021 PER 31 DES 2022	PENAMBAHAN UTANG DARI KEGIATAN 2022	SALDO UTANG PER 31 DES 2022	NAMA PIHAK KETIGA	KETERANGAN BARANG/JASA YANG DIPEROLEH
1	2	3	4	5	6	7	8	9 = 6 + 7 - 8	10	11 = 9 - 10	12	13 = 11+12	14	15
1.02.0.00.0.00.01.0075	RUMAH SAKIT UMUM DAERAH MAMPANG PRAPATAN	BLUD - Utang Belanja Barang Jasa BLUD	2.036.305	Peningkatan Layanan Umum Daerah							448.500	448.500,00	PT Tirta Investama	Belanja Air Minum Karyawan BLUD
1.02.0.00.0.00.01.0075	RUMAH SAKIT UMUM DAERAH MAMPANG PRAPATAN	BLUD - Utang Belanja Barang Jasa BLUD	2.036.305	Peningkatan Layanan Umum Daerah							348.001	348.001,00	PT Tirta Investama	Belanja Air Minum Karyawan BLUD
1.02.0.00.0.00.01.0075	RUMAH SAKIT UMUM DAERAH MAMPANG PRAPATAN	BLUD - Utang Belanja Barang Jasa BLUD	2.036.305	Peningkatan Layanan Umum Daerah							502.520	502.520,00	PT Tirta Investama	Belanja Air Minum Karyawan BLUD
1.02.0.00.0.00.01.0075	RUMAH SAKIT UMUM DAERAH MAMPANG PRAPATAN	BLUD - Utang Belanja Barang Jasa BLUD	2.036.305	Peningkatan Layanan Umum Daerah							38.383.725	38.383.725,00	PT Riski Megah Sejahtera	Belanja Bahan Pangan Gizi BLUD
1.02.0.00.0.00.01.0075	RUMAH SAKIT UMUM DAERAH MAMPANG PRAPATAN	BLUD - Utang Belanja Barang Jasa BLUD	2.036.305	Peningkatan Layanan Umum Daerah							1.573.000	1.573.000,00	PT Astragraphia Tbk	Belanja Jasa Sewa Mesin Printer
1.02.0.00.0.00.01.0075	RUMAH SAKIT UMUM DAERAH MAMPANG PRAPATAN	BLUD - Utang Belanja Barang Jasa BLUD	2.036.305	Peningkatan Layanan Umum Daerah							1.573.000	1.573.000,00	PT Astragraphia Tbk	Belanja Jasa Sewa Mesin Printer
1.02.0.00.0.00.01.0075	RUMAH SAKIT UMUM DAERAH MAMPANG PRAPATAN	BLUD - Utang Belanja Barang Jasa BLUD	2.036.305	Peningkatan Layanan Umum Daerah							3.658.520	3.658.520,00	PT Citas Otis Elevator	Belanja Jasa Pemeliharaan Lift
1.02.0.00.0.00.01.0075	RUMAH SAKIT UMUM DAERAH MAMPANG PRAPATAN	BLUD - Utang Belanja Barang Jasa BLUD	2.036.305	Peningkatan Layanan Umum Daerah							897.000	897.000,00	PT Tirta Investama	Belanja Air Minum Karyawan BLUD
1.02.0.00.0.00.01.0075	RUMAH SAKIT UMUM DAERAH MAMPANG PRAPATAN	BLUD - Utang Belanja Barang Jasa BLUD	2.036.305	Peningkatan Layanan Umum Daerah							5.395.999	5.395.999,00	PT Tirta Investama	Belanja Air Minum Karyawan BLUD
1.02.0.00.0.00.01.0075	RUMAH SAKIT UMUM DAERAH MAMPANG PRAPATAN	BLUD - Utang Belanja Barang Jasa BLUD	2.036.305	Peningkatan Layanan Umum Daerah							348.001	348.001,00	PT Tirta Investama	Belanja Air Minum Karyawan BLUD
1.02.0.00.0.00.01.0075	RUMAH SAKIT UMUM DAERAH MAMPANG PRAPATAN	BLUD - Utang Belanja Barang Jasa BLUD	2.036.305	Peningkatan Layanan Umum Daerah							1.005.041	1.005.041,00	PT Tirta Investama	Belanja Air Minum Karyawan BLUD
1.02.0.00.0.00.01.0075	RUMAH SAKIT UMUM DAERAH MAMPANG PRAPATAN	BLUD - Utang Belanja Barang Jasa BLUD	2.036.305	Peningkatan Layanan Umum Daerah							2.053.500	2.053.500,00	PT Astragraphia Tbk	Belanja Jasa Sewa Mesin Fotocopy
1.02.0.00.0.00.01.0075	RUMAH SAKIT UMUM DAERAH MAMPANG PRAPATAN	BLUD - Utang Belanja Barang Jasa BLUD	2.036.305	Peningkatan Layanan Umum Daerah							1.573.000	1.573.000,00	PT Astragraphia Tbk	Belanja Jasa Sewa Mesin Printer
1.02.0.00.0.00.01.0075	RUMAH SAKIT UMUM DAERAH MAMPANG PRAPATAN	BLUD - Utang Belanja Barang Jasa BLUD	2.036.305	Peningkatan Layanan Umum Daerah							1.573.000	1.573.000,00	PT Astragraphia Tbk	Belanja Jasa Sewa Mesin Printer
1.02.0.00.0.00.01.0075	RUMAH SAKIT UMUM DAERAH MAMPANG PRAPATAN	BLUD - Utang Belanja Barang Jasa BLUD	2.036.305	Peningkatan Layanan Umum Daerah							10.569.420	10.569.420,00	PT Wastec International	Belanja Jasa Pengelolaan Limbah B3 Medis - Desember
1.02.0.00.0.00.01.0075	RUMAH SAKIT UMUM DAERAH MAMPANG PRAPATAN	BLUD - Utang Belanja Barang Jasa BLUD	2.036.305	Peningkatan Layanan Umum Daerah							1.398.096	1.398.096,00	PT Penta Valent	Belanja Obat Farmasi BLUD
1.02.0.00.0.00.01.0075	RUMAH SAKIT UMUM DAERAH MAMPANG PRAPATAN	BLUD - Utang Belanja Barang Jasa BLUD	2.036.305	Peningkatan Layanan Umum Daerah							6.493.500	6.493.500,00	PT Penta Valent	Belanja Obat Farmasi BLUD
1.02.0.00.0.00.01.0075	RUMAH SAKIT UMUM DAERAH MAMPANG PRAPATAN	BLUD - Utang Belanja Barang Jasa BLUD	2.036.305	Peningkatan Layanan Umum Daerah							1.147.771	1.147.771,00	PT Penta Valent	Belanja Obat Farmasi BLUD
1.02.0.00.0.00.01.0075	RUMAH SAKIT UMUM DAERAH MAMPANG PRAPATAN	BLUD - Utang Belanja Barang Jasa BLUD	2.036.305	Peningkatan Layanan Umum Daerah							824.952	824.952,00	PT Penta Valent	Belanja Obat Farmasi BLUD
1.02.0.00.0.00.01.0075	RUMAH SAKIT UMUM DAERAH MAMPANG PRAPATAN	BLUD - Utang Belanja Barang Jasa BLUD	2.036.305	Peningkatan Layanan Umum Daerah							7.492.500	7.492.500,00	PT Penta Valent	Belanja Obat Farmasi BLUD
1.02.0.00.0.00.01.0075	RUMAH SAKIT UMUM DAERAH MAMPANG PRAPATAN	BLUD - Utang Belanja Barang Jasa BLUD	2.036.305	Peningkatan Layanan Umum Daerah							2.886.000	2.886.000,00	PT Penta Valent	Belanja Obat Farmasi BLUD
1.02.0.00.0.00.01.0075	RUMAH SAKIT UMUM DAERAH MAMPANG PRAPATAN	BLUD - Utang Belanja Barang Jasa BLUD	2.036.305	Peningkatan Layanan Umum Daerah							6.875.000	6.875.000,00	PT Trasti Global Konverta	Belanja Alkes Habis Pakai Farmasi BLUD
1.02.0.00.0.00.01.0075	RUMAH SAKIT UMUM DAERAH MAMPANG PRAPATAN	BLUD - Utang Belanja Barang Jasa BLUD	2.036.305	Peningkatan Layanan Umum Daerah							479.520	479.520,00	PT Charisma Metco	Belanja Obat Farmasi BLUD
1.02.0.00.0.00.01.0075	RUMAH SAKIT UMUM DAERAH MAMPANG PRAPATAN	BLUD - Utang Belanja Barang Jasa BLUD	2.036.305	Peningkatan Layanan Umum Daerah							36.792.498	36.792.498,00	PT Riski Megah Sejahtera	Belanja Bahan Pangan Gizi BLUD
1.02.0.00.0.00.01.0075	RUMAH SAKIT UMUM DAERAH MAMPANG PRAPATAN	BLUD - Utang Belanja Barang Jasa BLUD	2.036.305	Peningkatan Layanan Umum Daerah							719.280	719.280,00	PT Charisma Metco	Belanja Obat Farmasi BLUD
1.02.0.00.0.00.01.0075	RUMAH SAKIT UMUM DAERAH MAMPANG PRAPATAN	BLUD - Utang Belanja Barang Jasa BLUD	2.036.305	Peningkatan Layanan Umum Daerah							227.700.000	227.700.000,00	dr. Spesialis	Gaji dr spesialis part time bulan des 2022
1.02.0.00.0.00.01.0075	RUMAH SAKIT UMUM DAERAH MAMPANG PRAPATAN	BLUD - Utang Belanja Barang Jasa BLUD	2.036.305	Peningkatan Layanan Umum Daerah							84.134.284	84.134.284,00	dr. Spesialis	TKD dr spesialis full time bulan des 2022
1.02.0.00.0.00.01.0075	RUMAH SAKIT UMUM DAERAH MAMPANG PRAPATAN	BLUD - Utang Belanja Barang Jasa BLUD	2.036.305	Peningkatan Layanan Umum Daerah							8.500.000	8.500.000,00	PT. Remala	Internet Bulan Januari 2023 ( Pemakaian Bulan Desember 2022 )
1.02.0.00.0.00.01.0075	RUMAH SAKIT UMUM DAERAH MAMPANG PRAPATAN	BLUD - Utang Belanja Barang Jasa BLUD	2.036.305	Peningkatan Layanan Umum Daerah							20.455.000	20.455.000,00	Palang Merah Indonesia (PMI)	PMI Bulan Des 2022
1.02.0.00.0.00.01.0075	RUMAH SAKIT UMUM DAERAH MAMPANG PRAPATAN	BLUD - Utang Belanja Barang Jasa BLUD	2.036.305	Peningkatan Layanan Umum Daerah							8.172.976	8.172.976,00	Dewan Pengawas	Kontribusi Honorarium dan Operasional Dewas Bulan Nov dan Des 2022
1.02.0.00.0.00.01.0075	RUMAH SAKIT UMUM DAERAH MAMPANG PRAPATAN	BLUD - Utang Belanja Barang Jasa BLUD	2.036.305	Peningkatan Layanan Umum Daerah							30.260.000	30.260.000,00	PT. Cahaya Lenlera	Pemeriksaan PCR Bulan Des 2022
1.02.0.00.0.00.01.0075	RUMAH SAKIT UMUM DAERAH MAMPANG PRAPATAN	BLUD - Utang Belanja Barang Jasa BLUD	2.036.305	Peningkatan Layanan Umum Daerah							9.313.420	9.313.420,00	BPJS Kesehatan	BPJS Kesehatan PJLP Bulan Des 2022
1.02.0.00.0.00.01.0075	RUMAH SAKIT UMUM DAERAH MAMPANG PRAPATAN	BLUD - Utang Belanja Barang Jasa BLUD	2.036.305	Peningkatan Layanan Umum Daerah							622.439	622.439,00	PT. Telkom Indonesia	Telepon Bulan Januari 2023 ( Pemakaian Bulan Des 2022 )
1.02.0.00.0.00.01.0075	RUMAH SAKIT UMUM DAERAH MAMPANG PRAPATAN	BLUD - Utang Belanja Barang Jasa BLUD	2.036.305	Peningkatan Layanan Umum Daerah							11.508.480	11.508.480,00	PT Intergastra Nusantara	Belanja Bahan Pakai Habis Sterilisasi BLUD
1.02.0.00.0.00.01.0075	RUMAH SAKIT UMUM DAERAH MAMPANG PRAPATAN	BLUD - Utang Belanja Barang Jasa BLUD	2.036.305	Peningkatan Layanan Umum Daerah							2.024.831	2.024.831,00	PT Millenium Pharmacon Int	Belanja Obat Farmasi BLUD
1.02.0.00.0.00.01.0075	RUMAH SAKIT UMUM DAERAH MAMPANG PRAPATAN	BLUD - Utang Belanja Barang Jasa BLUD	2.036.305	Peningkatan Layanan Umum Daerah							502.376	502.376,00	PT Millenium Pharmacon Int	Belanja Obat Farmasi BLUD
1.02.0.00.0.00.01.0075	RUMAH SAKIT UMUM DAERAH MAMPANG PRAPATAN	BLUD - Utang Belanja Barang Jasa BLUD	2.036.305	Peningkatan Layanan Umum Daerah							1.007.342	1.007.342,00	PT Millenium Pharmacon Int	Belanja Obat Farmasi BLUD
1.02.0.00.0.00.01.0075	RUMAH SAKIT UMUM DAERAH MAMPANG PRAPATAN	BLUD - Utang Belanja Barang Jasa BLUD	2.036.305	Peningkatan Layanan Umum Daerah							1.870.017	1.870.017,00	PT Millenium Pharmacon Int	Belanja Obat Farmasi BLUD
1.02.0.00.0.00.01.0075	RUMAH SAKIT UMUM DAERAH MAMPANG PRAPATAN	BLUD - Utang Belanja Barang Jasa BLUD	2.036.305	Peningkatan Layanan Umum Daerah							356.359	356.359,00	PT Rajawali Nusindo Cab Jakarta II	Belanja Alkes Habis Pakai Farmasi BLUD
1.02.0.00.0.00.01.0075	RUMAH SAKIT UMUM DAERAH MAMPANG PRAPATAN	BLUD - Utang Belanja Barang Jasa BLUD	2.036.305	Peningkatan Layanan Umum Daerah							2.983.680	2.983.680,00	PT Penta Valent	Belanja Obat Farmasi BLUD
1.02.0.00.0.00.01.0075	RUMAH SAKIT UMUM DAERAH MAMPANG PRAPATAN	BLUD - Utang Belanja Barang Jasa BLUD	2.036.305	Peningkatan Layanan Umum Daerah							4.955.440	4.955.440,00	PT Bintang Shafwan	Belanja Alkes Habis Pakai Farmasi BLUD
1.02.0.00.0.00.01.0075	RUMAH SAKIT UMUM DAERAH MAMPANG PRAPATAN	BLUD - Utang Belanja Barang Jasa BLUD	2.036.305	Peningkatan Layanan Umum Daerah							3.217.779	3.217.779,00	PT Bintang Shafwan	Belanja Alkes Habis Pakai Farmasi BLUD
1.02.0.00.0.00.01.0075	RUMAH SAKIT UMUM DAERAH MAMPANG PRAPATAN	BLUD - Utang Belanja Barang Jasa BLUD	2.036.305	Peningkatan Layanan Umum Daerah							217.550	217.550,00	PT Ardia Perdana Indonesia	Belanja Bahan Pakai Habis Poli Gigi BLUD
1.02.0.00.0.00.01.0075	RUMAH SAKIT UMUM DAERAH MAMPANG PRAPATAN	BLUD - Utang Belanja Barang Jasa BLUD	2.036.305	Peningkatan Layanan Umum Daerah							568.508	568.508,00	PT Ardia Perdana Indonesia	Belanja Bahan Pakai Habis Poli Gigi BLUD
1.02.0.00.0.00.01.0075	RUMAH SAKIT UMUM DAERAH MAMPANG PRAPATAN	BLUD - Utang Belanja Barang Jasa BLUD	2.036.305	Peningkatan Layanan Umum Daerah							2.274.032	2.274.032,00	PT Ardia Perdana Indonesia	Belanja Bahan Pakai Habis Poli Gigi BLUD
1.02.0.00.0.00.01.0075	RUMAH SAKIT UMUM DAERAH MAMPANG PRAPATAN	BLUD - Utang Belanja Barang Jasa BLUD	2.036.305	Peningkatan Layanan Umum Daerah							426.808	426.808,00	PT Ardia Perdana Indonesia	Belanja Bahan Pakai Habis Poli Gigi BLUD
1.02.0.00.0.00.01.0075	RUMAH SAKIT UMUM DAERAH MAMPANG PRAPATAN	BLUD - Utang Belanja Barang Jasa BLUD	2.036.305	Peningkatan Layanan Umum Daerah							546.338	546.338,00	PT Ardia Perdana Indonesia	Belanja Bahan Pakai Habis Poli Gigi BLUD
1.02.0.00.0.00.01.0075	RUMAH SAKIT UMUM DAERAH MAMPANG PRAPATAN	BLUD - Utang Belanja Barang Jasa BLUD	2.036.305	Peningkatan Layanan Umum Daerah							699.300	699.300,00	PT Tiara Kencana	Belanja Obat Farmasi BLUD

KODE SKPD	NAMA SKPD	JENIS UTANG BELANJA	KODE RSK	NAMA RSK	TOTAL UTANG AUDITED 2021	MUTASI/KOREKSI TAMBAH UTANG AUDITED 2021	MUTASI/KOREKSI KURANG UTANG AUDITED 2021	SALDO 2021 SETELAH KOREKSI	PEMBAYARAN UTANG 2021 S/D 31 DES 2022	SALDO UTANG 2021 PER 31 DES 2022	PENAMBAHAN UTANG DARI KEGIATAN 2022	SALDO UTANG PER 31 DES 2022	NAMA PIHAK KETIGA	KETERANGAN BARANG/JASA YANG DIPEROLEH
1	2	3	4	5	6	7	8	9 = 6 + 7 - 8	10	11 = 9 - 10	12	13 = 11+12	14	15
1.02.0.00.0.00.01.0075	RUMAH SAKIT UMUM DAERAH MAMPANG PRAPATAN	BLUD - Utang Belanja Barang Jasa BLUD	2.036.305	Peningkatan Layanan Umum Daerah							36.899.730	36.899.730,00	PT Sipatamoda Indonesia	Pakaian dinas karyawan
1.02.0.00.0.00.01.0075	RUMAH SAKIT UMUM DAERAH MAMPANG PRAPATAN	BLUD - Utang Belanja Barang Jasa BLUD	2.036.305	Peningkatan Layanan Umum Daerah							578.000	578.000,00	PT Anugrah Argon Medica	Belanja Bahan Reagen Laboratorium BLUD
1.02.0.00.0.00.01.0075	RUMAH SAKIT UMUM DAERAH MAMPANG PRAPATAN	BLUD - Utang Belanja Barang Jasa BLUD	2.036.305	Peningkatan Layanan Umum Daerah							4.400.000	4.400.000,00	PT Ridha Pratama Indo	Belanja Pengendalian Hama Periode Desember 2022
1.02.0.00.0.00.01.0075	RUMAH SAKIT UMUM DAERAH MAMPANG PRAPATAN	BLUD - Utang Belanja Barang Jasa BLUD	2.036.305	Peningkatan Layanan Umum Daerah							7.599.060	7.599.060,00	PT Tirtobumi Aneka Industri	Belanja Pengisian Tabung Oksigen BLUD
1.02.0.00.0.00.01.0075	RUMAH SAKIT UMUM DAERAH MAMPANG PRAPATAN	BLUD - Utang Belanja Barang Jasa BLUD	2.036.305	Peningkatan Layanan Umum Daerah							8.691.300	8.691.300,00	PT Anugrah Argon Medica	Belanja Obat Farmasi BLUD
1.02.0.00.0.00.01.0075	RUMAH SAKIT UMUM DAERAH MAMPANG PRAPATAN	BLUD - Utang Belanja Barang Jasa BLUD	2.036.305	Peningkatan Layanan Umum Daerah							7.893.365	7.893.365,00	PT Merapi Utama Pharma	Belanja Obat Farmasi BLUD
1.02.0.00.0.00.01.0075	RUMAH SAKIT UMUM DAERAH MAMPANG PRAPATAN	BLUD - Utang Belanja Barang Jasa BLUD	2.036.305	Peningkatan Layanan Umum Daerah							950.000	950.000,00	Chusul Chasanah	Service Printer
1.02.0.00.0.00.01.0075	RUMAH SAKIT UMUM DAERAH MAMPANG PRAPATAN	BLUD - Utang Belanja Barang Jasa BLUD	2.036.305	Peningkatan Layanan Umum Daerah							1.672.764	1.672.764,00	Syahrial Muis	Listrik Gedung GKM
1.02.0.00.0.00.01.0075	RUMAH SAKIT UMUM DAERAH MAMPANG PRAPATAN	BLUD - Utang Belanja Barang Jasa BLUD	2.036.305	Peningkatan Layanan Umum Daerah							1.898.000	1.898.000,00	Anpin	Pipa PVC, Elco, Stop Kran, Shock, Akrilik, Wastafel Kran (Sarpras)
1.02.0.00.0.00.01.0075	RUMAH SAKIT UMUM DAERAH MAMPANG PRAPATAN	BLUD - Utang Belanja Barang Jasa BLUD	2.036.305	Peningkatan Layanan Umum Daerah							1.206.995	1.206.995,00	PALYJA	Tagihan AIR bulan Januari 2023 (Pemakaian Bulan Desember 2022)
1.02.0.00.0.00.01.0076	RUMAH SAKIT UMUM DAERAH PESANGGRAHAN	BLUD - Utang Belanja Barang Jasa BLUD	2.022.800	Peningkatan Layanan Umum Daerah							1.770.450	1.770.450,00	PT. TELKOM INDONESIA (PERSERO)TBK	Belanja TALI tagihan Internet Gedung RSUD Pesanggrahan dan ruko A32
1.02.0.00.0.00.01.0076	RUMAH SAKIT UMUM DAERAH PESANGGRAHAN	BLUD - Utang Belanja Barang Jasa BLUD	2.022.800	Peningkatan Layanan Umum Daerah							9.324.000	9.324.000,00	PT. Traksindo Anugrah Nusantara	Perawatan Bed Lift
1.02.0.00.0.00.01.0076	RUMAH SAKIT UMUM DAERAH PESANGGRAHAN	BLUD - Utang Belanja Barang Jasa BLUD	2.022.800	Peningkatan Layanan Umum Daerah							1.009.800	1.009.800,00	PT. Rajawali Nusindo	Belanja Obat Metoclopramide
1.02.0.00.0.00.01.0076	RUMAH SAKIT UMUM DAERAH PESANGGRAHAN	BLUD - Utang Belanja Barang Jasa BLUD	2.022.800	Peningkatan Layanan Umum Daerah							31.534.067	31.534.067,00	PT. Anugerah Pharmindo Lestari	Belanja Obat Aprida dan Lantus
1.02.0.00.0.00.01.0076	RUMAH SAKIT UMUM DAERAH PESANGGRAHAN	BLUD - Utang Belanja Barang Jasa BLUD	2.022.800	Peningkatan Layanan Umum Daerah							29.596.000	29.596.000,00	PT. Riski Megah Sejahtera	Belanja Bahan Makanan Bulan November 2022
1.02.0.00.0.00.01.0076	RUMAH SAKIT UMUM DAERAH PESANGGRAHAN	BLUD - Utang Belanja Barang Jasa BLUD	2.022.800	Peningkatan Layanan Umum Daerah							19.901.561	19.901.561,00	PT. Wacana Indo Mitra	Belanja Bahan dan Alat Lab
1.02.0.00.0.00.01.0076	RUMAH SAKIT UMUM DAERAH PESANGGRAHAN	BLUD - Utang Belanja Barang Jasa BLUD	2.022.800	Peningkatan Layanan Umum Daerah							22.877.100	22.877.100,00	PT. Saba Indomedika	Belanja Bahan dan Alat Lab
1.02.0.00.0.00.01.0076	RUMAH SAKIT UMUM DAERAH PESANGGRAHAN	BLUD - Utang Belanja Barang Jasa BLUD	2.022.800	Peningkatan Layanan Umum Daerah							2.797.200	2.797.200,00	PT. Mentari Murni Mulia	Belanja Pemeliharaan Alkes Suction Oral
1.02.0.00.0.00.01.0076	RUMAH SAKIT UMUM DAERAH PESANGGRAHAN	BLUD - Utang Belanja Barang Jasa BLUD	2.022.800	Peningkatan Layanan Umum Daerah							1.409.502	1.409.502,00	PT. Parit Padang Global	Belanja Obat Nutriflex Lipid Peri
1.02.0.00.0.00.01.0076	RUMAH SAKIT UMUM DAERAH PESANGGRAHAN	BLUD - Utang Belanja Barang Jasa BLUD	2.022.800	Peningkatan Layanan Umum Daerah							189.000	189.000,00	PT. Dwiasri Graha	Belanja BMHP Masker Nebu
1.02.0.00.0.00.01.0076	RUMAH SAKIT UMUM DAERAH PESANGGRAHAN	BLUD - Utang Belanja Barang Jasa BLUD	2.022.800	Peningkatan Layanan Umum Daerah							1.455.300	1.455.300,00	PT. Docare Laras Indonesia	Belanja BMHP Wound Dressing
1.02.0.00.0.00.01.0076	RUMAH SAKIT UMUM DAERAH PESANGGRAHAN	BLUD - Utang Belanja Barang Jasa BLUD	2.022.800	Peningkatan Layanan Umum Daerah							2.202.129	2.202.129,00	PT. Berca Niaga Medika	Belanja BMHP Shielded 5 Extr. Lead
1.02.0.00.0.00.01.0076	RUMAH SAKIT UMUM DAERAH PESANGGRAHAN	BLUD - Utang Belanja Barang Jasa BLUD	2.022.800	Peningkatan Layanan Umum Daerah							371.245	371.245,00	PT. Kimia Farma Trading & Distribution	Belanja Obat N.A Phentoin
1.02.0.00.0.00.01.0076	RUMAH SAKIT UMUM DAERAH PESANGGRAHAN	BLUD - Utang Belanja Barang Jasa BLUD	2.022.800	Peningkatan Layanan Umum Daerah							245.222	245.222,00	PT. Tiara Kencana	Belanja Obat Trihexyphenidyl dan Calcium Lactate
1.02.0.00.0.00.01.0076	RUMAH SAKIT UMUM DAERAH PESANGGRAHAN	BLUD - Utang Belanja Barang Jasa BLUD	2.022.800	Peningkatan Layanan Umum Daerah							898.089	898.089,00	PT. Anugrah Argon Medica	Belanja Obat Human ALB Behring
1.02.0.00.0.00.01.0076	RUMAH SAKIT UMUM DAERAH PESANGGRAHAN	BLUD - Utang Belanja Barang Jasa BLUD	2.022.800	Peningkatan Layanan Umum Daerah							370.000	370.000,00	PT. Anugrah Argon Medica	Belanja Obat Diclofenac
1.02.0.00.0.00.01.0076	RUMAH SAKIT UMUM DAERAH PESANGGRAHAN	BLUD - Utang Belanja Barang Jasa BLUD	2.022.800	Peningkatan Layanan Umum Daerah							1.282.050	1.282.050,00	PT. Enseval Putra Megatrading Tbk	Belanja Obat Meropenem
1.02.0.00.0.00.01.0076	RUMAH SAKIT UMUM DAERAH PESANGGRAHAN	BLUD - Utang Belanja Barang Jasa BLUD	2.022.800	Peningkatan Layanan Umum Daerah							2.910.697	2.910.697,00	PT. Parit Padang Global	Belanja BMHP Metracide dan Metrazyme
1.02.0.00.0.00.01.0076	RUMAH SAKIT UMUM DAERAH PESANGGRAHAN	BLUD - Utang Belanja Barang Jasa BLUD	2.022.800	Peningkatan Layanan Umum Daerah							718.000	718.000,00	TB. Bintang Bintaro	Belanja Akreditasi
1.02.0.00.0.00.01.0076	RUMAH SAKIT UMUM DAERAH PESANGGRAHAN	BLUD - Utang Belanja Barang Jasa BLUD	2.022.800	Peningkatan Layanan Umum Daerah							409.000	409.000,00	TB. Hasil Lancar	Belanja Akreditasi
1.02.0.00.0.00.01.0076	RUMAH SAKIT UMUM DAERAH PESANGGRAHAN	BLUD - Utang Belanja Barang Jasa BLUD	2.022.800	Peningkatan Layanan Umum Daerah							5.202.000	5.202.000,00	Kartika Radiani W	Belanja Akreditasi
1.02.0.00.0.00.01.0076	RUMAH SAKIT UMUM DAERAH PESANGGRAHAN	BLUD - Utang Belanja Barang Jasa BLUD	2.022.800	Peningkatan Layanan Umum Daerah							175.000	175.000,00	Muslim Motor Barokah	Belanja Service KDO
1.02.0.00.0.00.01.0076	RUMAH SAKIT UMUM DAERAH PESANGGRAHAN	BLUD - Utang Belanja Barang Jasa BLUD	2.022.800	Peningkatan Layanan Umum Daerah							12.416.890	12.416.890,00	PT. Arkatama Raftarindo Gemilang	Belanja Jasa Instalasi AC
1.02.0.00.0.00.01.0076	RUMAH SAKIT UMUM DAERAH PESANGGRAHAN	BLUD - Utang Belanja Barang Jasa BLUD	2.022.800	Peningkatan Layanan Umum Daerah							256.000	256.000,00	Abdul Rosid	Belanja Lembur Pegawai
1.02.0.00.0.00.01.0076	RUMAH SAKIT UMUM DAERAH PESANGGRAHAN	BLUD - Utang Belanja Barang Jasa BLUD	2.022.800	Peningkatan Layanan Umum Daerah							3.623.362	3.623.362,00	Aroosa Hotel Jakarta	Belanja Akreditasi
1.02.0.00.0.00.01.0076	RUMAH SAKIT UMUM DAERAH PESANGGRAHAN	BLUD - Utang Belanja Barang Jasa BLUD	2.022.800	Peningkatan Layanan Umum Daerah							3.366.000	3.366.000,00	PT. Kharisma Kamikawa	Belanja BMHP One Adv. Surface Foam
1.02.0.00.0.00.01.0076	RUMAH SAKIT UMUM DAERAH PESANGGRAHAN	BLUD - Utang Belanja Barang Jasa BLUD	2.022.800	Peningkatan Layanan Umum Daerah							222.806	222.806,00	PT. Anara Trisakti Medika	Belanja BMHP medichart
1.02.0.00.0.00.01.0076	RUMAH SAKIT UMUM DAERAH PESANGGRAHAN	BLUD - Utang Belanja Barang Jasa BLUD	2.022.800	Peningkatan Layanan Umum Daerah							2.231.238	2.231.238,00	PT. Rajawali Nusindo	Belanja BMHP Examination Lamp
1.02.0.00.0.00.01.0076	RUMAH SAKIT UMUM DAERAH PESANGGRAHAN	BLUD - Utang Belanja Barang Jasa BLUD	2.022.800	Peningkatan Layanan Umum Daerah							2.647.700	2.647.700,00	PT. Satya Wira Mandiri	Belanja BMHP
1.02.0.00.0.00.01.0076	RUMAH SAKIT UMUM DAERAH PESANGGRAHAN	BLUD - Utang Belanja Barang Jasa BLUD	2.022.800	Peningkatan Layanan Umum Daerah							650.000	650.000,00	PT. Satya Wira Mandiri	Belanja BMHP Micro Pediatric
1.02.0.00.0.00.01.0076	RUMAH SAKIT UMUM DAERAH PESANGGRAHAN	BLUD - Utang Belanja Barang Jasa BLUD	2.022.800	Peningkatan Layanan Umum Daerah							3.250.002	3.250.002,00	PT. Satya Wira Mandiri	Belanja BMHP Set Type Y Air Vent
1.02.0.00.0.00.01.0076	RUMAH SAKIT UMUM DAERAH PESANGGRAHAN	BLUD - Utang Belanja Barang Jasa BLUD	2.022.800	Peningkatan Layanan Umum Daerah							16.248.180	16.248.180,00	PT. Riski Megah Sejahtera	Belanja ART
1.02.0.00.0.00.01.0076	RUMAH SAKIT UMUM DAERAH PESANGGRAHAN	BLUD - Utang Belanja Barang Jasa BLUD	2.022.800	Peningkatan Layanan Umum Daerah							6.742.854	6.742.854,00	PT. Amidis Tirta Mulia	Belanja Air Minum Bulan November 2022
1.02.0.00.0.00.01.0076	RUMAH SAKIT UMUM DAERAH PESANGGRAHAN	BLUD - Utang Belanja Barang Jasa BLUD	2.022.800	Peningkatan Layanan Umum Daerah							16.483.500	16.483.500,00	PT. Taharoki Ikhshan Mandiri	Belanja Bahan dan Alat Lab HBA1C Test Affinion
1.02.0.00.0.00.01.0076	RUMAH SAKIT UMUM DAERAH PESANGGRAHAN	BLUD - Utang Belanja Barang Jasa BLUD	2.022.800	Peningkatan Layanan Umum Daerah							1.465.200	1.465.200,00	PT. Eureka Sukses Abadi	Belanja BMHP Lumen 5FR dab 4FR
1.02.0.00.0.00.01.0076	RUMAH SAKIT UMUM DAERAH PESANGGRAHAN	BLUD - Utang Belanja Barang Jasa BLUD	2.022.800	Peningkatan Layanan Umum Daerah							11.406.360	11.406.360,00	PT. Riski Megah Sejahtera	Belanja Bahan Makanan Bulan Desember 2022
1.02.0.00.0.00.01.0076	RUMAH SAKIT UMUM DAERAH PESANGGRAHAN	BLUD - Utang Belanja Barang Jasa BLUD	2.022.800	Peningkatan Layanan Umum Daerah							31.835.800	31.835.800,00	PT. Riski Megah Sejahtera	Belanja Bahan Makanan Bulan Desember 2022

KODE SKPD	NAMA SKPD	JENIS UTANG BELANJA	KODE RSK	NAMA RSK	TOTAL UTANG AUDITED 2021	MUTASI/KOREKSI TAMBAH UTANG AUDITED 2021	MUTASI/KOREKSI KURANG UTANG AUDITED 2021	SALDO 2021 SETELAH KOREKSI	PEMBAYARAN UTANG 2021 S/D 31 DES 2022	SALDO UTANG 2021 PER 31 DES 2022	PENAMBAHAN UTANG DARI KEGIATAN 2022	SALDO UTANG PER 31 DES 2022	NAMA PIHAK KETIGA	KETERANGAN BARANG/JASA YANG DIPEROLEH
1	2	3	4	5	6	7	8	9 = 6 + 7 - 8	10	11 = 9 - 10	12	13 = 11+12	14	15
1.02.0.00.0.00.01.0076	RUMAH SAKIT UMUM DAERAH PESANGGRAHAN	BLUD - Utang Belanja Barang Jasa BLUD	2.022.800	Peningkatan Layanan Umum Daerah							30.087.660	30.087.660,00	PT. Riski Megah Sejahtera	Belanja ART
1.02.0.00.0.00.01.0076	RUMAH SAKIT UMUM DAERAH PESANGGRAHAN	BLUD - Utang Belanja Barang Jasa BLUD	2.022.800	Peningkatan Layanan Umum Daerah							6.981.900	6.981.900,00	PT. Riski Megah Sejahtera	Belanja ATK
1.02.0.00.0.00.01.0076	RUMAH SAKIT UMUM DAERAH PESANGGRAHAN	BLUD - Utang Belanja Barang Jasa BLUD	2.022.800	Peningkatan Layanan Umum Daerah							16.758.780	16.758.780,00	PT. Riski Megah Sejahtera	Belanja ATK
1.02.0.00.0.00.01.0076	RUMAH SAKIT UMUM DAERAH PESANGGRAHAN	BLUD - Utang Belanja Barang Jasa BLUD	2.022.800	Peningkatan Layanan Umum Daerah							4.243.655	4.243.655,00	My Print	Belanja ATK Tinta Toner
1.02.0.00.0.00.01.0076	RUMAH SAKIT UMUM DAERAH PESANGGRAHAN	BLUD - Utang Belanja Barang Jasa BLUD	2.022.800	Peningkatan Layanan Umum Daerah							80.475.000	80.475.000,00	CV. Hanatama	Belanja Konsultan SLF
1.02.0.00.0.00.01.0076	RUMAH SAKIT UMUM DAERAH PESANGGRAHAN	BLUD - Utang Belanja Barang Jasa BLUD	2.022.800	Peningkatan Layanan Umum Daerah							11.649.450	11.649.450,00	CV. Nour Samsi Mandiri	Belanja ART
1.02.0.00.0.00.01.0076	RUMAH SAKIT UMUM DAERAH PESANGGRAHAN	BLUD - Utang Belanja Barang Jasa BLUD	2.022.800	Peningkatan Layanan Umum Daerah							111.604	111.604,00	PT. Kimia Farma Trading & Distribution	Belanja Obat Retinol
1.02.0.00.0.00.01.0076	RUMAH SAKIT UMUM DAERAH PESANGGRAHAN	BLUD - Utang Belanja Barang Jasa BLUD	2.022.800	Peningkatan Layanan Umum Daerah							2.422.159	2.422.159,00	PT. Signa Promedic Supplies	Belanja Bahan dan Alat Lab
1.02.0.00.0.00.01.0076	RUMAH SAKIT UMUM DAERAH PESANGGRAHAN	BLUD - Utang Belanja Barang Jasa BLUD	2.022.800	Peningkatan Layanan Umum Daerah							6.882.000	6.882.000,00	PT. Tesena Inovindo	Belanja Spare Part Alat Kedokteran
1.02.0.00.0.00.01.0076	RUMAH SAKIT UMUM DAERAH PESANGGRAHAN	BLUD - Utang Belanja Barang Jasa BLUD	2.022.800	Peningkatan Layanan Umum Daerah							3.091.350	3.091.350,00	PT. Mars Max Utama	Belanja Sewa Mesin Fotocopy
1.02.0.00.0.00.01.0076	RUMAH SAKIT UMUM DAERAH PESANGGRAHAN	BLUD - Utang Belanja Barang Jasa BLUD	2.022.800	Peningkatan Layanan Umum Daerah							993.450	993.450,00	PT. Megah Medika Pharma	Belanja Alkes Habis Pakai
1.02.0.00.0.00.01.0076	RUMAH SAKIT UMUM DAERAH PESANGGRAHAN	BLUD - Utang Belanja Barang Jasa BLUD	2.022.800	Peningkatan Layanan Umum Daerah							108.980	108.980,00	PT. Kimia Farma Trading & Distribution	Belanja Obat
1.02.0.00.0.00.01.0076	RUMAH SAKIT UMUM DAERAH PESANGGRAHAN	BLUD - Utang Belanja Barang Jasa BLUD	2.022.800	Peningkatan Layanan Umum Daerah							667.496	667.496,00	PT. Kimia Farma Trading & Distribution	Belanja Obat
1.02.0.00.0.00.01.0076	RUMAH SAKIT UMUM DAERAH PESANGGRAHAN	BLUD - Utang Belanja Barang Jasa BLUD	2.022.800	Peningkatan Layanan Umum Daerah							64.798	64.798,00	PT. Kimia Farma Trading & Distribution	Belanja Obat
1.02.0.00.0.00.01.0076	RUMAH SAKIT UMUM DAERAH PESANGGRAHAN	BLUD - Utang Belanja Barang Jasa BLUD	2.022.800	Peningkatan Layanan Umum Daerah							450.016	450.016,00	PT. Kimia Farma Trading & Distribution	Belanja Obat
1.02.0.00.0.00.01.0076	RUMAH SAKIT UMUM DAERAH PESANGGRAHAN	BLUD - Utang Belanja Barang Jasa BLUD	2.022.800	Peningkatan Layanan Umum Daerah							17.467.195	17.467.195,00	PT. Arah Environment Indonesia	Belanja Jasa Pembuangan Limbah
1.02.0.00.0.00.01.0076	RUMAH SAKIT UMUM DAERAH PESANGGRAHAN	BLUD - Utang Belanja Barang Jasa BLUD	2.022.800	Peningkatan Layanan Umum Daerah							900.000	900.000,00	PT. Margo Agung Lestari	Belanja Obat
1.02.0.00.0.00.01.0076	RUMAH SAKIT UMUM DAERAH PESANGGRAHAN	BLUD - Utang Belanja Barang Jasa BLUD	2.022.800	Peningkatan Layanan Umum Daerah							37.542.571	37.542.571,00	PT. Mahasuri Utama	Belanja Seragam Perawat
1.02.0.00.0.00.01.0076	RUMAH SAKIT UMUM DAERAH PESANGGRAHAN	BLUD - Utang Belanja Barang Jasa BLUD	2.022.800	Peningkatan Layanan Umum Daerah							21.129.749	21.129.749,00	PT. Mahasuri Utama	Belanja Scrub Dokter
1.02.0.00.0.00.01.0076	RUMAH SAKIT UMUM DAERAH PESANGGRAHAN	BLUD - Utang Belanja Barang Jasa BLUD	2.022.800	Peningkatan Layanan Umum Daerah							6.270.601	6.270.601,00	PT. Amidis Tirta Mulia	Belanja Air Minum Bulan Desember 2022
1.02.0.00.0.00.01.0076	RUMAH SAKIT UMUM DAERAH PESANGGRAHAN	BLUD - Utang Belanja Barang Jasa BLUD	2.022.800	Peningkatan Layanan Umum Daerah							21.478.500	21.478.500,00	CV. Karya Guna	Belanja Oksigen medis
1.02.0.00.0.00.01.0076	RUMAH SAKIT UMUM DAERAH PESANGGRAHAN	BLUD - Utang Belanja Barang Jasa BLUD	2.022.800	Peningkatan Layanan Umum Daerah							4.995.000	4.995.000,00	CV. Karya Guna	Belanja Elpiji
1.02.0.00.0.00.01.0076	RUMAH SAKIT UMUM DAERAH PESANGGRAHAN	BLUD - Utang Belanja Barang Jasa BLUD	2.022.800	Peningkatan Layanan Umum Daerah							5.550.000	5.550.000,00	PT. Rizki Putra Dinamika	Belanja jasa pest control
1.02.0.00.0.00.01.0076	RUMAH SAKIT UMUM DAERAH PESANGGRAHAN	BLUD - Utang Belanja Barang Jasa BLUD	2.022.800	Peningkatan Layanan Umum Daerah							5.772.000	5.772.000,00	CV. Ukailindo Kreasitama	Belanja Pemeliharaan STP IPAL
1.02.0.00.0.00.01.0076	RUMAH SAKIT UMUM DAERAH PESANGGRAHAN	BLUD - Utang Belanja Barang Jasa BLUD	2.022.800	Peningkatan Layanan Umum Daerah							5.945.722	5.945.722,00		Belanja Remunerasi Pegawai Titipan Bulan Desember 2022
1.02.0.00.0.00.01.0076	RUMAH SAKIT UMUM DAERAH PESANGGRAHAN	BLUD - Utang Belanja Barang Jasa BLUD	2.022.800	Peningkatan Layanan Umum Daerah							659.533.514	659.533.514,00		Belanja Remunerasi Non PNS Bulan Desember 2022
1.02.0.00.0.00.01.0076	RUMAH SAKIT UMUM DAERAH PESANGGRAHAN	BLUD - Utang Belanja Barang Jasa BLUD	2.022.800	Peningkatan Layanan Umum Daerah							318.489.162	318.489.162,00		Belanja Remunerasi Non PNS dr. Spesialis Bulan Desember 2022
1.02.0.00.0.00.01.0077	RUMAH SAKIT UMUM DAERAH KRAMAT JATI	BLUD - Utang Belanja Barang Jasa BLUD	2.004.973	Peningkatan Layanan Umum Daerah							3.916.000	3.916.000,00	PT. Dwiasri Graha	Belanja Alat Kesehatan Pakai Habis
1.02.0.00.0.00.01.0077	RUMAH SAKIT UMUM DAERAH KRAMAT JATI	BLUD - Utang Belanja Barang Jasa BLUD	2.004.973	Peningkatan Layanan Umum Daerah							2.500.000	2.500.000,00	PT. EMS INDOAPPLIANCE S	Belanja Alat Kesehatan Pakai Habis
1.02.0.00.0.00.01.0077	RUMAH SAKIT UMUM DAERAH KRAMAT JATI	BLUD - Utang Belanja Barang Jasa BLUD	2.004.973	Peningkatan Layanan Umum Daerah							434.324	434.324,00	PT. Intisumber Hasil Sempurna Global	Belanja Alat Kesehatan Pakai Habis
1.02.0.00.0.00.01.0077	RUMAH SAKIT UMUM DAERAH KRAMAT JATI	BLUD - Utang Belanja Barang Jasa BLUD	2.004.973	Peningkatan Layanan Umum Daerah							1.128.800	1.128.800,00	PT. Intisumber Hasil Sempurna Global	Belanja Alat Kesehatan Pakai Habis
1.02.0.00.0.00.01.0077	RUMAH SAKIT UMUM DAERAH KRAMAT JATI	BLUD - Utang Belanja Barang Jasa BLUD	2.004.973	Peningkatan Layanan Umum Daerah							3.008.482	3.008.482,00	PT. Intisumber Hasil Sempurna Global	Belanja Alat Kesehatan Pakai Habis
1.02.0.00.0.00.01.0077	RUMAH SAKIT UMUM DAERAH KRAMAT JATI	BLUD - Utang Belanja Barang Jasa BLUD	2.004.973	Peningkatan Layanan Umum Daerah							3.696.300	3.696.300,00	PT. Kimia Farma Trading & Distribution Jakarta 2	Belanja Alat Kesehatan Pakai Habis
1.02.0.00.0.00.01.0077	RUMAH SAKIT UMUM DAERAH KRAMAT JATI	BLUD - Utang Belanja Barang Jasa BLUD	2.004.973	Peningkatan Layanan Umum Daerah							972.804	972.804,00	PT. Labora Mandiri Indo Pratama	Belanja Alat Kesehatan Pakai Habis
1.02.0.00.0.00.01.0077	RUMAH SAKIT UMUM DAERAH KRAMAT JATI	BLUD - Utang Belanja Barang Jasa BLUD	2.004.973	Peningkatan Layanan Umum Daerah							5.089.350	5.089.350,00	PT. LABORA MANDIRI INDO PRATAMA	Belanja Alat Kesehatan Pakai Habis
1.02.0.00.0.00.01.0077	RUMAH SAKIT UMUM DAERAH KRAMAT JATI	BLUD - Utang Belanja Barang Jasa BLUD	2.004.973	Peningkatan Layanan Umum Daerah							3.894.511	3.894.511,00	PT. Mensa Binasukses	Belanja Alat Kesehatan Pakai Habis
1.02.0.00.0.00.01.0077	RUMAH SAKIT UMUM DAERAH KRAMAT JATI	BLUD - Utang Belanja Barang Jasa BLUD	2.004.973	Peningkatan Layanan Umum Daerah							2.475.000	2.475.000,00	PT. Millennium Pharmacon International Tbk	Belanja Alat Kesehatan Pakai Habis
1.02.0.00.0.00.01.0077	RUMAH SAKIT UMUM DAERAH KRAMAT JATI	BLUD - Utang Belanja Barang Jasa BLUD	2.004.973	Peningkatan Layanan Umum Daerah							573.164	573.164,00	PT. Parit Padang Global Jakarta 3	Belanja Alat Kesehatan Pakai Habis
1.02.0.00.0.00.01.0077	RUMAH SAKIT UMUM DAERAH KRAMAT JATI	BLUD - Utang Belanja Barang Jasa BLUD	2.004.973	Peningkatan Layanan Umum Daerah							14.185.800	14.185.800,00	PT. Rajawali Nusindo	Belanja Alat Kesehatan Pakai Habis
1.02.0.00.0.00.01.0077	RUMAH SAKIT UMUM DAERAH KRAMAT JATI	BLUD - Utang Belanja Barang Jasa BLUD	2.004.973	Peningkatan Layanan Umum Daerah							13.036.950	13.036.950,00	PT. SINAR BINTANG MEDIKA	Belanja Alat Kesehatan Pakai Habis
1.02.0.00.0.00.01.0077	RUMAH SAKIT UMUM DAERAH KRAMAT JATI	BLUD - Utang Belanja Barang Jasa BLUD	2.004.973	Peningkatan Layanan Umum Daerah							9.787.500	9.787.500,00	PT. Tri Sapta Jaya	Belanja Alat Kesehatan Pakai Habis
1.02.0.00.0.00.01.0077	RUMAH SAKIT UMUM DAERAH KRAMAT JATI	BLUD - Utang Belanja Barang Jasa BLUD	2.004.973	Peningkatan Layanan Umum Daerah							8.369.400	8.369.400,00	PT. Dua Selaras Jaya	Belanja Alat Rumah Tangga

KODE SKPD	NAMA SKPD	JENIS UTANG BELANJA	KODE RSK	NAMA RSK	TOTAL UTANG AUDITED 2021	MUTASI/KOREKSI TAMBAH UTANG AUDITED 2021	MUTASI/KOREKSI KURANG UTANG AUDITED 2021	SALDO 2021 SETELAH KOREKSI	PEMBAYARAN UTANG 2021 S/D 31 DES 2022	SALDO UTANG 2021 PER 31 DES 2022	PENAMBAHAN UTANG DARI KEGIATAN 2022	SALDO UTANG PER 31 DES 2022	NAMA PIHAK KETIGA	KETERANGAN BARANG/JASA YANG DIPEROLEH
1	2	3	4	5	6	7	8	9 = 6 + 7 - 8	10	11 = 9 - 10	12	13 = 11+12	14	15
1.02.0.00.0.00.01.0077	RUMAH SAKIT UMUM DAERAH KRAMAT JATI	BLUD - Utang Belanja Barang Jasa BLUD	2.004.973	Peningkatan Layanan Umum Daerah							21.204.000	21.204.000,00	PT. Dwiasri Graha	Belanja Bahan Alat Kesehatan Pakai Habis
1.02.0.00.0.00.01.0077	RUMAH SAKIT UMUM DAERAH KRAMAT JATI	BLUD - Utang Belanja Barang Jasa BLUD	2.004.973	Peningkatan Layanan Umum Daerah							9.612.750	9.612.750,00	PT. Adya Artha Abadi	Belanja Bahan Obat
1.02.0.00.0.00.01.0077	RUMAH SAKIT UMUM DAERAH KRAMAT JATI	BLUD - Utang Belanja Barang Jasa BLUD	2.004.973	Peningkatan Layanan Umum Daerah							1.137.235	1.137.235,00	PT. ANTAR MITRA SEMBADA	Belanja Bahan Obat
1.02.0.00.0.00.01.0077	RUMAH SAKIT UMUM DAERAH KRAMAT JATI	BLUD - Utang Belanja Barang Jasa BLUD	2.004.973	Peningkatan Layanan Umum Daerah							7.527.700	7.527.700,00	PT. ANTAR MITRA SEMBADA	Belanja Bahan Obat
1.02.0.00.0.00.01.0077	RUMAH SAKIT UMUM DAERAH KRAMAT JATI	BLUD - Utang Belanja Barang Jasa BLUD	2.004.973	Peningkatan Layanan Umum Daerah							10.599.390	10.599.390,00	PT. ANTAR MITRA SEMBADA	Belanja Bahan Obat
1.02.0.00.0.00.01.0077	RUMAH SAKIT UMUM DAERAH KRAMAT JATI	BLUD - Utang Belanja Barang Jasa BLUD	2.004.973	Peningkatan Layanan Umum Daerah							1.730.912	1.730.912,00	PT. Anugerah Phamindo Lestari	Belanja Bahan Obat
1.02.0.00.0.00.01.0077	RUMAH SAKIT UMUM DAERAH KRAMAT JATI	BLUD - Utang Belanja Barang Jasa BLUD	2.004.973	Peningkatan Layanan Umum Daerah							1.733.251	1.733.251,00	PT. Anugerah Phamindo Lestari	Belanja Bahan Obat
1.02.0.00.0.00.01.0077	RUMAH SAKIT UMUM DAERAH KRAMAT JATI	BLUD - Utang Belanja Barang Jasa BLUD	2.004.973	Peningkatan Layanan Umum Daerah							3.521.275	3.521.275,00	PT. Anugerah Phamindo Lestari	Belanja Bahan Obat
1.02.0.00.0.00.01.0077	RUMAH SAKIT UMUM DAERAH KRAMAT JATI	BLUD - Utang Belanja Barang Jasa BLUD	2.004.973	Peningkatan Layanan Umum Daerah							6.480.000	6.480.000,00	PT. ANUGRAH ARGON MEDICA	Belanja Bahan Obat
1.02.0.00.0.00.01.0077	RUMAH SAKIT UMUM DAERAH KRAMAT JATI	BLUD - Utang Belanja Barang Jasa BLUD	2.004.973	Peningkatan Layanan Umum Daerah							88.243.885	88.243.885,00	PT. ANUGRAH ARGON MEDICA	Belanja Bahan Obat
1.02.0.00.0.00.01.0077	RUMAH SAKIT UMUM DAERAH KRAMAT JATI	BLUD - Utang Belanja Barang Jasa BLUD	2.004.973	Peningkatan Layanan Umum Daerah							8.669.524	8.669.524,00	PT. ANUGRAH ARGON MEDICA	Belanja Bahan Obat
1.02.0.00.0.00.01.0077	RUMAH SAKIT UMUM DAERAH KRAMAT JATI	BLUD - Utang Belanja Barang Jasa BLUD	2.004.973	Peningkatan Layanan Umum Daerah							13.863.041	13.863.041,00	PT. ANUGRAH ARGON MEDICA	Belanja Bahan Obat
1.02.0.00.0.00.01.0077	RUMAH SAKIT UMUM DAERAH KRAMAT JATI	BLUD - Utang Belanja Barang Jasa BLUD	2.004.973	Peningkatan Layanan Umum Daerah							10.531.125	10.531.125,00	PT. ANUGRAH ARGON MEDICA	Belanja Bahan Obat
1.02.0.00.0.00.01.0077	RUMAH SAKIT UMUM DAERAH KRAMAT JATI	BLUD - Utang Belanja Barang Jasa BLUD	2.004.973	Peningkatan Layanan Umum Daerah							17.831.492	17.831.492,00	PT. ANUGRAH ARGON MEDICA	Belanja Bahan Obat
1.02.0.00.0.00.01.0077	RUMAH SAKIT UMUM DAERAH KRAMAT JATI	BLUD - Utang Belanja Barang Jasa BLUD	2.004.973	Peningkatan Layanan Umum Daerah							8.325.000	8.325.000,00	PT. DAYA MUDA AGUNG	Belanja Bahan Obat
1.02.0.00.0.00.01.0077	RUMAH SAKIT UMUM DAERAH KRAMAT JATI	BLUD - Utang Belanja Barang Jasa BLUD	2.004.973	Peningkatan Layanan Umum Daerah							4.562.100	4.562.100,00	PT. Distriversa Buanamas	Belanja Bahan Obat
1.02.0.00.0.00.01.0077	RUMAH SAKIT UMUM DAERAH KRAMAT JATI	BLUD - Utang Belanja Barang Jasa BLUD	2.004.973	Peningkatan Layanan Umum Daerah							9.592.898	9.592.898,00	PT. Dua Farma Mahakarsa	Belanja Bahan Obat
1.02.0.00.0.00.01.0077	RUMAH SAKIT UMUM DAERAH KRAMAT JATI	BLUD - Utang Belanja Barang Jasa BLUD	2.004.973	Peningkatan Layanan Umum Daerah							405.897	405.897,00	PT. Enseval Putera Megatrading Tbk	Belanja Bahan Obat
1.02.0.00.0.00.01.0077	RUMAH SAKIT UMUM DAERAH KRAMAT JATI	BLUD - Utang Belanja Barang Jasa BLUD	2.004.973	Peningkatan Layanan Umum Daerah							932.499	932.499,00	PT. Enseval Putera Megatrading Tbk	Belanja Bahan Obat
1.02.0.00.0.00.01.0077	RUMAH SAKIT UMUM DAERAH KRAMAT JATI	BLUD - Utang Belanja Barang Jasa BLUD	2.004.973	Peningkatan Layanan Umum Daerah							1.080.099	1.080.099,00	PT. Enseval Putera Megatrading Tbk	Belanja Bahan Obat
1.02.0.00.0.00.01.0077	RUMAH SAKIT UMUM DAERAH KRAMAT JATI	BLUD - Utang Belanja Barang Jasa BLUD	2.004.973	Peningkatan Layanan Umum Daerah							2.080.817	2.080.817,00	PT. Enseval Putera Megatrading Tbk	Belanja Bahan Susu
1.02.0.00.0.00.01.0077	RUMAH SAKIT UMUM DAERAH KRAMAT JATI	BLUD - Utang Belanja Barang Jasa BLUD	2.004.973	Peningkatan Layanan Umum Daerah							4.389.596	4.389.596,00	PT. Enseval Putera Megatrading Tbk	Belanja Alat Kesehatan Pakai Habis
1.02.0.00.0.00.01.0077	RUMAH SAKIT UMUM DAERAH KRAMAT JATI	BLUD - Utang Belanja Barang Jasa BLUD	2.004.973	Peningkatan Layanan Umum Daerah							5.389.997	5.389.997,00	PT. Enseval Putera Megatrading Tbk	Belanja Bahan Obat
1.02.0.00.0.00.01.0077	RUMAH SAKIT UMUM DAERAH KRAMAT JATI	BLUD - Utang Belanja Barang Jasa BLUD	2.004.973	Peningkatan Layanan Umum Daerah							5.589.198	5.589.198,00	PT. Enseval Putera Megatrading Tbk	Belanja Bahan Obat
1.02.0.00.0.00.01.0077	RUMAH SAKIT UMUM DAERAH KRAMAT JATI	BLUD - Utang Belanja Barang Jasa BLUD	2.004.973	Peningkatan Layanan Umum Daerah							4.009.986	4.009.986,00	PT. Kebayoran Pharma	Belanja Bahan Obat
1.02.0.00.0.00.01.0077	RUMAH SAKIT UMUM DAERAH KRAMAT JATI	BLUD - Utang Belanja Barang Jasa BLUD	2.004.973	Peningkatan Layanan Umum Daerah							117.150	117.150,00	PT. Kimia Farma Trading & Distribution Jakarta 2	Belanja Bahan Obat
1.02.0.00.0.00.01.0077	RUMAH SAKIT UMUM DAERAH KRAMAT JATI	BLUD - Utang Belanja Barang Jasa BLUD	2.004.973	Peningkatan Layanan Umum Daerah							936.285	936.285,00	PT. Kimia Farma Trading & Distribution Jakarta 2	Belanja Bahan Obat
1.02.0.00.0.00.01.0077	RUMAH SAKIT UMUM DAERAH KRAMAT JATI	BLUD - Utang Belanja Barang Jasa BLUD	2.004.973	Peningkatan Layanan Umum Daerah							1.705.360	1.705.360,00	PT. Kimia Farma Trading & Distribution Jakarta 2	Belanja Bahan Obat
1.02.0.00.0.00.01.0077	RUMAH SAKIT UMUM DAERAH KRAMAT JATI	BLUD - Utang Belanja Barang Jasa BLUD	2.004.973	Peningkatan Layanan Umum Daerah							475.274	475.274,00	PT. Kimia Farma Trading & Distribution Jakarta 2	Belanja Bahan Obat
1.02.0.00.0.00.01.0077	RUMAH SAKIT UMUM DAERAH KRAMAT JATI	BLUD - Utang Belanja Barang Jasa BLUD	2.004.973	Peningkatan Layanan Umum Daerah							5.500.000	5.500.000,00	PT. Kimia Farma Trading & Distribution Jakarta 2	Belanja Bahan Obat
1.02.0.00.0.00.01.0077	RUMAH SAKIT UMUM DAERAH KRAMAT JATI	BLUD - Utang Belanja Barang Jasa BLUD	2.004.973	Peningkatan Layanan Umum Daerah							8.311.680	8.311.680,00	PT. Kimia Farma Trading & Distribution Jakarta 2	Belanja Bahan Obat
1.02.0.00.0.00.01.0077	RUMAH SAKIT UMUM DAERAH KRAMAT JATI	BLUD - Utang Belanja Barang Jasa BLUD	2.004.973	Peningkatan Layanan Umum Daerah							1.540.880	1.540.880,00	PT. Kimia Farma Trading & Distribution Jakarta 2	Belanja Bahan Obat
1.02.0.00.0.00.01.0077	RUMAH SAKIT UMUM DAERAH KRAMAT JATI	BLUD - Utang Belanja Barang Jasa BLUD	2.004.973	Peningkatan Layanan Umum Daerah							1.666.460	1.666.460,00	PT. Kimia Farma Trading & Distribution Jakarta 2	Belanja Bahan Obat

KODE SKPD	NAMA SKPD	JENIS UTANG BELANJA	KODE RSK	NAMA RSK	TOTAL UTANG AUDITED 2021	MUTASI/KOREKSI TAMBAH UTANG AUDITED 2021	MUTASI/KOREKSI KURANG UTANG AUDITED 2021	SALDO 2021 SETELAH KOREKSI	PEMBAYARAN UTANG 2021 S/D 31 DES 2022	SALDO UTANG 2021 PER 31 DES 2022	PENAMBAHAN UTANG DARI KEGIATAN 2022	SALDO UTANG PER 31 DES 2022	NAMA PIHAK KETIGA	KETERANGAN BARANG/JASA YANG DIPEROLEH
1	2	3	4	5	6	7	8	9 = 6 + 7 - 8	10	11 = 9 - 10	12	13 = 11 + 12	14	15
1.02.000.000.01.0077	RUMAH SAKIT UMUM DAERAH KRAMAT JATI	BLUD - Utang Belanja Barang Jasa BLUD	2.004.973	Peningkatan Layanan Umum Daerah							2.209.122	2.209.122,00	PT. Kimia Farma Trading & Distribution Jakarta 2	Belanja Bahan Obat
1.02.000.000.01.0077	RUMAH SAKIT UMUM DAERAH KRAMAT JATI	BLUD - Utang Belanja Barang Jasa BLUD	2.004.973	Peningkatan Layanan Umum Daerah							5.193.592	5.193.592,00	PT. Lawsim Zecha	Belanja Bahan Obat
1.02.000.000.01.0077	RUMAH SAKIT UMUM DAERAH KRAMAT JATI	BLUD - Utang Belanja Barang Jasa BLUD	2.004.973	Peningkatan Layanan Umum Daerah							19.126.458	19.126.458,00	PT. Lawsim Zecha	Belanja Bahan Obat
1.02.000.000.01.0077	RUMAH SAKIT UMUM DAERAH KRAMAT JATI	BLUD - Utang Belanja Barang Jasa BLUD	2.004.973	Peningkatan Layanan Umum Daerah							14.086.011	14.086.011,00	PT. Lawsim Zecha	Belanja Bahan Obat
1.02.000.000.01.0077	RUMAH SAKIT UMUM DAERAH KRAMAT JATI	BLUD - Utang Belanja Barang Jasa BLUD	2.004.973	Peningkatan Layanan Umum Daerah							4.416.838	4.416.838,00	PT. Merapi Utama Pharma Jkt 1	Belanja Bahan Obat
1.02.000.000.01.0077	RUMAH SAKIT UMUM DAERAH KRAMAT JATI	BLUD - Utang Belanja Barang Jasa BLUD	2.004.973	Peningkatan Layanan Umum Daerah							8.699.625	8.699.625,00	PT. Millennium Pharnacon International Tbk	Belanja Bahan Obat
1.02.000.000.01.0077	RUMAH SAKIT UMUM DAERAH KRAMAT JATI	BLUD - Utang Belanja Barang Jasa BLUD	2.004.973	Peningkatan Layanan Umum Daerah							3.539.956	3.539.956,00	PT. Parit Padang Global Jakarta 3	Belanja Bahan Obat
1.02.000.000.01.0077	RUMAH SAKIT UMUM DAERAH KRAMAT JATI	BLUD - Utang Belanja Barang Jasa BLUD	2.004.973	Peningkatan Layanan Umum Daerah							7.492.500	7.492.500,00	PT. Parit Padang Global Jakarta 3	Belanja Bahan Obat
1.02.000.000.01.0077	RUMAH SAKIT UMUM DAERAH KRAMAT JATI	BLUD - Utang Belanja Barang Jasa BLUD	2.004.973	Peningkatan Layanan Umum Daerah							34.645.320	34.645.320,00	PT. Parit Padang Global Jakarta 3	Belanja Bahan Obat
1.02.000.000.01.0077	RUMAH SAKIT UMUM DAERAH KRAMAT JATI	BLUD - Utang Belanja Barang Jasa BLUD	2.004.973	Peningkatan Layanan Umum Daerah							1.438.560	1.438.560,00	PT. Penta Valent	Belanja Bahan Obat
1.02.000.000.01.0077	RUMAH SAKIT UMUM DAERAH KRAMAT JATI	BLUD - Utang Belanja Barang Jasa BLUD	2.004.973	Peningkatan Layanan Umum Daerah							371.138	371.138,00	PT. Rajawali Nusindo	Belanja Bahan Obat
1.02.000.000.01.0077	RUMAH SAKIT UMUM DAERAH KRAMAT JATI	BLUD - Utang Belanja Barang Jasa BLUD	2.004.973	Peningkatan Layanan Umum Daerah							1.191.200	1.191.200,00	PT. Tempo	Belanja Bahan Obat
1.02.000.000.01.0077	RUMAH SAKIT UMUM DAERAH KRAMAT JATI	BLUD - Utang Belanja Barang Jasa BLUD	2.004.973	Peningkatan Layanan Umum Daerah							6.357.075	6.357.075,00	PT. Tiara Kencana - Jakarta	Belanja Bahan Obat
1.02.000.000.01.0077	RUMAH SAKIT UMUM DAERAH KRAMAT JATI	BLUD - Utang Belanja Barang Jasa BLUD	2.004.973	Peningkatan Layanan Umum Daerah							277.056	277.056,00	PT. Tiara Kencana - Jakarta	Belanja Bahan Obat
1.02.000.000.01.0077	RUMAH SAKIT UMUM DAERAH KRAMAT JATI	BLUD - Utang Belanja Barang Jasa BLUD	2.004.973	Peningkatan Layanan Umum Daerah							397.494	397.494,00	PT. Tiara Kencana - Jakarta	Belanja Bahan Obat
1.02.000.000.01.0077	RUMAH SAKIT UMUM DAERAH KRAMAT JATI	BLUD - Utang Belanja Barang Jasa BLUD	2.004.973	Peningkatan Layanan Umum Daerah							3.088.381	3.088.381,00	PT. Tiara Kencana - Jakarta	Belanja Bahan Obat
1.02.000.000.01.0077	RUMAH SAKIT UMUM DAERAH KRAMAT JATI	BLUD - Utang Belanja Barang Jasa BLUD	2.004.973	Peningkatan Layanan Umum Daerah							6.350.976	6.350.976,00	PT. Tiara Kencana - Jakarta	Belanja Bahan Obat
1.02.000.000.01.0077	RUMAH SAKIT UMUM DAERAH KRAMAT JATI	BLUD - Utang Belanja Barang Jasa BLUD	2.004.973	Peningkatan Layanan Umum Daerah							7.392.600	7.392.600,00	PT. Tiara Kencana - Jakarta	Belanja Bahan Obat
1.02.000.000.01.0077	RUMAH SAKIT UMUM DAERAH KRAMAT JATI	BLUD - Utang Belanja Barang Jasa BLUD	2.004.973	Peningkatan Layanan Umum Daerah							1.388.311	1.388.311,00	PT. Zalfa Mandiri	Belanja Bahan Obat
1.02.000.000.01.0077	RUMAH SAKIT UMUM DAERAH KRAMAT JATI	BLUD - Utang Belanja Barang Jasa BLUD	2.004.973	Peningkatan Layanan Umum Daerah							7.345.260	7.345.260,00	PT. Zalfa Mandiri	Belanja Bahan Obat
1.02.000.000.01.0077	RUMAH SAKIT UMUM DAERAH KRAMAT JATI	BLUD - Utang Belanja Barang Jasa BLUD	2.004.973	Peningkatan Layanan Umum Daerah							599.400	599.400,00	PT. ANTAR MITRA SEMBADA	Belanja Bahan Susu
1.02.000.000.01.0077	RUMAH SAKIT UMUM DAERAH KRAMAT JATI	BLUD - Utang Belanja Barang Jasa BLUD	2.004.973	Peningkatan Layanan Umum Daerah							2.795.582	2.795.582,00	PT. ANUGRAH ARGON MEDICA	Belanja Bahan Susu
1.02.000.000.01.0077	RUMAH SAKIT UMUM DAERAH KRAMAT JATI	BLUD - Utang Belanja Barang Jasa BLUD	2.004.973	Peningkatan Layanan Umum Daerah							2.991.660	2.991.660,00	PT. Enseval Putera Megatrading Tbk	Belanja Bahan Susu
1.02.000.000.01.0077	RUMAH SAKIT UMUM DAERAH KRAMAT JATI	BLUD - Utang Belanja Barang Jasa BLUD	2.004.973	Peningkatan Layanan Umum Daerah							1.158.840	1.158.840,00	PT. Enseval Putera Megatrading Tbk	Belanja Bahan Susu
1.02.000.000.01.0077	RUMAH SAKIT UMUM DAERAH KRAMAT JATI	BLUD - Utang Belanja Barang Jasa BLUD	2.004.973	Peningkatan Layanan Umum Daerah							14.132.520	14.132.520,00	PT. Dua Selaras Jaya	Belanja Barang Pakai Habis Pemeliharaan Peralatan Non Medis November 2022
1.02.000.000.01.0077	RUMAH SAKIT UMUM DAERAH KRAMAT JATI	BLUD - Utang Belanja Barang Jasa BLUD	2.004.973	Peningkatan Layanan Umum Daerah							7.203.900	7.203.900,00	CV. Mega Berdikari	Belanja Pemeliharaan Konstruksi Lain Lain
1.02.000.000.01.0077	RUMAH SAKIT UMUM DAERAH KRAMAT JATI	BLUD - Utang Belanja Barang Jasa BLUD	2.004.973	Peningkatan Layanan Umum Daerah							42.176.060	42.176.060,00	CV. Azam Putra Ampera	Belanja Pemeliharaan Sipil Bangunan
1.02.000.000.01.0077	RUMAH SAKIT UMUM DAERAH KRAMAT JATI	BLUD - Utang Belanja Barang Jasa BLUD	2.004.973	Peningkatan Layanan Umum Daerah							660.000	660.000,00	Snapy	Belanja Pengadaan Cetak Stiker Label
1.02.000.000.01.0077	RUMAH SAKIT UMUM DAERAH KRAMAT JATI	BLUD - Utang Belanja Barang Jasa BLUD	2.004.973	Peningkatan Layanan Umum Daerah							23.409.900	23.409.900,00	PT. Samator Gas Industri	Belanja Pengisian Gas Medik
1.02.000.000.01.0077	RUMAH SAKIT UMUM DAERAH KRAMAT JATI	BLUD - Utang Belanja Barang Jasa BLUD	2.004.973	Peningkatan Layanan Umum Daerah							2.664.000	2.664.000,00	PERUMDA PALJAYA	Belanja Sedot Lumpot IPAL dan Tangki Septic
1.02.000.000.01.0077	RUMAH SAKIT UMUM DAERAH KRAMAT JATI	BLUD - Utang Belanja Barang Jasa BLUD	2.004.973	Peningkatan Layanan Umum Daerah							4.641.854	4.641.854,00	Elsa Rosalinda	Honorarium Pegawai PHL (Desember 2022)
1.02.000.000.01.0077	RUMAH SAKIT UMUM DAERAH KRAMAT JATI	BLUD - Utang Belanja Barang Jasa BLUD	2.004.973	Peningkatan Layanan Umum Daerah							1.476.953	1.476.953,00	Elsa Rosalinda	Honorarium Pegawai PHL (November 2022)
1.02.000.000.01.0077	RUMAH SAKIT UMUM DAERAH KRAMAT JATI	BLUD - Utang Belanja Barang Jasa BLUD	2.004.973	Peningkatan Layanan Umum Daerah							568.000	568.000,00	Pegawai Non PNS	Lembur pelaksanaan pelayanan keperawatan unit rawat jalan
1.02.000.000.01.0077	RUMAH SAKIT UMUM DAERAH KRAMAT JATI	BLUD - Utang Belanja Barang Jasa BLUD	2.004.973	Peningkatan Layanan Umum Daerah							1.208.000	1.208.000,00	Pegawai Non PNS	Lembur Pelaksanaan Tindakan Operasi di Luar Jam Kerja bulan November
1.02.000.000.01.0077	RUMAH SAKIT UMUM DAERAH KRAMAT JATI	BLUD - Utang Belanja Barang Jasa BLUD	2.004.973	Peningkatan Layanan Umum Daerah							648.000	648.000,00	Pegawai Non PNS	Lembur Pelaksanaan Tindakan Operasi di Luar Jam Kerja bulan Oktober
1.02.000.000.01.0077	RUMAH SAKIT UMUM DAERAH KRAMAT JATI	BLUD - Utang Belanja Barang Jasa BLUD	2.004.973	Peningkatan Layanan Umum Daerah							336.000	336.000,00	CV Prima Jaya Sejahtera	Pembelian ATK Label Stiker
1.02.000.000.01.0077	RUMAH SAKIT UMUM DAERAH KRAMAT JATI	BLUD - Utang Belanja Barang Jasa BLUD	2.004.973	Peningkatan Layanan Umum Daerah							4.950.000	4.950.000,00	PT Prima Indo Medilab	Pemeriksaan PCR Periode 01-31 Desember 2022 sebanyak 33 orang
1.02.000.000.01.0077	RUMAH SAKIT UMUM DAERAH KRAMAT JATI	BLUD - Utang Belanja Barang Jasa BLUD	2.004.973	Peningkatan Layanan Umum Daerah							216.000	216.000,00	Hokben	Pengadaan Konsumsi Makan Lembur Kegiatan Keuangan pada tanggal 28 Desember 2022 sebanyak 6 kotak
1.02.000.000.01.0077	RUMAH SAKIT UMUM DAERAH KRAMAT JATI	BLUD - Utang Belanja Barang Jasa BLUD	2.004.973	Peningkatan Layanan Umum Daerah							216.000	216.000,00	Pecel Pakde	Pengadaan Konsumsi Makan Lembur Kegiatan Keuangan pada tanggal 29 Desember 2022 sebanyak 6 kotak
1.02.000.000.01.0077	RUMAH SAKIT UMUM DAERAH KRAMAT JATI	BLUD - Utang Belanja Barang Jasa BLUD	2.004.973	Peningkatan Layanan Umum Daerah							151.000	151.000,00	Geprek Benu	Pengadaan Konsumsi Makan Lembur Kegiatan Keuangan pada tanggal 30 Desember 2022 sebanyak 6 kotak
1.02.000.000.01.0077	RUMAH SAKIT UMUM DAERAH KRAMAT JATI	BLUD - Utang Belanja Barang Jasa BLUD	2.004.973	Peningkatan Layanan Umum Daerah							270.000	270.000,00	Toko Kue Fonn's	Pengadaan Konsumsi Snack Kegiatan Rapat Persamaan Persepsi Kebijakan Remunerasi pada tgl 28 Desember 2022 sebanyak 20 kotak
1.02.000.000.01.0077	RUMAH SAKIT UMUM DAERAH KRAMAT JATI	BLUD - Utang Belanja Barang Jasa BLUD	2.004.973	Peningkatan Layanan Umum Daerah							296.500	296.500,00	Finger Butter Rice	Pengadaan Konsumsi SO Gudang Farmasi Gudang Laboratorium dan Gizi unit layanan alkes dan obat Tanggal 30 Desember 2022 sebanyak 7 orang
1.02.000.000.01.0077	RUMAH SAKIT UMUM DAERAH KRAMAT JATI	BLUD - Utang Belanja Barang Jasa BLUD	2.004.973	Peningkatan Layanan Umum Daerah							350.000	350.000,00	Rumah makan Padang	Pengadaan Konsumsi SO Gudang Farmasi Gudang Laboratorium dan Gizi unit layanan alkes dan obat Tanggal 31 Desember 2022 sebanyak 14 orang
1.02.000.000.01.0077	RUMAH SAKIT UMUM DAERAH KRAMAT JATI	BLUD - Utang Belanja Barang Jasa BLUD	2.004.973	Peningkatan Layanan Umum Daerah							928.000	928.000,00	Pegawai Non PNS	Pengadaan Lembur Pegawai Non PNS SO Gudang Farmasi Gudang Laboratorium dan Gizi unit layanan alkes dan obat Tanggal 30 Desember 2022 sebanyak 8 orang

KODE SKPD	NAMA SKPD	JENIS UTANG BELANJA	KODE RSK	NAMA RSK	TOTAL UTANG AUDITED 2021	MUTASI/KOREKSI TAMBAH UTANG AUDITED 2021	MUTASI/KOREKSI KURANG UTANG AUDITED 2021	SALDO 2021 SETELAH KOREKSI	PEMBAYARAN UTANG 2021 S/D 31 DES 2022	SALDO UTANG 2021 PER 31 DES 2022	PENAMBAHAN UTANG DARI KEGIATAN 2022	SALDO UTANG PER 31 DES 2022	NAMA PIHAK KETIGA	KETERANGAN BARANG/JASA YANG DIPEROLEH
1	2	3	4	5	6	7	8	9 = 6 + 7 - 8	10	11 = 9 - 10	12	13 = 11+12	14	15
1.02.0.00.0.00.01.0077	RUMAH SAKIT UMUM DAERAH KRAMAT JATI	BLUD - Utang Belanja Barang Jasa BLUD	2.004.973	Peningkatan Layanan Umum Daerah							1.664.000	1.664.000,00	Pegawai Non PNS	Pengadaan Lembur Pegawai Non PNS SO Gudang Farmasi Gudang Laboratorium dan Gizi unit layanan alkes dan obat Tanggal 31 Desember 2022 sebanyak 8 orang
1.02.0.00.0.00.01.0077	RUMAH SAKIT UMUM DAERAH KRAMAT JATI	BLUD - Utang Belanja Barang Jasa BLUD	2.004.973	Peningkatan Layanan Umum Daerah							567.300	567.300,00	PT Prodia Widyahusada Tbk	Tagihan Pemeriksaan Laboratorium Periode Tanggal 21-31 Desember 2022
1.02.0.00.0.00.01.0077	RUMAH SAKIT UMUM DAERAH KRAMAT JATI	BLUD - Utang Belanja Barang Jasa BLUD	2.004.973	Peningkatan Layanan Umum Daerah							224.000	224.000,00	Pegawai Non PNS	Uang Lembur Keuangan tgl 24 Desember 2022
1.02.0.00.0.00.01.0077	RUMAH SAKIT UMUM DAERAH KRAMAT JATI	BLUD - Utang Belanja Barang Jasa BLUD	2.004.973	Peningkatan Layanan Umum Daerah							5.864.564	5.864.564,00	PT Arach Environmental Indonesia	Jasa Pengangkutan Limbah Bahan Berbahaya dan Beracun 23 - 31 Desember 2022
1.02.0.00.0.00.01.0077	RUMAH SAKIT UMUM DAERAH KRAMAT JATI	BLUD - Utang Belanja Barang Jasa BLUD	2.004.973	Peningkatan Layanan Umum Daerah							14.163.600	14.163.600,00	PT. Samator Gas Industri	Belanja Pengisian Gas Medik 21-31 Des
1.02.0.00.0.00.01.0077	RUMAH SAKIT UMUM DAERAH KRAMAT JATI	BLUD - Utang Belanja Barang Jasa BLUD	2.004.973	Peningkatan Layanan Umum Daerah							15.262.277	15.262.277,00	PT. Swandaru	Belanja Bahan dan Pangan Pasien 22 - 31 Des
1.02.0.00.0.00.01.0077	RUMAH SAKIT UMUM DAERAH KRAMAT JATI	BLUD - Utang Belanja Barang Jasa BLUD	2.004.973	Peningkatan Layanan Umum Daerah							6.408.720	6.408.720,00	PT. Swandaru	Belanja Bahan dan Pangan Karyawan 22 - 31 Des
1.02.0.00.0.00.01.0077	RUMAH SAKIT UMUM DAERAH KRAMAT JATI	BLUD - Utang Belanja Barang Jasa BLUD	2.004.973	Peningkatan Layanan Umum Daerah							35.102.900	35.102.900,00	PMI DKI Jakarta	Biaya Pengelolaan Darah Bulan Desember 2022 + Biaya Administrasi Bank
1.02.0.00.0.00.01.0077	RUMAH SAKIT UMUM DAERAH KRAMAT JATI	BLUD - Utang Belanja Barang Jasa BLUD	2.004.973	Peningkatan Layanan Umum Daerah							605.400	605.400,00	RS POLRI	Biaya Pelayanan Radiologi di Rumkit Bhayangkara Tk I Pusdokter POLRI Sebanyak 1 Orang
1.02.0.00.0.00.01.0077	RUMAH SAKIT UMUM DAERAH KRAMAT JATI	BLUD - Utang Belanja Barang Jasa BLUD	2.004.973	Peningkatan Layanan Umum Daerah							54.060.000	54.060.000,00	Pegawai Non PNS	Honorshift Desember 2022
1.02.0.00.0.00.01.0077	RUMAH SAKIT UMUM DAERAH KRAMAT JATI	BLUD - Utang Belanja Barang Jasa BLUD	2.004.973	Peningkatan Layanan Umum Daerah							4.532.600	4.532.600,00	PT Rajawali	Belanja Bahan Obat
1.02.0.00.0.00.01.0077	RUMAH SAKIT UMUM DAERAH KRAMAT JATI	BLUD - Utang Belanja Barang Jasa BLUD	2.004.973	Peningkatan Layanan Umum Daerah							16.596.720	16.596.720,00	CV. Wijaya Wahyu Abadi	Belanja Pemeliharaan AC Split
1.02.0.00.0.00.01.0077	RUMAH SAKIT UMUM DAERAH KRAMAT JATI	BLUD - Utang Belanja Barang Jasa BLUD	2.004.973	Peningkatan Layanan Umum Daerah							1.367.628.806	1.367.628.806,00		Kurang catat utang barang dan jasa BLUD per 31 Desember 2022
1.02.0.00.0.00.01.0078	RUMAH SAKIT UMUM DAERAH CIRACAS	BLUD - Utang Belanja Barang Jasa BLUD	2.020.623	Peningkatan Layanan Umum Daerah							4.884.000	4.884.000,00	PT Massima Jaya Makmur	Belanja Alat/Bahan untuk Kegiatan Kantor
1.02.0.00.0.00.01.0078	RUMAH SAKIT UMUM DAERAH CIRACAS	BLUD - Utang Belanja Barang Jasa BLUD	2.020.623	Peningkatan Layanan Umum Daerah							3.643.464	3.643.464,00	PT Rajawali Nusindo	Belanja bahan laboratorium
1.02.0.00.0.00.01.0078	RUMAH SAKIT UMUM DAERAH CIRACAS	BLUD - Utang Belanja Barang Jasa BLUD	2.020.623	Peningkatan Layanan Umum Daerah							4.440.000	4.440.000,00	intergastra	Belanja pemeliharaan mesin pengering
1.02.0.00.0.00.01.0078	RUMAH SAKIT UMUM DAERAH CIRACAS	BLUD - Utang Belanja Barang Jasa BLUD	2.020.623	Peningkatan Layanan Umum Daerah							6.456.204	6.456.204,00	PT Rajawali Nusindo	Belanja bahan laboratorium
1.02.0.00.0.00.01.0078	RUMAH SAKIT UMUM DAERAH CIRACAS	BLUD - Utang Belanja Barang Jasa BLUD	2.020.623	Peningkatan Layanan Umum Daerah							6.456.204	6.456.204,00	PT Rajawali Nusindo	Belanja bahan laboratorium
1.02.0.00.0.00.01.0078	RUMAH SAKIT UMUM DAERAH CIRACAS	BLUD - Utang Belanja Barang Jasa BLUD	2.020.623	Peningkatan Layanan Umum Daerah							10.147.731	10.147.731,00	PT Rajawali Nusindo	Belanja bahan laboratorium
1.02.0.00.0.00.01.0078	RUMAH SAKIT UMUM DAERAH CIRACAS	BLUD - Utang Belanja Barang Jasa BLUD	2.020.623	Peningkatan Layanan Umum Daerah							14.131.854	14.131.854,00	PT Rajawali Nusindo	Belanja bahan laboratorium
1.02.0.00.0.00.01.0078	RUMAH SAKIT UMUM DAERAH CIRACAS	BLUD - Utang Belanja Barang Jasa BLUD	2.020.623	Peningkatan Layanan Umum Daerah							24.843.687	24.843.687,00	PT Rajawali Nusindo	Belanja bahan laboratorium
1.02.0.00.0.00.01.0078	RUMAH SAKIT UMUM DAERAH CIRACAS	BLUD - Utang Belanja Barang Jasa BLUD	2.020.623	Peningkatan Layanan Umum Daerah							49.207.521	49.207.521,00	PT Rajawali Nusindo	Belanja bahan laboratorium
1.02.0.00.0.00.01.0078	RUMAH SAKIT UMUM DAERAH CIRACAS	BLUD - Utang Belanja Barang Jasa BLUD	2.020.623	Peningkatan Layanan Umum Daerah							59.288.097	59.288.097,00	PT Rajawali Nusindo	Belanja bahan laboratorium
1.02.0.00.0.00.01.0078	RUMAH SAKIT UMUM DAERAH CIRACAS	BLUD - Utang Belanja Barang Jasa BLUD	2.020.623	Peningkatan Layanan Umum Daerah							62.324.724	62.324.724,00	PT Rajawali Nusindo	Belanja bahan laboratorium
1.02.0.00.0.00.01.0078	RUMAH SAKIT UMUM DAERAH CIRACAS	BLUD - Utang Belanja Barang Jasa BLUD	2.020.623	Peningkatan Layanan Umum Daerah							12.049.000	12.049.000,00	PT Enseval Putera M	Belanja obat-obatan
1.02.0.00.0.00.01.0078	RUMAH SAKIT UMUM DAERAH CIRACAS	BLUD - Utang Belanja Barang Jasa BLUD	2.020.623	Peningkatan Layanan Umum Daerah							3.259.300	3.259.300,00	PT Enseval Putera M	Belanja obat-obatan
1.02.0.00.0.00.01.0078	RUMAH SAKIT UMUM DAERAH CIRACAS	BLUD - Utang Belanja Barang Jasa BLUD	2.020.623	Peningkatan Layanan Umum Daerah							333.600	333.600,00	PT Parit Padang Global	Belanja obat-obatan
1.02.0.00.0.00.01.0078	RUMAH SAKIT UMUM DAERAH CIRACAS	BLUD - Utang Belanja Barang Jasa BLUD	2.020.623	Peningkatan Layanan Umum Daerah							214.460.327	214.460.327,00	PT Harvestia Mulya	Belanja Alat/Bahan untuk Kegiatan Kantor
1.02.0.00.0.00.01.0078	RUMAH SAKIT UMUM DAERAH CIRACAS	BLUD - Utang Belanja Barang Jasa BLUD	2.020.623	Peningkatan Layanan Umum Daerah							2.213.800	2.213.800,00	PT Rajawali Nusindo	Belanja bahan laboratorium
1.02.0.00.0.00.01.0078	RUMAH SAKIT UMUM DAERAH CIRACAS	BLUD - Utang Belanja Barang Jasa BLUD	2.020.623	Peningkatan Layanan Umum Daerah							5.000.000	5.000.000,00	Cobra Dental	Belanja bahan laboratorium
1.02.0.00.0.00.01.0078	RUMAH SAKIT UMUM DAERAH CIRACAS	BLUD - Utang Belanja Barang Jasa BLUD	2.020.623	Peningkatan Layanan Umum Daerah							14.685.300	14.685.300,00	PT Millennium Pharmacon International	Belanja obat-obatan
1.02.0.00.0.00.01.0078	RUMAH SAKIT UMUM DAERAH CIRACAS	BLUD - Utang Belanja Barang Jasa BLUD	2.020.623	Peningkatan Layanan Umum Daerah							1.854.800	1.854.800,00	PT Antarmitra Sembada	Belanja obat-obatan
1.02.0.00.0.00.01.0078	RUMAH SAKIT UMUM DAERAH CIRACAS	BLUD - Utang Belanja Barang Jasa BLUD	2.020.623	Peningkatan Layanan Umum Daerah							3.404.370	3.404.370,00	PT Antarmitra Sembada	Belanja obat-obatan
1.02.0.00.0.00.01.0078	RUMAH SAKIT UMUM DAERAH CIRACAS	BLUD - Utang Belanja Barang Jasa BLUD	2.020.623	Peningkatan Layanan Umum Daerah							4.495.000	4.495.000,00	PT Antarmitra Sembada	Belanja obat-obatan
1.02.0.00.0.00.01.0078	RUMAH SAKIT UMUM DAERAH CIRACAS	BLUD - Utang Belanja Barang Jasa BLUD	2.020.623	Peningkatan Layanan Umum Daerah							8.520.000	8.520.000,00	PT Antarmitra Sembada	Belanja obat-obatan
1.02.0.00.0.00.01.0078	RUMAH SAKIT UMUM DAERAH CIRACAS	BLUD - Utang Belanja Barang Jasa BLUD	2.020.623	Peningkatan Layanan Umum Daerah							1.000.499	1.000.499,00	PT Enseval Putera M	Belanja obat-obatan
1.02.0.00.0.00.01.0078	RUMAH SAKIT UMUM DAERAH CIRACAS	BLUD - Utang Belanja Barang Jasa BLUD	2.020.623	Peningkatan Layanan Umum Daerah							10.931.998	10.931.998,00	PT Enseval Putera M	Belanja obat-obatan
1.02.0.00.0.00.01.0078	RUMAH SAKIT UMUM DAERAH CIRACAS	BLUD - Utang Belanja Barang Jasa BLUD	2.020.623	Peningkatan Layanan Umum Daerah							17.700.015	17.700.015,00	PT Enseval Putera M	Belanja obat-obatan
1.02.0.00.0.00.01.0078	RUMAH SAKIT UMUM DAERAH CIRACAS	BLUD - Utang Belanja Barang Jasa BLUD	2.020.623	Peningkatan Layanan Umum Daerah							10.506.000	10.506.000,00	PT Kimia Farma	Belanja obat-obatan
1.02.0.00.0.00.01.0078	RUMAH SAKIT UMUM DAERAH CIRACAS	BLUD - Utang Belanja Barang Jasa BLUD	2.020.623	Peningkatan Layanan Umum Daerah							14.041.500	14.041.500,00	PT Kimia Farma	Belanja obat-obatan
1.02.0.00.0.00.01.0078	RUMAH SAKIT UMUM DAERAH CIRACAS	BLUD - Utang Belanja Barang Jasa BLUD	2.020.623	Peningkatan Layanan Umum Daerah							3.368.128	3.368.128,00	PT Parit Padang Global	Belanja obat-obatan
1.02.0.00.0.00.01.0078	RUMAH SAKIT UMUM DAERAH CIRACAS	BLUD - Utang Belanja Barang Jasa BLUD	2.020.623	Peningkatan Layanan Umum Daerah							3.549.780	3.549.780,00	PT Parit Padang Global	Belanja obat-obatan
1.02.0.00.0.00.01.0078	RUMAH SAKIT UMUM DAERAH CIRACAS	BLUD - Utang Belanja Barang Jasa BLUD	2.020.623	Peningkatan Layanan Umum Daerah							3.996.000	3.996.000,00	PT Parit Padang Global	Belanja obat-obatan
1.02.0.00.0.00.01.0078	RUMAH SAKIT UMUM DAERAH CIRACAS	BLUD - Utang Belanja Barang Jasa BLUD	2.020.623	Peningkatan Layanan Umum Daerah							34.465.000	34.465.000,00	PT Tamara Overseas Corporindo	Belanja bahan laboratorium
1.02.0.00.0.00.01.0078	RUMAH SAKIT UMUM DAERAH CIRACAS	BLUD - Utang Belanja Barang Jasa BLUD	2.020.623	Peningkatan Layanan Umum Daerah							151.648	151.648,00	PT Tiara Kencana	Belanja obat-obatan
1.02.0.00.0.00.01.0078	RUMAH SAKIT UMUM DAERAH CIRACAS	BLUD - Utang Belanja Barang Jasa BLUD	2.020.623	Peningkatan Layanan Umum Daerah							352.980	352.980,00	PT Tiara Kencana	Belanja obat-obatan
1.02.0.00.0.00.01.0078	RUMAH SAKIT UMUM DAERAH CIRACAS	BLUD - Utang Belanja Barang Jasa BLUD	2.020.623	Peningkatan Layanan Umum Daerah							4.662.000	4.662.000,00	PT Tri Sapta Jaya	Belanja obat-obatan
1.02.0.00.0.00.01.0078	RUMAH SAKIT UMUM DAERAH CIRACAS	BLUD - Utang Belanja Barang Jasa BLUD	2.020.623	Peningkatan Layanan Umum Daerah							8.491.500	8.491.500,00	PT Tri Sapta Jaya	Belanja obat-obatan
1.02.0.00.0.00.01.0078	RUMAH SAKIT UMUM DAERAH CIRACAS	BLUD - Utang Belanja Barang Jasa BLUD	2.020.623	Peningkatan Layanan Umum Daerah							10.822.500	10.822.500,00	CV Agung	Belanja Alat/Bahan untuk Kegiatan Kantor

KODE SKPD	NAMA SKPD	JENIS UTANG BELANJA	KODE RSK	NAMA RSK	TOTAL UTANG AUDITED 2021	MUTASI/KOREKSI TAMBAH UTANG AUDITED 2021	MUTASI/KOREKSI KURANG UTANG AUDITED 2021	SALDO 2021 SETELAH KOREKSI	PEMBAYARAN UTANG 2021 S/D 31 DES 2022	SALDO UTANG 2021 PER 31 DES 2022	PENAMBAHAN UTANG DARI KEGIATAN 2022	SALDO UTANG PER 31 DES 2022	NAMA PIHAK KETIGA	KETERANGAN BARANG/JASA YANG DIPEROLEH
1	2	3	4	5	6	7	8	9 = 6 + 7 - 8	10	11 = 9 - 10	12	13 = 11+12	14	15
1.02.0.00.0.00.01.0078	RUMAH SAKIT UMUM DAERAH CIRACAS	BLUD - Utang Belanja Barang Jasa BLUD	2.020.623	Peningkatan Layanan Umum Daerah							1.114.040	1.114.040,00	PT Anara Trisakti Medika	Belanja alkes dan bmhp
1.02.0.00.0.00.01.0078	RUMAH SAKIT UMUM DAERAH CIRACAS	BLUD - Utang Belanja Barang Jasa BLUD	2.020.623	Peningkatan Layanan Umum Daerah							11.249.998	11.249.998,00	PT Anugerah Argon Medica	Belanja obat-obatan
1.02.0.00.0.00.01.0078	RUMAH SAKIT UMUM DAERAH CIRACAS	BLUD - Utang Belanja Barang Jasa BLUD	2.020.623	Peningkatan Layanan Umum Daerah							2.869.310	2.869.310,00	PT Astama Medika	Belanja Kalibrasi
1.02.0.00.0.00.01.0078	RUMAH SAKIT UMUM DAERAH CIRACAS	BLUD - Utang Belanja Barang Jasa BLUD	2.020.623	Peningkatan Layanan Umum Daerah							7.498.494	7.498.494,00	PT Berca Niaga Medika	Belanja alkes dan bmhp
1.02.0.00.0.00.01.0078	RUMAH SAKIT UMUM DAERAH CIRACAS	BLUD - Utang Belanja Barang Jasa BLUD	2.020.623	Peningkatan Layanan Umum Daerah							41.229.279	41.229.279,00	PT Intisumber Hasil Sempurna	Belanja alkes dan bmhp
1.02.0.00.0.00.01.0078	RUMAH SAKIT UMUM DAERAH CIRACAS	BLUD - Utang Belanja Barang Jasa BLUD	2.020.623	Peningkatan Layanan Umum Daerah							53.755.247	53.755.247,00	PT Intisumber Hasil Sempurna	Belanja alkes dan bmhp
1.02.0.00.0.00.01.0078	RUMAH SAKIT UMUM DAERAH CIRACAS	BLUD - Utang Belanja Barang Jasa BLUD	2.020.623	Peningkatan Layanan Umum Daerah							1.760.000	1.760.000,00	PT Rajawali Nusindo	Belanja bahan laboratorium
1.02.0.00.0.00.01.0078	RUMAH SAKIT UMUM DAERAH CIRACAS	BLUD - Utang Belanja Barang Jasa BLUD	2.020.623	Peningkatan Layanan Umum Daerah							8.325.000	8.325.000,00	PT Rajawali Nusindo	Belanja bahan laboratorium
1.02.0.00.0.00.01.0078	RUMAH SAKIT UMUM DAERAH CIRACAS	BLUD - Utang Belanja Barang Jasa BLUD	2.020.623	Peningkatan Layanan Umum Daerah							23.032.500	23.032.500,00	PT Rajawali Nusindo	Belanja bahan laboratorium
1.02.0.00.0.00.01.0078	RUMAH SAKIT UMUM DAERAH CIRACAS	BLUD - Utang Belanja Barang Jasa BLUD	2.020.623	Peningkatan Layanan Umum Daerah							34.272.000	34.272.000,00	PT Rajawali Nusindo	Belanja alkes dan bmhp
1.02.0.00.0.00.01.0078	RUMAH SAKIT UMUM DAERAH CIRACAS	BLUD - Utang Belanja Barang Jasa BLUD	2.020.623	Peningkatan Layanan Umum Daerah							3.934.506	3.934.506,00	PT Wacana Indo Mitra	Belanja pemeliharaan alat kedokteran
1.02.0.00.0.00.01.0078	RUMAH SAKIT UMUM DAERAH CIRACAS	BLUD - Utang Belanja Barang Jasa BLUD	2.020.623	Peningkatan Layanan Umum Daerah							12.500.000	12.500.000,00	PT Biocare Sejahtera	Belanja bahan laboratorium
1.02.0.00.0.00.01.0078	RUMAH SAKIT UMUM DAERAH CIRACAS	BLUD - Utang Belanja Barang Jasa BLUD	2.020.623	Peningkatan Layanan Umum Daerah							10.102.526	10.102.526,00	PT Dos Ni Roha	Belanja bahan laboratorium
1.02.0.00.0.00.01.0078	RUMAH SAKIT UMUM DAERAH CIRACAS	BLUD - Utang Belanja Barang Jasa BLUD	2.020.623	Peningkatan Layanan Umum Daerah							9.356.865	9.356.865,00	PT Dos Ni Roha	Belanja bahan laboratorium
1.02.0.00.0.00.01.0078	RUMAH SAKIT UMUM DAERAH CIRACAS	BLUD - Utang Belanja Barang Jasa BLUD	2.020.623	Peningkatan Layanan Umum Daerah							14.190.240	14.190.240,00	wastec	Belanja pengangkutan limbah
1.02.0.00.0.00.01.0078	RUMAH SAKIT UMUM DAERAH CIRACAS	BLUD - Utang Belanja Barang Jasa BLUD	2.020.623	Peningkatan Layanan Umum Daerah							13.320.000	13.320.000,00	PT. Jiyo	Belanja pemeliharaan air kotor
1.02.0.00.0.00.01.0078	RUMAH SAKIT UMUM DAERAH CIRACAS	BLUD - Utang Belanja Barang Jasa BLUD	2.020.623	Peningkatan Layanan Umum Daerah							25.391.250	25.391.250,00	PT. Jiyo	Belanja pemeliharaan bangunan kantor
1.02.0.00.0.00.01.0078	RUMAH SAKIT UMUM DAERAH CIRACAS	BLUD - Utang Belanja Barang Jasa BLUD	2.020.623	Peningkatan Layanan Umum Daerah							24.420.000	24.420.000,00	PT Sentosa Ultra Gasindo	Belanja pengisian tabung oksigen
1.02.0.00.0.00.01.0078	RUMAH SAKIT UMUM DAERAH CIRACAS	BLUD - Utang Belanja Barang Jasa BLUD	2.020.623	Peningkatan Layanan Umum Daerah							3.513.150	3.513.150,00	PT Tirta Investama	Belanja air mineral
1.02.0.00.0.00.01.0078	RUMAH SAKIT UMUM DAERAH CIRACAS	BLUD - Utang Belanja Barang Jasa BLUD	2.020.623	Peningkatan Layanan Umum Daerah							23.070.000	23.070.000,00	ac pro	Belanja pemeliharaan ac
1.02.0.00.0.00.01.0078	RUMAH SAKIT UMUM DAERAH CIRACAS	BLUD - Utang Belanja Barang Jasa BLUD	2.020.623	Peningkatan Layanan Umum Daerah							2.200.000	2.200.000,00	PT Mitsubishi Jaya Elevator and Escalator	Belanja pemeliharaan lift
1.02.0.00.0.00.01.0078	RUMAH SAKIT UMUM DAERAH CIRACAS	BLUD - Utang Belanja Barang Jasa BLUD	2.020.623	Peningkatan Layanan Umum Daerah							7.160.835	7.160.835,00	Itama Ranoraya	Belanja bahan laboratorium
1.02.0.00.0.00.01.0078	RUMAH SAKIT UMUM DAERAH CIRACAS	BLUD - Utang Belanja Barang Jasa BLUD	2.020.623	Peningkatan Layanan Umum Daerah							8.702.200	8.702.200,00	Itama Ranoraya	Belanja bahan laboratorium
1.02.0.00.0.00.01.0078	RUMAH SAKIT UMUM DAERAH CIRACAS	BLUD - Utang Belanja Barang Jasa BLUD	2.020.623	Peningkatan Layanan Umum Daerah							11.738.250	11.738.250,00	PT Tirta Teknosys	Belanja alat dan bahan pembersih
1.02.0.00.0.00.01.0078	RUMAH SAKIT UMUM DAERAH CIRACAS	BLUD - Utang Belanja Barang Jasa BLUD	2.020.623	Peningkatan Layanan Umum Daerah							13.861.125	13.861.125,00	PT Tirta Teknosys	Belanja alat dan bahan pembersih
1.02.0.00.0.00.01.0078	RUMAH SAKIT UMUM DAERAH CIRACAS	BLUD - Utang Belanja Barang Jasa BLUD	2.020.623	Peningkatan Layanan Umum Daerah							7.292.700	7.292.700,00	PT Prima Nusa Tekindo	Belanja pemeliharaan IPAL
1.02.0.00.0.00.01.0078	RUMAH SAKIT UMUM DAERAH CIRACAS	BLUD - Utang Belanja Barang Jasa BLUD	2.020.623	Peningkatan Layanan Umum Daerah							8.250.000	8.250.000,00	PT Teleradiologi Nasional Indonesia	belanja sewa PACS
1.02.0.00.0.00.01.0078	RUMAH SAKIT UMUM DAERAH CIRACAS	BLUD - Utang Belanja Barang Jasa BLUD	2.020.623	Peningkatan Layanan Umum Daerah							8.047.500	8.047.500,00	PT Gading Pest Control	belanja pest control
1.02.0.00.0.00.01.0078	RUMAH SAKIT UMUM DAERAH CIRACAS	BLUD - Utang Belanja Barang Jasa BLUD	2.020.623	Peningkatan Layanan Umum Daerah							11.538.450	11.538.450,00	PT Mitsubishi Jaya Elevator and Escalator	belanja pemeliharaan lift
1.02.0.00.0.00.01.0078	RUMAH SAKIT UMUM DAERAH CIRACAS	BLUD - Utang Belanja Barang Jasa BLUD	2.020.623	Peningkatan Layanan Umum Daerah							11.538.450	11.538.450,00	PT Mitsubishi Jaya Elevator and Escalator	belanja pemeliharaan lift
1.02.0.00.0.00.01.0078	RUMAH SAKIT UMUM DAERAH CIRACAS	BLUD - Utang Belanja Barang Jasa BLUD	2.020.623	Peningkatan Layanan Umum Daerah							1.650.000	1.650.000,00	CV Unggul Multi Sarana	Belanja sewa mesin fotocopy
1.02.0.00.0.00.01.0078	RUMAH SAKIT UMUM DAERAH CIRACAS	BLUD - Utang Belanja Barang Jasa BLUD	2.020.623	Peningkatan Layanan Umum Daerah							35.559.250	35.559.250,00	Suryo Gangsar	Belanja bahan pangan
1.02.0.00.0.00.01.0078	RUMAH SAKIT UMUM DAERAH CIRACAS	BLUD - Utang Belanja Barang Jasa BLUD	2.020.623	Peningkatan Layanan Umum Daerah							14.131.299	14.131.299,00	Suryo Gangsar	Belanja bahan pangan
1.02.0.00.0.00.01.0078	RUMAH SAKIT UMUM DAERAH CIRACAS	BLUD - Utang Belanja Barang Jasa BLUD	2.020.623	Peningkatan Layanan Umum Daerah							11.335.875	11.335.875,00	Intergastra	Belanja pemeliharaan mesin pengering
1.02.0.00.0.00.01.0078	RUMAH SAKIT UMUM DAERAH CIRACAS	BLUD - Utang Belanja Barang Jasa BLUD	2.020.623	Peningkatan Layanan Umum Daerah							8.691.300	8.691.300,00	Sabila	Belanja Alat/Bahan untuk Kegiatan Kantor
1.02.0.00.0.00.01.0078	RUMAH SAKIT UMUM DAERAH CIRACAS	BLUD - Utang Belanja Barang Jasa BLUD	2.020.623	Peningkatan Layanan Umum Daerah							40.515.000	40.515.000,00	PT Ahimsa Sarana	Belanja Jasa Konsultan
1.02.0.00.0.00.01.0078	RUMAH SAKIT UMUM DAERAH CIRACAS	BLUD - Utang Belanja Barang Jasa BLUD	2.020.623	Peningkatan Layanan Umum Daerah							2.418.000	2.418.000,00	Jeantana prima	Belanja gas elpiji
1.02.0.00.0.00.01.0078	RUMAH SAKIT UMUM DAERAH CIRACAS	BLUD - Utang Belanja Barang Jasa BLUD	2.010.789	Peningkatan Layanan Umum Daerah							500.000	500.000,00	Dinas Lingkungan Hidup	Jasa Pengangkutan Sampah
1.02.0.00.0.00.01.0078	RUMAH SAKIT UMUM DAERAH CIRACAS	BLUD - Utang Belanja Barang Jasa BLUD	2.020.623	Peningkatan Layanan Umum Daerah							8.370.000	8.370.000,00	Palang Merah Indonesia	Belanja Jasa Pengolahan Darah
1.02.0.00.0.00.01.0078	RUMAH SAKIT UMUM DAERAH CIRACAS	BLUD - Utang Belanja Barang Jasa BLUD	2.020.623	Peningkatan Layanan Umum Daerah							10.080.000	10.080.000,00	PT Quicktest Laboratorium Ind	Belanja Jasa Swab PCR
1.02.0.00.0.00.01.0078	RUMAH SAKIT UMUM DAERAH CIRACAS	BLUD - Utang Belanja Barang Jasa BLUD	2.020.623	Peningkatan Layanan Umum Daerah							6.840.000	6.840.000,00	PT Quicktest Laboratorium Ind	Belanja Jasa Swab PCR
1.02.0.00.0.00.01.0078	RUMAH SAKIT UMUM DAERAH CIRACAS	BLUD - Utang Belanja Barang Jasa BLUD	2.020.623	Peningkatan Layanan Umum Daerah							300.843.497	300.843.497,00		Remunerasi Dokter Spesialis bulan Desember 2022
1.02.0.00.0.00.01.0079	RUMAH SAKIT UMUM DAERAH MATRAMAN	BLUD - Utang Belanja Barang Jasa BLUD	2.010.436	Peningkatan Layanan Umum Daerah							9.599.990	9.599.990,00	Anara Trisakti Medika	Belanja Bahan Laboratorium
1.02.0.00.0.00.01.0079	RUMAH SAKIT UMUM DAERAH MATRAMAN	BLUD - Utang Belanja Barang Jasa BLUD	2.010.436	Peningkatan Layanan Umum Daerah							16.650.000	16.650.000,00	Andini Sarana	PEMELIHARAAN DENTAL UNIT
1.02.0.00.0.00.01.0079	RUMAH SAKIT UMUM DAERAH MATRAMAN	BLUD - Utang Belanja Barang Jasa BLUD	2.010.436	Peningkatan Layanan Umum Daerah							3.296.700	3.296.700,00	ANTARMITRA SEMBADA	OBAT
1.02.0.00.0.00.01.0079	RUMAH SAKIT UMUM DAERAH MATRAMAN	BLUD - Utang Belanja Barang Jasa BLUD	2.010.436	Peningkatan Layanan Umum Daerah							8.855.001	8.855.001,00	Antarmitra Sembada Cabang Jakarta 2	Belanja Bahan Obat
1.02.0.00.0.00.01.0079	RUMAH SAKIT UMUM DAERAH MATRAMAN	BLUD - Utang Belanja Barang Jasa BLUD	2.010.436	Peningkatan Layanan Umum Daerah							44.499.900	44.499.900,00	Anugerah Pharmindo Lestari	Belanja Obat

KODE SKPD	NAMA SKPD	JENIS UTANG BELANJA	KODE RSK	NAMA RSK	TOTAL UTANG AUDITED 2021	MUTASI/KOREKSI TAMBAH UTANG AUDITED 2021	MUTASI/KOREKSI KURANG UTANG AUDITED 2021	SALDO 2021 SETELAH KOREKSI	PEMBAYARAN UTANG 2021 S/D 31 DES 2022	SALDO UTANG 2021 PER 31 DES 2022	PENAMBAHAN UTANG DARI KEGIATAN 2022	SALDO UTANG PER 31 DES 2022	NAMA PIHAK KETIGA	KETERANGAN BARANG/JASA YANG DIPEROLEH
1	2	3	4	5	6	7	8	9 = 6 + 7 - 8	10	11 = 9 - 10	12	13 = 11+12	14	15
1.02.0.00.0.00.01.0079	RUMAH SAKIT UMUM DAERAH MATRAMAN	BLUD - Utang Belanja Barang Jasa BLUD	2.010.436	Peningkatan Layanan Umum Daerah							84.495.864	84.495.864,00	ANUGERAH PHARMINDO LESTARI	BAHAN OBAT
1.02.0.00.0.00.01.0079	RUMAH SAKIT UMUM DAERAH MATRAMAN	BLUD - Utang Belanja Barang Jasa BLUD	2.010.436	Peningkatan Layanan Umum Daerah							7.435.002	7.435.002,00	ANUGERAH PHARMINDO LESTARI	BAHAN OBAT
1.02.0.00.0.00.01.0079	RUMAH SAKIT UMUM DAERAH MATRAMAN	BLUD - Utang Belanja Barang Jasa BLUD	2.010.436	Peningkatan Layanan Umum Daerah							16.649.067	16.649.067,00	ANUGERAH PHARMINDO LESTARI	BAHAN OBAT
1.02.0.00.0.00.01.0079	RUMAH SAKIT UMUM DAERAH MATRAMAN	BLUD - Utang Belanja Barang Jasa BLUD	2.010.436	Peningkatan Layanan Umum Daerah							31.466.235	31.466.235,00	ANUGERAH PHARMINDO LESTARI	BAHAN OBAT
1.02.0.00.0.00.01.0079	RUMAH SAKIT UMUM DAERAH MATRAMAN	BLUD - Utang Belanja Barang Jasa BLUD	2.010.436	Peningkatan Layanan Umum Daerah							42.000.041	42.000.041,00	ANUGERAH PHARMINDO LESTARI	BAHAN OBAT
1.02.0.00.0.00.01.0079	RUMAH SAKIT UMUM DAERAH MATRAMAN	BLUD - Utang Belanja Barang Jasa BLUD	2.010.436	Peningkatan Layanan Umum Daerah							44.749.983	44.749.983,00	ANUGERAH PHARMINDO LESTARI	OBAT
1.02.0.00.0.00.01.0079	RUMAH SAKIT UMUM DAERAH MATRAMAN	BLUD - Utang Belanja Barang Jasa BLUD	2.010.436	Peningkatan Layanan Umum Daerah							4.229.299	4.229.299,00	ANUGERAH PHARMINDO LESTARI	OBAT
1.02.0.00.0.00.01.0079	RUMAH SAKIT UMUM DAERAH MATRAMAN	BLUD - Utang Belanja Barang Jasa BLUD	2.010.436	Peningkatan Layanan Umum Daerah							1.919.989	1.919.989,00	ANUGERAH PHARMINDO LESTARI	OBAT
1.02.0.00.0.00.01.0079	RUMAH SAKIT UMUM DAERAH MATRAMAN	BLUD - Utang Belanja Barang Jasa BLUD	2.010.436	Peningkatan Layanan Umum Daerah							17.543.994	17.543.994,00	ANUGERAH PHARMINDO LESTARI CABANG JAKARTA	Belanja Bahan Obat
1.02.0.00.0.00.01.0079	RUMAH SAKIT UMUM DAERAH MATRAMAN	BLUD - Utang Belanja Barang Jasa BLUD	2.010.436	Peningkatan Layanan Umum Daerah							739.437	739.437,00	ANUGERAH PHARMINDO LESTARI CABANG JAKARTA	Belanja Bahan Obat
1.02.0.00.0.00.01.0079	RUMAH SAKIT UMUM DAERAH MATRAMAN	BLUD - Utang Belanja Barang Jasa BLUD	2.010.436	Peningkatan Layanan Umum Daerah							4.162.500	4.162.500,00	ANUGERAH PHARMINDO LESTARI CABANG JAKARTA	Belanja Kebersihan
1.02.0.00.0.00.01.0079	RUMAH SAKIT UMUM DAERAH MATRAMAN	BLUD - Utang Belanja Barang Jasa BLUD	2.010.436	Peningkatan Layanan Umum Daerah							2.197.999	2.197.999,00	ANUGERAH PHARMINDO LESTARI CABANG JAKARTA	BELANJA ALAT/BAHAN HABIS PAKAI
1.02.0.00.0.00.01.0079	RUMAH SAKIT UMUM DAERAH MATRAMAN	BLUD - Utang Belanja Barang Jasa BLUD	2.010.436	Peningkatan Layanan Umum Daerah							12.513.246	12.513.246,00	ANUGRAH ARGON MEDICA	BAHAN OBAT
1.02.0.00.0.00.01.0079	RUMAH SAKIT UMUM DAERAH MATRAMAN	BLUD - Utang Belanja Barang Jasa BLUD	2.010.436	Peningkatan Layanan Umum Daerah							5.339.999	5.339.999,00	Anugrah Argon Medica	Belanja Bahan Obat
1.02.0.00.0.00.01.0079	RUMAH SAKIT UMUM DAERAH MATRAMAN	BLUD - Utang Belanja Barang Jasa BLUD	2.010.436	Peningkatan Layanan Umum Daerah							2.879.999	2.879.999,00	ANUGRAH ARGON MEDICA	OBAT
1.02.0.00.0.00.01.0079	RUMAH SAKIT UMUM DAERAH MATRAMAN	BLUD - Utang Belanja Barang Jasa BLUD	2.010.436	Peningkatan Layanan Umum Daerah							3.356.640	3.356.640,00	ANUGRAH ARGON MEDICA	ALAT LABORAT
1.02.0.00.0.00.01.0079	RUMAH SAKIT UMUM DAERAH MATRAMAN	BLUD - Utang Belanja Barang Jasa BLUD	2.010.436	Peningkatan Layanan Umum Daerah							19.213.801	19.213.801,00	Anugrah Argon Medica	Belanja Bahan Obat
1.02.0.00.0.00.01.0079	RUMAH SAKIT UMUM DAERAH MATRAMAN	BLUD - Utang Belanja Barang Jasa BLUD	2.010.436	Peningkatan Layanan Umum Daerah							1.761.999	1.761.999,00	Anugrah Argon Medica	Belanja Bahan Obat
1.02.0.00.0.00.01.0079	RUMAH SAKIT UMUM DAERAH MATRAMAN	BLUD - Utang Belanja Barang Jasa BLUD	2.010.436	Peningkatan Layanan Umum Daerah							1.241.158	1.241.158,00	Anugrah Argon Medica	Belanja Bahan Obat
1.02.0.00.0.00.01.0079	RUMAH SAKIT UMUM DAERAH MATRAMAN	BLUD - Utang Belanja Barang Jasa BLUD	2.010.436	Peningkatan Layanan Umum Daerah							4.161.598	4.161.598,00	Anugrah Argon Medica	Belanja Bahan Obat
1.02.0.00.0.00.01.0079	RUMAH SAKIT UMUM DAERAH MATRAMAN	BLUD - Utang Belanja Barang Jasa BLUD	2.010.436	Peningkatan Layanan Umum Daerah							14.692.366	14.692.366,00	Anugrah Argon Medica	Belanja Bahan Obat
1.02.0.00.0.00.01.0079	RUMAH SAKIT UMUM DAERAH MATRAMAN	BLUD - Utang Belanja Barang Jasa BLUD	2.010.436	Peningkatan Layanan Umum Daerah							4.242.901	4.242.901,00	Anugrah Argon Medica Jakarta 2A	Belanja Bahan Obat
1.02.0.00.0.00.01.0079	RUMAH SAKIT UMUM DAERAH MATRAMAN	BLUD - Utang Belanja Barang Jasa BLUD	2.010.436	Peningkatan Layanan Umum Daerah							1.661.949	1.661.949,00	Anugrah Argon Medica Jakarta 2A	Belanja Bahan Obat
1.02.0.00.0.00.01.0079	RUMAH SAKIT UMUM DAERAH MATRAMAN	BLUD - Utang Belanja Barang Jasa BLUD	2.010.436	Peningkatan Layanan Umum Daerah							27.133.940	27.133.940,00	Anugrah Argon Medica Jakarta 2A	Belanja Bahan Obat
1.02.0.00.0.00.01.0079	RUMAH SAKIT UMUM DAERAH MATRAMAN	BLUD - Utang Belanja Barang Jasa BLUD	2.010.436	Peningkatan Layanan Umum Daerah							25.224.999	25.224.999,00	Anugrah Argon Medica Jakarta 2A	Belanja Bahan Obat
1.02.0.00.0.00.01.0079	RUMAH SAKIT UMUM DAERAH MATRAMAN	BLUD - Utang Belanja Barang Jasa BLUD	2.010.436	Peningkatan Layanan Umum Daerah							10.264.999	10.264.999,00	Anugrah Argon Medica Jakarta 2A	Belanja Alat Laboratorium
1.02.0.00.0.00.01.0079	RUMAH SAKIT UMUM DAERAH MATRAMAN	BLUD - Utang Belanja Barang Jasa BLUD	2.010.436	Peningkatan Layanan Umum Daerah							397.599	397.599,00	Anugrah Argon Medica Jakarta 2A	Belanja Bahan Obat
1.02.0.00.0.00.01.0079	RUMAH SAKIT UMUM DAERAH MATRAMAN	BLUD - Utang Belanja Barang Jasa BLUD	2.010.436	Peningkatan Layanan Umum Daerah							328.999	328.999,00	Anugrah Argon Medica Jakarta 2A	Belanja Bahan Obat
1.02.0.00.0.00.01.0079	RUMAH SAKIT UMUM DAERAH MATRAMAN	BLUD - Utang Belanja Barang Jasa BLUD	2.010.436	Peningkatan Layanan Umum Daerah							1.439.330	1.439.330,00	Anugrah Argon Medica Jakarta 2A	Belanja Bahan Obat
1.02.0.00.0.00.01.0079	RUMAH SAKIT UMUM DAERAH MATRAMAN	BLUD - Utang Belanja Barang Jasa BLUD	2.010.436	Peningkatan Layanan Umum Daerah							262.499	262.499,00	Anugrah Argon Medica JK2-A	Belanja Bahan Laboratorium
1.02.0.00.0.00.01.0079	RUMAH SAKIT UMUM DAERAH MATRAMAN	BLUD - Utang Belanja Barang Jasa BLUD	2.010.436	Peningkatan Layanan Umum Daerah							6.924.999	6.924.999,00	ARDIA PERDANA INDONESIA	BELANJA ALAT/BAHAN HABIS PAKAI
1.02.0.00.0.00.01.0079	RUMAH SAKIT UMUM DAERAH MATRAMAN	BLUD - Utang Belanja Barang Jasa BLUD	2.010.436	Peningkatan Layanan Umum Daerah							244.299	244.299,00	ARDIA PERDANA INDONESIA	ALAT / BPH
1.02.0.00.0.00.01.0079	RUMAH SAKIT UMUM DAERAH MATRAMAN	BLUD - Utang Belanja Barang Jasa BLUD	2.010.436	Peningkatan Layanan Umum Daerah							300.000	300.000,00	BINA BAKTI NIAGA	BAHAN LABORAT
1.02.0.00.0.00.01.0079	RUMAH SAKIT UMUM DAERAH MATRAMAN	BLUD - Utang Belanja Barang Jasa BLUD	2.010.436	Peningkatan Layanan Umum Daerah							2.213.700	2.213.700,00	COBRA DENTAL IND	ALAT / BPH

KODE SKPD	NAMA SKPD	JENIS UTANG BELANJA	KODE RSK	NAMA RSK	TOTAL UTANG AUDITED 2021	MUTASI/KOREKSI TAMBAH UTANG AUDITED 2021	MUTASI/KOREKSI KURANG UTANG AUDITED 2021	SALDO 2021 SETELAH KOREKSI	PEMBAYARAN UTANG 2021 S/D 31 DES 2022	SALDO UTANG 2021 PER 31 DES 2022	PENAMBAHAN UTANG DARI KEGIATAN 2022	SALDO UTANG PER 31 DES 2022	NAMA PIHAK KETIGA	KETERANGAN BARANG/JASA YANG DIPEROLEH
1	2	3	4	5	6	7	8	9 = 6 + 7 - 8	10	11 = 9 - 10	12	13 = 11+12	14	15
1.02.0.00.0.00.01.0079	RUMAH SAKIT UMUM DAERAH MATRAMAN	BLUD - Utang Belanja Barang Jasa BLUD	2.010.436	Peningkatan Layanan Umum Daerah							721.500	721.500,00	COBRA DENTAL INDONESIA	Alat/Bahan Habis Pakai
1.02.0.00.0.00.01.0079	RUMAH SAKIT UMUM DAERAH MATRAMAN	BLUD - Utang Belanja Barang Jasa BLUD	2.010.436	Peningkatan Layanan Umum Daerah							1.900.000	1.900.000,00	COBRA DENTAL INDONESIA	BELANJA ALAT/BAHAN HABIS PAKAI
1.02.0.00.0.00.01.0079	RUMAH SAKIT UMUM DAERAH MATRAMAN	BLUD - Utang Belanja Barang Jasa BLUD	2.010.436	Peningkatan Layanan Umum Daerah							1.940.000	1.940.000,00	COBRA DENTAL INDONESIA	BELANJA ALAT/BAHAN HABIS PAKAI
1.02.0.00.0.00.01.0079	RUMAH SAKIT UMUM DAERAH MATRAMAN	BLUD - Utang Belanja Barang Jasa BLUD	2.010.436	Peningkatan Layanan Umum Daerah							2.199.820	2.199.820,00	DOS NI ROHA	BELANJA ALAT/BAHAN HABIS PAKAI
1.02.0.00.0.00.01.0079	RUMAH SAKIT UMUM DAERAH MATRAMAN	BLUD - Utang Belanja Barang Jasa BLUD	2.010.436	Peningkatan Layanan Umum Daerah							2.522.728	2.522.728,00	Duta Indah Abadi	PEMELIHARAAN MESIN LAUNDRY
1.02.0.00.0.00.01.0079	RUMAH SAKIT UMUM DAERAH MATRAMAN	BLUD - Utang Belanja Barang Jasa BLUD	2.010.436	Peningkatan Layanan Umum Daerah							2.522.728	2.522.728,00	Duta Indah Abadi	PEMELIHARAAN MESIN LAUNDRY
1.02.0.00.0.00.01.0079	RUMAH SAKIT UMUM DAERAH MATRAMAN	BLUD - Utang Belanja Barang Jasa BLUD	2.010.436	Peningkatan Layanan Umum Daerah							2.522.728	2.522.728,00	DUTA INDAH ABADI	PEMELIHARAAN UMUM
1.02.0.00.0.00.01.0079	RUMAH SAKIT UMUM DAERAH MATRAMAN	BLUD - Utang Belanja Barang Jasa BLUD	2.010.436	Peningkatan Layanan Umum Daerah							2.740.000	2.740.000,00	DWIASRI GRAHA	ALAT / BPH
1.02.0.00.0.00.01.0079	RUMAH SAKIT UMUM DAERAH MATRAMAN	BLUD - Utang Belanja Barang Jasa BLUD	2.010.436	Peningkatan Layanan Umum Daerah							2.167.830	2.167.830,00	Eka Mandiri Distrindo	ROTI
1.02.0.00.0.00.01.0079	RUMAH SAKIT UMUM DAERAH MATRAMAN	BLUD - Utang Belanja Barang Jasa BLUD	2.010.436	Peningkatan Layanan Umum Daerah							2.120.877	2.120.877,00	Eka Mandiri Distrindo	ROTI
1.02.0.00.0.00.01.0079	RUMAH SAKIT UMUM DAERAH MATRAMAN	BLUD - Utang Belanja Barang Jasa BLUD	2.010.436	Peningkatan Layanan Umum Daerah							1.420.578	1.420.578,00	Eka Mandiri Distrindo	ROTI
1.02.0.00.0.00.01.0079	RUMAH SAKIT UMUM DAERAH MATRAMAN	BLUD - Utang Belanja Barang Jasa BLUD	2.010.436	Peningkatan Layanan Umum Daerah							1.685.813	1.685.813,00	Eka Mandiri Distrindo	ROTI
1.02.0.00.0.00.01.0079	RUMAH SAKIT UMUM DAERAH MATRAMAN	BLUD - Utang Belanja Barang Jasa BLUD	2.010.436	Peningkatan Layanan Umum Daerah							1.871.127	1.871.127,00	Eka Mandiri Distrindo	ROTI
1.02.0.00.0.00.01.0079	RUMAH SAKIT UMUM DAERAH MATRAMAN	BLUD - Utang Belanja Barang Jasa BLUD	2.010.436	Peningkatan Layanan Umum Daerah							336.599	336.599,00	ENSEVAL	BAHAN OBAT
1.02.0.00.0.00.01.0079	RUMAH SAKIT UMUM DAERAH MATRAMAN	BLUD - Utang Belanja Barang Jasa BLUD	2.010.436	Peningkatan Layanan Umum Daerah							2.959.000	2.959.000,00	ENSEVAL	BAHAN OBAT
1.02.0.00.0.00.01.0079	RUMAH SAKIT UMUM DAERAH MATRAMAN	BLUD - Utang Belanja Barang Jasa BLUD	2.010.436	Peningkatan Layanan Umum Daerah							1.000.499	1.000.499,00	ENSEVAL	BAHAN OBAT
1.02.0.00.0.00.01.0079	RUMAH SAKIT UMUM DAERAH MATRAMAN	BLUD - Utang Belanja Barang Jasa BLUD	2.010.436	Peningkatan Layanan Umum Daerah							133.000	133.000,00	ENSEVAL	BAHAN OBAT
1.02.0.00.0.00.01.0079	RUMAH SAKIT UMUM DAERAH MATRAMAN	BLUD - Utang Belanja Barang Jasa BLUD	2.010.436	Peningkatan Layanan Umum Daerah							949.616	949.616,00	ENSEVAL	BAHAN OBAT
1.02.0.00.0.00.01.0079	RUMAH SAKIT UMUM DAERAH MATRAMAN	BLUD - Utang Belanja Barang Jasa BLUD	2.010.436	Peningkatan Layanan Umum Daerah							2.079.973	2.079.973,00	ENSEVAL PUTERA MEGATRADING TBK Cabang Jakarta 1	BELANJA ALAT/BAHAN HABIS PAKAI
1.02.0.00.0.00.01.0079	RUMAH SAKIT UMUM DAERAH MATRAMAN	BLUD - Utang Belanja Barang Jasa BLUD	2.010.436	Peningkatan Layanan Umum Daerah							564.000	564.000,00	GLOBAL PHARMA INDONESIA	ALAT / BPH
1.02.0.00.0.00.01.0079	RUMAH SAKIT UMUM DAERAH MATRAMAN	BLUD - Utang Belanja Barang Jasa BLUD	2.010.436	Peningkatan Layanan Umum Daerah							80.639.500	80.639.500,00	GLOBAL PROMEDIKA SERVICES	KALIBRASI
1.02.0.00.0.00.01.0079	RUMAH SAKIT UMUM DAERAH MATRAMAN	BLUD - Utang Belanja Barang Jasa BLUD	2.010.436	Peningkatan Layanan Umum Daerah							1.556.000	1.556.000,00	GLOBAL PROMEDIKA SERVICES	KALIBRASI
1.02.0.00.0.00.01.0079	RUMAH SAKIT UMUM DAERAH MATRAMAN	BLUD - Utang Belanja Barang Jasa BLUD	2.010.436	Peningkatan Layanan Umum Daerah							8.924.400	8.924.400,00	Intisumber Hasil Sempurna Global	Belanja Alat/ Bahan Habis Pakai
1.02.0.00.0.00.01.0079	RUMAH SAKIT UMUM DAERAH MATRAMAN	BLUD - Utang Belanja Barang Jasa BLUD	2.010.436	Peningkatan Layanan Umum Daerah							2.127.500	2.127.500,00	Intisumber Hasil Sempurna Global	Belanja Alat/ Bahan Habis Pakai
1.02.0.00.0.00.01.0079	RUMAH SAKIT UMUM DAERAH MATRAMAN	BLUD - Utang Belanja Barang Jasa BLUD	2.010.436	Peningkatan Layanan Umum Daerah							24.329.815	24.329.815,00	JAMESINDO SINAR SENTOSA	Belanja ATK SIMRS
1.02.0.00.0.00.01.0079	RUMAH SAKIT UMUM DAERAH MATRAMAN	BLUD - Utang Belanja Barang Jasa BLUD	2.010.436	Peningkatan Layanan Umum Daerah							23.735.000	23.735.000,00	JAMESINDO SINAR SENTOSA	ATK
1.02.0.00.0.00.01.0079	RUMAH SAKIT UMUM DAERAH MATRAMAN	BLUD - Utang Belanja Barang Jasa BLUD	2.010.436	Peningkatan Layanan Umum Daerah							282.000	282.000,00	Karsa Mandiri Alkesindo	KIDNEY
1.02.0.00.0.00.01.0079	RUMAH SAKIT UMUM DAERAH MATRAMAN	BLUD - Utang Belanja Barang Jasa BLUD	2.010.436	Peningkatan Layanan Umum Daerah							12.732.533	12.732.533,00	Kimia Farma	Belanja Bahan Obat
1.02.0.00.0.00.01.0079	RUMAH SAKIT UMUM DAERAH MATRAMAN	BLUD - Utang Belanja Barang Jasa BLUD	2.010.436	Peningkatan Layanan Umum Daerah							110.396	110.396,00	Kimia Farma	Belanja Bahan Obat
1.02.0.00.0.00.01.0079	RUMAH SAKIT UMUM DAERAH MATRAMAN	BLUD - Utang Belanja Barang Jasa BLUD	2.010.436	Peningkatan Layanan Umum Daerah							2.946.545	2.946.545,00	Kimia Farma	Belanja Bahan Obat
1.02.0.00.0.00.01.0079	RUMAH SAKIT UMUM DAERAH MATRAMAN	BLUD - Utang Belanja Barang Jasa BLUD	2.010.436	Peningkatan Layanan Umum Daerah							526.989	526.989,00	Kimia Farma	Belanja Bahan Obat
1.02.0.00.0.00.01.0079	RUMAH SAKIT UMUM DAERAH MATRAMAN	BLUD - Utang Belanja Barang Jasa BLUD	2.010.436	Peningkatan Layanan Umum Daerah							997.668	997.668,00	Kimia Farma	Belanja Bahan Obat
1.02.0.00.0.00.01.0079	RUMAH SAKIT UMUM DAERAH MATRAMAN	BLUD - Utang Belanja Barang Jasa BLUD	2.010.436	Peningkatan Layanan Umum Daerah							1.123.875	1.123.875,00	KIMIA FARMA	BAHAN OBAT
1.02.0.00.0.00.01.0079	RUMAH SAKIT UMUM DAERAH MATRAMAN	BLUD - Utang Belanja Barang Jasa BLUD	2.010.436	Peningkatan Layanan Umum Daerah							460.006	460.006,00	Kimia Farma	Belanja Bahan Obat
1.02.0.00.0.00.01.0079	RUMAH SAKIT UMUM DAERAH MATRAMAN	BLUD - Utang Belanja Barang Jasa BLUD	2.010.436	Peningkatan Layanan Umum Daerah							127.139	127.139,00	Kimia Farma JAKARTA 2	Belanja Bahan Obat
1.02.0.00.0.00.01.0079	RUMAH SAKIT UMUM DAERAH MATRAMAN	BLUD - Utang Belanja Barang Jasa BLUD	2.010.436	Peningkatan Layanan Umum Daerah							40.323	40.323,00	Kimia Farma JAKARTA 2	Belanja Bahan Obat
1.02.0.00.0.00.01.0079	RUMAH SAKIT UMUM DAERAH MATRAMAN	BLUD - Utang Belanja Barang Jasa BLUD	2.010.436	Peningkatan Layanan Umum Daerah							243.360	243.360,00	Kimia Farma JAKARTA 2	Belanja Bahan Obat
1.02.0.00.0.00.01.0079	RUMAH SAKIT UMUM DAERAH MATRAMAN	BLUD - Utang Belanja Barang Jasa BLUD	2.010.436	Peningkatan Layanan Umum Daerah							2.636.250	2.636.250,00	LAWSIM ZECHA	Belanja Bahan Obat
1.02.0.00.0.00.01.0079	RUMAH SAKIT UMUM DAERAH MATRAMAN	BLUD - Utang Belanja Barang Jasa BLUD	2.010.436	Peningkatan Layanan Umum Daerah							2.086.800	2.086.800,00	LAWSIM ZECHA	Belanja Bahan Obat
1.02.0.00.0.00.01.0079	RUMAH SAKIT UMUM DAERAH MATRAMAN	BLUD - Utang Belanja Barang Jasa BLUD	2.010.436	Peningkatan Layanan Umum Daerah							21.084.466	21.084.466,00	MADESA SEJAHTERA UTAMA	ALAT / BPH
1.02.0.00.0.00.01.0079	RUMAH SAKIT UMUM DAERAH MATRAMAN	BLUD - Utang Belanja Barang Jasa BLUD	2.010.436	Peningkatan Layanan Umum Daerah							4.509.375	4.509.375,00	Mensa Bina Sukses cabang Jakarta 1	Belanja Bahan Obat
1.02.0.00.0.00.01.0079	RUMAH SAKIT UMUM DAERAH MATRAMAN	BLUD - Utang Belanja Barang Jasa BLUD	2.010.436	Peningkatan Layanan Umum Daerah							1.500.054	1.500.054,00	Mensa Bina Sukses cabang Jakarta 1	Belanja Bahan Obat
1.02.0.00.0.00.01.0079	RUMAH SAKIT UMUM DAERAH MATRAMAN	BLUD - Utang Belanja Barang Jasa BLUD	2.010.436	Peningkatan Layanan Umum Daerah							949.613	949.613,00	Mensa Bina Sukses cabang Jakarta 1	Belanja Bahan Obat
1.02.0.00.0.00.01.0079	RUMAH SAKIT UMUM DAERAH MATRAMAN	BLUD - Utang Belanja Barang Jasa BLUD	2.010.436	Peningkatan Layanan Umum Daerah							4.413.981	4.413.981,00	MENSA BINASUKSES	Belanja Bahan Obat
1.02.0.00.0.00.01.0079	RUMAH SAKIT UMUM DAERAH MATRAMAN	BLUD - Utang Belanja Barang Jasa BLUD	2.010.436	Peningkatan Layanan Umum Daerah							1.345.960	1.345.960,00	Mensa Binasukses	Belanja Alat/ Bahan Habis Pakai

KODE SKPD	NAMA SKPD	JENIS UTANG BELANJA	KODE RSK	NAMA RSK	TOTAL UTANG AUDITED 2021	MUTASI/KOREKSI TAMBAH UTANG AUDITED 2021	MUTASI/KOREKSI KURANG UTANG AUDITED 2021	SALDO 2021 SETELAH KOREKSI	PEMBAYARAN UTANG 2021 S/D 31 DES 2022	SALDO UTANG 2021 PER 31 DES 2022	PENAMBAHAN UTANG DARI KEGIATAN 2022	SALDO UTANG PER 31 DES 2022	NAMA PIHAK KETIGA	KETERANGAN BARANG/JASA YANG DIPEROLEH
1	2	3	4	5	6	7	8	9 = 6 + 7 - 8	10	11 = 9 - 10	12	13 = 11+12	14	15
1.02.0.00.0.00.01.0079	RUMAH SAKIT UMUM DAERAH MATRAMAN	BLUD - Utang Belanja Barang Jasa BLUD	2.010.436	Peningkatan Layanan Umum Daerah							4.019.436	4.019.436,00	MENSA BINASUKSES	BAHAN OBAT
1.02.0.00.0.00.01.0079	RUMAH SAKIT UMUM DAERAH MATRAMAN	BLUD - Utang Belanja Barang Jasa BLUD	2.010.436	Peningkatan Layanan Umum Daerah							529.692	529.692,00	Merapi Utama Pharma	Belanja Bahan Obat
1.02.0.00.0.00.01.0079	RUMAH SAKIT UMUM DAERAH MATRAMAN	BLUD - Utang Belanja Barang Jasa BLUD	2.010.436	Peningkatan Layanan Umum Daerah							3.449.880	3.449.880,00	Merapi Utama Pharma	Belanja Bahan Obat
1.02.0.00.0.00.01.0079	RUMAH SAKIT UMUM DAERAH MATRAMAN	BLUD - Utang Belanja Barang Jasa BLUD	2.010.436	Peningkatan Layanan Umum Daerah							1.392.956	1.392.956,00	MERAPI UTAMA PHARMA CABANG JAKARTA I	Belanja Bahan Obat
1.02.0.00.0.00.01.0079	RUMAH SAKIT UMUM DAERAH MATRAMAN	BLUD - Utang Belanja Barang Jasa BLUD	2.010.436	Peningkatan Layanan Umum Daerah							2.616.048	2.616.048,00	MILLENIUM PHARMACON INT	ALAT / BPH
1.02.0.00.0.00.01.0079	RUMAH SAKIT UMUM DAERAH MATRAMAN	BLUD - Utang Belanja Barang Jasa BLUD	2.010.436	Peningkatan Layanan Umum Daerah							639.360	639.360,00	Millenium Pharmacon International	Belanja Bahan Obat
1.02.0.00.0.00.01.0079	RUMAH SAKIT UMUM DAERAH MATRAMAN	BLUD - Utang Belanja Barang Jasa BLUD	2.010.436	Peningkatan Layanan Umum Daerah							783.216	783.216,00	Millenium Pharmacon International Tbk - JK1	Belanja Bahan Obat
1.02.0.00.0.00.01.0079	RUMAH SAKIT UMUM DAERAH MATRAMAN	BLUD - Utang Belanja Barang Jasa BLUD	2.010.436	Peningkatan Layanan Umum Daerah							4.495.500	4.495.500,00	Millenium Pharmacon International Tbk - JK1	Belanja Bahan Obat
1.02.0.00.0.00.01.0079	RUMAH SAKIT UMUM DAERAH MATRAMAN	BLUD - Utang Belanja Barang Jasa BLUD	2.010.436	Peningkatan Layanan Umum Daerah							4.018.387	4.018.387,00	MILLENNIUM PHARMACON INTERNATIONAL Tbk - JK1	Belanja Alat/Bahan Habis Pakai
1.02.0.00.0.00.01.0079	RUMAH SAKIT UMUM DAERAH MATRAMAN	BLUD - Utang Belanja Barang Jasa BLUD	2.010.436	Peningkatan Layanan Umum Daerah							7.104.000	7.104.000,00	Multi Sarana Medika	Belanja Alat Lab
1.02.0.00.0.00.01.0079	RUMAH SAKIT UMUM DAERAH MATRAMAN	BLUD - Utang Belanja Barang Jasa BLUD	2.010.436	Peningkatan Layanan Umum Daerah							86.474.550	86.474.550,00	Mutiara Nusantara Globalindo	Belanja Pakaian Kerja
1.02.0.00.0.00.01.0079	RUMAH SAKIT UMUM DAERAH MATRAMAN	BLUD - Utang Belanja Barang Jasa BLUD	2.010.436	Peningkatan Layanan Umum Daerah							4.183.960	4.183.960,00	NORMA DIAGNOSTIKA INDONESIA	BAHAN LABORAT
1.02.0.00.0.00.01.0079	RUMAH SAKIT UMUM DAERAH MATRAMAN	BLUD - Utang Belanja Barang Jasa BLUD	2.010.436	Peningkatan Layanan Umum Daerah							2.331.000	2.331.000,00	PARIT PADANG	OBAT
1.02.0.00.0.00.01.0079	RUMAH SAKIT UMUM DAERAH MATRAMAN	BLUD - Utang Belanja Barang Jasa BLUD	2.010.436	Peningkatan Layanan Umum Daerah							264.885	264.885,00	Parit Padang Global	Belanja Bahan Obat
1.02.0.00.0.00.01.0079	RUMAH SAKIT UMUM DAERAH MATRAMAN	BLUD - Utang Belanja Barang Jasa BLUD	2.010.436	Peningkatan Layanan Umum Daerah							1.750.000	1.750.000,00	Parit Padang Global	Belanja Alat/ Bahan Habis Pakai
1.02.0.00.0.00.01.0079	RUMAH SAKIT UMUM DAERAH MATRAMAN	BLUD - Utang Belanja Barang Jasa BLUD	2.010.436	Peningkatan Layanan Umum Daerah							4.305.000	4.305.000,00	Parit Padang Global-Jakarta 1	Belanja Bahan Obat
1.02.0.00.0.00.01.0079	RUMAH SAKIT UMUM DAERAH MATRAMAN	BLUD - Utang Belanja Barang Jasa BLUD	2.010.436	Peningkatan Layanan Umum Daerah							272.500	272.500,00	Parit Padang Global-Jakarta 1	Belanja Bahan Obat
1.02.0.00.0.00.01.0079	RUMAH SAKIT UMUM DAERAH MATRAMAN	BLUD - Utang Belanja Barang Jasa BLUD	2.010.436	Peningkatan Layanan Umum Daerah							4.016.200	4.016.200,00	Pradana Sirona Persada	BELANJA ALAT/BAHAN HABIS PAKAI
1.02.0.00.0.00.01.0079	RUMAH SAKIT UMUM DAERAH MATRAMAN	BLUD - Utang Belanja Barang Jasa BLUD	2.010.436	Peningkatan Layanan Umum Daerah							437.116	437.116,00	Pradipta Cakrawala Pacific	Belanja Bahan Obat
1.02.0.00.0.00.01.0079	RUMAH SAKIT UMUM DAERAH MATRAMAN	BLUD - Utang Belanja Barang Jasa BLUD	2.010.436	Peningkatan Layanan Umum Daerah							18.681.298	18.681.298,00	Pradipta Cakrawala Pacific	Belanja Bahan Obat
1.02.0.00.0.00.01.0079	RUMAH SAKIT UMUM DAERAH MATRAMAN	BLUD - Utang Belanja Barang Jasa BLUD	2.010.436	Peningkatan Layanan Umum Daerah							682.043	682.043,00	Pradipta Cakrawala	Belanja Bahan Obat
1.02.0.00.0.00.01.0079	RUMAH SAKIT UMUM DAERAH MATRAMAN	BLUD - Utang Belanja Barang Jasa BLUD	2.010.436	Peningkatan Layanan Umum Daerah							5.727.956	5.727.956,00	Pradipta Cakrawala	Belanja Bahan Obat
1.02.0.00.0.00.01.0079	RUMAH SAKIT UMUM DAERAH MATRAMAN	BLUD - Utang Belanja Barang Jasa BLUD	2.010.436	Peningkatan Layanan Umum Daerah							19.075.000	19.075.000,00	Rajawali Nusindo	Belanja Bahan Obat
1.02.0.00.0.00.01.0079	RUMAH SAKIT UMUM DAERAH MATRAMAN	BLUD - Utang Belanja Barang Jasa BLUD	2.010.436	Peningkatan Layanan Umum Daerah							597.119	597.119,00	Rajawali Nusindo	Belanja Bahan Obat
1.02.0.00.0.00.01.0079	RUMAH SAKIT UMUM DAERAH MATRAMAN	BLUD - Utang Belanja Barang Jasa BLUD	2.010.436	Peningkatan Layanan Umum Daerah							18.536.875	18.536.875,00	Rajawali Nusindo	BZD
1.02.0.00.0.00.01.0079	RUMAH SAKIT UMUM DAERAH MATRAMAN	BLUD - Utang Belanja Barang Jasa BLUD	2.010.436	Peningkatan Layanan Umum Daerah							2.536.650	2.536.650,00	Rajawali Nusindo	BAJU PASIEN
1.02.0.00.0.00.01.0079	RUMAH SAKIT UMUM DAERAH MATRAMAN	BLUD - Utang Belanja Barang Jasa BLUD	2.010.436	Peningkatan Layanan Umum Daerah							459.200	459.200,00	Rajawali Nusindo	Belanja Bahan Obat
1.02.0.00.0.00.01.0079	RUMAH SAKIT UMUM DAERAH MATRAMAN	BLUD - Utang Belanja Barang Jasa BLUD	2.010.436	Peningkatan Layanan Umum Daerah							154.000	154.000,00	RAJAWALI NUSINDO CAB I	OBAT
1.02.0.00.0.00.01.0079	RUMAH SAKIT UMUM DAERAH MATRAMAN	BLUD - Utang Belanja Barang Jasa BLUD	2.010.436	Peningkatan Layanan Umum Daerah							1.059.544	1.059.544,00	Rajawali Nusindo Cabang Jakarta I	Belanja Bahan Obat
1.02.0.00.0.00.01.0079	RUMAH SAKIT UMUM DAERAH MATRAMAN	BLUD - Utang Belanja Barang Jasa BLUD	2.010.436	Peningkatan Layanan Umum Daerah							18.481.500	18.481.500,00	SENTRA ASIA GEMILANG	Belanja Alat/Bahan Habis Pakai
1.02.0.00.0.00.01.0079	RUMAH SAKIT UMUM DAERAH MATRAMAN	BLUD - Utang Belanja Barang Jasa BLUD	2.010.436	Peningkatan Layanan Umum Daerah							7.392.600	7.392.600,00	SENTRA ASIA GEMILANG	Belanja Alat/Bahan Habis Pakai
1.02.0.00.0.00.01.0079	RUMAH SAKIT UMUM DAERAH MATRAMAN	BLUD - Utang Belanja Barang Jasa BLUD	2.010.436	Peningkatan Layanan Umum Daerah							2.131.200	2.131.200,00	SENTRA ASIA GEMILANG	Belanja Alat/Bahan Habis Pakai
1.02.0.00.0.00.01.0079	RUMAH SAKIT UMUM DAERAH MATRAMAN	BLUD - Utang Belanja Barang Jasa BLUD	2.010.436	Peningkatan Layanan Umum Daerah							16.650.000	16.650.000,00	Sigma Andalan Nusa	PEMELIHARAAN AUTOCLAVE
1.02.0.00.0.00.01.0079	RUMAH SAKIT UMUM DAERAH MATRAMAN	BLUD - Utang Belanja Barang Jasa BLUD	2.010.436	Peningkatan Layanan Umum Daerah							693.246	693.246,00	SINERGI MEDIKA UTAMA	BELANJA ALAT/BAHAN HABIS PAKAI
1.02.0.00.0.00.01.0079	RUMAH SAKIT UMUM DAERAH MATRAMAN	BLUD - Utang Belanja Barang Jasa BLUD	2.010.436	Peningkatan Layanan Umum Daerah							3.087.818	3.087.818,00	TEMPO	OBAT
1.02.0.00.0.00.01.0079	RUMAH SAKIT UMUM DAERAH MATRAMAN	BLUD - Utang Belanja Barang Jasa BLUD	2.010.436	Peningkatan Layanan Umum Daerah							1.843.588	1.843.588,00	Tiara Kencana	Belanja Bahan Obat
1.02.0.00.0.00.01.0079	RUMAH SAKIT UMUM DAERAH MATRAMAN	BLUD - Utang Belanja Barang Jasa BLUD	2.010.436	Peningkatan Layanan Umum Daerah							2.357.440	2.357.440,00	Tiara Kencana	Belanja Obat
1.02.0.00.0.00.01.0079	RUMAH SAKIT UMUM DAERAH MATRAMAN	BLUD - Utang Belanja Barang Jasa BLUD	2.010.436	Peningkatan Layanan Umum Daerah							389.943	389.943,00	Tiara Kencana	Belanja Obat
1.02.0.00.0.00.01.0079	RUMAH SAKIT UMUM DAERAH MATRAMAN	BLUD - Utang Belanja Barang Jasa BLUD	2.010.436	Peningkatan Layanan Umum Daerah							1.838.766	1.838.766,00	Tiara Kencana	Belanja Obat
1.02.0.00.0.00.01.0079	RUMAH SAKIT UMUM DAERAH MATRAMAN	BLUD - Utang Belanja Barang Jasa BLUD	2.010.436	Peningkatan Layanan Umum Daerah							966.977	966.977,00	Tiara Kencana	Belanja Obat
1.02.0.00.0.00.01.0079	RUMAH SAKIT UMUM DAERAH MATRAMAN	BLUD - Utang Belanja Barang Jasa BLUD	2.010.436	Peningkatan Layanan Umum Daerah							14.985.000	14.985.000,00	TIARA KENCANA	BAHAN OBAT
1.02.0.00.0.00.01.0079	RUMAH SAKIT UMUM DAERAH MATRAMAN	BLUD - Utang Belanja Barang Jasa BLUD	2.010.436	Peningkatan Layanan Umum Daerah							1.754.993	1.754.993,00	Traya Medica Healthcare	Belanja Alat/ Bahan Habis Pakai
1.02.0.00.0.00.01.0079	RUMAH SAKIT UMUM DAERAH MATRAMAN	BLUD - Utang Belanja Barang Jasa BLUD	2.010.436	Peningkatan Layanan Umum Daerah							3.987.499	3.987.499,00	TRI SAPTA JAYA Cabang Jakarta 1	BELANJA ALAT/BAHAN HABIS PAKAI

KODE SKPD	NAMA SKPD	JENIS UTANG BELANJA	KODE RSK	NAMA RSK	TOTAL UTANG AUDITED 2021	MUTASI/KOREKSI TAMBAH UTANG AUDITED 2021	MUTASI/KOREKSI KURANG UTANG AUDITED 2021	SALDO 2021 SETELAH KOREKSI	PEMBAYARAN UTANG 2021 S/D 31 DES 2022	SALDO UTANG 2021 PER 31 DES 2022	PENAMBAHAN UTANG DARI KEGIATAN 2022	SALDO UTANG PER 31 DES 2022	NAMA PIHAK KETIGA	KETERANGAN BARANG/JASA YANG DIPEROLEH
1	2	3	4	5	6	7	8	9 = 6 + 7 - 8	10	11 = 9 - 10	12	13 = 11 + 12	14	15
1.02.0.00.0.00.01.0079	RUMAH SAKIT UMUM DAERAH MATRAMAN	BLUD - Utang Belanja Barang Jasa BLUD	2.010.436	Peningkatan Layanan Umum Daerah							233.197	233.197,00	TRI SAPTA JAYA	BAHAN OBAT
1.02.0.00.0.00.01.0079	RUMAH SAKIT UMUM DAERAH MATRAMAN	BLUD - Utang Belanja Barang Jasa BLUD	2.010.436	Peningkatan Layanan Umum Daerah							38.160.424	38.160.424,00	Distrik Nusantara Medika	Belanja Pemeliharaan Alat Kesehatan
1.02.0.00.0.00.01.0079	RUMAH SAKIT UMUM DAERAH MATRAMAN	BLUD - Utang Belanja Barang Jasa BLUD	2.010.436	Peningkatan Layanan Umum Daerah							7.920.000	7.920.000,00	PMI	Biaya Pengolahan Darah
1.02.0.00.0.00.01.0079	RUMAH SAKIT UMUM DAERAH MATRAMAN	BLUD - Utang Belanja Barang Jasa BLUD	2.010.436	Peningkatan Layanan Umum Daerah							11.200.000	11.200.000,00	BUDIHARTONO FYODOROV	Honorarium Narasumber Pelatihan Pemahaman Kegiatan Inovasi & Bimbingan Kegiatan Inovasi
1.02.0.00.0.00.01.0079	RUMAH SAKIT UMUM DAERAH MATRAMAN	BLUD - Utang Belanja Barang Jasa BLUD	2.010.436	Peningkatan Layanan Umum Daerah							220.000	220.000,00	Kalgen Innolab	Biaya Pemeriksaan Laboratorium
1.02.0.00.0.00.01.0079	RUMAH SAKIT UMUM DAERAH MATRAMAN	BLUD - Utang Belanja Barang Jasa BLUD	2.010.436	Peningkatan Layanan Umum Daerah							771.585	771.585,00	PT Merapi Utama Farma	Belanja Alat/Bahan Habis Pakai
1.02.0.00.0.00.01.0079	RUMAH SAKIT UMUM DAERAH MATRAMAN	BLUD - Utang Belanja Barang Jasa BLUD	2.010.436	Peningkatan Layanan Umum Daerah							2.775.000	2.775.000,00	Tiara Kencana	Belanja Bahan Obat
1.02.0.00.0.00.01.0080	RUMAH SAKIT UMUM DAERAH TAMANSARI	BLUD - Utang Belanja Barang Jasa BLUD	2.016.564	Peningkatan Layanan Umum Daerah							6.328.481	6.328.481,00	PT Rajawali Nusindo	Belanja Bahan Medis Habis Pakai
1.02.0.00.0.00.01.0080	RUMAH SAKIT UMUM DAERAH TAMANSARI	BLUD - Utang Belanja Barang Jasa BLUD	2.016.564	Peningkatan Layanan Umum Daerah							4.505.490	4.505.490,00	PT. Indolab Artha Medika	Belanja Bahan Medis Habis Pakai
1.02.0.00.0.00.01.0080	RUMAH SAKIT UMUM DAERAH TAMANSARI	BLUD - Utang Belanja Barang Jasa BLUD	2.016.564	Peningkatan Layanan Umum Daerah							141.057.750	141.057.750,00	PT. Afina Sinar Cemerlang	Belanja Sewa Alat Paket Operasi Katarak November 2022
1.02.0.00.0.00.01.0080	RUMAH SAKIT UMUM DAERAH TAMANSARI	BLUD - Utang Belanja Barang Jasa BLUD	2.016.564	Peningkatan Layanan Umum Daerah							123.333.525	123.333.525,00	PT. Afina Sinar Cemerlang	Belanja Sewa Alat Paket Operasi Katarak Desember 2022
1.02.0.00.0.00.01.0080	RUMAH SAKIT UMUM DAERAH TAMANSARI	BLUD - Utang Belanja Barang Jasa BLUD	2.016.564	Peningkatan Layanan Umum Daerah							8.272.002	8.272.002,00	PT. Jalan Hijau	Belanja Jasa Pengangkutan dan Pengolahan Limbah Medis / Infeksius Bahan Berbahaya dan Beracun (B3) Bulan November 2022
1.02.0.00.0.00.01.0080	RUMAH SAKIT UMUM DAERAH TAMANSARI	BLUD - Utang Belanja Barang Jasa BLUD	2.016.564	Peningkatan Layanan Umum Daerah							8.544.802	8.544.802,00	PT. Jalan Hijau	Belanja Jasa Pengangkutan dan Pengolahan Limbah Medis / Infeksius Bahan Berbahaya dan Beracun (B3) Bulan Desember 2022
1.02.0.00.0.00.01.0080	RUMAH SAKIT UMUM DAERAH TAMANSARI	BLUD - Utang Belanja Barang Jasa BLUD	2.016.564	Peningkatan Layanan Umum Daerah							13.597.500	13.597.500,00	CV. Dian Jaya	Belanja Alat Tulis Kantor
1.02.0.00.0.00.01.0080	RUMAH SAKIT UMUM DAERAH TAMANSARI	BLUD - Utang Belanja Barang Jasa BLUD	2.016.564	Peningkatan Layanan Umum Daerah							30.259.050	30.259.050,00	PT. Hirashita Pratama	Belanja Bahan Makanan Basah Periode Oktober 2022
1.02.0.00.0.00.01.0080	RUMAH SAKIT UMUM DAERAH TAMANSARI	BLUD - Utang Belanja Barang Jasa BLUD	2.016.564	Peningkatan Layanan Umum Daerah							14.816.835	14.816.835,00	PT. Hirashita Pratama	Belanja Bahan Makanan Kering Periode Oktober 2022
1.02.0.00.0.00.01.0080	RUMAH SAKIT UMUM DAERAH TAMANSARI	BLUD - Utang Belanja Barang Jasa BLUD	2.016.564	Peningkatan Layanan Umum Daerah							25.605.200	25.605.200,00	PT. Hirashita Pratama	Belanja Bahan Makanan Basah Periode November 2022
1.02.0.00.0.00.01.0080	RUMAH SAKIT UMUM DAERAH TAMANSARI	BLUD - Utang Belanja Barang Jasa BLUD	2.016.564	Peningkatan Layanan Umum Daerah							12.108.990	12.108.990,00	PT. Hirashita Pratama	Belanja Bahan Makanan Kering Periode November 2022
1.02.0.00.0.00.01.0080	RUMAH SAKIT UMUM DAERAH TAMANSARI	BLUD - Utang Belanja Barang Jasa BLUD	2.016.564	Peningkatan Layanan Umum Daerah							37.647.800	37.647.800,00	PT. Hirashita Pratama	Belanja Makanan Basah bulan Desember 2022
1.02.0.00.0.00.01.0080	RUMAH SAKIT UMUM DAERAH TAMANSARI	BLUD - Utang Belanja Barang Jasa BLUD	2.016.564	Peningkatan Layanan Umum Daerah							52.725.000	52.725.000,00	PT. Enseval Putera Megatrading	Belanja Bahan Medis Habis Pakai
1.02.0.00.0.00.01.0080	RUMAH SAKIT UMUM DAERAH TAMANSARI	BLUD - Utang Belanja Barang Jasa BLUD	2.016.564	Peningkatan Layanan Umum Daerah							16.357.515	16.357.515,00	PT. Hirashita Pratama	Belanja Bahan Makanan Kering Periode Desember 2022
1.02.0.00.0.00.01.0080	RUMAH SAKIT UMUM DAERAH TAMANSARI	BLUD - Utang Belanja Barang Jasa BLUD	2.016.564	Peningkatan Layanan Umum Daerah							5.733.000	5.733.000,00	PT. Amidis Tirta Mulia	Belanja Air Mineral Periode Desember 2022
1.02.0.00.0.00.01.0080	RUMAH SAKIT UMUM DAERAH TAMANSARI	BLUD - Utang Belanja Barang Jasa BLUD	2.016.564	Peningkatan Layanan Umum Daerah							13.719.600	13.719.600,00	CV. Kresna Raya Gemilang	Belanja Chemical Laundry
1.02.0.00.0.00.01.0080	RUMAH SAKIT UMUM DAERAH TAMANSARI	BLUD - Utang Belanja Barang Jasa BLUD	2.016.564	Peningkatan Layanan Umum Daerah							5.883.000	5.883.000,00	PT. Rentokil Indonesia	Belanja Pekerjaan Jasa Pengendalian Hama bulan Desember 2022
1.02.0.00.0.00.01.0080	RUMAH SAKIT UMUM DAERAH TAMANSARI	BLUD - Utang Belanja Barang Jasa BLUD	2.016.564	Peningkatan Layanan Umum Daerah							12.210.000	12.210.000,00	CV. Naya Pisteno Prima	Belanja Bahan Pembersih
1.02.0.00.0.00.01.0080	RUMAH SAKIT UMUM DAERAH TAMANSARI	BLUD - Utang Belanja Barang Jasa BLUD	2.016.564	Peningkatan Layanan Umum Daerah							37.762.200	37.762.200,00	PT. Mutiara Nusantara Globalindo	Belanja Pakaian Kerja
1.02.0.00.0.00.01.0080	RUMAH SAKIT UMUM DAERAH TAMANSARI	BLUD - Utang Belanja Barang Jasa BLUD	2.016.564	Peningkatan Layanan Umum Daerah							44.988.300	44.988.300,00	CV. Dian Jaya	Belanja Cetakan
1.02.0.00.0.00.01.0080	RUMAH SAKIT UMUM DAERAH TAMANSARI	BLUD - Utang Belanja Barang Jasa BLUD	2.016.564	Peningkatan Layanan Umum Daerah							27.735.000	27.735.000,00	PT. Cobas Hutannya Sejahtera	Belanja Alat Rumah Tangga
1.02.0.00.0.00.01.0080	RUMAH SAKIT UMUM DAERAH TAMANSARI	BLUD - Utang Belanja Barang Jasa BLUD	2.016.564	Peningkatan Layanan Umum Daerah							8.765.650	8.765.650,00	PT. Hirashita Pratama	Belanja Bahan Habis Pakai Dapur November 2022
1.02.0.00.0.00.01.0080	RUMAH SAKIT UMUM DAERAH TAMANSARI	BLUD - Utang Belanja Barang Jasa BLUD	2.016.564	Peningkatan Layanan Umum Daerah							9.299.025	9.299.025,00	PT. Hirashita Pratama	Belanja Bahan Habis Pakai Dapur Desember 2022
1.02.0.00.0.00.01.0080	RUMAH SAKIT UMUM DAERAH TAMANSARI	BLUD - Utang Belanja Barang Jasa BLUD	2.016.564	Peningkatan Layanan Umum Daerah							7.803.300	7.803.300,00	PT. Samator Gas Industri	Belanja Isi Ulang Gas Medis Desember 2022
1.02.0.00.0.00.01.0080	RUMAH SAKIT UMUM DAERAH TAMANSARI	BLUD - Utang Belanja Barang Jasa BLUD	2.016.564	Peningkatan Layanan Umum Daerah							15.418.000	15.418.000,00	PT. Millennium Pharmacon International Tbk.	Belanja Bahan Medis Habis Pakai
1.02.0.00.0.00.01.0080	RUMAH SAKIT UMUM DAERAH TAMANSARI	BLUD - Utang Belanja Barang Jasa BLUD	2.016.564	Peningkatan Layanan Umum Daerah							25.417.890	25.417.890,00	PT. Karya Prima Putera Perkasa	Belanja Sewa Sistem Informasi Manajemen Rumah Sakit Aviat Bulan November 2022
1.02.0.00.0.00.01.0080	RUMAH SAKIT UMUM DAERAH TAMANSARI	BLUD - Utang Belanja Barang Jasa BLUD	2.016.564	Peningkatan Layanan Umum Daerah							25.417.890	25.417.890,00	PT. Karya Prima Putera Perkasa	Belanja Sewa Sistem Informasi Manajemen Rumah Sakit Aviat Bulan Desember 2022
1.02.0.00.0.00.01.0080	RUMAH SAKIT UMUM DAERAH TAMANSARI	BLUD - Utang Belanja Barang Jasa BLUD	2.016.564	Peningkatan Layanan Umum Daerah							10.090.908	10.090.908,00	PT. Fiber Networks Indonesia	Belanja Layanan Jaringan Internet BULAN DESEMBER
1.02.0.00.0.00.01.0080	RUMAH SAKIT UMUM DAERAH TAMANSARI	BLUD - Utang Belanja Barang Jasa BLUD	2.016.564	Peningkatan Layanan Umum Daerah							77.700.000	77.700.000,00	PT. Berca Niaga Medika	Belanja Pemeliharaan Alat Dura Diagnost Compact Rel 2 (S/N 160053) Merk Philips
1.02.0.00.0.00.01.0080	RUMAH SAKIT UMUM DAERAH TAMANSARI	BLUD - Utang Belanja Barang Jasa BLUD	2.016.564	Peningkatan Layanan Umum Daerah							119.770.429	119.770.429,00	PT. Global Promedika Service	Belanja Paket Pekerjaan Jasa Kalibrasi Alat Kesehatan
1.02.0.00.0.00.01.0080	RUMAH SAKIT UMUM DAERAH TAMANSARI	BLUD - Utang Belanja Barang Jasa BLUD	2.016.564	Peningkatan Layanan Umum Daerah							2.800.000	2.800.000,00	PT. Sumber Mandiri Alkestron	Belanja Sparepart Steam Sterilizer Merk Celitron Type AC 470
1.02.0.00.0.00.01.0080	RUMAH SAKIT UMUM DAERAH TAMANSARI	BLUD - Utang Belanja Barang Jasa BLUD	2.016.564	Peningkatan Layanan Umum Daerah							1.255.730	1.255.730,00	PT. Krisbow Indonesia	Belanja Alat Rumah Tangga
1.02.0.00.0.00.01.0080	RUMAH SAKIT UMUM DAERAH TAMANSARI	BLUD - Utang Belanja Barang Jasa BLUD	2.016.564	Peningkatan Layanan Umum Daerah							1.299.333	1.299.333,00	PT. Krisbow Indonesia	Belanja Alat Rumah Tangga
1.02.0.00.0.00.01.0080	RUMAH SAKIT UMUM DAERAH TAMANSARI	BLUD - Utang Belanja Barang Jasa BLUD	2.016.564	Peningkatan Layanan Umum Daerah							25.706.922	25.706.922,00	PT. Anugerah Pharmindo Lestari	Belanja Bahan Medis Habis Pakai
1.02.0.00.0.00.01.0080	RUMAH SAKIT UMUM DAERAH TAMANSARI	BLUD - Utang Belanja Barang Jasa BLUD	2.016.564	Peningkatan Layanan Umum Daerah							57.883.893	57.883.893,00	PT. Millennium Pharmacon International Tbk.	Belanja Bahan Medis Habis Pakai
1.02.0.00.0.00.01.0080	RUMAH SAKIT UMUM DAERAH TAMANSARI	BLUD - Utang Belanja Barang Jasa BLUD	2.016.564	Peningkatan Layanan Umum Daerah							47.145.108	47.145.108,00	PT. Global Pharma Indonesia	Belanja Bahan Medis Habis Pakai
1.02.0.00.0.00.01.0080	RUMAH SAKIT UMUM DAERAH TAMANSARI	BLUD - Utang Belanja Barang Jasa BLUD	2.016.564	Peningkatan Layanan Umum Daerah							1.505.160	1.505.160,00	PT. Mensa Binasukses	Belanja Bahan Medis Habis Pakai
1.02.0.00.0.00.01.0080	RUMAH SAKIT UMUM DAERAH TAMANSARI	BLUD - Utang Belanja Barang Jasa BLUD	2.016.564	Peningkatan Layanan Umum Daerah							21.250.000	21.250.000,00	PT. Global Pharma Indonesia	Belanja Bahan Medis Habis Pakai

KODE SKPD	NAMA SKPD	JENIS UTANG BELANJA	KODE RSK	NAMA RSK	TOTAL UTANG AUDITED 2021	MUTASI/KOREKSI TAMBAH UTANG AUDITED 2021	MUTASI/KOREKSI KURANG UTANG AUDITED 2021	SALDO 2021 SETELAH KOREKSI	PEMBAYARAN UTANG 2021 S/D 31 DES 2022	SALDO UTANG 2021 PER 31 DES 2022	PENAMBAHAN UTANG DARI KEGIATAN 2022	SALDO UTANG PER 31 DES 2022	NAMA PIHAK KETIGA	KETERANGAN BARANG/JASA YANG DIPEROLEH
1	2	3	4	5	6	7	8	9 = 6 + 7 - 8	10	11 = 9 - 10	12	13 = 11+12	14	15
1.02.0.00.0.00.01.0080	RUMAH SAKIT UMUM DAERAH TAMANSARI	BLUD - Utang Belanja Barang Jasa BLUD	2.016.564	Peningkatan Layanan Umum Daerah							37.643.000	37.643.000,00	PT. Global Pharma Indonesia	Belanja Bahan Medis Habis Pakai
1.02.0.00.0.00.01.0080	RUMAH SAKIT UMUM DAERAH TAMANSARI	BLUD - Utang Belanja Barang Jasa BLUD	2.016.564	Peningkatan Layanan Umum Daerah							666.000	666.000,00	PT. Brataco	Belanja Bahan Medis Habis Pakai
1.02.0.00.0.00.01.0080	RUMAH SAKIT UMUM DAERAH TAMANSARI	BLUD - Utang Belanja Barang Jasa BLUD	2.016.564	Peningkatan Layanan Umum Daerah							24.200.000	24.200.000,00	PT. Enseval Putera Megatrading	Belanja Bahan Medis Habis Pakai
1.02.0.00.0.00.01.0080	RUMAH SAKIT UMUM DAERAH TAMANSARI	BLUD - Utang Belanja Barang Jasa BLUD	2.016.564	Peningkatan Layanan Umum Daerah							1.135.213	1.135.213,00	PT. Brataco	Belanja Bahan Medis Habis Pakai
1.02.0.00.0.00.01.0080	RUMAH SAKIT UMUM DAERAH TAMANSARI	BLUD - Utang Belanja Barang Jasa BLUD	2.016.564	Peningkatan Layanan Umum Daerah							1.545.120	1.545.120,00	PT. Intisumber Hasil Sempurna	Belanja Bahan Medis Habis Pakai
1.02.0.00.0.00.01.0080	RUMAH SAKIT UMUM DAERAH TAMANSARI	BLUD - Utang Belanja Barang Jasa BLUD	2.016.564	Peningkatan Layanan Umum Daerah							27.599.972	27.599.972,00	PT. Global Pharma Indonesia	Belanja Bahan Medis Habis Pakai
1.02.0.00.0.00.01.0080	RUMAH SAKIT UMUM DAERAH TAMANSARI	BLUD - Utang Belanja Barang Jasa BLUD	2.016.564	Peningkatan Layanan Umum Daerah							1.146.328	1.146.328,00	PT. Anara Trisakti Medika	Belanja Bahan Medis Habis Pakai
1.02.0.00.0.00.01.0080	RUMAH SAKIT UMUM DAERAH TAMANSARI	BLUD - Utang Belanja Barang Jasa BLUD	2.016.564	Peningkatan Layanan Umum Daerah							2.214.450	2.214.450,00	PT. Cobra Dental	Belanja Bahan Medis Habis Pakai
1.02.0.00.0.00.01.0080	RUMAH SAKIT UMUM DAERAH TAMANSARI	BLUD - Utang Belanja Barang Jasa BLUD	2.016.564	Peningkatan Layanan Umum Daerah							11.190.680	11.190.680,00	PT Merapi Utama Pharma	Belanja Bahan Medis Habis Pakai
1.02.0.00.0.00.01.0080	RUMAH SAKIT UMUM DAERAH TAMANSARI	BLUD - Utang Belanja Barang Jasa BLUD	2.016.564	Peningkatan Layanan Umum Daerah							2.054.200	2.054.200,00	PT. Docare Laras Indonesia	Belanja Bahan Medis Habis Pakai
1.02.0.00.0.00.01.0080	RUMAH SAKIT UMUM DAERAH TAMANSARI	BLUD - Utang Belanja Barang Jasa BLUD	2.016.564	Peningkatan Layanan Umum Daerah							6.245.308	6.245.308,00	PT Intisumber Hasil Sempurna Global	Belanja Bahan Medis Habis Pakai
1.02.0.00.0.00.01.0080	RUMAH SAKIT UMUM DAERAH TAMANSARI	BLUD - Utang Belanja Barang Jasa BLUD	2.016.564	Peningkatan Layanan Umum Daerah							32.200.000	32.200.000,00	PT. Rajawali Nusindo	Belanja Bahan Medis Habis Pakai
1.02.0.00.0.00.01.0080	RUMAH SAKIT UMUM DAERAH TAMANSARI	BLUD - Utang Belanja Barang Jasa BLUD	2.016.564	Peningkatan Layanan Umum Daerah							4.556.550	4.556.550,00	CV. Naya Pisteno Prima	Belanja Bahan Medis Habis Pakai
1.02.0.00.0.00.01.0080	RUMAH SAKIT UMUM DAERAH TAMANSARI	BLUD - Utang Belanja Barang Jasa BLUD	2.016.564	Peningkatan Layanan Umum Daerah							24.269.744	24.269.744,00	PT. Kimia Farma Trading & Distribution	Belanja Bahan Obat-obatan
1.02.0.00.0.00.01.0080	RUMAH SAKIT UMUM DAERAH TAMANSARI	BLUD - Utang Belanja Barang Jasa BLUD	2.016.564	Peningkatan Layanan Umum Daerah							1.663.934	1.663.934,00	PT. Tiara Kencana	Belanja Bahan Obat-obatan
1.02.0.00.0.00.01.0080	RUMAH SAKIT UMUM DAERAH TAMANSARI	BLUD - Utang Belanja Barang Jasa BLUD	2.016.564	Peningkatan Layanan Umum Daerah							20.557.589	20.557.589,00	PT. Kimia Farma Trading & Distribution	Belanja Bahan Obat-obatan
1.02.0.00.0.00.01.0080	RUMAH SAKIT UMUM DAERAH TAMANSARI	BLUD - Utang Belanja Barang Jasa BLUD	2.016.564	Peningkatan Layanan Umum Daerah							3.174.511	3.174.511,00	PT. Kimia Farma Trading & Distribution	Belanja Bahan Obat-obatan
1.02.0.00.0.00.01.0080	RUMAH SAKIT UMUM DAERAH TAMANSARI	BLUD - Utang Belanja Barang Jasa BLUD	2.016.564	Peningkatan Layanan Umum Daerah							89.473.595	89.473.595,00	PT. Anugrah Argon Medica	Belanja Bahan Obat-obatan
1.02.0.00.0.00.01.0080	RUMAH SAKIT UMUM DAERAH TAMANSARI	BLUD - Utang Belanja Barang Jasa BLUD	2.016.564	Peningkatan Layanan Umum Daerah							4.747.500	4.747.500,00	PT. Parit Padang Global	Belanja Bahan Obat-obatan
1.02.0.00.0.00.01.0080	RUMAH SAKIT UMUM DAERAH TAMANSARI	BLUD - Utang Belanja Barang Jasa BLUD	2.016.564	Peningkatan Layanan Umum Daerah							1.713.158	1.713.158,00	PT. Kimia Farma Trading & Distribution	Belanja Bahan Obat-obatan
1.02.0.00.0.00.01.0080	RUMAH SAKIT UMUM DAERAH TAMANSARI	BLUD - Utang Belanja Barang Jasa BLUD	2.016.564	Peningkatan Layanan Umum Daerah							2.374.500	2.374.500,00	PT. Mensa Binasukses	Belanja Bahan Obat-obatan
1.02.0.00.0.00.01.0080	RUMAH SAKIT UMUM DAERAH TAMANSARI	BLUD - Utang Belanja Barang Jasa BLUD	2.016.564	Peningkatan Layanan Umum Daerah							2.793.953	2.793.953,00	PT. Tiara Kencana	Belanja Bahan Obat-obatan
1.02.0.00.0.00.01.0080	RUMAH SAKIT UMUM DAERAH TAMANSARI	BLUD - Utang Belanja Barang Jasa BLUD	2.016.564	Peningkatan Layanan Umum Daerah							2.257.740	2.257.740,00	PT. Mensa Binasukses	Belanja Bahan Medis Habis Pakai
1.02.0.00.0.00.01.0080	RUMAH SAKIT UMUM DAERAH TAMANSARI	BLUD - Utang Belanja Barang Jasa BLUD	2.016.564	Peningkatan Layanan Umum Daerah							17.162.380	17.162.380,00	PT Rajawali Nusindo	Belanja Bahan Obat-obatan
1.02.0.00.0.00.01.0080	RUMAH SAKIT UMUM DAERAH TAMANSARI	BLUD - Utang Belanja Barang Jasa BLUD	2.016.564	Peningkatan Layanan Umum Daerah							33.500.000	33.500.000,00	PT. Parit Padang Global	Belanja Bahan Obat-obatan
1.02.0.00.0.00.01.0080	RUMAH SAKIT UMUM DAERAH TAMANSARI	BLUD - Utang Belanja Barang Jasa BLUD	2.016.564	Peningkatan Layanan Umum Daerah							2.439.000	2.439.000,00	PT. Tiara Kencana	Belanja Bahan Obat-obatan
1.02.0.00.0.00.01.0080	RUMAH SAKIT UMUM DAERAH TAMANSARI	BLUD - Utang Belanja Barang Jasa BLUD	2.016.564	Peningkatan Layanan Umum Daerah							10.608.564	10.608.564,00	PT. Kimia Farma Trading & Distribution	Belanja Bahan Obat-obatan
1.02.0.00.0.00.01.0080	RUMAH SAKIT UMUM DAERAH TAMANSARI	BLUD - Utang Belanja Barang Jasa BLUD	2.016.564	Peningkatan Layanan Umum Daerah							2.183.400	2.183.400,00	PT. Parit Padang Global	Belanja Bahan Obat-obatan
1.02.0.00.0.00.01.0080	RUMAH SAKIT UMUM DAERAH TAMANSARI	BLUD - Utang Belanja Barang Jasa BLUD	2.016.564	Peningkatan Layanan Umum Daerah							50.019.097	50.019.097,00	PT. Millenium Pharmacon International	Belanja Bahan Obat-obatan
1.02.0.00.0.00.01.0080	RUMAH SAKIT UMUM DAERAH TAMANSARI	BLUD - Utang Belanja Barang Jasa BLUD	2.016.564	Peningkatan Layanan Umum Daerah							71.496.119	71.496.119,00	PT. Anugrah Argon Medica	Belanja Bahan Obat-obatan
1.02.0.00.0.00.01.0080	RUMAH SAKIT UMUM DAERAH TAMANSARI	BLUD - Utang Belanja Barang Jasa BLUD	2.016.564	Peningkatan Layanan Umum Daerah							9.288.480	9.288.480,00	PT Tiara Kencana	Belanja Bahan Obat-obatan
1.02.0.00.0.00.01.0080	RUMAH SAKIT UMUM DAERAH TAMANSARI	BLUD - Utang Belanja Barang Jasa BLUD	2.016.564	Peningkatan Layanan Umum Daerah							198.185.318	198.185.318,00	PT. Anugrah Argon Medica	Belanja Bahan Obat-obatan
1.02.0.00.0.00.01.0080	RUMAH SAKIT UMUM DAERAH TAMANSARI	BLUD - Utang Belanja Barang Jasa BLUD	2.016.564	Peningkatan Layanan Umum Daerah							18.293.332	18.293.332,00	PT. Surya Prima Perkasa	Belanja Bahan Obat-obatan
1.02.0.00.0.00.01.0080	RUMAH SAKIT UMUM DAERAH TAMANSARI	BLUD - Utang Belanja Barang Jasa BLUD	2.016.564	Peningkatan Layanan Umum Daerah							5.791.300	5.791.300,00	PT. Rajawali Nusindo	Belanja Bahan Medis Habis Pakai
1.02.0.00.0.00.01.0080	RUMAH SAKIT UMUM DAERAH TAMANSARI	BLUD - Utang Belanja Barang Jasa BLUD	2.016.564	Peningkatan Layanan Umum Daerah							1.531.800	1.531.800,00	PT. Millenium Pharmacon International	Belanja Bahan Obat-obatan
1.02.0.00.0.00.01.0080	RUMAH SAKIT UMUM DAERAH TAMANSARI	BLUD - Utang Belanja Barang Jasa BLUD	2.016.564	Peningkatan Layanan Umum Daerah							7.557.302	7.557.302,00	PT Rajawali Nusindo	Belanja Bahan Obat-obatan
1.02.0.00.0.00.01.0080	RUMAH SAKIT UMUM DAERAH TAMANSARI	BLUD - Utang Belanja Barang Jasa BLUD	2.016.564	Peningkatan Layanan Umum Daerah							9.849.121	9.849.121,00	PT. Anugrah Argon Medica	Belanja Bahan Obat-obatan
1.02.0.00.0.00.01.0080	RUMAH SAKIT UMUM DAERAH TAMANSARI	BLUD - Utang Belanja Barang Jasa BLUD	2.016.564	Peningkatan Layanan Umum Daerah							1.611.999	1.611.999,00	PT. Enseval Putera Megatrading	Belanja Bahan Obat-obatan
1.02.0.00.0.00.01.0080	RUMAH SAKIT UMUM DAERAH TAMANSARI	BLUD - Utang Belanja Barang Jasa BLUD	2.016.564	Peningkatan Layanan Umum Daerah							20.993.100	20.993.100,00	PT. Enseval Putera Megatrading	Belanja Bahan Obat-obatan
1.02.0.00.0.00.01.0080	RUMAH SAKIT UMUM DAERAH TAMANSARI	BLUD - Utang Belanja Barang Jasa BLUD	2.016.564	Peningkatan Layanan Umum Daerah							14.037.985	14.037.985,00	PT. Merapi Utama Pharma	Belanja Bahan Obat-obatan
1.02.0.00.0.00.01.0080	RUMAH SAKIT UMUM DAERAH TAMANSARI	BLUD - Utang Belanja Barang Jasa BLUD	2.016.564	Peningkatan Layanan Umum Daerah							123.610	123.610,00	PT. Kimia Farma Trading & Distribution	Belanja Bahan Obat-obatan
1.02.0.00.0.00.01.0080	RUMAH SAKIT UMUM DAERAH TAMANSARI	BLUD - Utang Belanja Barang Jasa BLUD	2.016.564	Peningkatan Layanan Umum Daerah							16.158.603	16.158.603,00	PT. Lawsim Zecha	Belanja Bahan Obat-obatan
1.02.0.00.0.00.01.0080	RUMAH SAKIT UMUM DAERAH TAMANSARI	BLUD - Utang Belanja Barang Jasa BLUD	2.016.564	Peningkatan Layanan Umum Daerah							3.090.105	3.090.105,00	PT Pradipta Cakrawala Pacific	Belanja Bahan Obat-obatan

KODE SKPD	NAMA SKPD	JENIS UTANG BELANJA	KODE RSK	NAMA RSK	TOTAL UTANG AUDITED 2021	MUTASI/KOREKSI TAMBAH UTANG AUDITED 2021	MUTASI/KOREKSI KURANG UTANG AUDITED 2021	SALDO 2021 SETELAH KOREKSI	PEMBAYARAN UTANG 2021 S/D 31 DES 2022	SALDO UTANG 2021 PER 31 DES 2022	PENAMBAHAN UTANG DARI KEGIATAN 2022	SALDO UTANG PER 31 DES 2022	NAMA PIHAK KETIGA	KETERANGAN BARANG/JASA YANG DIPEROLEH
1	2	3	4	5	6	7	8	9 = 6 + 7 - 8	10	11 = 9 - 10	12	13 = 11+12	14	15
1.02.0.00.0.00.01.0080	RUMAH SAKIT UMUM DAERAH TAMANSARI	BLUD - Utang Belanja Barang Jasa BLUD	2.016.564	Peningkatan Layanan Umum Daerah							6.104.000	6.104.000,00	PT Rajawali Nusindo Cabang Jakarta 2	Belanja Bahan Obat-obatan
1.02.0.00.0.00.01.0080	RUMAH SAKIT UMUM DAERAH TAMANSARI	BLUD - Utang Belanja Barang Jasa BLUD	2.016.564	Peningkatan Layanan Umum Daerah							3.621.472	3.621.472,00	PT. Mensa Binasukses	Belanja Bahan Medis Habis Pakai
1.02.0.00.0.00.01.0080	RUMAH SAKIT UMUM DAERAH TAMANSARI	BLUD - Utang Belanja Barang Jasa BLUD	2.016.564	Peningkatan Layanan Umum Daerah							2.504.160	2.504.160,00	PT. Millennium Pharmacon International	Belanja Bahan Obat-obatan
1.02.0.00.0.00.01.0080	RUMAH SAKIT UMUM DAERAH TAMANSARI	BLUD - Utang Belanja Barang Jasa BLUD	2.016.564	Peningkatan Layanan Umum Daerah							1.352.067	1.352.067,00	PT Anugerah Pharmindo Lestari	Belanja Bahan Obat-obatan
1.02.0.00.0.00.01.0080	RUMAH SAKIT UMUM DAERAH TAMANSARI	BLUD - Utang Belanja Barang Jasa BLUD	2.016.564	Peningkatan Layanan Umum Daerah							11.635.020	11.635.020,00	PT. Eva Surya Pratama	Belanja Bahan Obat-obatan
1.02.0.00.0.00.01.0080	RUMAH SAKIT UMUM DAERAH TAMANSARI	BLUD - Utang Belanja Barang Jasa BLUD	2.016.564	Peningkatan Layanan Umum Daerah							13.656.202	13.656.202,00	PT Bina Sanprima	Belanja Bahan Obat-obatan
1.02.0.00.0.00.01.0080	RUMAH SAKIT UMUM DAERAH TAMANSARI	BLUD - Utang Belanja Barang Jasa BLUD	2.016.564	Peningkatan Layanan Umum Daerah							42.967.440	42.967.440,00	PT Rajawali Nusindo Cabang Jakarta 2	Belanja Bahan Obat-obatan
1.02.0.00.0.00.01.0080	RUMAH SAKIT UMUM DAERAH TAMANSARI	BLUD - Utang Belanja Barang Jasa BLUD	2.016.564	Peningkatan Layanan Umum Daerah							79.112.739	79.112.739,00	PT. Anugrah Argon Medica	Belanja Bahan Obat-obatan
1.02.0.00.0.00.01.0080	RUMAH SAKIT UMUM DAERAH TAMANSARI	BLUD - Utang Belanja Barang Jasa BLUD	2.016.564	Peningkatan Layanan Umum Daerah							75.018.826	75.018.826,00	PT. Anugrah Argon Medica	Belanja Bahan Obat-obatan
1.02.0.00.0.00.01.0080	RUMAH SAKIT UMUM DAERAH TAMANSARI	BLUD - Utang Belanja Barang Jasa BLUD	2.016.564	Peningkatan Layanan Umum Daerah							17.542.298	17.542.298,00	PT. Kimia Farma Trading & Distribution	Belanja Bahan Obat-obatan
1.02.0.00.0.00.01.0080	RUMAH SAKIT UMUM DAERAH TAMANSARI	BLUD - Utang Belanja Barang Jasa BLUD	2.016.564	Peningkatan Layanan Umum Daerah							1.471.932	1.471.932,00	PT. Parit Padang Global	Belanja Bahan Obat-obatan
1.02.0.00.0.00.01.0080	RUMAH SAKIT UMUM DAERAH TAMANSARI	BLUD - Utang Belanja Barang Jasa BLUD	2.016.564	Peningkatan Layanan Umum Daerah							12.528.276	12.528.276,00	PT Tiara Kencana	Belanja Bahan Obat-obatan
1.02.0.00.0.00.01.0080	RUMAH SAKIT UMUM DAERAH TAMANSARI	BLUD - Utang Belanja Barang Jasa BLUD	2.016.564	Peningkatan Layanan Umum Daerah							6.099.210	6.099.210,00	PT. Rajawali Nusindo	Belanja Bahan Medis Habis Pakai
1.02.0.00.0.00.01.0080	RUMAH SAKIT UMUM DAERAH TAMANSARI	BLUD - Utang Belanja Barang Jasa BLUD	2.016.564	Peningkatan Layanan Umum Daerah							7.764.476	7.764.476,00	PT Lawsim Zecha	Belanja Bahan Obat-obatan
1.02.0.00.0.00.01.0080	RUMAH SAKIT UMUM DAERAH TAMANSARI	BLUD - Utang Belanja Barang Jasa BLUD	2.016.564	Peningkatan Layanan Umum Daerah							1.110.999	1.110.999,00	PT Anugerah Pharmindo Lestari	Belanja Bahan Obat-obatan
1.02.0.00.0.00.01.0080	RUMAH SAKIT UMUM DAERAH TAMANSARI	BLUD - Utang Belanja Barang Jasa BLUD	2.016.564	Peningkatan Layanan Umum Daerah							1.476.300	1.476.300,00	PT. Anugrah Argon Medica	Belanja Bahan Obat-obatan
1.02.0.00.0.00.01.0080	RUMAH SAKIT UMUM DAERAH TAMANSARI	BLUD - Utang Belanja Barang Jasa BLUD	2.016.564	Peningkatan Layanan Umum Daerah							2.794.580	2.794.580,00	PT. Anugrah Argon Medica	Belanja Bahan Obat-obatan
1.02.0.00.0.00.01.0080	RUMAH SAKIT UMUM DAERAH TAMANSARI	BLUD - Utang Belanja Barang Jasa BLUD	2.016.564	Peningkatan Layanan Umum Daerah							27.450.524	27.450.524,00	PT. Anugrah Argon Medica	Belanja Bahan Obat-obatan
1.02.0.00.0.00.01.0080	RUMAH SAKIT UMUM DAERAH TAMANSARI	BLUD - Utang Belanja Barang Jasa BLUD	2.016.564	Peningkatan Layanan Umum Daerah							20.015.531	20.015.531,00	PT Merapi Utama Pharma	Belanja Bahan Obat-obatan
1.02.0.00.0.00.01.0080	RUMAH SAKIT UMUM DAERAH TAMANSARI	BLUD - Utang Belanja Barang Jasa BLUD	2.016.564	Peningkatan Layanan Umum Daerah							281.142.638	281.142.638,00	PT. Anugrah Argon Medica	Belanja Bahan Obat-obatan
1.02.0.00.0.00.01.0080	RUMAH SAKIT UMUM DAERAH TAMANSARI	BLUD - Utang Belanja Barang Jasa BLUD	2.016.564	Peningkatan Layanan Umum Daerah							11.194.794	11.194.794,00	PT Anugerah Pharmindo Lestari	Belanja Bahan Obat-obatan
1.02.0.00.0.00.01.0080	RUMAH SAKIT UMUM DAERAH TAMANSARI	BLUD - Utang Belanja Barang Jasa BLUD	2.016.564	Peningkatan Layanan Umum Daerah							9.663.625	9.663.625,00	PT Anugerah Pharmindo Lestari	Belanja Bahan Obat-obatan
1.02.0.00.0.00.01.0080	RUMAH SAKIT UMUM DAERAH TAMANSARI	BLUD - Utang Belanja Barang Jasa BLUD	2.016.564	Peningkatan Layanan Umum Daerah							1.986.074	1.986.074,00	PT. Akurat Intan Madya	Belanja Bahan Laboratorium
1.02.0.00.0.00.01.0080	RUMAH SAKIT UMUM DAERAH TAMANSARI	BLUD - Utang Belanja Barang Jasa BLUD	2.016.564	Peningkatan Layanan Umum Daerah							58.359.786	58.359.786,00	PT. Millennium Pharmacon International Tbk.	Belanja Bahan Medis Habis Pakai
1.02.0.00.0.00.01.0080	RUMAH SAKIT UMUM DAERAH TAMANSARI	BLUD - Utang Belanja Barang Jasa BLUD	2.016.564	Peningkatan Layanan Umum Daerah							2.664.000	2.664.000,00	PT. Abadinusa Usahasemesta	Belanja Bahan Laboratorium
1.02.0.00.0.00.01.0080	RUMAH SAKIT UMUM DAERAH TAMANSARI	BLUD - Utang Belanja Barang Jasa BLUD	2.016.564	Peningkatan Layanan Umum Daerah							11.405.250	11.405.250,00	PT. Oncoprobe Utama	Belanja Bahan Laboratorium
1.02.0.00.0.00.01.0080	RUMAH SAKIT UMUM DAERAH TAMANSARI	BLUD - Utang Belanja Barang Jasa BLUD	2.016.564	Peningkatan Layanan Umum Daerah							2.087.910	2.087.910,00	PT. Multi Sarana Medika	Belanja Bahan Laboratorium
1.02.0.00.0.00.01.0080	RUMAH SAKIT UMUM DAERAH TAMANSARI	BLUD - Utang Belanja Barang Jasa BLUD	2.016.564	Peningkatan Layanan Umum Daerah							37.647.315	37.647.315,00	PT. Era Maju Sejahtera	Belanja Bahan Laboratorium
1.02.0.00.0.00.01.0080	RUMAH SAKIT UMUM DAERAH TAMANSARI	BLUD - Utang Belanja Barang Jasa BLUD	2.016.564	Peningkatan Layanan Umum Daerah							2.922.075	2.922.075,00	PT Transmedic Indonesia	Belanja Bahan Laboratorium
1.02.0.00.0.00.01.0080	RUMAH SAKIT UMUM DAERAH TAMANSARI	BLUD - Utang Belanja Barang Jasa BLUD	2.016.564	Peningkatan Layanan Umum Daerah							143.450.850	143.450.850,00	PT. Enseval Putera Megatrading	Belanja Bahan Laboratorium
1.02.0.00.0.00.01.0080	RUMAH SAKIT UMUM DAERAH TAMANSARI	BLUD - Utang Belanja Barang Jasa BLUD	2.016.564	Peningkatan Layanan Umum Daerah							55.944.000	55.944.000,00	PT. Enseval Putera Megatrading	Belanja Bahan Laboratorium
1.02.0.00.0.00.01.0080	RUMAH SAKIT UMUM DAERAH TAMANSARI	BLUD - Utang Belanja Barang Jasa BLUD	2.016.564	Peningkatan Layanan Umum Daerah							1.135.213	1.135.213,00	PT. Brataco	Belanja Bahan Laboratorium
1.02.0.00.0.00.01.0080	RUMAH SAKIT UMUM DAERAH TAMANSARI	BLUD - Utang Belanja Barang Jasa BLUD	2.016.564	Peningkatan Layanan Umum Daerah							4.662.000	4.662.000,00	PT. Enseval Putera Megatrading	Belanja Bahan Laboratorium
1.02.0.00.0.00.01.0080	RUMAH SAKIT UMUM DAERAH TAMANSARI	BLUD - Utang Belanja Barang Jasa BLUD	2.016.564	Peningkatan Layanan Umum Daerah							6.187.906	6.187.906,00	PT. Bumi Indah Saranamedis	Belanja Bahan Medis Habis Pakai
1.02.0.00.0.00.01.0080	RUMAH SAKIT UMUM DAERAH TAMANSARI	BLUD - Utang Belanja Barang Jasa BLUD	2.016.564	Peningkatan Layanan Umum Daerah							33.800.000	33.800.000,00	PT. Andallira Cipta Abadi	Belanja Bahan Medis Habis Pakai
1.02.0.00.0.00.01.0080	RUMAH SAKIT UMUM DAERAH TAMANSARI	BLUD - Utang Belanja Barang Jasa BLUD	2.016.564	Peningkatan Layanan Umum Daerah							1.698.300	1.698.300,00	PT. Buana Intiprima Usaha	Belanja Bahan Laboratorium
1.02.0.00.0.00.01.0080	RUMAH SAKIT UMUM DAERAH TAMANSARI	BLUD - Utang Belanja Barang Jasa BLUD	2.016.564	Peningkatan Layanan Umum Daerah							167.732.100	167.732.100,00	PT. Mitsubishi Jaya Elevator and Escalator	Belanja Barang Jasa BLUD (Belanja Pemeliharaan Lift Pengadaan dan Pelaksanaan Penggantian Spare Part)
1.02.0.00.0.00.01.0080	RUMAH SAKIT UMUM DAERAH TAMANSARI	BLUD - Utang Belanja Barang Jasa BLUD	2.016.564	Peningkatan Layanan Umum Daerah							11.655.000	11.655.000,00	PT. Mitsubishi Jaya Elevator and Escalator	Belanja Barang Jasa BLUD (Belanja Pemeliharaan/ Maintenance Lift) bln OKT-DES 2022
1.02.0.00.0.00.01.0080	RUMAH SAKIT UMUM DAERAH TAMANSARI	BLUD - Utang Belanja Barang Jasa BLUD	2.016.564	Peningkatan Layanan Umum Daerah							7.117.875	7.117.875,00	PT. Metropolitan Bayu Industri	Belanja Barang Jasa BLUD (Pekerjaan Kontrak Service HVAC Ruang Operasi 1 Ruang Operasi 2 dan Ruang Isolasi Lantai 2) TW 4
1.02.0.00.0.00.01.0080	RUMAH SAKIT UMUM DAERAH TAMANSARI	BLUD - Utang Belanja Barang Jasa BLUD	2.016.564	Peningkatan Layanan Umum Daerah							10.773.382	10.773.382,00	PT. Selaras Lawang Sewu	Belanja Lampu LED dan Spare Part Pintu Hermetic Ruang OK 1
1.02.0.00.0.00.01.0080	RUMAH SAKIT UMUM DAERAH TAMANSARI	BLUD - Utang Belanja Barang Jasa BLUD	2.016.564	Peningkatan Layanan Umum Daerah							7.190.580	7.190.580,00	PT. Mitra Sejuk Selaras	Belanja Barang Jasa BLUD (Pekerjaan Pengecekan dan Perbaikan AC
1.02.0.00.0.00.01.0080	RUMAH SAKIT UMUM DAERAH TAMANSARI	BLUD - Utang Belanja Barang Jasa BLUD	2.016.564	Peningkatan Layanan Umum Daerah							25.987.770	25.987.770,00	CV. Wijaya Wahyu Abadi	Belanja Jasa Pemeliharaan Dan Perbaikan AC TW 3
1.02.0.00.0.00.01.0080	RUMAH SAKIT UMUM DAERAH TAMANSARI	BLUD - Utang Belanja Barang Jasa BLUD	2.016.564	Peningkatan Layanan Umum Daerah							32.716.606	32.716.606,00	CV. Wijaya Wahyu Abadi	Belanja Jasa Pemeliharaan Dan Perbaikan AC TW 4
1.02.0.00.0.00.01.0080	RUMAH SAKIT UMUM DAERAH TAMANSARI	BLUD - Utang Belanja Barang Jasa BLUD	2.016.564	Peningkatan Layanan Umum Daerah							16.300.000	16.300.000,00	PT. Rukindo Jaya Utama	Belanja Barang Jasa BLUD (Pekerjaan Pemeriksaan dan Pengujian Berkala Peralatan Obyek K.3)

KODE SKPD	NAMA SKPD	JENIS UTANG BELANJA	KODE RSK	NAMA RSK	TOTAL UTANG AUDITED 2021	MUTASI/KOREKSI TAMBAH UTANG AUDITED 2021	MUTASI/KOREKSI KURANG UTANG AUDITED 2021	SALDO 2021 SETELAH KOREKSI	PEMBAYARAN UTANG 2021 S/D 31 DES 2022	SALDO UTANG 2021 PER 31 DES 2022	PENAMBAHAN UTANG DARI KEGIATAN 2022	SALDO UTANG PER 31 DES 2022	NAMA PIHAK KETIGA	KETERANGAN BARANG/JASA YANG DIPEROLEH
1	2	3	4	5	6	7	8	9 = 6 + 7 - 8	10	11 = 9 - 10	12	13 = 11+12	14	15
1.02.0.00.0.00.01.0080	RUMAH SAKIT UMUM DAERAH TAMANSARI	BLUD - Utang Belanja Barang Jasa BLUD	2.016.564	Peningkatan Layanan Umum Daerah							61.850.775	61.850.775,00	PT. Afina Sinar Cemerlang	Belanja Sewa Alat Paket Operasi Katarak Oktober 2022
1.02.0.00.0.00.01.0080	RUMAH SAKIT UMUM DAERAH TAMANSARI	BLUD - Utang Belanja Barang Jasa BLUD	2.016.564	Peningkatan Layanan Umum Daerah							879.302	879.302,00	PT. Telekomunikasi Indonesia Enterprise	Tagihan Telepon bulan Januari 2023 (pemakaian bulan desember 202)
1.02.0.00.0.00.01.0081	RUMAH SAKIT UMUM DAERAH TANJUNG PRIOK	BLUD - Utang Belanja Barang Jasa BLUD	2.023.837	Peningkatan Layanan Umum Daerah							8.180.700	8.180.700,00	CV. Agung	Belanja Barang Jasa BLUD (Cetakan khusus)
1.02.0.00.0.00.01.0081	RUMAH SAKIT UMUM DAERAH TANJUNG PRIOK	BLUD - Utang Belanja Barang Jasa BLUD	2.023.837	Peningkatan Layanan Umum Daerah							12.876.000	12.876.000,00	CV. Pesona Mitra Jaya	Belanja Barang Jasa BLUD (Chemical laundry)
1.02.0.00.0.00.01.0081	RUMAH SAKIT UMUM DAERAH TANJUNG PRIOK	BLUD - Utang Belanja Barang Jasa BLUD	2.023.837	Peningkatan Layanan Umum Daerah							12.876.000	12.876.000,00	CV. Pesona Mitra Jaya	Belanja Barang Jasa BLUD (Chemical laundry)
1.02.0.00.0.00.01.0081	RUMAH SAKIT UMUM DAERAH TANJUNG PRIOK	BLUD - Utang Belanja Barang Jasa BLUD	2.023.837	Peningkatan Layanan Umum Daerah							12.765.555	12.765.555,00	CV. Some Glade	Belanja Barang Jasa BLUD (Pemel Genset)
1.02.0.00.0.00.01.0081	RUMAH SAKIT UMUM DAERAH TANJUNG PRIOK	BLUD - Utang Belanja Barang Jasa BLUD	2.023.837	Peningkatan Layanan Umum Daerah							13.850.025	13.850.025,00	CV. Sahabat Karya Indonesia	Belanja Barang Jasa BLUD (Pemeliharaan AC bln Oktober)
1.02.0.00.0.00.01.0081	RUMAH SAKIT UMUM DAERAH TANJUNG PRIOK	BLUD - Utang Belanja Barang Jasa BLUD	2.023.837	Peningkatan Layanan Umum Daerah							11.821.500	11.821.500,00	CV. Sahabat Karya Indonesia	Belanja Barang Jasa BLUD (Pemeliharaan AC bln November)
1.02.0.00.0.00.01.0081	RUMAH SAKIT UMUM DAERAH TANJUNG PRIOK	BLUD - Utang Belanja Barang Jasa BLUD	2.023.837	Peningkatan Layanan Umum Daerah							15.528.900	15.528.900,00	CV. Sahabat Karya Indonesia	Belanja Barang Jasa BLUD (Pemeliharaan AC bln Desember)
1.02.0.00.0.00.01.0081	RUMAH SAKIT UMUM DAERAH TANJUNG PRIOK	BLUD - Utang Belanja Barang Jasa BLUD	2.023.837	Peningkatan Layanan Umum Daerah							37.906.500	37.906.500,00	CV. Sofindo Eka Pratama	Belanja Barang Jasa BLUD (ATK)
1.02.0.00.0.00.01.0081	RUMAH SAKIT UMUM DAERAH TANJUNG PRIOK	BLUD - Utang Belanja Barang Jasa BLUD	2.023.837	Peningkatan Layanan Umum Daerah							170.117.684	170.117.684,00	CV. Pratama Jaya	Belanja Barang Jasa BLUD (Renov ruang kamar mandi )
1.02.0.00.0.00.01.0081	RUMAH SAKIT UMUM DAERAH TANJUNG PRIOK	BLUD - Utang Belanja Barang Jasa BLUD	2.023.837	Peningkatan Layanan Umum Daerah							7.326.000	7.326.000,00	CV. Ukailindo Kreasitama	Belanja Barang Jasa BLUD (Pemeliharaan IPAL Nopember)
1.02.0.00.0.00.01.0081	RUMAH SAKIT UMUM DAERAH TANJUNG PRIOK	BLUD - Utang Belanja Barang Jasa BLUD	2.023.837	Peningkatan Layanan Umum Daerah							7.326.000	7.326.000,00	CV. Ukailindo Kreasitama	Belanja Barang Jasa BLUD (Pemeliharaan IPAL Desember )
1.02.0.00.0.00.01.0081	RUMAH SAKIT UMUM DAERAH TANJUNG PRIOK	BLUD - Utang Belanja Barang Jasa BLUD	2.023.837	Peningkatan Layanan Umum Daerah							45.725.590	45.725.590,00	PT Rizkia Karya Utama	Belanja Barang Jasa BLUD (Pekerjaan dinding luar)
1.02.0.00.0.00.01.0081	RUMAH SAKIT UMUM DAERAH TANJUNG PRIOK	BLUD - Utang Belanja Barang Jasa BLUD	2.023.837	Peningkatan Layanan Umum Daerah							196.998.460	196.998.460,00	PT. Rizky Cipta Al Fazza	Belanja Barang Jasa BLUD (Renovasi ruang vaksin)
1.02.0.00.0.00.01.0081	RUMAH SAKIT UMUM DAERAH TANJUNG PRIOK	BLUD - Utang Belanja Barang Jasa BLUD	2.023.837	Peningkatan Layanan Umum Daerah							5.038.734	5.038.734,00	PT. AuFa Jaya Indonesia	Belanja Barang Jasa BLUD (Sewa mesin fotokopi )
1.02.0.00.0.00.01.0081	RUMAH SAKIT UMUM DAERAH TANJUNG PRIOK	BLUD - Utang Belanja Barang Jasa BLUD	2.023.837	Peningkatan Layanan Umum Daerah							1.665.000	1.665.000,00	PT. AuFa Jaya Indonesia	Belanja Barang Jasa BLUD (Sewa mesin fotokopi )
1.02.0.00.0.00.01.0081	RUMAH SAKIT UMUM DAERAH TANJUNG PRIOK	BLUD - Utang Belanja Barang Jasa BLUD	2.023.837	Peningkatan Layanan Umum Daerah							2.331.000	2.331.000,00	PT. AuFa Jaya Indonesia	Belanja Barang Jasa BLUD (Sewa mesin fotokopi )
1.02.0.00.0.00.01.0081	RUMAH SAKIT UMUM DAERAH TANJUNG PRIOK	BLUD - Utang Belanja Barang Jasa BLUD	2.023.837	Peningkatan Layanan Umum Daerah							3.190.251	3.190.251,00	PT. AuFa Jaya Indonesia	Belanja Barang Jasa BLUD (Sewa mesin fotokopi )
1.02.0.00.0.00.01.0081	RUMAH SAKIT UMUM DAERAH TANJUNG PRIOK	BLUD - Utang Belanja Barang Jasa BLUD	2.023.837	Peningkatan Layanan Umum Daerah							1.665.000	1.665.000,00	PT. AuFa Jaya Indonesia	Belanja Barang Jasa BLUD (Sewa mesin fotokopi )
1.02.0.00.0.00.01.0081	RUMAH SAKIT UMUM DAERAH TANJUNG PRIOK	BLUD - Utang Belanja Barang Jasa BLUD	2.023.837	Peningkatan Layanan Umum Daerah							2.331.000	2.331.000,00	PT. AuFa Jaya Indonesia	Belanja Barang Jasa BLUD (Sewa mesin fotokopi )
1.02.0.00.0.00.01.0081	RUMAH SAKIT UMUM DAERAH TANJUNG PRIOK	BLUD - Utang Belanja Barang Jasa BLUD	2.023.837	Peningkatan Layanan Umum Daerah							6.549.000	6.549.000,00	PT. Berkat Kasih Bersaudara	Belanja Barang Jasa BLUD (Pest Control Nopember)
1.02.0.00.0.00.01.0081	RUMAH SAKIT UMUM DAERAH TANJUNG PRIOK	BLUD - Utang Belanja Barang Jasa BLUD	2.023.837	Peningkatan Layanan Umum Daerah							6.549.000	6.549.000,00	PT. Berkat Kasih Bersaudara	Belanja Barang Jasa BLUD (Pest Control Desember)
1.02.0.00.0.00.01.0081	RUMAH SAKIT UMUM DAERAH TANJUNG PRIOK	BLUD - Utang Belanja Barang Jasa BLUD	2.023.837	Peningkatan Layanan Umum Daerah							38.980.869	38.980.869,00	PT. Dzaki Ibrahim Fatih	Belanja Barang Jasa BLUD (Alat listrik)
1.02.0.00.0.00.01.0081	RUMAH SAKIT UMUM DAERAH TANJUNG PRIOK	BLUD - Utang Belanja Barang Jasa BLUD	2.023.837	Peningkatan Layanan Umum Daerah							4.628.700	4.628.700,00	PT. Dzaki Ibrahim Fatih	Belanja Barang Jasa BLUD (Perlengkapan dapur dan tissue )
1.02.0.00.0.00.01.0081	RUMAH SAKIT UMUM DAERAH TANJUNG PRIOK	BLUD - Utang Belanja Barang Jasa BLUD	2.023.837	Peningkatan Layanan Umum Daerah							14.763.000	14.763.000,00	PT. Fitra Sakti	Belanja Barang Jasa BLUD (Seragam CS )
1.02.0.00.0.00.01.0081	RUMAH SAKIT UMUM DAERAH TANJUNG PRIOK	BLUD - Utang Belanja Barang Jasa BLUD	2.023.837	Peningkatan Layanan Umum Daerah							10.267.500	10.267.500,00	PT. Mahir Tekno	Belanja Barang Jasa BLUD (Pemeliharaan Server )
1.02.0.00.0.00.01.0081	RUMAH SAKIT UMUM DAERAH TANJUNG PRIOK	BLUD - Utang Belanja Barang Jasa BLUD	2.023.837	Peningkatan Layanan Umum Daerah							43.384.350	43.384.350,00	PT. Multi Nusa Indah	Belanja Barang Jasa BLUD (ART )
1.02.0.00.0.00.01.0081	RUMAH SAKIT UMUM DAERAH TANJUNG PRIOK	BLUD - Utang Belanja Barang Jasa BLUD	2.023.837	Peningkatan Layanan Umum Daerah							1.877.565	1.877.565,00	PT. Poly Jaya Medikal	Belanja Barang Jasa BLUD (Perbaikan Food Trolley )
1.02.0.00.0.00.01.0081	RUMAH SAKIT UMUM DAERAH TANJUNG PRIOK	BLUD - Utang Belanja Barang Jasa BLUD	2.023.837	Peningkatan Layanan Umum Daerah							10.461.750	10.461.750,00	PT. Primanusa Mukti Utama	Belanja Barang Jasa BLUD ( Label )
1.02.0.00.0.00.01.0081	RUMAH SAKIT UMUM DAERAH TANJUNG PRIOK	BLUD - Utang Belanja Barang Jasa BLUD	2.023.837	Peningkatan Layanan Umum Daerah							7.792.200	7.792.200,00	PT. Primanusa Mukti Utama	Belanja Barang Jasa BLUD ( Label )
1.02.0.00.0.00.01.0081	RUMAH SAKIT UMUM DAERAH TANJUNG PRIOK	BLUD - Utang Belanja Barang Jasa BLUD	2.023.837	Peningkatan Layanan Umum Daerah							4.036.364	4.036.364,00	PT. Remala Abadi	Belanja Barang Jasa BLUD (Internet )
1.02.0.00.0.00.01.0081	RUMAH SAKIT UMUM DAERAH TANJUNG PRIOK	BLUD - Utang Belanja Barang Jasa BLUD	2.023.837	Peningkatan Layanan Umum Daerah							4.036.364	4.036.364,00	PT. Remala Abadi	Belanja Barang Jasa BLUD (Internet )
1.02.0.00.0.00.01.0081	RUMAH SAKIT UMUM DAERAH TANJUNG PRIOK	BLUD - Utang Belanja Barang Jasa BLUD	2.023.837	Peningkatan Layanan Umum Daerah							14.629.245	14.629.245,00	PT. Riski Megah Sejahtera	Belanja Barang Jasa BLUD (Bahan pangan karyawan dgn PPN )
1.02.0.00.0.00.01.0081	RUMAH SAKIT UMUM DAERAH TANJUNG PRIOK	BLUD - Utang Belanja Barang Jasa BLUD	2.023.837	Peningkatan Layanan Umum Daerah							15.433.000	15.433.000,00	PT. Riski Megah Sejahtera	Belanja Barang Jasa BLUD (Bahan pangan karyawan non PPN )
1.02.0.00.0.00.01.0081	RUMAH SAKIT UMUM DAERAH TANJUNG PRIOK	BLUD - Utang Belanja Barang Jasa BLUD	2.023.837	Peningkatan Layanan Umum Daerah							39.519.200	39.519.200,00	PT. Riski Megah Sejahtera	Belanja Barang Jasa BLUD (Bahan pangan karyawan dan pasien )
1.02.0.00.0.00.01.0081	RUMAH SAKIT UMUM DAERAH TANJUNG PRIOK	BLUD - Utang Belanja Barang Jasa BLUD	2.023.837	Peningkatan Layanan Umum Daerah							9.178.035	9.178.035,00	PT. Riski Megah Sejahtera	Belanja Barang Jasa BLUD (Bahan pangan karyawan dan pasien )
1.02.0.00.0.00.01.0081	RUMAH SAKIT UMUM DAERAH TANJUNG PRIOK	BLUD - Utang Belanja Barang Jasa BLUD	2.023.837	Peningkatan Layanan Umum Daerah							5.079.000	5.079.000,00	PT. Riski Megah Sejahtera	Belanja Barang Jasa BLUD (Bahan pangan karyawan dan pasien )
1.02.0.00.0.00.01.0081	RUMAH SAKIT UMUM DAERAH TANJUNG PRIOK	BLUD - Utang Belanja Barang Jasa BLUD	2.023.837	Peningkatan Layanan Umum Daerah							2.119.545	2.119.545,00	PT. Riski Megah Sejahtera	Belanja Barang Jasa BLUD (Bahan pangan karyawan dan pasien )
1.02.0.00.0.00.01.0081	RUMAH SAKIT UMUM DAERAH TANJUNG PRIOK	BLUD - Utang Belanja Barang Jasa BLUD	2.023.837	Peningkatan Layanan Umum Daerah							6.458.500	6.458.500,00	PT. Riski Megah Sejahtera	Belanja Barang Jasa BLUD (Bahan pangan karyawan dan pasien )
1.02.0.00.0.00.01.0081	RUMAH SAKIT UMUM DAERAH TANJUNG PRIOK	BLUD - Utang Belanja Barang Jasa BLUD	2.023.837	Peningkatan Layanan Umum Daerah							5.870.235	5.870.235,00	PT. Riski Megah Sejahtera	Belanja Barang Jasa BLUD (Bahan pangan karyawan dan pasien )
1.02.0.00.0.00.01.0081	RUMAH SAKIT UMUM DAERAH TANJUNG PRIOK	BLUD - Utang Belanja Barang Jasa BLUD	2.023.837	Peningkatan Layanan Umum Daerah							39.021.100	39.021.100,00	PT. Riski Megah Sejahtera	Belanja Barang Jasa BLUD (Bahan pangan karyawan dan pasien )
1.02.0.00.0.00.01.0081	RUMAH SAKIT UMUM DAERAH TANJUNG PRIOK	BLUD - Utang Belanja Barang Jasa BLUD	2.023.837	Peningkatan Layanan Umum Daerah							10.454.535	10.454.535,00	PT. Riski Megah Sejahtera	Belanja Barang Jasa BLUD (Bahan pangan karyawan dan pasien )
1.02.0.00.0.00.01.0081	RUMAH SAKIT UMUM DAERAH TANJUNG PRIOK	BLUD - Utang Belanja Barang Jasa BLUD	2.023.837	Peningkatan Layanan Umum Daerah							15.936.250	15.936.250,00	PT. Rukindo Jaya Utama	Belanja Barang Jasa BLUD (Uji berkala )
1.02.0.00.0.00.01.0081	RUMAH SAKIT UMUM DAERAH TANJUNG PRIOK	BLUD - Utang Belanja Barang Jasa BLUD	2.023.837	Peningkatan Layanan Umum Daerah							1.065.000	1.065.000,00	PT. Sadikun	Belanja Barang Jasa BLUD (Isi Ulang Oksigen )
1.02.0.00.0.00.01.0081	RUMAH SAKIT UMUM DAERAH TANJUNG PRIOK	BLUD - Utang Belanja Barang Jasa BLUD	2.023.837	Peningkatan Layanan Umum Daerah							3.827.125	3.827.125,00	PT. Tirta Investama	Belanja Barang Jasa BLUD (Isi ulang aqua November )
1.02.0.00.0.00.01.0081	RUMAH SAKIT UMUM DAERAH TANJUNG PRIOK	BLUD - Utang Belanja Barang Jasa BLUD	2.023.837	Peningkatan Layanan Umum Daerah							2.373.315	2.373.315,00	PT. Tirta Investama	Belanja Barang Jasa BLUD (Isi ulang aqua Desember )
1.02.0.00.0.00.01.0081	RUMAH SAKIT UMUM DAERAH TANJUNG PRIOK	BLUD - Utang Belanja Barang Jasa BLUD	2.023.837	Peningkatan Layanan Umum Daerah							11.052.003	11.052.003,00	PT. Wastec International	Belanja Barang Jasa BLUD (Pembuangan limbah medis Oktober)
1.02.0.00.0.00.01.0081	RUMAH SAKIT UMUM DAERAH TANJUNG PRIOK	BLUD - Utang Belanja Barang Jasa BLUD	2.023.837	Peningkatan Layanan Umum Daerah							12.735.640	12.735.640,00	PT. Wastec International	Belanja Barang Jasa BLUD (Pembuangan limbah medis November)
1.02.0.00.0.00.01.0081	RUMAH SAKIT UMUM DAERAH TANJUNG PRIOK	BLUD - Utang Belanja Barang Jasa BLUD	2.023.837	Peningkatan Layanan Umum Daerah							11.758.230	11.758.230,00	PT. Wastec International	Belanja Barang Jasa BLUD (Pembuangan limbah medis Desember)

KODE SKPD	NAMA SKPD	JENIS UTANG BELANJA	KODE RSK	NAMA RSK	TOTAL UTANG AUDITED 2021	MUTASI/KOREKSI TAMBAH UTANG AUDITED 2021	MUTASI/KOREKSI KURANG UTANG AUDITED 2021	SALDO 2021 SETELAH KOREKSI	PEMBAYARAN UTANG 2021 S/D 31 DES 2022	SALDO UTANG 2021 PER 31 DES 2022	PENAMBAHAN UTANG DARI KEGIATAN 2022	SALDO UTANG PER 31 DES 2022	NAMA PIHAK KETIGA	KETERANGAN BARANG/JASA YANG DIPEROLEH
1	2	3	4	5	6	7	8	9 = 6 + 7 - 8	10	11 = 9 - 10	12	13 = 11+12	14	15
1.02.0.00.0.00.01.0081	RUMAH SAKIT UMUM DAERAH TANJUNG PRIOK	BLUD - Utang Belanja Barang Jasa BLUD	2.023.837	Peningkatan Layanan Umum Daerah							8.935.500	8.935.500,00	PT. Tirtobumi Aneka Industri	Belanja Barang Jasa BLUD (Isi Ulang Gas Medis November )
1.02.0.00.0.00.01.0081	RUMAH SAKIT UMUM DAERAH TANJUNG PRIOK	BLUD - Utang Belanja Barang Jasa BLUD	2.023.837	Peningkatan Layanan Umum Daerah							5.605.500	5.605.500,00	PT. Tirtobumi Aneka Industri	Belanja Barang Jasa BLUD (Isi Ulang Gas Medis Desember )
1.02.0.00.0.00.01.0081	RUMAH SAKIT UMUM DAERAH TANJUNG PRIOK	BLUD - Utang Belanja Barang Jasa BLUD	2.023.837	Peningkatan Layanan Umum Daerah							4.050.000	4.050.000,00	Toko Tema 2 Center	Belanja Barang Jasa BLUD (Isi Ulang pita refill )
1.02.0.00.0.00.01.0081	RUMAH SAKIT UMUM DAERAH TANJUNG PRIOK	BLUD - Utang Belanja Barang Jasa BLUD	2.023.837	Peningkatan Layanan Umum Daerah							13.220.100	13.220.100,00	PT. Unilab Perdana	Belanja Barang Jasa BLUD (Uji Kebisingan )
1.02.0.00.0.00.01.0081	RUMAH SAKIT UMUM DAERAH TANJUNG PRIOK	BLUD - Utang Belanja Barang Jasa BLUD	2.023.837	Peningkatan Layanan Umum Daerah							116.145.738	116.145.738,00	PT. Airindo Sentra Medika	Belanja Barang Jasa BLUD (Pemeliharaan mesin anesthesi )
1.02.0.00.0.00.01.0081	RUMAH SAKIT UMUM DAERAH TANJUNG PRIOK	BLUD - Utang Belanja Barang Jasa BLUD	2.023.837	Peningkatan Layanan Umum Daerah							1.720.500	1.720.500,00	PT. Airindo Sentra Medika	Belanja Barang Jasa BLUD (Draeger Bacterial Filter HME Twinstar )
1.02.0.00.0.00.01.0081	RUMAH SAKIT UMUM DAERAH TANJUNG PRIOK	BLUD - Utang Belanja Barang Jasa BLUD	2.023.837	Peningkatan Layanan Umum Daerah							17.961.800	17.961.800,00	PT Anugrah Argon Medica	Belanja Barang Jasa BLUD ( Insulin Analog levimir )
1.02.0.00.0.00.01.0081	RUMAH SAKIT UMUM DAERAH TANJUNG PRIOK	BLUD - Utang Belanja Barang Jasa BLUD	2.023.837	Peningkatan Layanan Umum Daerah							13.024.156	13.024.156,00	PT Anugrah Argon Medica	Belanja Barang Jasa BLUD (obat )
1.02.0.00.0.00.01.0081	RUMAH SAKIT UMUM DAERAH TANJUNG PRIOK	BLUD - Utang Belanja Barang Jasa BLUD	2.023.837	Peningkatan Layanan Umum Daerah							5.434.560	5.434.560,00	PT Anugrah Argon Medica	Belanja Barang Jasa BLUD (Hystolan Tab Str 20 mg @50 )
1.02.0.00.0.00.01.0081	RUMAH SAKIT UMUM DAERAH TANJUNG PRIOK	BLUD - Utang Belanja Barang Jasa BLUD	2.023.837	Peningkatan Layanan Umum Daerah							1.058.441	1.058.441,00	PT Anugrah Argon Medica	Belanja Barang Jasa BLUD (Glimepiride Tab 1mg(Box/100)
1.02.0.00.0.00.01.0081	RUMAH SAKIT UMUM DAERAH TANJUNG PRIOK	BLUD - Utang Belanja Barang Jasa BLUD	2.023.837	Peningkatan Layanan Umum Daerah							33.905.458	33.905.458,00	PT Anugrah Argon Medica	Belanja Barang Jasa BLUD (RYZODEG Analog insulin mix insulin inj 100 IU/mL (kemasan vial cartridge disposable penfil cartridge ) )
1.02.0.00.0.00.01.0081	RUMAH SAKIT UMUM DAERAH TANJUNG PRIOK	BLUD - Utang Belanja Barang Jasa BLUD	2.023.837	Peningkatan Layanan Umum Daerah							1.490.999	1.490.999,00	PT Anugrah Argon Medica	Belanja Barang Jasa BLUD (DOPAMET Methyl dopa )
1.02.0.00.0.00.01.0081	RUMAH SAKIT UMUM DAERAH TANJUNG PRIOK	BLUD - Utang Belanja Barang Jasa BLUD	2.023.837	Peningkatan Layanan Umum Daerah							2.010.000	2.010.000,00	PT Anugrah Argon Medica	Belanja Barang Jasa BLUD (BD Preset Arterial Blood Collection Syringe (3.0 ml) )
1.02.0.00.0.00.01.0081	RUMAH SAKIT UMUM DAERAH TANJUNG PRIOK	BLUD - Utang Belanja Barang Jasa BLUD	2.023.837	Peningkatan Layanan Umum Daerah							3.426.500	3.426.500,00	PT Anugrah Argon Medica	Belanja Barang Jasa BLUD (3M 1251 COMPLY EO and Steam Chemical Indicator Strips )
1.02.0.00.0.00.01.0081	RUMAH SAKIT UMUM DAERAH TANJUNG PRIOK	BLUD - Utang Belanja Barang Jasa BLUD	2.023.837	Peningkatan Layanan Umum Daerah							6.571.200	6.571.200,00	PT Anugerah Pharmindo Lestari Cabang Jakarta	Belanja Barang Jasa BLUD (Propyretic suppo 240 mg 160 mg 80 mg )
1.02.0.00.0.00.01.0081	RUMAH SAKIT UMUM DAERAH TANJUNG PRIOK	BLUD - Utang Belanja Barang Jasa BLUD	2.023.837	Peningkatan Layanan Umum Daerah							4.799.973	4.799.973,00	PT Anugerah Pharmindo Lestari Cabang Jakarta	Belanja Barang Jasa BLUD (Ventolin Nebules )
1.02.0.00.0.00.01.0081	RUMAH SAKIT UMUM DAERAH TANJUNG PRIOK	BLUD - Utang Belanja Barang Jasa BLUD	2.023.837	Peningkatan Layanan Umum Daerah							15.189.982	15.189.982,00	PT Anugerah Pharmindo Lestari Cabang Jakarta	Belanja Barang Jasa BLUD ( Terumo *TERUMO T Syringe 10 ml Disposable Syringe with Needle )
1.02.0.00.0.00.01.0081	RUMAH SAKIT UMUM DAERAH TANJUNG PRIOK	BLUD - Utang Belanja Barang Jasa BLUD	2.023.837	Peningkatan Layanan Umum Daerah							14.300.802	14.300.802,00	PT Anugerah Pharmindo Lestari Cabang Jakarta	Belanja Barang Jasa BLUD ( Terumo *TERUMO T Syringe Disposable Syringe with Needle 3 cc 5cc )
1.02.0.00.0.00.01.0081	RUMAH SAKIT UMUM DAERAH TANJUNG PRIOK	BLUD - Utang Belanja Barang Jasa BLUD	2.023.837	Peningkatan Layanan Umum Daerah							5.328.000	5.328.000,00	PT. Akurat Intan Madya	Belanja Barang Jasa BLUD (AIM Uri Test 10 L/100 )
1.02.0.00.0.00.01.0081	RUMAH SAKIT UMUM DAERAH TANJUNG PRIOK	BLUD - Utang Belanja Barang Jasa BLUD	2.023.837	Peningkatan Layanan Umum Daerah							666.000	666.000,00	PT. Akurat Intan Madya	Belanja Barang Jasa BLUD (Thermal Paper 5.7 cm )
1.02.0.00.0.00.01.0081	RUMAH SAKIT UMUM DAERAH TANJUNG PRIOK	BLUD - Utang Belanja Barang Jasa BLUD	2.023.837	Peningkatan Layanan Umum Daerah							1.155.000	1.155.000,00	PT. Asiatechnik Utama	Belanja Barang Jasa BLUD (Zulmand post feses container )
1.02.0.00.0.00.01.0081	RUMAH SAKIT UMUM DAERAH TANJUNG PRIOK	BLUD - Utang Belanja Barang Jasa BLUD	2.023.837	Peningkatan Layanan Umum Daerah							83.865.545	83.865.545,00	PT. Berca Niaga	Belanja Barang Jasa BLUD (Pemeliharaan Alat Radiologi )
1.02.0.00.0.00.01.0081	RUMAH SAKIT UMUM DAERAH TANJUNG PRIOK	BLUD - Utang Belanja Barang Jasa BLUD	2.023.837	Peningkatan Layanan Umum Daerah							27.563.156	27.563.156,00	PT. Bina San Prima	Belanja Barang Jasa BLUD (Infusans NS )
1.02.0.00.0.00.01.0081	RUMAH SAKIT UMUM DAERAH TANJUNG PRIOK	BLUD - Utang Belanja Barang Jasa BLUD	2.023.837	Peningkatan Layanan Umum Daerah							14.430.000	14.430.000,00	PT. Charisma Metco	Belanja Barang Jasa BLUD (PRITAVIT Kaplet Salut Selaput )
1.02.0.00.0.00.01.0081	RUMAH SAKIT UMUM DAERAH TANJUNG PRIOK	BLUD - Utang Belanja Barang Jasa BLUD	2.023.837	Peningkatan Layanan Umum Daerah							3.268.800	3.268.800,00	PT. Citra Vita Buana	Belanja Barang Jasa BLUD ( PHOTOTHERAPY EYE PROTECTOR )
1.02.0.00.0.00.01.0081	RUMAH SAKIT UMUM DAERAH TANJUNG PRIOK	BLUD - Utang Belanja Barang Jasa BLUD	2.023.837	Peningkatan Layanan Umum Daerah							5.494.500	5.494.500,00	PT. Daya Muda Agung	Belanja Barang Jasa BLUD (Clopidogrel )
1.02.0.00.0.00.01.0081	RUMAH SAKIT UMUM DAERAH TANJUNG PRIOK	BLUD - Utang Belanja Barang Jasa BLUD	2.023.837	Peningkatan Layanan Umum Daerah							3.818.400	3.818.400,00	PT. Duta Afiat	Belanja Barang Jasa BLUD ( Remedi disposable blood urine bag )
1.02.0.00.0.00.01.0081	RUMAH SAKIT UMUM DAERAH TANJUNG PRIOK	BLUD - Utang Belanja Barang Jasa BLUD	2.023.837	Peningkatan Layanan Umum Daerah							1.720.500	1.720.500,00	PT. Duta Afiat	Belanja Barang Jasa BLUD ( 2 WAYS FOLLEY CATHETER )
1.02.0.00.0.00.01.0081	RUMAH SAKIT UMUM DAERAH TANJUNG PRIOK	BLUD - Utang Belanja Barang Jasa BLUD	2.023.837	Peningkatan Layanan Umum Daerah							8.954.135	8.954.135,00	PT. Enseval Putera Megatrading	Belanja Barang Jasa BLUD (Asam mefanamat cetrixone methyl(redmisolon )
1.02.0.00.0.00.01.0081	RUMAH SAKIT UMUM DAERAH TANJUNG PRIOK	BLUD - Utang Belanja Barang Jasa BLUD	2.023.837	Peningkatan Layanan Umum Daerah							2.978.200	2.978.200,00	PT. Enseval Putera Megatrading	Belanja Barang Jasa BLUD (obat )
1.02.0.00.0.00.01.0081	RUMAH SAKIT UMUM DAERAH TANJUNG PRIOK	BLUD - Utang Belanja Barang Jasa BLUD	2.023.837	Peningkatan Layanan Umum Daerah							3.626.999	3.626.999,00	PT. Enseval Putera Megatrading	Belanja Barang Jasa BLUD (Generik Cefixime trihydrate/ Cefixime/ Sefiksime tablet/kapsul/kaplet 100 mg )
1.02.0.00.0.00.01.0081	RUMAH SAKIT UMUM DAERAH TANJUNG PRIOK	BLUD - Utang Belanja Barang Jasa BLUD	2.023.837	Peningkatan Layanan Umum Daerah							28.471.500	28.471.500,00	PT. Enseval Putera Megatrading	Belanja Barang Jasa BLUD (DRY FILM DI-HL 20X25 150S )
1.02.0.00.0.00.01.0081	RUMAH SAKIT UMUM DAERAH TANJUNG PRIOK	BLUD - Utang Belanja Barang Jasa BLUD	2.023.837	Peningkatan Layanan Umum Daerah							9.142.000	9.142.000,00	PT. Indec Diagnostics	Belanja Barang Jasa BLUD ( Bahan Lab )
1.02.0.00.0.00.01.0081	RUMAH SAKIT UMUM DAERAH TANJUNG PRIOK	BLUD - Utang Belanja Barang Jasa BLUD	2.023.837	Peningkatan Layanan Umum Daerah							4.216.850	4.216.850,00	PT. Indolab Artha Medika	Belanja Barang Jasa BLUD ( SS-Y S-Y Double Grids Microscopic Slide System 12 ml )
1.02.0.00.0.00.01.0081	RUMAH SAKIT UMUM DAERAH TANJUNG PRIOK	BLUD - Utang Belanja Barang Jasa BLUD	2.023.837	Peningkatan Layanan Umum Daerah							5.628.000	5.628.000,00	PT. Inti Kirana Meditama	Belanja Barang Jasa BLUD ( Kimsmed DISPOSABLE SYRINGE 1- ML )
1.02.0.00.0.00.01.0081	RUMAH SAKIT UMUM DAERAH TANJUNG PRIOK	BLUD - Utang Belanja Barang Jasa BLUD	2.023.837	Peningkatan Layanan Umum Daerah							6.199.480	6.199.480,00	PT. Intisumber Hasil Sempurna	Belanja Barang Jasa BLUD (Alkes )
1.02.0.00.0.00.01.0081	RUMAH SAKIT UMUM DAERAH TANJUNG PRIOK	BLUD - Utang Belanja Barang Jasa BLUD	2.023.837	Peningkatan Layanan Umum Daerah							5.420.000	5.420.000,00	PT. Intisumber Hasil Sempurna	Belanja Barang Jasa BLUD (Onemed Bowie Dick Test )
1.02.0.00.0.00.01.0081	RUMAH SAKIT UMUM DAERAH TANJUNG PRIOK	BLUD - Utang Belanja Barang Jasa BLUD	2.023.837	Peningkatan Layanan Umum Daerah							575.000	575.000,00	PT. Gelora Prima Sarana	Belanja Barang Jasa BLUD (SERENITY HCG Pregnancy Test (Midstream) )
1.02.0.00.0.00.01.0081	RUMAH SAKIT UMUM DAERAH TANJUNG PRIOK	BLUD - Utang Belanja Barang Jasa BLUD	2.023.837	Peningkatan Layanan Umum Daerah							6.021.750	6.021.750,00	PT. Global Pharma Indonesia	Belanja Barang Jasa BLUD (GP CARE Nebulizer Mask Adult )
1.02.0.00.0.00.01.0081	RUMAH SAKIT UMUM DAERAH TANJUNG PRIOK	BLUD - Utang Belanja Barang Jasa BLUD	2.023.837	Peningkatan Layanan Umum Daerah							3.108.000	3.108.000,00	PT. Global Pharma Indonesia	Belanja Barang Jasa BLUD ( Surgical connecting tube )
1.02.0.00.0.00.01.0081	RUMAH SAKIT UMUM DAERAH TANJUNG PRIOK	BLUD - Utang Belanja Barang Jasa BLUD	2.023.837	Peningkatan Layanan Umum Daerah							40.195.157	40.195.157,00	PT. Kimia Farma Trading & Distribution - Jakarta 2	Belanja Barang Jasa BLUD (obat )
1.02.0.00.0.00.01.0081	RUMAH SAKIT UMUM DAERAH TANJUNG PRIOK	BLUD - Utang Belanja Barang Jasa BLUD	2.023.837	Peningkatan Layanan Umum Daerah							6.738.707	6.738.707,00	PT. Kimia Farma Trading & Distribution - Jakarta 2	Belanja Barang Jasa BLUD (obat )

KODE SKPD	NAMA SKPD	JENIS UTANG BELANJA	KODE RSK	NAMA RSK	TOTAL UTANG AUDITED 2021	MUTASI/KOREKSI TAMBAH UTANG AUDITED 2021	MUTASI/KOREKSI KURANG UTANG AUDITED 2021	SALDO 2021 SETELAH KOREKSI	PEMBAYARAN UTANG 2021 S/D 31 DES 2022	SALDO UTANG 2021 PER 31 DES 2022	PENAMBAHAN UTANG DARI KEGIATAN 2022	SALDO UTANG PER 31 DES 2022	NAMA PIHAK KETIGA	KETERANGAN BARANG/JASA YANG DIPEROLEH
1	2	3	4	5	6	7	8	9 = 6 + 7 - 8	10	11 = 9 - 10	12	13 = 11+12	14	15
1.02.0.00.0.00.01.0081	RUMAH SAKIT UMUM DAERAH TANJUNG PRIOK	BLUD - Utang Belanja Barang Jasa BLUD	2.023.837	Peningkatan Layanan Umum Daerah							3.341.955	3.341.955,00	PT. Kimia Farma Trading & Distribution - Jakarta 2	Belanja Barang Jasa BLUD (obat )
1.02.0.00.0.00.01.0081	RUMAH SAKIT UMUM DAERAH TANJUNG PRIOK	BLUD - Utang Belanja Barang Jasa BLUD	2.023.837	Peningkatan Layanan Umum Daerah							24.985.822	24.985.822,00	PT. Lawsim Zecha Jakarta	Belanja Barang Jasa BLUD (Paracetamol 500 Mg 100 Kaplet (Box) )
1.02.0.00.0.00.01.0081	RUMAH SAKIT UMUM DAERAH TANJUNG PRIOK	BLUD - Utang Belanja Barang Jasa BLUD	2.023.837	Peningkatan Layanan Umum Daerah							14.937.936	14.937.936,00	PT. Lawsim Zecha Jakarta	Belanja Barang Jasa BLUD (obat )
1.02.0.00.0.00.01.0081	RUMAH SAKIT UMUM DAERAH TANJUNG PRIOK	BLUD - Utang Belanja Barang Jasa BLUD	2.023.837	Peningkatan Layanan Umum Daerah							1.998.000	1.998.000,00	PT. Lawsim Zecha Jakarta	Belanja Barang Jasa BLUD (Dmp 100 Tablet )
1.02.0.00.0.00.01.0081	RUMAH SAKIT UMUM DAERAH TANJUNG PRIOK	BLUD - Utang Belanja Barang Jasa BLUD	2.023.837	Peningkatan Layanan Umum Daerah							11.255.557	11.255.557,00	PT. Madesa Sejahtera	Belanja Barang Jasa BLUD (Fisher & Paykel BC151 Bubble CPAP Circuit (Blue inspiratory tube and White expiratory tube) BC151-10 )
1.02.0.00.0.00.01.0081	RUMAH SAKIT UMUM DAERAH TANJUNG PRIOK	BLUD - Utang Belanja Barang Jasa BLUD	2.023.837	Peningkatan Layanan Umum Daerah							16.955.528	16.955.528,00	PT. Medika Elektro Teknik	Belanja Barang Jasa BLUD (CA40 Control Box For MAK )
1.02.0.00.0.00.01.0081	RUMAH SAKIT UMUM DAERAH TANJUNG PRIOK	BLUD - Utang Belanja Barang Jasa BLUD	2.023.837	Peningkatan Layanan Umum Daerah							9.659.060	9.659.060,00	PT. Megah Medika	Belanja Barang Jasa BLUD ( Safety IV Canulla )
1.02.0.00.0.00.01.0081	RUMAH SAKIT UMUM DAERAH TANJUNG PRIOK	BLUD - Utang Belanja Barang Jasa BLUD	2.023.837	Peningkatan Layanan Umum Daerah							13.418.568	13.418.568,00	PT. Merapi Utama Pharma	Belanja Barang Jasa BLUD (Meloxicam 15 mg Tab )
1.02.0.00.0.00.01.0081	RUMAH SAKIT UMUM DAERAH TANJUNG PRIOK	BLUD - Utang Belanja Barang Jasa BLUD	2.023.837	Peningkatan Layanan Umum Daerah							15.448.169	15.448.169,00	PT. Merapi Utama Pharma	Belanja Barang Jasa BLUD (VIOREX Antimicrobial Liquid Soap 5 Ltr )
1.02.0.00.0.00.01.0081	RUMAH SAKIT UMUM DAERAH TANJUNG PRIOK	BLUD - Utang Belanja Barang Jasa BLUD	2.023.837	Peningkatan Layanan Umum Daerah							10.766.667	10.766.667,00	PT. Merapi Utama Pharma	Belanja Barang Jasa BLUD (KAEN 1B Asering KAEN 3B OTSU DS )
1.02.0.00.0.00.01.0081	RUMAH SAKIT UMUM DAERAH TANJUNG PRIOK	BLUD - Utang Belanja Barang Jasa BLUD	2.023.837	Peningkatan Layanan Umum Daerah							14.385.600	14.385.600,00	PT. Millennium Pharmacon International	Belanja Barang Jasa BLUD (Microgest 10 mg )
1.02.0.00.0.00.01.0081	RUMAH SAKIT UMUM DAERAH TANJUNG PRIOK	BLUD - Utang Belanja Barang Jasa BLUD	2.023.837	Peningkatan Layanan Umum Daerah							9.730.260	9.730.260,00	PT. Millennium Pharmacon International	Belanja Barang Jasa BLUD ( Alkes benang )
1.02.0.00.0.00.01.0081	RUMAH SAKIT UMUM DAERAH TANJUNG PRIOK	BLUD - Utang Belanja Barang Jasa BLUD	2.023.837	Peningkatan Layanan Umum Daerah							9.490.500	9.490.500,00	PT. Metropolitan Bayu Industri	Belanja Barang Jasa BLUD (Pemel. AC ok Mata )
1.02.0.00.0.00.01.0081	RUMAH SAKIT UMUM DAERAH TANJUNG PRIOK	BLUD - Utang Belanja Barang Jasa BLUD	2.023.837	Peningkatan Layanan Umum Daerah							9.634.800	9.634.800,00	PT. Metropolitan Bayu Industri	Belanja Barang Jasa BLUD (MOU/Pemel Hepa OK mata )
1.02.0.00.0.00.01.0081	RUMAH SAKIT UMUM DAERAH TANJUNG PRIOK	BLUD - Utang Belanja Barang Jasa BLUD	2.023.837	Peningkatan Layanan Umum Daerah							11.655.000	11.655.000,00	PT. Mitsubishi Jaya Elevator And Escalator	Belanja Barang Jasa BLUD ( Pemeliharaan Lift )
1.02.0.00.0.00.01.0081	RUMAH SAKIT UMUM DAERAH TANJUNG PRIOK	BLUD - Utang Belanja Barang Jasa BLUD	2.023.837	Peningkatan Layanan Umum Daerah							25.641.000	25.641.000,00	PT. Pancaraya Krisnamandiri	Belanja Barang Jasa BLUD (BHP op katarak )
1.02.0.00.0.00.01.0081	RUMAH SAKIT UMUM DAERAH TANJUNG PRIOK	BLUD - Utang Belanja Barang Jasa BLUD	2.023.837	Peningkatan Layanan Umum Daerah							32.967.000	32.967.000,00	PT. Pancaraya Krisnamandiri	Belanja Barang Jasa BLUD (BHP op katarak )
1.02.0.00.0.00.01.0081	RUMAH SAKIT UMUM DAERAH TANJUNG PRIOK	BLUD - Utang Belanja Barang Jasa BLUD	2.023.837	Peningkatan Layanan Umum Daerah							18.315.000	18.315.000,00	PT. Pancaraya Krisnamandiri	Belanja Barang Jasa BLUD (BHP op katarak )
1.02.0.00.0.00.01.0081	RUMAH SAKIT UMUM DAERAH TANJUNG PRIOK	BLUD - Utang Belanja Barang Jasa BLUD	2.023.837	Peningkatan Layanan Umum Daerah							36.630.000	36.630.000,00	PT. Pancaraya Krisnamandiri	Belanja Barang Jasa BLUD (BHP op katarak )
1.02.0.00.0.00.01.0081	RUMAH SAKIT UMUM DAERAH TANJUNG PRIOK	BLUD - Utang Belanja Barang Jasa BLUD	2.023.837	Peningkatan Layanan Umum Daerah							32.967.000	32.967.000,00	PT. Pancaraya Krisnamandiri	Belanja Barang Jasa BLUD (BHP op katarak )
1.02.0.00.0.00.01.0081	RUMAH SAKIT UMUM DAERAH TANJUNG PRIOK	BLUD - Utang Belanja Barang Jasa BLUD	2.023.837	Peningkatan Layanan Umum Daerah							25.641.000	25.641.000,00	PT. Pancaraya Krisnamandiri	Belanja Barang Jasa BLUD (BHP op katarak )
1.02.0.00.0.00.01.0081	RUMAH SAKIT UMUM DAERAH TANJUNG PRIOK	BLUD - Utang Belanja Barang Jasa BLUD	2.023.837	Peningkatan Layanan Umum Daerah							54.945.000	54.945.000,00	PT. Pancaraya Krisnamandiri	Belanja Barang Jasa BLUD (BHP op katarak )
1.02.0.00.0.00.01.0081	RUMAH SAKIT UMUM DAERAH TANJUNG PRIOK	BLUD - Utang Belanja Barang Jasa BLUD	2.023.837	Peningkatan Layanan Umum Daerah							24.420.000	24.420.000,00	PT. Pancaraya Krisnamandiri	Belanja Barang Jasa BLUD (BHP op katarak )
1.02.0.00.0.00.01.0081	RUMAH SAKIT UMUM DAERAH TANJUNG PRIOK	BLUD - Utang Belanja Barang Jasa BLUD	2.023.837	Peningkatan Layanan Umum Daerah							9.990.000	9.990.000,00	PT. Pancaraya Krisnamandiri	Belanja Barang Jasa BLUD (BHP op katarak )
1.02.0.00.0.00.01.0081	RUMAH SAKIT UMUM DAERAH TANJUNG PRIOK	BLUD - Utang Belanja Barang Jasa BLUD	2.023.837	Peningkatan Layanan Umum Daerah							9.840.000	9.840.000,00	PT. Parit Padang	Belanja Barang Jasa BLUD (Alkes bhp )
1.02.0.00.0.00.01.0081	RUMAH SAKIT UMUM DAERAH TANJUNG PRIOK	BLUD - Utang Belanja Barang Jasa BLUD	2.023.837	Peningkatan Layanan Umum Daerah							11.958.000	11.958.000,00	PT. Parit Padang	Belanja Barang Jasa BLUD (Adalat Oros 30 mg )
1.02.0.00.0.00.01.0081	RUMAH SAKIT UMUM DAERAH TANJUNG PRIOK	BLUD - Utang Belanja Barang Jasa BLUD	2.023.837	Peningkatan Layanan Umum Daerah							33.247.067	33.247.067,00	PT. Penta Valent Jakarta 2	Belanja Barang Jasa BLUD (CENDO MYDRIATYL 1 % 5 ML dkk )
1.02.0.00.0.00.01.0081	RUMAH SAKIT UMUM DAERAH TANJUNG PRIOK	BLUD - Utang Belanja Barang Jasa BLUD	2.023.837	Peningkatan Layanan Umum Daerah							3.418.800	3.418.800,00	PT. Pradipta Cakrawala Pacific	Belanja Barang Jasa BLUD (ETHYL CHLORIDE BOTOL 100 CC )
1.02.0.00.0.00.01.0081	RUMAH SAKIT UMUM DAERAH TANJUNG PRIOK	BLUD - Utang Belanja Barang Jasa BLUD	2.023.837	Peningkatan Layanan Umum Daerah							3.569.109	3.569.109,00	PT. Rajawali Nusindo	Belanja Barang Jasa BLUD (KCL kalium klorida KA-EN 1 B )
1.02.0.00.0.00.01.0081	RUMAH SAKIT UMUM DAERAH TANJUNG PRIOK	BLUD - Utang Belanja Barang Jasa BLUD	2.023.837	Peningkatan Layanan Umum Daerah							2.019.599	2.019.599,00	PT. Rajawali Nusindo	Belanja Barang Jasa BLUD ( Metoclopramide Hydrochloride (HCl) / )
1.02.0.00.0.00.01.0081	RUMAH SAKIT UMUM DAERAH TANJUNG PRIOK	BLUD - Utang Belanja Barang Jasa BLUD	2.023.837	Peningkatan Layanan Umum Daerah							1.135.228	1.135.228,00	PT. Rajawali Nusindo	Belanja Barang Jasa BLUD (Ramvit )
1.02.0.00.0.00.01.0081	RUMAH SAKIT UMUM DAERAH TANJUNG PRIOK	BLUD - Utang Belanja Barang Jasa BLUD	2.023.837	Peningkatan Layanan Umum Daerah							12.050.000	12.050.000,00	PT. Rajawali Nusindo	Belanja Barang Jasa BLUD (Antiku )
1.02.0.00.0.00.01.0081	RUMAH SAKIT UMUM DAERAH TANJUNG PRIOK	BLUD - Utang Belanja Barang Jasa BLUD	2.023.837	Peningkatan Layanan Umum Daerah							29.650.000	29.650.000,00	PT. Rajawali Nusindo	Belanja Barang Jasa BLUD (Mi-mi kit gown periksa )
1.02.0.00.0.00.01.0081	RUMAH SAKIT UMUM DAERAH TANJUNG PRIOK	BLUD - Utang Belanja Barang Jasa BLUD	2.023.837	Peningkatan Layanan Umum Daerah							3.690.750	3.690.750,00	PT. Rajawali Nusindo	Belanja Barang Jasa BLUD (Bio Pen Electrosurgical Pencil Harum Pen )
1.02.0.00.0.00.01.0081	RUMAH SAKIT UMUM DAERAH TANJUNG PRIOK	BLUD - Utang Belanja Barang Jasa BLUD	2.023.837	Peningkatan Layanan Umum Daerah							156.858.540	156.858.540,00	PT. Saba Indomedika	Belanja Barang Jasa BLUD (Bahan Lab )
1.02.0.00.0.00.01.0081	RUMAH SAKIT UMUM DAERAH TANJUNG PRIOK	BLUD - Utang Belanja Barang Jasa BLUD	2.023.837	Peningkatan Layanan Umum Daerah							1.637.750	1.637.750,00	PT. Saba Indomedika	Belanja Barang Jasa BLUD (Bahan Lab )
1.02.0.00.0.00.01.0081	RUMAH SAKIT UMUM DAERAH TANJUNG PRIOK	BLUD - Utang Belanja Barang Jasa BLUD	2.023.837	Peningkatan Layanan Umum Daerah							17.565.750	17.565.750,00	PT. Saba Indomedika	Belanja Barang Jasa BLUD (Bahan Lab )
1.02.0.00.0.00.01.0081	RUMAH SAKIT UMUM DAERAH TANJUNG PRIOK	BLUD - Utang Belanja Barang Jasa BLUD	2.023.837	Peningkatan Layanan Umum Daerah							1.582.860	1.582.860,00	PT. Saba Indomedika	Belanja Barang Jasa BLUD (Bahan Lab )
1.02.0.00.0.00.01.0081	RUMAH SAKIT UMUM DAERAH TANJUNG PRIOK	BLUD - Utang Belanja Barang Jasa BLUD	2.023.837	Peningkatan Layanan Umum Daerah							1.299.003	1.299.003,00	PT. Saba Indomedika	Belanja Barang Jasa BLUD (Bahan Lab )
1.02.0.00.0.00.01.0081	RUMAH SAKIT UMUM DAERAH TANJUNG PRIOK	BLUD - Utang Belanja Barang Jasa BLUD	2.023.837	Peningkatan Layanan Umum Daerah							14.127.280	14.127.280,00	PT. Saba Indomedika	Belanja Barang Jasa BLUD (Bahan Lab )
1.02.0.00.0.00.01.0081	RUMAH SAKIT UMUM DAERAH TANJUNG PRIOK	BLUD - Utang Belanja Barang Jasa BLUD	2.023.837	Peningkatan Layanan Umum Daerah							2.258.000	2.258.000,00	PT. Segara Husada Mandiri	Belanja Barang Jasa BLUD (Asam sulfosalisilat )
1.02.0.00.0.00.01.0081	RUMAH SAKIT UMUM DAERAH TANJUNG PRIOK	BLUD - Utang Belanja Barang Jasa BLUD	2.023.837	Peningkatan Layanan Umum Daerah							201.000	201.000,00	PT. Segara Husada Mandiri	Belanja Barang Jasa BLUD (IndoReagen Buffer pH 64 1x 500mL )
1.02.0.00.0.00.01.0081	RUMAH SAKIT UMUM DAERAH TANJUNG PRIOK	BLUD - Utang Belanja Barang Jasa BLUD	2.023.837	Peningkatan Layanan Umum Daerah							30.500.000	30.500.000,00	PT. Sekar Guna Medika	Belanja Barang Jasa BLUD ( GE glucose strip )
1.02.0.00.0.00.01.0081	RUMAH SAKIT UMUM DAERAH TANJUNG PRIOK	BLUD - Utang Belanja Barang Jasa BLUD	2.023.837	Peningkatan Layanan Umum Daerah							29.570.400	29.570.400,00	PT. Sentra Asia Gemilang	Belanja Barang Jasa BLUD (UNICORN Powder Free Nitrile Examination Gloves )
1.02.0.00.0.00.01.0081	RUMAH SAKIT UMUM DAERAH TANJUNG PRIOK	BLUD - Utang Belanja Barang Jasa BLUD	2.023.837	Peningkatan Layanan Umum Daerah							11.393.750	11.393.750,00	PT. Setia Anugrah M	Belanja Barang Jasa BLUD (GONGDONG GD Micro Tube EDTA.K3 05 ML )
1.02.0.00.0.00.01.0081	RUMAH SAKIT UMUM DAERAH TANJUNG PRIOK	BLUD - Utang Belanja Barang Jasa BLUD	2.023.837	Peningkatan Layanan Umum Daerah							12.500.000	12.500.000,00	PT. Sigma Andalan Nusa	Belanja Barang Jasa BLUD ( Pemel Alkes CSSD )
1.02.0.00.0.00.01.0081	RUMAH SAKIT UMUM DAERAH TANJUNG PRIOK	BLUD - Utang Belanja Barang Jasa BLUD	2.023.837	Peningkatan Layanan Umum Daerah							1.405.260	1.405.260,00	PT. Tiara Kencana	Belanja Barang Jasa BLUD (GENERIK Paracetamol/ Parasetamol sirup 120 mg / 5 ml )
1.02.0.00.0.00.01.0081	RUMAH SAKIT UMUM DAERAH TANJUNG PRIOK	BLUD - Utang Belanja Barang Jasa BLUD	2.023.837	Peningkatan Layanan Umum Daerah							1.089.909	1.089.909,00	PT. Tiara Kencana	Belanja Barang Jasa BLUD (Kalsium laktat paracetamol )

KODE SKPD	NAMA SKPD	JENIS UTANG BELANJA	KODE RSK	NAMA RSK	TOTAL UTANG AUDITED 2021	MUTASI/KOREKSI TAMBAH UTANG AUDITED 2021	MUTASI/KOREKSI KURANG UTANG AUDITED 2021	SALDO 2021 SETELAH KOREKSI	PEMBAYARAN UTANG 2021 S/D 31 DES 2022	SALDO UTANG 2021 PER 31 DES 2022	PENAMBAHAN UTANG DARI KEGIATAN 2022	SALDO UTANG PER 31 DES 2022	NAMA PIHAK KETIGA	KETERANGAN BARANG/JASA YANG DIPEROLEH
1	2	3	4	5	6	7	8	9 = 6 + 7 - 8	10	11 = 9 - 10	12	13 = 11+12	14	15
1.02.0.00.0.00.01.0081	RUMAH SAKIT UMUM DAERAH TANJUNG PRIOK	BLUD - Utang Belanja Barang Jasa BLUD	2.023.837	Peningkatan Layanan Umum Daerah							17.119.999	17.119.999,00	PT. Tri Sapta Jaya - Jakarta 1	Belanja Barang Jasa BLUD (Asam traksenamat )
1.02.0.00.0.00.01.0081	RUMAH SAKIT UMUM DAERAH TANJUNG PRIOK	BLUD - Utang Belanja Barang Jasa BLUD	2.023.837	Peningkatan Layanan Umum Daerah							23.881.915	23.881.915,00	PT. Tripatria Andalan Medika	Belanja Barang Jasa BLUD (D'Dimer CRP Bb1AC )
1.02.0.00.0.00.01.0081	RUMAH SAKIT UMUM DAERAH TANJUNG PRIOK	BLUD - Utang Belanja Barang Jasa BLUD	2.023.837	Peningkatan Layanan Umum Daerah							26.955.090	26.955.090,00	PT. Tripatria Andalan Medika	Belanja Barang Jasa BLUD (D'Dimer Bb1AC )
1.02.0.00.0.00.01.0081	RUMAH SAKIT UMUM DAERAH TANJUNG PRIOK	BLUD - Utang Belanja Barang Jasa BLUD	2.023.837	Peningkatan Layanan Umum Daerah							14.951.700	14.951.700,00	PT. Vanaya Indah Perkasa	Belanja Barang Jasa BLUD (Alkes )
1.02.0.00.0.00.01.0081	RUMAH SAKIT UMUM DAERAH TANJUNG PRIOK	BLUD - Utang Belanja Barang Jasa BLUD	2.023.837	Peningkatan Layanan Umum Daerah							2.365.000	2.365.000,00	PT. Innolab Sains International	Belanja Barang Jasa BLUD (Kerjasama pemeriksaan LAB )
1.02.0.00.0.00.01.0081	RUMAH SAKIT UMUM DAERAH TANJUNG PRIOK	BLUD - Utang Belanja Barang Jasa BLUD	2.023.837	Peningkatan Layanan Umum Daerah							200.000	200.000,00	FLAZZ	Belanja Barang Jasa BLUD (Top Up E-tol)
1.02.0.00.0.00.01.0081	RUMAH SAKIT UMUM DAERAH TANJUNG PRIOK	BLUD - Utang Belanja Barang Jasa BLUD	2.023.837	Peningkatan Layanan Umum Daerah							1.800.000	1.800.000,00	PMI DKI Jakarta	Belanja Barang Jasa BLUD (Pengolahan darah periode November 2022 )
1.02.0.00.0.00.01.0081	RUMAH SAKIT UMUM DAERAH TANJUNG PRIOK	BLUD - Utang Belanja Barang Jasa BLUD	2.023.837	Peningkatan Layanan Umum Daerah							274.216.344	274.216.344,00	Pegawai RSUD Tanjung Priok	Belanja Barang Jasa BLUD (Remun Dokter Spesialis Bulan Desember 2022)
1.02.0.00.0.00.01.0081	RUMAH SAKIT UMUM DAERAH TANJUNG PRIOK	BLUD - Utang Belanja Barang Jasa BLUD	2.023.837	Peningkatan Layanan Umum Daerah							898.700.034	898.700.034,00	Kementrian Kesehatan	Belanja Barang Jasa BLUD (Temuan Audit atas distribusi APD dan Obat-Obatan Kemenkes)
1.02.0.00.0.00.01.0081	RUMAH SAKIT UMUM DAERAH TANJUNG PRIOK	BLUD - Utang Belanja Barang Jasa BLUD	2.023.837	Peningkatan Layanan Umum Daerah							31.770.000	31.770.000,00	Pegawai RSUD Tanjung Priok	Belanja Barang Jasa BLUD (Pelayanan Shift Bulan Desember 2022)
1.02.0.00.0.00.01.0081	RUMAH SAKIT UMUM DAERAH TANJUNG PRIOK	BLUD - Utang Belanja Barang Jasa BLUD	2.023.837	Peningkatan Layanan Umum Daerah							960.000	960.000,00	Pegawai RSUD Tanjung Priok	Belanja Barang Jasa BLUD (Jasa Dukleslap tanggal 3 13 29 dan 31 Desember 2022)
1.02.0.00.0.00.01.0081	RUMAH SAKIT UMUM DAERAH TANJUNG PRIOK	BLUD - Utang Belanja Barang Jasa BLUD	2.023.837	Peningkatan Layanan Umum Daerah							3.095.000	3.095.000,00	PT. Innolab Sains International	Belanja Barang Jasa BLUD (Kerjasama pemeriksaan LAB )
1.02.0.00.0.00.01.0081	RUMAH SAKIT UMUM DAERAH TANJUNG PRIOK	BLUD - Utang Belanja Barang Jasa BLUD	2.023.837	Peningkatan Layanan Umum Daerah							2.900.000	2.900.000,00	Laboratorium Klinik Medilab	Belanja Barang Jasa BLUD (Kerjasama pemeriksaan LAB )
1.02.0.00.0.00.01.0081	RUMAH SAKIT UMUM DAERAH TANJUNG PRIOK	BLUD - Utang Belanja Barang Jasa BLUD	2.023.837	Peningkatan Layanan Umum Daerah							902.900	902.900,00	Balai Pengamanan Fasilitas Kesehatan Jakarta	Belanja Barang Jasa BLUD (Kalibrasi Alat Radiologi periode Oktober s.d Desember 2022)
1.02.0.00.0.00.01.0081	RUMAH SAKIT UMUM DAERAH TANJUNG PRIOK	BLUD - Utang Belanja Barang Jasa BLUD	2.023.837	Peningkatan Layanan Umum Daerah							5.428.455	5.428.455,00	PT. Riski Megah Sejahtera	Belanja Barang Jasa BLUD (Bahan pangan karyawan dan pasien )
1.02.0.00.0.00.01.0081	RUMAH SAKIT UMUM DAERAH TANJUNG PRIOK	BLUD - Utang Belanja Barang Jasa BLUD	2.023.837	Peningkatan Layanan Umum Daerah							5.561.500	5.561.500,00	PT. Riski Megah Sejahtera	Belanja Barang Jasa BLUD (Bahan pangan karyawan dan pasien )
1.02.0.00.0.00.01.0081	RUMAH SAKIT UMUM DAERAH TANJUNG PRIOK	BLUD - Utang Belanja Barang Jasa BLUD	2.023.837	Peningkatan Layanan Umum Daerah							6.445.770	6.445.770,00	PT. Riski Megah Sejahtera	Belanja Barang Jasa BLUD (Bahan pangan karyawan dan pasien )
1.02.0.00.0.00.01.0081	RUMAH SAKIT UMUM DAERAH TANJUNG PRIOK	BLUD - Utang Belanja Barang Jasa BLUD	2.023.837	Peningkatan Layanan Umum Daerah							33.062.150	33.062.150,00	PT. Riski Megah Sejahtera	Belanja Barang Jasa BLUD (Bahan pangan karyawan dan pasien )
1.02.0.00.0.00.01.0082	RUMAH SAKIT UMUM DAERAH TANAH ABANG	BLUD - Utang Belanja Barang Jasa BLUD	2.006.151	Peningkatan Layanan Umum Daerah							5.500.000	5.500.000,00	Remala Abadi	Belanja Internet Bulan Desember
1.02.0.00.0.00.01.0082	RUMAH SAKIT UMUM DAERAH TANAH ABANG	BLUD - Utang Belanja Barang Jasa BLUD	2.006.151	Peningkatan Layanan Umum Daerah							278.954	278.954,00	Indosat ooredoo	Belanja Telepon Bulan Desember
1.02.0.00.0.00.01.0082	RUMAH SAKIT UMUM DAERAH TANAH ABANG	BLUD - Utang Belanja Barang Jasa BLUD	2.006.151	Peningkatan Layanan Umum Daerah							8.650.000	8.650.000,00	Medilab	Belanja Pemeriksaan Luar Laboratorium Bulan Desember
1.02.0.00.0.00.01.0082	RUMAH SAKIT UMUM DAERAH TANAH ABANG	BLUD - Utang Belanja Barang Jasa BLUD	2.006.151	Peningkatan Layanan Umum Daerah							104.939.068	104.939.068,00	PLN	Belanja Listrik Desember
1.02.0.00.0.00.01.0083	RUMAH SAKIT UMUM ADHYAKSA	BLUD - Utang Belanja Barang Jasa BLUD	2.000.607	Peningkatan Layanan Umum Daerah							7.760.232	7.760.232,00	Millemium Phmacon International	Benang Monosyn Cutting 24 mm
1.02.0.00.0.00.01.0083	RUMAH SAKIT UMUM ADHYAKSA	BLUD - Utang Belanja Barang Jasa BLUD	2.000.607	Peningkatan Layanan Umum Daerah							3.496.500	3.496.500,00	Sejahtera Karya Mulia	Infussion Set Y Connector
1.02.0.00.0.00.01.0083	RUMAH SAKIT UMUM ADHYAKSA	BLUD - Utang Belanja Barang Jasa BLUD	2.000.607	Peningkatan Layanan Umum Daerah							5.605.500	5.605.500,00	U-Sun International	BHP Operasi
1.02.0.00.0.00.01.0083	RUMAH SAKIT UMUM ADHYAKSA	BLUD - Utang Belanja Barang Jasa BLUD	2.000.607	Peningkatan Layanan Umum Daerah							5.605.500	5.605.500,00	U-Sun International	BHP Operasi
1.02.0.00.0.00.01.0083	RUMAH SAKIT UMUM ADHYAKSA	BLUD - Utang Belanja Barang Jasa BLUD	2.000.607	Peningkatan Layanan Umum Daerah							17.063.858	17.063.858,00	Apotik Gadi Lamba	Obat-obatan Non Covid
1.02.0.00.0.00.01.0084	RUMAH SAKIT UMUM DAERAH KEBAYORAN BARU	BLUD - Utang Belanja Barang Jasa BLUD	2.013.839	Peningkatan Layanan Umum Daerah							4.799.995	4.799.995,00	PT Anara Trisakti Medika	Belanja BMHP (accu chek)
1.02.0.00.0.00.01.0084	RUMAH SAKIT UMUM DAERAH KEBAYORAN BARU	BLUD - Utang Belanja Barang Jasa BLUD	2.013.839	Peningkatan Layanan Umum Daerah							1.107.990	1.107.990,00	PT Millennium Phmacon International	Belanja BMHP
1.02.0.00.0.00.01.0084	RUMAH SAKIT UMUM DAERAH KEBAYORAN BARU	BLUD - Utang Belanja Barang Jasa BLUD	2.013.839	Peningkatan Layanan Umum Daerah							1.534.575	1.534.575,00	PT Union Citra Sukses Mandiri	Belanja Bahan Pembersih
1.02.0.00.0.00.01.0084	RUMAH SAKIT UMUM DAERAH KEBAYORAN BARU	BLUD - Utang Belanja Barang Jasa BLUD	2.013.839	Peningkatan Layanan Umum Daerah							9.739.806	9.739.806,00	PT Merapi Utama Pharma	Belanja BMHP(Otsu)
1.02.0.00.0.00.01.0084	RUMAH SAKIT UMUM DAERAH KEBAYORAN BARU	BLUD - Utang Belanja Barang Jasa BLUD	2.013.839	Peningkatan Layanan Umum Daerah							6.500.000	6.500.000,00	PT Safira Dwi Pharma	Belanja BMHP
1.02.0.00.0.00.01.0084	RUMAH SAKIT UMUM DAERAH KEBAYORAN BARU	BLUD - Utang Belanja Barang Jasa BLUD	2.013.839	Peningkatan Layanan Umum Daerah							6.265.000	6.265.000,00	PT Jamesindo Sinar Sentosa	Belanja ATK(HVS)
1.02.0.00.0.00.01.0084	RUMAH SAKIT UMUM DAERAH KEBAYORAN BARU	BLUD - Utang Belanja Barang Jasa BLUD	2.013.839	Peningkatan Layanan Umum Daerah							18.223.426	18.223.426,00	PT Kimia Farma	Belanja Obat
1.02.0.00.0.00.01.0084	RUMAH SAKIT UMUM DAERAH KEBAYORAN BARU	BLUD - Utang Belanja Barang Jasa BLUD	2.013.839	Peningkatan Layanan Umum Daerah							6.684.975	6.684.975,00	PT Kimia Farma	Belanja Obat
1.02.0.00.0.00.01.0084	RUMAH SAKIT UMUM DAERAH KEBAYORAN BARU	BLUD - Utang Belanja Barang Jasa BLUD	2.013.839	Peningkatan Layanan Umum Daerah							2.221.998	2.221.998,00	PT Kimia Farma	Belanja Obat
1.02.0.00.0.00.01.0084	RUMAH SAKIT UMUM DAERAH KEBAYORAN BARU	BLUD - Utang Belanja Barang Jasa BLUD	2.013.839	Peningkatan Layanan Umum Daerah							5.262.000	5.262.000,00	PT Enseval Putera Megatrading	Belanja Obat
1.02.0.00.0.00.01.0084	RUMAH SAKIT UMUM DAERAH KEBAYORAN BARU	BLUD - Utang Belanja Barang Jasa BLUD	2.013.839	Peningkatan Layanan Umum Daerah							2.860.975	2.860.975,00	PT Kimia Farma	Belanja Obat
1.02.0.00.0.00.01.0084	RUMAH SAKIT UMUM DAERAH KEBAYORAN BARU	BLUD - Utang Belanja Barang Jasa BLUD	2.013.839	Peningkatan Layanan Umum Daerah							5.085.465	5.085.465,00	PT Pherissa Bangkit Bersama	Belanja Bahan pembersih(Towel Tisu)
1.02.0.00.0.00.01.0084	RUMAH SAKIT UMUM DAERAH KEBAYORAN BARU	BLUD - Utang Belanja Barang Jasa BLUD	2.013.839	Peningkatan Layanan Umum Daerah							963.489	963.489,00	PT Mensa Bina Sukses	Belanja BMHP
1.02.0.00.0.00.01.0084	RUMAH SAKIT UMUM DAERAH KEBAYORAN BARU	BLUD - Utang Belanja Barang Jasa BLUD	2.013.839	Peningkatan Layanan Umum Daerah							4.500.000	4.500.000,00	PT Global Pharma Indonesia	Belanja BMHP (underpad)
1.02.0.00.0.00.01.0084	RUMAH SAKIT UMUM DAERAH KEBAYORAN BARU	BLUD - Utang Belanja Barang Jasa BLUD	2.013.839	Peningkatan Layanan Umum Daerah							5.420.000	5.420.000,00	PT Global Pharma Indonesia	Belanja BMHP(GP Care three way stopcosmomed)
1.02.0.00.0.00.01.0084	RUMAH SAKIT UMUM DAERAH KEBAYORAN BARU	BLUD - Utang Belanja Barang Jasa BLUD	2.013.839	Peningkatan Layanan Umum Daerah							26.488.750	26.488.750,00	PT Dos Ni Roha	Belanja BMHP(Vasofix safety)
1.02.0.00.0.00.01.0084	RUMAH SAKIT UMUM DAERAH KEBAYORAN BARU	BLUD - Utang Belanja Barang Jasa BLUD	2.013.839	Peningkatan Layanan Umum Daerah							15.153.917	15.153.917,00	PT Merapi Utama Pharma	Belanja BMHP (kassa Gulung)
1.02.0.00.0.00.01.0084	RUMAH SAKIT UMUM DAERAH KEBAYORAN BARU	BLUD - Utang Belanja Barang Jasa BLUD	2.013.839	Peningkatan Layanan Umum Daerah							1.664.000	1.664.000,00	PT Synergi Abdi Pratama	Belanja ARTK (Pembatas Buku Besi)
1.02.0.00.0.00.01.0084	RUMAH SAKIT UMUM DAERAH KEBAYORAN BARU	BLUD - Utang Belanja Barang Jasa BLUD	2.013.839	Peningkatan Layanan Umum Daerah							16.800.000	16.800.000,00	CV Dharma Bangun Prima	Belanja ARTK (Akrilik pembatas Rekam Medis)

KODE SKPD	NAMA SKPD	JENIS UTANG BELANJA	KODE RSK	NAMA RSK	TOTAL UTANG AUDITED 2021	MUTASI/KOREKSI TAMBAH UTANG AUDITED 2021	MUTASI/KOREKSI KURANG UTANG AUDITED 2021	SALDO 2021 SETELAH KOREKSI	PEMBAYARAN UTANG 2021 S/D 31 DES 2022	SALDO UTANG 2021 PER 31 DES 2022	PENAMBAHAN UTANG DARI KEGIATAN 2022	SALDO UTANG PER 31 DES 2022	NAMA PIHAK KETIGA	KETERANGAN BARANG/JASA YANG DIPEROLEH
1	2	3	4	5	6	7	8	9 = 6 + 7 - 8	10	11 = 9 - 10	12	13 = 11+12	14	15
1.02.0.00.0.00.01.0084	RUMAH SAKIT UMUM DAERAH KEBAYORAN BARU	BLUD - Utang Belanja Barang Jasa BLUD	2.013.839	Peningkatan Layanan Umum Daerah							8.528.216	8.528.216,00	PT Millennium Pharmacon International	Belanja BMHP(Enzymatic alkalineIndikator)
1.02.0.00.0.00.01.0084	RUMAH SAKIT UMUM DAERAH KEBAYORAN BARU	BLUD - Utang Belanja Barang Jasa BLUD	2.013.839	Peningkatan Layanan Umum Daerah							36.383.025	36.383.025,00	PT Murya Sumber Wijaya	Belanja Bahan Pembersih
1.02.0.00.0.00.01.0084	RUMAH SAKIT UMUM DAERAH KEBAYORAN BARU	BLUD - Utang Belanja Barang Jasa BLUD	2.013.839	Peningkatan Layanan Umum Daerah							23.894.368	23.894.368,00	PT Madesa	Belanja BMHP(Fisher dan paykel airvo optiflow)
1.02.0.00.0.00.01.0084	RUMAH SAKIT UMUM DAERAH KEBAYORAN BARU	BLUD - Utang Belanja Barang Jasa BLUD	2.013.839	Peningkatan Layanan Umum Daerah							10.001.100	10.001.100,00	PT Kimia Farma	Belanja Obat(Favipiravir)
1.02.0.00.0.00.01.0084	RUMAH SAKIT UMUM DAERAH KEBAYORAN BARU	BLUD - Utang Belanja Barang Jasa BLUD	2.013.839	Peningkatan Layanan Umum Daerah							3.941.188	3.941.188,00	PT Kimia Farma	Belanja Obat(Clopidogrel)
1.02.0.00.0.00.01.0084	RUMAH SAKIT UMUM DAERAH KEBAYORAN BARU	BLUD - Utang Belanja Barang Jasa BLUD	2.013.839	Peningkatan Layanan Umum Daerah							2.109.000	2.109.000,00	PT Kimia Farma	Belanja Obat (Klonidin)
1.02.0.00.0.00.01.0084	RUMAH SAKIT UMUM DAERAH KEBAYORAN BARU	BLUD - Utang Belanja Barang Jasa BLUD	2.013.839	Peningkatan Layanan Umum Daerah							519.797	519.797,00	PT Docare Laras Indonesia	Belanja BMHP(Alert snap yellow)
1.02.0.00.0.00.01.0084	RUMAH SAKIT UMUM DAERAH KEBAYORAN BARU	BLUD - Utang Belanja Barang Jasa BLUD	2.013.839	Peningkatan Layanan Umum Daerah							7.027.200	7.027.200,00	PT Megah Bersama Indonesia	Belanja BMHP (Vacum Blood)
1.02.0.00.0.00.01.0084	RUMAH SAKIT UMUM DAERAH KEBAYORAN BARU	BLUD - Utang Belanja Barang Jasa BLUD	2.013.839	Peningkatan Layanan Umum Daerah							808.080	808.080,00	PT Kimia Farma	Belanja BMHP(Aximed stomach)
1.02.0.00.0.00.01.0084	RUMAH SAKIT UMUM DAERAH KEBAYORAN BARU	BLUD - Utang Belanja Barang Jasa BLUD	2.013.839	Peningkatan Layanan Umum Daerah							1.062.896	1.062.896,00	PT Lawsim Zecha	Belanja Obat (Vit B6)
1.02.0.00.0.00.01.0084	RUMAH SAKIT UMUM DAERAH KEBAYORAN BARU	BLUD - Utang Belanja Barang Jasa BLUD	2.013.839	Peningkatan Layanan Umum Daerah							16.750.400	16.750.400,00	PT Safira Dwi Pharma	Belanja BMHP(syringe)
1.02.0.00.0.00.01.0084	RUMAH SAKIT UMUM DAERAH KEBAYORAN BARU	BLUD - Utang Belanja Barang Jasa BLUD	2.013.839	Peningkatan Layanan Umum Daerah							692.640	692.640,00	PT Tiara Kencana	Belanja Obat (Tramadol Injeksi)
1.02.0.00.0.00.01.0084	RUMAH SAKIT UMUM DAERAH KEBAYORAN BARU	BLUD - Utang Belanja Barang Jasa BLUD	2.013.839	Peningkatan Layanan Umum Daerah							6.759.900	6.759.900,00	PT Antarmitra Sembada	Belanja Obat (Regivell)
1.02.0.00.0.00.01.0084	RUMAH SAKIT UMUM DAERAH KEBAYORAN BARU	BLUD - Utang Belanja Barang Jasa BLUD	2.013.839	Peningkatan Layanan Umum Daerah							2.627.636	2.627.636,00	PT Tiara Kencana	Belanja Obat (Antasida)
1.02.0.00.0.00.01.0084	RUMAH SAKIT UMUM DAERAH KEBAYORAN BARU	BLUD - Utang Belanja Barang Jasa BLUD	2.013.839	Peningkatan Layanan Umum Daerah							54.133.100	54.133.100,00	PT Jamesindo Sinar Sentosa	Belanja ATK (kertas HVSBuku tulis Hardspidol snowman)
1.02.0.00.0.00.01.0084	RUMAH SAKIT UMUM DAERAH KEBAYORAN BARU	BLUD - Utang Belanja Barang Jasa BLUD	2.013.839	Peningkatan Layanan Umum Daerah							9.290.400	9.290.400,00	PT Jamesindo Sinar Sentosa	Belanja Bahan Kebersihan (Tempat Sampah Injak BIO)
1.02.0.00.0.00.01.0084	RUMAH SAKIT UMUM DAERAH KEBAYORAN BARU	BLUD - Utang Belanja Barang Jasa BLUD	2.013.839	Peningkatan Layanan Umum Daerah							374.514	374.514,00	PT Kimia Farma	Belanja Obat
1.02.0.00.0.00.01.0084	RUMAH SAKIT UMUM DAERAH KEBAYORAN BARU	BLUD - Utang Belanja Barang Jasa BLUD	2.013.839	Peningkatan Layanan Umum Daerah							3.200.000	3.200.000,00	PT Surgika Alkesindo	Belanja BMHP(erbe nesy split)
1.02.0.00.0.00.01.0084	RUMAH SAKIT UMUM DAERAH KEBAYORAN BARU	BLUD - Utang Belanja Barang Jasa BLUD	2.013.839	Peningkatan Layanan Umum Daerah							11.262.060	11.262.060,00	PT Millennium Pharmacon International	Belanja BMHP(stericlin bowie dick indikator steam)
1.02.0.00.0.00.01.0084	RUMAH SAKIT UMUM DAERAH KEBAYORAN BARU	BLUD - Utang Belanja Barang Jasa BLUD	2.013.839	Peningkatan Layanan Umum Daerah							16.250.000	16.250.000,00	PT Safira Dwi Pharma	Belanja BMHP (Latex Examination)
1.02.0.00.0.00.01.0084	RUMAH SAKIT UMUM DAERAH KEBAYORAN BARU	BLUD - Utang Belanja Barang Jasa BLUD	2.013.839	Peningkatan Layanan Umum Daerah							19.780.200	19.780.200,00	PT Tiara Agung Pratama	Belanja Bahan Laboratorium (catridge)
1.02.0.00.0.00.01.0084	RUMAH SAKIT UMUM DAERAH KEBAYORAN BARU	BLUD - Utang Belanja Barang Jasa BLUD	2.013.839	Peningkatan Layanan Umum Daerah							9.000.000	9.000.000,00	PT Anugrah Argon Medica	Belanja Obat (meropenem)
1.02.0.00.0.00.01.0084	RUMAH SAKIT UMUM DAERAH KEBAYORAN BARU	BLUD - Utang Belanja Barang Jasa BLUD	2.013.839	Peningkatan Layanan Umum Daerah							16.456.457	16.456.457,00	PT Anugrah Argon Medica	Belanja BMHP (Cuticelluniflek)
1.02.0.00.0.00.01.0084	RUMAH SAKIT UMUM DAERAH KEBAYORAN BARU	BLUD - Utang Belanja Barang Jasa BLUD	2.013.839	Peningkatan Layanan Umum Daerah							95.644.200	95.644.200,00	PT Anugrah Argon Medica	Belanja Obat (Tetaganglikuidonakarboisoprolol)
1.02.0.00.0.00.01.0084	RUMAH SAKIT UMUM DAERAH KEBAYORAN BARU	BLUD - Utang Belanja Barang Jasa BLUD	2.013.839	Peningkatan Layanan Umum Daerah							37.260.670	37.260.670,00	PT Anugrah Argon Medica	Belanja Obat (NovomixNovorapid)
1.02.0.00.0.00.01.0084	RUMAH SAKIT UMUM DAERAH KEBAYORAN BARU	BLUD - Utang Belanja Barang Jasa BLUD	2.013.839	Peningkatan Layanan Umum Daerah							2.579.300	2.579.300,00	PT WI	Belanja Bahan Cetak (Poster stikerSpanduk)
1.02.0.00.0.00.01.0084	RUMAH SAKIT UMUM DAERAH KEBAYORAN BARU	BLUD - Utang Belanja Barang Jasa BLUD	2.013.839	Peningkatan Layanan Umum Daerah							1.990.368	1.990.368,00	PT Lawsim Zecha	Belanja Obat
1.02.0.00.0.00.01.0084	RUMAH SAKIT UMUM DAERAH KEBAYORAN BARU	BLUD - Utang Belanja Barang Jasa BLUD	2.013.839	Peningkatan Layanan Umum Daerah							2.732.031	2.732.031,00	PT Enseval Putera Megatrading	Belanja Obat
1.02.0.00.0.00.01.0084	RUMAH SAKIT UMUM DAERAH KEBAYORAN BARU	BLUD - Utang Belanja Barang Jasa BLUD	2.013.839	Peningkatan Layanan Umum Daerah							7.957.000	7.957.000,00	PT Rajawali Nusindo	Belanja Obat (KA-EN )
1.02.0.00.0.00.01.0084	RUMAH SAKIT UMUM DAERAH KEBAYORAN BARU	BLUD - Utang Belanja Barang Jasa BLUD	2.013.839	Peningkatan Layanan Umum Daerah							6.555.000	6.555.000,00	PT Rajawali Nusindo	Belanja (KA-EN)
1.02.0.00.0.00.01.0084	RUMAH SAKIT UMUM DAERAH KEBAYORAN BARU	BLUD - Utang Belanja Barang Jasa BLUD	2.013.839	Peningkatan Layanan Umum Daerah							13.954.850	13.954.850,00	PT Digital Perkakas Indonesia	Belanja Bahan Pembersih (sikat WCsikat Lantaidil)
1.02.0.00.0.00.01.0084	RUMAH SAKIT UMUM DAERAH KEBAYORAN BARU	BLUD - Utang Belanja Barang Jasa BLUD	2.013.839	Peningkatan Layanan Umum Daerah							24.259.054	24.259.054,00	PT Kimia Farma	Belanja Obat
1.02.0.00.0.00.01.0084	RUMAH SAKIT UMUM DAERAH KEBAYORAN BARU	BLUD - Utang Belanja Barang Jasa BLUD	2.013.839	Peningkatan Layanan Umum Daerah							8.938.608	8.938.608,00	PT Penta Valent	Belanja Obat
1.02.0.00.0.00.01.0084	RUMAH SAKIT UMUM DAERAH KEBAYORAN BARU	BLUD - Utang Belanja Barang Jasa BLUD	2.013.839	Peningkatan Layanan Umum Daerah							1.198.800	1.198.800,00	PT Union Citra Sukses Mandiri	Belanja Bahan Pembersih (Sarung tangan sabunotol spray)
1.02.0.00.0.00.01.0084	RUMAH SAKIT UMUM DAERAH KEBAYORAN BARU	BLUD - Utang Belanja Barang Jasa BLUD	2.013.839	Peningkatan Layanan Umum Daerah							20.630.257	20.630.257,00	PT Millennium Pharmacon International	Belanja Obat (alkazim)
1.02.0.00.0.00.01.0084	RUMAH SAKIT UMUM DAERAH KEBAYORAN BARU	BLUD - Utang Belanja Barang Jasa BLUD	2.013.839	Peningkatan Layanan Umum Daerah							10.427.890	10.427.890,00	PT Surya Prima Perkasa	Belanja Obat (desolexerymedmelanox)
1.02.0.00.0.00.01.0084	RUMAH SAKIT UMUM DAERAH KEBAYORAN BARU	BLUD - Utang Belanja Barang Jasa BLUD	2.013.839	Peningkatan Layanan Umum Daerah							39.356.769	39.356.769,00	CV Banyak Sewu	Belanja Sign titik kumpultiang Assembly
1.02.0.00.0.00.01.0084	RUMAH SAKIT UMUM DAERAH KEBAYORAN BARU	BLUD - Utang Belanja Barang Jasa BLUD	2.013.839	Peningkatan Layanan Umum Daerah							8.913.375	8.913.375,00	CV Banyak Sewu	Belanja ARTK (Payung JumboTongkat LilinBaterai A1 dll)
1.02.0.00.0.00.01.0084	RUMAH SAKIT UMUM DAERAH KEBAYORAN BARU	BLUD - Utang Belanja Barang Jasa BLUD	2.013.839	Peningkatan Layanan Umum Daerah							3.904.875	3.904.875,00	PT Dwi Asri Graha	Belanja BMHP (Endotracheal Tube)
1.02.0.00.0.00.01.0084	RUMAH SAKIT UMUM DAERAH KEBAYORAN BARU	BLUD - Utang Belanja Barang Jasa BLUD	2.013.839	Peningkatan Layanan Umum Daerah							4.736.756	4.736.756,00	PT Merapi Utama Pharma	Belanja Obat (Wida WI Unicap)
1.02.0.00.0.00.01.0084	RUMAH SAKIT UMUM DAERAH KEBAYORAN BARU	BLUD - Utang Belanja Barang Jasa BLUD	2.013.839	Peningkatan Layanan Umum Daerah							7.428.986	7.428.986,00	PT Merapi Utama Pharma	Belanja Obat (KA-EN )
1.02.0.00.0.00.01.0084	RUMAH SAKIT UMUM DAERAH KEBAYORAN BARU	BLUD - Utang Belanja Barang Jasa BLUD	2.013.839	Peningkatan Layanan Umum Daerah							4.428.900	4.428.900,00	PT Sentra Asia Gemilang	Belanja BMHP (glove sterile powder)
1.02.0.00.0.00.01.0084	RUMAH SAKIT UMUM DAERAH KEBAYORAN BARU	BLUD - Utang Belanja Barang Jasa BLUD	2.013.839	Peningkatan Layanan Umum Daerah							2.795.100	2.795.100,00	PT Jamesindo Sinar Sentosa	Belanja ATK (kertas A4Tom & Jerry)
1.02.0.00.0.00.01.0084	RUMAH SAKIT UMUM DAERAH KEBAYORAN BARU	BLUD - Utang Belanja Barang Jasa BLUD	2.013.839	Peningkatan Layanan Umum Daerah							1.112.000	1.112.000,00	PT Jamesindo Sinar Sentosa	Belanjaj ATK (Canon Ink Catridge)
1.02.0.00.0.00.01.0084	RUMAH SAKIT UMUM DAERAH KEBAYORAN BARU	BLUD - Utang Belanja Barang Jasa BLUD	2.013.839	Peningkatan Layanan Umum Daerah							1.628.625	1.628.625,00	PT Anugrah Argon Medica	Belanja Bahan Lab (Fastclear HbsagHCV)
1.02.0.00.0.00.01.0084	RUMAH SAKIT UMUM DAERAH KEBAYORAN BARU	BLUD - Utang Belanja Barang Jasa BLUD	2.013.839	Peningkatan Layanan Umum Daerah							6.513.480	6.513.480,00	PT Katalis Datesa Prima	Belanja Bahan Lab (Kartu Gol DarahTabung LED)
1.02.0.00.0.00.01.0084	RUMAH SAKIT UMUM DAERAH KEBAYORAN BARU	BLUD - Utang Belanja Barang Jasa BLUD	2.013.839	Peningkatan Layanan Umum Daerah							17.454.750	17.454.750,00	PT Visi Maine Perkasa	Belanja BMHP (Nomex sheet padding ironer)
1.02.0.00.0.00.01.0084	RUMAH SAKIT UMUM DAERAH KEBAYORAN BARU	BLUD - Utang Belanja Barang Jasa BLUD	2.013.839	Peningkatan Layanan Umum Daerah							45.207.280	45.207.280,00	PT Anugrah Argon Medica	Belanja Obat (ryzodeg)

KODE SKPD	NAMA SKPD	JENIS UTANG BELANJA	KODE RSK	NAMA RSK	TOTAL UTANG AUDITED 2021	MUTASI/KOREKSI TAMBAH UTANG AUDITED 2021	MUTASI/KOREKSI KURANG UTANG AUDITED 2021	SALDO 2021 SETELAH KOREKSI	PEMBAYARAN UTANG 2021 S/D 31 DES 2022	SALDO UTANG 2021 PER 31 DES 2022	PENAMBAHAN UTANG DARI KEGIATAN 2022	SALDO UTANG PER 31 DES 2022	NAMA PIHAK KETIGA	KETERANGAN BARANG/JASA YANG DIPEROLEH
1	2	3	4	5	6	7	8	9 = 6 + 7 - 8	10	11 = 9 - 10	12	13 = 11+12	14	15
1.02.0.00.0.00.01.0084	RUMAH SAKIT UMUM DAERAH KEBAYORAN BARU	BLUD - Utang Belanja Barang Jasa BLUD	2.013.839	Peningkatan Layanan Umum Daerah							14.010.975	14.010.975,00	PT Visi Maine Perkasa	Belanja Perbaikan ARTK (drain valve washer)
1.02.0.00.0.00.01.0084	RUMAH SAKIT UMUM DAERAH KEBAYORAN BARU	BLUD - Utang Belanja Barang Jasa BLUD	2.013.839	Peningkatan Layanan Umum Daerah							1.666.500	1.666.500,00	PT Kastara Teknologi Internasional	Belanja Suku Cadang Aldok (BMHP)
1.02.0.00.0.00.01.0084	RUMAH SAKIT UMUM DAERAH KEBAYORAN BARU	BLUD - Utang Belanja Barang Jasa BLUD	2.013.839	Peningkatan Layanan Umum Daerah							4.367.850	4.367.850,00	PT Union Citra Sukses Mandiri	Belanja Perabot Kantor
1.02.0.00.0.00.01.0084	RUMAH SAKIT UMUM DAERAH KEBAYORAN BARU	BLUD - Utang Belanja Barang Jasa BLUD	2.013.839	Peningkatan Layanan Umum Daerah							1.858.750	1.858.750,00	PT Anugerah Pharmindo Lestari	Belanja Obat
1.02.0.00.0.00.01.0084	RUMAH SAKIT UMUM DAERAH KEBAYORAN BARU	BLUD - Utang Belanja Barang Jasa BLUD	2.013.839	Peningkatan Layanan Umum Daerah							18.244.986	18.244.986,00	PT Rajawali Nusindo	Belanja Obat
1.02.0.00.0.00.01.0084	RUMAH SAKIT UMUM DAERAH KEBAYORAN BARU	BLUD - Utang Belanja Barang Jasa BLUD	2.013.839	Peningkatan Layanan Umum Daerah							43.289.966	43.289.966,00	PT Rajawali Nusindo	Belanja Obat
1.02.0.00.0.00.01.0084	RUMAH SAKIT UMUM DAERAH KEBAYORAN BARU	BLUD - Utang Belanja Barang Jasa BLUD	2.013.839	Peningkatan Layanan Umum Daerah							1.579.050	1.579.050,00	PT Anugerah Argon Medica	Belanja Obat
1.02.0.00.0.00.01.0084	RUMAH SAKIT UMUM DAERAH KEBAYORAN BARU	BLUD - Utang Belanja Barang Jasa BLUD	2.013.839	Peningkatan Layanan Umum Daerah							1.063.994	1.063.994,00	PT Merapi Utama Pharma	Belanja Obat
1.02.0.00.0.00.01.0084	RUMAH SAKIT UMUM DAERAH KEBAYORAN BARU	BLUD - Utang Belanja Barang Jasa BLUD	2.013.839	Peningkatan Layanan Umum Daerah							5.531.998	5.531.998,00	PT Enseval Putera Megatrading	Belanja Obat
1.02.0.00.0.00.01.0084	RUMAH SAKIT UMUM DAERAH KEBAYORAN BARU	BLUD - Utang Belanja Barang Jasa BLUD	2.013.839	Peningkatan Layanan Umum Daerah							9.599.990	9.599.990,00	PT Anara Trisakti Medika	Belanja Suku Cadang Aldok (BMHP)
1.02.0.00.0.00.01.0084	RUMAH SAKIT UMUM DAERAH KEBAYORAN BARU	BLUD - Utang Belanja Barang Jasa BLUD	2.013.839	Peningkatan Layanan Umum Daerah							13.486.500	13.486.500,00	PT Anugerah Pharmindo Lestari	Belanja Obat
1.02.0.00.0.00.01.0084	RUMAH SAKIT UMUM DAERAH KEBAYORAN BARU	BLUD - Utang Belanja Barang Jasa BLUD	2.013.839	Peningkatan Layanan Umum Daerah							450.393	450.393,00	PT Anugerah Pharmindo Lestari	Belanja Obat
1.02.0.00.0.00.01.0084	RUMAH SAKIT UMUM DAERAH KEBAYORAN BARU	BLUD - Utang Belanja Barang Jasa BLUD	2.013.839	Peningkatan Layanan Umum Daerah							1.142.523	1.142.523,00	PT Rajawali Nusindo	Belanja Bahan Laboratorium
1.02.0.00.0.00.01.0084	RUMAH SAKIT UMUM DAERAH KEBAYORAN BARU	BLUD - Utang Belanja Barang Jasa BLUD	2.013.839	Peningkatan Layanan Umum Daerah							3.330.000	3.330.000,00	PT Rajawali Nusindo	Belanja Bahan Laboratorium
1.02.0.00.0.00.01.0084	RUMAH SAKIT UMUM DAERAH KEBAYORAN BARU	BLUD - Utang Belanja Barang Jasa BLUD	2.013.839	Peningkatan Layanan Umum Daerah							1.355.000	1.355.000,00	PT Rajawali Nusindo	Belanja Bahan Laboratorium
1.02.0.00.0.00.01.0084	RUMAH SAKIT UMUM DAERAH KEBAYORAN BARU	BLUD - Utang Belanja Barang Jasa BLUD	2.013.839	Peningkatan Layanan Umum Daerah							22.706.000	22.706.000,00	PT Rajawali Nusindo	Belanja Bahan Laboratorium
1.02.0.00.0.00.01.0084	RUMAH SAKIT UMUM DAERAH KEBAYORAN BARU	BLUD - Utang Belanja Barang Jasa BLUD	2.013.839	Peningkatan Layanan Umum Daerah							1.751.126	1.751.126,00	PT Rajawali Nusindo	Belanja Bahan Laboratorium
1.02.0.00.0.00.01.0084	RUMAH SAKIT UMUM DAERAH KEBAYORAN BARU	BLUD - Utang Belanja Barang Jasa BLUD	2.013.839	Peningkatan Layanan Umum Daerah							46.062.614	46.062.614,00	PT Saba Indomedika	Belanja Bahan Laboratorium
1.02.0.00.0.00.01.0084	RUMAH SAKIT UMUM DAERAH KEBAYORAN BARU	BLUD - Utang Belanja Barang Jasa BLUD	2.013.839	Peningkatan Layanan Umum Daerah							16.650.000	16.650.000,00	PT Rukindo Jaya Utama	Belanja Jasa Konsultasi Khusus
1.02.0.00.0.00.01.0084	RUMAH SAKIT UMUM DAERAH KEBAYORAN BARU	BLUD - Utang Belanja Barang Jasa BLUD	2.013.839	Peningkatan Layanan Umum Daerah							15.043.000	15.043.000,00	PT Rajawali Nusindo	Belanja Bahan Laboratorium
1.02.0.00.0.00.01.0084	RUMAH SAKIT UMUM DAERAH KEBAYORAN BARU	BLUD - Utang Belanja Barang Jasa BLUD	2.013.839	Peningkatan Layanan Umum Daerah							2.334.000	2.334.000,00	PT Best Instrument	Belanja Seragam
1.02.0.00.0.00.01.0084	RUMAH SAKIT UMUM DAERAH KEBAYORAN BARU	BLUD - Utang Belanja Barang Jasa BLUD	2.013.839	Peningkatan Layanan Umum Daerah							4.244.043	4.244.043,00	PT Millennium Pharmacon International	Belanja BMHP
1.02.0.00.0.00.01.0084	RUMAH SAKIT UMUM DAERAH KEBAYORAN BARU	BLUD - Utang Belanja Barang Jasa BLUD	2.013.839	Peningkatan Layanan Umum Daerah							15.141.510	15.141.510,00	PT Chemviro Buana Indonesia	Belanja Pemeriksaan Kimia
1.02.0.00.0.00.01.0084	RUMAH SAKIT UMUM DAERAH KEBAYORAN BARU	BLUD - Utang Belanja Barang Jasa BLUD	2.013.839	Peningkatan Layanan Umum Daerah							43.178.300	43.178.300,00	PT Kastara Teknologi Internasional	Belanja BMHP
1.02.0.00.0.00.01.0084	RUMAH SAKIT UMUM DAERAH KEBAYORAN BARU	BLUD - Utang Belanja Barang Jasa BLUD	2.013.839	Peningkatan Layanan Umum Daerah							18.111.300	18.111.300,00	PT Enseval Putera Megatrading	Belanja Obat
1.02.0.00.0.00.01.0084	RUMAH SAKIT UMUM DAERAH KEBAYORAN BARU	BLUD - Utang Belanja Barang Jasa BLUD	2.013.839	Peningkatan Layanan Umum Daerah							898.101	898.101,00	PT Tiara Kencana	Belanja Obat
1.02.0.00.0.00.01.0084	RUMAH SAKIT UMUM DAERAH KEBAYORAN BARU	BLUD - Utang Belanja Barang Jasa BLUD	2.013.839	Peningkatan Layanan Umum Daerah							5.477.628	5.477.628,00	PT Millennium Pharmacon International	Belanja BMHP
1.02.0.00.0.00.01.0084	RUMAH SAKIT UMUM DAERAH KEBAYORAN BARU	BLUD - Utang Belanja Barang Jasa BLUD	2.013.839	Peningkatan Layanan Umum Daerah							1.110.000	1.110.000,00	Koperasi Karyawan RSUD Pasar Rebo	Belanja ARTK Gas LPG 12 Kg Bulan Juli 2022
1.02.0.00.0.00.01.0084	RUMAH SAKIT UMUM DAERAH KEBAYORAN BARU	BLUD - Utang Belanja Barang Jasa BLUD	2.013.839	Peningkatan Layanan Umum Daerah							14.547.022	14.547.022,00	PT Dos Ni Roha	Belanja Obat
1.02.0.00.0.00.01.0084	RUMAH SAKIT UMUM DAERAH KEBAYORAN BARU	BLUD - Utang Belanja Barang Jasa BLUD	2.013.839	Peningkatan Layanan Umum Daerah							7.270.500	7.270.500,00	CV Setiawan Abadi	Belanja Seragam Tata Boga
1.02.0.00.0.00.01.0084	RUMAH SAKIT UMUM DAERAH KEBAYORAN BARU	BLUD - Utang Belanja Barang Jasa BLUD	2.013.839	Peningkatan Layanan Umum Daerah							1.887.000	1.887.000,00	PT Sinergi Citra Selaras	Belanja Pematangan Lemari Obat dari Kayu
1.02.0.00.0.00.01.0084	RUMAH SAKIT UMUM DAERAH KEBAYORAN BARU	BLUD - Utang Belanja Barang Jasa BLUD	2.013.839	Peningkatan Layanan Umum Daerah							8.436.000	8.436.000,00	PT Hajar Prima Alkesindo	Belanja Pemeliharaan Alkes (Heater Infant resuscitaire draeger)
1.02.0.00.0.00.01.0084	RUMAH SAKIT UMUM DAERAH KEBAYORAN BARU	BLUD - Utang Belanja Barang Jasa BLUD	2.013.839	Peningkatan Layanan Umum Daerah							29.227.000	29.227.000,00	PT Digital Perkakas Indonesia	Belanja Bahan Kebersihan (sapupel dll)
1.02.0.00.0.00.01.0084	RUMAH SAKIT UMUM DAERAH KEBAYORAN BARU	BLUD - Utang Belanja Barang Jasa BLUD	2.013.839	Peningkatan Layanan Umum Daerah							47.398.975	47.398.975,00	PT WI	Belanja Cetakan
1.02.0.00.0.00.01.0084	RUMAH SAKIT UMUM DAERAH KEBAYORAN BARU	BLUD - Utang Belanja Barang Jasa BLUD	2.013.839	Peningkatan Layanan Umum Daerah							1.755.000	1.755.000,00	PT Inovasi Sukses Sentosa	Belanja ATK (Tinta Printer)
1.02.0.00.0.00.01.0084	RUMAH SAKIT UMUM DAERAH KEBAYORAN BARU	BLUD - Utang Belanja Barang Jasa BLUD	2.013.839	Peningkatan Layanan Umum Daerah							14.548.405	14.548.405,00	PT Inovasi Sukses Sentosa	Belanja ATK (Tinta Epson)
1.02.0.00.0.00.01.0084	RUMAH SAKIT UMUM DAERAH KEBAYORAN BARU	BLUD - Utang Belanja Barang Jasa BLUD	2.013.839	Peningkatan Layanan Umum Daerah							71.275.100	71.275.100,00	PT Global Promedia Services	Belanja Kalibrasi Ekatalog
1.02.0.00.0.00.01.0084	RUMAH SAKIT UMUM DAERAH KEBAYORAN BARU	BLUD - Utang Belanja Barang Jasa BLUD	2.013.839	Peningkatan Layanan Umum Daerah							36.589.400	36.589.400,00	PT Global Promedia Services	Belanja Kalibrasi PL
1.02.0.00.0.00.01.0084	RUMAH SAKIT UMUM DAERAH KEBAYORAN BARU	BLUD - Utang Belanja Barang Jasa BLUD	2.013.839	Peningkatan Layanan Umum Daerah							3.796.200	3.796.200,00	PT Rajawali Nusindo	Belanja BMHP (Cassete Plasma)
1.02.0.00.0.00.01.0084	RUMAH SAKIT UMUM DAERAH KEBAYORAN BARU	BLUD - Utang Belanja Barang Jasa BLUD	2.013.839	Peningkatan Layanan Umum Daerah							3.996.000	3.996.000,00	PT Pilato	Belanja stiker lift
1.02.0.00.0.00.01.0084	RUMAH SAKIT UMUM DAERAH KEBAYORAN BARU	BLUD - Utang Belanja Barang Jasa BLUD	2.013.839	Peningkatan Layanan Umum Daerah							19.336.200	19.336.200,00	PT Pilato	Belanja Cetakan (ID Card)
1.02.0.00.0.00.01.0084	RUMAH SAKIT UMUM DAERAH KEBAYORAN BARU	BLUD - Utang Belanja Barang Jasa BLUD	2.013.839	Peningkatan Layanan Umum Daerah							5.106.000	5.106.000,00	CV Global Ihsan Mandiri	Belanja Pemeliharaan ARTK (Kunci)
1.02.0.00.0.00.01.0084	RUMAH SAKIT UMUM DAERAH KEBAYORAN BARU	BLUD - Utang Belanja Barang Jasa BLUD	2.013.839	Peningkatan Layanan Umum Daerah							2.467.244	2.467.244,00	CV Manyar Sewu	Belanja ARTK (standing tab jam dinding plastik)
1.02.0.00.0.00.01.0084	RUMAH SAKIT UMUM DAERAH KEBAYORAN BARU	BLUD - Utang Belanja Barang Jasa BLUD	2.013.839	Peningkatan Layanan Umum Daerah							9.076.000	9.076.000,00	CV. tri faezya Mandiri	Belanja Barjas Alat Listrik

KODE SKPD	NAMA SKPD	JENIS UTANG BELANJA	KODE RSK	NAMA RSK	TOTAL UTANG AUDITED 2021	MUTASI/KOREKSI TAMBAH UTANG AUDITED 2021	MUTASI/KOREKSI KURANG UTANG AUDITED 2021	SALDO 2021 SETELAH KOREKSI	PEMBAYARAN UTANG 2021 S/D 31 DES 2022	SALDO UTANG 2021 PER 31 DES 2022	PENAMBAHAN UTANG DARI KEGIATAN 2022	SALDO UTANG PER 31 DES 2022	NAMA PIHAK KETIGA	KETERANGAN BARANG/JASA YANG DIPEROLEH
1	2	3	4	5	6	7	8	9 = 6 + 7 - 8	10	11 = 9 - 10	12	13 = 11+12	14	15
1.02.0.00.0.00.01.0084	RUMAH SAKIT UMUM DAERAH KEBAYORAN BARU	BLUD - Utang Belanja Barang Jasa BLUD	2.013.839	Peningkatan Layanan Umum Daerah							16.650.000	16.650.000,00	PT Merapi Utama Pharma	Belanja Obat
1.02.0.00.0.00.01.0084	RUMAH SAKIT UMUM DAERAH KEBAYORAN BARU	BLUD - Utang Belanja Barang Jasa BLUD	2.013.839	Peningkatan Layanan Umum Daerah							27.572.400	27.572.400,00	PT Buana Intiprima Medika	Belanja BMHP (film radiologi)
1.02.0.00.0.00.01.0084	RUMAH SAKIT UMUM DAERAH KEBAYORAN BARU	BLUD - Utang Belanja Barang Jasa BLUD	2.013.839	Peningkatan Layanan Umum Daerah							2.864.743	2.864.743,00	PT Merapi Utama Pharma	Belanja BMHP(otsu)
1.02.0.00.0.00.01.0084	RUMAH SAKIT UMUM DAERAH KEBAYORAN BARU	BLUD - Utang Belanja Barang Jasa BLUD	2.013.839	Peningkatan Layanan Umum Daerah							3.330.000	3.330.000,00	PT Tiara Kencana	Belanja Obat
1.02.0.00.0.00.01.0084	RUMAH SAKIT UMUM DAERAH KEBAYORAN BARU	BLUD - Utang Belanja Barang Jasa BLUD	2.013.839	Peningkatan Layanan Umum Daerah							1.468.000	1.468.000,00	PT Anugrah Argon Medica	Belanja Obat
1.02.0.00.0.00.01.0085	RUMAH SAKIT UMUM DAERAH JATI PADANG	BLUD - Utang Belanja Barang Jasa BLUD	2.033.883	Peningkatan layanan Umum Daerah							1.228.770	1.228.770,00	PT. Rajawali Nusindo	Ise Deproteinizer dll C.F.A.S (Calibrator For Automa)
1.02.0.00.0.00.01.0085	RUMAH SAKIT UMUM DAERAH JATI PADANG	BLUD - Utang Belanja Barang Jasa BLUD	2.033.883	Peningkatan layanan Umum Daerah							21.978.000	21.978.000,00	PT. Oncoprobe Utama	Tes Narkoba 3 Parameter
1.02.0.00.0.00.01.0085	RUMAH SAKIT UMUM DAERAH JATI PADANG	BLUD - Utang Belanja Barang Jasa BLUD	2.033.883	Peningkatan layanan Umum Daerah							27.387.030	27.387.030,00	PT. Union Citra Sukses Mandiri	Karbol wangi dll
1.02.0.00.0.00.01.0085	RUMAH SAKIT UMUM DAERAH JATI PADANG	BLUD - Utang Belanja Barang Jasa BLUD	2.033.883	Peningkatan layanan Umum Daerah							3.013.500	3.013.500,00	PT. GenBody Indonesia Selahtera	HBsAg
1.02.0.00.0.00.01.0085	RUMAH SAKIT UMUM DAERAH JATI PADANG	BLUD - Utang Belanja Barang Jasa BLUD	2.033.883	Peningkatan layanan Umum Daerah							30.150.000	30.150.000,00	PT. Madesa Sejahtera Utama	Breathing Circuit Heated For Optiflow
1.02.0.00.0.00.01.0085	RUMAH SAKIT UMUM DAERAH JATI PADANG	BLUD - Utang Belanja Barang Jasa BLUD	2.033.883	Peningkatan layanan Umum Daerah							4.799.000	4.799.000,00	PT. Madesa Sejahtera Utama	Circuit Adult & Soda Lime Filling Central Zero Gas Generator
1.02.0.00.0.00.01.0085	RUMAH SAKIT UMUM DAERAH JATI PADANG	BLUD - Utang Belanja Barang Jasa BLUD	2.033.883	Peningkatan layanan Umum Daerah							1.200.000	1.200.000,00	PT. Tonnindo Eramulya	Safety Box 5 Liter
1.02.0.00.0.00.01.0085	RUMAH SAKIT UMUM DAERAH JATI PADANG	BLUD - Utang Belanja Barang Jasa BLUD	2.033.883	Peningkatan layanan Umum Daerah							16.383.000	16.383.000,00	PT. Rajawali Nusindo	Reagen LDL dll
1.02.0.00.0.00.01.0085	RUMAH SAKIT UMUM DAERAH JATI PADANG	BLUD - Utang Belanja Barang Jasa BLUD	2.033.883	Peningkatan layanan Umum Daerah							1.084.000	1.084.000,00	PT. Rajawali Nusindo	Reagen Glucose HK
1.02.0.00.0.00.01.0085	RUMAH SAKIT UMUM DAERAH JATI PADANG	BLUD - Utang Belanja Barang Jasa BLUD	2.033.883	Peningkatan layanan Umum Daerah							149.261.700	149.261.700,00	PT Mutiara Nusantara	baju seragam PT
1.02.0.00.0.00.01.0085	RUMAH SAKIT UMUM DAERAH JATI PADANG	BLUD - Utang Belanja Barang Jasa BLUD	2.033.883	Peningkatan layanan Umum Daerah							44.044.800	44.044.800,00	PT. Bavaria	cal3cal 4 control level 2
1.02.0.00.0.00.01.0085	RUMAH SAKIT UMUM DAERAH JATI PADANG	BLUD - Utang Belanja Barang Jasa BLUD	2.033.883	Peningkatan layanan Umum Daerah							19.536.000	19.536.000,00	PT nusa pharma	dental unit
1.02.0.00.0.00.01.0085	RUMAH SAKIT UMUM DAERAH JATI PADANG	BLUD - Utang Belanja Barang Jasa BLUD	2.033.883	Peningkatan layanan Umum Daerah							4.872.456	4.872.456,00	PT Nusa Pharma Persada	Main Board Scaller
1.02.0.00.0.00.01.0085	RUMAH SAKIT UMUM DAERAH JATI PADANG	BLUD - Utang Belanja Barang Jasa BLUD	2.033.883	Peningkatan layanan Umum Daerah							20.411.052	20.411.052,00	RSUD Jati Padang	Gaji Dokter spesialis Fulltime Desember 2022
1.02.0.00.0.00.01.0085	RUMAH SAKIT UMUM DAERAH JATI PADANG	BLUD - Utang Belanja Barang Jasa BLUD	2.033.883	Peningkatan layanan Umum Daerah							187.450.000	187.450.000,00	RSUD Jati Padang	Gaji dokter Spesialis Parttime Desember 2022
1.02.0.00.0.00.01.0085	RUMAH SAKIT UMUM DAERAH JATI PADANG	BLUD - Utang Belanja Barang Jasa BLUD	2.033.883	Peningkatan layanan Umum Daerah							42.275.000	42.275.000,00	RSUD Jati Padang	Honor Shift Desember 2022
1.02.0.00.0.00.01.0085	RUMAH SAKIT UMUM DAERAH JATI PADANG	BLUD - Utang Belanja Barang Jasa BLUD	2.033.883	Peningkatan layanan Umum Daerah							59.909.131	59.909.131,00	RSUD Jati Padang	TKD dokter spesialis fulltime Desember 2022
1.02.0.00.0.00.01.0085	RUMAH SAKIT UMUM DAERAH JATI PADANG	BLUD - Utang Belanja Barang Jasa BLUD	2.033.883	Peningkatan layanan Umum Daerah							645.766.066	645.766.066,00	RSUD Jati Padang	TKD Non PNS Desember 2022
1.02.0.00.0.00.01.0086	RUMAH SAKIT UMUM DAERAH KEBAYORAN LAMA	BLUD - Utang Belanja Barang Jasa BLUD	2.034.925	Peningkatan Layanan Umum Daerah							3.998.435	3.998.435,00	PT. ENSEVAL PUTERA MEGATRADING	Belanja obat - obatan ofloxacin cefixime allopurinol
1.02.0.00.0.00.01.0086	RUMAH SAKIT UMUM DAERAH KEBAYORAN LAMA	BLUD - Utang Belanja Barang Jasa BLUD	2.034.925	Peningkatan Layanan Umum Daerah							2.379.760	2.379.760,00	PT. AQUKLIN	Belanja extra fooding bulan Oktober 2022
1.02.0.00.0.00.01.0086	RUMAH SAKIT UMUM DAERAH KEBAYORAN LAMA	BLUD - Utang Belanja Barang Jasa BLUD	2.034.925	Peningkatan Layanan Umum Daerah							44.311.703	44.311.703,00	PT TRI LOGIC INDONESIA	Belanja barang kebutuhan rumah tangga kantor :busa cuci mobil busa cuci piring cup puding gagang lobi duster
1.02.0.00.0.00.01.0086	RUMAH SAKIT UMUM DAERAH KEBAYORAN LAMA	BLUD - Utang Belanja Barang Jasa BLUD	2.034.925	Peningkatan Layanan Umum Daerah							25.720.610	25.720.610,00	PT. AQUKLIN	Belanja bahan pangan periode November 2022
1.02.0.00.0.00.01.0086	RUMAH SAKIT UMUM DAERAH KEBAYORAN LAMA	BLUD - Utang Belanja Barang Jasa BLUD	2.034.925	Peningkatan Layanan Umum Daerah							34.297.347	34.297.347,00	PT. ENDO MEDICA NUSANTARA	Belanja alat kesehatan periode September 2022
1.02.0.00.0.00.01.0086	RUMAH SAKIT UMUM DAERAH KEBAYORAN LAMA	BLUD - Utang Belanja Barang Jasa BLUD	2.034.925	Peningkatan Layanan Umum Daerah							24.500.000	24.500.000,00	PT DAMAR HUSADA PARIPIURNA	Belanja beban jasa sertifikasi (survey simulasi akreditasi) periode Oktober 2022
1.02.0.00.0.00.01.0086	RUMAH SAKIT UMUM DAERAH KEBAYORAN LAMA	BLUD - Utang Belanja Barang Jasa BLUD	2.034.925	Peningkatan Layanan Umum Daerah							4.900.000	4.900.000,00	PT. HOSPI NIAGA UTAMA	Belanja pemeliharaan alat kantor periode November 2022
1.02.0.00.0.00.01.0086	RUMAH SAKIT UMUM DAERAH KEBAYORAN LAMA	BLUD - Utang Belanja Barang Jasa BLUD	2.034.925	Peningkatan Layanan Umum Daerah							37.419.620	37.419.620,00	PT. HOSPI NIAGA UTAMA	Belanja pemeliharaan alat kantor periode November 2022
1.02.0.00.0.00.01.0086	RUMAH SAKIT UMUM DAERAH KEBAYORAN LAMA	BLUD - Utang Belanja Barang Jasa BLUD	2.034.925	Peningkatan Layanan Umum Daerah							17.199.000	17.199.000,00	PT. MEGA PERSADA UTAMA	Belanja perijinan
1.02.0.00.0.00.01.0086	RUMAH SAKIT UMUM DAERAH KEBAYORAN LAMA	BLUD - Utang Belanja Barang Jasa BLUD	2.034.925	Peningkatan Layanan Umum Daerah							54.903.900	54.903.900,00	PT. KARYA SASULING RAJAWAL	Belanja pakaian kerja periode Agustus 2022
1.02.0.00.0.00.01.0086	RUMAH SAKIT UMUM DAERAH KEBAYORAN LAMA	BLUD - Utang Belanja Barang Jasa BLUD	2.034.925	Peningkatan Layanan Umum Daerah							3.773.000	3.773.000,00	PT. AIRCOND PRO INDONESIA	Belanja pemeliharaan alat pendingin
1.02.0.00.0.00.01.0086	RUMAH SAKIT UMUM DAERAH KEBAYORAN LAMA	BLUD - Utang Belanja Barang Jasa BLUD	2.034.925	Peningkatan Layanan Umum Daerah							8.290.800	8.290.800,00	PT. AIRCOND PRO INDONESIA	Belanja pemeliharaan alat pendingin
1.02.0.00.0.00.01.0086	RUMAH SAKIT UMUM DAERAH KEBAYORAN LAMA	BLUD - Utang Belanja Barang Jasa BLUD	2.034.925	Peningkatan Layanan Umum Daerah							11.534.600	11.534.600,00	PT. UNILAB PERDANA	Belanja pemeriksaan kualitas lingkungan periode Oktober 2022
1.02.0.00.0.00.01.0086	RUMAH SAKIT UMUM DAERAH KEBAYORAN LAMA	BLUD - Utang Belanja Barang Jasa BLUD	2.034.925	Peningkatan Layanan Umum Daerah							5.733.000	5.733.000,00	PT. CALIBRAMED	Belanja pemeliharaan alkes (kalibrasi alat kesehatan ) periode Oktober 2022
1.02.0.00.0.00.01.0086	RUMAH SAKIT UMUM DAERAH KEBAYORAN LAMA	BLUD - Utang Belanja Barang Jasa BLUD	2.034.925	Peningkatan Layanan Umum Daerah							2.648.649	2.648.649,00	PT. AFINA CEMERLANG	Dibayar tagihan minimum alat kesehatan poli mata bulan Desember 2022
1.02.0.00.0.00.01.0086	RUMAH SAKIT UMUM DAERAH KEBAYORAN LAMA	BLUD - Utang Belanja Barang Jasa BLUD	2.034.925	Peningkatan Layanan Umum Daerah							448.230	448.230,00	PT Telkom Indonesia	Belanja Tagihan Telephone Bulan Desember 2022
1.02.0.00.0.00.01.0087	RUMAH SAKIT UMUM DAERAH CIPAYUNG	BLUD - Utang Belanja Barang Jasa BLUD	2.007.420	Peningkatan Layanan Umum Daerah							9.324.000	9.324.000,00	PT. Anugrah Argon Medika	Belanja Obat-Obatan
1.02.0.00.0.00.01.0087	RUMAH SAKIT UMUM DAERAH CIPAYUNG	BLUD - Utang Belanja Barang Jasa BLUD	2.007.420	Peningkatan Layanan Umum Daerah							4.260.000	4.260.000,00	PT. Antarmitra Sembada	Belanja Obat-Obatan
1.02.0.00.0.00.01.0087	RUMAH SAKIT UMUM DAERAH CIPAYUNG	BLUD - Utang Belanja Barang Jasa BLUD	2.007.420	Peningkatan Layanan Umum Daerah							3.759.840	3.759.840,00	PT. Mega Pratama Medicalindo	Belanja Bahan Medis Pakai Habis
1.02.0.00.0.00.01.0087	RUMAH SAKIT UMUM DAERAH CIPAYUNG	BLUD - Utang Belanja Barang Jasa BLUD	2.007.420	Peningkatan Layanan Umum Daerah							2.697.300	2.697.300,00	PT. Kimia Farma Trading & Distribution	Belanja Obat-Obatan
1.02.0.00.0.00.01.0087	RUMAH SAKIT UMUM DAERAH CIPAYUNG	BLUD - Utang Belanja Barang Jasa BLUD	2.007.420	Peningkatan Layanan Umum Daerah							1.376.400	1.376.400,00	PT. Sinar Panca Medika	Belanja Bahan Medis Pakai Habis
1.02.0.00.0.00.01.0087	RUMAH SAKIT UMUM DAERAH CIPAYUNG	BLUD - Utang Belanja Barang Jasa BLUD	2.007.420	Peningkatan Layanan Umum Daerah							2.204.999	2.204.999,00	PT. Anugrah Argon Medika	Belanja Obat-Obatan

KODE SKPD	NAMA SKPD	JENIS UTANG BELANJA	KODE RSK	NAMA RSK	TOTAL UTANG AUDITED 2021	MUTASI/KOREKSI TAMBAH UTANG AUDITED 2021	MUTASI/KOREKSI KURANG UTANG AUDITED 2021	SALDO 2021 SETELAH KOREKSI	PEMBAYARAN UTANG 2021 S/D 31 DES 2022	SALDO UTANG 2021 PER 31 DES 2022	PENAMBAHAN UTANG DARI KEGIATAN 2022	SALDO UTANG PER 31 DES 2022	NAMA PIHAK KETIGA	KETERANGAN BARANG/JASA YANG DIPEROLEH
1	2	3	4	5	6	7	8	9 = 6 + 7 - 8	10	11 = 9 - 10	12	13 = 11+12	14	15
1.02.0.00.0.00.01.0087	RUMAH SAKIT UMUM DAERAH CIPAYUNG	BLUD - Utang Belanja Barang Jasa BLUD	2.007.420	Peningkatan Layanan Umum Daerah							1.034.999	1.034.999,00	PT. Enseval Putera Megatrading. Tbk	Belanja Obat-Obatan
1.02.0.00.0.00.01.0087	RUMAH SAKIT UMUM DAERAH CIPAYUNG	BLUD - Utang Belanja Barang Jasa BLUD	2.007.420	Peningkatan Layanan Umum Daerah							9.909.581	9.909.581,00	PT. Rajawali Nusindo	Belanja Bahan Laboratorium
1.02.0.00.0.00.01.0087	RUMAH SAKIT UMUM DAERAH CIPAYUNG	BLUD - Utang Belanja Barang Jasa BLUD	2.007.420	Peningkatan Layanan Umum Daerah							22.060.000	22.060.000,00	PT. Perusahaan Perdagangan Indonesia	Belanja Obat-Obatan
1.02.0.00.0.00.01.0087	RUMAH SAKIT UMUM DAERAH CIPAYUNG	BLUD - Utang Belanja Barang Jasa BLUD	2.007.420	Peningkatan Layanan Umum Daerah							2.830.500	2.830.500,00	PT. Antarmitra Sembada	Belanja Obat-Obatan
1.02.0.00.0.00.01.0087	RUMAH SAKIT UMUM DAERAH CIPAYUNG	BLUD - Utang Belanja Barang Jasa BLUD	2.007.420	Peningkatan Layanan Umum Daerah							20.501.700	20.501.700,00	CV. Mandala Mahardika	Belanja Pemeliharaan Alat dan Mesin (AC)
1.02.0.00.0.00.01.0087	RUMAH SAKIT UMUM DAERAH CIPAYUNG	BLUD - Utang Belanja Barang Jasa BLUD	2.007.420	Peningkatan Layanan Umum Daerah							7.215.000	7.215.000,00	PT. Rentokil Indonesia	Jasa Pembersihan Hama
1.02.0.00.0.00.01.0087	RUMAH SAKIT UMUM DAERAH CIPAYUNG	BLUD - Utang Belanja Barang Jasa BLUD	2.007.420	Peningkatan Layanan Umum Daerah							2.780.000	2.780.000,00	PT. Sinar Panca Medika	Belanja Bahan Medis Pakai Habis
1.02.0.00.0.00.01.0087	RUMAH SAKIT UMUM DAERAH CIPAYUNG	BLUD - Utang Belanja Barang Jasa BLUD	2.007.420	Peningkatan Layanan Umum Daerah							71.928.000	71.928.000,00	CV. Agil Anugerah	Belanja Cetakan (Map Rekam Medik)
1.02.0.00.0.00.01.0087	RUMAH SAKIT UMUM DAERAH CIPAYUNG	BLUD - Utang Belanja Barang Jasa BLUD	2.007.420	Peningkatan Layanan Umum Daerah							2.641.800	2.641.800,00	PT. Antarmitra Sembada	Belanja Obat-Obatan
1.02.0.00.0.00.01.0087	RUMAH SAKIT UMUM DAERAH CIPAYUNG	BLUD - Utang Belanja Barang Jasa BLUD	2.007.420	Peningkatan Layanan Umum Daerah							1.216.250	1.216.250,00	PT. Intisumber Hasil Sempurna Global	Belanja Bahan Medis Pakai Habis
1.02.0.00.0.00.01.0087	RUMAH SAKIT UMUM DAERAH CIPAYUNG	BLUD - Utang Belanja Barang Jasa BLUD	2.007.420	Peningkatan Layanan Umum Daerah							3.143.350	3.143.350,00	PT. Cipta Medika Indonesia	Belanja Bahan Medis Pakai Habis
1.02.0.00.0.00.01.0087	RUMAH SAKIT UMUM DAERAH CIPAYUNG	BLUD - Utang Belanja Barang Jasa BLUD	2.007.420	Peningkatan Layanan Umum Daerah							4.180.000	4.180.000,00	PT. Global Pharma Indonesia	Belanja Obat-Obatan
1.02.0.00.0.00.01.0087	RUMAH SAKIT UMUM DAERAH CIPAYUNG	BLUD - Utang Belanja Barang Jasa BLUD	2.007.420	Peningkatan Layanan Umum Daerah							5.894.655	5.894.655,00	PT. Dos Ni Roha	Belanja Obat-Obatan
1.02.0.00.0.00.01.0087	RUMAH SAKIT UMUM DAERAH CIPAYUNG	BLUD - Utang Belanja Barang Jasa BLUD	2.007.420	Peningkatan Layanan Umum Daerah							5.000.000	5.000.000,00	PT. Anugrah Argon Medika	Belanja Bahan Laboratorium
1.02.0.00.0.00.01.0087	RUMAH SAKIT UMUM DAERAH CIPAYUNG	BLUD - Utang Belanja Barang Jasa BLUD	2.007.420	Peningkatan Layanan Umum Daerah							16.344.861	16.344.861,00	CV. Mandala Mahardika	Belanja Pemeliharaan Alat dan Mesin (AC)
1.02.0.00.0.00.01.0087	RUMAH SAKIT UMUM DAERAH CIPAYUNG	BLUD - Utang Belanja Barang Jasa BLUD	2.007.420	Peningkatan Layanan Umum Daerah							15.540.000	15.540.000,00	PT. Sadewa Solusindo	Belanja Pemeliharaan Alat dan Mesin (Plumbing & Pompa)
1.02.0.00.0.00.01.0087	RUMAH SAKIT UMUM DAERAH CIPAYUNG	BLUD - Utang Belanja Barang Jasa BLUD	2.007.420	Peningkatan Layanan Umum Daerah							2.879.340	2.879.340,00	PT. Intan Berlian Medika	Belanja Bahan Laboratorium
1.02.0.00.0.00.01.0087	RUMAH SAKIT UMUM DAERAH CIPAYUNG	BLUD - Utang Belanja Barang Jasa BLUD	2.007.420	Peningkatan Layanan Umum Daerah							446.553	446.553,00	PT. Tiara Kencana	Belanja Obat-Obatan
1.02.0.00.0.00.01.0087	RUMAH SAKIT UMUM DAERAH CIPAYUNG	BLUD - Utang Belanja Barang Jasa BLUD	2.007.420	Peningkatan Layanan Umum Daerah							22.188.800	22.188.800,00	CV. Berkah Gemilang Sejahtera	Belanja Bahan Makan Basah Pasien
1.02.0.00.0.00.01.0087	RUMAH SAKIT UMUM DAERAH CIPAYUNG	BLUD - Utang Belanja Barang Jasa BLUD	2.007.420	Peningkatan Layanan Umum Daerah							9.550.995	9.550.995,00	CV. Berkah Gemilang Sejahtera	Belanja Bahan Makan Kering Pasien dan Pegawai
1.02.0.00.0.00.01.0087	RUMAH SAKIT UMUM DAERAH CIPAYUNG	BLUD - Utang Belanja Barang Jasa BLUD	2.007.420	Peningkatan Layanan Umum Daerah							1.468.000	1.468.000,00	PT. Enseval Putera Megatrading Tbk	Belanja Obat-Obatan
1.02.0.00.0.00.01.0087	RUMAH SAKIT UMUM DAERAH CIPAYUNG	BLUD - Utang Belanja Barang Jasa BLUD	2.007.420	Peningkatan Layanan Umum Daerah							8.837.003	8.837.003,00	PT. Rajawali Nusindo	Belanja Bahan Laboratorium
1.02.0.00.0.00.01.0087	RUMAH SAKIT UMUM DAERAH CIPAYUNG	BLUD - Utang Belanja Barang Jasa BLUD	2.007.420	Peningkatan Layanan Umum Daerah							262.162	262.162,00	PT. Saba Indomedika	Belanja Bahan Laboratorium
1.02.0.00.0.00.01.0087	RUMAH SAKIT UMUM DAERAH CIPAYUNG	BLUD - Utang Belanja Barang Jasa BLUD	2.007.420	Peningkatan Layanan Umum Daerah							8.722.804	8.722.804,00	PT. Anugrah Argon Medika	Belanja Obat-Obatan
1.02.0.00.0.00.01.0087	RUMAH SAKIT UMUM DAERAH CIPAYUNG	BLUD - Utang Belanja Barang Jasa BLUD	2.007.420	Peningkatan Layanan Umum Daerah							1.401.677	1.401.677,00	PT. Bintang Shafwan	Belanja Bahan Medis Pakai Habis
1.02.0.00.0.00.01.0087	RUMAH SAKIT UMUM DAERAH CIPAYUNG	BLUD - Utang Belanja Barang Jasa BLUD	2.007.420	Peningkatan Layanan Umum Daerah							7.862.912	7.862.912,00	CV. Ada Berkah Bersama	Belanja Pemeliharaan Alat dan Mesin (Master Nurse Call)
1.02.0.00.0.00.01.0087	RUMAH SAKIT UMUM DAERAH CIPAYUNG	BLUD - Utang Belanja Barang Jasa BLUD	2.007.420	Peningkatan Layanan Umum Daerah							7.332.937	7.332.937,00	PT. Thea Theo Stationary	Belanja Alat Tulis Kantor (ATK) (Kertas F4 dan A4)
1.02.0.00.0.00.01.0087	RUMAH SAKIT UMUM DAERAH CIPAYUNG	BLUD - Utang Belanja Barang Jasa BLUD	2.007.420	Peningkatan Layanan Umum Daerah							3.536.000	3.536.000,00	Ade Muharni	Rumah Tangga- Makan dan Minum
1.02.0.00.0.00.01.0087	RUMAH SAKIT UMUM DAERAH CIPAYUNG	BLUD - Utang Belanja Barang Jasa BLUD	2.007.420	Peningkatan Layanan Umum Daerah							6.300.000	6.300.000,00	Unit Donor Darah PMI Provinsi Dki Jakarta	Biaya Pengganti Pengolahan Darah
1.02.0.00.0.00.01.0087	RUMAH SAKIT UMUM DAERAH CIPAYUNG	BLUD - Utang Belanja Barang Jasa BLUD	2.007.420	Peningkatan Layanan Umum Daerah							200.000	200.000,00	dr. Adhyatma Prihatmojo Dkk	Transport Kegiatan Dinas/Dukkes
1.02.0.00.0.00.01.0087	RUMAH SAKIT UMUM DAERAH CIPAYUNG	BLUD - Utang Belanja Barang Jasa BLUD	2.007.420	Peningkatan Layanan Umum Daerah							498.000	498.000,00	Ade Muharni	Rumah Tangga- Makan dan Minum
1.02.0.00.0.00.01.0087	RUMAH SAKIT UMUM DAERAH CIPAYUNG	BLUD - Utang Belanja Barang Jasa BLUD	2.007.420	Peningkatan Layanan Umum Daerah							190.000	190.000,00	dr. Clevermania Dkk	Transport Kegiatan Dinas/Dukkes
1.02.0.00.0.00.01.0087	RUMAH SAKIT UMUM DAERAH CIPAYUNG	BLUD - Utang Belanja Barang Jasa BLUD	2.007.420	Peningkatan Layanan Umum Daerah							200.000	200.000,00	dr. Rayi Rachmatsyah Dkk	Transport Kegiatan Dinas/Dukkes
1.02.0.00.0.00.01.0087	RUMAH SAKIT UMUM DAERAH CIPAYUNG	BLUD - Utang Belanja Barang Jasa BLUD	2.007.420	Peningkatan Layanan Umum Daerah							200.000	200.000,00	dr. Rantung Salinas Dkk	Transport Kegiatan Dinas/Dukkes
1.02.0.00.0.00.01.0087	RUMAH SAKIT UMUM DAERAH CIPAYUNG	BLUD - Utang Belanja Barang Jasa BLUD	2.007.420	Peningkatan Layanan Umum Daerah							190.000	190.000,00	dr. Firdha Aulia Nisa Dkk	Transport Kegiatan Dinas/Dukkes
1.02.0.00.0.00.01.0087	RUMAH SAKIT UMUM DAERAH CIPAYUNG	BLUD - Utang Belanja Barang Jasa BLUD	2.007.420	Peningkatan Layanan Umum Daerah							1.330.800	1.330.800,00	PT. Merapi Utama Pharma	Belanja Obat-Obatan
1.02.0.00.0.00.01.0087	RUMAH SAKIT UMUM DAERAH CIPAYUNG	BLUD - Utang Belanja Barang Jasa BLUD	2.007.420	Peningkatan Layanan Umum Daerah							450.000	450.000,00	Ade Muharni	Transport Kegiatan Dinas/Dukkes
1.02.0.00.0.00.01.0087	RUMAH SAKIT UMUM DAERAH CIPAYUNG	BLUD - Utang Belanja Barang Jasa BLUD	2.007.420	Peningkatan Layanan Umum Daerah							1.293.705	1.293.705,00	PT. Parit Padang Global	Belanja Obat-Obatan
1.02.0.00.0.00.01.0087	RUMAH SAKIT UMUM DAERAH CIPAYUNG	BLUD - Utang Belanja Barang Jasa BLUD	2.007.420	Peningkatan Layanan Umum Daerah							7.577.524	7.577.524,00	PT. Parit Padang Global	Belanja Obat-Obatan
1.02.0.00.0.00.01.0087	RUMAH SAKIT UMUM DAERAH CIPAYUNG	BLUD - Utang Belanja Barang Jasa BLUD	2.007.420	Peningkatan Layanan Umum Daerah							5.052.192	5.052.192,00	PT. Parit Padang Global	Belanja Obat-Obatan
1.02.0.00.0.00.01.0087	RUMAH SAKIT UMUM DAERAH CIPAYUNG	BLUD - Utang Belanja Barang Jasa BLUD	2.007.420	Peningkatan Layanan Umum Daerah							1.776.000	1.776.000,00	PT. Sumber Mitra Ramothy	Belanja Bahan Medis Pakai Habis
1.02.0.00.0.00.01.0087	RUMAH SAKIT UMUM DAERAH CIPAYUNG	BLUD - Utang Belanja Barang Jasa BLUD	2.007.420	Peningkatan Layanan Umum Daerah							125.000	125.000,00	Muhamad Fajrin	Rumah Tangga- Perlengkapan & Peralatan Kegiatan Kantor
1.02.0.00.0.00.01.0087	RUMAH SAKIT UMUM DAERAH CIPAYUNG	BLUD - Utang Belanja Barang Jasa BLUD	2.007.420	Peningkatan Layanan Umum Daerah							3.885.000	3.885.000,00	PT. Mitsubishi Jaya Elevator And Escalator	Belanja Pemeliharaan Alat dan Mesin (Pemeliharaan 2 Unit Kendaraan)
1.02.0.00.0.00.01.0087	RUMAH SAKIT UMUM DAERAH CIPAYUNG	BLUD - Utang Belanja Barang Jasa BLUD	2.007.420	Peningkatan Layanan Umum Daerah							3.885.000	3.885.000,00	PT. Mitsubishi Jaya Elevator And Escalator	Belanja Pemeliharaan Alat dan Mesin (Pemeliharaan 2 Unit Kendaraan)
1.02.0.00.0.00.01.0087	RUMAH SAKIT UMUM DAERAH CIPAYUNG	BLUD - Utang Belanja Barang Jasa BLUD	2.007.420	Peningkatan Layanan Umum Daerah							4.514.314	4.514.314,00	PT. Tri Sapta Jaya	Belanja Obat-Obatan

KODE SKPD	NAMA SKPD	JENIS UTANG BELANJA	KODE RSK	NAMA RSK	TOTAL UTANG AUDITED 2021	MUTASI/KOREKSI TAMBAH UTANG AUDITED 2021	MUTASI/KOREKSI KURANG UTANG AUDITED 2021	SALDO 2021 SETELAH KOREKSI	PEMBAYARAN UTANG 2021 S/D 31 DES 2022	SALDO UTANG 2021 PER 31 DES 2022	PENAMBAHAN UTANG DARI KEGIATAN 2022	SALDO UTANG PER 31 DES 2022	NAMA PIHAK KETIGA	KETERANGAN BARANG/JASA YANG DIPEROLEH
1	2	3	4	5	6	7	8	9 = 6 + 7 - 8	10	11 = 9 - 10	12	13 = 11 + 12	14	15
1.02.0.00.0.00.01.0087	RUMAH SAKIT UMUM DAERAH CIPAYUNG	BLUD - Utang Belanja Barang Jasa BLUD	2.007.420	Peningkatan Layanan Umum Daerah							2.341.199	2.341.199,00	PT. Anugrah Argon Medika	Belanja Bahan Laboratorium
1.02.0.00.0.00.01.0087	RUMAH SAKIT UMUM DAERAH CIPAYUNG	BLUD - Utang Belanja Barang Jasa BLUD	2.007.420	Peningkatan Layanan Umum Daerah							1.776.000	1.776.000,00	PT. Sumber Mitra Ramothy	Belanja Bahan Medis Pakai Habis
1.02.0.00.0.00.01.0087	RUMAH SAKIT UMUM DAERAH CIPAYUNG	BLUD - Utang Belanja Barang Jasa BLUD	2.007.420	Peningkatan Layanan Umum Daerah							888.000	888.000,00	PT. Sumber Mitra Ramothy	Belanja Bahan Medis Pakai Habis
1.02.0.00.0.00.01.0087	RUMAH SAKIT UMUM DAERAH CIPAYUNG	BLUD - Utang Belanja Barang Jasa BLUD	2.007.420	Peningkatan Layanan Umum Daerah							466.200	466.200,00	PT. Sumber Mitra Ramothy	Belanja Bahan Medis Pakai Habis
1.02.0.00.0.00.01.0087	RUMAH SAKIT UMUM DAERAH CIPAYUNG	BLUD - Utang Belanja Barang Jasa BLUD	2.007.420	Peningkatan Layanan Umum Daerah							2.309.998	2.309.998,00	PT. Enseval Putera Megatrading Tbk	Belanja Obat-Obatan
1.02.0.00.0.00.01.0087	RUMAH SAKIT UMUM DAERAH CIPAYUNG	BLUD - Utang Belanja Barang Jasa BLUD	2.007.420	Peningkatan Layanan Umum Daerah							880.000	880.000,00	PT. Jeantana Prima	Belanja Gas Elpiji
1.02.0.00.0.00.01.0087	RUMAH SAKIT UMUM DAERAH CIPAYUNG	BLUD - Utang Belanja Barang Jasa BLUD	2.007.420	Peningkatan Layanan Umum Daerah							1.050.000	1.050.000,00	PT. Taradita Insan Mulia	Jasa Analisa Laboratorium
1.02.0.00.0.00.01.0087	RUMAH SAKIT UMUM DAERAH CIPAYUNG	BLUD - Utang Belanja Barang Jasa BLUD	2.007.420	Peningkatan Layanan Umum Daerah							3.591.405	3.591.405,00	PT. Adipraya Hijau Lestari	Jasa Pengolahan Limbah Infeksius
1.02.0.00.0.00.01.0087	RUMAH SAKIT UMUM DAERAH CIPAYUNG	BLUD - Utang Belanja Barang Jasa BLUD	2.007.420	Peningkatan Layanan Umum Daerah							5.772.000	5.772.000,00	PT. Anugrah Argon Medika	Belanja Obat-Obatan
1.02.0.00.0.00.01.0087	RUMAH SAKIT UMUM DAERAH CIPAYUNG	BLUD - Utang Belanja Barang Jasa BLUD	2.007.420	Peningkatan Layanan Umum Daerah							9.736.631	9.736.631,00	PT. Anugrah Argon Medika	Belanja Obat-Obatan
1.02.0.00.0.00.01.0087	RUMAH SAKIT UMUM DAERAH CIPAYUNG	BLUD - Utang Belanja Barang Jasa BLUD	2.007.420	Peningkatan Layanan Umum Daerah							993.999	993.999,00	PT. Anugrah Argon Medika	Belanja Obat-Obatan
1.02.0.00.0.00.01.0087	RUMAH SAKIT UMUM DAERAH CIPAYUNG	BLUD - Utang Belanja Barang Jasa BLUD	2.007.420	Peningkatan Layanan Umum Daerah							4.799.973	4.799.973,00	PT. Anugerah Phamindo Lestari (Apl)	Belanja Obat-Obatan
1.02.0.00.0.00.01.0087	RUMAH SAKIT UMUM DAERAH CIPAYUNG	BLUD - Utang Belanja Barang Jasa BLUD	2.007.420	Peningkatan Layanan Umum Daerah							4.229.299	4.229.299,00	PT. Anugerah Phamindo Lestari (Apl)	Belanja Obat-Obatan
1.02.0.00.0.00.01.0087	RUMAH SAKIT UMUM DAERAH CIPAYUNG	BLUD - Utang Belanja Barang Jasa BLUD	2.007.420	Peningkatan Layanan Umum Daerah							697.000	697.000,00	PT. Global Pharma Indonesia	Belanja Bahan Medis Pakai Habis
2.09.3.25.3.27.01.0010	PUSAT PELAYANAN KESEHATAN HEWAN DAN PETERNAKAN	BLUD - Utang Belanja Barang Jasa BLUD	2.004.646	Pelayanan Masyarakat BLUD Pusat Pelayanan Kesehatan Hewan dan Peternakan							2.868.000	2.868.000,00	Suprapti	Belanja Makanan dan Minuman
2.09.3.25.3.27.01.0010	PUSAT PELAYANAN KESEHATAN HEWAN DAN PETERNAKAN	BLUD - Utang Belanja Barang Jasa BLUD	2.004.646	Pelayanan Masyarakat BLUD Pusat Pelayanan Kesehatan Hewan dan Peternakan							5.010.000	5.010.000,00	Sri Mauliddiah Ningsih	Belanja Makanan dan Minuman
2.09.3.25.3.27.01.0010	PUSAT PELAYANAN KESEHATAN HEWAN DAN PETERNAKAN	BLUD - Utang Belanja Barang Jasa BLUD	2.004.646	Pelayanan Masyarakat BLUD Pusat Pelayanan Kesehatan Hewan dan Peternakan							248.547.156	248.547.156,00	PLN	Tagihan Listrik Pemakaian Desember 2022
2.09.3.25.3.27.01.0010	PUSAT PELAYANAN KESEHATAN HEWAN DAN PETERNAKAN	BLUD - Utang Belanja Barang Jasa BLUD	2.004.646	Pelayanan Masyarakat BLUD Pusat Pelayanan Kesehatan Hewan dan Peternakan							2.092.350	2.092.350,00	PT Telekomunikasi Indonesia Enterprise	Tagihan Internet Pemakaian Desember 2022
2.09.3.25.3.27.01.0010	PUSAT PELAYANAN KESEHATAN HEWAN DAN PETERNAKAN	BLUD - Utang Belanja Barang Jasa BLUD	2.004.646	Pelayanan Masyarakat BLUD Pusat Pelayanan Kesehatan Hewan dan Peternakan							764.933	764.933,00	TELKOM	Tagihan Telpon Pemakaian Desember 2022
2.09.3.25.3.27.01.0010	PUSAT PELAYANAN KESEHATAN HEWAN DAN PETERNAKAN	BLUD - Utang Belanja Barang Jasa BLUD	2.004.646	Pelayanan Masyarakat BLUD Pusat Pelayanan Kesehatan Hewan dan Peternakan							1.365.870	1.365.870,00	PT Aetra	Tagihan Air Pemakaian Desember 2022
2.15.0.00.0.00.01.0016	UNIT PENGELOLA PERPARKIRAN	BLUD - Utang Belanja Barang Jasa BLUD	2.002.348	Pelayanan dan Penunjang Pelayanan BLUD							195.486.118	195.486.118,00	CV NOVERIANTO PUTRA PERKASA	PERBAIKAN EMPLASMEN PARK & RIDE LEBAK BULUS
2.15.0.00.0.00.01.0016	UNIT PENGELOLA PERPARKIRAN	BLUD - Utang Belanja Barang Jasa BLUD	2.002.348	Pelayanan dan Penunjang Pelayanan BLUD							467.547.540	467.547.540,00	PT KARYA KREASINDO TECH	PENGADAAN KARCIS PARKIR JENIS KPP DAN KHUSUS
3.28.0.00.0.00.01.0006	UNIT PENGELOLA TAMAN MARGASATWA RAGUNAN	BLUD - Utang Belanja Barang Jasa BLUD	2.003.818	Penyediaan Jasa Telepon Air Listrik dan Internet (TALI)							3.590.850	3.590.850,00	PT TELKOM INDONESIA PERSERO	Tagihan pemakaian internet bulan desember 2022
3.31.3.30.2.17.01.0010	UNIT PENGELOLA KAWASAN PUSAT PENGEMBANGAN USAHA KECIL DAN MENENGAH SERTA PERMUKIMAN PULOGADUNG	BLUD - Utang Belanja Barang Jasa BLUD	2.033.511	Penyediaan Operasional BLUD							96.579.201	96.579.201,00	Pegawai Non ASN UPK PPUKMP Pulogadung	Tunjangan Non ASN bulan Desember 2022 (sebanyak 36 orang)
1.02.0.00.0.00.01.0032	PUSAT KESEHATAN MASYARAKAT KECAMATAN TAMBORA - JAKBAR	BLUD - Utang Belanja Barang Jasa BLUD	2.010.789	Peningkatan Layanan Umum Daerah							700.000	700.000,00	Dinas Lingkungan Hidup	Jasa Pengangkutan Sampah
1.02.0.00.0.00.01.0037	PUSAT KESEHATAN MASYARAKAT KECAMATAN JAGAKARSA - JAKSEL	BLUD - Utang Belanja Barang Jasa BLUD	2.010.789	Peningkatan Layanan Umum Daerah							1.500.000	1.500.000,00	Dinas Lingkungan Hidup	Jasa Pengangkutan Sampah
1.02.0.00.0.00.01.0038	PUSAT KESEHATAN MASYARAKAT KECAMATAN MAMPANG PRAPATAN - JAKSEL	BLUD - Utang Belanja Barang Jasa BLUD	2.010.789	Peningkatan Layanan Umum Daerah							100.000	100.000,00	Dinas Lingkungan Hidup	Jasa Pengangkutan Sampah
1.02.0.00.0.00.01.0038	PUSAT KESEHATAN MASYARAKAT KECAMATAN MAMPANG PRAPATAN - JAKSEL	BLUD - Utang Belanja Barang Jasa BLUD	2.010.789	Peningkatan Layanan Umum Daerah							100.000	100.000,00	Dinas Lingkungan Hidup	Jasa Pengangkutan Sampah
1.02.0.00.0.00.01.0038	PUSAT KESEHATAN MASYARAKAT KECAMATAN MAMPANG PRAPATAN - JAKSEL	BLUD - Utang Belanja Barang Jasa BLUD	2.010.789	Peningkatan Layanan Umum Daerah							100.000	100.000,00	Dinas Lingkungan Hidup	Jasa Pengangkutan Sampah
1.02.0.00.0.00.01.0038	PUSAT KESEHATAN MASYARAKAT KECAMATAN MAMPANG PRAPATAN - JAKSEL	BLUD - Utang Belanja Barang Jasa BLUD	2.010.789	Peningkatan Layanan Umum Daerah							100.000	100.000,00	Dinas Lingkungan Hidup	Jasa Pengangkutan Sampah
1.02.0.00.0.00.01.0079	RUMAH SAKIT UMUM DAERAH MATRAMAN	BLUD - Utang Belanja Barang Jasa BLUD	2.010.789	Peningkatan Layanan Umum Daerah							1.350.000	1.350.000,00	Dinas Lingkungan Hidup	Jasa Pengangkutan Sampah
<b>ELIMINASI ANTAR SKPD</b>														
<b>JUMLAH UTANG BELANJA BARANG JASA BLUD</b>					<b>77.947.146.760</b>	<b>-</b>	<b>878.187.868</b>	<b>77.068.958.892</b>	<b>76.563.880.738</b>	<b>505.078.154</b>	<b>233.709.393.393</b>	<b>234.214.471.547</b>		
1.02.0.00.0.00.01.0057	RUMAH SAKIT UMUM DAERAH KOJA	BLUD - Utang Belanja Modal Peralatan dan Mesin BLUD	2.036.661	Peningkatan Layanan Umum Daerah	589.078.050	-	-	589.078.050	589.078.050	-	-	-	PT. Delta Buana	Jasa Konsultansi Blok A
1.02.0.00.0.00.01.0057	RUMAH SAKIT UMUM DAERAH KOJA	BLUD - Utang Belanja Modal Peralatan dan Mesin BLUD	2.036.661	Peningkatan Layanan Umum Daerah	43.430.343	-	-	43.430.343	43.430.343	-	-	-	PT. Kimia Farma Trading & Distr	Belanja Modal Alat Laboratorium
1.02.0.00.0.00.01.0057	RUMAH SAKIT UMUM DAERAH KOJA	BLUD - Utang Belanja Modal Peralatan dan Mesin BLUD	2.036.661	Peningkatan Layanan Umum Daerah	97.620.000	-	-	97.620.000	97.620.000	-	-	-	PT. Sigma Bimed	Belanja Modal Alat Laboratorium
1.02.0.00.0.00.01.0057	RUMAH SAKIT UMUM DAERAH KOJA	BLUD - Utang Belanja Modal Peralatan dan Mesin BLUD	2.036.661	Peningkatan Layanan Umum Daerah	76.219.000	-	-	76.219.000	76.219.000	-	-	-	PT. Kirana Jaya Lestari	Belanja Modal Alat Kesehatan Rehabilitasi Medis

KODE SKPD	NAMA SKPD	JENIS UTANG BELANJA	KODE RSK	NAMA RSK	TOTAL UTANG AUDITED 2021	MUTASI/KOREKSI TAMBAH UTANG AUDITED 2021	MUTASI/KOREKSI KURANG UTANG AUDITED 2021	SALDO 2021 SETELAH KOREKSI	PEMBAYARAN UTANG 2021 S/D 31 DES 2022	SALDO UTANG 2021 PER 31 DES 2022	PENAMBAHAN UTANG DARI KEGIATAN 2022	SALDO UTANG PER 31 DES 2022	NAMA PIHAK KETIGA	KETERANGAN BARANG/JASA YANG DIPEROLEH
1	2	3	4	5	6	7	8	9 = 6 + 7 - 8	10	11 = 9 - 10	12	13 = 11+12	14	15
1.02.0.00.0.00.01.0069	RUMAH SAKIT UMUM DAERAH CILINCING	BLUD - Utang Belanja Modal Peralatan dan Mesin BLUD	2.022.019	Peningkatan Layanan Umum Daerah							118.427.700	118.427.700,00	PT. Acces Lintas Solusi	3.34.a Belanja Modal Peralatan Komputer Lainnya
1.02.0.00.0.00.01.0069	RUMAH SAKIT UMUM DAERAH CILINCING	BLUD - Utang Belanja Modal Peralatan dan Mesin BLUD	2.022.019	Peningkatan Layanan Umum Daerah							12.812.730	12.812.730,00	PT. Global Systech Medika	3.32.a Belanja Modal Alat Kedokteran Umum
1.02.0.00.0.00.01.0069	RUMAH SAKIT UMUM DAERAH CILINCING	BLUD - Utang Belanja Modal Peralatan dan Mesin BLUD	2.022.019	Peningkatan Layanan Umum Daerah							15.050.000	15.050.000,00	PT. Krisbow Indonesia	3.32.a Belanja Modal Alat Kedokteran Umum
1.02.0.00.0.00.01.0069	RUMAH SAKIT UMUM DAERAH CILINCING	BLUD - Utang Belanja Modal Peralatan dan Mesin BLUD	2.022.019	Peningkatan Layanan Umum Daerah							10.500.000	10.500.000,00	PT. Megah Alkesindo	3.32.c Belanja Modal Alat Kedokteran Bedah
1.02.0.00.0.00.01.0069	RUMAH SAKIT UMUM DAERAH CILINCING	BLUD - Utang Belanja Modal Peralatan dan Mesin BLUD	2.022.019	Peningkatan Layanan Umum Daerah							824.400	824.400,00	PT Mitra Alkesindo Mandiri	3.32.a Belanja Modal Alat Kedokteran Umum
1.02.0.00.0.00.01.0069	RUMAH SAKIT UMUM DAERAH CILINCING	BLUD - Utang Belanja Modal Peralatan dan Mesin BLUD	2.022.019	Peningkatan Layanan Umum Daerah							3.150.000	3.150.000,00	PT. Permana Putra Mandiri	3.32.a Belanja Modal Alat Kedokteran Umum
1.02.0.00.0.00.01.0059	RUMAH SAKIT UMUM DAERAH CENKARENG	BLUD - Utang Belanja Modal Peralatan dan Mesin BLUD			187.000.000			187.000.000	187.000.000	-	-	-	PT. Power gen Infotech System	Pembelian Inventaris
1.02.0.00.0.00.01.0059	RUMAH SAKIT UMUM DAERAH CENKARENG	BLUD - Utang Belanja Modal Peralatan dan Mesin BLUD			90.700.000			90.700.000	90.700.000	-	-	-	PT. Vortexia Inverta	Pembelian Inventaris
1.02.0.00.0.00.01.0064	RUMAH SAKIT UMUM DAERAH KEMAYORAN	BLUD - Utang Belanja Modal Peralatan dan Mesin BLUD	2.019.757	Peningkatan Layanan Umum Daerah		1	1						CV Fitra Sakti Pratama	Belanja Modal BLUD (Alkes Ambulance)
1.02.0.00.0.00.01.0064	RUMAH SAKIT UMUM DAERAH KEMAYORAN	BLUD - Utang Belanja Modal Peralatan dan Mesin BLUD	2.019.757	Peningkatan Layanan Umum Daerah	45.155.000			45.155.000	45.155.000	-	-	-	PT. Handal RVAC Indonesia	Utang Belanja Modal Peralatan dan Mesin BLUD Rumah Tangga Kantor
1.02.0.00.0.00.01.0076	RUMAH SAKIT UMUM DAERAH PESANGGRAHAN	BLUD - Utang Belanja Modal Peralatan dan Mesin BLUD	2.022.800	Peningkatan Layanan Umum Daerah	32.792.206			32.792.206	32.792.206	-	-	-	PT. Rajawali Nusindo	Belanja Modal Bed Side Cabinet
1.02.0.00.0.00.01.0017	PUSAT KESEHATAN MASYARAKAT KECAMATAN KEMAYORAN - JAKPUS	BLUD - Utang Belanja Modal Peralatan dan Mesin BLUD	2.010.789	Peningkatan Layanan Umum Daerah							36.471.270	36.471.270,00	PT Langgeng Utama Pangestu	Belanja modal Peralatan Mesin BLUD (Belanja modal Wastafel)
1.02.0.00.0.00.01.0053	PUSAT KESEHATAN MASYARAKAT KECAMATAN CAKUNG - JAKTIM	BLUD - Utang Belanja Modal Peralatan dan Mesin BLUD	2.021.676	Peningkatan Layanan Umum Daerah							128.982.000	128.982.000,00	PT Tabina Empat Pilar	Belanja Modal Meubelair
1.02.0.00.0.00.01.0057	RUMAH SAKIT UMUM DAERAH KOJA	BLUD - Utang Belanja Modal Peralatan dan Mesin BLUD	2.036.661	Peningkatan Layanan Umum Daerah							2.113.740.440	2.113.740.440,00	Anugerah Prima Medika PT	Belanja Modal Alat Kesehatan Pelayanan Medis-Belanja Modal Alat Kedokteran Bedah
1.02.0.00.0.00.01.0057	RUMAH SAKIT UMUM DAERAH KOJA	BLUD - Utang Belanja Modal Peralatan dan Mesin BLUD	2.036.661	Peningkatan Layanan Umum Daerah							830.000.000	830.000.000,00	Petan Daya Medica PT	Belanja Modal Alat Kesehatan Pelayanan Medis-Belanja Modal Alat Kedokteran Poliklinik
1.02.0.00.0.00.01.0057	RUMAH SAKIT UMUM DAERAH KOJA	BLUD - Utang Belanja Modal Peralatan dan Mesin BLUD	2.036.661	Peningkatan Layanan Umum Daerah							1.350.000.000	1.350.000.000,00	Beyond Medical Indonesia PT	Belanja Modal Alat Kesehatan Pelayanan Medis-Belanja Modal Alat Kedokteran Poliklinik
1.02.0.00.0.00.01.0057	RUMAH SAKIT UMUM DAERAH KOJA	BLUD - Utang Belanja Modal Peralatan dan Mesin BLUD	2.036.661	Peningkatan Layanan Umum Daerah							1.143.611.000	1.143.611.000,00	Anugrah Argon Medica PT	Belanja Modal Alat Kesehatan Penunjang Medis-Belanja Modal Alat Laboratorium
1.02.0.00.0.00.01.0058	RUMAH SAKIT UMUM DAERAH TARAKAN	BLUD - Utang Belanja Modal Peralatan dan Mesin BLUD	2.035.858	Peningkatan Layanan Umum Daerah							194.549.700	194.549.700,00	CV. TUJUH SAUDARA	Belanja Modal Peralatan dan Mesin
1.02.0.00.0.00.01.0059	RUMAH SAKIT UMUM DAERAH CENKARENG	BLUD - Utang Belanja Modal Peralatan dan Mesin BLUD	2.001.360	Peningkatan Layanan Umum Daerah							13.320.000	13.320.000,00	X-Tracom	Pembelian Inventaris
1.02.0.00.0.00.01.0059	RUMAH SAKIT UMUM DAERAH CENKARENG	BLUD - Utang Belanja Modal Peralatan dan Mesin BLUD	2.001.224	Penyediaan Peralatan dan Perlengkapan Kerja							39.520.656	39.520.656,00	Kenca Mulya	Pembelian Inventaris
1.02.0.00.0.00.01.0059	RUMAH SAKIT UMUM DAERAH CENKARENG	BLUD - Utang Belanja Modal Peralatan dan Mesin BLUD	2.001.360	Peningkatan Layanan Umum Daerah							26.980.000	26.980.000,00	PT. Cobra Dental Indonesia	Pembelian Inventaris
1.02.0.00.0.00.01.0059	RUMAH SAKIT UMUM DAERAH CENKARENG	BLUD - Utang Belanja Modal Peralatan dan Mesin BLUD	2.001.073	Penatalaksanaan Penyediaan Alat Kesehatan di Fasilitas Pelayanan Kesehatan Milik Pemerintah Provinsi DKI Jakarta							247.370.000	247.370.000,00	PT. Berjaya Mandarin Opto Medic	Pembelian Inventaris
1.02.0.00.0.00.01.0059	RUMAH SAKIT UMUM DAERAH CENKARENG	BLUD - Utang Belanja Modal Peralatan dan Mesin BLUD	2.001.073	Penatalaksanaan Penyediaan Alat Kesehatan di Fasilitas Pelayanan Kesehatan Milik Pemerintah Provinsi DKI Jakarta							1.373.833.881	1.373.833.881,00	PT. Boswel Mahakarya Indonesia	Pembelian Inventaris
1.02.0.00.0.00.01.0059	RUMAH SAKIT UMUM DAERAH CENKARENG	BLUD - Utang Belanja Modal Peralatan dan Mesin BLUD	2.001.073	Penatalaksanaan Penyediaan Alat Kesehatan di Fasilitas Pelayanan Kesehatan Milik Pemerintah Provinsi DKI Jakarta							109.890.000	109.890.000,00	PT. Polaris Alkes Starindo	Pembelian Inventaris
1.02.0.00.0.00.01.0059	RUMAH SAKIT UMUM DAERAH CENKARENG	BLUD - Utang Belanja Modal Peralatan dan Mesin BLUD	2.001.224	Penyediaan Peralatan dan Perlengkapan Kerja							600.000.000	600.000.000,00	PT. Solusi Arya Prima	Pembelian Inventaris
1.02.0.00.0.00.01.0059	RUMAH SAKIT UMUM DAERAH CENKARENG	BLUD - Utang Belanja Modal Peralatan dan Mesin BLUD	2.001.224	Penyediaan Peralatan dan Perlengkapan Kerja							389.246.000	389.246.000,00	PT. Aktiva Madani Sinergi	Pembelian Inventaris
1.02.0.00.0.00.01.0059	RUMAH SAKIT UMUM DAERAH CENKARENG	BLUD - Utang Belanja Modal Peralatan dan Mesin BLUD	2.001.224	Penyediaan Peralatan dan Perlengkapan Kerja							1.034.500.000	1.034.500.000,00	PT. My Icon Technology	Pembelian Inventaris
1.02.0.00.0.00.01.0059	RUMAH SAKIT UMUM DAERAH CENKARENG	BLUD - Utang Belanja Modal Peralatan dan Mesin BLUD									252.456.500	252.456.500,00	PT. Polaris Alkes Starindo	Pembelian alat-alat kedokteran
1.02.0.00.0.00.01.0061	RUMAH SAKIT UMUM DAERAH BUDHI ASIH	BLUD - Utang Belanja Modal Peralatan dan Mesin BLUD	2.001.226	Peningkatan Layanan Umum Daerah	21.840.500			21.840.500	21.840.500	-	-	-	KAMILAH MANDIRI SEJAHTERA PT.	Belanja Modal BLUD (AC Split)
1.02.0.00.0.00.01.0064	RUMAH SAKIT UMUM DAERAH KEMAYORAN	BLUD - Utang Belanja Modal Peralatan dan Mesin BLUD	2.019.757	Peningkatan Layanan Umum Daerah							43.883.507	43.883.507,00	PT ABADINUSA USAHASEMESTA	Belanja Modal Alat Kesehatan
1.02.0.00.0.00.01.0064	RUMAH SAKIT UMUM DAERAH KEMAYORAN	BLUD - Utang Belanja Modal Peralatan dan Mesin BLUD	2.019.757	Peningkatan Layanan Umum Daerah							10.998.000	10.998.000,00	PT Amsar Prima Mandiri	Belanja Modal Alat Kesehatan
1.02.0.00.0.00.01.0064	RUMAH SAKIT UMUM DAERAH KEMAYORAN	BLUD - Utang Belanja Modal Peralatan dan Mesin BLUD	2.019.757	Peningkatan Layanan Umum Daerah							40.950.000	40.950.000,00	CV TUJUH SAMUDRA	Belanja Modal Rumah Tangga Kantor
1.02.0.00.0.00.01.0064	RUMAH SAKIT UMUM DAERAH KEMAYORAN	BLUD - Utang Belanja Modal Peralatan dan Mesin BLUD	2.019.757	Peningkatan Layanan Umum Daerah							24.975.000	24.975.000,00	PT. Megah Solusindo Utama	Belanja Modal Rumah Tangga Kantor

KODE SKPD	NAMA SKPD	JENIS UTANG BELANJA	KODE RSK	NAMA RSK	TOTAL UTANG AUDITED 2021	MUTASI/KOREKSI TAMBAH UTANG AUDITED 2021	MUTASI/KOREKSI KURANG UTANG AUDITED 2021	SALDO 2021 SETELAH KOREKSI	PEMBAYARAN UTANG 2021 S/D 31 DES 2022	SALDO UTANG 2021 PER 31 DES 2022	PENAMBAHAN UTANG DARI KEGIATAN 2022	SALDO UTANG PER 31 DES 2022	NAMA PIHAK KETIGA	KETERANGAN BARANG/JASA YANG DIPEROLEH
1	2	3	4	5	6	7	8	9 = 6 + 7 - 8	10	11 = 9 - 10	12	13 = 11+12	14	15
1.02.0.00.0.00.01.0064	RUMAH SAKIT UMUM DAERAH KEMAYORAN	BLUD - Utang Belanja Modal Peralatan dan Mesin BLUD	2.019.757	Peningkatan Layanan Umum Daerah							4.598.000	4.598.000,00	PT Sadamaya Graha Tekno	Belanja Modal Alat Kesehatan
1.02.0.00.0.00.01.0066	RUMAH SAKIT UMUM DAERAH CEMPAKA PUTIH	BLUD - Utang Belanja Modal Peralatan dan Mesin BLUD	2.007.494	Peningkatan Layanan Umum Daerah							1.400.000.000	1.400.000.000,00	PT. Surgika Alkesindo	Barang modal pelayanan
1.02.0.00.0.00.01.0066	RUMAH SAKIT UMUM DAERAH CEMPAKA PUTIH	BLUD - Utang Belanja Modal Peralatan dan Mesin BLUD	2.007.494	Peningkatan Layanan Umum Daerah							122.000.000	122.000.000,00	PT Airindo Sentra Medika	Barang modal pelayanan
1.02.0.00.0.00.01.0066	RUMAH SAKIT UMUM DAERAH CEMPAKA PUTIH	BLUD - Utang Belanja Modal Peralatan dan Mesin BLUD	2.007.494	Peningkatan Layanan Umum Daerah							332.000.000	332.000.000,00	PT Timur Raya Lestari	Barang modal pelayanan
1.02.0.00.0.00.01.0068	RUMAH SAKIT UMUM DAERAH TUGU KOJA	BLUD - Utang Belanja Modal Peralatan dan Mesin BLUD	2.009.006	Peningkatan Layanan Umum Daerah							239.355.549	239.355.549,00	PT. Multiguna Ciprasentosa	Utang Belanja Modal Peralatan dan Mesin BLUD
1.02.0.00.0.00.01.0071	RUMAH SAKIT UMUM DAERAH KEMBANGAN	BLUD - Utang Belanja Modal Peralatan dan Mesin BLUD	2.003.579	Peningkatan Layanan Umum Daerah							2.841.600	2.841.600,00	PT. Fixer Lintas Indonesia	Belanja Modal Rice Cooker
1.02.0.00.0.00.01.0071	RUMAH SAKIT UMUM DAERAH KEMBANGAN	BLUD - Utang Belanja Modal Peralatan dan Mesin BLUD	2.003.579	Peningkatan Layanan Umum Daerah							17.482.500	17.482.500,00	CV. Harfika Nusantara	Belanja Modal Alat-alat IT
1.02.0.00.0.00.01.0071	RUMAH SAKIT UMUM DAERAH KEMBANGAN	BLUD - Utang Belanja Modal Peralatan dan Mesin BLUD	2.003.579	Peningkatan Layanan Umum Daerah							65.212.500	65.212.500,00	CV. Harfika Nusantara	Belanja Modal Alat-alat IT
1.02.0.00.0.00.01.0071	RUMAH SAKIT UMUM DAERAH KEMBANGAN	BLUD - Utang Belanja Modal Peralatan dan Mesin BLUD	2.003.579	Peningkatan Layanan Umum Daerah							1.896.022	1.896.022,00	PT. Merapi Utama Pharma	Belanja Modal Alat Kedokteran Umum
1.02.0.00.0.00.01.0072	RUMAH SAKIT UMUM DAERAH KALIDERES	BLUD - Utang Belanja Modal Peralatan dan Mesin BLUD	2.016.273	Peningkatan Layanan Umum Daerah							133.200.000	133.200.000,00	PT. Intergastra Nusantara	Ultrasonic Elmasonic Med 300
1.02.0.00.0.00.01.0072	RUMAH SAKIT UMUM DAERAH KALIDERES	BLUD - Utang Belanja Modal Peralatan dan Mesin BLUD	2.016.273	Peningkatan Layanan Umum Daerah							23.570.000	23.570.000,00	PT. Rajawali Nusindo	Curetage Abortus Set
1.02.0.00.0.00.01.0072	RUMAH SAKIT UMUM DAERAH KALIDERES	BLUD - Utang Belanja Modal Peralatan dan Mesin BLUD	2.016.273	Peningkatan Layanan Umum Daerah							22.630.300	22.630.300,00	PT. Megah Alkesindo	Davis - Boyle Mouth Gag
1.02.0.00.0.00.01.0072	RUMAH SAKIT UMUM DAERAH KALIDERES	BLUD - Utang Belanja Modal Peralatan dan Mesin BLUD	2.016.273	Peningkatan Layanan Umum Daerah							21.670.000	21.670.000,00	PT. Dyrsa International	Infant Blending Resuscitation AC
1.02.0.00.0.00.01.0072	RUMAH SAKIT UMUM DAERAH KALIDERES	BLUD - Utang Belanja Modal Peralatan dan Mesin BLUD	2.016.273	Peningkatan Layanan Umum Daerah							93.500.000	93.500.000,00	PT. Emindo Jaya Bersama	EKG
1.02.0.00.0.00.01.0072	RUMAH SAKIT UMUM DAERAH KALIDERES	BLUD - Utang Belanja Modal Peralatan dan Mesin BLUD	2.016.273	Peningkatan Layanan Umum Daerah							662.000.000	662.000.000,00	PT. Topsindo Megah Utama	Aladin Optical Biometry & Topografi
1.02.0.00.0.00.01.0072	RUMAH SAKIT UMUM DAERAH KALIDERES	BLUD - Utang Belanja Modal Peralatan dan Mesin BLUD	2.016.273	Peningkatan Layanan Umum Daerah							1.245.000.000	1.245.000.000,00	PT. Elo Karsa Utama	Mikroskop Mata Zeiss OPMI Lumera i
1.02.0.00.0.00.01.0072	RUMAH SAKIT UMUM DAERAH KALIDERES	BLUD - Utang Belanja Modal Peralatan dan Mesin BLUD	2.016.273	Peningkatan Layanan Umum Daerah							697.000.000	697.000.000,00	PT. Anugrah Argon Medica	Mesin Pacho Compact Intuitiv
1.02.0.00.0.00.01.0072	RUMAH SAKIT UMUM DAERAH KALIDERES	BLUD - Utang Belanja Modal Peralatan dan Mesin BLUD	2.016.273	Peningkatan Layanan Umum Daerah							180.950.000	180.950.000,00	PT. Sentral Kreasi Inovasi	Komputer
1.02.0.00.0.00.01.0072	RUMAH SAKIT UMUM DAERAH KALIDERES	BLUD - Utang Belanja Modal Peralatan dan Mesin BLUD	2.016.273	Peningkatan Layanan Umum Daerah							55.000.000	55.000.000,00	PT. Timur Raya Lestari	Automatic Lensmeter - ULM 900
1.02.0.00.0.00.01.0072	RUMAH SAKIT UMUM DAERAH KALIDERES	BLUD - Utang Belanja Modal Peralatan dan Mesin BLUD	2.016.273	Peningkatan Layanan Umum Daerah							3.750.000	3.750.000,00	PT. Panca Karya Mandiri	Kursi Laboratorium
1.02.0.00.0.00.01.0072	RUMAH SAKIT UMUM DAERAH KALIDERES	BLUD - Utang Belanja Modal Peralatan dan Mesin BLUD	2.016.273	Peningkatan Layanan Umum Daerah							7.018.000	7.018.000,00	PT. Rajawali Nusindo	Laryngoscope Bayi
1.02.0.00.0.00.01.0072	RUMAH SAKIT UMUM DAERAH KALIDERES	BLUD - Utang Belanja Modal Peralatan dan Mesin BLUD	2.016.273	Peningkatan Layanan Umum Daerah							8.615.000	8.615.000,00	PT. Maxon Prime Technology	Pompa CCLF 4-60
1.02.0.00.0.00.01.0075	RUMAH SAKIT UMUM DAERAH MAMPANG PRAPATAN	BLUD - Utang Belanja Modal Peralatan dan Mesin BLUD	2.036.305	Peningkatan Layanan Umum Daerah							24.600.000	24.600.000,00	PT Medicare Internasional Indonesia	Belanja Modal Medis BLUD
1.02.0.00.0.00.01.0075	RUMAH SAKIT UMUM DAERAH MAMPANG PRAPATAN	BLUD - Utang Belanja Modal Peralatan dan Mesin BLUD	2.036.305	Peningkatan Layanan Umum Daerah							4.440.000	4.440.000,00	CV Nano Cyber Nusantara	Belanja Modal Non Medis BLUD
1.02.0.00.0.00.01.0075	RUMAH SAKIT UMUM DAERAH MAMPANG PRAPATAN	BLUD - Utang Belanja Modal Peralatan dan Mesin BLUD	2.036.305	Peningkatan Layanan Umum Daerah							7.326.000	7.326.000,00	CV Nano Cyber Nusantara	Belanja Modal Non Medis BLUD
1.02.0.00.0.00.01.0075	RUMAH SAKIT UMUM DAERAH MAMPANG PRAPATAN	BLUD - Utang Belanja Modal Peralatan dan Mesin BLUD	2.036.305	Peningkatan Layanan Umum Daerah							3.885.000	3.885.000,00	CV Nano Cyber Nusantara	Belanja Modal Non Medis BLUD
1.02.0.00.0.00.01.0075	RUMAH SAKIT UMUM DAERAH MAMPANG PRAPATAN	BLUD - Utang Belanja Modal Peralatan dan Mesin BLUD	2.036.305	Peningkatan Layanan Umum Daerah							8.158.500	8.158.500,00	CV Nano Cyber Nusantara	Belanja Modal Non Medis BLUD
1.02.0.00.0.00.01.0075	RUMAH SAKIT UMUM DAERAH MAMPANG PRAPATAN	BLUD - Utang Belanja Modal Peralatan dan Mesin BLUD	2.036.305	Peningkatan Layanan Umum Daerah							2.775.000	2.775.000,00	CV Nano Cyber Nusantara	Belanja Modal Non Medis BLUD
1.02.0.00.0.00.01.0075	RUMAH SAKIT UMUM DAERAH MAMPANG PRAPATAN	BLUD - Utang Belanja Modal Peralatan dan Mesin BLUD	2.036.305	Peningkatan Layanan Umum Daerah							2.220.000	2.220.000,00	CV Nano Cyber Nusantara	Belanja Modal Non Medis BLUD
1.02.0.00.0.00.01.0075	RUMAH SAKIT UMUM DAERAH MAMPANG PRAPATAN	BLUD - Utang Belanja Modal Peralatan dan Mesin BLUD	2.036.305	Peningkatan Layanan Umum Daerah							4.440.000	4.440.000,00	CV Nano Cyber Nusantara	Belanja Modal Non Medis BLUD
1.02.0.00.0.00.01.0075	RUMAH SAKIT UMUM DAERAH MAMPANG PRAPATAN	BLUD - Utang Belanja Modal Peralatan dan Mesin BLUD	2.036.305	Peningkatan Layanan Umum Daerah							555.000	555.000,00	CV Nano Cyber Nusantara	Belanja Modal Non Medis BLUD
1.02.0.00.0.00.01.0075	RUMAH SAKIT UMUM DAERAH MAMPANG PRAPATAN	BLUD - Utang Belanja Modal Peralatan dan Mesin BLUD	2.036.305	Peningkatan Layanan Umum Daerah							355.200	355.200,00	CV Nano Cyber Nusantara	Belanja Modal Non Medis BLUD
1.02.0.00.0.00.01.0075	RUMAH SAKIT UMUM DAERAH MAMPANG PRAPATAN	BLUD - Utang Belanja Modal Peralatan dan Mesin BLUD	2.036.305	Peningkatan Layanan Umum Daerah							88.800	88.800,00	CV Nano Cyber Nusantara	Belanja Modal Non Medis BLUD
1.02.0.00.0.00.01.0075	RUMAH SAKIT UMUM DAERAH MAMPANG PRAPATAN	BLUD - Utang Belanja Modal Peralatan dan Mesin BLUD	2.036.305	Peningkatan Layanan Umum Daerah							138.750	138.750,00	CV Nano Cyber Nusantara	Belanja Modal Non Medis BLUD



KODE SKPD	NAMA SKPD	JENIS UTANG BELANJA	KODE RSK	NAMA RSK	TOTAL UTANG AUDITED 2021	MUTASI/KOREKSI TAMBAH UTANG AUDITED 2021	MUTASI/KOREKSI KURANG UTANG AUDITED 2021	SALDO 2021 SETELAH KOREKSI	PEMBAYARAN UTANG 2021 S/D 31 DES 2022	SALDO UTANG 2021 PER 31 DES 2022	PENAMBAHAN UTANG DARI KEGIATAN 2022	SALDO UTANG PER 31 DES 2022	NAMA PIHAK KETIGA	KETERANGAN BARANG/JASA YANG DIPEROLEH
1	2	3	4	5	6	7	8	9 = 6 + 7 - 8	10	11 = 9 - 10	12	13 = 11+12	14	15
1.02.0.00.0.00.01.0075	RUMAH SAKIT UMUM DAERAH MAMPANG PRAPATAN	BLUD - Utang Belanja Modal Peralatan dan Mesin BLUD	2.036.305	Peningkatan Layanan Umum Daerah							3.600.000	3.600.000,00	PT Roda Ulama Andalan Sejahtera	Belanja modal non medis BLUD
1.02.0.00.0.00.01.0075	RUMAH SAKIT UMUM DAERAH MAMPANG PRAPATAN	BLUD - Utang Belanja Modal Peralatan dan Mesin BLUD	2.036.305	Peningkatan Layanan Umum Daerah							29.410.700	29.410.700,00	PT Unggul Kemala Husada	Belanja Modal MEdis BLUD
1.02.0.00.0.00.01.0075	RUMAH SAKIT UMUM DAERAH MAMPANG PRAPATAN	BLUD - Utang Belanja Modal Peralatan dan Mesin BLUD	2.036.305	Peningkatan Layanan Umum Daerah							55.000.500	55.000.500,00	PT Dentalities Group Indonesia	Belanja Modal Medis BLUD
1.02.0.00.0.00.01.0075	RUMAH SAKIT UMUM DAERAH MAMPANG PRAPATAN	BLUD - Utang Belanja Modal Peralatan dan Mesin BLUD	2.036.305	Peningkatan Layanan Umum Daerah							483.938.820	483.938.820,00	PT Tigadolok Cipta Karya	Belanja Modal lift
1.02.0.00.0.00.01.0076	RUMAH SAKIT UMUM DAERAH PESANGGRAHAN	BLUD - Utang Belanja Modal Peralatan dan Mesin BLUD	2.022.800	Peningkatan Layanan Umum Daerah							46.678.000	46.678.000,00	PT. Arkatama Raftarindo Gemilang	Belanja Modal AC
1.02.0.00.0.00.01.0076	RUMAH SAKIT UMUM DAERAH PESANGGRAHAN	BLUD - Utang Belanja Modal Peralatan dan Mesin BLUD	2.022.800	Peningkatan Layanan Umum Daerah							1.398.600	1.398.600,00	PT. Polaris Alkes Starindo	Belanja Modal Foot Step
1.02.0.00.0.00.01.0076	RUMAH SAKIT UMUM DAERAH PESANGGRAHAN	BLUD - Utang Belanja Modal Peralatan dan Mesin BLUD	2.022.800	Peningkatan Layanan Umum Daerah							13.500.000	13.500.000,00	PT. Satya Wira Mandiri	Belanja Modal Meja Racik
1.02.0.00.0.00.01.0076	RUMAH SAKIT UMUM DAERAH PESANGGRAHAN	BLUD - Utang Belanja Modal Peralatan dan Mesin BLUD	2.022.800	Peningkatan Layanan Umum Daerah							14.600.001	14.600.001,00	PT. Thomasong Nirmala	Belanja Modal Kompresor & Tabung Air
1.02.0.00.0.00.01.0076	RUMAH SAKIT UMUM DAERAH PESANGGRAHAN	BLUD - Utang Belanja Modal Peralatan dan Mesin BLUD	2.022.800	Peningkatan Layanan Umum Daerah							5.494.500	5.494.500,00	PT. Inovasi Sukses Sentosa	Belanja Modal Kursi Tunggu 3 Kepala Silver
1.02.0.00.0.00.01.0076	RUMAH SAKIT UMUM DAERAH PESANGGRAHAN	BLUD - Utang Belanja Modal Peralatan dan Mesin BLUD	2.022.800	Peningkatan Layanan Umum Daerah							3.252.300	3.252.300,00	PT. Inovasi Sukses Sentosa	Belanja Modal Kursi Tunggu 4 Seats Silver
1.02.0.00.0.00.01.0076	RUMAH SAKIT UMUM DAERAH PESANGGRAHAN	BLUD - Utang Belanja Modal Peralatan dan Mesin BLUD	2.022.800	Peningkatan Layanan Umum Daerah							328.000.000	328.000.000,00	PT. IDS Medical Systems Indonesia	Belanja Modal Infant Warmer
1.02.0.00.0.00.01.0076	RUMAH SAKIT UMUM DAERAH PESANGGRAHAN	BLUD - Utang Belanja Modal Peralatan dan Mesin BLUD	2.022.800	Peningkatan Layanan Umum Daerah							125.500.000	125.500.000,00	PT. IDS Medical Systems Indonesia	Belanja Modal Baby Inkubator
1.02.0.00.0.00.01.0078	RUMAH SAKIT UMUM DAERAH CIRACAS	BLUD - Utang Belanja Modal Peralatan dan Mesin BLUD	2.020.623	Peningkatan Layanan Umum Daerah							40.600.000	40.600.000,00	PT. Sekarguna Medika	Belanja Modal Alat Kesehatan
1.02.0.00.0.00.01.0078	RUMAH SAKIT UMUM DAERAH CIRACAS	BLUD - Utang Belanja Modal Peralatan dan Mesin BLUD	2.020.623	Peningkatan Layanan Umum Daerah							228.668.325	228.668.325,00	PT Tara Bintang Permai	Belanja Modal Meubelair
1.02.0.00.0.00.01.0078	RUMAH SAKIT UMUM DAERAH CIRACAS	BLUD - Utang Belanja Modal Peralatan dan Mesin BLUD	2.020.623	Peningkatan Layanan Umum Daerah							283.229.627	283.229.627,00	PT Karya Persada Ideatama	Belanja Modal Pemeliharaan Atap
1.02.0.00.0.00.01.0085	RUMAH SAKIT UMUM DAERAH JATI PADANG	BLUD - Utang Belanja Modal Peralatan dan Mesin BLUD	2.033.883	Peningkatan layanan Umum Daerah							4.635.000	4.635.000,00	PT. Gapura Mandiri Semesta	Easy Move
1.02.0.00.0.00.01.0085	RUMAH SAKIT UMUM DAERAH JATI PADANG	BLUD - Utang Belanja Modal Peralatan dan Mesin BLUD	2.033.883	Peningkatan layanan Umum Daerah							395.500.000	395.500.000,00	PT. Karya Putra Andalan	High Laser Intensity 12 Watt
<b>JUMLAH UTANG BELANJA MODAL PERALATAN DAN MESIN BLUD</b>					<b>1.183.835.100</b>	<b>-</b>	<b>1</b>	<b>1.183.835.099</b>	<b>1.183.835.099</b>	<b>-</b>	<b>17.763.863.295</b>	<b>17.763.863.295</b>		
1.02.0.00.0.00.01.0057	RUMAH SAKIT UMUM DAERAH KOJA	BLUD - Utang Belanja Modal Gedung dan Bangunan BLUD	2.036.661	Peningkatan Layanan Umum Daerah							21.538.910.422	21.538.910.422,00	Syarif Maju Karya PT	Pelaksanaan Lanjutan Pembangunan Gedung Blok A
1.02.0.00.0.00.01.0057	RUMAH SAKIT UMUM DAERAH KOJA	BLUD - Utang Belanja Modal Gedung dan Bangunan BLUD	2.036.661	Peningkatan Layanan Umum Daerah							396.288.870	396.288.870,00	Delta Buana PT	Jasa Konsultansi Manajemen Konstruksi Blok A
1.02.0.00.0.00.01.0068	RUMAH SAKIT UMUM DAERAH TUGU KOJA	BLUD - Utang Belanja Modal Gedung dan Bangunan BLUD	2.009.006	Peningkatan Layanan Umum Daerah							199.356.000	199.356.000,00	PT. BIMAERA SURYA PUTRA	Utang Belanja Modal Gedung dan Bangunan BLUD
1.02.0.00.0.00.01.0059	RUMAH SAKIT UMUM DAERAH CENGKARENG	BLUD - Utang Belanja Modal Gedung dan Bangunan BLUD	2.001.360	Peningkatan Layanan Umum Daerah							501.364.800	501.364.800,00	PT. Kreasindo Inti Abadi	Pembelian Inventaris
1.02.0.00.0.00.01.0085	RUMAH SAKIT UMUM DAERAH JATI PADANG	BLUD - Utang Belanja Modal Gedung dan Bangunan BLUD	2.033.883	Peningkatan layanan Umum Daerah							710.276.150	710.276.150,00	PT. Hanastha Karya Mandiri	Renovasi MCU
1.02.0.00.0.00.01.0085	RUMAH SAKIT UMUM DAERAH JATI PADANG	BLUD - Utang Belanja Modal Gedung dan Bangunan BLUD	2.033.883	Peningkatan layanan Umum Daerah							989.163.880	989.163.880,00	CV. Sinar Mpuri Makmur	Renovasi lantai 2
1.02.0.00.0.00.01.0085	RUMAH SAKIT UMUM DAERAH JATI PADANG	BLUD - Utang Belanja Modal Gedung dan Bangunan BLUD	2.033.883	Peningkatan layanan Umum Daerah							243.152.242	243.152.242,00	CV. Cahaya Permata Indah	Renovasi Lantai 5
1.02.0.00.0.00.01.0085	RUMAH SAKIT UMUM DAERAH JATI PADANG	BLUD - Utang Belanja Modal Gedung dan Bangunan BLUD	2.033.883	Peningkatan layanan Umum Daerah							912.000.000	912.000.000,00	PT Kinviodela Gumilang	Parkiran
<b>JUMLAH UTANG BELANJA MODAL GEDUNG DAN BANGUNAN BLUD</b>					<b>-</b>	<b>-</b>	<b>-</b>	<b>-</b>	<b>-</b>	<b>-</b>	<b>25.490.512.364</b>	<b>25.490.512.364</b>		
1.02.0.00.0.00.01.0063	RUMAH SAKIT UMUM DAERAH PASAR MINGGU	BLUD - Utang Belanja Modal Jalan Jaringan dan Irigasi BLUD	2.033.682	Peningkatan Layanan Umum Daerah	1.170.336.199	-	-	1.170.336.199	995.659.134	174.677.065	-	174.677.065,00	PT ALMA KARYA SEJATI	Utang Belanja Modal Jalan Jaringan dan Irigasi BLUD (IPAL)
<b>JUMLAH UTANG BELANJA MODAL JALAN JARINGAN DAN IRIGASI BLUD</b>					<b>1.170.336.199</b>	<b>-</b>	<b>-</b>	<b>1.170.336.199</b>	<b>995.659.134</b>	<b>174.677.065</b>	<b>-</b>	<b>174.677.065</b>		
<b>JUMLAH UTANG BELANJA MODAL BLUD</b>					<b>2.354.171.299</b>	<b>-</b>	<b>1</b>	<b>2.354.171.298</b>	<b>2.179.494.233</b>	<b>174.677.065</b>	<b>43.254.375.659</b>	<b>43.429.052.724</b>		
<b>JUMLAH UTANG BELANJA BLUD</b>					<b>106.185.331.679</b>	<b>-</b>	<b>878.187.869</b>	<b>105.307.143.810</b>	<b>104.627.388.591</b>	<b>679.755.219</b>	<b>301.746.936.084</b>	<b>302.426.691.303</b>		

**MONITORING UTANG BELANJA ATAS PENYELESAIAN PEKERJAAN YANG MELEWATI TAHUN 2022  
PER 31 DESEMBER 2022**

No.	Nama SKPD	Kode Kegiatan	Nama/Lokasi Pekerjaan	Nilai Kontrak	Bobot Pekerjaan s.d 20 Desember 2022 (%)		Nilai pada saat SP2D Cair per 20 Des 2022 (Rp)	Bobot pekerjaan s.d 31 Des 2022		Perubahan Bobot pekerjaan tanggal 21		Pengkungan Mutang per 31 Des 2022 (Rp)	Pengkungan nilai KDP per 31 Des 2022 (Rp)		Rencana Penyelesaian Sisa Pekerjaan di Nilai (Rp)	Tanggal Penyelesaian Pekerjaan 100%	
					Bobot (%)	Nilai (Rp)		Bobot (%)	Nilai (Rp)	11 = 9 - 6	12 = 10 - 7		13	14 = 9			15 = 8 + 12
1	Dinas Bina Marga	1.03.10.1.01	Pembangunan Jembatan Sejajar Rel Pasar Minggu, Jakarta Selatan (Lanjutan)	12.649.520.800,00	80,00%	10.119.616.640,00	10.119.616.640,00	89,02%	11.260.603.416,16	9,02%	1.140.986.776	1.140.986.776,16	89,02%	11.260.603.416,16	10,98%	1.388.917.384,00	9 Februari 2023
2	Dinas Bina Marga	1.03.10.1.01	Pembangunan/Peningkatan Jalan-Jalan Strategis di Provinsi DKI Jakarta (Pekerjaan Saluran Drainase Jalan Tembus Lebak Bulus Hill Tahun 2022)	3.009.600.000,00	70,43%	2.119.661.280,00	2.119.661.280,00	70,43%	2.119.661.280,00	0,00%	0	-	70,43%	2.119.661.280,00	29,57%	889.938.720,00	3 Februari 2023
3	Dinas Bina Marga	1.03.10.1.01	Pembangunan/Peningkatan Jalan-Jalan Strategis di Provinsi DKI Jakarta (Pekerjaan Jalan Beton Jalan Tembus Lebak Bulus Hill Tahun 2022)	4.898.721.037,00	68,20%	3.340.927.747,00	3.340.927.747,00	68,20%	3.340.927.747,00	0,00%	0	-	68,20%	3.340.927.747,00	31,80%	1.557.793.290,00	3 Februari 2023
4	Dinas Bina Marga	1.03.10.1.01	Pembangunan/Peningkatan Jalan-Jalan Strategis di Provinsi DKI Jakarta (Pekerjaan Trotoar Jalan Tembus Lebak Bulus Hill Tahun 2022)	7.129.914.381,22	67,72%	4.828.378.019,00	4.828.378.019,00	67,72%	4.828.378.019,00	0,00%	0	-	67,72%	4.828.378.019,00	32,28%	2.301.536.362,00	3 Februari 2023
5	Suku Dinas Sumber Daya Air Kota Administrasi Jakarta Selatan	1.03.06.1.01	Pembangunan Drainase Bawah Tanah (Jacking) di Jl. Ciledug Raya Kelurahan Ujung Kecamatan Pesanggrahan dan Jl. Pejaten Raya Kelurahan Pejaten Barat Kecamatan Pasar Minggu	14.121.183.257,00	75,00%	10.590.887.442,75	10.590.887.443,00	83,94%	11.853.744.861,42	8,94%	1282807419	1.262.857.418,67	83,94%	11.853.744.861,42	16,06%	2.267.438.396,58	3 Februari 2023
6	Suku Dinas Sumber Daya Air Kota Administrasi Jakarta Timur	1.03.01.1.07	Pembangunan Rumah Pompa PHB Cipa dan Kelengkapannya, sesuai SPK No.9273/077.42 (MMA - EMBRALD IN SO)	30.143.935.700,00	56,00%	16.579.164.635,00	16.579.164.635,00	57,27%	17.263.431.975,00	2,27%	684267340	684.267.340,00	57,27%	17.263.431.975,00	42,73%	12.880.503.725,00	11 Januari 2023
7	Suku Dinas Sumber Daya Air Kota Administrasi Jakarta Timur	1.03.06.1.01	Pekerjaan Perbaikan Tumpu Batu Kali Solutan PHB Ciangkap Jl. Komplek Militer Kel Ciangkap Kec. Cipayung, sesuai SPK No.1.3542-1.793.2 (PT. PUTRA SANGGUL MAS)	1.476.076.800,00	90,00%	1.328.469.120,00	1.328.469.120,00	97,77%	1.443.160.287,00	7,77%	114691167	114.691.167,00	97,77%	1.443.160.287,00	2,23%	32.916.513,00	11 Januari 2023
8	Suku Dinas Sumber Daya Air Kota Administrasi Jakarta Timur	1.03.06.1.01	Pekerjaan Perbaikan Tumpu Kali Cipinang Jl. Kerja Bakti 7, RT. 09 RW. 04 Kel. Makasar Kec. Makasar, sesuai SPK No.13548-1.793.2 (PT. TRI PUTRA KARYA)	1.618.927.400,00	85,00%	1.375.748.290,00	1.375.748.290,00	94,50%	1.529.568.393,00	9,50%	193790103	163.760.103,00	94,50%	1.529.568.393,00	5,50%	89.019.007,00	16 Januari 2023
9	Suku Dinas Sumber Daya Air Kota Administrasi Jakarta Timur	1.03.06.1.01	Pembuatan Tumpu PHB, Cijantung J. H. Hasan (Samping Komplek Kopasus) K. Kel. Baru, sesuai SPK No.13588-1.793.2 (PT. TRI PUTRA KARYA)	562.458.200,00	80,00%	449.966.560,00	449.966.560,00	89,35%	502.556.402,00	9,35%	52589842	52.589.842,00	89,35%	502.556.402,00	10,65%	59.901.798,00	11 Januari 2023
10	Suku Dinas Sumber Daya Air Kota Administrasi Jakarta Timur	1.03.06.1.01	Pekerjaan Perbaikan Tumpu Kali Batu Ji. Raya Bogor (Depan Perusahaan Air Minum Kel. Rambutan Kec. Ciracas, sesuai SPK No.13595-1.793.2 (PT. TRI PUTRA KARYA)	1.308.999.300,00	80,00%	1.046.879.440,00	1.046.879.440,00	87,94%	1.150.782.224,00	7,94%	10392784	103.902.784,00	87,94%	1.150.782.224,00	12,06%	157.817.076,00	13 Januari 2023
11	Dinas Pertamanan dan Hutan Kota Provinsi DKI Jakarta	2.11.04.1.01	Pengelolaan Keekaragaman Hayati Provinsi / Pengelolaan Ruang Terbuka Hijau (RTH) / Pembangunan Ruang Terbuka Hijau Taman / Pembangunan RTH Taman di Jl. Buntu Terasan Jarkes AD Kelurahan Munjul Kecamatan Cipayung, Jakarta Timur (Sisa Pekerjaan Esaki)	6.378.168.950,00	96,12%	6.131.657.194,74	6.131.657.194,74	100,00%	6.379.168.950,00	3,88%	2475117553	247.511.755,00	100,00%	6.379.168.950,00	0,00%	-	30 Desember 2022
12	Dinas Pertamanan dan Hutan Kota Provinsi DKI Jakarta	2.11.04.1.01	Pengelolaan Keekaragaman Hayati Provinsi / Pengelolaan Ruang Terbuka Hijau (RTH) / Pembangunan Ruang Terbuka Hijau Taman Jalur Hijau / Pelaksanaan Konstruksi Pembangunan RTH Taman (Jalur Hijau) di Jl. Kranat III Kel. Lubang Buaya, Kec. Cipayung, Jakarta Timur (Sisa Pekerjaan di Kawasan Esaki)	10.437.166.420,00	85,52%	8.925.864.723,00	8.925.864.723,00	100,00%	10.437.166.420,00	14,48%	1511301697	1.511.301.697,00	100,00%	10.437.166.420,00	0,00%	-	30 Desember 2022
13	Dinas Pertamanan dan Hutan Kota Provinsi DKI Jakarta	2.11.04.1.01	Pengelolaan Keekaragaman Hayati Provinsi / Pengelolaan Ruang Terbuka Hijau (RTH) / Pembangunan Ruang Terbuka Hijau Taman Jalur Hijau / Pelaksanaan Konstruksi Pembangunan RTH Taman (Jalur Hijau) di Jl. Kranat III Kel. Lubang Buaya, Kec. Cipayung, Jakarta Timur (Pekerjaan Sambutan Esaki)	20.631.600,00	0,00%	-	-	100,00%	20.631.600,00	100,00%	20631600	20.631.600,00	100,00%	20.631.600,00	0,00%	-	30 Desember 2022
14	Dinas Pertamanan dan Hutan Kota Provinsi DKI Jakarta	2.11.04.1.01	Pengelolaan Keekaragaman Hayati Provinsi / Pengelolaan Ruang Terbuka Hijau (RTH) / OPI Pemeliharaan Ornamen dan Sarana Keindahan Kota / Pengadaan Pampa untuk Pemeliharaan Ornamen dan Sarana Keindahan Kota (Sisa Barang yang dikirim di tahun 2023)	3.513.602.991,00	47,23%	1.659.314.691,00	1.659.314.691,00	-	-	-	-	-	-	-	52,77%	1.854.288.300,00	31 Maret 2023
15	Suku Dinas Pertamanan dan Hutan Kota Kota Administrasi Jakarta Pusat	2.11.04.1.01	Pelaksanaan Penataan RTH Rawasari (Tahap II)	4.050.120.386,00	96,65%	3.914.441.353,00	3.914.441.353,00	100,00%	4.050.120.386,00	3,35%	135679033	135.679.033,00	100,00%	4.050.120.386,00	0,00%	-	31 Desember 2022
16	Suku Dinas Pertamanan dan Hutan Kota Kota Administrasi Jakarta Pusat	2.11.04.1.01	Pelaksanaan Penataan RTH Rawasari (Tahap I)	24.750.000,00	100,00%	24.750.000,00	24.750.000,00	100,00%	24.750.000,00	0,00%	0	-	100,00%	24.750.000,00	0,00%	-	20 Desember 2022
17	Suku Dinas Kesehatan Kota Adm. Jakarta Barat	1.02.02.2.01.02	Jakarta Barat	5.874.552.755,00	91,26%	3.011.302.517,00	3.011.302.517,00	51,78%	3.041.976.287,17	0,52%	30673770,17	30.673.770,17	51,78%	3.041.976.287,17	48,22%	2.832.576.468,00	19 Februari 2023
18	Suku Dinas Kesehatan Kota Adm. Jakarta Barat	1.02.02.2.01.02	Jakarta Barat	378.660.960,00	94,71%	358.617.309,00	358.617.309,00	95,46%	361.476.811,90	0,76%	2898902,903	2.899.502,90	95,46%	361.476.811,90	4,54%	17.184.148,10	19 Februari 2023
19	Suku Dinas Kesehatan Kota Administrasi Jakarta Selatan	1.02.02.2.01	Pengawasan Konstruksi Gedung Puskesmas Kelurahan Pasar Manggis	368.242.500,00	80,04%	294.754.921,97	294.594.000,00	87,10%	320.734.062,11	7,05%	25.979.140,13	26.140.062,11	87,10%	320.734.062,11	12,90%	47.508.437,00	8 Februari 2023
20	Suku Dinas Kesehatan Kota Administrasi Jakarta Selatan	1.02.02.2.01	Pembangunan Puskesmas Kelurahan Pasar Manggis	5.198.764.022,75	80,04%	4.161.283.078,08	4.159.011.220,00	87,10%	4.528.050.681,12	7,05%	366.767.603,04	369.039.461,12	87,10%	4.528.050.681,12	12,90%	670.713.341,63	8 Februari 2023
21	Suku Dinas Kesehatan Kota Administrasi Jakarta Selatan	1.02.02.2.01	Pengawasan Konstruksi Gedung Puskesmas Kelurahan Gandaria Utara I	339.193.800,00	91,67%	310.938.956,48	305.274.420,00	98,26%	333.291.827,88	6,59%	22352.871,42	28.017.407,88	98,26%	333.291.827,88	1,74%	5.901.972,12	8 Februari 2023
22	Suku Dinas Kesehatan Kota Administrasi Jakarta Selatan	1.02.02.2.01	Pembangunan Puskesmas Kelurahan Gandaria Utara I	5.096.639.999,58	91,67%	4.672.089.887,61	4.588.976.000,00	98,26%	5.007.958.463,59	6,59%	335.868.575,97	420.982.463,59	98,26%	5.007.958.463,59	1,74%	86.681.535,99	8 Februari 2023
23	Suku Dinas Kesehatan Kota Administrasi Jakarta Selatan	1.02.02.2.01	Pengawasan Konstruksi Gedung Puskesmas Kelurahan Gandaria Utara II	365.311.000,00	81,04%	287.948.298,13	284.248.800,00	93,57%	332.474.806,72	12,53%	44.526.508,59	48.226.067,72	93,57%	332.474.806,72	6,43%	22.836.193,28	8 Februari 2023
24	Suku Dinas Kesehatan Kota Administrasi Jakarta Selatan	1.02.02.2.01	Pembangunan Puskesmas Kelurahan Gandaria Utara II	5.043.770.237,78	81,04%	4.035.016.192,00	4.035.016.192,00	93,57%	4.719.602.080,83	12,53%	684.585.888,83	684.585.888,83	93,57%	4.719.602.080,83	6,43%	324.168.156,95	8 Februari 2023
25	Dinas Lingkungan Hidup	1.03.04.2.01	Pembangunan TPS-3R Pesanggrahan	4.097.240.000,00	50,00%	2.048.620.000,00	2.048.620.000,00	54,10%	2.216.483.922,00	4,10%	167.863.922	167.863.922,00	54,10%	2.216.483.922,00	46,90%	1.880.756.078,00	8 Februari 2023
26	Unit Pengelola Sampah Terpadu	2.11.11.2.01	Pembangunan Fasilitas Pengolahan Sampah Landfill Mining dan RDF Plant (Rancang dan Bangun)	872.132.719.068,00	97,83%	853.182.137.105,00	853.182.137.105,00	98,84%	862.002.454.056,00	1,01%	8.820.316.951,00	8.820.316.951,00	98,84%	862.002.454.056,00	1,16%	10.130.265.012,00	18 Februari 2023
27	Unit Pengelola Sampah Terpadu	2.11.11.2.01	Manajemen Konstruksi Pembangunan Fasilitas Landfill Mining dan RDF Plant	7.304.405.455,00	89,00%	6.500.920.866,00	6.500.920.866,00	95,25%	6.957.446.196,00	6,25%	456.525.340,00	456.525.340,00	95,25%	6.957.446.196,00	4,75%	348.859.259,00	18 Februari 2023
28	Unit Pengelola Sampah Terpadu	2.11.11.1.01	Manajemen Proyek Fasilitas Pengolahan Sampah TPST Banjaregang	3.713.191.600,00	95,54%	3.547.626.668,00	3.547.626.668,00	100,00%	3.713.191.600,00	4,48%	165.564.932,00	165.564.932,00	100,00%	3.713.191.600,00	-	-	-
29	Suku Dinas Kesehatan Jakarta Timur	1.02.02.2.01	Belanja Modal Pengadaan Konstruksi Pembangunan Gedung Puskesmas Kelurahan Malaka Sari	6.493.809.965,00	85,00%	5.519.738.470,25	5.747.071.495,00	86,00%	5.584.676.569,90	1,00%	64.938.100	64.938.099,65	86,00%	1.039.009.594,65	14,00%	909.133.395,10	14 Februari 2023
30	Suku Dinas Kesehatan Jakarta Timur	1.02.02.2.01	Jasa Konsultasi Perencanaan Konstruksi tahap lelang dan pengawasan bakal Pukesmas Kel. Malaka Sari	58.508.100,00	86,00%	-	-	86,00%	50.316.966,00	1,00%	50.316.966	50.316.966,00	0,00%	50.316.966,00	14,00%	17 Januari 2023	
31	Unit Pengelola Rumah Susun II	1.04.01.1.09	Mesjid Al Hidayah Rusun Marunda	4.869.623.912,00	85,00%	3.969.180.324,00	3.969.180.324,00	89,42%	4.175.717.790,83	4,42%	206537466,8	206.537.467,00	89,42%	4.175.717.790,83	10,58%	493.906.121,17	7 Februari 2023
32	Kota Administrasi Jakarta Selatan	7.01.01.1.07.09	Rehab Total Kantor Lurah Kebagusan	7.049.703.141,00	95,00%	6.697.217.983,00	6.697.217.983,00	97,00%	6.838.212.046,00	2,00%	140.994.063	140.994.063,00	97,00%	6.838.212.046,00	3,00%	211.491.096,00	17 Januari 2023
33	Kota Administrasi Jakarta Selatan	7.01.01.1.07.09	Pembangunan Kantor Lurah Pasar Manggis	6.945.898.069,00	75,00%	5.209.423.552,00	5.209.423.552,00	85,00%	5.904.013.358,65	10,00%	694.589.807	694.589.806,65	85,00%	5.904.013.358,65	15,00%	1.041.884.710,35	17 Januari 2023
34	Kota Administrasi Jakarta Selatan	7.01.01.1.07.09	Pembangunan Kantor Lurah Selong	6.977.875.961,00	75,00%	5.233.406.970,00	5.233.406.970,00	85,00%	5.931.194.566,00	10,00%	697.787.596	697.787.596,00	85,00%	5.931.194.566,00	15,00%	1.046.661.395,00	17 Januari 2023
<b>Total</b>				<b>1.043.442.087.768,33</b>		<b>981.475.950.224,00</b>	<b>976.833.372.546,74</b>		<b>998.223.864.053,28</b>		<b>18.407.228.520,27</b>	<b>18.504.139.222,44</b>		<b>993.678.197.078,02</b>		<b>43.558.909.024,17</b>	

**IKHTISAR LAPORAN KEUANGAN BADAN LAYANAN UMUM DAERAH  
PENDAPATAN, BEBAN, DAN SURPLUS (DEFISIT)  
UNTUK TAHUN YANG BERAKHIR PADA 31 DESEMBER 2022**

(dalam ribuan rupiah)

No.	Nama OPD	Pendapatan		Jumlah Pendapatan Sebelum Eliminasi	Beban	Surplus/Defisit Sebelum Eliminasi	Surplus/Defisit Setelah Eliminasi
		Pendapatan Dana BLUD	Pendapatan Alokasi APBD				
1	2	3	4	5 = 3 + 4	6	7 = 5 - 6	8 = 3 - 6
<b>1</b>	<b>DINAS KESEHATAN</b>						
	Laboratorium Kesehatan Daerah	19.213.074.192	152.397.318.997	171.610.393.189	142.950.111.955	28.660.281.234	(123.737.037.763)
	PUSAT PELATIHAN KESEHATAN DAERAH	-	4.223.827.953	4.223.827.953	5.866.330.187	(1.642.502.234)	(5.866.330.187)
	UNIT PENGELOLA JAMINAN KESEHATAN JAKARTA	-	2.263.309.232.945	2.263.309.232.945	2.252.943.707.607	10.365.525.338	(2.252.943.707.607)
	Pusat Layanan Kesehatan Pegawai	1.512.410.901	13.458.856.531	14.971.267.432	17.471.805.681	(2.500.538.249)	(15.959.394.780)
	RUMAH SAKIT UMUM DAERAH KEPULAUAN SERIBU	1.526.887.842	22.955.406.947	24.482.294.789	20.092.288.082	4.390.006.707	(18.565.400.240)
	RUMAH SAKIT UMUM DAERAH PASAR MINGGU	177.959.557.255	41.757.033.108	219.716.590.363	407.238.611.907	(187.522.021.544)	(229.279.054.652)
	RUMAH SAKIT UMUM DAERAH KEMAYORAN	23.702.094.254	19.225.581.599	42.927.675.853	45.410.614.460	(2.482.938.607)	(21.708.520.206)
	RUMAH SAKIT UMUM DAERAH SAWAH BESAR	11.457.498.164	19.075.655.092	30.533.153.256	42.827.979.443	(12.294.826.187)	(31.370.481.279)
	RUMAH SAKIT UMUM DAERAH CEMPAKA PUTIH	14.512.042.169	9.291.023.744	23.803.065.913	45.197.095.314	(21.394.029.401)	(30.685.053.145)
	RUMAH SAKIT UMUM DAERAH JOHAR BARU	11.560.646.717	15.486.582.974	27.047.229.691	30.499.460.161	(3.452.230.470)	(18.938.813.444)
	RUMAH SAKIT UMUM DAERAH TUGU KOJA	56.117.861.514	15.619.593.194	71.737.454.708	86.577.524.451	(14.840.069.743)	(30.459.662.937)
	RUMAH SAKIT UMUM DAERAH CILINCING	40.864.719.881	19.469.880.148	60.334.600.029	75.304.426.016	(14.969.825.987)	(34.439.706.135)
	RUMAH SAKIT UMUM DAERAH PADEMANGAN	13.337.055.296	11.720.138.741	25.057.194.037	47.145.954.101	(22.088.760.064)	(33.808.898.805)
	RUMAH SAKIT UMUM DAERAH KEMBANGAN	25.708.702.992	16.093.031.317	41.801.734.309	46.226.005.517	(4.424.271.208)	(20.517.302.525)
	RUMAH SAKIT UMUM DAERAH KALIDERES	11.713.035.301	18.397.064.284	30.110.099.585	44.836.605.679	(14.726.506.094)	(33.123.570.378)
	RUMAH SAKIT UMUM DAERAH JAGAKARSA	17.644.068.017	14.902.712.842	32.546.780.859	42.583.194.895	(10.036.414.036)	(24.939.126.878)
	RUMAH SAKIT UMUM DAERAH TEBET	37.375.171.765	14.616.522.612	51.991.694.377	64.405.068.487	(12.413.374.110)	(27.029.896.722)
	RUMAH SAKIT UMUM DAERAH MAMPANG PRAPATAN	17.359.865.680	19.468.751.124	36.828.616.804	49.921.536.075	(13.092.919.271)	(32.561.670.395)
	RUMAH SAKIT UMUM DAERAH PESANGGRAHAN	28.073.678.645	13.907.978.293	41.981.656.938	51.388.003.380	(9.406.346.442)	(23.314.324.735)
	RUMAH SAKIT UMUM DAERAH KRAMAT JATI	41.711.066.350	1.236.716.465	42.947.782.815	67.293.508.697	(24.345.725.882)	(25.582.442.347)
	RUMAH SAKIT UMUM DAERAH CIRACAS	11.261.642.520	3.665.194.877	14.926.837.397	46.281.489.908	(31.354.652.511)	(35.019.847.388)
	RUMAH SAKIT UMUM DAERAH MATRAMAN	20.360.276.829	18.227.458.555	38.587.735.384	44.547.576.564	(5.959.841.180)	(24.187.299.735)
	RUMAH SAKIT UMUM DAERAH TAMAN SARI	21.523.297.586	23.884.186.760	45.407.484.346	53.376.866.510	(7.969.382.164)	(31.853.568.924)
	RUMAH SAKIT UMUM DAERAH TANJUNG PRIOK	17.330.520.978	14.216.442.963	31.546.963.941	45.340.631.899	(13.793.667.958)	(28.010.110.921)
	RUMAH SAKIT UMUM DAERAH TANAH ABANG	21.574.150.507	15.789.985.565	37.364.136.072	41.230.330.566	(3.866.194.494)	(19.656.180.059)
	RUMAH SAKIT UMUM DAERAH KEBAYORAN BARU	13.288.051.540	17.675.095.621	30.963.147.161	54.604.758.973	(23.641.611.812)	(41.316.707.433)
	RUMAH SAKIT UMUM DAERAH JATI PADANG	12.405.038.443	17.668.594.368	30.073.632.811	50.415.929.839	(20.342.297.028)	(38.010.891.396)
	RUMAH SAKIT UMUM ADHYAKSA	50.929.835.992	6.962.857.023	57.892.693.015	111.041.941.754	(53.149.248.739)	(60.112.105.762)
	RUMAH SAKIT UMUM DAERAH CIPAYUNG	12.067.344.537	28.951.754.182	41.019.098.719	43.316.665.068	(2.297.566.349)	(31.249.320.531)
	RUMAH SAKIT UMUM DAERAH KEBAYORAN LAMA	10.980.930.430	12.962.878.322	23.943.808.752	47.967.890.468	(24.024.081.716)	(36.986.960.038)
	PUSAT KESEHATAN MASYARAKAT KECAMATAN TANAH ABANG -	10.878.319.356	22.215.633.213	33.093.952.569	41.346.681.852	(8.252.729.283)	(30.468.362.496)
	PUSAT KESEHATAN MASYARAKAT KECAMATAN MENTENG - JAKPUS	5.593.178.965	19.396.406.528	24.989.585.493	28.923.799.658	(3.934.214.165)	(23.330.620.693)
	PUSAT KESEHATAN MASYARAKAT KECAMATAN SENEN - JAKPUS	7.633.903.231	16.742.905.345	24.376.808.576	31.275.785.758	(6.898.977.182)	(23.641.882.527)

No.	Nama OPD	Pendapatan		Jumlah Pendapatan Sebelum Eliminasi	Beban	Surplus/Defisit Sebelum Eliminasi	Surplus/Defisit Setelah Eliminasi
		Pendapatan Dana BLUD	Pendapatan Alokasi APBD				
1	2	3	4	5 = 3 + 4	6	7 = 5 - 6	8 = 3 - 6
	PUSAT KESEHATAN MASYARAKAT KECAMATAN CEMPAKA PUTIH - JAKP	6.810.289.880	19.964.837.938	26.775.127.818	34.320.871.690	(7.545.743.872)	(27.510.581.810)
	PUSAT KESEHATAN MASYARAKAT KECAMATAN JOHAR BARU - JAKPUS	9.183.592.163	20.970.121.989	30.153.714.152	36.511.622.231	(6.357.908.079)	(27.328.030.068)
	PUSAT KESEHATAN MASYARAKAT KECAMATAN KEMAYORAN - JAKPUS	14.842.897.505	20.062.309.994	34.905.207.499	41.352.145.481	(6.446.937.982)	(26.509.247.976)
	PUSAT KESEHATAN MASYARAKAT KECAMATAN SAWAH BESAR - JAKPU	8.370.577.694	23.534.825.036	31.905.402.730	38.502.643.954	(6.597.241.224)	(30.132.066.260)
	PUSAT KESEHATAN MASYARAKAT KECAMATAN GAMBIR - JAKPUS	6.132.337.262	21.883.922.228	28.016.259.490	30.941.048.153	(2.924.788.663)	(24.808.710.891)
	PUSAT KESEHATAN MASYARAKAT KECAMATAN PENJARINGAN - JAKUT	16.502.516.297	19.339.914.079	35.842.430.376	44.854.658.794	(9.012.228.418)	(28.352.142.497)
	PUSAT KESEHATAN MASYARAKAT KECAMATAN PADEMANGAN - JAKUT	10.595.684.378	11.475.114.756	22.070.799.134	30.696.380.962	(8.625.581.828)	(20.100.696.584)
	PUSAT KESEHATAN MASYARAKAT KECAMATAN TANJUNG PRIOK - JAKU	21.417.929.824	22.452.546.930	43.870.476.754	53.181.676.861	(9.311.200.107)	(31.763.747.037)
	PUSAT KESEHATAN MASYARAKAT KECAMATAN KOJA - JAKUT	20.253.844.534	23.830.747.703	44.084.592.237	53.426.599.091	(9.342.006.854)	(33.172.754.557)
	PUSAT KESEHATAN MASYARAKAT KECAMATAN KELAPA GADING - JAKU	8.667.709.745	16.062.721.427	24.730.431.172	30.507.935.942	(5.777.504.770)	(21.840.226.197)
	PUSAT KESEHATAN MASYARAKAT KECAMATAN CILINCING - JAKUT	23.705.077.251	27.167.946.881	50.873.024.132	62.233.090.119	(11.360.065.987)	(38.528.012.868)
	PUSAT KESEHATAN MASYARAKAT KECAMATAN KEBON JERUK - JAKBAR	22.432.680.737	22.462.459.424	44.895.140.161	53.645.580.341	(8.750.440.180)	(31.212.899.604)
	PUSAT KESEHATAN MASYARAKAT KECAMATAN KEMBANGAN - JAKBAR	17.581.197.965	22.506.243.886	40.087.441.851	50.804.158.596	(10.716.716.745)	(33.222.960.631)
	PUSAT KESEHATAN MASYARAKAT KECAMATAN CENKARENG -	32.411.626.409	19.087.582.690	51.499.209.099	66.381.639.474	(14.882.430.375)	(33.970.013.065)
	PUSAT KESEHATAN MASYARAKAT KECAMATAN KALIDERES - JAKBAR	22.227.708.000	32.570.081.340	54.797.789.340	70.291.925.165	(15.494.135.825)	(48.064.217.165)
	PUSAT KESEHATAN MASYARAKAT KECAMATAN GROGOL PETAMBURAN	13.951.561.373	28.836.637.342	42.788.198.715	52.479.490.586	(9.691.291.871)	(38.527.929.213)
	PUSAT KESEHATAN MASYARAKAT KECAMATAN PAL MERAH - JAKBAR	14.744.055.164	27.227.564.269	41.971.619.433	48.086.610.461	(6.114.991.028)	(33.342.555.297)
	PUSAT KESEHATAN MASYARAKAT KECAMATAN TAMBORA - JAKBAR	16.306.445.090	28.629.605.270	44.936.050.360	55.380.578.595	(10.444.528.235)	(39.074.133.505)
	PUSAT KESEHATAN MASYARAKAT KECAMATAN TAMAN SARI - JAKBAR	7.241.260.466	19.231.145.878	26.472.406.344	31.748.916.089	(5.276.509.745)	(24.507.655.623)
	PUSAT KESEHATAN MASYARAKAT KECAMATAN KEBAYORAN LAMA - JAK	17.591.307.719	15.356.599.825	32.947.907.544	40.932.462.642	(7.984.555.098)	(23.341.154.923)
	PUSAT KESEHATAN MASYARAKAT KECAMATAN PESANGGRAHAN - JAKS	13.512.203.703	18.877.860.354	32.390.064.057	36.290.436.354	(3.900.372.297)	(22.778.232.651)
	PUSAT KESEHATAN MASYARAKAT KECAMATAN PASAR MINGGU - JAKSE	18.632.693.214	17.229.071.602	35.861.764.816	43.398.091.820	(7.536.327.004)	(24.765.398.606)
	PUSAT KESEHATAN MASYARAKAT KECAMATAN JAGAKARSA - JAKSEL	18.289.498.629	17.209.246.455	35.498.745.084	41.417.146.851	(5.918.401.767)	(23.127.648.222)
	PUSAT KESEHATAN MASYARAKAT KECAMATAN MAMPANG PRAPATAN -	9.191.615.543	20.241.657.871	29.433.273.414	37.047.355.396	(7.614.081.982)	(27.855.739.853)
	PUSAT KESEHATAN MASYARAKAT KECAMATAN PANCORAN - JAKSEL	11.054.110.391	24.607.413.403	35.661.523.794	38.436.684.074	(2.775.160.280)	(27.382.573.683)
	PUSAT KESEHATAN MASYARAKAT KECAMATAN KEBAYORAN BARU - JAK	10.307.745.280	23.767.379.641	34.075.124.921	41.755.608.984	(7.680.484.063)	(31.447.863.704)
	PUSAT KESEHATAN MASYARAKAT KECAMATAN SETIABUDI - JAKSEL	8.208.426.745	22.147.353.380	30.355.780.125	37.817.819.992	(7.462.039.867)	(29.609.393.247)
	PUSAT KESEHATAN MASYARAKAT KECAMATAN TEBET - JAKSEL	12.926.101.600	25.237.660.521	38.163.762.121	44.712.971.332	(6.549.209.211)	(31.786.869.732)
	PUSAT KESEHATAN MASYARAKAT KECAMATAN CILANDAK - JAKSEL	13.954.960.349	24.726.605.421	38.681.565.770	46.924.254.690	(8.242.688.920)	(32.969.294.341)
	PUSAT KESEHATAN MASYARAKAT KECAMATAN PASAR REBO - JAKTIM	11.999.397.412	24.917.232.139	36.916.629.551	41.011.522.244	(4.094.892.693)	(29.012.124.832)
	PUSAT KESEHATAN MASYARAKAT KECAMATAN CIRACAS - JAKTIM	14.785.669.162	24.411.509.816	39.197.178.978	45.771.869.860	(6.574.690.882)	(30.986.200.698)
	PUSAT KESEHATAN MASYARAKAT KECAMATAN CIPAYUNG - JAKTIM	13.804.862.498	26.695.540.751	40.500.403.249	50.144.306.482	(9.643.903.233)	(36.339.443.984)
	PUSAT KESEHATAN MASYARAKAT KECAMATAN KRAMAT JATI - JAKTIM	15.555.141.395	25.569.515.927	41.124.657.322	54.970.870.576	(13.846.213.254)	(39.415.729.181)
	PUSAT KESEHATAN MASYARAKAT KECAMATAN MAKASAR - JAKTIM	10.235.367.211	24.025.524.125	34.260.891.336	46.291.984.890	(12.031.093.554)	(36.056.617.679)
	PUSAT KESEHATAN MASYARAKAT KECAMATAN JATINEGARA - JAKTIM	18.596.789.513	22.321.200.765	40.917.990.278	51.290.893.494	(10.372.903.216)	(32.694.103.981)
	PUSAT KESEHATAN MASYARAKAT KECAMATAN DUREN SAWIT - JAKTIM	22.327.946.167	26.758.173.422	49.086.119.589	56.730.320.915	(7.644.201.326)	(34.402.374.748)
	PUSAT KESEHATAN MASYARAKAT KECAMATAN MATRAMAN - JAKTIM	9.957.034.731	25.430.539.711	35.387.574.442	44.272.972.678	(8.885.398.236)	(34.315.937.947)
	PUSAT KESEHATAN MASYARAKAT KECAMATAN PULO GADUNG - JAKTIM	15.152.478.960	20.486.691.285	35.639.170.245	47.982.908.129	(12.343.737.884)	(32.830.429.169)
	PUSAT KESEHATAN MASYARAKAT KECAMATAN CAKUNG - JAKTIM	26.583.998.082	27.331.815.559	53.915.813.641	63.716.176.206	(9.800.362.565)	(37.132.178.124)
	PUSAT KESEHATAN MASYARAKAT KECAMATAN KEP. SERIBU UTARA - K	1.114.858.073	15.204.163.067	16.319.021.140	17.832.715.520	(1.513.694.380)	(16.717.857.447)
	PUSAT KESEHATAN MASYARAKAT KECAMATAN KEP. SERIBU SELATAN -	954.726.935	15.653.605.030	16.608.331.965	17.168.770.048	(560.438.083)	(16.214.043.113)
	RUMAH SAKIT UMUM DAERAH KOJA	309.331.318.013	36.372.177.538	345.703.495.551	544.424.733.339	(198.721.237.788)	(235.093.415.326)
	RUMAH SAKIT UMUM DAERAH TARAKAN	343.269.968.932	78.664.582.241	421.934.551.173	491.708.914.161	(69.774.362.988)	(148.438.945.229)
	RUMAH SAKIT UMUM DAERAH CENKARENG	226.000.827.840	64.193.927.365	290.194.755.205	473.553.317.288	(183.358.562.083)	(247.552.489.448)
	RUMAH SAKIT UMUM DAERAH PASAR REBO	256.039.328.500	122.120.694.098	378.160.022.598	338.428.504.478	39.731.518.120	(82.389.175.978)
	RUMAH SAKIT UMUM DAERAH BUDHI ASIH	200.393.640.561	83.433.031.468	283.826.672.029	334.207.004.530	(50.380.332.501)	(133.813.363.969)
	RUMAH SAKIT KHUSUS DAERAH DUREN SAWIT	125.049.193.511	6.470.614.078	131.519.807.589	278.362.702.342	(146.842.894.753)	(153.313.508.831)
	<b>Sub Total 1</b>	<b>2.815.376.130.255</b>	<b>4.231.730.018.150</b>	<b>7.047.106.148.405</b>	<b>8.517.801.072.812</b>	<b>(1.470.694.924.407)</b>	<b>(5.702.424.942.557)</b>

No.	Nama OPD	Pendapatan		Jumlah Pendapatan Sebelum Eliminasi	Beban	Surplus/Defisit Sebelum Eliminasi	Surplus/Defisit Setelah Eliminasi
		Pendapatan Dana BLUD	Pendapatan Alokasi APBD				
1	2	3	4	5 = 3 + 4	6	7 = 5 - 6	8 = 3 - 6
2	<b>DINAS PENDIDIKAN</b>						
	SEKOLAH MENENGAH KEJURUAN NEGERI 27 JAKARTA	884.728.282	6.233.156.518	7.117.884.800	7.670.672.170	(552.787.370)	(6.785.943.888)
	SEKOLAH MENENGAH KEJURUAN NEGERI 36 JAKARTA	2.080.542.997	3.616.558.871	5.697.101.868	4.239.697.292	1.457.404.576	(2.159.154.295)
	SEKOLAH MENENGAH KEJURUAN NEGERI 57 JAKARTA	3.380.079.967	2.728.646.030	6.108.725.997	5.662.393.510	446.332.487	(2.282.313.543)
	SEKOLAH MENENGAH KEJURUAN NEGERI 63 JAKARTA	58.347.400	1.555.788.712	1.614.136.112	1.349.531.897	264.604.215	(1.291.184.497)
	SEKOLAH MENENGAH KEJURUAN NEGERI 26 JAKARTA	-	5.625.088.865	5.625.088.865	5.455.105.622	169.983.243	(5.455.105.622)
	SEKOLAH MENENGAH KEJURUAN NEGERI 20 JAKARTA	-	1.142.091.911	1.142.091.911	1.128.989.073	13.102.838	(1.128.989.073)
	SEKOLAH MENENGAH KEJURUAN NEGERI 13 JAKARTA	-	2.503.173.535	2.503.173.535	2.528.670.773	(25.497.238)	(2.528.670.773)
	SEKOLAH MENENGAH KEJURUAN NEGERI 51 JAKARTA	1.866.260.160	1.468.505.816	3.334.765.976	2.361.382.236	973.383.740	(495.122.076)
	SEKOLAH MENENGAH KEJURUAN NEGERI 24 JAKARTA	-	3.554.500.420	3.554.500.420	3.816.697.762	(262.197.342)	(3.816.697.762)
	SEKOLAH MENENGAH KEJURUAN NEGERI 32 JAKARTA	-	2.081.037.694	2.081.037.694	2.059.089.623	21.948.071	(2.059.089.623)
	<b>Sub Total 2</b>	<b>8.269.958.806</b>	<b>30.508.548.372</b>	<b>38.778.507.178</b>	<b>36.272.229.958</b>	<b>2.506.277.220</b>	<b>(28.002.271.152)</b>
3	<b>DINAS PERUMAHAN RAKYAT DAN KAWASAN PERMUKIMAN</b>						
	UNIT PENGELOLA DANA PERUMAHAN	11.200.500.328	-	11.200.500.328	3.755.512.689	7.444.987.639	7.444.987.639
	<b>Sub Total 3</b>	<b>11.200.500.328</b>	<b>-</b>	<b>11.200.500.328</b>	<b>3.755.512.689</b>	<b>7.444.987.639</b>	<b>7.444.987.639</b>
4	<b>DINAS KETAHANAN PANGAN, KELAUTAN DAN PERTANIAN</b>						
	PUSAT PELAYANAN KESEHATAN HEWAN DAN PETERNAKAN	12.206.353.128	17.634.383.963	29.840.737.091	41.526.844.245	(11.686.107.154)	(29.320.491.117)
	<b>Sub Total 4</b>	<b>12.206.353.128</b>	<b>17.634.383.963</b>	<b>29.840.737.091</b>	<b>41.526.844.245</b>	<b>(11.686.107.154)</b>	<b>(29.320.491.117)</b>
5	<b>DINAS PERHUBUNGAN</b>						
	UNIT PENGELOLA TERMINAL TERPADU PULO GEBANG	3.385.337.015	32.461.337.922	35.846.674.937	58.481.524.833	(22.634.849.896)	(55.096.187.818)
	UNIT PENGELOLA SISTEM JALAN BERBAYAR ELEKTRONIK	-	858.481.210	858.481.210	521.939.615	336.541.595	(521.939.615)
	UNIT PENGELOLA PERPARKIRAN	51.195.106.502	-	51.195.106.502	68.758.766.628	(17.563.660.126)	(17.563.660.126)
	<b>Sub Total 5</b>	<b>54.580.443.517</b>	<b>33.319.819.132</b>	<b>87.900.262.649</b>	<b>127.762.231.076</b>	<b>(39.861.968.427)</b>	<b>(73.181.787.559)</b>
6	<b>DINAS PERINDUSTRIAN, PERDAGANGAN, KOPERASI, USAHA KECIL DAN MENENGAH</b>						
	UNIT PENGELOLA KAWASAN PUSAT PENGEMBANGAN USAHA KECIL DAN MENENGAH SERTA PERMUKIMAN PULOGADUNG	5.907.931.075	6.154.862.173	12.062.793.248	10.702.468.842	1.360.324.406	(4.794.537.767)
	<b>Sub Total 6</b>	<b>5.907.931.075</b>	<b>6.154.862.173</b>	<b>12.062.793.248</b>	<b>10.702.468.842</b>	<b>1.360.324.406</b>	<b>(4.794.537.767)</b>
7	<b>DINAS PERTAMANAN DAN HUTAN KOTA</b>						
	UNIT PENGELOLA TAMAN MARGASATWA RAGUNAN	26.625.075.253	88.510.225.025	115.135.300.278	92.079.857.111	23.055.443.167	(65.454.781.858)
	<b>Sub Total 7</b>	<b>26.625.075.253</b>	<b>88.510.225.025</b>	<b>115.135.300.278</b>	<b>92.079.857.111</b>	<b>23.055.443.167</b>	<b>(65.454.781.858)</b>
8	<b>BADAN PENGELOLAAN ASET DAERAH</b>						
	UNIT PENGELOLA MANAJEMEN ASET	-	-	-	-	-	-
	<b>Sub Total 8</b>	<b>-</b>	<b>-</b>	<b>-</b>	<b>-</b>	<b>-</b>	<b>-</b>
9	<b>BADAN PENGEMBANGAN SUMBER DAYA MANUSIA</b>						
	PUSAT PENGEMBANGAN KOMPETENSI DAN KEBIJAKAN PUBLIK	1.098.270.394	6.273.353.763	7.371.624.157	6.745.981.750	625.642.407	(5.647.711.356)
	<b>Sub Total 9</b>	<b>1.098.270.394</b>	<b>6.273.353.763</b>	<b>7.371.624.157</b>	<b>6.745.981.750</b>	<b>625.642.407</b>	<b>(5.647.711.356)</b>
10	<b>DINAS KOMUNIKASI, INFORMATIKA DAN STATISTIK</b>						
	UNIT PENGELOLA JAKARTA SMART CITY	397.286.165	141.390.499.038	141.787.785.203	152.932.524.675	(11.144.739.472)	(152.535.238.510)
	<b>Sub Total 10</b>	<b>397.286.165</b>	<b>141.390.499.038</b>	<b>141.787.785.203</b>	<b>152.932.524.675</b>	<b>(11.144.739.472)</b>	<b>(152.535.238.510)</b>
	<b>TOTAL SELURUH BADAN LAYANAN UMUM DAERAH</b>	<b>2.935.661.948.921</b>	<b>4.555.521.709.616</b>	<b>7.491.183.658.537</b>	<b>8.989.578.723.158</b>	<b>(1.498.395.064.621)</b>	<b>(6.053.916.774.237)</b>

**IKHTISAR LAPORAN KEUANGAN BADAN LAYANAN UMUM DAERAH  
ASET, KEWAJIBAN, DAN EKUITAS  
PER 31 DESEMBER 2022**

No	Nama OPD	Aset Lancar	Aset Tetap	Aset Lainnya	Total Aset	Kewajiban Jangka Pendek	Kewajiban Jangka Panjang	Total Kewajiban	Ekuitas
1	2	3	4	5	6 = 3+4+5	7	8	9 = 7+8	10 = 6-9
	<b>DINAS KESEHATAN</b>								
1	Laboratorium Kesehatan Daerah	33.509.690.849,00	76.558.206.842	178.713.260,00	110.246.610.951,00	1.776.451.701,00	-	1.776.451.701,00	108.470.159.250,00
2	PUSAT PELATIHAN KESEHATAN DAERAH	74.196.733,00	8.737.538.897	-	8.811.735.630,00	24.811.568,00	-	24.811.568,00	8.786.854.062,00
3	RUMAH SAKIT UMUM DAERAH KEPULAUAN SERIBU	6.191.942.742,00	8.843.174.905	-	15.035.117.647,00	170.373.789,00	-	170.373.789,00	14.864.743.858,00
4	RUMAH SAKIT UMUM DAERAH PASAR MINGGU	391.052.588.100,00	273.710.156.478	305.560.128,00	665.068.304.706,00	31.141.353.803,00	-	31.141.353.803,00	633.926.950.903,00
5	RUMAH SAKIT UMUM DAERAH KEMAYORAN	18.608.595.451,00	13.562.575.937	56.777.898,00	32.227.949.286,00	1.501.587.427,00	-	1.501.587.427,00	30.726.361.859,00
6	RUMAH SAKIT UMUM DAERAH SAWAH BESAR	29.298.945.317,00	29.715.850.113	321.166.977,00	59.335.962.407,00	207.118.365,00	-	207.118.365,00	59.128.844.042,00
7	RUMAH SAKIT UMUM DAERAH CEMPAKA PUTIH	53.420.272.268,00	22.126.120.895	52.136.241,00	75.598.529.404,00	2.334.546.504,00	-	2.334.546.504,00	73.263.982.900,00
8	RUMAH SAKIT UMUM DAERAH JOHAR BARU	5.185.669.831,00	23.983.780.040	1.705.522,00	29.171.155.393,00	169.933.289,00	-	169.933.289,00	29.001.222.104,00
9	RUMAH SAKIT UMUM DAERAH TUGU KOJA	71.312.138.605,00	62.517.256.776	51.892.729,00	133.881.288.110,00	3.308.987.076,00	-	3.308.987.076,00	130.572.301.034,00
10	RUMAH SAKIT UMUM DAERAH CILINCING	38.955.280.887,00	47.705.436.991	6.964.800,00	86.667.582.678,00	10.296.303.167,00	-	10.296.303.167,00	76.371.279.511,00
11	RUMAH SAKIT UMUM DAERAH PADEMANGAN	28.512.910.846,00	28.539.562.299	19.908.772,00	57.072.381.917,00	3.700.664.318,00	-	3.700.664.318,00	53.371.717.599,00
12	RUMAH SAKIT UMUM DAERAH KEMBANGAN	14.966.793.912,00	22.033.882.656	19.717.981,00	37.020.394.449,00	2.188.662.423,00	-	2.188.662.423,00	34.831.732.026,00
13	RUMAH SAKIT UMUM DAERAH KALIDERES	26.449.491.545,00	67.974.458.723	310.917.950,00	94.734.868.218,00	6.469.748.410,00	-	6.469.748.410,00	88.265.119.808,00
14	RUMAH SAKIT UMUM DAERAH JAGAKARSA	19.682.180.474,00	16.747.736.886	15.680.070,00	36.585.597.430,00	96.921.261,00	-	96.921.261,00	36.488.676.169,00
15	RUMAH SAKIT UMUM DAERAH TIBET	26.376.411.599,00	26.631.674.024	259.078.775,00	53.267.164.398,00	6.754.302.775,00	-	6.754.302.775,00	46.512.861.623,00
16	RUMAH SAKIT UMUM DAERAH MAMPANG PRAPATAN	17.109.445.138,00	32.040.611.363	45.138.115,00	49.195.194.616,00	5.787.465.523,00	-	5.787.465.523,00	43.407.729.093,00
17	RUMAH SAKIT UMUM DAERAH PESANGGRAHAN	28.596.987.503,00	11.047.916.258	13.079.960,00	39.657.983.721,00	2.319.866.167,00	-	2.319.866.167,00	37.338.117.554,00
18	RUMAH SAKIT UMUM DAERAH KRAMAT JATI	88.790.835.640,00	58.656.121.834	13.745.380,00	147.460.702.854,00	2.429.268.838,00	-	2.429.268.838,00	145.031.434.016,00
19	RUMAH SAKIT UMUM DAERAH CIRACAS	18.767.313.000,00	21.745.373.670	190.970.326,00	40.703.656.996,00	2.058.184.619,00	-	2.058.184.619,00	38.645.472.377,00
20	RUMAH SAKIT UMUM DAERAH MATRAMAN	14.146.959.644,00	21.341.680.812	47.866.055,00	35.536.506.511,00	3.462.661.981,00	-	3.462.661.981,00	32.073.844.530,00
21	RUMAH SAKIT UMUM DAERAH TANJUNG PRIOK	28.908.259.689,00	23.676.154.835	19.744.859,00	52.604.159.377,00	3.729.433.976,00	-	3.729.433.976,00	48.874.725.401,00
22	RUMAH SAKIT UMUM DAERAH TANAH ABANG	63.544.971.860,00	26.690.811.713	51.522.092,00	90.287.305.665,00	128.958.022,00	-	128.958.022,00	90.158.347.643,00
23	RUMAH SAKIT UMUM DAERAH KEBAYORAN BARU	34.741.874.557,00	38.839.525.672	9.005.190,00	73.590.405.419,00	1.498.668.057,00	-	1.498.668.057,00	72.091.737.362,00
24	RUMAH SAKIT UMUM DAERAH JATI PADANG	43.996.530.486,00	54.077.650.144	-	98.074.180.630,00	4.624.013.837,00	-	4.624.013.837,00	93.450.166.793,00
25	RUMAH SAKIT UMUM DAERAH ADHYAKSA	40.477.664.495,00	20.820.696.680	-	61.298.361.175,00	49.491.590,00	-	49.491.590,00	61.248.869.585,00
26	RUMAH SAKIT UMUM DAERAH CIPAYUNG	20.441.187.517,00	58.569.866.319	-	79.011.053.836,00	382.674.657,00	-	382.674.657,00	78.628.379.179,00
27	RUMAH SAKIT UMUM DAERAH KEBAYORAN LAMA	55.750.650.161,00	40.150.180.406	-	95.900.830.567,00	398.504.154,00	-	398.504.154,00	95.502.326.413,00
28	Unit Pelayanan Ambulans Gawat Darurat	6.081.076.855,00	130.577.681.132	765.899.213,00	137.424.657.200,00	-	-	-	137.424.657.200,00
29	PUSAT KESEHATAN MASYARAKAT KECAMATAN TANAH ABANG - JAKPUS	8.685.890.416,00	23.530.303.947	604.525.344,00	32.820.719.707,00	61.670.257,00	-	61.670.257,00	32.759.049.450,00
30	PUSAT KESEHATAN MASYARAKAT KECAMATAN MENTENG - JAKPUS	3.904.111.944,00	44.203.344.963	842.646.096,00	48.950.103.003,00	41.107.551,00	-	41.107.551,00	48.908.995.452,00
31	PUSAT KESEHATAN MASYARAKAT KECAMATAN SENEN - JAKPUS	5.743.852.330,00	11.686.302.508	34.385.000,00	17.464.539.838,00	49.485.244,00	-	49.485.244,00	17.415.054.594,00
32	PUSAT KESEHATAN MASYARAKAT KECAMATAN CEMPAKA PUTIH - JAKPUS	5.231.386.869,00	25.810.282.722	-	31.041.669.591,00	45.800.192,00	-	45.800.192,00	30.995.869.399,00
33	PUSAT KESEHATAN MASYARAKAT KECAMATAN JOHAR BARU - JAKPUS	5.918.963.621,00	27.252.157.440	603.504.451,00	33.774.625.512,00	53.801.935,00	-	53.801.935,00	33.720.823.577,00
34	PUSAT KESEHATAN MASYARAKAT KECAMATAN KEMAYORAN - JAKPUS	9.849.355.575,00	20.806.346.647	270.834.183,00	30.926.536.405,00	98.431.467,00	-	98.431.467,00	30.828.104.938,00
35	PUSAT KESEHATAN MASYARAKAT KECAMATAN SAWAH BESAR - JAKPUS	7.928.141.657,00	7.910.427.215	14.367.000,00	15.852.935.872,00	47.078.189,00	-	47.078.189,00	15.805.857.683,00
36	PUSAT KESEHATAN MASYARAKAT KECAMATAN GAMBIR - JAKPUS	5.128.382.324,00	7.088.098.400	19.288.500,00	12.235.769.224,00	40.495.747,00	-	40.495.747,00	12.195.273.477,00
37	PUSAT KESEHATAN MASYARAKAT KECAMATAN PENJARINGAN - JAKUT	7.267.247.517,00	31.631.169.381	614.953.715,00	39.513.370.613,00	-	-	-	39.513.370.613,00
38	PUSAT KESEHATAN MASYARAKAT KECAMATAN PADEMANGAN - JAKUT	5.543.480.053,00	9.536.064.925	118.935.044,00	15.198.480.022,00	1.462.446,00	-	1.462.446,00	15.197.017.576,00
39	PUSAT KESEHATAN MASYARAKAT KECAMATAN TANJUNG PRIOK - JAKUT	7.371.233.760,00	38.474.392.957	601.943.033,00	46.447.569.750,00	1.141.611.069,00	-	1.141.611.069,00	45.305.958.681,00
40	PUSAT KESEHATAN MASYARAKAT KECAMATAN KOJA - JAKUT	9.002.494.528,00	24.080.750.074	860.711.266,00	33.943.955.868,00	-	-	-	33.943.955.868,00
41	PUSAT KESEHATAN MASYARAKAT KECAMATAN KELAPA GADING - JAKUT	7.209.126.048,00	42.599.689.925	3.000.000,00	49.811.815.973,00	-	-	-	49.811.815.973,00
42	PUSAT KESEHATAN MASYARAKAT KECAMATAN CILINCING - JAKUT	11.451.597.045,00	32.988.042.469	1.501.318.541,00	45.940.958.055,00	1.077.630.350,00	-	1.077.630.350,00	44.863.327.705,00
43	PUSAT KESEHATAN MASYARAKAT KECAMATAN KEBON JERUK - JAKBAR	4.905.377.428,00	20.700.172.921	267.496.405,00	25.873.046.754,00	56.510.652,00	-	56.510.652,00	25.816.536.102,00
44	PUSAT KESEHATAN MASYARAKAT KECAMATAN KEMBANGAN - JAKBAR	8.017.118.600,00	40.301.644.018	51.727.755,00	48.370.490.373,00	102.630.288,00	-	102.630.288,00	48.267.860.085,00
45	PUSAT KESEHATAN MASYARAKAT KECAMATAN CENGKARENG - JAKBAR	16.088.765.786,00	23.702.996.545	522.721.840,00	40.314.484.171,00	51.204.443,00	-	51.204.443,00	40.263.279.728,00
46	PUSAT KESEHATAN MASYARAKAT KECAMATAN KALIDERES - JAKBAR	10.045.034.180,00	41.026.135.211	1.001.621.375,00	52.072.790.766,00	74.402.107,00	-	74.402.107,00	51.998.388.659,00
47	PUSAT KESEHATAN MASYARAKAT KECAMATAN GROGOL PETAMBURAN - JAKBAR	5.827.930.075,00	33.607.723.210	2.323.406.237,00	41.759.059.522,00	73.306.789,00	-	73.306.789,00	41.685.752.733,00
48	PUSAT KESEHATAN MASYARAKAT KECAMATAN PAL MERAH - JAKBAR	9.070.593.227,00	20.811.497.447	14.188.931,00	29.896.279.605,00	49.231.677,00	-	49.231.677,00	29.847.047.928,00
49	PUSAT KESEHATAN MASYARAKAT KECAMATAN TAMBOORA - JAKBAR	9.514.118.922,00	14.288.373.717	70.428.000,00	23.872.920.639,00	252.165.008,00	-	252.165.008,00	23.620.755.631,00
50	PUSAT KESEHATAN MASYARAKAT KECAMATAN TAMAN SARI - JAKBAR	6.065.503.962,00	10.589.335.784	172.086.167,00	16.826.925.913,00	6.715.180,00	-	6.715.180,00	16.820.210.733,00
51	PUSAT KESEHATAN MASYARAKAT KECAMATAN KEBAYORAN LAMA - JAKSEL	6.475.269.370,00	11.904.606.994	182.402.400,00	18.562.278.764,00	48.610.625,00	-	48.610.625,00	18.513.668.139,00
52	PUSAT KESEHATAN MASYARAKAT KECAMATAN PESANGGRAHAN - JAKSEL	11.216.339.174,00	14.494.190.358	1.195.674.085,00	26.906.203.617,00	40.809.734,00	-	40.809.734,00	26.865.393.883,00
53	PUSAT KESEHATAN MASYARAKAT KECAMATAN PASAR MINGGU - JAKSEL	6.865.446.713,00	8.293.522.514	1.034.048.532,00	16.193.017.759,00	48.306.476,00	-	48.306.476,00	16.144.711.283,00
54	PUSAT KESEHATAN MASYARAKAT KECAMATAN JAGAKARSA - JAKSEL	9.113.518.377,00	21.578.470.534	28.463.000,00	30.720.451.911,00	47.061.682,00	-	47.061.682,00	30.673.390.229,00
55	PUSAT KESEHATAN MASYARAKAT KECAMATAN MAMPANG PRAPATAN - JAKSEL	4.956.297.887,00	16.376.095.432	565.105.920,00	21.897.499.239,00	50.923.517,00	-	50.923.517,00	21.846.575.722,00
56	PUSAT KESEHATAN MASYARAKAT KECAMATAN PANCORAN - JAKSEL	7.776.451.457,00	26.321.783.849	44.406.881,00	34.142.642.187,00	45.625.232,00	-	45.625.232,00	34.097.016.955,00
57	PUSAT KESEHATAN MASYARAKAT KECAMATAN KEBAYORAN BARU - JAKSEL	3.097.371.537,00	28.933.113.937	1.020.114.848,00	33.050.600.322,00	53.007.360,00	-	53.007.360,00	32.997.592.962,00
58	PUSAT KESEHATAN MASYARAKAT KECAMATAN SETIABUDI - JAKSEL	7.463.785.971,00	29.010.948.009	151.725.640,00	36.626.459.620,00	50.319.659,00	-	50.319.659,00	36.576.139.961,00

No	Nama OPD	Aset Lancar	Aset Tetap	Aset Lainnya	Total Aset	Kewajiban Jangka Pendek	Kewajiban Jangka Panjang	Total Kewajiban	Ekuitas
1	2	3	4	5	6 = 3+4+5	7	8	9 = 7+8	10 = 6-9
59	PUSAT KESEHATAN MASYARAKAT KECAMATAN TEBET - JAKSEL	6.207.328.068,00	42.887.979.214	79.599.802,00	49.174.907.084,00	-	-	-	49.174.907.084,00
60	PUSAT KESEHATAN MASYARAKAT KECAMATAN CILANDAK - JAKSEL	6.279.456.858,00	17.489.210.842	807.032.332,00	24.575.700.032,00	48.823.158,00	-	48.823.158,00	24.526.876.874,00
61	PUSAT KESEHATAN MASYARAKAT KECAMATAN PASAR REBO - JAKTIM	7.318.253.726,00	5.936.942.669	195.874.630,00	13.451.071.025,00	146.073.929,00	-	146.073.929,00	13.304.997.096,00
62	PUSAT KESEHATAN MASYARAKAT KECAMATAN CIRACAS - JAKTIM	7.155.446.096,00	25.698.658.058	327.449.664,00	33.181.553.818,00	76.706.300,00	-	76.706.300,00	33.104.847.518,00
63	PUSAT KESEHATAN MASYARAKAT KECAMATAN CIPAYUNG - JAKTIM	8.477.567.443,00	47.922.128.180	130.945.700,00	56.530.641.323,00	69.445.015,00	-	69.445.015,00	56.461.196.308,00
64	PUSAT KESEHATAN MASYARAKAT KECAMATAN KRAMAT JATI - JAKTIM	8.294.957.935,00	34.390.961.926	33.685.500,00	42.719.605.361,00	527.995.199,00	-	527.995.199,00	42.191.610.162,00
65	PUSAT KESEHATAN MASYARAKAT KECAMATAN MAKASAR - JAKTIM	8.687.475.307,00	15.565.862.556	667.454.470,00	24.920.792.333,00	923.404.909,00	-	923.404.909,00	23.997.387.424,00
66	PUSAT KESEHATAN MASYARAKAT KECAMATAN JATINEGARA - JAKTIM	12.561.417.793,00	41.061.888.849	502.833.948,00	54.126.140.590,00	228.418.660,00	-	228.418.660,00	53.897.721.930,00
67	PUSAT KESEHATAN MASYARAKAT KECAMATAN DUREN SAWIT - JAKTIM	15.096.360.960,00	41.985.643.224	44.090.740,00	57.126.094.924,00	60.640.106,00	-	60.640.106,00	57.065.454.818,00
68	PUSAT KESEHATAN MASYARAKAT KECAMATAN MATRAMAN - JAKTIM	6.421.711.132,00	24.563.084.413	220.612.235,00	31.205.407.780,00	138.544.307,00	-	138.544.307,00	31.066.863.473,00
69	PUSAT KESEHATAN MASYARAKAT KECAMATAN PULO GADUNG - JAKTIM	3.605.849.292,00	20.667.532.954	299.702.246,00	24.573.084.492,00	1.445.600,00	-	1.445.600,00	24.571.638.892,00
70	PUSAT KESEHATAN MASYARAKAT KECAMATAN CAKUNG - JAKTIM	14.545.216.578,00	56.993.474.570	80.186.736,00	71.618.877.884,00	1.422.362.922,00	-	1.422.362.922,00	70.196.514.962,00
71	PUSAT KESEHATAN MASYARAKAT KECAMATAN KEP. SERIBU UTARA - KEP. SERIBU	846.463.963,00	4.745.433.030	870.048.024,00	6.461.945.017,00	3.400.000,00	-	3.400.000,00	6.458.545.017,00
72	PUSAT KESEHATAN MASYARAKAT KECAMATAN KEP. SERIBU SELATAN - KEP. SERIBU	1.369.827.693,00	4.344.960.748	734.087.149,00	6.448.875.590,00	62.449.600,00	-	62.449.600,00	6.386.425.990,00
73	RUMAH SAKIT UMUM DAERAH KOJA	179.681.032.613,00	450.901.261.583	2,00	620.582.294.198,00	96.474.464.719,00	-	96.474.464.719,00	534.107.829.479,00
74	RUMAH SAKIT UMUM DAERAH TARAKAN	330.929.713.154,00	411.094.190.258	2.700.979.390,00	744.724.882.802,00	28.763.626.036,00	-	28.763.626.036,00	715.961.256.766,00
75	RUMAH SAKIT UMUM DAERAH CENGKARENG	501.675.539.540,00	311.915.676.025	94.663.429,00	813.685.878.994,00	38.340.666.750,00	-	38.340.666.750,00	775.345.212.244,00
76	RUMAH SAKIT UMUM DAERAH PASAR REBO	161.195.731.232,00	282.843.432.817	28.727.996.440,00	472.767.160.489,00	8.674.409.308,00	-	8.674.409.308,00	464.092.751.181,00
77	RUMAH SAKIT UMUM DAERAH BUDHI ASIH	180.506.810.433,00	169.979.703.913	1.844.168.500,00	352.330.882.846,00	25.188.200.332,00	-	25.188.200.332,00	327.142.482.514,00
78	RUMAH SAKIT KHUSUS DAERAH DUREN SAWIT	261.349.710.765,00	330.905.182.635	(1.804.421.999,00)	590.450.471.401,00	6.981.502.753,00	-	6.981.502.753,00	583.468.968.648,00
<b>DINAS PENDIDIKAN</b>									
1	SEKOLAH MENENGAH KEJURUAN NEGERI 27 JAKARTA	471.461.947,00	200.555.257.856	-	202.026.719.803,00	32.055.537,00	-	32.055.537,00	200.994.664.266,00
2	SEKOLAH MENENGAH KEJURUAN NEGERI 36 JAKARTA	238.273.552,00	7.596.760.198	-	7.835.033.750,00	30.414.200,00	-	30.414.200,00	7.804.619.550,00
3	SEKOLAH MENENGAH KEJURUAN NEGERI 57 JAKARTA	509.608.579,00	146.255.367.499	8.473.737,00	146.773.449.815,00	30.460.951,00	-	30.460.951,00	146.742.988.864,00
4	SEKOLAH MENENGAH KEJURUAN NEGERI 63 JAKARTA	205.805.010,00	102.611.920	-	308.416.930,00	8.771.715,00	-	8.771.715,00	299.645.215,00
5	SEKOLAH MENENGAH KEJURUAN NEGERI 26 JAKARTA	381.468.108,00	53.622.250.984	-	54.003.719.092,00	31.519.540,00	-	31.519.540,00	53.972.199.552,00
6	SEKOLAH MENENGAH KEJURUAN NEGERI 20 JAKARTA	34.980.540,00	46.657.600	-	81.638.140,00	10.213.302,00	-	10.213.302,00	71.424.838,00
7	SEKOLAH MENENGAH KEJURUAN NEGERI 13 JAKARTA	14.084.285,00	30.547.440	-	44.631.725,00	31.944.663,00	-	31.944.663,00	12.687.062,00
8	SEKOLAH MENENGAH KEJURUAN NEGERI 51 JAKARTA	18.690.573,00	2.232.338.827	-	2.251.029.400,00	-	-	-	2.251.029.400,00
9	SEKOLAH MENENGAH KEJURUAN NEGERI 24 JAKARTA	76.993.449,00	1.386.095.839	-	1.463.089.288,00	38.897.794,00	-	38.897.794,00	1.424.191.494,00
10	SEKOLAH MENENGAH KEJURUAN NEGERI 32 JAKARTA	43.555.734,00	73.867.000	-	117.422.734,00	10.031.663,00	-	10.031.663,00	107.391.071,00
<b>DINAS PERUMAHAN RAKYAT DAN KAWASAN PERMUKIMAN</b>									
1	UNIT PENGELOLA DANA PERUMAHAN	22.828.445.458,00	1.430.692.413	-	24.259.137.871,00	-	-	-	24.259.137.871,00
<b>DINAS KETAHANAN PANGAN, KELAUTAN DAN PERTANIAN</b>									
1	Pusat Pelayanan Kesehatan Hewan dan Peternakan	7.611.838.671,00	117.212.858.246	3.045.680.704,00	127.870.377.621,00	260.648.309,00	-	260.648.309,00	127.609.729.312,00
<b>DINAS PERHUBUNGAN</b>									
1	Unit Pengelola Perparkiran	20.550.850.755,00	145.832.584.042	2.318.317.649,00	168.701.752.446,00	2.714.745.774,00	-	2.714.745.774,00	165.987.006.672,00
2	Unit Pengelola Terminal Terpadu Pulo Gebang	1.515.603.323,00	390.375.577.975	8.426.250,00	391.899.607.548,00	1.979.575.213,00	-	1.979.575.213,00	389.920.032.335,00
3	Unit Pengelola Sistem Jalan Berbayar Elektronik	369.671.792,00	649.288.726	-	1.018.960.518,00	-	-	-	1.018.960.518,00
<b>DINAS PERINDUSTRIAN, PERDAGANGAN, KOPERASI, USAHA KECIL DAN MENENGAH</b>									
1	UNIT PENGELOLA KAWASAN PUSAT PENGEMBANGAN USAHA KECIL DAN MENENGAH SERTA PERMUKIMAN PULOGADUNG	9.984.577.296,00	547.258.983.881	119.842.312.270,00	677.085.873.447,00	765.552.688,00	-	765.552.688,00	676.320.320.759,00
<b>DINAS PERTAMANAN DAN HUTAN KOTA</b>									
1	Unit Pengelola Taman Margasatwa Ragunan	28.866.495.163,00	1.789.356.339.338	2.558.374.329,00	1.820.781.208.830,00	6.964.218.759,00	-	6.964.218.759,00	1.813.816.990.071,00
<b>BADAN PENGELOLAAN ASET DAERAH</b>									
1	UNIT PENGELOLA MANAJEMEN ASET	-	-	-	-	-	-	-	-
<b>BADAN PENGEMBANGAN SUMBER DAYA MANUSIA</b>									
1	PUSAT PENGEMBANGAN KOMPETENSI DAN KEBUAKAAN PUBLIK	949.028.084,00	44.861.900	-	993.889.984,00	-	-	-	993.889.984,00
<b>DINAS KOMUNIKASI, INFORMATIKA DAN STATISTIK</b>									
1	UNIT PENGELOLA JAKARTA SMART CITY	21.840.672.703,00	112.390.916.032	161.216.744.871,00	295.448.333.606,00	-	-	-	295.448.333.606,00
	<b>Total</b>	<b>3.290.403.027.660,00</b>	<b>7.835.506.733.533,00</b>	<b>343.188.541.124,00</b>	<b>11.469.098.302.317,00</b>	<b>321.762.061.884,00</b>	<b>-</b>	<b>321.762.061.884,00</b>	<b>11.147.336.240.433,00</b>

**IKHTISAR LAPORAN KEUANGAN PERUSAHAAN DAERAH  
AKTIVA, KEWAJIBAN, DAN EKUITAS DANA  
PER 31 DESEMBER 2022**

(Dalam Ribuan Rupiah)

No.	Perusahaan Daerah	Sumber Lapkeu	Aktiva Lancar	Aktiva Tidak Lancar	Aktiva Lainnya	Total Aktiva	Kewajiban Jangka Pendek	Kewajiban Jangka Panjang	Total Kewajiban	Hak Minoritas	Modal Disetor	Tambah Modal Disetor	Ekuitas Lainnya	Laba Ditahan	Total Ekuitas	% Saham Daerah	Kepemilikan Daerah		
																	Cost Method	Equity Method	Jumlah
			4	5	6	7	8	9	10	11	12	13	14	15	16	17	18	19=(16 X 17)	20=(18 + 19)
1	<b>Bidang Perbankan</b>																		
1.	PT Bank DKI Jakarta	Audited 2022	76.643.555.000	1.767.769.000	473.529.000	78.884.853.000	63.251.144.000	5.439.327.000	68.690.471.000	-	6.577.753.000	-	1.152.855.000	2.463.774.000	10.194.382.000	99,98%		10.192.081.387	10.192.081.387
	<b>Sub Total 1</b>		<b>76.643.555.000</b>	<b>1.767.769.000</b>	<b>473.529.000</b>	<b>78.884.853.000</b>	<b>63.251.144.000</b>	<b>5.439.327.000</b>	<b>68.690.471.000</b>	<b>-</b>	<b>6.577.753.000</b>	<b>-</b>	<b>1.152.855.000</b>	<b>2.463.774.000</b>	<b>10.194.382.000</b>		<b>-</b>	<b>10.192.081.387</b>	<b>10.192.081.387</b>
2	<b>Bidang Asuransi</b>																		
1.	PT Asuransi Bangun Askrida	Audited 2022	4.184.700.589	36.565.851	14.071.958	4.235.338.398	652.590.237	2.419.101.808	3.071.692.045	16.366.507	312.530.000	18.285.907	10.610.860	661.376.252	1.002.803.019	4,19%		13.080.000	13.080.000
	<b>Sub Total 2</b>		<b>4.184.700.589</b>	<b>36.565.851</b>	<b>14.071.958</b>	<b>4.235.338.398</b>	<b>652.590.237</b>	<b>2.419.101.808</b>	<b>3.071.692.045</b>	<b>16.366.507</b>	<b>312.530.000</b>	<b>18.285.907</b>	<b>10.610.860</b>	<b>661.376.252</b>	<b>1.002.803.019</b>		<b>13.080.000</b>	<b>-</b>	<b>13.080.000</b>
3	<b>Bidang Konstruksi</b>																		
1.	PT Jakarta Propertindo (Konsolidasi)	Audited 2022	3.044.928.386	20.241.622.812	-	23.286.551.198	898.866.750	209.024.596	1.107.891.346	187.258.212	17.403.730.231	345.117	-	4.587.328.192	21.991.403.540	100,00%		21.990.961.379	21.990.961.379
2.	PT Pembangunan Jaya (Konsolidasi)	Audited 2022	6.186.252.526	15.795.806.045	-	21.982.058.571	5.492.976.113	1.312.687.146	6.805.663.259	3.997.218.530	3.117.000	511.525.043	760.447.451	9.904.087.288	11.179.176.782	38,80%		4.337.534.937	4.337.534.937
3.	Perumda Pembangunan Sarana Jaya (Konsolidasi)	Audited 2022	968.086.515	5.427.310.029	-	6.395.396.544	607.139.670	154.109.414	761.249.084	1.057.131	5.625.000.000	-	(9.674.041)	17.764.370	5.633.090.329	100,00%		5.633.090.329	5.633.090.329
	<b>Sub Total 3</b>		<b>10.199.267.427</b>	<b>41.464.738.886</b>	<b>-</b>	<b>51.664.006.313</b>	<b>6.998.982.533</b>	<b>1.675.821.156</b>	<b>8.674.803.689</b>	<b>4.185.533.873</b>	<b>23.031.847.231</b>	<b>511.870.160</b>	<b>750.773.410</b>	<b>14.509.179.859</b>	<b>38.803.670.651</b>		<b>-</b>	<b>31.961.586.645</b>	<b>31.961.586.645</b>
4	<b>Bidang Jasa Lainnya</b>																		
1.	PT Jakarta International Expo	Audited 2020	206.261.022	2.084.675.780	-	2.290.936.802	328.380.195	1.499.081.469	1.827.461.663	-	300.000.000	2.800.000	-	160.675.139	463.475.139	13,13%	39.375.000	-	39.375.000
2.	PAM Jaya	Unaudited 2022	1.857.493.234	705.289.458	-	2.562.782.692	214.550.062	300.622.748	515.172.809	1.351.133.601	467.092.736	(6.673.246)	236.056.792	2.047.609.883	100,00%		2.047.609.883	2.047.609.883	
3.	Perumda PAL Jaya	Audited 2022	712.134.326	548.057.115	-	1.260.191.441	26.434.627	15.207.350	41.641.976	1.025.971.763	15.195	155.495.304	37.067.203	1.218.549.465	100,00%		1.218.549.465	1.218.549.465	
4.	Perumda Pasar Jaya	Audited 2022	877.686.230	3.106.895.889	-	3.984.582.119	333.457.852	2.154.623.276	2.488.081.128	1.258.125.545	-	(124.767.590)	362.143.036	1.496.500.991	100,00%		1.496.500.991	1.496.500.991	
5.	PT Penjamin Kredit Daerah	Audited 2022	286.113.596	416.588.752	-	702.702.348	159.041.938	144.740.052	303.781.989	-	400.000.000	364.517	(1.444.159)	398.920.358	98,75%		393.933.854	393.933.854	
	<b>Sub Total 4</b>		<b>3.939.688.408</b>	<b>6.861.506.995</b>	<b>-</b>	<b>10.801.195.402</b>	<b>1.061.864.673</b>	<b>4.114.274.894</b>	<b>5.176.139.567</b>	<b>-</b>	<b>4.336.230.909</b>	<b>469.907.931</b>	<b>24.418.985</b>	<b>794.498.010</b>	<b>5.625.055.836</b>		<b>39.375.000</b>	<b>5.156.594.193</b>	<b>5.195.969.193</b>
5	<b>Bidang Perdagangan</b>																		
1.	PT Food Station Tjipinang	Audited 2022	703.277.704	154.567.828	-	857.845.532	192.211.414	12.483.530	204.694.944	-	433.300.000	-	50.000.000	169.850.588	653.150.588	99,98%		653.040.548	653.040.548
2.	Perumda Dharma Jaya	Audited 2022	297.582.984	65.470.061	-	363.053.044	193.646.385	15.310.440	208.956.825	1.949.387	244.630.458	34.138.654	(126.622.280)	154.096.219	154.096.219	100,00%		154.096.219	154.096.219
	<b>Sub Total 5</b>		<b>1.000.860.688</b>	<b>220.037.889</b>	<b>-</b>	<b>1.220.898.577</b>	<b>385.857.799</b>	<b>27.793.970</b>	<b>413.651.769</b>	<b>-</b>	<b>435.249.387</b>	<b>244.630.458</b>	<b>84.138.654</b>	<b>43.228.308</b>	<b>807.246.808</b>		<b>-</b>	<b>807.136.768</b>	<b>807.136.768</b>
6	<b>Bidang Pariwisata</b>																		
1.	PT Pembangunan Jaya Ancol, Tbk (Konsolidasi)	Audited 2022	564.063.000	3.328.721.000	-	3.892.784.000	935.623.000	1.396.232.000	2.331.855.000	14.963.000	400.000.000	40.404.000	2.427.000	1.103.135.000	1.545.966.000	72,00%		1.113.095.520	1.113.095.520
2.	PT Jakarta Tourisindo	Audited 2022	351.369.157	448.351.950	-	799.721.107	110.144.754	28.474.340	138.619.094	-	699.674.000	755	4.433.414	(43.006.157)	661.102.012	99,47%		657.565.447	657.565.447
3.	PT Grahasahari Suryajaya	Audited 2019	2.149.907	246.823.474	-	248.973.382	87.136.489	283.457.641	370.594.130	-	48.870.000	-	592.242.796	(762.733.544)	(121.620.748)	8,08%	3.951.000	-	3.951.000
4.	PT Pakuan International	Audited 2021	371.884.203	636.095.950	-	1.007.980.153	439.298.532	528.938.665	968.237.197	(419)	121.000.000	5.875.031	-	(87.131.657)	39.743.375	1,11%	1.345.900	-	1.345.900
	<b>Sub Total 6</b>		<b>1.289.466.267</b>	<b>4.659.992.374</b>	<b>-</b>	<b>5.949.458.642</b>	<b>1.572.202.776</b>	<b>2.237.102.645</b>	<b>3.809.305.421</b>	<b>14.962.581</b>	<b>1.269.544.000</b>	<b>46.279.786</b>	<b>599.103.209</b>	<b>210.263.643</b>	<b>2.125.190.639</b>		<b>5.296.900</b>	<b>1.770.660.967</b>	<b>1.775.957.867</b>
7	<b>Bidang Kawasan Industri</b>																		
1.	PT Jakarta Industrial Estate Pulogadung	Audited 2022	569.799.786	324.802.734	-	894.602.520	135.584.842	434.411.329	569.996.170	-	200.000.000	-	(828.101)	125.434.451	324.606.350	50,00%	-	162.303.175	162.303.175
2.	PT Kawasan Berikat Nusantara	Audited 2022	646.366.888	3.854.224.838	-	4.500.591.726	570.691.950	617.548.490	1.188.240.440	734.808	475.912.695	-	117.640.324	2.718.063.459	3.311.616.478	26,85%	209.692.695	-	209.692.695
	<b>Sub Total 7</b>		<b>1.216.166.674</b>	<b>4.179.027.572</b>	<b>-</b>	<b>5.395.194.247</b>	<b>706.276.791</b>	<b>1.051.959.819</b>	<b>1.758.236.610</b>	<b>734.808</b>	<b>675.912.695</b>	<b>-</b>	<b>116.812.224</b>	<b>2.843.497.909</b>	<b>3.636.222.828</b>		<b>209.692.695</b>	<b>162.303.175</b>	<b>371.995.870</b>
8	<b>Bidang Angkutan Darat</b>																		
1.	PT Ratax Armada	Unaudited 2014	135.826	3.385.949	-	3.521.775	253.635	5.322.734	5.576.369	-	5.500.000	-	(7.554.594)	(2.054.594)	28,00%	-	-	-	
2.	PT Mass Rapid Transit Jakarta	Audited 2022	2.668.144.000	20.212.534.000	-	22.880.678.000	534.352.000	496.581.000	1.030.933.000	982.000	17.772.643.000	-	4.286.916.000	(210.796.000)	21.848.763.000	99,997%	-	21.848.148.326	21.848.148.326
3.	PT Transportasi Jakarta	Audited 2022	3.857.607.000	3.791.697.000	-	7.649.304.000	988.332.000	1.332.931.000	2.321.263.000	-	3.351.000.000	-	1.977.041.000	5.328.041.000	99,66%	-	5.309.862.764	5.309.862.764	
	<b>Sub Total 8</b>		<b>2.668.144.000</b>	<b>20.212.534.000</b>	<b>-</b>	<b>22.880.678.000</b>	<b>1.522.684.000</b>	<b>1.829.512.000</b>	<b>3.352.196.000</b>	<b>982.000</b>	<b>21.123.643.000</b>	<b>-</b>	<b>4.286.916.000</b>	<b>1.766.245.000</b>	<b>27.176.804.000</b>		<b>-</b>	<b>27.158.011.090</b>	<b>27.158.011.090</b>
9	<b>Bidang Aneka Industri</b>																		
1.	PT Delta Djakarta, Tbk (Konsolidasi)	Audited 2022	1.165.412.820	141.773.547	-	1.307.186.367	255.354.186	51.056.316	306.410.502	3.265.774	16.013.181	19.015.656	-	962.481.254	997.510.091	26,25%	-	261.880.908	261.880.908
2.	PT Cemani Toka	Audited 2022	338.962.526	91.357.847	-	430.320.372	231.046.389	23.402.519	254.448.908	-	112.968.859	-	(2.869.839)	65.772.444	175.871.464	27,42%	27.059.360	-	27.059.360
	<b>Sub Total 9</b>		<b>1.504.375.346</b>	<b>233.131.394</b>	<b>-</b>	<b>1.737.506.739</b>	<b>486.400.575</b>	<b>74.458.835</b>	<b>560.859.410</b>	<b>3.265.774</b>	<b>128.982.040</b>	<b>19.015.656</b>	<b>(2.869.839)</b>	<b>1.028.253.698</b>	<b>1.173.381.555</b>		<b>27.059.360</b>	<b>261.880.908</b>	<b>288.940.268</b>
	<b>Total Seluruh Bidang Industri</b>		<b>102.646.224.398</b>	<b>79.635.303.961</b>	<b>487.600.958</b>	<b>182.769.129.318</b>	<b>76.638.003.384</b>	<b>18.869.352.127</b>	<b>95.507.355.511</b>	<b>4.221.845.543</b>	<b>57.891.692.262</b>	<b>1.309.989.899</b>	<b>7.022.758.503</b>	<b>24.320.316.671</b>	<b>90.544.757.336</b>	<b>-</b>	<b>294.503.955</b>	<b>77.470.255.133</b>	<b>77.764.759.088</b>

**IKHTISAR LAPORAN KEUANGAN PERUSAHAAN DAERAH  
PENDAPATAN, BEBAN, DAN LABA (RUGI)  
UNTUK TAHUN YANG BERAKHIR PADA 31 DESEMBER 2022**

(Dalam Ribuan Rupiah)

No.	Perusahaan Daerah	Sumber Lapkeu	Pendapatan Usaha	Beban Usaha	Lab a (Rugi) Usaha	Pendapatan Lain-Lain	Beban Lain-lain / Hak Minoritas	Taksiran Pajak Penghasilan	Lab a (Rugi) Setelah pajak
1	2	3	4	5	6	4	5	6	7
<b>1</b>	<b>Bidang Perbankan</b>								
1.	PT Bank DKI	Audited 2022	4.541.893.000	(1.600.085.000)	2.941.808.000	679.164.000	(2.397.442.000)	(286.230.000)	937.300.000
	<b>Sub Total 1</b>		<b>4.541.893.000</b>	<b>(1.600.085.000)</b>	<b>2.941.808.000</b>	<b>679.164.000</b>	<b>(2.397.442.000)</b>	<b>(286.230.000)</b>	<b>937.300.000</b>
<b>2</b>	<b>Bidang Asuransi</b>								
1.	PT Asuransi Bangun Askrida	Audited 2022	5.126.528.272	(5.001.643.444)	124.884.828	-	(16.350.275)	(12.748.183)	95.786.370
	<b>Sub Total 2</b>		<b>5.126.528.272</b>	<b>(5.001.643.444)</b>	<b>124.884.828</b>	<b>-</b>	<b>(16.350.275)</b>	<b>(12.748.183)</b>	<b>95.786.370</b>
<b>3</b>	<b>Bidang Konstruksi</b>								
1.	PT Jakarta Propertindo (Konsolidasi)	Audited 2022	1.091.347.697	(928.023.480)	163.324.217	142.441.948	(586.460.377)	412.693	(280.281.518)
2.	PT Pembangunan Jaya (Konsolidasi)	Audited 2022	7.268.886.802	(5.955.757.240)	1.313.129.562	102.389.935	(247.867.006)	(72.579.085)	1.095.073.406
3.	Perumda Pembangunan Sarana Jaya	Audited 2022	158.435.138	(268.110.048)	(109.674.910)	274.589.594	(104.610.780)	18.657.336	78.961.239
	<b>Sub Total 3</b>		<b>8.518.669.637</b>	<b>(7.151.890.768)</b>	<b>1.366.778.869</b>	<b>519.421.477</b>	<b>(938.938.163)</b>	<b>(53.509.056)</b>	<b>893.753.127</b>
<b>4</b>	<b>Bidang Jasa Lainnya</b>								
1.	PT Jakarta International Expo	Audited 2020	46.567.054	(209.522.560)	(162.955.505)	11.794.849	(38.768.116)		(189.928.772)
2.	PAM Jaya	Unaudited 2022	2.766.550.297	(2.564.221.165)	202.329.132	427.811.594	(186.812.624)	(116.909.704)	326.418.398
3.	Perumda PAL Jaya	Audited 2022	133.643.579	(104.727.891)	28.915.688	9.774.554	(6.168.727)	(8.508.480)	24.013.034
4.	Perumda Pasar Jaya	Audited 2022	1.151.557.980	(1.140.371.789)	11.186.191	23.114.836	(18.922.818)	(635.183)	14.743.027
5.	PT Penjamin Kredit Daerah	Audited 2022	225.192.427	(209.314.947)	15.877.480	-	(686.019)	96.849	15.288.310
	<b>Sub Total 4</b>		<b>4.323.511.337</b>	<b>(4.228.158.351)</b>	<b>95.352.987</b>	<b>472.495.833</b>	<b>(251.358.304)</b>	<b>(125.956.518)</b>	<b>190.533.997</b>
<b>5</b>	<b>Bidang Perdagangan</b>								
1.	PT Food Station Tjipinang	Audited 2022	1.778.449.401	(1.716.676.291)	61.773.109	7.173.576		(11.232.985)	57.713.700
2.	Perumda Dharma Jaya	Audited 2022	1.016.135.565	(1.015.770.221)	365.344	2.728.489	(51.039.818)	10.001.288	(37.944.697)
	<b>Sub Total 5</b>		<b>2.794.584.966</b>	<b>(2.732.446.512)</b>	<b>62.138.453</b>	<b>9.902.065</b>	<b>(51.039.818)</b>	<b>(1.231.697)</b>	<b>19.769.004</b>
<b>6</b>	<b>Bidang Pariwisata</b>								
1.	PT Pembangunan Jaya Ancol, Tbk	Audited 2022	1.024.095.000	(732.183.000)	291.912.000	-	(110.412.000)	(29.000.000)	152.500.000
2.	PT Jakarta Tourisindo	Audited 2022	384.205.631	(368.534.676)	15.670.955	33.273.227	(34.908.156)	-	14.036.026
3.	PT Grahasahari Suryajaya	Audited 2019	30.286.615	(59.813.637)	(29.527.023)	3.780.600	(24.807.611)	2.848.023	(47.706.010)
4.	PT Pakuan International	Audited 2021	7.460.135	(46.088.109)	(38.627.974)	7.852.114	(44.155.177)	232.024	(74.699.012)
	<b>Sub Total 6</b>		<b>1.446.047.381</b>	<b>(1.206.619.421)</b>	<b>239.427.959</b>	<b>44.905.942</b>	<b>(214.282.944)</b>	<b>(25.919.953)</b>	<b>44.131.004</b>

(Dalam Ribuan Rupiah)

No.	Perusahaan Daerah	Sumber Lapkeu	Pendapatan Usaha	Beban Usaha	Laba (Rugi) Usaha	Pendapatan Lain-Lain	Beban Lain-lain / Hak Minoritas	Taksiran Pajak Penghasilan	Laba (Rugi) Setelah pajak
7	<b>Bidang Kawasan Industri</b>								
1.	PT Jakarta Industrial Estate Pulogadung	Audited 2022	202.939.043	(141.049.406)	61.889.637	8.497.148	(32.097.026)	(25.422)	38.264.336
2.	PT Kawasan Berikat Nusantara	Audited 2022	731.947.452	(564.002.034)	167.945.418	86.591.339	(59.220.450)	(8.135.612)	187.180.695
	<b>Sub Total 7</b>		<b>934.886.495</b>	<b>(705.051.440)</b>	<b>229.835.055</b>	<b>95.088.487</b>	<b>(91.317.476)</b>	<b>(8.161.034)</b>	<b>225.445.031</b>
	<b>Jumlah dipindahkan</b>		<b>27.686.121.089</b>	<b>(22.625.894.937)</b>	<b>5.060.226.150</b>	<b>1.820.977.805</b>	<b>(3.960.728.980)</b>	<b>(513.756.442)</b>	<b>2.406.718.533</b>
	<b>Jumlah pindahan</b>		<b>27.686.121.089</b>	<b>(22.625.894.937)</b>	<b>5.060.226.150</b>	<b>1.820.977.805</b>	<b>(3.960.728.980)</b>	<b>(513.756.442)</b>	<b>2.406.718.533</b>
8	<b>Bidang Angkutan Darat</b>								
1.	PT Ratax Armada	Unaudited 2014	1.591.567	(3.740.272)	(2.148.705)	97	-	-	(2.148.608)
2.	PT Mass Rapid Transit (MRT) Jakarta	Audited 2022	1.466.986.000	(1.324.395.000)	142.591.000	69.340.000	(25.445.000)	(81.518.000)	104.968.000
3.	PT Transportasi Jakarta	Audited 2022	3.686.360.000	(2.953.943.000)	732.417.000	76.688.000	(363.861.000)	(90.062.000)	355.182.000
	<b>Sub Total 8</b>		<b>5.153.346.000</b>	<b>(4.278.338.000)</b>	<b>875.008.000</b>	<b>146.028.000</b>	<b>(389.306.000)</b>	<b>(171.580.000)</b>	<b>460.150.000</b>
9	<b>Bidang Aneka Industri</b>								
1.	PT Delta Djakarta, Tbk	Audited 2022	778.744.315	(235.763.528)	542.980.787	24.439.628	(273.208.755)	(64.145.853)	230.065.807
2.	PT Cemani Toka	Audited 2022	511.335.883	(479.008.740)	32.327.143	9.431.340	(6.908.374)	(13.263.866)	21.586.242
	<b>Sub Total 9</b>		<b>1.290.080.198</b>	<b>(714.772.268)</b>	<b>575.307.930</b>	<b>33.870.968</b>	<b>(280.117.129)</b>	<b>(77.409.719)</b>	<b>251.652.049</b>
	<b>Total Seluruh Bidang Industri</b>		<b>34.129.547.287</b>	<b>(27.619.005.205)</b>	<b>6.510.542.080</b>	<b>2.000.876.773</b>	<b>(4.630.152.109)</b>	<b>(762.746.161)</b>	<b>3.118.520.582</b>

**DAFTAR SERTIFIKAT HAK PENGELOLAAN LAHAN  
YANG BERATAS NAMA PEMERINTAH PROVINSI DKI JAKARTA  
PER 31 DESEMBER 2022**

<b>NO</b>	<b>NAMA HPL</b>	<b>LUAS (M2)</b>	<b>PEMEGANG HAK</b>
1	1/CD	13.395	Pemprov DKI Jakarta
2	1/CK	2.221	Pemprov DKI Jakarta
3	1/PP	144.240	Pemprov DKI Jakarta
4	1/SJ	139.145	Pemprov DKI Jakarta
5	1/SB	4.770	Pemprov DKI Jakarta
6	1/GL	10.480	Pemprov DKI Jakarta
7	1/KK	160.920	Pemprov DKI Jakarta
8	45/KM	3.120.000	Pemprov DKI Jakarta
9	46/KM	1.093.580	Pemprov DKI Jakarta
10	1/PGL	60.319	Pemprov DKI Jakarta
11	2/PGL	272.569	Pemprov DKI Jakarta
12	1/MDS	134.442	Pemprov DKI Jakarta

<b>NO</b>	<b>NAMA HPL</b>	<b>LUAS (M2)</b>	<b>PEMEGANG HAK</b>
13	2/MDS	14.790	Pemprov DKI Jakarta
14	3/MDS	907	Pemprov DKI Jakarta
15	4/MDS	333	Pemprov DKI Jakarta
16	1/TS	1.230	Pemprov DKI Jakarta
17	2/TS	2.198	Pemprov DKI Jakarta
18	1/TK	54.395	Pemprov DKI Jakarta
19	3/KK	1.262	Pemprov DKI Jakarta
20	4/JT	29.070	Pemprov DKI Jakarta
21	10/JT	151.797	Pemprov DKI Jakarta
22	11/JT	40.605	Pemprov DKI Jakarta
23	6/AC	124.289	Pemprov DKI Jakarta
24	1/WK	86.074	Pemprov DKI Jakarta
25	00001/KT	4.014	Pemprov DKI Jakarta
26	1/AC	4.779.120	Pemprov DKI Jakarta
27	12/AC	536.823	Pemprov DKI Jakarta
28	1/PL	208.665	PT. Jakarta Propertindo

<b>NO</b>	<b>NAMA HPL</b>	<b>LUAS (M2)</b>	<b>PEMEGANG HAK</b>
29	2/PL	752.000	PT. Jakarta Propertindo
30	3/PL	24.880	PT. Jakarta Propertindo
31	9/PL	2.230	PT. Jakarta Propertindo
32	16/KM	5.628	PT. Jakarta Propertindo
33	1/KM	178.020	PT. Jakarta Propertindo
34	3/PJ	13.590	PT. Jakarta Propertindo
35	00001/PGL	371.480	PT. JIEP
36	1/KP	88.200	PT. Pulomas Jaya
37	4/AC	200.000	Pemprov DKI Jakarta
38	1/TB	13.890	Pemprov DKI Jakarta
39	2/TB	5.812	Pemprov DKI Jakarta
40	2/PG	575.155	Pemprov DKI Jakarta
41	0049/Penjaringan	10.575	Pemprov DKI Jakarta
<b>Total</b>		<b>13.433.113</b>	