LAPORAN KEUANGAN PEMERINTAH DAERAH
PROVINSI DKI JAKARTA

TAHUN ANGGARAN

2020

AUDITED

PEMERINTAH
PROVINSI
DKI JAKARTA
2021

LAPORAN KEUANGAN PEMERINTAH DAERAH PROVINSI DKI JAKARTA

TAHUN ANGGARAN 2020

AUDITED

GUBERNUR DAERAH KHUSUS
IBUKOTA JAKARTA

Nomor : 249/-078.1
Sifat : Segera
Lampiran :
Hal : Representasi Manajemen

Jakarta, 28 Mei 2021

Kepada

Yth. Kepala Badan Pemeriksa Keuangan Republik Indonesia Perwakilan Provinsi DKI Jakarta

di

Jakarta

Sehubungan dengan pemeriksaan Badan Pemeriksa Keuangan Republik Indonesia (BPK-RI) atas Laporan Keuangan Pemerintah Provinsi Daerah Khusus Ibukota Jakarta Tahun Anggaran 2020, yang terdiri dari Laporan Realisasi Anggaran untuk periode yang berakhir sampai dengan 31 Desember 2020, Laporan Operasional untuk periode yang berakhir sampai dengan 31 Desember 2020, Neraca per 31 Desember 2020, Laporan Perubahan Saldo Anggaran Lebih per 31 Desember 2020, Laporan Perubahan Ekuitas untuk periode yang berakhir sampai dengan 31 Desember 2020, Laporan Arus Kas untuk periode yang berakhir sampai dengan 31 Desember 2020 dan Catatan atas Laporan Keuangan, sesuai dengan Standar Akuntansi Pemerintahan (SAP), dengan hormat saya sampaikan hal-hal sebagai berikut:

1. Surat representasi ini disampaikan terbatas pada hal-hal yang sifatnya material, tanpa melihat besarnya nilai atau volume, namun juga menyangkut kekeliruan dan kesalahan penyajian informasi akuntansi yang mempengaruhi pertimbangan wajar pengguna laporan keuangan, yang mengandalkan kepercayaan pada informasi laporan keuangan dimaksud.

2. Berdasarkan keyakinan dan pengetahuan, representasi berikut ini telah disampaikan kepada Tim Badan Pemeriksa Keuangan Republik Indonesia (BPK-RI) selama pemeriksaan yaitu:

   a. laporan keuangan yang disebut di atas telah kami sajikan sesuai dengan Standar Akuntansi Pemerintahan (SAP);

   b. telah menyediakan semua data material dan informasi yang diperlukan kepada Tim Badan Pemeriksa Keuangan Republik Indonesia (BPK-RI);

   c. seluruh transaksi yang material sudah dicatat dan dilaporkan dalam laporan keuangan;

   d. rekening yang dimiliki Pemerintah Provinsi DKI Jakarta semuanya sudah dicatat atau diungkapkan dalam laporan keuangan;

e. pemerintah Provinsi DKI Jakarta memiliki hak penuh atas aset yang dimiliki dan tidak terdapat gadai atau penjaminan atas aset tersebut;

f. adanya tindakan pelanggaran hukum dan peraturan yang dampaknya perlu diungkapkan dalam laporan keuangan, sejauh ini sedang diteliti;

g. pada dasarnya semua kewajiban material sudah dicatat atau diungkapkan dalam laporan keuangan;

h. tidak terdapat tagihan yang belum dinyatakan dan harus dinyatakan tetapi belum diungkapkan;

i. Pemerintah Provinsi Daerah Khusus Ibukota Jakarta telah memenuhi semua aspek Perjanjian Kontrak yang akan mempunyai dampak material terhadap laporan keuangan jika terjadi pelanggaran;

j. tidak terdapat peristiwa atau transaksi material yang terjadi setelah tanggal 31 Desember 2020 yang belum dicatat dan diungkapkan dalam catatan atas laporan keuangan;

k. tidak terdapat kecurangan material (kesalahan disengaja, penghilangan jumlah atau pengungkapan dalam laporan keuangan dan penyalahgunaan aset yang dapat berdampak material terhadap laporan keuangan) dan kecurangan lain yang melibatkan pimpinan atau pegawai yang memiliki peran penting dalam pengendalian intern; dan

l. saya bertanggung jawab untuk menyelenggarakan dan memelihara Sistem Pengendalian Intern.

3. Efektivitas Sistem Pengendalian Intern telah dilakukan dalam hal penilaian:

   a. keandalan laporan keuangan: transaksi-transaksi telah dicatat, diproses dan diringkas secara memadai untuk memungkinkan penyusunan laporan keuangan sesuai dengan prinsip akuntansi yang berlaku umum dan aset telah dilindungi dari kehilangan yang disebabkan oleh pengambilalihan, penggunaan atau pelepasan hak yang tidak sah; dan

   b. ketaatan pada peraturan yang berlaku: transaksi-transaksi dilaksanakan sesuai dengan ketentuan peraturan perundang-undangan yang berdampak langsung dan material terhadap laporan keuangan.

4. Kelemahan-kelemahan signifikan yang ada pada perancangan dan pelaksanaan pengendalian intern yang dapat berdampak negatif terhadap kemampuan Pemerintah Provinsi Daerah Khusus Ibukota Jakarta dalam mencapai tujuan pengendalian intern dan mengindikasikan kelemahan-kelemahan material, kiranya telah disampaikan secara menyeluruh.

5. Identifikasi dan pengungkapan seluruh peraturan perundang-undangan yang berdampak langsung dan material terhadap penentuan jumlah dalam laporan keuangan, termasuk kejadian ketidakpatuhan terhadap peraturan dan perundang-undangan yang berlaku, sehingga saya bertanggung jawab atas penyelenggaraan sistem pengelolaan keuangan sesuai dengan ketentuan peraturan perundang-undangan tentang keuangan negara dan Standar Akuntansi Pemerintahan (SAP).

Demikian surat representasi ini saya sampaikan sebagai penjelasan atas hasil pemeriksaan Badan Pemeriksa Keuangan Republik Indonesia (BPK-RI) atas Laporan Keuangan Pemerintah Daerah Provinsi Daerah Khusus Ibukota Jakarta Tahun Anggaran 2020.

Atas perhatian dan kerja samanya, saya sampaikan terima kasih.

Gubernur Daerah Khusus
Ibukota Jakarta,

GUBERNUR DAERAH KHUSUS IBUKOTA JAKARTA

Anies Baswedan, Ph.D.

Tembusan:

1. Sekretaris Daerah Provinsi DKI Jakarta
2. Inspektur Provinsi DKI Jakarta
3. Kepala Badan Pengelolaan Keuangan Daerah Provinsi DKI Jakarta

GUBERNUR DAERAH KHUSUS
IBUKOTA JAKARTA

SURAT PERNYATAAN TANGGUNG JAWAB
GUBERNUR DAERAH KHUSUS IBUKOTA JAKARTA

PERNYATAAN TANGGUNG JAWAB

Laporan Keuangan Pemerintah Provinsi Daerah Khusus Ibukota Jakarta Tahun Anggaran 2020 sebagaimana tercantum dalam Lampiran Surat Pernyataan ini merupakan tanggung jawab saya.

Laporan Keuangan tersebut telah disusun berdasarkan Sistem Pengendalian Intern yang memadai dan isinya telah menyajikan informasi pelaksanaan anggaran dan posisi keuangan secara layak sesuai dengan Standar Akuntansi Pemerintahan.

Jakarta, 28 Mei 2021

Gubernur Daerah Khusus
Ibukota Jakarta,

GUBERNUR DAERAH KHUSUS IBUKOTA JAKARTA

Anies Baswedan, Ph.D.

LAPORAN REALISASI ANGGARAN

TAHUN ANGGARAN 2020

AUDITED

PEMERINTAH PROVINSI DKI JAKARTA
LAPORAN REALISASI ANGGARAN PENDAPATAN DAN BELANJA DAERAH
UNTUK TAHUN YANG BERAKHIR SAMPAI DENGAN 31 DESEMBER 2020 DAN 2019

(Dalam Rupiah)

No.	Uraian	Catatan	Anggaran 2020	Realisasi 31 Desember 2020 (Audited)	(%)	Realisasi 31 Desember 2019 (Audited)
1	**PENDAPATAN**					
2	**PENDAPATAN ASLI DAERAH**					
3	Pendapatan Pajak Daerah	5.1.1.1.1	32.480.000.000.000	31.895.263.277.623	98,20	40.298.122.505.326
4	Pendapatan Retribusi Daerah	5.1.1.1.2	468.413.750.000	496.332.944.408	105,96	587.384.031.230
5	Pendapatan Hasil Pengelolaan Kekayaan Daerah yang Dipisahkan	5.1.1.1.3	844.471.501.251	672.491.534.639	79,63	619.456.466.460
6	Lain-lain PAD yang sah	5.1.1.1.4	4.293.100.365.380	4.350.666.954.523	101,34	4.202.437.000.786
7	**Jumlah Pendapatan Asli Daerah (3 s/d 6)**		**38.085.985.616.631**	**37.414.754.711.193**	**98,24**	**45.707.400.003.802**
8	**PENDAPATAN TRANSFER**					
9	**TRANSFER PEMERINTAH PUSAT - DANA PERIMBANGAN**					
10	Dana Bagi Hasil Pajak	5.1.1.2.1.1	13.567.076.479.733	13.567.076.479.733	100,00	11.585.304.508.454
11	Dana Bagi Hasil Sumber Daya Alam	5.1.1.2.1.2	80.882.005.322	80.882.005.322	100,00	113.085.037.731
12	Dana Alokasi Khusus	5.1.1.2.1	3.405.403.588.783	3.249.763.828.577	95,43	2.796.003.496.994
13	**Jumlah Pendapatan Transfer Dana Perimbangan (10 s/d 12)**		**17.053.362.073.838**	**16.897.722.313.632**	**99,09**	**14.494.393.043.179**
14	**TRANSFER PEMERINTAH PUSAT - LAINNYA**					
15	Dana Penyesuaian		65.176.975.000	65.176.975.000	100,00	57.178.308.000
16	**Jumlah Pendapatan Transfer Lainnya (15)**		**65.176.975.000**	**65.176.975.000**	**100,00**	**57.178.308.000**
17	**Total Pendapatan Transfer (13 + 16)**		**17.118.539.048.838**	**16.962.899.288.632**	**99,09**	**14.551.571.351.179**
18	**LAIN-LAIN PENDAPATAN YANG SAH**					
19	Pendapatan Hibah	5.1.1.3	2.030.094.100.000	1.509.350.237.902	74,35	2.041.708.478.087
20	**Jumlah Pendapatan Lain-lain yang Sah (19)**		**2.030.094.100.000**	**1.509.350.237.902**	**74,35**	**2.041.708.478.087**
21	**JUMLAH PENDAPATAN (7 + 17 + 20)**		**57.234.618.765.469**	**55.887.004.237.727**	**97,65**	**62.300.679.833.068**
22	**BELANJA**					
23	**BELANJA OPERASI**					
24	Belanja Pegawai	5.1.2.1.1.1.a	18.991.305.934.796	16.686.870.974.289	87,87	22.016.852.174.914
25	Belanja Barang dan Jasa	5.1.2.1.1.1.b	18.098.721.223.094	16.775.617.945.811	92,69	20.807.658.518.255
26	Belanja Bunga	5.1.2.1.1.1.c	76.000.000.000	62.300.098.791	81,97	60.785.495.306
27	Belanja Subsidi	5.1.2.1.1.1.d	4.508.890.241.433	3.628.167.400.666	80,47	2.782.933.713.289
28	Belanja Hibah	5.1.2.1.1.1.e	2.373.116.610.792	1.881.883.219.116	79,30	2.475.188.905.410
29	Belanja Bantuan Sosial	5.1.2.1.1.1.f	5.113.560.031.000	4.800.615.589.631	93,88	4.402.326.917.199
30	Belanja Karena Rugi Selisih kurs dalam pengelolaan Rekening Milik BUD	5.1.2.1.1.1.g	-	244.634.952	~	-
31	**Jumlah Belanja Operasi (24 s/d 30)**		**49.161.594.041.115**	**43.835.699.863.256**	**89,17**	**52.545.745.724.373**
32	**BELANJA MODAL**					
33	Belanja Tanah	5.1.2.1.1.2.a	1.391.228.958.839	966.123.937.172	69,44	2.338.517.736.816
34	Belanja Peralatan dan Mesin	5.1.2.1.1.2.b	824.202.624.687	762.688.080.788	92,54	2.820.376.301.889
35	Belanja Gedung dan Bangunan	5.1.2.1.1.2.c	464.296.531.424	413.005.828.424	88,95	3.811.316.212.589
36	Belanja Jalan, Irigasi dan Jaringan	5.1.2.1.1.2.d	1.087.282.194.604	917.724.640.118	84,41	2.426.554.322.512
37	Belanja Aset Tetap Lainnya	5.1.2.1.1.2.e	129.664.696.870	113.681.034.380	87,67	155.163.205.784
38	**Jumlah Belanja Modal (33 s/d 37)**		**3.896.675.006.424**	**3.173.223.520.882**	**81,43**	**11.551.927.779.590**
39	**BELANJA TAK TERDUGA**					
40	Belanja Tak Terduga	**5.1.2.1.1.3**	5.521.444.220.129	4.707.937.545.524	85,27	1.613.965.050
41	**Jumlah Belanja Tak Terduga (40)**		**5.521.444.220.129**	**4.707.937.545.524**	**85,27**	**1.613.965.050**
42	**Jumlah Belanja (31 + 38 + 41)**		**58.579.713.267.668**	**51.716.860.929.662**	**88,28**	**64.099.287.469.013**
43	**TRANSFER**					
44	**TRANSFER/BANTUAN KEUANGAN**					
45	Bantuan Keuangan ke Pemerintah Daerah Lainnya	**5.1.3**	371.358.448.200	371.272.698.360	99,98	827.620.588.200
46	Bantuan Keuangan Lainnya		-	-	~	11.455.624.800
47	**Jumlah Transfer/Bantuan Keuangan (45 s/d 46)**		**371.358.448.200**	**371.272.698.360**	**99,98**	**839.076.213.000**
48	**Jumlah Transfer**		**371.358.448.200**	**371.272.698.360**	**99,98**	**839.076.213.000**
49	**JUMLAH BELANJA DAN TRANSFER (42 + 48)**		**58.951.071.715.868**	**52.088.133.628.022**	**88,36**	**64.938.363.682.013**
50	**SURPLUS/DEFISIT (21 - 49)**		**(1.716.452.950.399)**	**3.798.870.609.705**		**(2.637.683.848.945)**
51	**PEMBIAYAAN**	**5.1.4**				
52	**PENERIMAAN PEMBIAYAAN**	**5.1.4.1**				
53	Penggunaan SiLPA		1.203.971.456.696	1.203.971.456.696	100,00	9.755.082.722.776
54	Pencairan Dana Cadangan		1.400.000.000.000	1.474.792.321.413	105,34	-
55	Pinjaman Dalam Negeri - Pemerintah Pusat		3.562.513.493.703	2.903.531.014.390	81,50	1.971.239.845.495
56	Pinjaman Dalam Negeri - Lembaga Keuangan Bank		-	-	~	53.918.320.859
57	Penerimaan Kembali Investasi Non Permanen		-	521.787.313	~	1.717.652.577
58	**Jumlah Penerimaan (53 s/d 57)**		**6.166.484.950.399**	**5.582.816.579.812**	**90,53**	**11.781.958.541.707**

PEMERINTAH PROVINSI DKI JAKARTA
LAPORAN REALISASI ANGGARAN PENDAPATAN DAN BELANJA DAERAH
UNTUK TAHUN YANG BERAKHIR SAMPAI DENGAN 31 DESEMBER 2020 DAN 2019

(Dalam Rupiah)

No.	Uraian	Catatan	Anggaran 2020	Realisasi 31 Desember 2020 (Audited)	(%)	Realisasi 31 Desember 2019 (Audited)
59	**PENGELUARAN PEMBIAYAAN**	5.1.4.2				
60	Pembentukan Dana Cadangan		-	95.680.795.237	~	95.110.472.253
61	Penyertaan Modal Pemerintah Daerah		4.416.382.000.000	4.086.680.720.654	92,53	7.402.197.169.911
62	Pembayaran Pokok Pinjaman Dalam Negeri - Pemerintah Pusat		33.650.000.000	33.629.623.430	99,94	33.629.623.430
64	Pembayaran Pokok Pinjaman Dalam Negeri - Lembaga Keuangan Bank		-	-	~	53.918.320.859
65	Pembiayaan Fasilitasi Perumahan		-	-	~	350.000.000.000
66	**Jumlah Pengeluaran (60 s/d 65)**		**4.450.032.000.000**	**4.215.991.139.321**	**94,74**	**7.934.855.586.453**
67	**PEMBIAYAAN NETO (58 - 66)**		**1.716.452.950.399**	**1.366.825.440.491**		**3.847.102.955.254**
68	**Sisa Lebih Pembiayaan Anggaran (50 + 67)**			**5.165.696.050.196**		**1.209.419.106.309**
69	Penyesuaian: Selisih Kurs Belum Terealisasi			240.163		(5.447.649.613)
70	**Sisa Lebih Pembiayaan Anggaran Setelah Koreksi dan Penyesuaian (68 + 69)**			**5.165.696.290.359**		**1.203.971.456.696**

Jakarta, 28 Mei 2021

Gubernur Daerah Khusus
Ibukota Jakarta,

GUBERNUR DAERAH KHUSUS IBUKOTA JAKARTA

Anies Baswedan, Ph.D.

LAPORAN PERUBAHAN SALDO ANGGARAN LEBIH

TAHUN ANGGARAN 2020

AUDITED

PEMERINTAH PROVINSI DKI JAKARTA

LAPORAN PERUBAHAN SALDO ANGGARAN LEBIH

PER 31 DESEMBER 2020 DAN 2019

(Dalam Rupiah)

Uraian	Catatan	31 Desember 2020 (Audited)	31 Desember 2019 (Audited)
Saldo Anggaran Lebih Awal		1.203.971.456.696	13.165.982.127.533
Penggunaan SAL sebagai Penerimaan Pembiayaan Tahun Berjalan		(1.203.971.456.696)	(13.165.982.127.533)
Subtotal	5.2	-	-
Pendapatan		55.887.004.237.727	62.300.679.833.068
Belanja		(52.088.133.628.022)	(64.938.363.682.013)
Surplus (Defisit)	5.2	**3.798.870.609.705**	**(2.637.683.848.945)**
Penerimaan Pembiayaan		5.582.816.579.812	11.781.958.541.707
Pengeluaran Pembiayaan		(4.215.991.139.321)	(7.934.855.586.453)
Pembiayaan - Neto	5.2	**1.366.825.440.491**	**3.847.102.955.254**
Sisa Lebih Pembiayaan Anggaran (SiLPA)		5.165.696.050.196	1.209.419.106.309
Subtotal	5.2	**5.165.696.050.196**	**1.209.419.106.309**
Penyesuaian: Selisih Kurs Belum Terealisasi		240.163	(5.447.649.613)
Saldo Anggaran Lebih Akhir Setelah Penyesuaian		**5.165.696.290.359**	**1.203.971.456.696**

Jakarta, 28 Mei 2021

Gubernur Daerah Khusus Ibukota Jakarta,

GUBERNUR DAERAH KHUSUS IBUKOTA JAKARTA

Anies Baswedan, Ph.D.

LAPORAN OPERASIONAL

TAHUN ANGGARAN 2020

AUDITED

PEMERINTAH PROVINSI DKI JAKARTA
LAPORAN OPERASIONAL
UNTUK TAHUN YANG BERAKHIR SAMPAI DENGAN 31 DESEMBER 2020 DAN 2019

(Dalam Rupiah)

Uraian	Catatan	31 Desember 2020 (Audited)	31 Desember 2019 (Audited)	Kenaikan/ Penurunan	(%)
PENDAPATAN					
Pendapatan Asli Daerah					
Pendapatan Pajak Daerah	5.3.1.1.1.1	33.376.459.281.698	40.700.755.605.736	(7.324.296.324.038)	(18,00)
Pendapatan Retribusi Daerah	5.3.1.1.1.2	490.048.640.900	576.772.810.089	(86.724.169.189)	(15,04)
Pendapatan Hasil Pengelolaan Kekayaan Daerah yang Dipisahkan	5.3.1.1.1.3	1.807.491.823.242	2.877.232.845.310	(1.069.741.022.068)	(37,18)
Lain-lain PAD yang Sah	5.3.1.1.1.4	21.711.938.040.780	22.078.872.209.618	(366.934.168.838)	(1,66)
Jumlah Pendapatan Asli Daerah		**57.385.937.786.620**	**66.233.633.470.753**	**(8.847.695.684.133)**	**(13,36)**
Pendapatan Transfer					
Pendapatan Transfer Pemerintah Pusat	**5.3.1.1.2**				
Dana Bagi Hasil Pajak/Bagi Hasil Bukan Pajak	5.1.6.1.2.1.2	11.793.189.303.977	12.371.173.327.817	(577.984.023.840)	(4,67)
Dana Alokasi Khusus - LO		3.249.763.828.577	2.796.003.496.994	453.760.331.583	16,23
Jumlah Pendapatan Transfer Pemerintah Pusat		**15.042.953.132.554**	**15.167.176.824.811**	**(124.223.692.257)**	**(0,82)**
Pendapatan Transfer Pemerintah Pusat Lainnya					
Dana Penyesuaian		65.176.975.000	57.178.308.000	7.998.667.000	13,99
Jumlah Pendapatan Transfer Pemerintah Pusat Lainnya		**65.176.975.000**	**57.178.308.000**	**7.998.667.000**	**13,99**
Jumlah Pendapatan Transfer		**15.108.130.107.554**	**15.224.355.132.811**	**(116.225.025.257)**	**(0,76)**
Lain-lain Pendapatan Daerah Yang Sah	5.3.1.1.3				
Pendapatan Hibah		2.926.052.710.171	2.362.003.547.112	564.049.163.059	23,88
Jumlah Lain-lain Pendapatan Daerah yang Sah		**2.926.052.710.171**	**2.362.003.547.112**	**564.049.163.059**	**23,88**
JUMLAH PENDAPATAN		**75.420.120.604.345**	**83.819.992.150.676**	**(8.399.871.546.331)**	**(10,02)**
BEBAN					
Beban Operasi					
Beban Pegawai	5.3.1.2.1.a	18.349.726.559.335	22.026.537.163.452	(3.676.810.604.117)	(16,69)
Beban Persediaan	5.3.1.2.1.b	3.348.912.349.700	4.212.279.372.399	(863.367.022.699)	(20,50)
Beban Barang	5.3.1.2.1.c	5.457.745.788.895	2.450.982.663.026	3.006.763.125.869	122,68
Beban Jasa	5.3.1.2.1.d	12.104.680.000.790	11.387.525.416.302	717.154.584.488	6,30
Beban Pemeliharaan	5.3.1.2.1.e	737.718.854.604	2.197.240.842.044	(1.459.521.987.440)	(66,43)
Beban Perjalanan Dinas	5.3.1.2.1.f	84.219.385.346	217.586.746.116	(133.367.360.770)	(61,29)
Beban Bunga	5.3.1.2.1.g	59.485.856.260	60.700.740.690	(1.214.884.430)	(2,00)
Beban Subsidi	5.3.1.2.1.h	3.956.217.291.859	4.111.294.700.685	(155.077.408.826)	(3,77)
Beban Hibah	5.3.1.2.1.i	1.918.078.276.948	2.638.982.372.779	(720.904.095.831)	(27,32)
Beban Bantuan Sosial	5.3.1.2.1.j	4.800.615.589.631	4.407.934.671.444	392.680.918.187	8,91
Beban Penyusutan dan Amortisasi	5.3.1.2.1.k	6.328.530.222.598	6.228.913.284.637	99.616.937.961	1,60
Beban Penyisihan Piutang	5.3.1.2.1.l	1.331.006.958.697	609.633.103.706	721.373.854.991	118,33
Beban Lain-lain	5.3.1.2.1.m	525.917.661.761	238.535.197.502	287.382.464.259	120,48
Beban Karena Rugi Selisih kurs dalam pengelolaan Rekening Milik BUD		244.634.952	-	244.634.952	~
Jumlah Beban Operasi		**59.003.099.431.376**	**60.788.146.274.782**	**(1.785.046.843.406)**	**(2,94)**
Beban Transfer	5.3.1.2.2				
Beban Transfer Bantuan Keuangan ke Pemerintah Daerah Lainnya		371.272.698.360	827.620.588.200	(456.347.889.840)	(55,14)
Beban Transfer Bantuan Keuangan ke Partai Politik		-	11.455.624.800	(11.455.624.800)	(100,00)
Jumlah Beban Transfer Bantuan Keuangan ke Pemerintah Daerah Lainnya		**371.272.698.360**	**839.076.213.000**	**(467.803.514.640)**	**(55,75)**
JUMLAH BEBAN		**59.374.372.129.736**	**61.627.222.487.782**	**(2.252.850.358.046)**	**(3,66)**
JUMLAH SURPLUS DARI KEGIATAN OPERASIONAL		**16.045.748.474.609**	**22.192.769.662.894**	**(6.147.021.188.285)**	**(27,70)**

PEMERINTAH PROVINSI DKI JAKARTA

LAPORAN OPERASIONAL

UNTUK TAHUN YANG BERAKHIR SAMPAI DENGAN 31 DESEMBER 2020 DAN 2019

(Dalam Rupiah)

Uraian	Catatan	31 Desember 2020 (Audited)	31 Desember 2019 (Audited)	Kenaikan/ Penurunan	(%)
SURPLUS/ DEFISIT DARI KEGIATAN NON OPERASIONAL					
Surplus Non Operasional	5.3.2.1				
Surplus Penjualan Aset Non Lancar		1.081.886.720.747	18.810.190.932	1.063.076.529.815	5.651,60
Jumlah Surplus Non Operasional		**1.081.886.720.747**	**18.810.190.932**	**1.063.076.529.815**	**5.651,60**
Defisit Non Operasional	5.3.2.2				
Defisit Penjualan Aset Non Lancar		5.185.560.592	69.833.189.086	(64.647.628.494)	(92,57)
Jumlah Defisit Penjualan Aset Non Lancar		**5.185.560.592**	**69.833.189.086**	**(64.647.628.494)**	**(92,57)**
JUMLAH SURPLUS/DEFISIT DARI KEGIATAN NON OPERASIONAL		**1.076.701.160.155**	**(51.022.998.154)**	**1.127.724.158.309**	**(2.210,23)**
SURPLUS/DEFISIT SEBELUM POS LUAR BIASA		**17.122.449.634.764**	**22.141.746.664.740**	**(5.019.297.029.976)**	**(22,67)**
POS LUAR BIASA	5.3.3				
Beban Luar Biasa					
Beban Luar Biasa		-	1.850.377.022	(1.850.377.022)	(100,00)
Jumlah Beban Luar Biasa		**-**	**1.850.377.022**	**(1.850.377.022)**	**(100,00)**
POS LUAR BIASA		**-**	**(1.850.377.022)**	**1.850.377.022**	**(100,00)**
Penyesuaian: Selisih Kurs Belum Terealisasi - LO		240.163	-	240.163	-
SURPLUS		**17.122.449.874.927**	**22.139.896.287.718**	**(5.017.446.652.954)**	**(22,66)**

Jakarta, 28 Mei 2021

Gubernur Daerah Khusus Ibukota Jakarta,

GUBERNUR DAERAH KHUSUS IBUKOTA JAKARTA

Anies Baswedan, Ph.D.

LAPORAN PERUBAHAN EKUITAS

TAHUN ANGGARAN 2020

AUDITED

PEMERINTAH PROVINSI DKI JAKARTA

LAPORAN PERUBAHAN EKUITAS

UNTUK PERIODE YANG BERAKHIR SAMPAI DENGAN 31 DESEMBER 2020 DAN 2019

Uraian	Catatan	31 Desember 2020 (Audited)	31 Desember 2019 (Audited)
EKUITAS AWAL	**5.4.1**	**506.572.395.414.381**	**486.443.850.019.158**
KOREKSI EKUITAS	**5.4.3**		
Koreksi Penambahan Ekuitas		**3.429.398.300.577**	**6.528.784.489.601**
Koreksi Penyajian Saldo Awal Piutang		55.460.058.137	205.205.023.700
Koreksi Penyajian Saldo Awal Persediaan		6.273.306.332	308.215.524
Koreksi Penyajian Saldo Awal Investasi		536.803.788	-
Koreksi Penyajian Saldo Awal Aset Tetap dan Aset Lainnya		2.697.337.070.474	3.358.247.624.285
Koreksi Penyajian Saldo Awal Akum. Penyusutan Aset Tetap dan Aset Lainnya		637.248.692.645	2.805.537.014.293
Koreksi Penyajian Saldo Awal Kewajiban		3.781.058.522	12.586.444.998
Koreksi Penambahan Lain-lain		28.761.310.679	146.900.166.801
Koreksi Pengurangan Ekuitas		**21.871.039.505.830**	**8.540.135.382.096**
Koreksi Penyajian Saldo Awal Piutang		13.130.347.877	496.504.774.758
Koreksi Penyajian Saldo Awal Persediaan		35.945.250	49.646.858
Koreksi Penyajian Saldo Awal Investasi		376.101.396.905	407.271.832.924
Koreksi Penyajian Saldo Awal Aset Tetap dan Aset Lainnya		21.101.558.986.746	89.800.791.569
Koreksi Penyajian Saldo Awal Akum. Penyusutan Aset Tetap dan Aset Lainnya		329.330.180.363	6.571.293.688.485
Koreksi Penyajian Saldo Awal Kewajiban		50.280.873.155	63.094.943.994
Koreksi Pengurangan Lain-lain		601.775.534	912.119.703.508
Jumlah Koreksi Ekuitas		**(18.441.641.205.253)**	**(2.011.350.892.495)**
SURPLUS - LAPORAN OPERASIONAL	**5.4.4**	**17.122.449.874.927**	**22.139.896.287.718**
EKUITAS AKHIR		**505.253.204.084.055**	**506.572.395.414.381**

Jakarta, 28 Mei 2021

Gubernur Daerah Khusus Ibukota Jakarta,

GUBERNUR DAERAH KHUSUS IBUKOTA JAKARTA

Anies Baswedan, Ph.D.

PEMERINTAH PROVINSI DKI JAKARTA

LAPORAN PERUBAHAN EKUITAS

UNTUK PERIODE YANG BERAKHIR SAMPAI DENGAN 31 DESEMBER 2020 DAN 2019

URAIAN	Catatan	31 Desember 2020 (Audited)	31 Desember 2019 (Audited)
EKUITAS AWAL	**5.4.1**	**506.572.395.414.381,00**	**486.443.850.019.158,00**
KOREKSI EKUITAS	**5.4.3**		
Koreksi Penambahan Ekuitas		**3.429.398.300.577,00**	**6.528.784.489.601,00**
Koreksi Penyajian Saldo Awal Piutang:			
Kurang Catat Saldo Awal Piutang		37.630.853.925,00	193.990.835.521,00
Koreksi Lebih Catat Saldo Awal Penyisihan Piutang		17.829.204.212,00	11.214.188.179,00
Koreksi Penyajian Saldo Awal Persediaan:			
Kurang Catat Saldo Awal Persediaan		6.273.306.332,00	308.215.524,00
Koreksi Penyajian Saldo Awal Investasi:			
Koreksi Penyajian Saldo Awal Nilai Investasi Non Permanen (Penyisihan Dana Bergulir)		536.803.788,00	-
Koreksi Penyajian Saldo Awal Aset Tetap dan Aset Lainnya:			
Kurang Catat Saldo Awal Aset Tetap dan Lain-lain		2.697.298.727.424,00	3.355.103.146.165,00
Kurang Catat atas Transfer Aset Tetap antar SKPD Tahun Sebelumnya		-	96.000.000,00
Reklasifikasi Ekstrakomtabel menjadi Aset Tetap		38.343.050,00	3.048.478.120,00
Koreksi Penyajian Saldo Awal Akum. Penyusutan Aset Tetap dan Aset Lainnya:			
Lebih Catat Akumulasi Penyusutan dan/atau Amortisasi		632.307.182.404,00	2.755.938.913.435,00
Koreksi Akumulasi Penyusutan Aset Tetap atas Belanja Modal sebelum Tahun 2020 karena Temuan		116.504.907,00	-
Lebih Catat Akumulasi Penyusutan dan/atau Amortisasi atas Aset Tetap/Lainnya karena Reklasifikasi Aset Tetap dan Aset Lainnya ke Ekstrakomtabel		4.825.005.334,00	49.598.100.858,00
Koreksi Penyajian Kewajiban:			
Lebih Catat Saldo Awal Utang		3.781.058.522,00	12.586.444.998,00
Lain-lain:			
Pembatalan Penyisihan atas Piutang yang Telah Terbayar		17.914.884.765,00	23.442.754.976,00
Pembatalan Penyisihan Dana Bergulir karena Pelunasan		-	742.666.526,00
Koreksi Penyajian Saldo Awal Nilai Tuntutan Ganti Rugi yang belum ditetapkan statusnya		5.167.842.914,00	122.714.745.299,00
Penerimaan Hibah atas Barang sebelum Tahun 2020		3.517.250.000,00	-
Koreksi Kurang Catat Belanja Dibayar Dimuka		2.161.333.000,00	-
Koreksi Pengurangan Ekuitas		**21.871.039.505.830,00**	**8.540.135.382.096,00**
Koreksi Penyajian Saldo Awal Piutang:			
Lebih Catat Saldo Awal Piutang		12.331.810.346,00	495.524.474.588,00
Kurang Catat Saldo Awal Penyisihan Piutang		174.401.952,00	972.800.170,00
Kurang Catat Saldo Awal Piutang Tuntutan Ganti Kerugian Daerah		-	7.500.000,00
Piutang Denda atas Keterlambatan Pelaksanaan Pekerjaan Bidang Pekerjaan Umum		624.135.579,00	-
Koreksi Penyajian Saldo Awal Persediaan:			
Lebih Catat Saldo Awal Persediaan		35.945.250,00	49.646.858,00

PEMERINTAH PROVINSI DKI JAKARTA

LAPORAN PERUBAHAN EKUITAS

UNTUK PERIODE YANG BERAKHIR SAMPAI DENGAN 31 DESEMBER 2020 DAN 2019

URAIAN	Catatan	31 Desember 2020 (Audited)	31 Desember 2019 (Audited)
Koreksi Penyajian Saldo Awal Investasi:			
Lebih Catat Penyajian Saldo Awal Nilai Investasi Permanen		376.101.396.905,00	407.271.820.924,00
Lebih Catat Penyajian Saldo Awal Nilai Investasi Non Permanen (Dana Bergulir)		-	12.000,00
Koreksi Penyajian Saldo Awal Aset Tetap dan Aset Lainnya:			
Lebih Catat Saldo Awal Aset Tetap dan Lain-lain		21.075.326.979.056,00	59.153.051.526,00
Koreksi Aset Tetap dan Aset Lainnya atas Temuan		1.731.800.347,00	143.634.584,00
Koreksi Aset Tetap yang Tidak Memenuhi Kriteria		24.500.207.343,00	30.504.105.459,00
Koreksi Penyajian Saldo Awal Akum. Penyusutan Aset Tetap dan Aset Lainnya:			
Kurang Catat Saldo Awal Akumulasi Penyusutan dan/atau Amortisasi		329.330.180.363,00	6.571.197.688.485,00
Kurang Catat Akumulasi Penyusutan dan/atau Amortisasi atas Transfer Aset Tetap/Lainnya antar SKPD		-	96.000.000,00
Koreksi Penyajian Saldo Awal Kewajiban:			
Kurang Catat Saldo Awal Utang		50.280.873.155,00	2.112.550,00
Kurang Catat Penyajian Saldo Awal Utang Subsidi		-	62.310.687.353,00
Kurang Catat Penyajian Saldo Awal Utang Restitusi (BPRD)		-	782.144.091,00
Lain-lain:			
Pendapatan Diterima Dimuka Transfer Pemerintah Pusat - Dana Perimbangan		-	904.642.295.103,00
Kurang Catat Saldo Awal Pendapatan Diterima Dimuka		601.775.534,00	1.383.823.334,00
Koreksi atas selisih kurs belum teralisasi untuk saldo rekening vallas antara kurs nilai tengah BI per 31 Desember 2019		-	5.447.649.612,00
Koreksi Pengakuan Uang Jaminan		-	92.000.000,00
Koreksi Saldo UMK yang Dibayar Netto		-	553.935.459,00
Jumlah Koreksi Ekuitas		**(18.441.641.205.253,00)**	**(2.011.350.892.495,00)**
SURPLUS - LAPORAN OPERASIONAL	**5.4.4**	**17.122.449.874.927,00**	**22.139.896.287.718,00**
EKUITAS AKHIR		**505.253.204.084.055,00**	**506.572.395.414.381,00**

Jakarta, 28 Mei 2021

Gubernur Daerah Khusus Ibukota Jakarta,

GUBERNUR DAERAH KHUSUS IBUKOTA JAKARTA

Anies Baswedan, Ph.D

NERACA
TAHUN ANGGARAN 2020
AUDITED

PEMERINTAH PROVINSI DKI JAKARTA

NERACA

PER 31 DESEMBER 2020 DAN 2019

(Dalam Rupiah

Uraian	Catatan	31 Desember 2020 (Audited)	31 Desember 2019 (Audited)
ASET			
Aset Lancar			
Kas di Kas Daerah	5.5.1.1.1.1	3.954.827.809.333	540.168.902.427
Kas di Bendahara Pengeluaran	5.5.1.1.1.2	209.589.716.586	103.260.724.943
Kas di Bendahara Penerimaan	5.5.1.1.1.3	16.472.269	9.276.330.233
Kas dan Setara Kas BLUD	5.5.1.1.1.4	1.016.838.393.229	551.394.794.738
Piutang Pajak Daerah	5.5.1.1.2.1	10.816.078.130.469	9.388.866.704.493
Penyisihan Piutang Pajak Daerah		(5.350.019.370.564)	(4.800.065.201.399)
Piutang Retribusi	5.5.1.1.2.2	81.148.183.332	89.353.302.323
Penyisihan Piutang Retribusi		(75.763.246.226)	(70.023.142.301)
Piutang Hasil Pengelolaan Kekayaan Daerah yang Dipisahkan	5.5.1.1.2.3	44.233.491.935	40.191.265.962
Piutang Hasil Penjualan Aset Daerah yang Tidak Dipisahkan	5.5.1.1.2.4.1	592.268.971	624.093.271
Penyisihan Piutang Hasil Penjualan Aset Daerah yang Tidak Dipisahkan		(592.268.971)	(624.093.271)
Piutang Bunga Deposito	5.5.1.1.2.4.2	3.824.624.596	4.532.204.987
Piutang Tuntutan Ganti Kerugian Daerah	5.5.1.1.2.4.3	17.053.387.096	16.957.387.096
Penyisihan Piutang Tuntutan Ganti Kerugian Daerah		(11.569.324.775)	(11.568.844.775)
Piutang Denda atas Keterlambatan Pelaksanaan Pekerjaan	5.5.1.1.2.4.4	4.395.492.756	3.057.255.672
Piutang Sanksi Pajak	5.5.1.1.2.4.5	605.811.983.675	504.276.894.078
Penyisihan Piutang Sanksi Pajak Daerah Tak Tertagih		(397.822.163.443)	(359.956.345.011)
Piutang Denda Retribusi	5.5.1.1.2.4.6	23.860.118.670	15.837.021.047
Penyisihan Piutang Denda Retribusi		(21.424.744.798)	(13.753.144.094)
Piutang Denda Pemanfaatan Aset Daerah	5.5.1.1.2.4.7	26.732.900.976	26.589.852.479
Penyisihan Piutang Denda Pemanfaatan Aset Daerah		(25.991.161.582)	(25.695.630.014)
Piutang Hasil dari Pemanfaatan Kekayaan Daerah	5.5.1.1.2.4.8	20.837.671.297	21.768.871.727
Penyisihan Piutang Hasil dari Pemanfaatan Kekayaan Daerah		(15.920.668.829)	(14.886.615.013)
Piutang BLUD	5.5.1.1.2.4.9	349.153.570.858	794.205.091.422
Penyisihan Piutang BLUD		(60.732.338.616)	(57.474.159.774)
Piutang Lain-lain PAD yang Sah Lainnya	5.5.1.1.2.4.10	2.047.182.239.709	1.914.315.592.813
Penyisihan Piutang Lain-lain PAD yang Sah Lainnya		(770.730.896.742)	(77.009.770.678)
Piutang Transfer Pemerintah Pusat - Dana Perimbangan	5.5.1.1.2.4.11	384.734.934.118	2.601.351.575.677
Piutang Lainnya	5.5.1.1.2.4.12	267.312.963.394	414.868.524.866
Penyisihan Piutang Lainnya		(21.629.243.508)	(15.832.834.972)
Beban Dibayar di Muka	5.5.1.1.3	614.373.558.820	386.822.025.023
Persediaan	5.5.1.1.4	1.302.789.214.259	1.062.472.445.794
Jumlah Aset Lancar		**15.039.191.698.294**	**13.043.301.079.769**
Investasi Jangka Panjang			
Investasi Nonpermanen	5.5.1.2.1	350.000.500.000	349.985.483.525
Investasi dalam Dana Bergulir		904.536.403.838	905.058.191.151
Penyisihan Dana Bergulir Tak Tertagih		(554.535.903.838)	(555.072.707.626)
Investasi Permanen	5.5.1.2.2	66.616.669.815.924	61.060.348.693.774
Jumlah Investasi Jangka Panjang		**66.966.670.315.924**	**61.410.334.177.299**
Aset tetap	5.5.1.3	**470.459.519.475.141**	**460.393.354.390.126**
Tanah		350.225.518.655.663	343.963.999.550.620
Peralatan dan Mesin		28.323.238.017.339	27.164.953.797.747
Gedung dan Bangunan		42.907.022.851.902	40.900.059.778.263
Jalan, Irigasi, dan Jaringan		45.771.147.384.680	44.140.074.061.754
Aset Tetap Lainnya		1.431.347.724.074	1.569.764.815.005
Konstruksi Dalam Pengerjaan		1.801.244.841.483	2.654.502.386.737

PEMERINTAH PROVINSI DKI JAKARTA

NERACA

PER 31 DESEMBER 2020 DAN 2019

(Dalam Rupiah

Uraian	Catatan	31 Desember 2020 (Audited)	31 Desember 2019 (Audited)
Akumulasi Penyusutan Aset Tetap		**(63.375.494.233.595)**	**(56.942.468.405.574)**
Akumulasi Penyusutan Peralatan dan Mesin		(22.957.624.649.113)	(20.660.928.663.801)
Akumulasi Penyusutan Gedung dan Bangunan		(19.545.321.808.057)	(17.848.639.792.519)
Akumulasi Penyusutan Jalan, Irigasi, dan Jaringan		(20.716.096.237.233)	(18.164.966.374.149)
Akumulasi Penyusutan Aset Tetap Lainnya		(156.451.539.192)	(267.933.575.105)
Jumlah Aset tetap		**407.084.025.241.546**	**403.450.885.984.552**
Dana Cadangan	5.5.1.4	-	**1.379.111.526.176**
Aset Lainnya			
Tagihan Penjualan Angsuran	5.5.1.5.1	26.597.707.330	26.196.865.422
Kemitraan dengan Pihak Ketiga	5.5.1.5.2	7.230.432.232.811	6.184.860.673.569
Akumulasi Penyusutan Kemitraan dengan Pihak Ketiga		(613.757.533.213)	(499.776.564.760)
Aset Tidak Berwujud	5.5.1.5.3	265.859.734.235	253.963.595.306
Akumulasi Amortisasi Aset Tidak Berwujud		(225.723.188.235)	(206.193.407.855)
Aset Lain-lain	5.5.1.5.4	30.321.442.492.519	38.570.852.388.064
Akumulasi Penyusutan Aset Lain-lain		(5.733.838.794.939)	(6.458.446.628.054)
Jumlah Aset Lainnya		**31.271.012.650.508**	**37.871.456.921.692**
JUMLAH ASET		**520.360.899.906.272**	**517.155.089.689.488**
KEWAJIBAN			
Kewajiban Jangka Pendek			
Utang PFK	5.5.2.1.1	1.115.202.937	594.557.983
Utang Bunga Pinjaman	5.5.2.1.2	9.120.889.029	11.935.131.560
Bagian Lancar Utang Jangka Panjang	5.5.2.1.3	33.629.623.430	33.629.623.430
Pendapatan Diterima di Muka	5.5.2.1.4	1.121.930.657.783	1.525.678.278.030
Utang Belanja	5.5.2.1.5	4.082.635.586.722	2.019.416.571.632
Utang Jangka Pendek Lainnya	5.5.2.1.6	5.688.351.163	7.888.682.773
Utang Jaminan		1.761.603.235	1.638.912.741
Jumlah Kewajiban Jangka Pendek		**5.255.881.914.299**	**3.600.781.758.149**
Kewajiban Jangka Panjang			
Utang Dalam Negeri - Pemerintah Pusat	5.5.2.2	9.851.813.907.918	6.981.912.516.958
Jumlah Kewajiban Jangka Panjang		**9.851.813.907.918**	**6.981.912.516.958**
JUMLAH KEWAJIBAN		**15.107.695.822.217**	**10.582.694.275.107**
EKUITAS	5.5.3	**505.253.204.084.055**	**506.572.395.414.381**
JUMLAH KEWAJIBAN DAN EKUITAS		**520.360.899.906.272**	**517.155.089.689.488**

Jakarta, 28 Mei 2021

Gubernur Daerah Khusus Ibukota Jakarta,

GUBERNUR DAERAH KHUSUS IBUKOTA JAKARTA

Anies Baswedan, Ph.D.

PEMERINTAH PROVINSI DKI JAKARTA
NERACA
PER 31 DESEMBER 2020 DAN 2019

(Dalam Rupiah)

Uraian	31 Desember 2020 (Audited)	31 Desember 2019 (Audited)
ASET		
ASET LANCAR		
Kas	**5.181.272.391.417**	**1.204.100.752.341**
Kas di Kas Daerah	**3.954.827.809.333**	**540.168.902.427**
Kas Daerah	3.954.827.809.333	540.165.775.976
Potongan Pajak dan BPJS	-	3.126.451
Kas di Bendahara Pengeluaran	**209.589.716.586**	**103.260.724.943**
Sisa Belanja yang Belum Disetor	13.268.107.770	73.538.740
Jasa Giro di SKPD yang Belum Disetor	18.901	-
Potongan PFK di SKPD yang Belum Disetor	7.186.580	69.642.514
Pendapatan Pajak Daerah Belum Disetor	-	5.442.500
Kas di Bendahara Pengeluaran Sekolah	196.314.403.335	103.112.101.189
Kas di Bendahara Penerimaan	**16.472.269**	**9.276.330.233**
Pendapatan yang Belum Disetor	16.472.269	9.276.330.233
Kas dan Setara Kas BLUD	**1.016.838.393.229**	**551.394.794.738**
Kas Tunai	666.722.277	717.434.429
Kas di Bank	1.000.428.134.195	549.906.674.813
Potongan PFK Pajak di BLUD yang Belum Disetor	11.856.425	70.204.493
Potongan PFK Non Pajak di BLUD yang Belum Disetor	289.061.034	156.403.924
Uang Muka Pasien RSUD/K	587.697.194	530.578.906
Uang Titipan	13.290.734.604	11.498.173
Uang Muka Jasa BLUD	7.000.000	2.000.000
Uang Jaminan Kerjasama	1.557.187.500	-
Piutang Pajak Daerah	**10.816.078.130.469**	**9.388.866.704.493**
Piutang Pajak Kendaraan Bermotor	129.052.859.431	124.433.461.936
Piutang Pajak Bahan Bakar Kendaraan Bermotor	-	498.611.602
Piutang Pajak Hotel	24.887.300.116	26.184.403.809
Piutang Pajak Restoran	126.366.239.677	129.641.401.657
Piutang Pajak Hiburan	63.670.007.451	65.240.114.020
Piutang Pajak Reklame	521.673.467.122	508.697.087.661
Piutang Pajak Parkir	14.846.202.394	13.605.731.275
Piutang Pajak Air Tanah	569.963.108.736	571.630.285.166
Piutang Pajak Bumi dan Bangunan Pedesaan dan Perkotaan	9.168.650.060.940	7.884.399.859.191
Piutang Bea Perolehan Hak atas Tanah dan Bangunan	196.968.884.602	64.535.748.176
Penyisihan Piutang Pajak Daerah	**(5.350.019.370.564)**	**(4.800.065.201.399)**
Penyisihan Piutang Pajak Kendaraan Bermotor	(58.274.619.004)	(40.135.820.858)
Penyisihan Piutang Pajak Bahan Bakar Kendaraan Bermotor	-	(399.667.503)
Penyisihan Piutang Pajak Hotel	(20.687.031.123)	(21.895.463.316)
Penyisihan Piutang Pajak Restoran	(86.344.040.980)	(81.825.093.406)
Penyisihan Piutang Pajak Hiburan	(45.963.341.289)	(41.972.685.197)
Penyisihan Piutang Pajak Reklame	(366.411.913.902)	(352.912.256.351)
Penyisihan Piutang Pajak Parkir	(8.678.931.393)	(10.639.144.040)
Penyisihan Piutang Pajak Air Tanah	(526.734.499.737)	(507.970.014.545)
Penyisihan Piutang Pajak Bumi dan Bangunan Pedesaan dan Perkotaan	(4.198.577.073.035)	(3.714.713.305.123)
Penyisihan Piutang Bea Perolehan Hak Atas Tanah dan Bangunan	(38.347.920.101)	(27.601.751.060)
Piutang Pajak Daerah - Neto	**5.466.058.759.905**	**4.588.801.503.094**

PEMERINTAH PROVINSI DKI JAKARTA

NERACA

PER 31 DESEMBER 2020 DAN 2019

(Dalam Rupiah)

Uraian	31 Desember 2020 (Audited)	31 Desember 2019 (Audited)
Piutang Retribusi	**81.148.183.332**	**89.353.302.323**
Piutang Retribusi Jasa Umum	10.231.953.074	10.603.418.951
Piutang Retribusi Jasa Usaha	50.286.533.426	53.069.163.023
Piutang Retribusi Perizinan Tertentu	20.629.696.832	25.680.720.349
Penyisihan Piutang Retribusi	**(75.763.246.226)**	**(70.023.142.301)**
Penyisihan Piutang Retribusi Jasa Umum	(7.832.781.476)	(6.917.440.616)
Penyisihan Piutang Retribusi Jasa Usaha	(48.153.276.175)	(42.591.853.107)
Penyisihan Piutang Retribusi Perizinan Tertentu	(19.777.188.575)	(20.513.848.578)
Piutang Retribusi - Neto	**5.384.937.106**	**19.330.160.022**
Piutang Hasil Pengelolaan Kekayaan Daerah yang Dipisahkan		
Piutang Bagian Laba atas Penyertaan Modal Pada Perusahaan Milik Daerah/BUMD	**41.537.731.935**	**-**
Piutang Bagian Laba atas Penyertaan Modal Pada Perusahaan Milik Daerah/BUMD PD Pasar Jaya	41.537.731.935	-
Piutang Bagian Laba atas Penyertaan Modal Daerah Kepada Pihak Ketiga (PT Patungan)	**2.695.760.000**	**40.191.265.962**
Piutang Bagian Laba atas Penyertaan Modal pada PT Food Station Cipinang	2.695.760.000	-
Piutang Bagian Laba atas Penyertaan Modal pada PT Transportasi Jakarta	-	40.191.265.962
Piutang Lain-lain PAD yang Sah		
Piutang Hasil Penjualan Aset Daerah yang Tidak Dipisahkan	**592.268.971**	**624.093.271**
Piutang Hasil Penjualan Peralatan dan Mesin	592.268.971	624.093.271
Penyisihan Piutang Hasil Penjualan Aset Daerah yang Tidak Dipisahkan	**(592.268.971)**	**(624.093.271)**
Penyisihan Piutang Hasil Penjualan Peralatan dan Mesin	(592.268.971)	(624.093.271)
Piutang Hasil Penjualan Aset Daerah yang Tidak Dipisahkan - Neto	**-**	**-**
Piutang Bunga Deposito	**3.824.624.596**	**4.532.204.987**
Piutang Bunga Deposito pada Bank	582.191.781	-
Piutang Bunga Deposito Dana Cadangan	3.242.432.815	4.532.204.987
Piutang Tuntutan Ganti Kerugian Daerah	**17.053.387.096**	**16.957.387.096**
Piutang Kerugian Uang Daerah	17.053.387.096	16.957.387.096
Penyisihan Piutang Tuntutan Ganti Kerugian Daerah	**(11.569.324.775)**	**(11.568.844.775)**
Penyisihan Piutang Kerugian Uang Daerah	(11.569.324.775)	(11.568.844.775)
Piutang Tuntutan Ganti Kerugian Daerah - Neto	**5.484.062.321**	**5.388.542.321**
Piutang Denda atas Keterlambatan Pelaksanaan Pekerjaan	4.395.492.756	3.057.255.672
Piutang Sanksi Pajak	605.811.983.675	504.276.894.078
Penyisihan Piutang Sanksi Pajak Daerah Tak Tertagih	(397.822.163.443)	(359.956.345.011)
Piutang Sanksi Pajak - Neto	**207.989.820.232**	**144.320.549.067**
Piutang Denda Retribusi	23.860.118.670	15.837.021.047
Penyisihan Piutang Denda Retribusi	(21.424.744.798)	(13.753.144.094)
Piutang Denda Retribusi - Neto	**2.435.373.872**	**2.083.876.953**

PEMERINTAH PROVINSI DKI JAKARTA

NERACA

PER 31 DESEMBER 2020 DAN 2019

(Dalam Rupiah)

Uraian	31 Desember 2020 (Audited)	31 Desember 2019 (Audited)
Piutang Denda Pemanfaatan Aset Daerah	26.732.900.976	26.589.852.479
Penyisihan Piutang Denda Pemanfaatan Aset Daerah	(25.991.161.582)	(25.695.630.014)
Piutang Denda Pemanfaatan Aset Daerah - Neto	**741.739.394**	**894.222.465**
Piutang Hasil dari Pemanfaatan Kekayaan Daerah	20.837.671.297	21.768.871.727
Penyisihan Piutang Hasil dari Pemanfaatan Kekayaan Daerah	(15.920.668.829)	(14.886.615.013)
Piutang Hasil dari Pemanfaatan Kekayaan Daerah - Neto	**4.917.002.468**	**6.882.256.714**
Piutang BLUD	**349.153.570.858**	**794.205.091.422**
Piutang Jasa Layanan Umum BLUD	346.374.724.967	787.139.936.610
Piutang Hasil Kerjasama BLUD	2.695.294.261	547.427.144
Piutang Lain-lain Pendapatan BLUD yang Sah	83.551.630	6.517.727.668
Penyisihan Piutang BLUD	**(60.732.338.616)**	**(57.474.159.774)**
Penyisihan Piutang Jasa Layanan Umum BLUD	(60.627.518.340)	(57.444.545.393)
Penyisihan Piutang Hasil Kerjasama BLUD	(104.402.518)	(592.868)
Penyisihan Piutang Lain-lain Pendapatan BLUD yang Sah	(417.758)	(29.021.513)
Piutang BLUD - Neto	**288.421.232.242**	**736.730.931.648**
Piutang Lain-lain PAD yang Sah Lainnya	**2.047.182.239.709**	**1.914.315.592.813**
Piutang Hasil Penerimaan Pihak Ketiga	485.507.829.224	160.748.855.962
Piutang Hasil Tagih	42.058.501.798	42.421.197.713
Piutang Penerimaan Pembayaran Sarana dan Prasarana Fasilitas Rumah Susun	-	12.488.604.295
Piutang Izin Penyelenggaraan Reklame (IPR)	1.761.457.941	2.055.283.640
Piutang Pembayaran Air Rusun Sewa	14.027.643.810	-
Piutang Pembayaran Listrik Rusun Sewa	929.231.095	-
Piutang Pelanggaran atas Izin Mendirikan Bangunan	-	4.017.474.022
Piutang Kompensasi Pelampauan Nilai Koefisien Luas Bangunan/Koefisien Dasar Bangunan (KLB/KDB)	1.502.897.575.841	1.692.584.177.181
Penyisihan Piutang Lain-lain PAD yang Sah Lainnya	**(770.730.896.742)**	**(77.009.770.678)**
Penyisihan Piutang Hasil Penerimaan Pihak Ketiga	(95.122.883.318)	(57.698.317.360)
Penyisihan Piutang Penerimaan Pembayaran Sarana dan Prasarana Fasilitas Rumah Susun	-	(10.815.958.279)
Penyisihan Piutang Izin Penyelenggaraan Reklame (IPR)	(96.612.015)	(12.486.783)
Penyisihan Piutang Pembayaran Air Rusun Sewa	(11.650.767.726)	-
Penyisihan Piutang Pembayaran Listrik Rusun Sewa	(911.595.991)	-
Penyisihan Piutang Kompensasi Pelampauan Nilai Koefisien Luas Bangunan/Koefisien Dasar Bangunan (KLB/KDB)	(662.949.037.692)	(8.462.920.886)
Penyisihan Piutang Pelanggaran atas Izin Mendirikan Bangunan	-	(20.087.370)
Piutang Lain-lain PAD yang Sah Lainnya - Neto	**1.276.451.342.967**	**1.837.305.822.135**
Piutang Transfer Pemerintah Pusat - Dana Perimbangan	**384.734.934.118**	**2.601.351.575.677**
Piutang Bagi Hasil Pajak	384.505.573.594	2.595.154.192.571
Piutang Bagi Hasil Bukan Pajak/Sumber Daya Alam	229.360.524	6.197.383.106

PEMERINTAH PROVINSI DKI JAKARTA

NERACA

PER 31 DESEMBER 2020 DAN 2019

(Dalam Rupiah)

Uraian	31 Desember 2020 (Audited)	31 Desember 2019 (Audited)
Piutang Lainnya		
Uang Muka	**163.782.079.647**	**314.124.218.748**
Uang Muka Pengadaan Barang dan Jasa di SKPD	163.782.079.647	314.124.218.748
Piutang Pengembalian Kelebihan Pembayaran kepada Pihak Ketiga	729.649.976	714.158.814
Piutang Tunjangan DPRD	4.419.140.000	4.419.140.000
Penyisihan Piutang Tunjangan DPRD	(4.419.140.000)	(4.419.140.000)
Piutang Tunjangan DPRD - Neto	**-**	**-**
Bagian Lancar Tuntutan Pengembalian UMK Pengadaan Transjakarta	23.822.460.000	23.822.460.000
Penyisihan Bagian Lancar Tuntutan pengembalian UMK pengadaan Transjakarta	(6.258.246.000)	(2.293.662.300)
Bagian Lancar Tuntutan Pengembalian UMK Pengadaan Transjakarta - Neto	**17.564.214.000**	**21.528.797.700**
Bagian Lancar Tagihan Angsuran/Cicilan Penjualan Rumah	21.632.194.088	22.719.686.389
Penyisihan Bagian Lancar Tagihan Angsuran/Cicilan Penjualan Rumah	(10.951.857.508)	(9.120.032.672)
Bagian Lancar Tagihan Angsuran/Cicilan Penjualan Rumah - Neto	**10.680.336.580**	**13.599.653.717**
Piutang Kelebihan Pembayaran Subsidi	52.917.439.683	49.068.860.915
Piutang Jaminan kepada Pihak Ketiga	10.000.000	-
Beban Dibayar di Muka	**614.373.558.820**	**386.822.025.023**
Beban Barang Dibayar di Muka	45.114.665.433	25.886.843.715
Beban Jasa Dibayar di Muka	569.258.893.387	360.935.181.308
Persediaan	**1.302.789.214.259**	**1.062.472.445.794**
Persediaan Bahan Pakai Habis	500.428.969.659	412.406.784.202
Persediaan Bahan/Material	668.877.241.138	496.737.665.500
Persediaan Barang Lainnya	133.483.003.462	153.327.996.092
JUMLAH ASET LANCAR	**15.039.191.698.294**	**13.043.301.079.769**
INVESTASI JANGKA PANJANG		
Investasi Non Permanen	**350.000.500.000**	**349.985.483.525**
Investasi Dalam Dana Bergulir	904.536.403.838	905.058.191.151
Penyisihan Dana Bergulir Tak Tertagih	(554.535.903.838)	(555.072.707.626)
Investasi Permanen	**66.616.669.815.924**	**61.060.348.693.774**
Penyertaan Modal pada BUMD	**9.113.409.748.936**	**7.402.981.930.663**
Penyertaan Modal PD Air Minum Jaya	1.102.826.885.100	402.278.089.528
Penyertaan Modal PD Darma Jaya	202.751.903.566	223.922.055.176
Penyertaan Modal PD Pembangunan Sarana Jaya	5.344.605.471.705	4.413.301.992.538
Penyertaan Modal PD Pasar Jaya	1.469.862.968.351	1.394.286.424.716
Penyertaan Modal PD PAL Jaya	993.362.520.214	969.193.368.705

PEMERINTAH PROVINSI DKI JAKARTA

NERACA

PER 31 DESEMBER 2020 DAN 2019

(Dalam Rupiah)

Uraian	31 Desember 2020 (Audited)	31 Desember 2019 (Audited)
Penyertaan Modal pada PT Patungan	**57.503.260.066.988**	**53.657.366.763.111**
Penyertaan Modal PT Pembangunan Jaya	3.853.650.317.296	3.571.818.061.061
Penyertaan Modal PT Food Station Tjipinang	560.616.744.487	552.980.311.673
Penyertaan Modal PT Jakarta Industrial Estate Pulo Gadung	115.685.875.309	317.915.147.114
Penyertaan Modal PT Delta Djakarta Tbk	266.848.748.757	317.542.009.604
Penyertaan Modal PT Pembangunan Jaya Ancol	1.532.708.646.952	1.532.708.646.952
Penyertaan Modal PT Kawasan Berikat Nusantara	209.692.695.000	209.692.695.000
Penyertaan Modal PT Cemani Toka	27.059.360.000	27.059.360.000
Penyertaan Modal PT Pakuan International	1.345.900.000	1.345.900.000
Penyertaan Modal PT Grahasahari Suryajaya	3.951.000.000	3.951.000.000
Penyertaan Modal PT Asuransi Bangun Askrida	13.080.000.000	13.080.000.000
Penyertaan Modal PT Jakarta Propertindo	18.587.480.211.817	17.572.225.113.034
Penyertaan Modal PT Bank DKI Jakarta	9.181.598.478.793	9.290.308.940.066
Penyertaan Modal PT Jakarta International Expo	39.375.000.000	39.375.000.000
Penyertaan Modal PT Jakarta Tourisindo	491.272.445.730	417.333.719.710
Penyertaan Modal PT Mass Rapid Transit Jakarta	17.358.258.530.839	15.996.136.949.188
Penyertaan Modal PT Transportasi Jakarta	4.833.260.404.981	3.379.112.325.764
Penyertaan Modal PT Penjamin Kredit Daerah	427.375.707.027	414.781.583.945
JUMLAH INVESTASI JANGKA PANJANG	**66.966.670.315.924**	**61.410.334.177.299**
ASET TETAP	**470.459.519.475.141**	**460.393.354.390.126**
Tanah	350.225.518.655.663	343.963.999.550.620
Peralatan dan Mesin	28.323.238.017.339	27.164.953.797.747
Gedung dan Bangunan	42.907.022.851.902	40.900.059.778.263
Jalan, Irigasi, dan Jaringan	45.771.147.384.680	44.140.074.061.754
Aset Tetap Lainnya	1.431.347.724.074	1.569.764.815.005
Konstruksi Dalam Pengerjaan	1.801.244.841.483	2.654.502.386.737
Akumulasi Penyusutan Aset Tetap	**(63.375.494.233.595)**	**(56.942.468.405.574)**
Akumulasi Penyusutan Peralatan dan Mesin	(22.957.624.649.113)	(20.660.928.663.801)
Akumulasi Penyusutan Gedung dan Bangunan	(19.545.321.808.057)	(17.848.639.792.519)
Akumulasi Penyusutan Jalan, Irigasi, dan Jaringan	(20.716.096.237.233)	(18.164.966.374.149)
Akumulasi Penyusutan Aset Tetap Lainnya	(156.451.539.192)	(267.933.575.105)
JUMLAH ASET TETAP	**407.084.025.241.546**	**403.450.885.984.552**
DANA CADANGAN		
Dana Cadangan	-	1.379.111.526.176
JUMLAH DANA CADANGAN	**-**	**1.379.111.526.176**
ASET LAINNYA		
Tagihan Penjualan Angsuran	**26.597.707.330**	**26.196.865.422**
Tagihan Angsuran/Cicilan Penjualan Rumah Susun	26.597.707.330	26.196.865.422
Kemitraan dengan Pihak Ketiga	**7.230.432.232.811**	**6.184.860.673.569**
Aset Kekayaan Daerah yang Disewakan	1.398.634.168.565	1.383.176.425.433
Aset Kerjasama Operasi (KSO)	246.966.276.000	246.966.276.000
Aset Kerjasama Bangun Guna Serah (*Build, Operate and Transfer/BOT*)	2.944.325.110.000	2.944.325.110.000
Aset Kerjasama Bangun Serah Guna (*Build, Transfer and Operate/BTO*)	1.233.190.535.380	1.233.190.535.380
Aset Kekayaan Daerah yang Dipinjampakaikan	1.407.316.142.866	377.202.326.756

PEMERINTAH PROVINSI DKI JAKARTA

NERACA

PER 31 DESEMBER 2020 DAN 2019

(Dalam Rupiah)

Uraian	31 Desember 2020 (Audited)	31 Desember 2019 (Audited)
Akumulasi Penyusutan Kemitraan dengan Pihak Ketiga	**(613.757.533.213)**	**(499.776.564.760)**
Akumulasi Penyusutan Aset Kekayaan Daerah yang Disewakan	(273.130.715.038)	(185.758.539.032)
Akumulasi Penyusutan Aset Kerjasama Bangun Guna Serah (*Build, Operate and Transfer/BOT*)	(1.350.000)	(900.000)
Akumulasi Penyusutan Aset Kerjasama Bangun Serah Guna (*Build, Transfer and Operate/BTO*)	(284.072.301.340)	(268.850.660.768)
Akumulasi Penyusutan Aset Kekayaan Daerah yang Dipinjampakaikan	(56.553.166.835)	(45.166.464.960)
Aset Tidak Berwujud	**40.136.546.000**	**47.770.187.451**
Aset Tidak Berwujud	265.859.734.235	253.963.595.306
Akumulasi Amortisasi Aset Tidak Berwujud	(225.723.188.235)	(206.193.407.855)
Aset Lain-Lain	**30.321.442.492.519**	**38.570.852.388.064**
Aset Tetap - Rusak Berat	2.424.988.669.090	2.461.536.342.211
Aset Tetap - Belum Ditetapkan Statusnya	11.822.542.686.213	11.968.663.086.213
Aset Tetap - Fasos Fasum	10.388.351.999.052	16.172.266.202.263
Aset Lain-lain di BLUD	3.548.392.265	3.548.392.265
Tuntutan Perbendaharaan yang Belum Ditetapkan Statusnya	-	108.531.052
Aset yang Belum Ditetapkan Statusnya	-	10.200.000
Aset Kompensasi Pelampauan Nilai Koefisien Luas Bangunan/Koefisien Dasar Bangunan (KLB/KDB)	443.631.901.852	760.708.213.151
Aset Dalam Proses Penyelesaian Majelis Penetapan Status Aset	5.109.223.680.990	7.079.657.762.869
Tuntutan Ganti Kerugian Daerah yang Belum Ditetapkan Statusnya	128.948.877.709	122.714.745.299
Kas yang Dibatasi Penggunaannya	206.285.348	1.638.912.741
Akumulasi Penyusutan Aset Lain-lain	**(5.733.838.794.939)**	**(6.458.446.628.054)**
Akumulasi Penyusutan Aset Tetap - Rusak Berat	(1.646.539.133.046)	(1.687.572.815.468)
Akumulasi Penyusutan Aset Tetap - Belum Ditetapkan Statusnya	(7.272.882.416)	(7.272.882.416)
Akumulasi Penyusutan Aset Tetap - Fasos Fasum	(2.001.307.185.668)	(2.329.970.846.263)
Akumulasi Penyusutan Aset Kompensasi Pelampauan Nilai Koefisien Luas Bangunan/Koefisien Dasar Bangunan (KLB/KDB)	(68.047.304.549)	(37.142.057.761)
Akumulasi Penyusutan Aset Dalam Proses Penyelesaian Majelis Penetapan Status Aset	(2.010.672.289.260)	(2.396.488.026.146)
JUMLAH ASET LAINNYA	**31.271.012.650.508**	**37.871.456.921.692**
JUMLAH ASET	**520.360.899.906.272**	**517.155.089.689.488**

PEMERINTAH PROVINSI DKI JAKARTA

NERACA

PER 31 DESEMBER 2020 DAN 2019

(Dalam Rupiah)

Uraian	31 Desember 2020 (Audited)	31 Desember 2019 (Audited)
KEWAJIBAN		
KEWAJIBAN JANGKA PENDEK		
Utang Perhitungan Fihak Ketiga (PFK)	**1.115.202.937**	**594.557.983**
Utang Bunga Pinjaman	**9.120.889.029**	**11.935.131.560**
Utang Bunga Pinjaman kepada Pemerintah	9.120.889.029	11.935.131.560
Bagian Lancar Utang Jangka Panjang	**33.629.623.430**	**33.629.623.430**
Bagian Lancar Utang - IBRD SLA 1247 (Proyek JUFMP/JEDI)	33.629.623.430	33.629.623.430
Pendapatan Diterima di Muka	**1.121.930.657.783**	**1.525.678.278.030**
Pendapatan Diterima di Muka Pajak Daerah	419.542.737.015	480.452.124.742
Pendapatan Diterima di Muka Retribusi Daerah	19.072.709.868	20.995.968.079
Pendapatan Diterima di Muka Hasil dari Pemanfaatan Kekayaan Daerah Sewa	64.906.570.689	54.784.378.220
Pendapatan Diterima di Muka Hasil Lelang Titik Reklame	6.978.900.000	6.978.900.000
Pendapatan Diterima di Muka Hasil dari Pemanfaatan Kekayaan Daerah Bangun Guna Serah/Bangun Serah Guna	45.144.564.062	47.454.115.358
Pendapatan Diterima di Muka Jasa Layanan Umum BLUD	14.592.962.704	4.082.348.921
Pendapatan Diterima di Muka Hasil Kerjasama Pihak Lain BLUD	5.086.894.510	4.472.878.303
Pendapatan Diterima di Muka Lain-lain PAD yang Sah	3.810.484.313	1.815.269.304
Pendapatan Diterima di Muka Transfer Pemerintah Pusat - Dana Perimbangan	542.794.834.622	904.642.295.103
Utang Belanja	**4.082.635.586.722**	**2.019.416.571.632**
Utang Belanja SKPD	2.180.340.131.657	363.410.239.153
Utang Belanja BLUD	101.305.873.399	186.925.707.230
Utang Belanja Subsidi	1.800.978.985.210	1.469.080.515.249
Utang Kepada Pihak Ketiga di BLUD	10.596.456	110.000
Utang Jangka Pendek Lainnya	**5.688.351.163**	**7.888.682.773**
Utang Kompensasi Pajak	3.582.919.371	3.407.112.294
Utang Restitusi Pajak	2.103.562.179	4.481.570.479
Utang Jaminan	**1.761.603.235**	**1.638.912.741**
Utang Jaminan Pajak Daerah	204.415.735	1.118.350.241
Utang Jaminan BLUD	1.557.187.500	520.562.500
JUMLAH KEWAJIBAN JANGKA PENDEK	**5.255.881.914.299**	**3.600.781.758.149**
KEWAJIBAN JANGKA PANJANG		
Utang Kepada Pemerintah Pusat	**9.851.813.907.918**	**6.981.912.516.958**
Utang Proyek JEDI	353.615.995.289	387.245.618.719
Utang Proyek MRT	6.834.114.328.890	6.594.666.898.239
Utang PEN	2.664.083.583.739	-
JUMLAH KEWAJIBAN JANGKA PANJANG	**9.851.813.907.918**	**6.981.912.516.958**
JUMLAH KEWAJIBAN	**15.107.695.822.217**	**10.582.694.275.107**

PEMERINTAH PROVINSI DKI JAKARTA

NERACA

PER 31 DESEMBER 2020 DAN 2019

(Dalam Rupiah)

Uraian	31 Desember 2020 (Audited)	31 Desember 2019 (Audited)
JUMLAH EKUITAS	505.253.204.084.055	506.572.395.414.381
JUMLAH KEWAJIBAN DAN EKUITAS	520.360.899.906.272	517.155.089.689.488

Jakarta, 28 Mei 2021

Gubernur Daerah Khusus Ibukota Jakarta,

GUBERNUR DAERAH KHUSUS IBUKOTA JAKARTA

Anies Baswedan, Ph.D.

LAPORAN ARUS KAS
TAHUN ANGGARAN 2020
AUDITED

PEMERINTAH PROVINSI DKI JAKARTA
LAPORAN ARUS KAS
UNTUK TAHUN YANG BERAKHIR SAMPAI DENGAN 31 DESEMBER 2020 DAN 2019

Uraian	Catatan	31 Desember 2020 Audited (Rp)	31 Desember 2019 Audited (Rp)
ARUS KAS DARI AKTIVITAS OPERASI			
Arus Kas Masuk:			
Penerimaan Pajak Daerah	5.6.1.1.a	31.895.263.277.623	40.298.122.505.326
Penerimaan Retribusi daerah	5.6.1.1.b	496.332.944.408	587.384.031.230
Penerimaan Hasil Pengelolaan Kekayaan Daerah yang Dipisahkan	5.6.1.1.c	672.491.534.639	619.456.466.460
Penerimaan Lain-lain Pendapatan Asli Daerah	5.6.1.1.d	4.342.762.709.840	4.156.073.422.962
Penerimaan Dana Bagi Hasil Pajak	5.6.1.1.e	13.567.076.479.733	11.585.304.508.454
Penerimaan Dana Bagi Hasil Sumber Daya Alam	5.6.1.1.f	80.882.005.322	113.085.037.731
Penerimaan Dana Alokasi Khusus	5.6.1.1.g	2.597.085.148.577	2.796.003.496.994
Penerimaan Dana Penyesuaian	5.6.1.1.h	65.176.975.000	57.178.308.000
Penerimaan Hibah	5.6.1.1.i	315.323.178.560	445.751.153.671
Jumlah Arus Kas Masuk		**54.032.394.253.702**	**60.658.358.930.828**
Arus Kas Keluar:			
Pembayaran Pegawai	5.6.1.2.a	16.686.870.974.289	22.016.852.174.914
Pembayaran Barang	5.6.1.2.b	16.775.617.945.911	20.807.658.518.255
Pembayaran Bunga	5.6.1.2.c	62.300.098.791	60.785.495.306
Pembayaran Subsidi	5.6.1.2.d	3.628.167.400.666	2.782.933.713.289
Pembayaran Hibah	5.6.1.2.e	1.229.204.539.116	2.475.188.905.410
Pembayaran Bantuan Sosial	5.6.1.2.f	4.800.615.589.631	4.402.326.917.199
Pembayaran Bantuan Keuangan	5.6.1.2.g	371.272.698.360	839.076.213.000
Pembayaran Tak Terduga	5.6.1.2.h	4.707.937.545.524	1.613.965.050
Jumlah Arus Kas Keluar		**48.261.986.792.288**	**53.386.435.902.423**
Arus Kas Bersih dari Aktivitas Operasi		**5.770.407.461.414**	**7.271.923.028.405**
ARUS KAS DARI AKTIVITAS INVESTASI			
Arus Kas Masuk:	5.6.2.1		
Penjualan atas Tanah		-	18.810.190.932
Penjualan atas Brandgang		1.543.000.000	-
Penjualan Peralatan/Perlengkapan Kantor Tidak Terpakai		2.608.426.485	8.771.788.568
Penjualan atas Gedung dan Bangunan		3.752.818.198	18.781.585.185
Pencairan Dana Cadangan		1.474.792.321.413	-
Penerimaan Kembali Investasi Non Permanen		521.787.313	1.717.652.577
Jumlah Arus Kas Masuk		**1.483.218.353.409**	**48.081.217.262**
Arus Kas Keluar:	5.6.2.2		
Pembentukan Dana Cadangan	5.6.2.2.a	95.680.795.237	95.110.472.253
Perolehan Tanah	5.6.2.2.b	966.123.937.172	2.338.517.736.816
Perolehan Peralatan dan Mesin	5.6.2.2.b	762.361.414.513	2.816.344.071.109
Perolehan Gedung dan Bangunan	5.6.2.2.b	413.055.889.699	3.812.556.375.039
Perolehan Jalan, Irigasi dan Jaringan	5.6.2.2.b	918.001.245.118	2.429.057.510.842
Perolehan Aset Tetap Lainnya	5.6.2.2.b	113.681.034.380	155.452.085.784
Penyertaan Modal (Investasi) Pemerintah Daerah	5.6.2.2.c	2.653.206.230.661	3.835.000.000.000
Pembiayaan Fasilitasi Perumahan	5.6.2.2.d	-	350.000.000.000
Kerugian Selisih Kurs dalam Pengelolaan Rekening Milik BUD		244.634.952	-
Jumlah Arus Kas Keluar		**5.922.355.181.732**	**15.832.038.251.843**
Arus Kas Bersih dari Aktivitas Investasi		**(4.439.136.828.323)**	**(15.783.957.034.581)**
ARUS KAS DARI AKTIVITAS PENDANAAN			
Arus Kas Masuk:	5.6.3.1		
Penerimaan Pokok Pinjaman Dalam Negeri - Pemerintah Pusat		2.664.083.583.739	53.918.320.859
Jumlah Arus Kas Masuk		**2.664.083.583.739**	**53.918.320.859**
Arus Kas Keluar:			
Pembayaran Pokok Pinjaman Dalam Negeri - Pemerintah Pusat	5.6.3.2.a	33.629.623.430	33.629.623.430
Pembayaran Pokok Pinjaman Dalam Negeri - Sektor Perbankan	5.6.3.2.b	-	53.918.320.859
Jumlah Arus Kas Keluar		**33.629.623.430**	**87.547.944.289**
Arus Kas Bersih dari Aktivitas Pendanaan		**2.630.453.960.309**	**(33.629.623.430)**

PEMERINTAH PROVINSI DKI JAKARTA
LAPORAN ARUS KAS
UNTUK TAHUN YANG BERAKHIR SAMPAI DENGAN 31 DESEMBER 2020 DAN 2019

Uraian	Catatan	31 Desember 2020 Audited (Rp)	31 Desember 2019 Audited (Rp)
ARUS KAS DARI AKTIVITAS TRANSITORIS			
Arus Kas Masuk:	5.6.4.1		
Piutang Kelebihan Pembayaran Pajak (Awal Tahun)	5.6.4.1.a	-	1.270.054
Penerimaan Jasa Giro Dana BOS TA 2019 yang Belum Disetor	5.6.4.1.c	-	13.140
Kompensasi Kelebihan Bayar Pajak Tahun 2019		5.656.684	-
Reklasifikasi Uang Jaminan BLUD ke Kas BLUD yang Dibatasi Penggunaannya		1.557.187.500	-
Penerimaan Deposit Pasien - BLUD	5.6.4.1.d	7.019.921.323	13.933.106.985
Penerimaan Deposit Jasa BLUD	5.6.4.1.e	7.000.000	2.000.000
Penerimaan Uang Titipan	5.6.4.1.f	13.288.821.707	1.136.911
Penerimaan Perhitungan Fihak Ketiga (PFK)	5.6.4.1.g	2.974.335.693.184	3.927.451.512.452
Jumlah Arus Kas Masuk		**2.996.214.280.398**	**3.941.389.039.542**
Arus Kas Keluar:			
Reklasifikasi Piutang Pengembalian Kelebihan Pembayaran kepada Pihak Ketiga	5.6.4.2.b	21.147.745	485.091.478
Reklasifikasi Piutang Jaminan kepada Pihak Ketiga		10.000.000	-
Kelebihan Setoran Pajak BLUD	5.6.4.2.c	9.585.276	5.656.684
Pengeluaran Deposit Pasien - BLUD	5.6.4.2.d	6.962.803.035	14.549.849.495
Pengembalian Uang Muka Jasa BLUD		2.000.000	-
Pengeluaran Perhitungan Fihak Ketiga (PFK)	5.6.4.2.e	2.973.761.938.829	3.927.781.380.598
Jumlah Arus Kas Keluar		**2.980.767.474.885**	**3.942.821.978.255**
Arus Kas Bersih dari Aktivitas Transitoris		**15.446.805.513**	**(1.432.938.713)**
PENYESUAIAN: SELISIH KURS BELUM TEREALISASI	5.6.5	**240.163**	**(5.447.649.613)**
Kenaikan (Penurunan) Kas	5.6.7	**3.977.171.639.076**	**(8.552.544.217.932)**
Saldo Awal Kas di Kas Daerah, Kas di Bendahara Pengeluaran, Kas di Bendahara Penerimaan dan Kas BLUD		**1.204.100.752.341**	**9.756.644.970.273**
Saldo Akhir Kas di BUD/Kas Daerah dan Kas dan Setara Kas BLUD		**5.181.272.391.417**	**1.204.100.752.341**
Saldo Akhir Kas Daerah, Kas di Bendahara Pengeluaran, Kas di Bendahara Penerimaan dan Kas BLUD		**5.181.272.391.417**	**1.204.100.752.341**

Jakarta, 28 Mei 2021

Gubernur Daerah Khusus Ibukota Jakarta,

GUBERNUR DAERAH KHUSUS IBUKOTA JAKARTA

Anies Baswedan, Ph.D.

CATATAN ATAS LAPORAN KEUANGAN

TAHUN ANGGARAN 2020

AUDITED

DAFTAR ISI

BAB I - PENDAHULUAN 1

1.1 Maksud dan Tujuan Penyusunan Laporan Keuangan 1

1.2 Landasan Hukum Penyusunan Laporan Keuangan 4

1.3 Sistematika Penulisan Catatan atas Laporan Keuangan 6

BAB II - EKONOMI MAKRO, KEBIJAKAN KEUANGAN, DAN PENCAPAIAN TARGET KINERJA APBD 8

2.1 Ekonomi Makro 8

2.2 Kebijakan Keuangan 39

BAB III - IKHTISAR PENCAPAIAN KINERJA KEUANGAN 61

3.1 Ikhtisar Realisasi Pencapaian Target Kinerja Keuangan 61

3.1.1 Pendapatan Daerah 61

3.1.2 Belanja Daerah dan Transfer 62

3.1.3 Pembiayaan Daerah 62

BAB IV - KEBIJAKAN AKUNTANSI 65

4.1 Entitas Pelaporan Keuangan Daerah 68

4.2 Basis Akuntansi yang Mendasari Penyusunan Laporan Keuangan 69

4.3 Basis Pengukuran dan Pengakuan yang Digunakan dalam Penyusunan Laporan Keuangan 69

4.3.1 Pendapatan 69

4.3.2 Belanja 73

4.3.3 Pembiayaan 82

4.3.4 Beban 82

4.3.5 Aset 84

4.3.6 Dana Cadangan 116

4.3.7 Kewajiban 117

4.3.8 Ekuitas 119

4.3.9 Selisih Kurs 120

4.4 Penerapan Kebijakan Akuntansi Berkaitan dengan Ketentuan yang Ada dalam Standar Akuntansi Pemerintahan 120

BAB V - PENJELASAN POS-POS LAPORAN KEUANGAN 122

5.1 Laporan Realisasi Anggaran 122

5.1.1 Pendapatan Daerah 123

5.1.2 Belanja Daerah dan Transfer 211

5.1.3 Pembiayaan 277

5.2 Laporan Perubahan Saldo Anggaran Lebih 284

5.3 Laporan Operasional 287
5.4 Laporan Perubahan Ekuitas 345
5.5 Neraca 348
5.5.1 Aset 348
5.5.2 Kewajiban 671
5.5.3 Ekuitas 706
5.6 Laporan Arus Kas 707
5.6.1 Arus Kas dari Aktivitas Operasi 707
5.6.1.1 Arus Kas Masuk dari Aktivitas Operasi 708
5.6.1.2 Arus Kas Keluar dari Aktivitas Operasi 711
5.6.2 Arus Kas dari Aktivitas Investasi 714
5.6.3 Arus Kas dari Aktivitas Pendanaan 718
5.6.4 Arus Kas dari Aktivitas Transitoris 720
5.6.5 Penyesuaian atas Selisih Kurs yang Belum Terealisasi 724
5.6.6 Kenaikan (Penurunan) Kas 725
BAB VI - PENJELASAN ATAS INFORMASI-INFORMASI NON KEUANGAN 726
6.1 Domisili dan Bentuk Hukum serta Yurisdiksi 726
6.2 Penjelasan Mengenai Sifat Operasi dan Kegiatan Pokok 727
6.3 Ketentuan Perundang-undangan yang menjadi Kegiatan Operasional 729
6.4 Kerjasama Pemerintah Daerah 736
6.5 Pemekaran dan Pengembangan Wilayah Provinsi DKI Jakarta 737
6.6 Penyelenggaraan Tugas Pembantuan dan Dekonsentrasi 738
6.7 Penyelenggaraan Kegiatan Balap Mobil Formula E 747
BAB VII - PENUTUP 754

DAFTAR GRAFIK

Grafik 2.1 – Perbandingan Pertumbuhan Ekonomi Jakarta dan Nasional..... 10

Grafik 2.2 – Perkembangan Pertumbuhan Konsumsi RT dan Indeks Kondisi Ekonomi Saat Ini/IKE (Survei Konsumen)..... 11

Grafik 2.3 - Perkembangan Indeks Ketersediaan Lapangan Kerja dan Indeks Penghasilan Konsumen (Survei Konsumen)..... 12

Grafik 2.4 – Perkembangan Pertumbuhan PMTB dan LU Konstruksi 13

Grafik 2.5 – Konsumsi Semen serta Pertumbuhannya..... 13

Grafik 2.6 – Perkembangan Pertumbuhan Volume Impor Barang Modal dan Likert Scale Investasi Korporasi..... 14

Grafik 2.7 – Perkembangan Likert Scale Investasi Sektor Utama 14

Grafik 2.8 – Perkembangan SBT SKDU Investasi 15

Grafik 2.9 – Pertumbuhan Ekspor Barang dan Jasa dan Muat Soekarno Hatta (Domestik)..... 16

Grafik 2.10 – Pertumbuhan Ekspor Alat Berat (Domestik) 16

Grafik 2.11 – Volume Ekspor Mobil, Volume Ekspor Mobil CBU, dan Volume Ekspor Kendaraan dan Bagiannya..... 17

Grafik 2.12 – Volume Muat Tanjung Priuk dan Volume Muat Soekarno Hatta (Internasional) 17

Grafik 2.13 – Jumlah dan Pertumbuhan Kunjungan Wisman di Jakarta 18

Grafik 2.14 – Tingkat Hunian Hotel di Jakarta 19

Grafik 2.15 – Pertumbuhan Total Impor dan Volume Impor Barang DKI Jakarta 20

Grafik 2.16 – Pertumbuhan Impor Barang Konsumsi, Bahan Baku, dan Barang Modal 21

Grafik 2.17 – Porsi LU Utama terhadap PDRB DKI Jakarta 22

Grafik 2.18 - Pertumbuhan Komponen Indeks Penjualan Riil (Survei Penjualan Eceran)..... 23

Grafik 2.19 - Pertumbuhan Indeks Penjualan Makanan dan Minuman Retail dan E-commerce 23

Grafik 2.20 - Jumlah dan Pertumbuhan Konsumsi Listrik Industri 25

Grafik 2.21 - Perkembangan Realisasi Dunia Usaha (SKDU) 25

Grafik 2.22 - Inflasi Berdasarkan Kelompok Pengeluaran 27

Grafik 2.23 - Inflasi Kelompok Pengeluaran November 2020 29

Grafik 2.24 - Pangsa UMKM di Jakarta Berdasarkan Kategori Usaha dan Sektor Usaha 34

Grafik 2.25 - Tindakan dan Dampak Covid terhadap UMKM 35

Grafik 2.26 - Pertumbuhan Jumlah Orang Bekerja dan Pertumbuhan Ekonomi Jakarta 37

Grafik 2.27 - Persentase Penyerapan Suplai Tenaga Kerja 38

Grafik 2.28 - Proporsi dan Pertumbuhan Tenaga Kerja Berdasarkan Jenis Pekerjaan 38

Grafik 2.29 - Keterangan Penduduk Bekerja Periode Agustus 2020 39

DAFTAR TABEL

Tabel 2.1 – Indikator Ekonomi Terpilih 9

Tabel 2.2 - Kontributor Utama Inflasi Triwulan III 2020 28

Tabel 2.3 - Kontributor Utama Deflasi Triwulan III 2020 28

Tabel 2.4 - Perkembangan APBD Tahun 2018-2020 40

Tabel 2.5 - Realisasi dan Proyeksi/Target Belanja Daerah Provinsi DKI Jakarta Tahun 2017 s.d. Tahun 2021 (dalam Miliar Rp) 50

Tabel 2.6 - Realisasi dan Proyeksi/Target Pembiayaan Daerah Provinsi DKI Jakarta Tahun 2017 s.d. Tahun 2021 (dalam Miliar Rp) 51

Tabel 3.1 - Ringkasan Realisasi APBD Provinsi DKI Jakarta Tahun Anggaran 2020 64

Tabel 5.1 - Rekapitulasi Pendapatan Daerah Tahun Anggaran 2020 dan Tahun Anggaran 2019 124

Tabel 5.2 - Rekapitulasi Penerimaan Pajak Daerah Tahun Anggaran 2020 dan Tahun Anggaran 2019 125

Tabel 5.3 - Rekapitulasi Jumlah Kendaraan Bermotor yang Belum Daftar Ulang di Wilayah Provinsi DKI Jakarta Berdasarkan Jenis Kendaraan dan Plat Nomor Periode 1 Januari 2016 S/D 31 Desember 2020 129

Tabel 5.4 - Realisasi Penerimaan Retribusi Daerah Tahun Anggaran 2020 157

Tabel 5.5 - Realisasi Penerimaan Retribusi Jasa Umum Tahun Anggaran 2020 158

Tabel 5.6 - Realisasi Penerimaan Retribusi Jasa Usaha Tahun Anggaran 2020 167

Tabel 5.7 - Realisasi Penerimaan Retribusi Perizinan Tertentu Tahun Anggaran 2020 175

Tabel 5.8 - Realisasi Hasil Pengelolaan Kekayaan Daerah yang Dipisahkan Tahun Anggaran 2020 dan 2019 178

Tabel 5.9 - Realisasi Penerimaan Bagian Laba Perusahaan Milik Daerah Tahun Anggaran 2020 dan 2019 180

Tabel 5.10 - Realisasi Pendapatan dari Penyertaan Modal Daerah Kepada Pihak Ketiga (PT Patungan) Tahun Anggaran 2020 dan 2019 181

Tabel 5.11 - Realisasi Penerimaan Lain-lain Pendapatan Asli Daerah (PAD) Tahun Anggaran 2020 182

Tabel 5.12 - Realisasi Penerimaan Hasil Penjualan Aset Daerah yang Tidak Dipisahkan Tahun Anggaran 2020 184

Tabel 5.13 - Realisasi Penerimaan BLUD Provinsi DKI Jakarta Tahun Anggaran 2020 190

Tabel 5.14 - Realisasi Pendapatan Hasil Kerjasama Aset Daerah (BOT/BTO) Tahun Anggaran 2020 193

Tabel 5.15 - Realisasi Pendapatan Denda atas Keterlambatan Pelaksanaan Pekerjaan Tahun Anggaran 2020 197

Tabel 5.16 - Rekapitulasi Realisasi Pendapatan Transfer Tahun Anggaran 2020 dan 2019 203

Tabel 5.17 - Realisasi Belanja Daerah dan Transfer Tahun Anggaran 2020 214

Tabel 5.18 - Realisasi Belanja Tidak Langsung dan Belanja Langsung Tahun Anggaran 2020 dan Tahun Anggaran 2019 240

Tabel 5.19 - Realisasi Belanja Daerah Menurut Urusan Pemerintahan Tahun Anggaran 2020 242

Tabel 5.20 - Realisasi Penerimaan Pembiayaan Tahun Anggaran 2020 dan 2019 277

Tabel 5.21 - Realisasi Pengeluaran Pembiayaan Tahun Anggaran 2020 dan 2019 280

Tabel 5.22 - Rekapitulasi Pendapatan-LO Daerah Tahun Anggaran 2020 288

Tabel 5.23 - Rekapitulasi Pendapatan Asli Daerah-LO Tahun Anggaran 2020. 289

Tabel 5.24 - Rekapitulasi Pendapatan Pajak Daerah -LO Tahun Anggaran 2020 290

Tabel 5.25 - Rekapitulasi Pendapatan Retribusi Daerah-LO Tahun Anggaran 2020 300

Tabel 5.26 - Rekonsiliasi Pendapatan Retribusi Daerah – LO Tahun Anggaran 2020 301

Tabel 5.27 - Rekonsiliasi Pendapatan Retribusi Jasa Umum – LO Tahun Anggaran 2020 303

Tabel 5.28 - Rekonsiliasi Pendapatan Retribusi Jasa Usaha – LO Tahun Anggaran 2020 304

Tabel 5.29 - Rekonsiliasi Pendapatan Retribusi Perizinan Tertentu – LO Tahun Anggaran 2020 305

Tabel 5.30 - Rekapitulasi Pendapatan Hasil Pengelolaan Kekayaan Daerah yang Dipisahkan-LO Tahun Anggaran 2020 dan 2019 306

Tabel 5.31 - Rekapitulasi Pendapatan Lain-lain Pendapatan Asli Daerah (PAD) – LO Tahun Anggaran 2020 308

Tabel 5.32 – Rekapitulasi Beban Daerah Tahun Anggaran 2020 dan 2019 330

Tabel 5.33 – Kas Daerah 349

Tabel 5.34 - Penyisihan Piutang Retribusi Tak Tertagih Per 31 Desember 2020 dan 2019 384

Tabel 5.35 - Perhitungan Akrual Bunga Dana Cadangan Per 31 Desember 2020 387

Tabel 5.36 - Perhitungan Akrual Bunga Dana Cadangan Per 31 Desember 2019 387

Tabel 5.37 - Piutang BLUD..... 397

Tabel 5.38 - Piutang BLUD RSUD 399

Tabel 5.39 - Rincian Piutang BLUD Pengelola Kawasan Pulogadung 402

Tabel 5.40 - Daftar Nilai Piutang Kompensasi Pelampauan Nilai Koefisien Luas Bangunan (KLB) per 31 Desember 2020..... 419

Tabel 5.41 - Rincian Pengembang yang Dikenakan Penyerahan Lahan Pengganti Tahun 2019 423

Tabel 5.42 - Rekapitulasi Investasi Non Permanen (Dana Bergulir) Per 31 Desember 2020..... 446

Tabel 5.43 - Rekapitulasi Investasi Non Permanen (Dana Bergulir) 450

Tabel 5.44 - Penyertaan Modal dengan Metode Ekuitas..... 453

Tabel 5.45 - Penyertaan Modal dengan Metode Biaya 474

Tabel 5.46 - Daftar Aset Lain-lain Aset Dalam Proses Penyelesaian Majelis Penetapan Status Aset (MPSA) per 31 Desember 2020..... 581

Tabel 5.47 - Daftar Hasil Pendalaman Aset Dalam Proses Penetapan MPSA . 582

Tabel 5.48 - Daftar Aset Lain-lain Aset dalam proses Penyelesaian Majelis Penetapan Status Aset (MPSA) 590

Tabel 5.49 - Daftar Aset Tidak Ditemukan 590

Tabel 5.50 - Aset Lainnya Per 31 Desember 2020 dan 2019..... 616

Tabel 5.51 - Rincian Tagihan Penjualan Angsuran Per 31 Desember 2019 dan 2018 618

Tabel 5.52 - Aset Lain-lain Per 31 Desember 2020 dan 2019 630

Tabel 5.53 – Kewajiban Per 31 Desember 2020 dan 2019 671

Tabel 5.54 - Kewajiban Jangka Pendek Per 31 Desember 2020 dan 2019 672

Tabel 5.55 - Utang Perhitungan Fihak Ketiga (PFK) Per 31 Desember 2020 dan 2019 672

Tabel 5.56 - Utang Perhitungan Fihak Ketiga (PFK) Pajak di PPKD Per 31 Desember 2020 dan 2019 674

Tabel 5.57 - Utang Perhitungan Fihak Ketiga (PFK) Pajak di SKPD Per 31 Desember 2020 dan 2019 674

Tabel 5.58 - Utang Perhitungan Fihak Ketiga (PFK) di BLUD Per 31 Desember 2020 dan 2019 675

Tabel 5.59 - Utang Perhitungan Fihak Ketiga (PFK) di BLUD Tiga Terbesar Per 31 Desember 2020 675

Tabel 5.60 - Perhitungan Utang Bunga (Akrual) JEDI 677

Tabel 5.61 - Perhitungan Utang Bunga (Akrual) MRT 678

Tabel 5.62 - Pendapatan Diterima di Muka Per 31 Desember 2020 dan 31 Desember 2019 679

Tabel 5.63 - Rincian Saldo Utang Belanja Per 31 Desember 2020 dan 2019 ... 684

Tabel 5.64 - Utang Belanja Barang Jasa BLUD Per 31 Desember 2020 dan 2019 695

Tabel 5.65 - Utang Belanja Barang Jasa BLUD RSUD dan RSKD Per 31 Desember 2020 dan 2019 696

Tabel 5.66 - Arus Kas Aktivitas Operasi Per 31 Desember 2020 dan 31 Desember 2019 708

Tabel 5.67 - Arus Kas Aktivitas Investasi Per 31 Desember 2020 dan 31 Desember 2019 715

Tabel 5.68 - Arus Kas Aktivitas Pendanaan Per 31 Desember 2020 dan 31 Desember 2019 718

Tabel 5.69 - Penerimaan Potongan Perhitungan Pihak Ketiga (PFK) Per 31 Desember 2020 722

Tabel 5.70 - Pengeluaran Potongan Perhitungan Pihak Ketiga (PFK) Per 31 Desember 2020 724

Tabel 6.1 - Instansi Pemberi dan Pelaksana Tugas Pembantuan (TP) Per 31 Desember 2020 740

Tabel 6.2 - Nilai Dana Dekonsentrasi yang Diterima DKI Jakarta Per Tanggal 31 Desember 2020 741

DAFTAR LAMPIRAN

Lampiran	1	Rincian Alokasi Belanja Tidak Terduga
Lampiran	2	Rincian Pengesahan Belanja BLUD
Lampiran	3	Daftar Saldo Kas di Bendahara Pengeluaran
Lampiran	4	Daftar Saldo Kas Bos Di Bendahara Pengeluaran Sekolah
Lampiran	5	Daftar Saldo Kas dan Setara Kas BLUD
Lampiran	6	Rekapitulasi Piutang Pajak Daerah
Lampiran	7.1	Daftar Piutang Kerjasama atas Pemanfaatan Aset Milik Pemerintah Provinsi DKI Jakarta dalam Bentuk Sewa
Lampiran	7.2	Daftar Piutang Kerjasama atas Pemanfaatan Aset Milik Pemerintah Provinsi DKI Jakarta dalam Bentuk BOT/BTO
Lampiran	7.3	Rekapitulasi Pendapatan dan Piutang Sewa Pemanfaatan Titik Reklame
Lampiran	8.1	Daftar *Stock Opname* Persediaan di SKPD
Lampiran	8.2	Rekapitulasi Persediaan Usang/Rusak
Lampiran	9	Ikhtisar Perhitungan Penyertaan Modal Pemerintah (PMP)
Lampiran	10	Daftar Realisasi Penambahan dan Pengurangan Aset Tetap Daerah
Lampiran	11	Daftar Kegiatan-Kegiatan yang Belum Diselesaikan Sampai Akhir Tahun dan Dianggarkan Kembali dalam Tahun Anggaran Berikutnya
Lampiran	12.1	Daftar Aset Kemitraan dengan Pihak Ketiga BOT, BTO, dan KSO
Lampiran	12.2	Daftar Aset Kemitraan dengan Pihak Ketiga Aset Kekayaan Daerah yang Disewakan, Aset Kekayaan Daerah yang Dipinjampakaikan
Lampiran	13	Utang Perhitungan Fihak Ketiga (PFK)
Lampiran	14	Pendapatan Diterima di muka atas Pemanfaatan Aset dalam Bentuk Sewa
Lampiran	15	Pendapatan Diterima di muka atas Kontribusi BOT/BTO
Lampiran	16	Pendapatan Diterima di muka atas Hasil Lelang Titik Reklame atas Aset Pemda
Lampiran	17.1	Daftar Utang Belanja Pegawai

Lampiran	17.2	Daftar Utang Belanja di SKPD
Lampiran	17.3	Daftar Utang Belanja di BLUD
Lampiran	18	Monitoring Utang Belanja atas Penyelesaian Pekerjaan yang Melewati Tahun
Lampiran	19	Ikhtisar Laporan Keuangan Perusahaan Daerah, Aktiva, Kewajiban, dan Ekuitas Dana
Lampiran	20	Ikhtisar Laporan Keuangan Perusahaan Daerah Pendapatan, Beban, dan Laba (RUGI)
Lampiran	21	Daftar Reklasifikasi Aset Fasos Fasum ke Dalam Aset Tetap
Lampiran	22	Daftar Reklasifikasi Aset KLB ke Dalam Aset Tetap
Lampiran	23	Daftar Sertifikat Hak Pengelolaan Lahan yang Beratas Nama Pemerintah Provinsi DKI Jakarta
Lampiran	24	Daftar Rincian Utang Jangka Pendek Lainnya – Utang Restitusi Pajak (BPHTB)

BAB I

PENDAHULUAN

BAB I
PENDAHULUAN

1.1 Maksud dan Tujuan Penyusunan Laporan Keuangan

Dalam rangka pelaksanaan Pengelolaan Keuangan Daerah yang akuntabel dan transparan sebagaimana diamanatkan dalam Undang-Undang Nomor 23 Tahun 2014 tentang Pemerintahan Daerah dan Undang-Undang Nomor 33 Tahun 2004 tentang Perimbangan Keuangan Antara Pemerintah Pusat dan Pemerintah Daerah, Pemerintah Provinsi DKI Jakarta menyusun Laporan Keuangan Pemerintah Provinsi DKI Jakarta Tahun Anggaran 2020 sebagai bentuk Laporan Pertanggungjawaban Pelaksanaan Anggaran Pendapatan dan Belanja Daerah (APBD) Tahun Anggaran 2020.

Berkaitan dengan pelaksanaan pengelolaan keuangan daerah, Pemerintah Provinsi DKI Jakarta dalam penyusunan dan pelaksanaan anggaran, program maupun kegiatan telah mengacu pada Peraturan Menteri Dalam Negeri Nomor 13 Tahun 2006 tentang Pedoman Pengelolaan Keuangan Daerah sebagaimana telah diubah kedua kali dengan Peraturan Menteri Dalam Negeri Nomor 21 Tahun 2011. Pedoman tersebut mengisyaratkan bahwa dalam pengelolaan keuangan daerah agar berazaskan prestasi kerja. Hal tersebut merupakan bentuk pertanggungjawaban dari suatu kegiatan untuk sebuah produk/hasil yang mengutamakan *output*.

Berkaitan dengan pertanggungjawaban pengguna anggaran, maka sesuai dengan Peraturan Pemerintah Nomor 12 Tahun 2019 tentang Pengelolaan Keuangan Daerah, Peraturan Pemerintah Nomor 71 Tahun 2010 tentang Standar Akuntansi Pemerintah, Peraturan Menteri Dalam Negeri Nomor 13 Tahun 2006 dan Peraturan Menteri Dalam Negeri Nomor 64 Tahun 2013 tentang Penerapan Standar Akuntansi Pemerintahan Berbasis Akrual Pada Pemerintah Daerah maka kepala daerah harus menyampaikan Laporan Keuangan Pemerintah Daerah yang terdiri dari:

1. Laporan Realisasi Anggaran

   Laporan Realisasi Anggaran menyajikan informasi mengenai realisasi pendapatan, belanja, surplus/defisit dan pembiayaan dari suatu entitas pelaporan yang masing-masing dibandingkan dengan anggarannya dalam satu periode tertentu.

2. Laporan Perubahan Saldo Anggaran Lebih

   Laporan Perubahan Saldo Anggaran Lebih menyajikan informasi kenaikan atau penurunan Saldo Anggaran Lebih tahun pelaporan dibandingkan dengan tahun sebelumnya.

3. Neraca

   Neraca menggambarkan posisi keuangan suatu entitas pelaporan mengenai aset, kewajiban dan ekuitas dana pada tanggal tertentu.

4. Laporan Operasional

   Laporan Operasional menyajikan ikhtisar sumber daya ekonomi yang menambah ekuitas dan penggunaannya yang dikelola oleh pemerintah pusat/daerah untuk kegiatan penyelenggaraan pemerintahan dalam satu periode pelaporan.

5. Laporan Arus Kas

   Laporan Arus Kas menyajikan informasi penerimaan dan pengeluaran kas selama periode tertentu yang diklasifikasikan berdasarkan aktivitas operasi, investasi aset non keuangan, pembiayaan dan non keuangan.

6. Laporan Perubahan Ekuitas

   Laporan Perubahan Ekuitas menyajikan informasi kenaikan atau penurunan ekuitas tahun pelaporan dibandingkan dengan tahun sebelumnya.

7. Catatan atas Laporan Keuangan (CaLK)

   CaLK sebagai bagian yang tidak terpisahkan dari laporan keuangan, menyajikan informasi pos-pos laporan keuangan dalam rangka pengungkapan yang memadai. Dalam CaLK juga diuraikan realisasi pencapaian target kinerja keuangan yang telah ditetapkan dalam kurun waktu tahun anggaran berjalan dan kebijakan akuntansi yang meliputi penjelasan yang berkaitan dengan Realisasi Pencapaian Target

Pendapatan LRA dan Pendapatan LO, Penjelasan Pos Belanja, Beban, Pembiayaan, Perubahan Saldo Anggaran Lebih, Aset, Kewajiban, Ekuitas, Arus Kas, dan Posisi Dana Cadangan Daerah.

Adapun penerapan Standar Akuntansi Pemerintahan (SAP) yang dilakukan dalam penyusunan Laporan Keuangan Provinsi DKI Jakarta Tahun Anggaran 2020 adalah berbasis Akrual sebagaimana diatur dalam Peraturan Pemerintah Nomor 71 Tahun 2010 tentang Standar Akuntansi Pemerintahan.

Laporan Keuangan Pemerintah Provinsi DKI Jakarta Tahun Anggaran 2020 disusun dengan maksud untuk memenuhi kebutuhan informasi bagi *stakeholders* (masyarakat, DPRD, lembaga pengawas, lembaga pemeriksa dan pemerintah pusat). Informasi yang dimaksud adalah informasi mengenai posisi keuangan dan seluruh transaksi yang dilakukan oleh Pemerintah Provinsi DKI Jakarta pada Tahun Anggaran 2020 serta menyajikan informasi yang bermanfaat bagi pengguna dalam menilai akuntabilitas dan membuat keputusan. Laporan keuangan Pemerintah Provinsi DKI Jakarta menyediakan informasi mengenai pendapatan, belanja, surplus/defisit, pembiayaan, kenaikan/penurunan saldo anggaran lebih, aset, kewajiban, ekuitas dana, kenaikan/penurunan ekuitas dan arus kas. Informasi ini disajikan agar pengguna memiliki pengetahuan mengenai:

1. Kecukupan penerimaan periode berjalan untuk membiayai seluruh pengeluaran;
2. Kesesuaian cara memperoleh sumber daya ekonomi dan alokasinya dengan anggaran yang ditetapkan dan peraturan perundang-undangan;
3. Jumlah sumber daya ekonomi yang digunakan dalam kegiatan Pemerintah Provinsi DKI Jakarta serta hasil-hasil yang telah dicapai;
4. Upaya Pemerintah Provinsi DKI Jakarta dalam mendanai seluruh kegiatannya dan mencukupi kebutuhan kas;
5. Posisi keuangan dan kondisi Pemerintah Provinsi DKI Jakarta berkaitan dengan sumber-sumber penerimaan, baik jangka pendek maupun jangka panjang, termasuk yang berasal dari pungutan pajak dan pinjaman; dan
6. Perubahan posisi keuangan Pemerintah Provinsi DKI Jakarta mengenai kenaikan atau penurunan sebagai akibat kegiatan yang dilakukan sampai dengan 31 Desember 2020.

1.2 Landasan Hukum Penyusunan Laporan Keuangan

1. Undang-Undang Nomor 17 Tahun 2003 tentang Keuangan Negara (Lembaran Negara Republik Indonesia Tahun 2003 Nomor 47, Tambahan Lembaran Negara Republik Indonesia Nomor 4286);
2. Undang-Undang Nomor 1 Tahun 2004 tentang Perbendaharaan Negara (Lembaran Negara Republik Indonesia Tahun 2004 Nomor 5, Tambahan Lembaran Negara Republik Indonesia Nomor 4355);
3. Undang-Undang Nomor 15 Tahun 2004 tentang Pemeriksaan Pengelolaan dan Tanggung Jawab Keuangan Negara (Lembaran Negara Republik Indonesia Tahun 2004 Nomor 66, Tambahan Lembaran Negara Republik Indonesia Nomor 4400);
4. Undang-Undang Nomor 25 Tahun 2004 tentang Sistem Perencanaan Pembangunan Nasional (Lembaran Negara Republik Indonesia Tahun 2004 Nomor 104, Tambahan Lembaran Negara Republik Indonesia Nomor 4421);
5. Undang-Undang Nomor 33 Tahun 2004 tentang Perimbangan Keuangan antara Pemerintah Pusat dan Pemerintahan Daerah (Lembaran Negara Republik Indonesia Tahun 2004 Nomor 126, Tambahan Lembaran Negara Republik Indonesia Tahun 2004 Nomor 4438);
6. Undang-Undang Nomor 29 Tahun 2007 tentang Pemerintahan Provinsi Daerah Khusus Ibukota Jakarta sebagai Ibukota Negara Kesatuan Republik Indonesia (Lembaran Negara Republik Indonesia Tahun 2007 Nomor 93, Tambahan Lembaran Negara Republik Indonesia Nomor 4744);
7. Undang-Undang Nomor 28 Tahun 2009 tentang Pajak Daerah dan Retribusi Daerah (Lembaran Negara Republik Indonesia Tahun 2009 Nomor 130, Tambahan Lembaran Negara Nomor 5049);
8. Undang-Undang Nomor 12 Tahun 2011 tentang Pembentukan Peraturan Perundang-undangan (Lembaran Negara Republik Indonesia Tahun 2011 Nomor 82, Tambahan Lembaran Negara Republik Indonesia Nomor 5234);
9. Undang-Undang Nomor 23 Tahun 2014 tentang Pemerintahan Daerah (Lembaran Negara Republik Indonesia Tahun 2014 Nomor 244, Tambahan Lembaran Negara Republik Indonesia Nomor 5587), sebagaimana telah diubah beberapa kali, terakhir dengan Undang-Undang

Nomor 9 Tahun 2015 (Lembaran Negara Republik Indonesia Tahun 2015 Nomor 58, Tambahan Lembaran Negara Republik Indonesia Nomor 5679);

10. Peraturan Pemerintah Nomor 56 Tahun 2018 tentang Pinjaman Daerah (Lembaran Negara Republik Indonesia Tahun 2018 Nomor 248, Tambahan Lembaran Negara Republik Indonesia Nomor 6279);
11. Peraturan Pemerintah Nomor 55 Tahun 2005 tentang Dana Perimbangan (Lembaran Negara Republik Indonesia Tahun 2005 Nomor 137, Tambahan Lembaran Negara Republik Indonesia Nomor 4575);
12. Peraturan Pemerintah Nomor 12 Tahun 2019 tentang Pengelolaan Keuangan Daerah (Lembaran Negara Republik Indonesia Tahun 2019 Nomor 42);
13. Peraturan Pemerintah Nomor 8 Tahun 2006 tentang Pelaporan Keuangan dan Kinerja Instansi Pemerintah (Lembaran Negara Republik Indonesia Tahun 2006 Nomor 25, Tambahan Lembaran Negara Republik Indonesia Nomor 4614);
14. Peraturan Pemerintah Nomor 71 Tahun 2010 tentang Standar Akuntansi Pemerintah (Lembaran Negara Republik Indonesia Tahun 2010 Nomor 123, Tambahan Lembaran Negara Tahun 2010 Nomor 5165);
15. Peraturan Pemerintah Nomor 18 Tahun 2016, tentang Perangkat Daerah (Lembaran Negara Republik Indonesia Tahun 2016 Nomor 114, Tambahan Lembaran Negara Republik Indonesia Nomor 5887);
16. Peraturan Menteri Dalam Negeri Nomor 13 Tahun 2006 tentang Pedoman Pengelolaan Keuangan Daerah sebagaimana telah beberapa kali diubah, terakhir dengan Peraturan Menteri Dalam Negeri Nomor 21 Tahun 2011;
17. Peraturan Menteri Dalam Negeri Nomor 64 Tahun 2013 tentang Penerapan Standar Akuntansi Pemerintahan Berbasis Akrual Pada Pemerintah Daerah;
18. Peraturan Daerah Provinsi DKI Jakarta Nomor 5 Tahun 2007, tentang Pokok-pokok Pengelolaan Keuangan Daerah (Lembaran Daerah Provinsi Daerah Khusus Ibukota Jakarta Tahun 2007 Nomor 5);
19. Peraturan Gubernur Provinsi DKI Jakarta Nomor 142 Tahun 2013 tentang Sistem dan Prosedur Pengelolaan Keuangan Daerah;
20. Peraturan Gubernur Provinsi DKI Jakarta Nomor 162 Tahun 2013 tentang Pedoman Penatausahaan Keuangan Daerah;

21. Peraturan Gubernur Provinsi DKI Jakarta Nomor 160 Tahun 2014 tentang Sistem dan Prosedur Akuntansi Provinsi Daerah Khusus Ibukota Jakarta Berbasis Akrual;
22. Peraturan Gubernur Provinsi DKI Jakarta Nomor 161 Tahun 2017 tentang Kebijakan Akuntansi Pemerintah Provinsi Daerah Khusus Ibukota Jakarta sebagaimana telah diubah dengan Peraturan Gubernur Provinsi DKI Jakarta Nomor 27 Tahun 2019;
23. Peraturan Gubernur Provinsi DKI Jakarta Nomor 154 Tahun 2018 tentang Bagan Akun Standar Penyusunan Laporan Keuangan;
24. Peraturan Gubernur Provinsi DKI Jakarta Nomor 142 Tahun 2018 tentang Pedoman Pemberian Hibah Dan Bantuan Sosial Yang Bersumber Dari Anggaran Pendapatan Dan Belanja Daerah;
25. Peraturan Gubernur Provinsi DKI Jakarta Nomor 148 Tahun 2018 tentang Tata Cara Penghapusan Piutang Daerah;
26. Keputusan Gubernur Provinsi DKI Jakarta Nomor 1292 Tahun 2020 tentang Entitas Akuntansi dan Entitas Akuntansi Penggabung;
27. Instruksi Gubernur Provinsi DKI Jakarta Nomor 10 Tahun 2021 Tentang Penyusunan Laporan Keuangan Pemerintah Provinsi DKI Jakarta Tahun Anggaran 2020 dan Rencana Aksi Dalam Rangka Mempertahankan Predikat Wajar Tanpa Pengecualian.

1.3 Sistematika Penulisan Catatan atas Laporan Keuangan

Catatan atas Laporan Keuangan (CaLK) menyajikan informasi tentang penjelasan pos-pos laporan keuangan dalam rangka pengungkapan yang memadai. Penyusunan CaLK Pemerintah Provinsi DKI Jakarta Tahun Anggaran 2020 dibagi ke dalam 7 (tujuh) Bab, terdiri dari:

BAB I : Berisi Pendahuluan yang membahas secara khusus maksud dan tujuan penyusunan laporan keuangan, landasan hukum penyusunan laporan keuangan dan sistematika penulisan Catatan atas Laporan Keuangan.

BAB II : Memuat kondisi ekonomi makro, kebijakan keuangan dan indikator pencapaian target kinerja APBD.

BAB III	:	Memuat ikhtisar realisasi pencapaian target kinerja keuangan, hambatan dan kendala yang dihadapi dalam pencapaian target yang telah ditetapkan.
BAB IV	:	Membahas mengenai entitas pelaporan keuangan daerah, basis akuntansi yang mendasari penyusunan laporan keuangan, basis pengukuran yang mendasari penyusunan laporan keuangan dan penerapan kebijakan akuntansi berkaitan dengan ketentuan yang ada dalam Standar Akuntansi Pemerintahan (SAP).
BAB V	:	Berisi rincian dan penjelasan masing-masing pos-pos pelaporan keuangan yang terdiri dari komponen-komponen laporan realisasi anggaran, komponen-komponen laporan perubahan saldo anggaran lebih, komponen-komponen neraca, komponen-komponen laporan operasional, komponen-komponen laporan arus kas dan komponen-komponen laporan perubahan ekuitas.
BAB VI	:	Berisi penjelasan atas informasi-informasi non keuangan.
BAB VII	:	Penutup berisi kesimpulan atas Catatan atas Laporan Keuangan Tahun Anggaran 2020.

BAB II

EKONOMI MAKRO, KEBIJAKAN KEUANGAN, DAN PENCAPAIAN TARGET KINERJA APBD

BAB II
EKONOMI MAKRO, KEBIJAKAN KEUANGAN, DAN PENCAPAIAN TARGET KINERJA APBD

2.1 Ekonomi Makro

Pandemi *Coronavirus Disease 2019 (COVID-19)* yang melanda seluruh dunia mengakibatkan kontraksi pada sektor perekonomian. Perekonomian DKI Jakarta mencerminkan perekonomian Nasional sehingga pergerakan yang terjadi pada perekonomian DKI Jakarta akan mempengaruhi perekonomian Nasional. Namun demikian perekonomian DKI Jakarta juga tergantung pada perkembangan perekonomian global. Aktifitas perekonomian di Jakarta menunjukkan pertumbuhan ekonomi Provinsi DKI Jakarta terkontraksi dari tahun sebelumnya. Penurunan aktifitas ekonomi terjadi pada hampir seluruh komponen pengeluaran kecuali konsumsi pemerintah serta pada beberapa lapangan usaha utama. Berbagai kebijakan pemulihan ekonomi baik dari Pemerintah pusat maupun Pemerintah provinsi DKI Jakarta menahan penurunan kinerja ekonomi lebih lanjut. Rendahnya capaian inflasi membawa tingkat inflasi Jakarta pada akhir tahun 2020 lebih rendah dari tahun sebelumnya dan di bawah kisaran sasaran inflasi nasional tahun 2020, yaitu 3% ± 1%.

Berdasarkan kondisi riil perekonomian, indikator perekonomian terpilih dapat dijelaskan sebagai berikut:

Tabel 2.1
Indikator Ekonomi Terpilih

Tabel Indikator Ekonomi Terpilih

Indikator	2018					2019					2020		
	I	II	III	IV	Total	I	II	III	IV	Total	I	II	III
Ekonomi Makro Regional													
Produk Domestik Regional Bruto (%, yoy)	**5,95**	**5,92**	**6,38**	**6,40**	**6,17**	**6,22**	**5,48**	**5,89**	**5,96**	**5,89**	**5,06**	**-8,23**	**-3,82**
Berdasarkan Lapangan Usaha:													
1 Pertanian, Kehutanan dan Perikanan	0,19	0,17	0,24	0,22	0,21	0,44	0,35	0,39	0,18	0,34	0,61	-0,28	0,21
2 Pertambangan dan Penggalian	2,92	2,97	-1,21	-1,33	0,81	-1,25	-0,53	-4,99	-5,40	-3,03	-7,22	-9,66	-1,66
3 Industri Pengolahan	8,35	6,34	5,82	2,36	5,68	-1,07	-4,07	-0,48	0,74	-1,22	-1,47	-20,51	-12,03
4 Pengadaan Listrik dan Gas	32,94	43,81	11,69	2,02	20,34	2,49	6,26	13,38	26,75	12,23	5,76	-12,73	-10,60
5 Pengadaan Air, Pengelolaan Sampah, Limbah dan Daur Ulang	2,49	10,32	10,01	14,94	9,49	6,22	-0,65	2,93	3,42	2,92	0,54	-1,77	-0,46
6 Konstruksi	5,06	1,08	4,65	2,72	3,37	2,66	-0,44	0,64	4,17	1,78	2,41	-9,79	-6,37
7 Perdagangan Besar dan Eceran; Reparasi Mobil dan Sepeda Motor	6,57	6,66	6,56	5,34	6,27	4,00	5,02	7,61	5,74	5,61	2,02	-13,66	-9,91
8 Transportasi dan Pergudangan	9,71	9,38	9,02	7,93	8,99	7,43	7,51	8,86	9,87	8,45	7,59	-23,46	-6,26
9 Penyediaan Akomodasi dan Makan Minum	3,69	4,34	6,45	7,02	5,39	7,17	6,35	6,23	9,58	7,35	4,51	-34,81	-18,52
10 Informasi dan Komunikasi	9,80	9,01	9,86	9,90	9,65	13,17	13,12	11,22	9,06	11,59	9,16	12,71	11,52
11 Jasa Keuangan dan Asuransi	-1,16	-0,64	2,18	10,69	2,66	11,32	6,44	8,52	7,27	8,37	15,82	0,80	-4,52
12 Real Estate	4,59	4,72	4,40	4,35	4,51	4,82	4,84	5,09	5,06	4,95	4,03	-0,56	2,04
13 Jasa Perusahaan	8,51	8,09	8,67	9,77	8,77	12,99	13,09	11,08	7,91	11,21	3,81	-7,32	-2,74
14 Administrasi Pemerintahan, Pertahanan, Jaminan Sosial Wajib	1,36	20,68	11,66	6,92	10,23	4,78	12,10	-1,67	-1,26	3,66	0,48	-13,75	-0,05
15 Jasa Pendidikan	5,39	5,03	5,72	8,11	6,08	4,32	5,03	6,27	7,17	5,73	7,70	0,89	3,01
16 Jasa Kesehatan dan Kegiatan Sosial	6,01	6,29	6,05	7,60	6,50	6,13	6,21	6,75	8,19	6,84	10,13	9,65	32,69
17 Jasa Lainnya	9,47	8,78	7,86	7,72	8,44	8,75	8,94	8,73	9,63	9,02	5,46	-10,34	-4,56
Berdasarkan Permintaan:													
1 Konsumsi													
a. Pengeluran Konsumsi Rumah Tangga	6,23	6,62	6,03	5,25	6,03	5,77	6,05	5,96	6,12	5,98	4,93	-5,23	-5,28
b. Pengeluaran konsumsi LNPRT	6,59	7,68	8,76	10,29	8,34	15,86	17,13	8,33	5,16	11,52	-5,44	-7,69	-1,31
c. Pengeluaran Konsumsi Pemerintah	1,51	8,76	-0,10	36,23	16,45	55,94	32,39	-2,16	-30,70	-0,13	3,13	-8,51	57,89
3 PMTB	6,88	3,71	5,31	2,94	4,67	1,55	-0,97	0,62	3,83	1,29	1,64	-10,36	-8,92
4 Perubahan Inventori	-15,68	-1,38	73,36	-88,04	114,35	-110,42	-75,36	-43,95	-199,25	-92,43	119,39	366,63	-91,87
5 Ekspor	6,63	9,83	8,02	8,34	8,20	12,19	-4,37	-4,12	-7,23	-1,44	9,60	-13,92	-20,75
6 Impor	2,95	9,08	7,21	21,80	10,34	-1,00	1,92	-7,80	-12,68	-5,53	4,59	-15,50	-15,62
Ekspor													
- Nilai Ekspor Non Migas (USD Juta)	2.394	2.339	2.543	2.498	9.774	2.418	2.266	2.954	2.827	10.465	2.593	1.813	2.671
- Volume Ekspor Non Migas (ribu ton)	657	662	697	785	2.801	664	633	844	753	7.653	836	586	829
Impor													
- Nilai Impor Non Migas (USD Juta)	15.974	15.186	17.331	17.246	65.737	15.454	14.528	16.120	15.508	61.611	13.819	11.668	10.433
- Volume Impor Non Migas (ribu ton)	8.365	7.930	8.960	9.250	34.505	8.434	7.451	7.535	8.671	32.091	7.791	6.669	6.411
Indeks Harga Konsumen	132,14	133,46	133,63	135,25	135,25	136,12	138,12	138,65	139,62	139,62	105,19	105,53	105,39
Laju Inflasi Tahunan (%, yoy)	3,23	3,31	2,88	3,27	3,27	3,01	3,49	3,72	3,23	3,23	3,21	2,18	1,76
Perbankan													
Dana Pihak Ketiga (Rp Triliun)	2.638	2.665	2.702	2.810	2.810	2.832	2.838	2.883	2.970	2.970	3.139	3.111	3.352
Kredit (Rp Triliun)	1.530	1.647	1.683	1.761	1.761	1.747	1.838	1.824	1.854	1.854	1.903	1.811	1.763
- Modal Kerja	860	948	968	1.006	1.006	978	1.037	1.021	1.015	1.015	1.049	1.006	961
- Investasi	460	477	488	522	522	538	576	580	609	609	627	585	590
- Konsumsi	210	222	227	233	233	231	225	224	230	230	227	219	212
Pertumbuhan Kredit (%yoy)	7,0	11,9	13,8	12,4	12,4	14,2	11,7	8,4	5,3	5,3	8,9	-1,5	-3,0
- Modal Kerja	8,0	13,0	15,1	14,0	14,0	13,7	9,5	5,5	1,0	1,0	7,2	-3,0	-5,9
- Investasi	5,9	10,8	11,6	9,6	9,6	17,1	20,7	18,8	16,7	16,7	16,5	1,6	1,7
- Konsumsi	5,8	9,5	13,2	12,0	12,0	10,0	1,5	-1,7	-1,6	-1,6	-1,8	-2,6	-5,0
Kredit UMKM (Rp Triliun)	137	140	135	153	153	148	156	156	158	158	159	149	147
Loan to Deposit Ratio (%)	57,99	61,78	62,28	62,66	62,66	61,71	64,78	63,27	62,42	62,42	60,60	58,23	52,60
NPL *Gross* (%)	2,13	2,00	2,05	1,85	1,85	1,85	1,71	1,83	1,72	1,72	1,90	2,27	2,48

x

Sumber: Publikasi Bank Indonesia, 2020

a. Pertumbuhan Ekonomi

Perekonomian DKI Jakarta keseluruhan tahun 2020 terkontraksi, lebih rendah dari tahun sebelumnya yang masih tumbuh sebesar 5,89% (yoy), seiring pelaksanaan PSBB total serta PSBB transisi yang berlangsung hingga akhir tahun sebagai upaya pencegahan penyebaran pandemi COVID-19. Penurunan pertumbuhan ekonomi bersumber dari kontraksi Konsumsi Rumah Tangga, Investasi, dan Ekspor ditengah peningkatan Konsumsi Pemerintah seiring peningkatan anggaran fiskal untuk pemulihan ekonomi sebagai dampak COVID-19.

Pada triwulan III 2020, pangsa perekonomian Jakarta terhadap perekonomian nasional naik menjadi 17,66%, dari triwulan sebelumnya sebesar 17,17%. Kontraksi ekonomi yang terjadi di DKI Jakarta sejalan dengan kontraksi pada perekonomian nasional pada triwulan III 2020 sebesar -3,49% (yoy). Kontraksi ekonomi nasional membaik dibandingkan dengan capaian triwulan II 2020 sebesar -5,32% (yoy) (Grafik 2.1).

Grafik 2.1
Perbandingan Pertumbuhan Ekonomi Jakarta dan Nasional

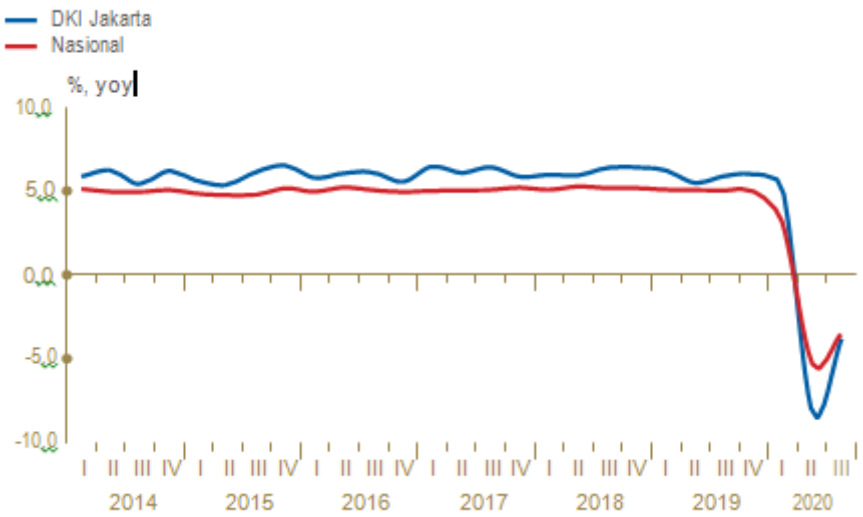

Sumber: Publikasi Bank Indonesia, 2020

Komponen Pengeluaran (Permintaan)

Pertumbuhan negatif Konsumsi Rumah Tangga sejalan dengan penurunan daya beli karena turunnya aktifitas ekonomi secara umum

yang berdampak pada Pemutusan Hubungan Kerja (PHK) dan perumahan pekerja.

Pertumbuhan konsumsi masyarakat pada periode ini merupakan yang terendah semenjak krisis tahun 1998 disebabkan pandemi COVID-19, yang disertai dengan kebijakan *Work From Home* (WFH) dan *School From Home* (SFH), serta kebijakan Pembatasan Sosial Berskala Besar (PSBB) untuk mencegah penyebaran pandemi COVID-19. Secara triwulanan, Konsumsi Rumah Tangga pada triwulan III 2020 tumbuh sebesar 1,05% (qtq) dibandingkan triwulan sebelumnya. Membaiknya konsumsi secara triwulanan karena pada pemberlakuan PSBB transisi terjadi peningkatan aktivitas ekonomi secara terbatas, meskipun kembali melambat pada periode PSBB total jilid II. Kontraksi Konsumsi RT pada triwulan III 2020 terkonfirmasi oleh Survei Konsumen Kantor Perwakilan Bank Indonesia Provinsi DKI Jakarta triwulan III 2020 yang menunjukkan Indeks Kondisi Ekonomi Saat Ini (IKE) masyarakat berada pada level 42,63 (pesimis), turun dibandingkan triwulan sebelumnya yang berada pada level 48,98 (Grafik 2.2)

Grafik 2.2
Perkembangan Pertumbuhan Konsumsi RT dan Indeks Kondisi Ekonomi Saat Ini/IKE (Survei Konsumen)

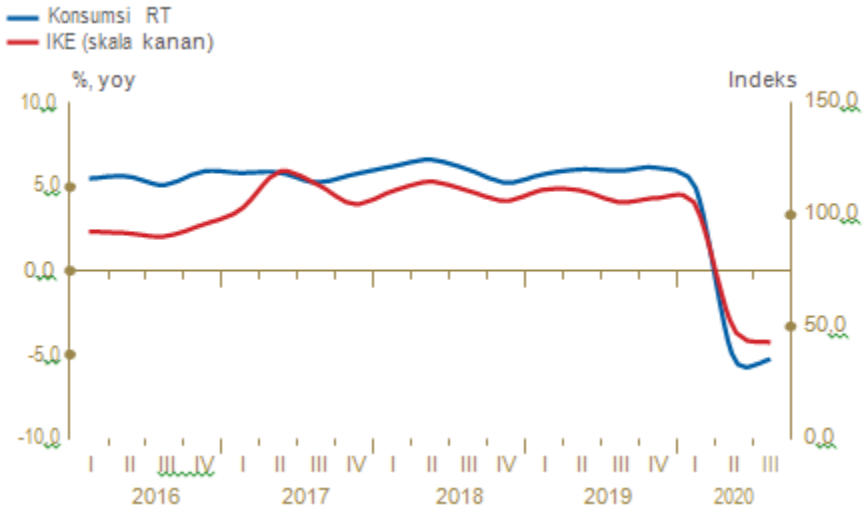

Sumber: Publikasi Bank Indonesia, 2020

Kontraksi Konsumsi Rumah Tangga keseluruhan Tahun 2020 terindikasi dari penurunan penjualan kendaraan bermotor serta masih terbatasnya perbaikan Indeks *Job Vacancy* dan Indeks Keyakinan Konsumen (IKK).

Keyakinan masyarakat untuk melakukan aktifitas konsumsi saat ini masih rendah bersumber dari penurunan pendapatan rumah tangga sebagai dampak menurunnya aktivitas ekonomi dan terjadinya pemutusan hubungan kerja. Hal itu tercermin dari masih rendahnya Indeks Penghasilan Konsumen dan Indeks Ketersediaan Lapangan Kerja pada triwulan III 2020 (Grafik 2.3).

Grafik 2.3
Perkembangan Indeks Ketersediaan Lapangan Kerja dan Indeks Penghasilan Konsumen (Survei Konsumen)

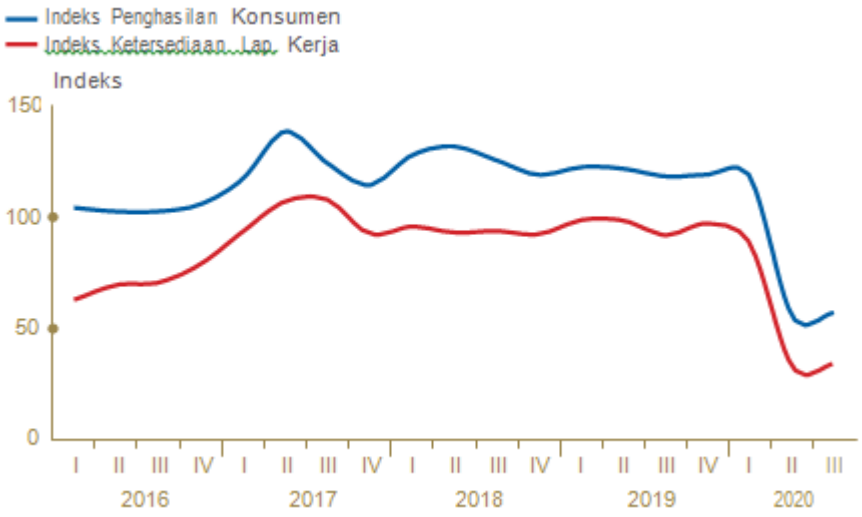

Sumber: Publikasi Bank Indonesia, 2020

Kontraksi Investasi juga berkontribusi pada penurunan laju pertumbuhan ekonomi, seiring mundurnya realisasi beberapa pembangunan proyek-proyek skala besar seperti MRT, jalan tol, LRT Jabodebek, dan LRT Jakarta akibat protokol COVID-19 dalam konstruksi maupun keterbatasan pembiayaan akibat *refocusing* anggaran ke penanganan COVID-19.

Kontraksi investasi bangunan pada triwulan III 2020 tidak sedalam triwulan sebelumnya, sejalan dengan perbaikan kontraksi pertumbuhan LU Konstruksi (Grafik 2.4). Perbaikan kinerja investasi bangunan didukung realisasi pembangunan beberapa Proyek Strategis Nasional (PSN) di DKI Jakarta, di antaranya pembangunan proyek MRT Fase II yang dimulai pada akhir bulan Juni 2020 serta percepatan pembangunan LRT Jabodebek sehubungan dengan peningkatan kapasitas tenaga kerja seiring dengan penerapan PSBB transisi. Berkurangnya kontraksi

investasi bangunan juga terkonfirmasi dari perbaikan kontraksi pertumbuhan konsumsi semen pada triwulan III 2020 (Grafik 2.5).

Grafik 2.4
Perkembangan Pertumbuhan PMTB dan LU Konstruksi

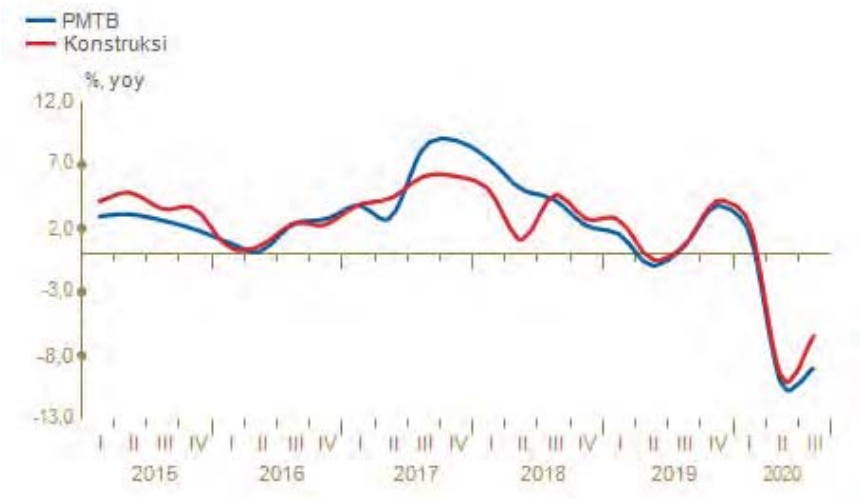

Sumber: Publikasi Bank Indonesia, 2020

Grafik 2.5
Konsumsi Semen serta Pertumbuhannya

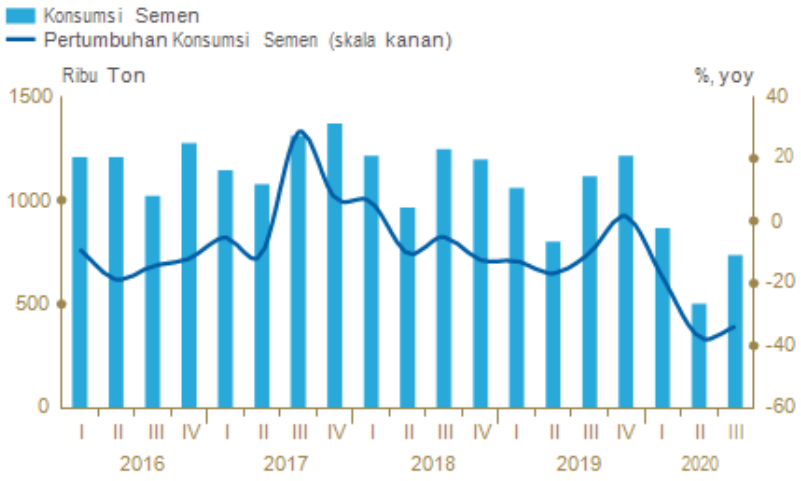

Sumber: Publikasi Bank Indonesia, 2020

Sementara itu perbaikan investasi nonbangunan pada triwulan III 2020 terkonfirmasi dari hasil *Likert Scale Liasion* Bank Indonesia yang memperlihatkan adanya peningkatan investasi korporasi, serta peningkatan volume impor barang modal (Grafik 2.6). Berdasarkan hasil *Likert Scale Liaison* Bank Indonesia pada triwulan III 2020, beberapa pelaku usaha mulai melanjutkan beberapa kegiatan investasi

nonbangunan yang sudah direncanakan di awal tahun sebelumnya, terutama pada sektor industri pengolahan, jasa keuangan, transportasi dan pergudangan serta perdagangan besar dan eceran (Grafik 2.7). Hal ini juga tercermin pada peningkatan Saldo Bersih Tertimbang (SBT) investasi hasil Survei Kegiatan Dunia Usaha (SKDU) Kantor Perwakilan Bank Indonesia Provinsi DKI Jakarta pada triwulan III 2020, yang terjadi pada sektor industri pengolahan, sektor akomodasi dan makan minum serta sektor perdagangan besar dan eceran (Grafik 2.8).

Grafik 2.6
Perkembangan Pertumbuhan Volume Impor Barang Modal dan Likert Scale Investasi Korporasi

Sumber: Publikasi Bank Indonesia, 2020

Grafik 2.7
Perkembangan Likert Scale Investasi Sektor Utama

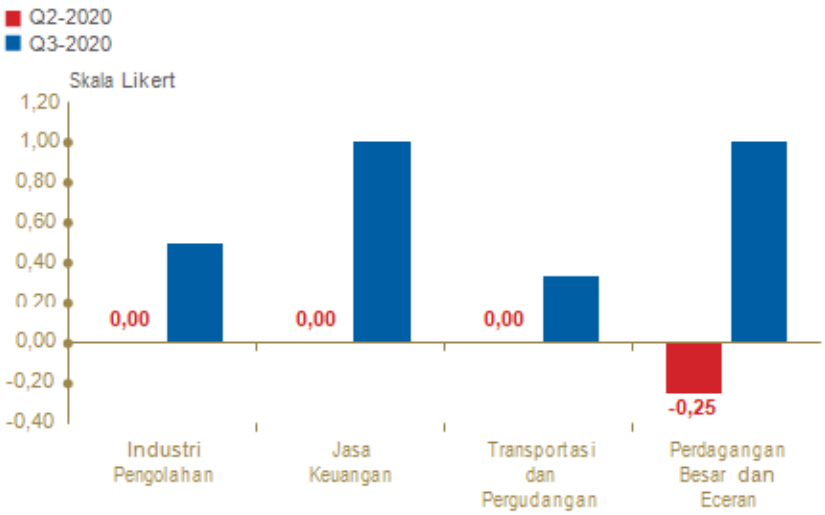

Sumber: Publikasi Bank Indonesia, 2020

Grafik 2.8
Perkembangan SBT SKDU Investasi

Sumber: Publikasi Bank Indonesia, 2020

Ekspor pada tahun 2020 juga mengalami kontraksi yang lebih dalam dibandingkan tahun sebelumnya. Penurunan kegiatan ekspor terutama bersumber dari kontraksi ekspor otomotif dan berkurangnya kedatangan wisman untuk kegiatan *leisure* dan MICE.

Kontraksi pertumbuhan ekonomi pada triwulan III 2020 juga bersumber dari Total Ekspor yang tumbuh negatif. Aktivitas ekspor pada triwulan III 2020 tumbuh negatif sebesar -20,75% (yoy), lebih dalam dibandingkan dengan triwulan sebelumnya yang terkontraksi sebesar -13,92% (yoy) Kontraksi Ekspor Antar daerah tercermin dari penurunan kegiatan muat barang di Bandara Soekarno Hatta untuk penerbangan domestik pada triwulan III 2020 (Grafik 2.9). Lebih dalamnya kontraksi Total Ekspor terindikasi terjadi pada Ekspor Antardaerah, sementara kontraksi Ekspor Luar Negeri membaik dibandingkan triwulan sebelumnya.

Grafik 2.9
Pertumbuhan Ekspor Barang dan Jasa dan Muat Soekarno Hatta (Domestik)

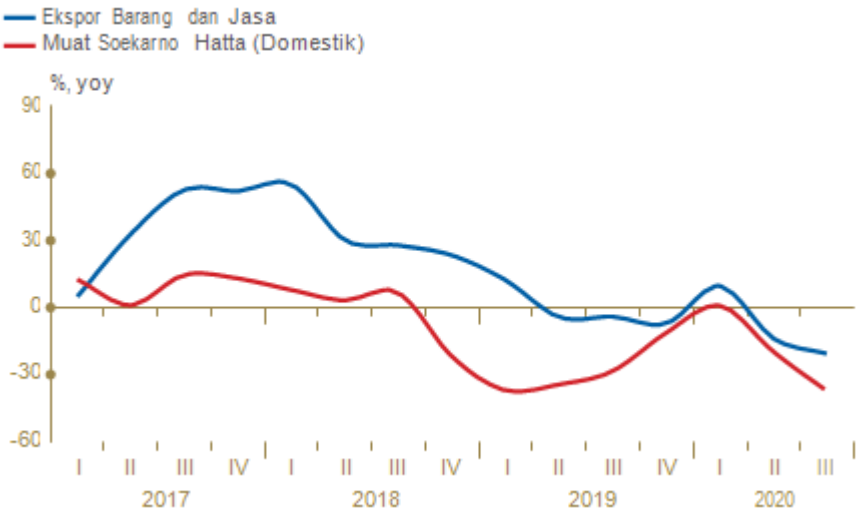

Sumber: Publikasi Bank Indonesia, 2020

Kontraksi ekspor antardaerah salah satunya bersumber dari pertumbuhan negatif ekspor antardaerah komoditas utama DKI Jakarta yaitu komoditas alat berat sehubungan masih rendahnya permintaan alat berat pada industri domestik (Grafik 2.10).

Grafik 2.10
Pertumbuhan Ekspor Alat Berat (Domestik)

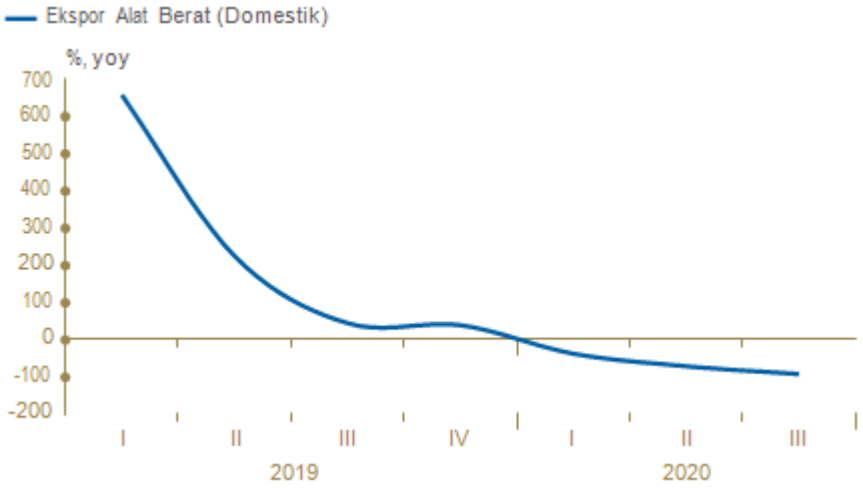

Sumber: Publikasi Bank Indonesia, 2020

Sementara kinerja Ekspor Luar Negeri pada triwulan III 2020 mengalami perbaikan seiring dengan peningkatan ekspor luar negeri kendaraan bermotor. Hal ini terindikasi dari perbaikan kontraksi pertumbuhan

volume ekspor alat berat, volume ekspor mobil CBU (*Completely Built Up*) dan volume ekspor kendaraan dan bagiannya ke luar negeri (Grafik 2.11).

Grafik 2.11
Volume Ekspor Mobil, Volume Ekspor Mobil CBU, dan
Volume Ekspor Kendaraan dan Bagiannya

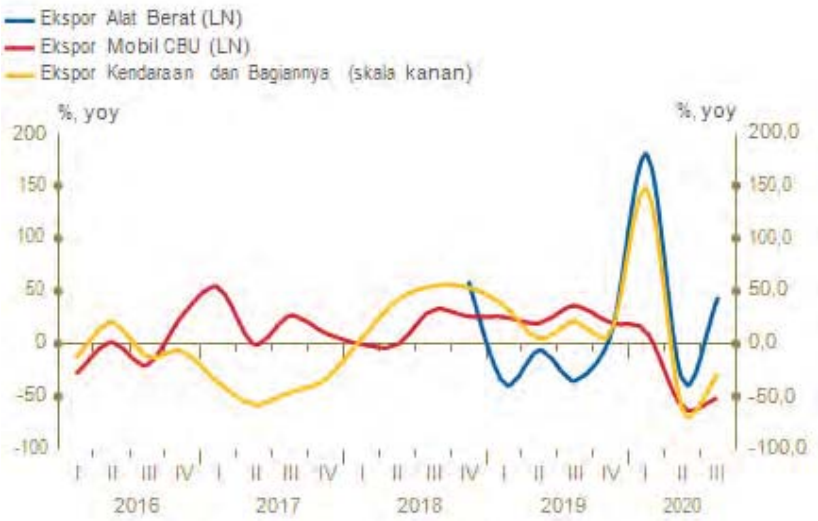

Sumber: Publikasi Bank Indonesia, 2020

Volume ekspor mobil dan alat berat terkontraksi sebesar -49,71% (yoy) pada triwulan III 2020, membaik dari kontraksi triwulan sebelumnya sebesar -59,76% (yoy). Perbaikan kontraksi ekspor barang luar negeri juga tercermin dari peningkatan kegiatan muat barang di Pelabuhan Tanjung Priok serta kegiatan muat barang di Bandara Soekarno Hatta untuk penerbangan internasional (Grafik 2.12).

Grafik 2.12
Volume Muat Tanjung Priuk dan Volume Muat Soekarno Hatta
(Internasional)

Sumber: Publikasi Bank Indonesia, 2020

Ekspor luar negeri jasa juga mengalami kontraksi, bersumber dari hampir tidak adanya kedatangan wisatawan mancanegara (wisman) ke Jakarta baik untuk kegiatan bisnis maupun *leisure*, yang dipicu oleh kebijakan pembatasan mobilisasi masyarakat untuk mencegah meluasnya penyebaran COVID-19. Pada triwulan III 2020 pertumbuhan kunjungan wisman tercatat sebesar -97,93% (yoy), belum menunjukkan perbaikan yang signifikan dibandingkan dengan triwulan sebelumnya yang terkontraksi sebesar -99,68% (yoy) (Grafik 2.13).

Grafik 2.13
Jumlah dan Pertumbuhan Kunjungan Wisman di Jakarta

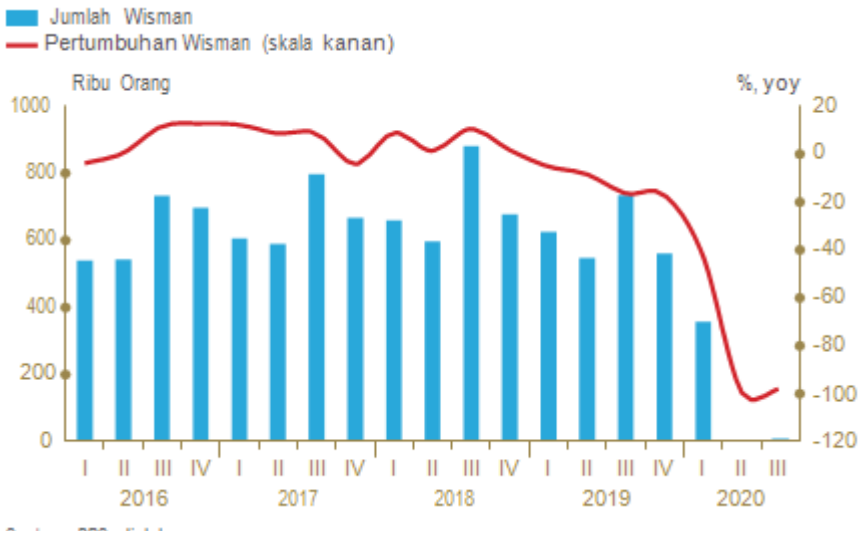

Sumber: Publikasi Bank Indonesia, 2020

Masih rendahnya kunjungan wisatawan mancanegara juga tercermin dari terbatasnya rata-rata tingkat hunian hotel di Jakarta yang hanya mencapai 38,72%, meskipun sudah membaik dibandingkan triwulan sebelumnya sebesar 23,54%, (Grafik 2.14).

Grafik 2.14
Tingkat Hunian Hotel di Jakarta

Sumber: Publikasi Bank Indonesia, 2020

Impor juga terkontraksi lebih dalam dari tahun sebelumnya seiring kontraksi Ekspor, Investasi dan Konsumsi Rumah Tanggga yang mendorong kontraksi impor bahan baku,barang modal dan barang konsumsi.

Total Impor pada triwulan III 2020 terkontraksi sebesar -15,62% (yoy), lebih dalam dibandingkan kontraksi triwulan sebelumnya sebesar -15,50% (yoy). Total Impor yang masih tumbuh negatif menjadi faktor penahan kontraksi laju pertumbuhan ekonomi Jakarta lebih dalam lagi. Peningkatan kontraksi Impor terjadi pada impor luar negeri dan impor antardaerah. Kontraksi impor luar negeri terkonfirmasi dari penurunan pertumbuhan nilai impor melalui DKI Jakarta dan volume impor luar negeri barang pada triwulan III 2020. Nilai Impor melalui DKI Jakarta pada triwulan III 2020 tumbuh negatif sebesar -29,71% (yoy), lebih dalam dibandingkan triwulan sebelumnya yang tumbuh sebesar -20,50% (yoy). Volume impor terkontraksi sebesar -27,18% (yoy), juga lebih dalam dari triwulan sebelumnya -10,49% (yoy) (Grafik 2.15).

Grafik 2.15
Pertumbuhan Total Impor dan Volume Impor Barang
DKI Jakarta

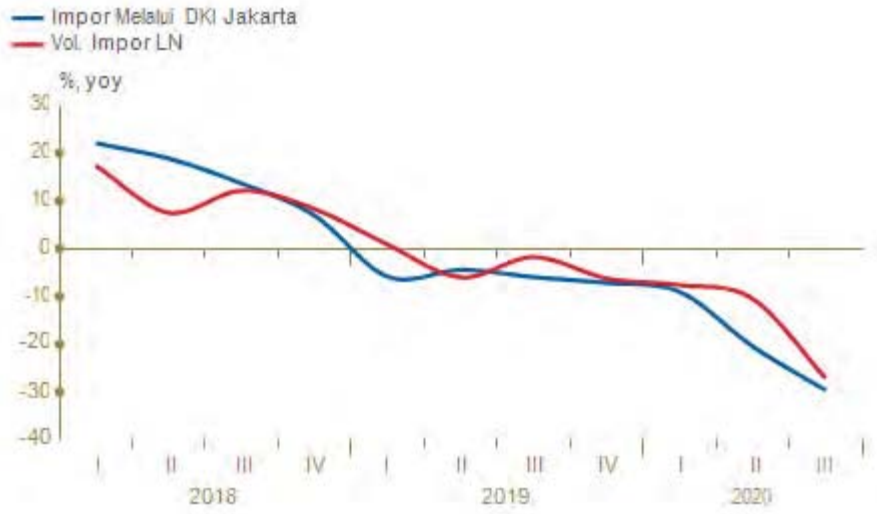

Sumber: Publikasi Bank Indonesia, 2020

Kontraksi impor luar negeri pada triwulan III 2020 terutama bersumber dari kontraksi impor barang konsumsi dan bahan baku, seiring dengan perlambatan Konsumsi RT dan masih terbatasnya perbaikan Industri Pengolahan. Volume impor barang konsumsi mengalami pertumbuhan negatif sebesar -19,35% (yoy), turun dibandingkan triwulan sebelumnya yang tumbuh positif sebesar 13,79% (yoy). Volume impor bahan baku terkontraksi sebesar -27,87% (yoy), lebih dalam dari triwulan sebelumnya yang tumbuh negatif sebesar -11,49% (yoy) Sementara itu volume impor barang modal membaik seiring membaiknya kegiatan investasi. Volume impor barang modal terkontraksi sebesar -25,73% (yoy), lebih baik dari kontraksi pada triwulan sebelumnya sebesar -33,64% (yoy) (Grafik 2.16).

Grafik 2.16
Pertumbuhan Impor Barang Konsumsi, Bahan Baku, dan Barang Modal

Sumber: Publikasi Bank Indonesia, 2020

Di sisi lain pertumbuhan Konsumsi Pemerintah untuk keseluruhan tahun 2020 meningkat dibandingkan tahun sebelumnya. Kenaikan Konsumsi Pemerintah didorong kenaikan pagu total belanja yang meningkat dari pagu sebelum COVID-19 maupun pagu tahun 2019, di tengah penurunan belanja APBD karena *refocusing* anggaran ke penanganan COVID-19.

Komponen Lapangan Usaha (Penawaran)

Dari sisi lapangan usaha, penurunan pertumbuhan ekonomi terutama bersumber dari kontraksi lapangan utama DKI Jakarta, yaitu LU Perdagangan, LU Konstruksi dan LU Industri Pengolahan dan LU Jasa Keuangan dengan porsi terhadap PDRB masing-masing sebesar 16,50%, 11,23%, 11,20%, dan 10,39% (Grafik 2.17).

Grafik 2.17
Porsi LU Utama terhadap PDRB DKI Jakarta

Sumber: Publikasi Bank Indonesia, 2020

LU Perdagangan terkontraksi seiring dengan kontraksi Konsumsi Rumah Tangga. Selama masa tanggap darurat COVID-19 di Jakarta, tercatat terjadi penutupan sementara pusat-pusat perbelanjaan, mall, serta beberapa pertokoan yang berdampak terhadap penurunan perdagangan ritel. Pembukaan kembali 80 mal di Jakarta semenjak 15 Juni 2020 belum mampu mendorong pemulihan LU Perdagangan mengingat adanya pembatasan kapasitas pengunjung mal, masih belum pulihnya penghasilan masyarakat serta perubahan pola belanja masyarakat sebagai dampak COVID-19.

Kontraksi pada LU Perdagangan tercermin dari aktivitas perdagangan ritel di DKI Jakarta. Berdasarkan Survei Penjualan Eceran (SPE) Kantor Perwakilan Bank Indonesia Provinsi DKI Jakarta, aktivitas perdagangan ritel pada triwulan III 2020 terkontraksi sebesar -45,20% (yoy), membaik dibandingkan triwulan sebelumnya yang terkontraksi sebesar -50,99% (yoy). Perbaikan aktivitas perdagangan terutama bersumber dari penjualan bahan bakar kendaraan serta suku cadang dan aksesoris kendaraan, sehubungan dengan peningkatan mobilitas masyarakat (Grafik 2.18).

Grafik 2.18
Pertumbuhan Komponen Indeks Penjualan Riil
(Survei Penjualan Eceran)

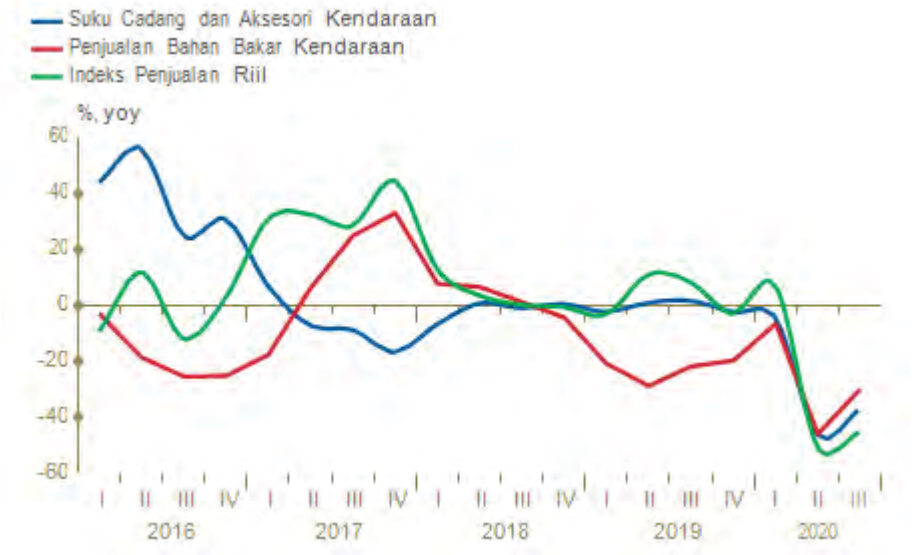

Sumber: Publikasi Bank Indonesia, 2020

Sementara itu, penjualan makanan dan minuman mengalami perbaikan pada penjualan ritel, namun mengalami penurunan pada penjualan melalui *e-commerce* (Grafik 2.19).

Grafik 2.19
Pertumbuhan Indeks Penjualan Makanan dan
Minuman Retail dan E-commerce

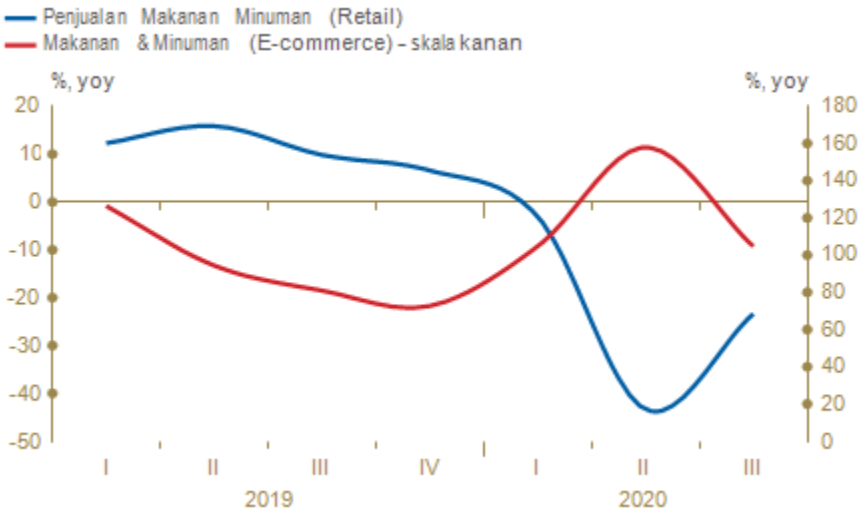

Sumber: Publikasi Bank Indonesia, 2020

Selain itu, penjualan sepeda motor dan mobil pada tahun 2020 juga terkontraksi masing-masing sebesar -45% (yoy) dan -50% (yoy) (Sumber: AISI dan Gaikindo). Hal ini karena masyarakat lebih memprioritaskan membeli kebutuhan pokok dan kesehatan, daripada barang rekreasi dan barang tahan lama.

Kontraksi LU Industri Pengolahan pada keseluruhan tahun 2020 lebih dalam dibandingkan tahun sebelumnya. Kontraksi terjadi seiring penurunan optimisme pelaku usaha sebagai dampak pandemi COVID-19 di Jakarta serta respons terhadap penurunan daya beli masyarakat. Penerapan PSBB dan PSBB transisi untuk memutus rantai penularan virus COVID-19 turut berdampak terhadap produktivitas industri manufaktur. Beberapa pabrikan kendaraan bermotor di Jakarta mengurangi volume hingga memberhentikan produksi sementara waktu akibat COVID-19. Mulai beroperasinya kembali industri pada periode PSBB transisi dengan kapasitas tenaga kerja maksimal 50% belum mampu mendorong kinerja LU Industri Pengolahan untuk keseluruhan tahun 2020.

Lapangan usaha Industri Pengolahan mengalami perbaikan pada triwulan III 2020. Penerapan PSBB transisi kepada sektor industri yang dimulai semenjak 8 Juni 2020 mendorong peningkatan kinerja LU industri pengolahan pada triwulan III 2020, meskipun masih terbatas, mengingat jumlah pekerja yang beroperasi maksimal 50% dari kapasitas. LU Industri Pengolahan pada triwulan III 2020 tercatat kontraksi sebesar -12,03% (yoy), lebih baik dibandingkan dengan kontraksi triwulan sebelumnya yang tercatat sebesar -20,51% (yoy). Perbaikan LU Industri Pengolahan terindikasi dari peningkatan konsumsi listrik industri di DKI Jakarta pada triwulan III 2020 (Grafik 2.20) serta realisasi kondisi dunia usaha sektor industri pengolahan yang lebih baik dari perkiraan sebelumnya (Grafik 2.21).

Grafik 2.20
Jumlah dan Pertumbuhan Konsumsi Listrik Industri

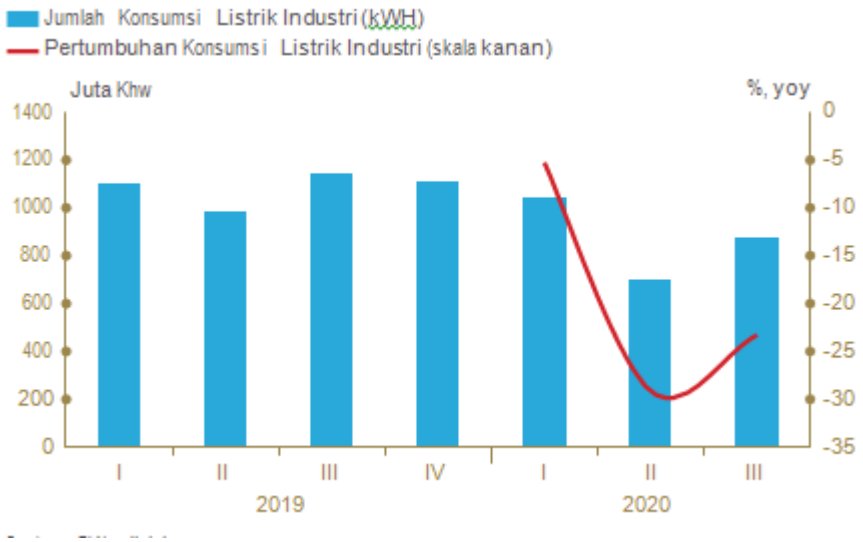

Sumber: Publikasi Bank Indonesia, 2020

Grafik 2.21
Perkembangan Realisasi Dunia Usaha (SKDU)

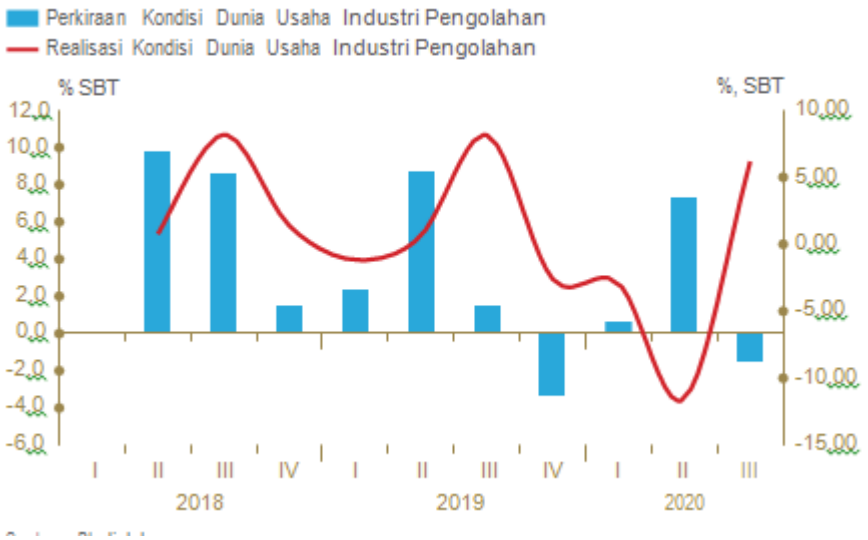

Sumber: Publikasi Bank Indonesia, 2020

Kegiatan Konstruksi juga mengalami kontraksi pada tahun 2020, seiring mundurnya pembangunan konstruksi beberapa Proyek Strategis Nasional (PSN) serta proyek Pemprov DKI Jakarta sebagai dampak pandemi COVID-19 serta rasionalisasi anggaran PMD (Penyertaan Modal Daerah) dalam APBD 2020.

Perbaikan kinerja LU Konstruksi sejalan dengan perbaikan investasi bangunan pada triwulan III 2020. Perbaikan kontraksi pada LU Konstruksi di Jakarta didukung dengan masih berlanjutnya pekerjaan konstruksi LRT Jakarta-Bogor-Depok-Bekasi (Jabodebek), yang telah mencapai 77,3% pada triwulan III 2020, meningkat dari triwulan sebelumnya yang mencapai 72,5%. Adapun pembangunan ruas Cawang-Cibubur telah tercapai sebesar 91,2%, ruas Cawang-Dukuh Atas sebesar 72,9%, dan ruas Cawang-Bekasi Timur sebesar 86,9%. Selain itu, proses kontruksi beberapa proyek besar di Jakarta juga masih berlanjut pada triwulan III 2020 meskipun mengalami perlambatan, di antaranya proyek pembangunan Kereta Cepat Jakarta-Bandung (KCJB) dengan *progress* kontruksi mencapai 60%, proyek pembangunan jalan tol Seksi A (Kelapa Gading – Pulo Gebang) dengan *progress* kontruksi mencapai 71,0%, serta pembangunan Jakarta International Stadium (JIS) dengan progress kontruksi mencapai 28,64%.

b. Inflasi

Tekanan inflasi di Provinsi DKI Jakarta pada triwulan III 2020 masih rendah. Pada periode tersebut, inflasi Indeks Harga Konsumen (IHK) Provinsi DKI Jakarta tercatat sebesar 1,76% (yoy), lebih rendah dibandingkan dengan inflasi pada triwulan sebelumnya sebesar 2,18% (yoy), lebih rendah dari sasaran inflasi nasional sebesar 3,0% ± 1%. Perlambatan inflasi pada triwulan III 2020 terjadi hampir di seluruh kelompok pengeluaran kecuali kelompok Pakaian dan Alas Kaki, Pendidikan, dan Perawatan Pribadi dan Jasa Lainnya. Perlambatan terdalam terjadi pada kelompok Makanan, Minuman, dan Tembakau, Penyediaan Makanan dan Minuman/Restoran, dan Kesehatan (Grafik 2.22).

Grafik 2.22
Inflasi Berdasarkan Kelompok Pengeluaran

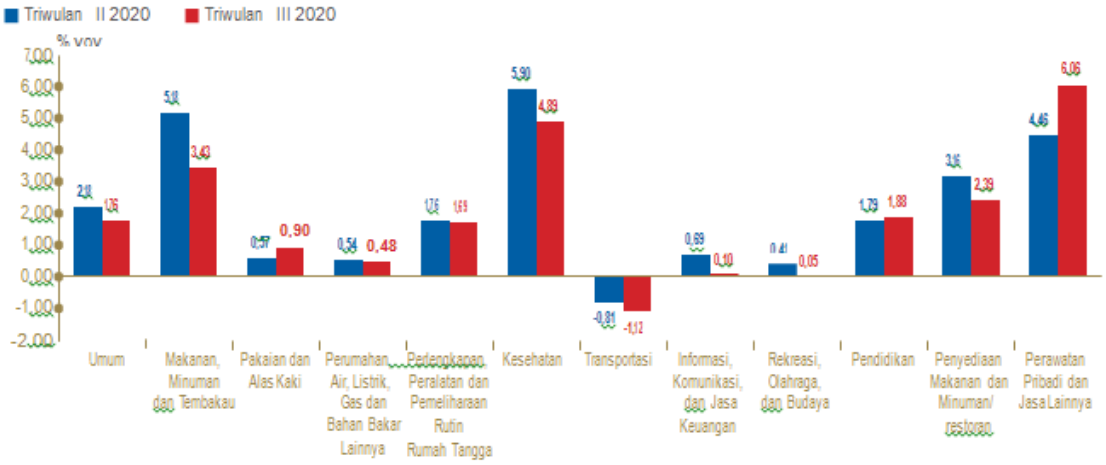

Sumber: Publikasi Bank Indonesia, 2020

Beberapa komoditas yang menjadi penyumbang utama inflasi IHK triwulan III 2020 adalah emas perhiasan, rokok putih, rokok kretek filter, akademi/perguruan tinggi, dan dan tarif kereta api (Tabel 2.2). Semua komoditas yang menjadi kontributor utama inflasi tersebut mengalami inflasi lebih tinggi dari rata-rata tiga tahun terakhir pada periode yang sama. Sementara itu, terdapat beberapa komoditas penyumbang deflasi terbesar pada triwulan III 2020, yaitu angkutan udara, cabai merah, bensin, cabai rawit, dan popok bayi sekali pakai/*diapers* (Tabel 2.3). Semua komoditas yang menjadi kontributor utama deflasi pada triwulan III 2020 tersebut mengalami inflasi jauh lebih rendah dari rata-rata inflasi tiga tahun sebelumnya. Sementara itu, komoditas popok bayi sekali pakai/*diapers* menjadi komoditas baru dalam keranjang inflasi Survei Biaya Hidup (SBH) tahun dasar 2018. Deflasi yang terjadi pada komoditas-komoditas tersebut menahan laju inflasi pada triwulan III 2020.

Tabel 2.2
Kontributor Utama Inflasi Triwulan III 2020

Inflasi			
Komoditas	Inflasi yoy,%)	Rata- Rata 3 thn sebelumnya (yoy,%)*	Sumbangan Inflasi (%)
Emas Perhiasan	37,89	7,13	0,37
Rokok Putih	17,35	4,26	0,13
Rokok Kretek Filter	12,11	7,88	0,11
Akademi/Perguruan Tinggi	5,62	0,00	0,11
Tarif Kereta Api	49,37	7,47	0,09

Sumber: Publikasi Bank Indonesia, 2020

Tabel 2.3
Kontributor Utama Deflasi Triwulan III 2020

Deflasi			
Komoditas	Deflasi (yoy,%)	Rata-Rata 3 thn sebelumnya (yoy,%)*	Sumbangan Inflasi (%)
Angkutan Udara	-29,03	7,61	-0,27
Cabai Merah	-36,05	19,26	-0,12
Bensin	-2,94	4,12	-0,10
Cabai Rawit	-45,67	24,75	-0,06
Popok Bayi Sekali Pakai / Diapers	-4,95		-0,02

Sumber: Publikasi Bank Indonesia, 2020

Memasuki triwulan IV 2020, inflasi tetap berada pada level rendah. Indeks Harga Konsumen (IHK) di DKI Jakarta pada November 2020 mengalami inflasi sebesar 0,27% (mtm) lebih tinggi dari bulan sebelumnya (0,01%, mtm). Inflasi bersumber terutama dari inflasi kelompok Makanan, Minuman, dan Tembakau, kelompok Transportasi, kelompok Pendidikan dan kelompok Penyediaan Makanan dan Minuman/Restoran (Grafik 2.23). Dengan perkembangan tersebut, inflasi tahunan DKI Jakarta pada November 2020 tetap tercatat rendah, yakni sebesar 1,66% (yoy), dengan inflasi tahun kalender sebesar 1,32% (ytd).

Grafik 2.23
Inflasi Kelompok Pengeluaran November 2020

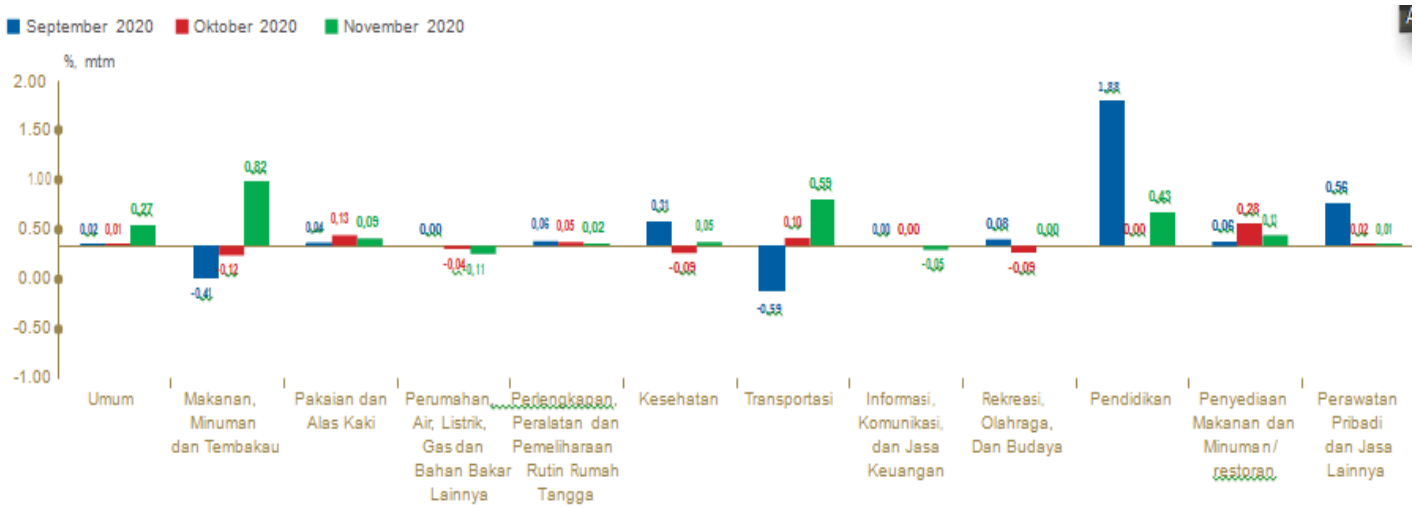

Sumber: Publikasi Bank Indonesia, 2020

Untuk keseluruhan triwulan IV 2020, tekanan inflasi di Jakarta mengalami peningkatan namun masih terbatas. Salah satu penyebab kenaikan tekanan inflasi adalah adanya kegiatan Hari Besar Keagamaan Nasional 2020 dan perayaan Tahun Baru 2021. Hal tersebut diperkirakan dapat memicu permintaan masyarakat akan barang/jasa di DKI Jakarta. Peningkatan permintaan juga didukung oleh berbagai upaya pemulihan ekonomi yang dilakukan oleh Pemerintah baik di tingkat pusat maupun Pemerintah Provinsi DKI Jakarta.

Di tengah pandemi COVID-19, upaya terus menjaga pasokan beberapa bahan pangan utama diharapkan akan berkontribusi terhadap tetap terkendalinya inflasi. Koordinasi antara Bank Indonesia, Pemerintah Provinsi DKI Jakarta dan Pemerintah Pusat melalui TPID dan forum-forum yang ada terus ditingkatkan mengingat pengendalian harga memerlukan kerja sama dan sinkronisasi langkah kebijakan dari tingkat pusat hingga daerah. Koordinasi yang dilakukan lebih menitikberatkan pada langkah-langkah yang bersifat antisipatif, mengacu pada peta jalan yang telah disepakati, dan secara periodik dilakukan evaluasi. Rendahnya capaian inflasi hingga bulan November 2020 diperkirakan membawa tingkat inflasi Jakarta pada akhir tahun 2020 lebih rendah dari tahun sebelumnya dan di bawah kisaran sasaran inflasi nasional tahun 2020, yaitu 3% ± 1%.

Rendahnya inflasi di bawah kisaran sasaran inflasi sampai dengan November 2020, selain dipengaruhi oleh masih lemahnya permintaan masyarakat terkait pandemi COVID-19, juga didukung oleh program pengendalian inflasi yang dilakukan oleh Tim Pengendalian Inflasi Daerah (TPID) Provinsi DKI Jakarta. Program pengendalian inflasi mengacu pada pendoman 4K, yaitu Keterjangkauan Harga, Ketersediaan Pasokan, Kelancaran Distribusi, dan Komunikasi Efektif. TPID Provinsi DKI Jakarta telah melakukan beberapa penyesuaian pada program pengendalian inflasi di tengah pandemi COVID-19 untuk memastikan berbagai kebutuhan komoditas strategis masyarakat tetap tersedia cukup, dan mudah dijangkau baik dari sisi fisik komoditas, maupun dari sisi harga.

Dalam rangka menjaga **keterjangkauan harga** dan akses masyarakat terdampak COVID-19 terhadap beberapa komoditas pangan, Pemerintah Provinsi DKI Jakarta melakukan beberapa upaya di antaranya:

- Mengimplementasikan protokol COVID-19 dalam menyalurkan bantuan sosial melalui mekanisme *door-to-door.*
- BUMD sektor pangan melakukan penjualan gula pasir melalui paket sembako murah yang digabungkan (*bundling)* dengan komoditas lain (beras, minyak goreng dan tepung terigu). Dalam hal ini BUMD sektor pangan melakukan fungsi publik, mewakili kehadiran pemerintah daerah untuk menjaga harga kebutuhan masyarakat sesuai dengan ketentuan, termasuk gula pasir.
- BUMD Dharma Jaya meluncuran produk pangan olahan kemasan kaleng.
- TPID DKI Jakarta melalui BUMD Dharma Jaya melakukan operasi pasar dengan memberikan diskon pada beberapa produk sampai dengan tanggal 31 Oktober 2020.
- Kementerian Pertanian melalui Pasar Mitra Tani/ TTIC bekerjasama dengan Pemerintah Daerah menggelar bazar atau gelar pangan murah yang menerapkan sistem jemput bola.
- Pemprov DKI Jakarta membantu UMKM peserta Jakpreneur memperoleh bahan baku murah di bawah harga pasar.

Aktivitas menjaga **ketersediaan pasokan** juga mengalami penyesuaian selama COVID-19. Beberapa kegiatan yang dilakukan untuk menjamin ketersediaan pasokan, di antaranya adalah:

- BUMD sektor pangan melakukan *contract farming* dengan pelaku usaha di sentra produksi untuk beras dan daging telur dan optimalisasi mesin CAS (Controlled Atmosphere Storage).
- BUMD sektor pangan melakukan kontrak pasokan dengan mitra lainnya yang berproduksi di pulau Jawa untuk menjamin ketersediaan gula pasir.
- BUMD pangan di sektor daging melakukan kontrak kerja sama pengadaan dengan beberapa daerah sentra untuk ketersediaan daging ayam ras dan melakukan penguatan kerja sama antardaerah dengan pelaku usaha rakyat di Blitar untuk ketersediaan telur ayam ras.
- BUMD pangan di sektor daging melakukan impor daging sapi dengan beberapa mitra, termasuk dengan Australia yang masuk pada bulan Mei sebanyak ±450 ton.
- Untuk menjaga ketersediaan pasokan beras, TPID DKI Jakarta melakukan beberapa hal yakni kerja sama antardaerah dengan pelaku-pelaku usaha swasta dan Bulog di beberapa daerah serta optimalisasi kanal distribusi. Meskipun tidak ada kebijakan impor beras dari pemerintah di sisa tahun 2020, BUMD pangan terus berusaha mencari sumber pasokan ke wilayah sentra beras lainnya. Kini, pasokan terbesar beras berasal dari wilayah Cirebon, Karawang, Bandung, dan Solo.
- Koordinasi dengan Kementerian Koordinator Bidang Perekonomian, terkait sinergi program digitalisasi logistik dan sistem pembayaran, untuk mendukung pelaksanaan kerja sama perdagangan antardaerah.
- Rapat koordinasi wilayah TPID se-Jawa dilakukan untuk mendorong perdagangan antarwilayah, peninjauan stok dan pasokan di beberapa lokasi penyimpanan bahan pangan, serta melakukan pemantauan pasokan dan harga kebutuhan pokok baik di pasar tradisional maupun *modern* di Jakarta.
- Melakukan monitoring dan evaluasi pelaksanaan *urban farming* (pertanian perkotaan) di Jakarta oleh Dinas Ketahanan Pangan, Kelautan dan Pertanian Pemerintah Provinsi DKI Jakarta.

- Melaksanakan kegiatan peninjauan lapangan (stok dan pasokan) pada tanggal 29 Juli 2020 ke gudang Bulog, RPH unggas Rawa Kepiting dan salah satu BUMD pangan yang bergerak di sektor daging.
- TPID DKI Jakarta juga melakukan pengembangan budidaya komoditas cabai merah kepada kelompok tani Kebon Berseri di lahan milik Pemerintah Provinsi DKI Jakarta di Pesangrahan, Jakarta Selatan.
- Koordinasi juga dilakukan dengan Kementerian Perdagangan RI, akademisi yaitu SBM ITB, serta PT Food Station (FS) untuk menjaga stabilitas harga bawang putih yang cenderung meningkat sejak bulan September 2020.
- Melaksanakan penandatanganan kerja sama perdagangan dalam bentuk Nota Kesepahaman antara PT Sang Hyang Seri dan PT Food Station Tjipinang Jaya pada tanggal 8 Oktober 2020, yang dilanjutkan dengan panen padi bersama pada tanggal 23 Oktober 2020 di Subang, Jawa Barat.
- Melakukan rapat koordinasi TPID terkait stabilisasi harga dan pasokan menjelang Hari Besar Keagamaan 2020 dan Tahun Baru 2021.
- Menyelenggarakan rapat koordinasi Sistem Informasi Perdagangan Antar-Pulau (SIPAP) pada 5 November 2020.

Adapun untuk mendorong **kelancaran distribusi,** beberapa kegiatan dilakukan untuk menjamin kelancaran distribusi, di antaranya adalah:

- Untuk konsumen secara umum, BUMD memberikan fasilitas penjualan online bagi pedagang di pasar Perumda Pasar Jaya. Saat ini terdapat 113 pasar yang menyediakan fasilitas penjualan online. BUMD lainnya juga telah menerapkan proses distribusi penjualan produk pangan secara *online*, bekerja sama dengan beberapa *online marketplace.* Kebijakan ini juga merupakan kebijakan untuk mempertahankan daya beli pengemudi ojek *online*.
- Dalam bentuk *offline,* BUMD juga membangun gerai-gerai distribusi di kantor walikota, kantor kecamatan, kantor kelurahan, rumah susun, gerai serikat pekerja dan perdagangan grosir di PIBC dan Pulau Tidung Kecil dengan jumlah total 82 gerai.

- Di samping itu, Bulog berfokus pada pola distribusi perdagangan *online,* bekerjasama dengan *marketplace* utama, (Shopee, Bukalapak, dan lain- lain).
- Kemenko Perekonomian, KPw BI DKI Jakarta, PT KAI dan PT Food Station bersinergi untuk melakukan distribusi komoditas pangan telur ayam dari Blitar, Jawa Timur menuju DKI Jakarta dengan menggunakan Kereta Api.
- BUMD menyediakan paket *voucher* untuk umum yang dapat diantar melalui *gosend*
- Untuk penerima Kartu Jakarta Pintar (KJP), Pemprov DKI Jakarta berencana mendistribusikan bahan pangan via digital
- Pada komoditas daging ayam ras, selain memasukkan ayam beku ke beberapa pasar swalayan dan meluncurkan inovasi ayam olahan kaleng, PD Dharma Jaya juga memperbanyak kapasitas gudang pendingin untuk menampung volume daging ayam yang cukup besar.

Dalam hal **komunikasi efektif**, terdapat beberapa kegiatan yang dilakukan oleh TPID Provinsi DKI Jakarta untuk meningkatkan persepsi positif masyarakat. Komunikasi publik diperlukan agar masyarakat mengetahui aktivitas dan program pemerintah dalam menjamin ketersediaan barang dan keterjangkauan harga berbagai barang kebutuhan masyarakat. Masyarakat perlu mengetahui bahwa pemerintah selalu berkoordinasi dengan berbagai instansi, terutama koordinasi antaranggota TPID Provinsi DKI Jakarta. Berbagai program dan kebijakan pengendalian inflasi, di tengah pandemi COVID-19 didiseminasikan kepada masyarakat melalui berbagai media komunikasi, termasuk media elektronik dan digital. Untuk meningkatkan efektivitas komunikasi, Pemerintah Provinsi DKI Jakarta telah menerbitkan Keputusan Gubernur yang antara lain menugaskan Satuan Tugas (Satgas) Pangan untuk memberikan laporan rutin harian kondisi stok dan pasokan sebelas bahan pangan pokok. Rapat koordinasi di tingkat tim teknis secara rutin dilakukan setiap hari kamis secara virtual untuk membahas perkembangan harga dan program pengendalian harga di setiap wilayah. Selanjutnya, pada bulan Juli dilakukan *forum group discussion* (FGD) dengan Kementerian Koordinasi bidang Perekonomian RI dalam rangka membangun sinergi program digitalisasi logistik dan sistem pembayaran untuk mendukung pelaksanaan kerjasama perdagangan antardaerah. Kemudian, rapat

Koordinasi Nasional Pengendalian Inflasi yang diselenggarakan pada tanggal 22 Oktober tahun 2020. Pada pertemuan tersebut TPID DKI Jakarta memperoleh nominasi I TPID Berkinerja Terbaik Provinsi Kawasan Jawa-Bali.

c. Pemulihan UMKM

Berdasarkan hasil survei yang dilakukan Bank Indonesia pada bulan Oktober 2020 terhadap 161 UMKM di Jakarta, secara umum UMKM di DKI Jakarta didominasi oleh kategori usaha Mikro *Subsistence* (omzet di bawah Rp300 juta per tahun dan merupakan penerima bansos dari Pemerintah) sebesar 47% dan Mikro (omzet di bawah Rp300 juta per tahun) sebesar 37%. Sektor usaha yang paling mendominasi adalah sektor usaha perdagangan sebanyak 68%, kemudian disusul oleh sektor usaha industri pengolohan sebanyak 29%, dan sektor pariwisata sebanyak 3% (Grafik 2.24).

Grafik 2.24
Pangsa UMKM di Jakarta Berdasarkan Kategori Usaha dan Sektor Usaha

Sumber: Publikasi Bank Indonesia, 2020

Pandemi COVID-19 yang mulai mewabah di DKI Jakarta sejak bulan Maret 2020 memberikan dampak negatif ke hampir keseluruh (94.41%) UMKM yang disurvei. Sebagian kecil UMKM yang tidak terdampak adalah UMKM yang bergerak di bidang perdagangan dan pengolahan yang berhubungan dengan alat kesehatan seperti masker dan juga sabun cuci tangan.

Dampak yang paling dirasakan oleh UMKM selama masa pandemi ini adalah turunnya penjualan yang mayoritas didominasi oleh UMKM dengan sektor usaha perdagangan. Hal ini juga disebabkan karena

adanya periode penerapan Pembatasan Sosial Berskala Besar (PSBB), yang menyebabkan banyak pasar, pusat pembelanjaan, dan tempat penjualan ritel lainnya ditutup. Penurunan penjualan ini juga secara tidak langsung mempengaruhi arus kas dari pelaku UMKM yang menyebabkan UMKM harus melakukan penambahan modal yang sebagian besar berasal dari tabungan milik sendiri (26%) dan pinjam dari keluarga (20%). Selain itu, untuk meminimalisasi dampak pandemi lebih lanjut, sebagian besar UMKM melakukan diversifikasi jalur penjualan (43%) dan diversifikasi produk baru (29%) (Grafik 2.25).

Grafik 2.25
Tindakan dan Dampak Covid terhadap UMKM

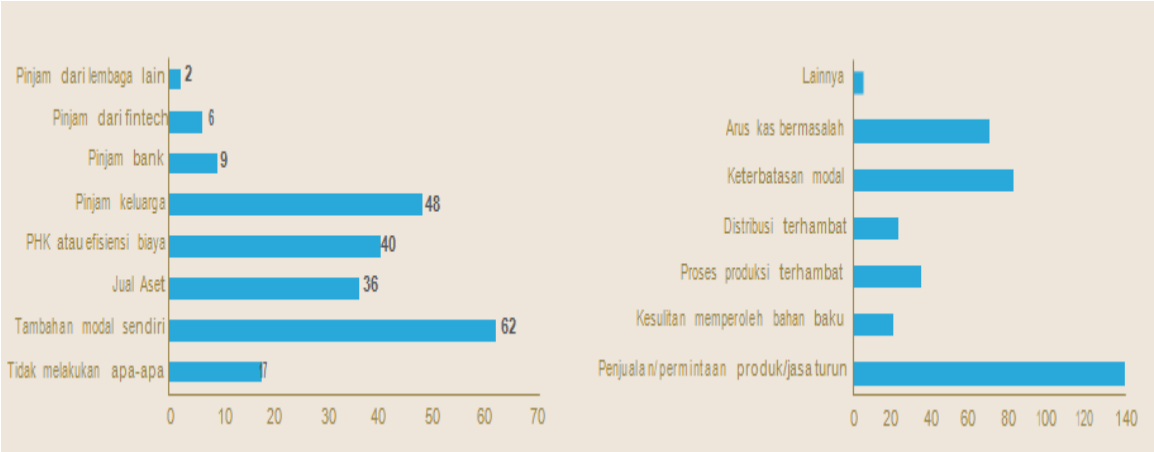

Sumber: Publikasi Bank Indonesia, 2020

Dinas Perindustrian Perdagangan Koperasi dan UKM (DPPKUKM) Provinsi DKI Jakarta serta Bank DKI juga telah melahirkan beberapa kegiatan dan kebijakan guna menyelamatkan keterpurukan UMKM di tengah pandemi ini.

1. Digitalisasi Pola Pembiayaan UMKM
   - Jak — SPIM (*Mobile Sales Activity*) merupakan *Tools* digital AOM yang dikembangkan oleh Bank DKI untuk menunjang produktivitas dalam meningkatkan kecepatan aktivitas AOM (Acct Officer Mikro) dan RM (Relationship Mgr). AOM dan RM dapat menginput status data debitur menggunakan Mobile Sales Activity, yang nantinya akan secara *realtime* terhubung dengan sistem *backend* Bank DKI, sehingga mempercepat proses persetujuan kredit.

- Pengembangan formulir pengajuan kredit mikro menjadi sebuah formulir digital, yang sebelumnya menggunakan formulir kredit manual. Diharapkan dengan menggunakan e-form ini dapat mempercepat proses pengajuan kredit mikro.

2. Sinergi Pola Pembiayaan UMKM
   - Kolaborasi Sosial Berskala Besar (KSBB) merupakan kolaborasi sosial yang dimungkinkan melibatkan masyarakat, dunia usaha, bahkan pemerintah untuk membangkitkan kembali ekonomi masyarakat. Pemprov DKI Jakarta hanya sebagai fasilitator program. Paket bantuan yang diberikan beragam, terdiri dari beberapa paket bantuan usaha, dan beberapa paket pelatihan, baik *hard skill* maupun *soft skill*.
   - Inovasi berupa E-Order yaitu Pasar *Online* UMKM Provinsi DKI Jakarta dimana SKPD/ UKPD dapat memesan barang/jasa langsung ke UMKM dengan nilai maksimal 50 juta. Bank DKI melakukan anjak piutang terhadap tagihan UMKM kepada SKPD/UKPD sehingga SKPD/UKPD dapat melakukan penundaan pembayaraan sampai 1 -2 minggu dengan membayar bunga tertentu.
3. Harmonisasi Kebijakan Pemerintah Daerah



d. Ketenagakerjaan

Kasus pandemi COVID-19 tidak hanya berdampak pada menurunnya pertumbuhan tahunan ekonomi Jakarta pada triwulan III 2020, namun juga berdampak pada menurunnya pertumbuhan penduduk bekerja di Jakarta pada periode pencatatan bulan Agustus 2020. Berdasarkan

kondisi ketenagakerjaan pada Agustus 2020, penduduk bekerja di Jakarta tercatat sebanyak 4,66 juta orang, menurun sebesar -3,99% (yoy) dari periode sama tahun sebelumnya (Grafik 2.26). Pada Agustus 2020, besarnya angkatan kerja yang terserap oleh lapangan kerja mencapai sebesar 89,05%, lebih rendah dibandingkan Agustus 2019 yang tercatat sebesar 93,46% (Grafik 2.27).

Turunnya jumlah orang bekerja terutama disebabkan oleh turunnya jumlah pekerja di sektor formal sementara jumlah pekerja di sektor informal mengalami kenaikan. Pertumbuhan pekerja di sektor informal pada Agustus 2020 meningkat mencapai 17,06% (yoy), sementara jumlah pekerja sektor formal turun sebesar -13,61% (yoy) dari periode sama tahun sebelumnya (Grafik 2.28). Tingginya pertumbuhan tenaga kerja di sektor informal menyebabkan proporsinya meningkat dibanding tahun sebelumnya. Meskipun demikian, sektor formal masih mendominasi penyerapan tenaga kerja di Provinsi DKI Jakarta. Proporsi pekerja di sektor formal pada Agustus 2020 sebesar 61,78% dan sektor informal sebesar 38,22% dari seluruh penduduk usia kerja yang bekerja atau masing-masing sebesar 2,87 juta orang dan 1,78 juta orang. Berdasarkan survei yang dilakukan oleh Badan Pusat Statistik terkait dampak COVID-19 terhadap ketenagakerjaan di Jakarta, sebanyak 35,91% dari penduduk usia kerja yang bekerja mengalami pengurangan jam kerja, sementara 1,66% tercatat sementara tidak bekerja karena pandemi COVID-19 (Grafik 2.29).

Grafik 2.26
Pertumbuhan Jumlah Orang Bekerja dan
Pertumbuhan Ekonomi Jakarta

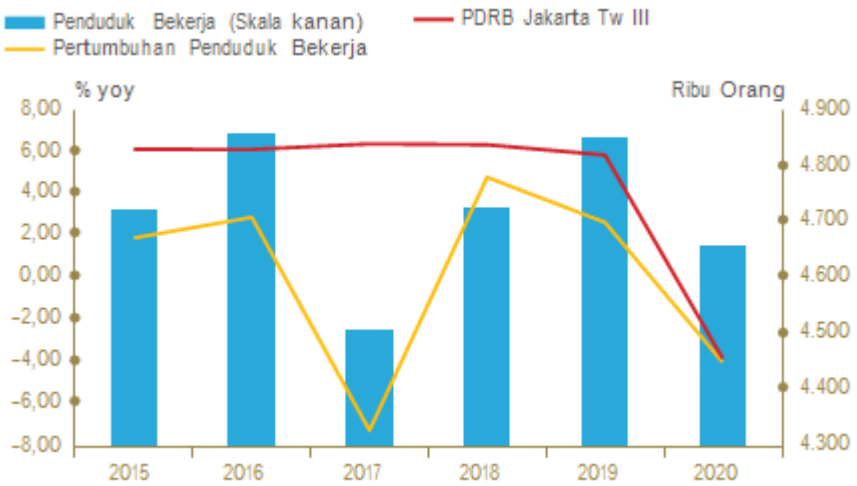

Sumber: Publikasi Bank Indonesia, 2020

Grafik 2.27
Persentase Penyerapan Suplai Tenaga Kerja

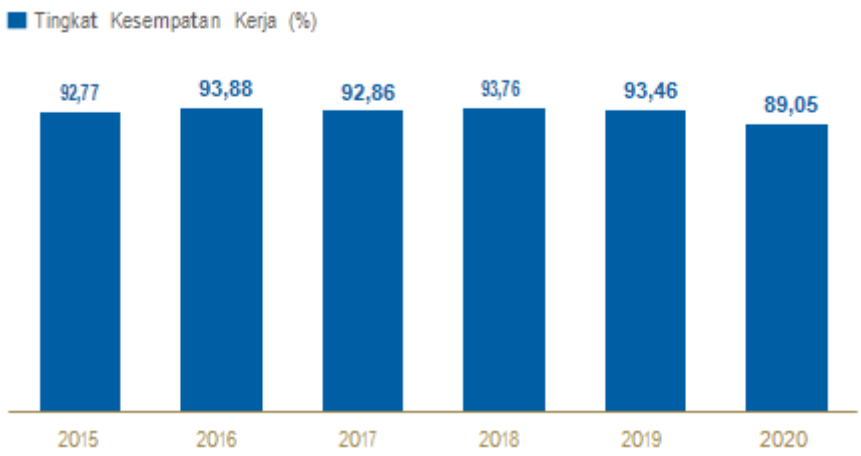

Sumber: Publikasi Bank Indonesia, 2020

Grafik 2.28
Proporsi dan Pertumbuhan Tenaga Kerja
Berdasarkan Jenis Pekerjaan

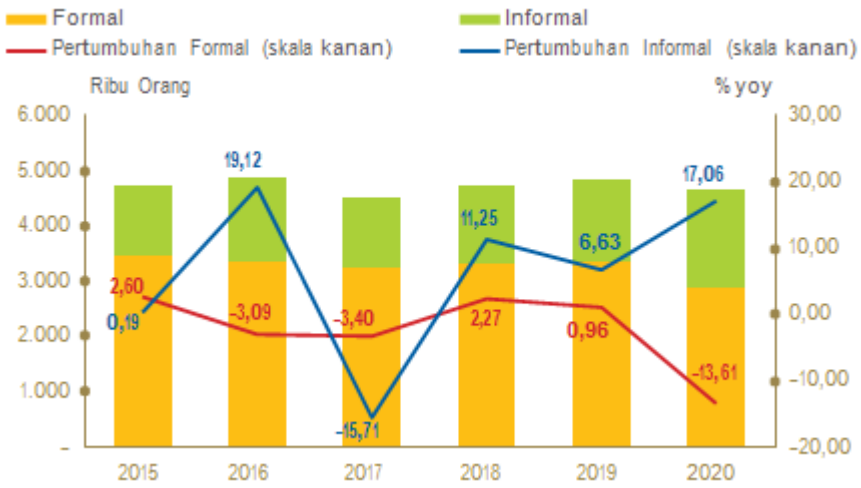

Sumber: Publikasi Bank Indonesia, 2020

Grafik 2.29
Keterangan Penduduk Bekerja Periode Agustus 2020

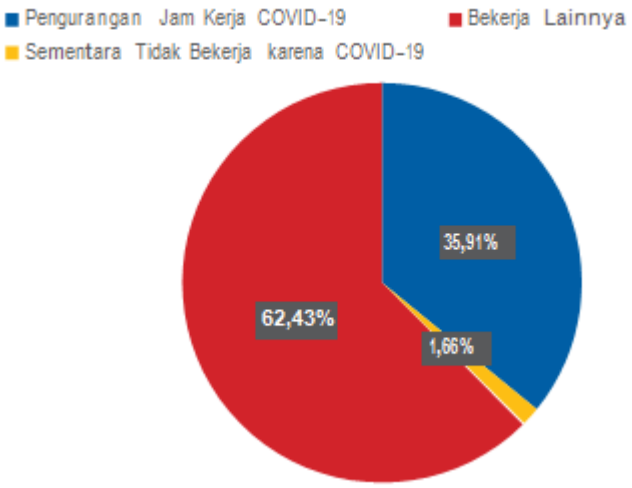

Sumber: Publikasi Bank Indonesia, 2020

2.2 Kebijakan Keuangan

Dalam rangka penanganan dampak COVID-19 di Jakarta, Pemerintah Provinsi (Pemprov) DKI Jakarta telah mengeluarkan beberapa peraturan terkait perubahan struktur Anggaran Pendapatan dan Belanja Daerah (APBD) DKI Jakarta. Hal ini sejalan dengan Keputusan Bersama Mendagri dan Menkeu No. 119/2813/SJ dan No. 177/KMK07/2020 tentang Percepatan Penyesuaian APBD 2020 dalam rangka Penanganan COVID-19 serta Pengamanan Daya Beli Masyarakat dan Perekonomian Nasional. Setelah menggunakan pagu anggaran yang tercantum pada Peraturan Gubernur (Pergub) Nomor 162 Tahun 2019 pada triwulan I 2020, Pemprov melakukan realokasi anggaran dari sisi belanja maupun pengeluaran pembiayaan yang tercantum dalam Pergub Nomor 37 Tahun 2020 sebagai pagu dari realisasi pendapatan dan belanja daerah sampai dengan triwulan II 2020. Lebih lanjut, sampai dengan triwulan III 2020, Pemprov tidak hanya melakukan penyesuaian anggaran dari sisi belaja dan pengeluaran pembiayaan, namun juga melakukan penyesuaian anggaran Dana Perimbangan. Anggaran tersebut tercantum pada Pergub Nomor 82 Tahun 2020. Pada Pergub Nomor 162 Tahun 2019, APBD 2020 Provinsi DKI Jakarta tercatat surplus sebesar Rp2,58 triliun, namun setelah terdapat realokasi anggaran untuk penanganan COVID-19, APBD Provinsi DKI Jakarta

yang terdapat pada Pergub Nomor 82 Tahun 2020 mencatat surplus lebih rendah, yakni sebesar Rp1,74 triliun (Tabel 2.4).

Tabel 2.4
Perkembangan APBD Tahun 2018-2020

URAIAN	APBD-P 2018 (Rp Miliar)	APBD-P 2019 (Rp Miliar)	APBD 2020 Pergub No.82 Tahun 2019 (Rp Miliar)	APBD 2020 Pergub No.82 Tahun 2020 (Rp Miliar)	% Pertumbuhan yoy 2019	% Pertumbuhan yoy 2020 (Pergub No.82 Tahun 2019)	% Pertumbuhan yoy 2020 (Pergub No.82 Tahun 2020)
PENDAPATAN	65.809,93	74.997,50	82.195,99	82.288,91	13,96%	9,60%	9,72%
PENDAPATAN ASLI DAERAH	44.350,08	50.845,08	57.561,16	57.561,16	14,64%	13,21%	13,21%
DANA PERIMBANGAN	21.401,86	21.309,06	21.618,30	21.711,22	-0,43%	1,45%	1,89%
LAIN-LAIN PENDAPATAN DAERAH YANG SAH	58,00	2.843,35	3.016,53	3.016,53	4802,67%	6,09%	6,09%
BELANJA	75.093,83	77.857,61	79.610,44	80.547,35	3,68%	2,25%	3,45%
BELANJA TIDAK LANGSUNG	34.081,44	33.294,98	34.675,14	37.383,50	-2,31%	4,15%	12,28%
Belanja Pegawai	20.426,21	20.085,29	20.886,28	20.886,28	-1,67%	3,99%	3,99%
Belanja Bunga	51,00	76,00	76,00	76,00	49,02%	0,00%	0,00%
Belanja Subsidi	4.210,50	4.797,63	5.579,19	5.579,19	13,94%	16,29%	16,29%
Belanja Hibah	1.889,30	2.753,05	2.575,05	2.575,05	45,72%	-6,47%	-6,47%
Belanja Bantuan Sosial	4.183,52	4.466,44	4.805,80	4.805,80	6,76%	7,60%	7,60%
Belanja Bantuan Keuangan	364,49	847,25	563,91	563,91	132,45%	-33,44%	-33,44%
Belanja Tidak Terduga	2.956,42	269,32	188,90	2.897,26	-90,89%	-29,86%	975,78%
BELANJA LANGSUNG	41.012,40	44.562,63	44.935,30	43.163,85	8,66%	0,84%	-3,14%
Belanja Pegawai	3.094,44	3.191,43	3.304,49	3.304,49	3,13%	3,54%	3,54%
Belanja Barang dan Jasa	20.479,88	23.976,82	23.589,56	23.772,75	17,08%	-1,62%	-0,85%
Belanja Modal	17.438,08	17.394,38	18.041,25	16.086,61	-0,25%	3,72%	-7,52%
SURPLUS / (DEFISIT) = PENDAPATAN - BELANJA	(9.283,90)	(2.860,11)	2.585,56	1.741,56	-69,19%	-190,40%	-160,89%
PEMBIAYAAN							
PENERIMAAN PEMBIAYAAN	17.452,31	11.895,00	5.760,15	5.760,15	-31,84%	-51,57%	-51,57%
PENGELUARAN PEMBIAYAAN	8.168,41	9.034,89	8.345,71	7.501,71	10,61%	-7,63%	-16,97%
PENDAPATAN + PENERIMAAN PEMBIAYAAN	83.262,24	86.892,50	87.956,15	88.049,06	4,36%	1,22%	1,33%
BELANJA + PENGELUARAN PEMBIAYAAN	83.262,24	86.892,50	87.956,15	88.049,06	4,36%	1,22%	1,33%

Sumber: Publikasi Bank Indonesia, 2020

Mulai meningkatnya aktifitas ekonomi pada triwulan III 2020 tercermin pada kinerja pajak daerah dan didukung oleh belanja daerah. Pendapatan Asli Daerah (PAD) secara triwulanan meningkat dari triwulan sebelumnya, meski secara tahunan masih terkontraksi dibanding periode sama tahun sebelumnya. Peningkatan PAD tersebut mendorong membaiknya kinerja Pendapatan Daerah pada triwulan III di tengah penurunan Dana Perimbangan. Begitupula Belanja Daerah secara triwulanan meningkat dari triwulan sebelumnya, meski secara tahunan masih terkontraksi dibanding periode sama tahun sebelumnya. Perbaikan Belanja Daerah terjadi pada

Belanja Langsung (Belanja Pegawai, Belanja Barang dan Belanja Modal), sementara Belanja Tidak Langsung lebih rendah dari triwulan sebelumnya terutama pada Bantuan Sosial dan Belanja Tidak Terduga (BTT).

Pemulihan ekonomi Jakarta pada triwulan III 2020 terutama dikontribusi oleh besarnya stimulus fiskal dari Belanja Kementerian/Lembaga (K/L) di Jakarta. Ekspansi fiskal secara tahunan bersumber dari peningkatan pertumbuhan Belanja Barang dan realisasi Belanja Bantuan Sosial (Bansos), di tengah kontraksi pertumbuhan Belanja Pegawai dan Belanja Modal. Pengeluaran untuk penanganan COVID-19 tercermin dari porsi Belanja Barang dan Belanja Bansos yang mendominasi pada triwulan laporan dan lebih tinggi dari historis tiga tahun terakhir.

2.2.1 Kebijakan Pendapatan Daerah

Dengan melihat makro ekonomi Provinsi DKI Jakarta tahun 2020 serta melihat performa pendapatan daerah tahun sebelumnya, diharapkan Pendapatan daerah dapat lebih meningkat pada masa yang akan datang, dengan diikuti beberapa upaya dan kebijakan untuk dapat mencapainya. Untuk itu, dirumuskan beberapa arah kebijakan Pendapatan Daerah yaitu sebagai berikut:

2.2.1.1 Kebijakan Pajak Daerah

<u>Intensifikasi:</u>

1. Melakukan optimalisasi penerimaan Pajak Daerah melalui penerapan Online System terhadap empat jenis Pajak Daerah, antara lain Pajak Hotel, Pajak Restoran, Pajak Hiburan dan Pajak Parkir menggunakan *National Payment Gateway* (NPG), *Point of Sale* (POS), sistem Parkir *Tapping* dan CMS BRI.
2. Melakukan pemutakhiran data objek pajak melalui:
   a. Pendataan Wajib Pajak untuk Pajak Hotel, Restoran, Hiburan, Parkir, Pajak Air Tanah, PAT dan Reklame
   b. Melakukan pemuktahiran administrasi pajak daerah berbasis Nomor Induk Kependudukan (NIK) terhadap PKB, BPHTB dan PBB

c. Pajak Bumi dan Bangunan Perdesaan dan Perkotaan (PBB-P2):

- Pemutihan/penghapusan tunggakan/piutang PBB-P2
- Pemutakhiran data objek tanah dan bangunan
- Penilaian individual terhadap objek PBB-P2

3. Melakukan Pemeriksaan terhadap:

a. Wajib Pajak *Self-Assessment* (Pajak Hotel, Pajak Restoran, Pajak Hiburan dan Pajak Parkir) dengan menggunakan perhitungan potensi pajak dan setoran masa minimal

b. Penyedia bahan bakar kendaraan bermotor sebagai Wajib Pajak PBB-KB

c. Penyedia tenaga listrik sebagai Wajib Pajak PPJ

4. Melakukan penagihan piutang pajak antara lain:

a. Kendaraan bermotor Belum Daftar Ulang (BDU) Pajak Kendaraan Bermotor (PKB)melalui kegiatan Razia Gabungan dan kegiatan Door-to-door

b. Penyelenggaraan reklame yang Belum Daftar Ulang (BDU) Pajak Reklame

c. PBB-P2 dan Jenis-jenis Pajak Daerah Lainnya

d. Melakukan cleansing data terhadap Piutang Pajak

e. Melakukan pemasangan sticker atau plang bagi penunggak pajak

f. Melakukan Penagihan Pajak dengan Surat Paksa (PPSP) oleh Juru Sita

<u>Ekstensifikasi:</u>

1. Asumsi dasar pertumbuhan makro ekonomi:

a. Pertumbuhan kendaraan bermotor baru secara nasional rata-rata meningkat sebesar 1-2 persen serta

peningkatan *share* penjualan kendaraan bermotor baru di DKI Jakarta

b. Peningkatan harga BBM

c. Pertumbuhan ekonomi nasional meningkat dibandingkan rata-rata pertumbuhan ekonomi tahun 2013 hingga tahun 2017

d. Pertumbuhan penjualan properti rata-rata meningkat sebesar 2-2,5 persen

e. Perkembangan kawasan *Transit Oriented Development* (TOD) di lintasan MRT dan LRT

2. Melakukan Revisi Peraturan terkait Pajak Daerah:

a. Melakukan Revisi Peraturan Daerah terhadap Pajak Daerah

- Melakukan perubahan tarif Bea Balik Nama Kendaraan Bermotor (BBN-KB) melalui revisi Peraturan Daerah untuk penyerahan kendaraan bermotor pertama/baru (BBN-I) yang semula 10 persen menjadi 15 persen

- Melakukan perubahan tariff melalui revisi Peraturan Daerah terhadap jenis Pajak Penerangan Jalan (PPJ) yang semula 2,4-3 persen menjadi progresif sampai dengan 8 persen (berjenjang)

- Melakukan perubahan tariff melalui revisi Peraturan Daerah terhadap jenis Pajak Parkir yang semula 20 persen menjadi 30 persen

- Melakukan revisi Peraturan Daerah terhadap jenis pajak BPHTB antara lain:

  - Perjanjian Pengikatan Jual Beli (PPJB) sebagai Dasar Pengenaan Pajak BPHTB

- Perubahan tariff BPHTB untuk objek pajak atas transaksi Dana Investasi Real Estate (DIRE) dalam rangka peningkatan investasi

b. Melakukan Revisi Peraturan Gubernur terhadap Pajak Daerah, yaitu melalui:

- Melakukan perubahan tarif layanan parkir off-street berdasarkan zona waktu dan zona tempat melalui revisi peraturan gubernur yang semula maksimal Rp5.000/jam menjadi maksimal Rp10.000/jam
- Perubahan Pajak Reklame atas:
  - Melakukan penyesuaian Nilai Sewa Reklame (NSR) dan Kelas Jalan Reklame sebagai Dasar Pengenaan Pajak Reklame melalui revisi Peraturan Gubernur
  - Perluasan objek reklame dan revisi Pergub Juklak Penyelenggaraan Reklame atas pembatasan kawasan pengendalian reklame khususnya pada kawasan kendali ketat
  - Mendorong kebijakan penyelenggaraan reklame Digital/LED pada kawasan kendali ketat
- Melakukan Penyesuaian Nilai Jual Objek Pajak (NJOP) PBB-P2 mendekati harga pasar yang wajar rata-rata sebesar 15 persen melalui revisi Peraturan Gubernur
- Melakukan penyesuaian Nilai Perolehan Air Tanah (NPAT) serta perubahan cara perhitungan Pajak Air Tanah yang sebelumnya dikenakan secara progresif menjadi clustering sebagai Dasar Pengenaan Pajak Air Tanah melalui revisi Peraturan Gubernur

- Penetapan Peraturan Gubernur yang mengatur tentang pengenaan tarif layanan parkir off-street yang lebih tinggi terhadap KBm BDU
- Penetapan Peraturan Gubernur yang mengatur tentang penerapan parkir tapping kepada seluruh pengelola parkir off-street
- Penetapan Peraturan Gubernur yang mengatur tentang pelaporan data transaksi usaha (Hotel, Restoran, Hiburan, Parkir) secara elektronik

c. Peningkatan kualitas dan kuantitas pelayanan:

- Melakukan penambahan Sumber Daya Manusia (SDM)
- Melakukan Peningkatan integritas dan kualitas SDM
- Melakukan pembangunan, pembenahan, perluasan & sosialisasi pelayanan

d. Peningkatan koordinasi kelembagaan:

- Koordinasi dalam rangka pemungutan Pajak Daerah (Tax Clearence)
- Koordinasi dalam rangka Law Enforcement
- Koordinasi dalam rangka pendataan dan pengawasan penggunaan air tanah melalui penambahan SDM atas petugas catat meter air
- Koordinasi dalam rangka Sosialisasi Pajak Daerah kepada Wajib Pajak
- Koordinasi dalam rangka integrasi sistem basis data melalui Jakarta Satu (One Map, One Data, One Policy)

2.2.1.2 Kebijakan Retribusi Daerah

Retribusi Daerah merupakan pungutan daerah sebagai pembayaran atas jasa atau pemberian izin tertentu yang khusus disediakan dan/atau diberikan oleh Pemerintah Daerah untuk kepentingan orang pribadi atau badan. Beberapa hal yang mempengaruhi pemungutan Retribusi Daerah, sebagai berikut:

1. Beberapa kebijakan dalam rangka optimalisasi penerimaan Retribusi Daerah adalah:
   a. Pengembangan aplikasi sistem pemungutan Retribusi Daerah secara elektronik;
   b. Menerapkan *Banking System* dalam melakukan pembayaran Retribusi Daerah;
   c. Menerapkan transaksi non tunai;
   d. Memberikan kemudahan pelayanan kepada masyarakat atau wajib Retribusi Daerah melalui Retribusi Perizinan dan Non Perizinan, yang dilaksanakan melalui Dinas Penanaman Modal dan Pelayanan Terpadu Satu Pintu (DPMPTSP);
   e. Menerapkan sistem e-ticketing untuk menggantikan pelayanan retribusi daerah yang masih menggunakan karcis.
2. Beberapa kebijakan yang berpengaruh terhadap penurunan capaian terhadap penerimaan Retribusi Daerah adalah:
   a. Adanya kebijakan Pemerintah yang menghapus beberapa jenis Retribusi Daerah, seperti: Retribusi Izin Undang Undang Gangguan, Retribusi Pengukuran dan Pengujian Hasil Hutan dan Retribusi Pengendalian Menara Telekomunikasi.

b. Sarana dan prasarana pemungutan Retribusi Daerah yang sudah tidak layak digunakan, namun belum dilakukan perbaikan/peremajaan.

2.2.1.3 Kebijakan Hasil Pengelolaan Kekayaan Daerah yang Dipisahkan

Pengelolaan Kekayaan Daerah yang Dipisahkan merupakan penerimaan daerah yang berasal dari hasil perusahaan milik daerah dan pengelolaan kekayaan daerah yang dipisahkan. Penerimaan ini antara lain dari Bank Pembangunan Daerah, Perusahaan Daerah, deviden dan Penyertaan Modal Daerah kepada pihak ketiga. Untuk meningkatkan kinerja komponen pendapatan ini, dilakukan melalui langkah-langkah adalah sebagai berikut:

1. Meningkatkan kemampuan manajemen pengelolaan bisnis Badan Usaha Milik Daerah (BUMD) yang dapat meningkatkan laba BUMD.
2. Menerapkan strategis bisnis yang tepat, serta meningkatkan sinergisitas antar BUMD untuk meningkatkan daya saing perusahaan.
3. Membuat surat penagihan deviden kepada BUMD.
4. Memperkuat struktur permodalan BUMD, antara lain melalui PMD, dan lain-lain.

2.2.1.4 Kebijakan Lain-lain Pendapatan Asli Daerah Yang Sah

Lain-lain Pendapatan Asli Daerah merupakan penerimaan daerah yang berasal dari lain-lain milik Pemerintah Daerah. Penerimaan ini berasal dari hasil penjualan barang milik daerah, dan penerimaan jasa giro. Untuk meningkatkan kinerja Lain- lain Pendapatan Daerah Yang Sah, diperlukan suatu kebijakan Pemerintah Provinsi DKI Jakarta sebagai berikut:

1. Mengimplementasikan hasil evaluasi terhadap perjanjian-perjanjian pemanfaatan aset daerah dengan pihak ketiga;

2. Mengoptimalkan pemanfaatan aset daerah yang berada di lahan-lahan yang strategis dan ekonomis melalui kerjasama dengan pihak ketiga;
3. Mengembangkan pengelolaan mitigasi fiskal daerah melalui Debt Management;
4. Mengoptimalkan pendapatan BLUD.

2.2.1.5 Kebijakan Dana Perimbangan

Dana perimbangan adalah dana yang bersumber dari pendapatan APBN yang dialokasikan kepada Daerah untuk mendanai kebutuhan Daerah dalam rangka pelaksanaan desentralisasi. Kebijakan umum yang berkaitan dengan Dana Perimbangan difokuskan pada peningkatan perolehan Dana Perimbangan. Dalam hal ini, Pemerintah Provinsi DKI Jakarta akan melakukan koordinasi dengan Pemerintah untuk Bagi Hasil Pajak dan Bukan Pajak, serta perolehan Dana Alokasi Khusus (DAK), baik DAK Fisik dan Non Fisik, serta peningkatan kerjasama intensifikasi pemungutan PPh orang pribadi, serta menjaring wajib pajak baru di wilayah Pemerintah Provinsi DKI Jakarta.

2.2.1.6 Kebijakan Lain-lain Pendapatan Daerah Yang Sah

Kebijakan umum Lain-Lain Pendapatan Daerah yang Sah difokuskan untuk melakukan koordinasi pencairan Hibah MRT yang telah dituangkan dalam Naskah Perjanjian Penerusan Hibah (NPPH). Koordinasi dengan Pemerintah, Pihak Ketiga dan SKPD/ UKPD terkait MoU penarikan/ pencairan, penggunaan dan pelaporan Lain-lain Pendapatan Daerah yang Sah.

2.2.2 Kebijakan Belanja Daerah

Kebijakan Belanja Daerah tahun 2020 sebagaimana tercantum dalam RPJMD Provinsi DKI Jakarta Tahun 2017-2022, yaitu sebagai berikut:

1. Menitikberatkan pada pencapaian visi misi dan janji kerja Gubernur dan Wakil Gubernur periode tahun 2017 hingga tahun 2022 serta

pemenuhan Urusan Wajib Pelayanan Dasar dan Urusan Wajib Pelayanan Non Dasar serta Urusan Pilihan;

2. Mendorong implementasi strategi pembangunan dan arah kebijakan pembangunan;
3. Memenuhi kewajiban penyediaan anggaran penidikan dan kesehatan sesuai perundang-undangan;
4. Mengedepankan belanja yang menunjang pertumbuhan ekonomi, peningkatan penyediaan lapangan kerja dan upaya pengentasan kemiskinan serta mendukungkebijakan nasional;
5. Mendorong alokasi anggaran untuk mendukung peran Jakarta sebagai Ibukota Negara
6. Memberikan bantuan-bantuan dalam bentuk:
   a. Subsidi, dalam mendukung pelayanan publik;
   b. Hibah, untuk menyentuh kegiatan/usaha penduduk/komunitas termasuk pengamanan pemilihan umum;
   c. Bantuan sosial untuk menyentuh komunitas sosial tertentu dalam rangka pembangunan modal sosial;
   d. Bantuan keuangan, untuk memberikan insentif/disinsentif kepada pemerintah daerah lainnya dalam rangka kerjasama/komitmen antar pemerintah daerah.
   e. Bantuan keuangan, untuk memberikan insentif/disinsentif kepada pemerintah daerah lainnya khususnya wilayah Jabodetabekjur dalam rangka kerjasama/komitmen antar pemerintah daerah serta kepada partai politik sesuai dengan Perubahan atas Peraturan Pemerintah Nomor 5 Tahun 2009 tentang Bantuan Keuangan Kepada Partai Politik. Adapun ruang lingkup kerjasama daerah, antara lain penataan ruang, perumahan dan permukiman, pengendalian banjir, pengelolaan sumber daya air, kebersihan, lingkungan hidup, transportasi dan perhubungan, pariwisata, ketahanan pangan dan agribisinis, kependudukan, kesehatan, pendidikan dan sosial.

7. Memberikan alokasi anggaran pada sektor-sektor yang langsung menyentuh kepentingan masyarakat.

Selain itu, kebijakan belanja diarahkan pada pemenuhan Belanja Prioritas dalam kerangka kesinambungan implementasi *money follow priority program*

Tabel 2.5
Realisasi dan Proyeksi/Target Belanja Daerah Provinsi DKI Jakarta
Tahun 2017 s.d. Tahun 2021 (dalam Miliar Rp)

No	Uraian	Tahun				
		Realisasi Tahun 2017 a) (n-3)	Realisasi Tahun 2018 b) (n-2)	Tahun Berjalan APBD 2019 c) (n-1)	Proyeksi/ Target Tahun 2020d) (n)	Proyeksi/ Target Tahun 2021e) (n+1)
(1)	(2)	(3)	(4)	(5)	(6)	(7)
1.	**Belanja Tidak Langsung**	**23.737,49**	**27.726,28**	**34.509,78**	**37.386,46**	**34.639,25**
1.1	Belanja Pegawai	17.624,76	19.206,97	21.421,42	20.651,37	22.485,03
1.2	Belanja Bunga	31,89	44,04	76,00	76,00	98,50
1.3	Belanja Subsidi	1.405,91	2.640,94	4.846,25	8.024,41	4.273,70
1.4	Belanja Hibah	1.112,07	1.422,15	2.300,75	2.847,63	2.796,56
1.5	Belanja Bantuan Sosial	3.202,68	4.063,97	4.466,43	4.805,80	4.331,64
1.6	Belanja Bantuan Keuangan	344,12	346,27	846,43	631,99	305,43
1.7	Belanja Tidak Terduga	16,03	1,92	552,47	349,26	348,35
2.	**Belanja Langsung**	**27.328,58**	**33.683,83**	**46.392,30**	**46.817,10**	**63.764,08**
2.1	Belanja Pegawai	2.620,75	2.645,44	3.357,23	-	4.185,62
2.2	Belanja Barang dan Jasa	13.662,11	16.919,78	24.679,68	-	27.714,54
2.3	Belanja Modal	11.045,72	14.118,60	18.355,38	-	31.863,92
TOTAL BELANJA		**51.066,08**	**61.410,12**	**80.902,08**	**84,203.56**	**98.403,34**

Sumber:
a) Laporan Keuangan Provinsi DKI Jakarta Tahun 2017 Audited
b) Laporan Keuangan Provinsi DKI Jakarta Tahun 2018 Audited
c) Perda Nomor 8 Tahun 2018 tentang Anggaran Pendapatan dan Belanja Daerah Tahun Anggaran 2019
d) Hasil Keputusan Rapat Pimpinan Gubernur Provinsi DKI Jakarta tanggal 26 Juni 2019
e) Perda Nomor 1 Tahun 2018 tentang RPJMD Tahun 2017-2022

2.2.3 Kebijakan Perubahan Pembiayaan Daerah

Pembiayaan Daerah merupakan setiap penerimaan yang perlu dibayar kembali dan/atau pengeluaran yang akan diterima kembali, baik pada tahun anggaran yang bersangkutan maupun tahun-tahun anggaran proyeksi. Pada kebijakan pembiayaan daerah Provinsi DKI Jakarta Tahun 2020 terdiri atas beberapa unsur pembentukan yakni, Penerimaan Pembiayaan Daerah, yang terdiri atas: Sisa Lebih Perhitungan Anggaran tahun anggaran sebelumnya;

Penerimaan dari Obligasi Daerah; Penerimaan Pengembalian PMD; Penerimaan Pinjaman Daerah; dan Pengembalian Investasi Dana Bergulir. Sementara itu Pengeluaran Pembiayaan Daerah terdiri atas: Penyertaan Modal/Investasi Pemerintah Daerah; dan Pembayaran Pokok Utang.

Adapun realisasi dan proyeksi/target pembiayaan daerah Provinsi DKI Jakarta Tahun 2017 s.d. Tahun 2021 dapat dilihat pada tabel berikut:

Tabel 2.6
Realisasi dan Proyeksi/Target Pembiayaan Daerah Provinsi DKI Jakarta Tahun 2017 s.d. Tahun 2021 (dalam Miliar Rp)

No	Uraian	Tahun				
		Realisasi Tahun 2017 a) (n-3)	Realisasi Tahun 2018 b) (n-2)	Tahun Berjalan APBD 2019 c) (n-1)	Proyeksi/ Target Tahun 2020d) (n)	Proyeksi/ Target Tahun 2021e) (n+1)
(1)	(2)	(3)	(4)	(5)	(6)	(7)
1.	**Penerimaan Pembiayaan**	**8.711,81**	**17.435,40**	**14.311,60**	**8.770,98**	**7.936,58**
1.1	Sisa Lebih Perhitungan Anggaran Tahun Sebelumnya (SiLPA)	7.706,28	13.165,64	12.171,68	8.510,82	7.073,62
1.2	Penerimaan Pinjaman Daerah	1.003,98	3.619,44	2.139,91	260,15	862,96
1.3	Penerimaan Pengembalian PMD	0,00	650,00	0,00	0,00	0,00
1.6	Penerimaan Kembali Investasi Non Permanen	1,54	0,31	0,00	0,00	0,00
2.	**Pengeluaran Pembiayaan**	**9.303,64**	**7.505,95**	**8.186,26**	**11.791,44**	**6.599,69**
2.1	Pembentukan dana cadangan	79,39	76,81	0,00	0,00	0,00
2.2	Penyertaan Modal (Investasi) Daerah	9.207,43	7.395,50	7.802,61	9.757,79	6.566,04
2.3	Pembayaran Pokok Utang	16.814,81	33,62	33,65	33,65	33,65
2.4	Pemberian Pinjaman Daerah	0,00	0,00	350,00	2.000,00	0,00
TOTAL PEMBIAYAAN		**(591,82)**	**9.929,44**	**6.125,34**	**(3.020,47)**	**1.336,88**

Sumber:
a) Laporan Keuangan Provinsi DKI Jakarta Tahun 2017 Audited
b) Laporan Keuangan Provinsi DKI Jakarta Tahun 2018 Audited
c) Perda Nomor 8 Tahun 2018 tentang Anggaran Pendapatan dan Belanja Daerah Tahun Anggaran 2019
d) Hasil Keputusan Rapat Pimpinan Gubernur Provinsi DKI Jakarta tanggal 26 Juni 2019
e) Perda Nomor 1 Tahun 2018 tentang RPJMD Tahun 2017-2022

Mengingat besarnya pembiayaan yang dibutuhkan untuk pembangunan infrastruktur kota serta memperhatikan besarnya peluang dari sisi kebijakan dan regulasi yang ada, dan besarnya potensi pendanaan yang berasal dari masyarakat maupun pihak dunia usaha, maka kebijakan sumber pendanaan dalam pembangunan di Provinsi DKI Jakarta perlu diperluas melalui dan tidak terbatas pada pendanaan bersama antara Pemerintah Provinsi DKI Jakarta dengan Pemerintah maupun dengan Pemerintah Daerah lainnya, Kerjasama Pemerintah dengan Badan Usaha (KPBU), Pinjaman dan hibah luar negeri, Penerbitan Obligasi/Sukuk Daerah, Pendanaan yang bersumber dari pemanfaatan ruang, penugasan kepada BUMD termasuk mendorong dilakukannya kerjasama secara B to B serta membuka peluang seluas-luasnya bagi peran serta masyarakat secara sukarela untuk penyelenggaraan skema TSLDU/CSR dan swa-pendanaan lainnya, sesuai peraturan perundang-undangan.

2.2.3.1 KPDBU

Kerjasama Pemerintah Daerah dan Badan Usaha yang selanjutnya disebut KPDBU, adalah kerjasama antara pemerintah dengan badan usaha dalam menyediakan infrastruktur untuk kepentingan umum dengan mengacu kepada spesifikasi yang telah ditetapkan sebelumnya oleh menteri/kepala lembaga/kepala daerah/badan usaha milik negara/badan usaha milik daerah yang sebagian atau seluruhnya menggunakan sumber daya Badan Usaha dengan memperhatikan pembagian risiko di antara para pihak.

Dalam beberapa tahun terakhir semenjak diundangkannya Peraturan Presiden Nomor 38 Tahun 2015 tentang Kerjasama Pemerintah Dengan Badan Usaha Dalam Penyediaan Infrastruktur beserta peraturan pelaksanaannya, Skema KPDBU banyak dipertimbangkan dan digunakan oleh Kementerian/Lembaga maupun pemerintah daerah sebagai alternatif percepatan penyediaan infrastruktur yang berkualitas. Hal ini di antaranya didasari beberapa pertimbangan sebagai berikut:

1. Keterbatasan anggaran pemerintah/pemerintah daerah untuk pembangunan infrastruktur
2. Sebagai alternatif sumber pendanaan dan pembiayaan dalam penyediaan infrastruktur atau layanan publik
3. Memungkinkan pelibatan swasta dalam menentukan proyek yang layak untuk dikembangkan
4. Memungkinkan untuk memilih dan memberi tanggung jawab kepada pihak swasta untuk melakukan pengelolaan secara efisien.
5. Memungkinkan untuk memilih dan memberi tanggung jawab kepada pihak swasta untuk melakukan pemeliharaan secara optimal, sehingga layanan publik dapat digunakan dalam waktu yang lebih lama.

Penyelenggaraan KPDBU di Provinsi DKI Jakarta telah mulai dirintis sejak tahun 2017, dimulai dengan pembentukan Simpul KPDBU berdasarkan Keputusan Gubernur Nomor 1711 Tahun 2017 tentang Pembentukan Simpul Kerjasama Pemerintah Provinsi DKI Jakarta dengan Badan Usaha dalam Penyediaan Infrastruktur yang disahkan pada tanggal 12 September 2017. Berbagai upaya dalam rangka penyelenggaraan KPDBU di Provinsi DKI Jakarta terus berlanjut sampai saat ini. Upaya tersebut antara lain melengkapi instrumen peraturan dan kelembagaan dan koordinasi dengan berbagai pihak terkait termasuk membuka kesempatan bagi badan usaha yang berminat pada proyek-proyek KPDBU di Provinsi DKI Jakarta.

Beberapa instrumen peraturan telah berhasil diterbitkan dalam rangka mengatur dan mendukung penyelenggaraan KPDBU di Provinsi DKI, antara lain:

1. Peraturan Gubernur Nomor 22 Tahun 2018 tentang Penyelenggaraan Kerjasama Pemerintah Daerah dengan Badan Usaha dalam Penyediaan Infrastruktur, yang ditetapkan tanggal 28 Maret 2017.
2. Peraturan Gubernur Nomor 32 Tahun 2018 tentang Pembentukan, Organisasi dan Tata Kerja Pusat Informasi, Promosi dan Kerjasama Investasi, yang ditetapkan tanggal 16 April 2018.

3. Peraturan Gubernur Nomor 91 Tahun 2018 tentang Perubahan Atas Peraturan Gubernur Nomor 22 Tahun 2018 tentang Penyelenggaraan Kerjasama Pemerintah Daerah dengan Badan Usaha dalam Penyediaan Infrastruktur, yang ditetapkan tanggal 29 Agustus 2018.
4. Keputusan Sekretaris Daerah Nomor 37 Tahun 2018 tentang Prosedur Penyelenggaraan Kerjasama Pemerintah Daerah dengan Badan Usaha dalam Penyediaan Infrastruktur, yang ditetapkan tanggal 15 Oktober 2018.

2.2.3.2 Pinjaman dan Hibah Luar Negeri

Untuk memenuhi kebutuhan pendanaan dalam penyediaan infrastruktur strategis, Pemerintah Provinsi DKI Jakarta juga memanfaatkan skema pinjaman dan hibah luar negeri sebagai salah satu alternatif sumber pendanaan yang dapat ditempuh. Pinjaman Luar Negeri sebagaimana disebutkan dalam Peraturan Pemerintah Nomor 11 Tahun 2011 tentang Tata Cara Pengadaan Pinjaman Luar Negeri dan Penerimaan Hibah merupakan setiap pembiayaan melalui utang yang diperoleh Pemerintah dari Pemberi Pinjaman Luar Negeri yang diikat oleh suatu perjanjian pinjaman dan tidak berbentuk surat berharga negara, yang harus dibayar kembali dengan persyaratan tertentu.

Pinjaman Luar Negeri dapat bersumber antara lain dari Kreditor Multilateral; Kreditor Bilateral; Kreditor Swasta Asing; dan Lembaga Penjamin Kredit Ekspor. Di samping itu, pengajuan Pinjaman Luar Negeri harus memenuhi prinsip transparan, akuntabel, efisien dan efektif, kehati-hatian, tidak disertai ikatan politik, serta tidak memiliki muatan yang dapat mengganggu stabilitas keamanan negara.

Berdasarkan Peraturan Pemerintah Nomor 30 Tahun 2011 tentang Pinjaman Daerah, Pemerintah Daerah dilarang untuk melakukan pinjaman secara langsung kepada pihak luar negeri. Namun demikian, Pemerintah dapat melakukan penerusan pinjaman kepada Pemerintah Daerah.

Adapun seluruh penerimaan maupun pengeluaran dalam rangka Pinjaman daerah dicantumkan dalam Anggaran Pendapatan dan Belanja Daerah (APBD). Pemerintah Provinsi DKI Jakarta telah beberapa kali memanfaatkan

skema Pinjaman Daerah yang bersumber dari luar negeri ini, di antaranya untuk proyek Jakarta Emerge Dredging Initiative (JEDI) dengan pendanaan World Bank dan Mass Rapid Transit (MRT) Koridor Selatan-Utara Fase I (Lebak Bulus-Bundaran HI) dan Fase II (Bundaran HI-Ancol Barat) dengan pendanaan JICA. Begitu pula halnya dengan penerimaan hibah dari APBN yang bersumberkan dari pinjaman luar negeri untuk pendanaan Sebagian pengembangan Jakarta Sewerage System (JSS) Zona 1 dan Zona 6.

2.2.3.3 Obligasi Daerah

Obligasi Daerah selain sebagai alternatif pembiayaan pembangunan daerah juga merupakan salah satu instrumen yang dapat dimanfaatkan oleh Pemerintah Provinsi DKI Jakarta dalam meningkatkan pertumbuhan perekonomian daerah tanpa tergantung sepenuhnya pada APBD. Selain itu, Obligasi/Sukuk Daerah diharapkan mampu membuka lapangan kerja melalui pembangunan infrastruktur serta mampu meningkatkan daya saing daerah dengan ketersediaan infrastruktur yang memadai. Penerbitan Obligasi Daerah ini juga dapat menjadi salah satu instrumen dalam peningkatan penerapan tata kelola keuangan dan pemerintahan yang baik, yang meliputi transparansi, akuntabilitas, dan disiplin dalam pengelolaan keuangan Daerah, di mana penilaian atas tata kelola keuangan dan pemerintahan dimaksud dijadikan sebagai salah satu persyaratan untuk penerbitannya.

Obligasi Daerah merupakan pinjaman daerah yang ditawarkan kepada publik melalui penawaran umum di pasar modal domestik dalam bentuk mata uang rupiah. Obligasi Daerah merupakan surat pernyataan utang dan Pemerintah Daerah bertanggung jawab atas segala risiko yang timbul akibat dari penerbitan obligasi daerah.

Ada beberapa jenis kegiatan yang bisa dibiayai melalui skema penerbitan Obligasi Daerah, di antaranya:

1. Kegiatan sebagai investasi prasarana dan/atau sarana dalam rangka penyediaan pelayanan publik yang menghasilkan penerimaan (revenue bond). Ke depan, diharapkan instrumen Obligasi Daerah ini juga bisa dimanfaatkan untuk investasi prasarana dan/atau sarana yang tidak

menghasilkan penerimaan (general bond) sepanjang diatur dalam peraturan perundang-undangan;

2. Sesuai dengan dokumen perencanaan daerah;
3. Merupakan kegiatan baru atau pengembangan kegiatan yang sudah ada;
4. Dapat dibiayai sepenuhnya atau sebagian dari Obligasi Daerah; dan
5. Kegiatan beserta barang milik daerah yang melekat dalam kegiatan tersebut dapat dijadikan jaminan Obligasi Daerah.

Kecermatan dalam melihat peluang serta minat pasar/investor menjadi salah satu langkah strategis yang ikut menentukan tingkat penyerapan Obligasi/Sukuk Daerah di pasar modal. Selanjutnya, ada beberapa langkah strategis yang perlu dilakukan oleh Pemerintah Provinsi DKI Jakarta guna mengoptimalkan rencana penerbitan Obligasi/Sukuk Daerah, yaitu:

1. Penguatan koordinasi dan komunikasi terkait beberapa kebijakan di tingkat pusat maupun daerah dalam menerbitkan Obligasi/Sukuk Daerah
2. Penyiapan struktur kelembagaan dan sumber daya berikut kelengkapannya agar mampu dalam menjalankan rangkaian proses dari perencanaan dan persiapan hingga penerbitan Obligasi/Sukuk Daerah.
3. Penyediaan beberapa instrumen regulasi dan pendukung lainnya

Sebagai langkah awal untuk mendukung penyelenggaraan skema Obligasi Daerah, telah diterbitkan Keputusan Gubernur Provinsi DKI Jakarta Nomor 964 Tahun 2019 tentang Tim Persiapan Penerbitan Obligasi Daerah Pemerintah Provinsi Daerah Khusus Ibukota Jakarta dan Gubernur telah menyampaikan surat kepada Menteri Koordinator Bidang Perekonomian tentang Permohonan Fasilitas Pendampingan Penerbitan Obligasi Daerah. Diharapkan dengan adanya kedua instrumen tersebut dapat mempercepat persiapan penerbitan Obligasi Daerah di Provinsi DKI Jakarta.

Dengan adanya skema Obligasi/Sukuk Daerah sebagai salah satu skema alternatif pembiayaan diharapkan mampu meningkatkan transparansi dan akuntabilitas pengelolaan keuangan Pemerintah Provinsi DKI Jakarta di

samping menghadirkan dana untuk kebutuhan percepatan pembangunan infrastruktur.

2.2.3.4 TSLDU/CSR

Pembiayaan dengan skema Tanggung Jawab Sosial dan Lingkungan Dunia Usaha (TSLDU)/ Corporate Social Responsibility (CSR) merupakan skema pembiayaan non-APBD yang berdasarkan Undang-Undang Nomor 40 Tahun 2007 tentang Perseroan Terbatas, bertujuan untuk mewujudkan pembangunan ekonomi berkelanjutan guna meningkatkan kualitas kehidupan dan lingkungan yang bermanfaat bagi dunia usaha, komunitas setempat, dan masyarakat pada umumnya. Selain itu, di tingkat Pemerintah Daerah, telah dikeluarkan Peraturan Gubernur Nomor 112 Tahun 2013 tentang Tanggung Jawab Sosial dan Lingkungan Dunia Usaha, yang mana dalam peraturan dimaksud, Tanggung Jawab Sosial dan Lingkungan Dunia Usaha (TSLDU) dimaksudkan untuk mengoptimalisasi program pembangunan daerah, dengan prinsip bahwa TSLDU merupakan kegiatan sukarela dimana perusahaan memiliki kebebasan mutlak untuk menentukan bentuk kegiatan, besarnya dana yang akan dialokasikan atau dibelanjakan dan lokasi kegiatan, serta dengan cara/pola kegiatan TSLDU dilaksanakan.

Namun demikian, perlu adanya sinergi antara dunia usaha dengan Pemerintah Daerah dalam penerapannya agar lebih tepat sasaran dan bermanfaat secara optimal. Sinergi tersebut salah satunya dapat diwujudkan melalui keberadaan Forum TSLDU, sebagaimana dimaksud dalam Peraturan Gubernur Nomor 112 Tahun 2013 tentang Tanggung Jawab Sosial dan Lingkungan Dunia Usaha. Diharapkan Forum TSLDU dapat terbentuk sesegera mungkin melalui fasilitasi yang dilakukan oleh Pemerintah Provinsi DKI Jakarta dan dapat bersinergi dengan Pemerintah Provinsi DKI Jakarta, serta dilembagakan dalam penyusunan program dan aktivitas TSLDU dimaksud agar sejalan dengan arah pembangunan yang dilakukan oleh Pemerintah Provinsi DKI Jakarta dan kebutuhan riil yang ada di masyarakat.

2.2.3.5 Pengenaan Kompensasi Pelampauan KLB

Pengenaan kompensasi pelampauan KLB merupakan mekanisme disinsentif yang dilaksanakan berdasarkan Peraturan Daerah Nomor 1 Tahun 2014

tentang Rencana Detil Tata Ruang dan Pengaturan Zonasi (RDTR dan PZ), dimana disebutkan bahwa dalam rangka mendorong perkembangan kota terhadap pelaksanaan kegiatan yang sejalan dengan rencana tata ruang dan sebagai instrumen untuk mencegah, membatasi pertumbuhan atau mengurangi kegiatan yang tidak sejalan dengan rencana tata ruang. Tata kelola dana kompensasi pelampauan KLB yang meliputi sisi penerimaan dan pemanfaatan akan ditingkatkan agar memenuhi regulasi pengelolaan keuangan daerah dan regulasi penataan ruang. Namun demikian, penerimaan dari kompensasi pelampauan KLB ini tidak dapat diperlakukan seperti jenis penerimaan daerah lainnya yang selalu memiliki target penerimaan Pemerintah Provinsi DKI Jakarta sedang menyusun revisi atas Peraturan Gubernur Nomor 210 Tahun 2016 tentang Pengenaan Kompensasi Terhadap Pelampauan Nilai Koefisien Lantai Bangunan. Namun demikian, revisi Pergub dimaksud saat ini masih tertahan menunggu disahkannya Raperda tentang RTRW dan RDTR mengingat masih diperlukannya penafsiran pihak legislatif dalam memaknai insentif/disinsentif penataan ruang apakah dapat dengan uang atau barang.

Selain kompensasi pelampauan KLB, Pemerintah Provinsi DKI Jakarta sedang menjajaki mekanisme disinsentif yaitu melalui mekanisme Kewajiban Penyediaan Rumah Susun Murah/Sederhana (RSM/S). Mekanisme tersebut dilaksanakan dengan memberikan sanksi bagi pengembang/badan usaha/yayasan yang melakukan pembebasan lahan di atas 5000 m2 dan/atau berada di Jalan Protokol tanpa memiliki SP3L (Surat Persetujuan Prinsip Pembebasan Lokasi/Lahan (SP3L) dalam bentuk pembangunan prasarana sarana dan utilitas umum dengan menggunakan nilai konversi kewajiban rumah susun murah/sederhana. Kewajiban RSM/S dapat dilakukan di lahan milik pemohon atau dapat dialihkan ke lahan milik Pemerintah Provinsi DKI Jakarta apabila pemohon tidak memiliki lahan. Saat ini, mekanisme tersebut masih dalam tahap pembahasan revisi rancangan Peraturan Gubernur tentang Pelaksanaan Pembangunan Prasarana Sarana dan/atau utilitass umum dengan menggunakan nilai konversi Kewajiban Rumah Susun Murah/Sederhana (RSM/S).

2.2.3.6 Lembaga Pembiayaan

Menyikapi semakin tingginya aktivitas berbagai sektor pembangunan khususnya dalam penyediaan berbagai infrastruktur strategis perkotaan, baik yang diinisiasi oleh Pemerintah/Pemerintah Daerah maupun pihak swasta serta dalam rangka pengoptimalan pemanfaatan dan pendayagunaan potensi pembiayaan yang ada di daerah maupun sumber-sumber lainnya yang berasal dari lembaga pembiayaan di tingkat nasional maupun multinasional, maka dipandang perlu dibentuknya lembaga pembiayaan yang dapat mengakomodir dan berperan sebagai katalisator dalam berbagai aktivitas pembangunan dimaksud.

Pembentukan lembaga pembiayaan pembangunan ini dimungkinkan mengacu pada Peraturan Presiden nomor 9 tahun 2009 tentang Lembaga Pembiayaan. Lembaga pembiayaan pembangunan sebagaimana dimaksud pada Peraturan Presiden ini meliputi Perusahaan Pembiayaan, Perusahaan Modal Ventura dan Perusahaan Pembiayaan Infrastruktur yang berbentuk Perseroan Terbatas atau koperasi. Terkait dengan hal ini, Pemerintah Provinsi DKI Jakarta dimungkinkan untuk membentuk Perusahaan Daerah/BUMD dengan ‘core business’ di bidang pembiayaan.

Aktivitas pembiayaan pembangunan sebagaimana dimaksud disini dapat berbentuk penyediaan dana dan/atau barang modal yang dimungkinkan dilaksanakan secara kerjasama dengan berbagai institusi keuangan swasta maupun multilateral sepanjang diatur dalam peraturan perundang-undangan. Lembaga pembiayaan pembangunan ini akan dikembangkan secara bertahap yang pada periode awal setelah pendiriannya fokus pada membangun fondasi korporasi atau bentuk kelembagaan lainnya yang kuat. Selanjutnya secara bertahap akan dikembangkan menjadi lembaga yang dapat menjadi katalisator sekaligus solusi yang komprehensif dalam berbagai aktifitas pembangunan termasuk penyediaan infrastruktur di Jakarta hingga dapat berkiprah di tingkat nasional.

Pada tahun 2018, telah dilaksanakan berbagai pembahasan dan kajian pembentukan Lembaga Pembiayaan dengan leading sector Badan Pengelola

Keuangan Daerah (BPKD). Selanjutnya Lembaga Pembiayaan diputuskan akan didirikan dengan mekanisme Penugasan BUMD melalui anak usaha.

BAB III

IKHTISAR PENCAPAIAN KINERJA KEUANGAN

BAB III
IKHTISAR PENCAPAIAN KINERJA KEUANGAN

3.1 Ikhtisar Realisasi Pencapaian Target Kinerja Keuangan

Pengelolaan keuangan daerah yang dicerminkan dalam Anggaran Pendapatan dan Belanja Daerah (APBD) merupakan rencana tahunan Pemerintah Daerah yang menggambarkan semua hak dan kewajiban daerah dalam rangka penyelenggaraan Pemerintahan Daerah yang dapat dinilai dengan uang. APBD juga merupakan instrumen dalam rangka mewujudkan pelayanan dan peningkatan kesejahteraan untuk tercapainya tujuan bernegara.

Sesuai dengan Peraturan Menteri Dalam Negeri Nomor 13 Tahun 2006 tentang Pedoman Pengelolaan Keuangan Daerah sebagaimana telah diubah kedua kali dengan Peraturan Menteri Dalam Negeri Nomor 21 Tahun 2011, maka sejak Tahun 2012 Pemerintah DKI Jakarta telah menganut anggaran defisit.

Realisasi pencapaian target kinerja keuangan pada pelaksanaan APBD Tahun Anggaran 2020 dapat diuraikan sebagai berikut:

3.1.1 Pendapatan Daerah

Pandemi Covid-19 sepanjang tahun 2020 mengakibatkan turunnya target Pendapatan Daerah pada penetapan APBD Perubahan Tahun Anggaran 2020. Pendapatan Daerah Tahun Anggaran 2020 ditargetkan sebesar Rp57.234.618.765.469,00 dengan realisasi sampai dengan akhir Tahun Anggaran 2020 tercatat sebesar Rp55.887.004.237.727,00 atau 97,65%, atau tidak mencapai target sebesar Rp1.347.614.527.742,00 atau 2,35%.

Dibandingkan dengan Realisasi Pendapatan Daerah Tahun Anggaran 2019 yang tercatat sebesar Rp62.300.679.833.068,00, Realisasi Pendapatan Daerah tahun 2020 mengalami penurunan sebesar Rp6.413.675.595.341,00 atau 10,29%.

3.1.2 Belanja Daerah dan Transfer

Belanja Daerah dan Transfer Tahun Anggaran 2020 ditargetkan sebesar Rp58.951.071.715.868,00. Realisasi Belanja Daerah dan Transfer sampai dengan akhir Tahun Anggaran 2020 sebesar Rp52.088.133.628.022,00 (88,36%) atau tidak diserap sebesar Rp6.862.938.087.846,00 (11,64%).

Apabila realisasi tersebut dibandingkan dengan realisasi Belanja Daerah dan Transfer Tahun Anggaran 2019 yang jumlahnya tercatat Rp64.938.363.682.013,00 (83,41%), maka realisasi Belanja Daerah dan Transfer Tahun Anggaran 2020 turun sebesar Rp12.850.230.053.991,00 atau 19,79% Hal ini menunjukan bahwa kinerja Belanja Daerah dan Transfer Tahun 2020 menurun dibandingkan tahun sebelumnya.

Realisasi Pendapatan Daerah Tahun Anggaran 2020 sebesar Rp55.887.004.237.727,00 dan Realisasi Belanja Daerah dan Transfer Tahun Anggaran 2020 sebesar Rp52.088.133.628.022,00 menyebabkan kinerja keuangan daerah Tahun Anggaran 2020 mengalami surplus sebesar Rp3.798.870.609.705,00 sebelum memperhitungkan pembiayaan.

3.1.3 Pembiayaan Daerah

Realisasi Pembiayaan Daerah dari sisi penerimaan sampai dengan akhir Tahun Anggaran 2020 bersumber dari Sisa Lebih Pembiayaan Anggaran (SiLPA) Tahun 2019 yang tercatat dalam Peraturan Daerah Nomor 1 Tahun 2020 tentang Pertanggungjawaban Pelaksanaan Anggaran Pendapatan Dan Belanja Daerah Tahun Anggaran 2020 sebesar Rp1.203.971.456.696,00, Pencairan Dana Cadangan sebesar Rp1.474.792.321.413,00 pinjaman dalam negeri – Pemerintah Pusat sebesar Rp2.903.531.014.390,00, dan penerimaan kembali investasi non permanen sebesar Rp521.787.313,00. Dengan demikian total realisasi Pembiayaan dari sisi penerimaan sampai dengan akhir Tahun Anggaran 2020 sebesar Rp5.582.816.579.812,00 atau 90,53%. Sedangkan realisasi Pembiayaan Daerah dari sisi pengeluaran sampai dengan akhir Tahun Anggaran 2020 sebesar Rp4.215.991.139.321,00

atau 94,74% dari anggaran yang ditetapkan sebesar Rp4.450.032.000.000,00.

Realisasi Pengeluaran Pembiayaan ini terdiri dari:

1. Pembentukan Dana Cadangan

   Pembentukan Dana Cadangan pada tahun 2020 terealisasi sebesar Rp95.680.795.237,00 yang diperoleh dari jasa giro atas pengelolaan Dana Cadangan.

2. Penyertaan Modal Pemerintah Daerah

   Target yang ditetapkan untuk Penyertaan Modal Pemerintah Daerah pada anggaran tahun 2020 sebesar Rp4.416.382.000.000,00 sedangkan realisasi sampai dengan akhir Tahun Anggaran 2020 sebesar Rp4.086.680.466.382,00 atau 92,53%.

3. Pembayaran Pokok Pinjaman Dalam Negeri

   Target yang ditetapkan untuk Pembayaran Pokok Pinjaman Dalam Negeri pada anggaran tahun 2020 tercatat Rp33.650.000.000,00 sedangkan realisasi sampai dengan akhir Tahun Anggaran 2020 sebesar Rp33.629.623.430,00 atau 99,94%, merupakan Pembayaran Pokok Pinjaman Dalam Negeri-Pemerintah Pusat.

Dari data realisasi pendapatan, belanja, pembiayaan dan penyesuaian selisih kurs belum terealisasi maka posisi SiLPA Tahun Anggaran 2020 tercatat sebesar Rp5.165.696.050.196,00.

Pencapaian target kinerja keuangan Pemerintah Provinsi DKI Jakarta pada pelaksanaan APBD Tahun Anggaran 2020 disajikan dalam ringkasan realisasi APBD pada Tabel 3.1.

Tabel 3.1
Ringkasan Realisasi APBD Provinsi DKI Jakarta
Tahun Anggaran 2020

(dalam rupiah)

No	Uraian	Anggaran 2020	Realisasi 2020	Δ%	Realisasi 2019 (Audited)
1	2	3	4	5 (4:3)	6
1	**PENDAPATAN**	**57.234.618.765.469**	**55.887.004.237.727**	97,65	**62.300.679.833.068**
1.1	Pendapatan Asli Daerah	38.085.985.616.631	37.414.754.711.193	98,24	45.707.400.003.802
1.2	Pendapatan Transfer	17.118.539.048.838	16.962.899.288.632	99,09	14.551.571.351.179
1.3	Lain-lain Pendapatan Yang Sah	2.030.094.100.000	1.509.350.237.902	74,35	2.041.708.478.087
2	**BELANJA & TRANSFER**	**58.951.071.715.868**	**52.088.133.628.022**	**88,36**	**64.938.363.682.013**
2.1	Belanja Operasi	49.161.594.041.115	43.835.699.863.256	89,17	52.545.745.724.373
2.2	Belanja Modal	3.896.675.006.424	3.173.223.520.882	81,43	11.551.927.779.590
2.3	Belanja Tak Terduga	5.521.444.220.129	4.707.937.545.524	85,27	1.613.965.050
2.4	Transfer - Bantuan Keuangan	371.358.448.200	371.272.698.360	99,98	839.076.213.000
Surplus/Defisit		**(1.716.452.950.399,00)**	**3.798.870.609.705**		**(174.297.103.524)**
3	**PEMBIAYAAN**	**1.716.452.950.399**	**1.366.825.440.491**	**79,63**	**3.847.102.955.254**
3.1	Penerimaan Pembiayaan	6.166.484.950.399	5.582.816.579.812	90,53	11.781.958.541.707
3.2	Pengeluaran Pembiayaan	4.450.032.000.000	4.215.991.139.321	94,74	7.934.855.586.453
4	**SiLPA**		**5.165.696.050.196**		**1.209.419.106.309**
	Penyesuaian: Selisih Kurs Belum Terealisasi		**240.163**		**(5.447.649.613)**
	SiLPA Setelah Koreksi dan Penyesuaian		**5.165.696.290.359**		**1.203.971.456.696**

BAB IV

KEBIJAKAN AKUNTANSI

BAB IV
KEBIJAKAN AKUNTANSI

Berdasarkan Peraturan Pemerintah Nomor 71 Tahun 2010 tentang Standar Akuntansi Pemerintahan bahwa Laporan keuangan merupakan laporan yang terstruktur mengenai posisi keuangan dan transaksi-transaksi yang dilakukan oleh suatu entitas pelaporan. Tujuan umum laporan keuangan adalah menyajikan informasi mengenai posisi keuangan, realisasi anggaran, arus kas, dan kinerja keuangan suatu entitas pelaporan yang bermanfaat bagi para pengguna dalam membuat dan mengevaluasi keputusan mengenai alokasi sumber daya.

Secara spesifik, tujuan pelaporan keuangan pemerintah adalah untuk menyajikan informasi yang berguna untuk pengambilan keputusan dan untuk menunjukkan akuntabilitas entitas pelaporan atas sumber daya yang dipercayakan kepadanya, dengan:

1. Menyediakan informasi mengenai kecukupan penerimaan periode berjalan untuk membiayai seluruh pengeluaran.
2. Menyediakan informasi mengenai kesesuaian cara memperoleh sumber daya ekonomi dan alokasinya dengan anggaran yang ditetapkan dan peraturan perundang-undangan.
3. Menyediakan informasi mengenai jumlah sumber daya ekonomi yang digunakan dalam kegiatan entitas pelaporan serta hasil-hasil yang telah dicapai.
4. Menyediakan informasi mengenai bagaimana entitas pelaporan mendanai seluruh kegiatannya dan mencukupi kebutuhan kasnya.
5. Menyediakan informasi mengenai posisi keuangan dan kondisi entitas pelaporan berkaitan dengan sumber-sumber penerimaannya, baik jangka pendek maupun jangka panjang, termasuk yang berasal dari pungutan pajak dan pinjaman.
6. Menyediakan informasi mengenai perubahan posisi keuangan etitas pelaporan, apakah mengalami kenaikan atau penurunan, sebagai akibat kegiatan yang dilakukan selama periode berjalan.

sedangkan tujuan umum juga mempunyai peranan prediktif dan prospektif, menyediakan informasi yang berguna untuk memprediksi besarnya sumber daya yang dibutuhkan untuk operasi yang berkelanjutan, sumber daya yang dihasilkan dari operasi yang berkelanjutan, serta risiko dan ketidakpastian yang terkait. Pelaporan keuangan juga menyajikan informasi bagi pengguna mengenai:

1. Indikasi apakah sumber daya telah diperoleh dan digunakan sesuai dengan anggaran; dan
2. Indikasi apakah sumber daya diperoleh dan digunakan sesuai dengan ketentuan, termasuk batas anggaran yang ditetapkan oleh DPRD.

Penyusunan dan penyajian Laporan Keuangan Pemerintah Provinsi DKI Jakarta Tahun Anggaran 2018 menggunakan basis akrual yang mengacu kepada Peraturan Pemerintah Nomor 71 Tahun 2010 tentang Standar Akuntansi Pemerintahan, Peraturan Menteri Dalam Negeri Nomor 64 Tahun 2013 tentang Penerapan Standar Akuntansi Pemerintahan Berbasis Akrual pada Pemerintah Daerah dan Peraturan Gubernur Provinsi DKI Jakarta Nomor 161 Tahun 2017 tentang Kebijakan Akuntansi Pemerintah Provinsi Daerah Khusus Ibu Kota Jakarta yang terdiri dari:

1. Laporan Realisasi Anggaran (LRA);
2. Laporan Perubahan Saldo Anggaran Lebih (Laporan Perubahan SAL);
3. Neraca;
4. Laporan Operasional (LO);
5. Laporan Arus Kas (LAK);
6. Laporan Perubahan Ekuitas (LPE) dan;
7. Catatan atas Laporan Keuangan.

Komponen-komponen laporan keuangan tersebut disajikan oleh setiap entitas akuntansi dan entitas akuntansi penggabungan, kecuali Laporan Arus Kas yang hanya disajikan oleh unit yang mempunyai fungsi perbendaharaan yaitu Badan Pengelola Keuangan Daerah Provinsi Daerah Khusus Ibukota Jakarta, sebagai Pejabat Pengelola Keuangan Daerah (PPKD). Badan Pengelola Keuangan Daerah Provinsi Daerah Khusus Ibukota Jakarta adalah unit yang ditetapkan sebagai Bendahara Umum Daerah.

Laporan keuangan disusun untuk menyediakan informasi yang relevan mengenai posisi keuangan dan seluruh transaksi yang dilakukan oleh suatu entitas pelaporan selama satu periode pelaporan. Laporan keuangan terutama digunakan untuk mengetahui nilai sumber daya ekonomi yang dimanfaatkan untuk melaksanakan kegiatan operasional pemerintahan, menilai kondisi keuangan, mengevaluasi efektivitas dan efisiensi suatu entitas pelaporan dan membantu menentukan ketaatannya terhadap peraturan perundang-undangan.

Laporan keuangan menyediakan informasi mengenai sumber dan penggunaan sumber daya keuangan/ekonomi, transfer, pembiayaan, sisa lebih/kurang pelaksanaan anggaran, saldo anggaran lebih, surplus/defisit-Laporan Operasional (LO), aset, kewajiban, ekuitas, dan arus kas suatu entitas pelaporan

Laporan Keuangan Pemerintah Daerah Provinsi DKI Jakarta Tahun Anggaran 2019 merupakan konsolidasian dari Laporan Keuangan SKPD selaku entitas akuntansi sebanyak 732 SKPD/UKPD. Selanjutnya sejumlah 732 Laporan Keuangan SKPD digabung menjadi 43 entitas akuntansi penggabung. Laporan Keuangan SKPD entitas akuntansi penggabung merupakan gabungan dari laporan keuangan UKPD dibawahnya.

Penyusunan Laporan Keuangan SKPD Kota Administrasi/Kabupaten merupakan gabungan dari Kecamatan dan Kelurahan, sedangkan Suku Dinas dan Unit Pelayanan Teknis menginduk pada Dinas. Khusus untuk Dinas Kesehatan selain menggabungkan laporan keuangan Suku Dinas juga menggabungkan Laporan Keuangan BLUD Puskesmas. Laporan Keuangan Biro-Biro menginduk pada SKPD Sekretaris Daerah. Hal ini sesuai dengan Keputusan Gubernur Provinsi DKI Jakarta Nomor 1600 Tahun 2019 tentang Entitas Akuntansi dan Entitas Akuntansi Penggabung Pemerintah Provinsi DKI Jakarta.

Proses konsolidasi dilaksanakan dengan cara menggabungkan dan menjumlahkan akun yang ada antara SKPD dengan SKPD lainnya dengan atau tanpa mengeliminasi akun timbal balik. SKPD menyusun laporan keuangan dengan menggabungkan seluruh laporan keuangan UKPD yang secara organisatoris berada dibawahnya. Sistem akuntansi pemerintahan daerah pada tingkat pemerintah daerah, dilaksanakan oleh Pejabat Pengelola Keuangan Daerah (PPKD) yang berada pada Satuan Kerja Pengelola Keuangan Daerah (SKPKD)

dalam hal ini Badan Pengelola Keuangan Daerah Provinsi Daerah Khusus Ibukota Jakarta. Sedangkan Sistem Akuntansi Pemerintahan Daerah pada tingkat Satuan Kerja Perangkat Daerah (SKPD) dilaksanakan oleh Pejabat Penatausahaan Keuangan Satuan Kerja Perangkat Daerah (PPK-SKPD).

4.1 Entitas Pelaporan Keuangan Daerah

Entitas pelaporan adalah unit pemerintah yang terdiri dari satu atau lebih entitas akuntansi yang menurut ketentuan peraturan perundang-undangan, wajib menyampaikan laporan pertanggungjawaban berupa laporan keuangan. Suatu entitas pelaporan ditetapkan di dalam peraturan perundang-undangan, yang memiliki ciri sebagai berikut:

a. Entitas tersebut dibiayai oleh APBD atau mendapat pemisahan kekayaan dari anggaran;
b. Entitas tersebut dibentuk dengan peraturan perundang-undangan;
c. Pimpinan entitas tersebut adalah pejabat pemerintah yang diangkat atau yang ditunjuk atau yang dipilih oleh rakyat; dan
d. Entitas tersebut membuat pertanggungjawaban baik langsung maupun tidak langsung kepada wakil rakyat sebagai pihak yang menyetujui anggaran.

Entitas akuntansi adalah unit pemerintah pengguna anggaran/pengguna barang dan oleh karenanya, wajib menyelenggarakan akuntansi dan menyusun laporan keuangan untuk digabungkan pada entitas pelaporan. Pengguna anggaran/pengguna barang sebagai entitas akuntansi, menyelenggarakan akuntansi dan menyampaikan laporan keuangan sehubungan dengan anggaran/barang yang dikelolanya yang ditujukan kepada entitas pelaporan. Laporan keuangan tersebut disampaikan secara intern dan berjenjang kepada unit yang lebih tinggi, dalam rangka penggabungan laporan keuangan oleh entitas pelaporan.

Entitas pelaporan menyusun laporan keuangan dengan menggabungkan laporan keuangan seluruh entitas akuntansi, yang secara organisatoris berada di bawahnya. Entitas pelaporan keuangan daerah adalah Pemerintah Provinsi DKI Jakarta.

4.2 Basis Akuntansi yang Mendasari Penyusunan Laporan Keuangan

Basis akuntansi yang digunakan dalam laporan keuangan pemerintah daerah adalah basis akrual untuk pengakuan pendapatan-LO, beban, aset, kewajiban dan ekuitas.

Basis akrual untuk LO berarti bahwa pendapatan diakui pada saat hak untuk memperoleh pendapatan telah terpenuhi walaupun kas belum diterima di Rekening Kas Umum Daerah atau oleh entitas pelaporan. Beban diakui pada saat timbul kewajiban yang mengakibatkan penurunan nilai kekayaan bersih telah terpenuhi walaupun kas belum dikeluarkan dari Rekening Kas Umum Daerah atau entitas pelaporan. Pendapatan seperti bantuan pihak luar/asing dalam bentuk jasa disajikan pula pada LO.

Dalam hal anggaran disusun dan dilaksanakan berdasarkan basis kas, maka LRA disusun berdasarkan basis kas, berarti bahwa pendapatan dan penerimaan pembiayaan diakui pada saat kas diterima di Rekening Kas Umum Daerah atau oleh entitas pelaporan, serta belanja, transfer dan pengeluaran pembiayaan diakui pada saat kas dikeluarkan dari Rekening Kas Umum Daerah.

Basis akrual untuk Neraca berarti bahwa aset, kewajiban, dan ekuitas diakui dan dicatat pada saat terjadinya transaksi, atau pada saat kejadian atau kondisi lingkungan berpengaruh pada keuangan pemerintah daerah, tanpa memperhatikan saat kas atau setara kas diterima atau dibayar.

4.3 Basis Pengukuran dan Pengakuan yang Digunakan dalam Penyusunan Laporan Keuangan

4.3.1 Pendapatan

Pendapatan-LRA adalah semua penerimaan rekening kas umum daerah yang menambah Saldo Anggaran Lebih dalam periode tahun anggaran yang bersangkutan yang menjadi hak pemerintah daerah, dan tidak perlu dibayar kembali oleh pemerintah daerah. Pengakuan Pendapatan-LRA mencakup hal-hal sebagai berikut:

1. Pendapatan kas yang telah diterima pada RKUD.
2. Pendapatan kas yang diterima oleh bendahara penerimaan yang merupakan pendapatan daerah dan hingga tanggal pelaporan belum

disetorkan ke RKUD, dengan ketentuan bendahara penerimaan tersebut merupakan bagian dari BUD.

3. Pendapatan kas yang diterima SKPD dan digunakan langsung tanpa disetor ke RKUD, dengan syarat entitas penerima wajib melaporkannya kepada BUD untuk diakui sebagai pendapatan negara/daerah.
4. Pendapatan kas yang berasal dari hibah langsung dalam/luar negeri yang digunakan untuk mendanai pengeluaran entitas dengan syarat entitas penerima wajib melaporkannya kepada BUD untuk diakui sebagai pendapatan daerah.
5. Pendapatan kas yang diterima entitas lain di luar entitas pemerintah daerah berdasarkan otoritas yang diberikan oleh BUD, dan BUD mengakuinya sebagai pendapatan.

Pendapatan-LRA diukur sebesar nilai nominal bukti penerimaan dan dicatat berdasarkan azas bruto, yaitu dengan membukukan penerimaan bruto, dan tidak mencatat jumlah netonya (setelah dikompensasikan dengan pengeluaran). Pengukuran pendapatan-LRA menggunakan mata uang rupiah berdasarkan nilai rupiah yang diterima. Pendapatan-LRA yang diukur dengan mata uang asing dikonversi ke mata uang rupiah berdasarkan nilai tukar (kurs tengah Bank Indonesia) pada saat terjadi pendapatan-LRA.

Pendapatan-LRA dikelompokan atas:

a. Pendapatan Asli Daerah (PAD),
b. Pendapatan Transfer,
c. Lain-lain Pendapatan Daerah yang Sah.

Kelompok pendapatan asli daerah dibagi menurut jenis pendapatan-LRA yang terdiri atas pajak daerah, retribusi daerah, hasil pengelolaan kekayaan daerah yang dipisahkan, dan lain-lain pendapatan asli daerah yang sah.

Kelompok pendapatan transfer/dana perimbangan (transfer masuk) dibagi menurut jenis yang terdiri atas Dana bagi hasil pajak/bagi hasil bukan pajak, Dana alokasi umum dan Dana alokasi khusus. Transfer

masuk adalah penerimaan uang dari entitas pelaporan lain, misalnya penerimaan dana perimbangan dari pemerintah pusat.

Kelompok lain-lain pendapatan daerah yang sah dibagi menurut jenis pendapatan-LRA yang mencakup Hibah berasal dari pemerintah daerah, pemerintah daerah lainnya, badan/lembaga/ organisasi swasta dalam negeri, kelompok masyarakat/perorangan dan lembaga luar negeri yang tidak mengikat, Dana darurat dari pemerintah daerah dalam rangka penanggulangan korban/kerusakan akibat bencana alam, Dana bagi hasil pajak, dana penyesuaian dan dana otonomi khusus yang ditetapkan oleh pemerintah daerah, dan Bantuan keuangan dari pemerintah daerah lainnya.

Pendapatan-LRA disajikan dalam Laporan Realisasi Anggaran dengan basis kas. Hal-hal yang perlu diungkapkan sehubungan dengan pendapatan-LRA, antara lain:

1. Penerimaan pendapatan-LRA tahun berkenaan setelah tanggal berakhirnya tahun anggaran.
2. Penjelasan mengenai pendapatan yang pada tahun pelaporan yang bersangkutan terjadi hal-hal yang bersifat khusus;
3. Penerimaan daerah yang belum divalidasi karena masih terdapat di rekening escrow.
4. Penjelasan sebab-sebab tidak tercapainya target penerimaan pendapatan-LRA.
5. Informasi lainnya yang diangggap perlu.

Pendapatan-LO adalah hak Pemerintah Provinsi DKI Jakarta yang diakui sebagai penambah ekuitas dalam periode tahun anggaran yang bersangkutan dan tidak perlu dibayar kembali. Pendapatan-LO diakui pada saat timbulnya hak atas pendapatan yaitu saat diterbitkannya Surat Ketetapan atas pendapatan terkait atau pada saat pendapatan terealisai, yaitu adanya aliran masuk sumber daya ekonomi.

Pendapatan-LO diklasifikasikan menurut sumber pendapatan dan dikelompokkan menurut asal dan jenis pendapatan, yaitu Pendapatan Asli Daerah (PAD)-LO, Pendapatan Transfer-LO, dan Lain-Lain

Pendapatan Daerah Yang Sah-LO, Surplus Non Operasional-LO dan Pendapatan Luar Biasa-LO.

Pendapatan-LO berbasis akrual diakui pada saat:

1. Timbulnya hak atas pendapatan, yaitu saat diterbitkannya Surat Ketetapan atas pendapatan terkait
2. Pendapatan direalisasi, yaitu adanya aliran masuk sumber daya ekonomi.

Pendapatan-LO yang diperoleh berdasarkan peraturan perundang-undangan diakui pada saat timbulnya hak untuk menagih pendapatan.

Pendapatan-LO yang diperoleh sebagai imbalan atas suatu pelayanan yang telah selesai diberikan berdasarkan peraturan perundang-undangan, diakui pada saat timbulnya hak untuk menagih imbalan.

Pendapatan-LO yang diakui pada saat direalisasi adalah hak yang telah diterima oleh Pemerintah Provinsi DKI Jakarta tanpa terlebih dahulu adanya penagihan.

Pendapatan-LO secara umum dicatat:

1. sebesar nilai nominal pada Bukti Penerimaan atau SKPD/SKRD atau dokumen ketetapan lainnya yang belum dilunasi pada saat penyusunan laporan keuangan.
2. sebesar estimasi nilai wajar barang/jasa yang diterima untuk pendapatan-LO yang diperoleh dari hibah.

Pendapatan-LO dilaksanakan berdasarkan azas bruto, yaitu dengan membukukan pendapatan bruto, dan tidak mencatat jumlah netonya (setelah dikompensasikan dengan pengeluaran).

Dalam hal besaran pengurang terhadap pendapatan-LO bruto (biaya) bersifat variabel terhadap pendapatan dimaksud dan tidak dapat diestimasi terlebih dahulu dikarenakan proses belum selesai, maka asas bruto dapat dikecualikan.

Pendapatan yang diakui setelah diterbitkannya surat ketetapan akan dicatat sebesar nilai nominal yang tercantum di dalam surat ketetapan dimaksud. Surat ketetapan sebagaimana dimaksud dapat berupa ketetapan pajak/retribusi. Perpres tentang DAU, SK Menteri Keuangan

tentang Dana Bagi Hasil, SK Gubernur tentang Bagi Hasil ke Kabupaten/Kota dan sebagainya. Demikian halnya pendapatan yang diakui tanpa surat ketetapan akan dicatat sebesar nilai nominalnya. Contoh, pendapatan jasa giro/bunga deposito akan dicatat sebesar nilai nominal kas yang diterima pemda.

Pendapatan berupa barang/jasa akan dicatat sebesar estimasi nilai wajar dari barang/jasa yang diterima pada tanggal transaksi. Contoh, pendapatan hibah berupa barang atau hibah berupa jasa konsultasi.

Pendapatan-LO disajikan dalam Laporan Operasional (LO) sesuai dengan klasifikasi dalam Bagan Akun Standar (BAS). Rincian dari Pendapatan dijelaskan dalam Catatan atas Laporan Keuangan (CaLK) sesuai dengan klasifikasi sumber pendapatan.

Hal-hal yang harus diungkapkan dalam CaLK terkait dengan Pendapatan-LO adalah:

1. Penerimaan Pendapatan-LO tahun berkenaan setelah tanggal berakhirnya tahun anggaran;
2. Penjelasan mengenai Pendapatan-LO yang pada tahun pelaporan yang bersangkutan terjadi hal-hal yang bersifat khusus;
3. Penjelasan sebab-sebab tidak tercapainya target penerimaan pendapatan daerah; dan informasi lainnya yang dianggap perlu.

4.3.2 Belanja

Belanja adalah semua pengeluaran dari Rekening Kas Umum Daerah yang mengurangi Saldo Anggaran Lebih dalam periode tahun anggaran bersangkutan yang tidak akan diperoleh pembayarannya kembali oleh pemerintah daerah. Belanja diakui pada saat:

1. Terjadi pengeluaran dari RKUD
2. Khusus pengeluaran melalui bendahara pengeluaran (Uang Persediaan/Ganti Uang Persediaan/Tambahan Uang Persediaan atau UP/GU/TU) pengakuannya terjadi pada saat pertanggungjawaban atas pengeluaran (SPJ) tersebut disahkan oleh PA/KPA, dan
3. Dalam hal badan layanan umum, belanja diakui dengan mengacu pada peraturan perundangan yang mengatur mengenai badan

layanan umum dan kebijakan akuntansi Badan Layanan Umum Daerah (BLUD).

Koreksi atas pengeluaran belanja (penerimaan kembali belanja) yang terjadi pada periode pengeluaran belanja dibukukan sebagai pengurang belanja dan akun terkait pada periode yang sama. Apabila diterima pada periode berikutnya setelah Laporan Keuangan Audited terbit, koreksi atas pengeluaran belanja dibukukan dalam pos lain-lain pendapatan daerah yang sah-LRA dan lain-lain pendapatan daerah yang sah-LO.

Belanja diukur berdasarkan nilai nominal yang dikeluarkan dan tercantum dalam dokumen sumber pengeluaran yang sah untuk pengeluaran dari Kas Daerah (SPM/SP2D) atau pengesahan oleh bendahara umum daerah dan diukur berdasarkan asas bruto.

Suatu pengeluaran belanja akan diperlakukan sebagai belanja modal (nantinya akan menjadi aset tetap) jika memenuhi seluruh kriteria sebagai berikut:

a. Umur pemakaian (manfaat ekonomi) barang yang dibeli lebih dari 12 (dua belas) bulan.
b. Barang yang dibeli merupakan objek pemeliharaan atau barang tersebut memerlukan biaya/ongkos untuk dipelihara.
c. Perolehan barang tersebut untuk digunakan dan dimaksudkan untuk digunakan serta tidak untuk dijual/ dihibahkan/ disumbangkan/ diserahkan kepada pihak ketiga; dan
d. Nilai rupiah pembelian barang material atau pengeluaran untuk pembelian barang tersebut memenuhi batasan minimal kapitalisasi aset tetap sebagaimana ketentuan batasan minimal kapitalisasi aset tetap yang dijelaskan dalam Kebijakan Akuntansi Aset tetap sebagai berikut:

No.	Uraian	Jumlah Harga Lusin/Set/Satuan (Rp)
1	**Tanah**	1
2	**Peralatan dan Mesin**, terdiri atas:	
2.1	Alat-alat Berat	10.000.000
2.2	Alat-alat Angkutan	1.750.000
2.3	Alat-alat Bengkel dan Alat Ukur	750.000
2.4	Alat-alat Pertanian/Peternakan	1.000.000
2.5	Alat-alat Kantor dan Rumah Tangga	
	- Alat-alat Kantor	750.000
	- Alat-alat Rumah Tangga	500.000
2.6	Alat Studio dan Alat Komunikasi	1.000.000
2.7	Alat-alat Kedokteran	5.000.000
2.8	Alat-alat Laboratorium	2.500.000
2.9	Alat Keamanan	1.000.000
2.10	Alat Olahraga	250.000
3	**Gedung dan Bangunan**, yang terdiri atas:	
3.1	Bangunan Gedung	15.000.000
3.2	Bangunan Monumen	15.000.000
4	**Jalan, Irigasi dan Jaringan**, yg terdiri atas:	
4.1	Jalan dan Jembatan	50.000.000
4.2	Bangunan Air/Irigasi	50.000.000
4.3	Instalasi	50.000.000
4.4	Jaringan	50.000.000
5	**Aset Tetap Lainnya**, yang terdiri atas:	
5.1	Buku dan Perpustakaan *)	100.000
5.2	Barang Bercorak Kesenian/ Kebudayaan/Olahraga	250.000
5.3	Hewan/Ternak dan Tumbuhan a. Hewan b. Ternak c. Tumbuhan Pohon d. Tumbuhan Tanaman Hias	 300.000 300.000 300.000 ekstra komtabel
5.4	Aset Tetap Renovasi	15.000.000
6	**Konstruksi Dalam Pengerjaan**	1

Jika tidak memenuhi seluruh kriteria di atas, suatu pengeluaran belanja akan diperlakukan sebagai belanja barang dan jasa.

Suatu pengeluaran belanja pemeliharaan akan diperlakukan sebagai belanja modal (dikapitalisasi menjadi aset tetap) jika pemeliharaan tersebut bukan merupakan pemeliharaan rutin tetapi merupakan rehab berat yang memenuhi seluruh kriteria huruf a, b dan c sebagai berikut:

a. Manfaat ekonomi atas barang/aset tetap yang dipelihara:
   1) bertambah ekonomis/efisien, dan/atau
   2) bertambah umur ekonomis, dan/atau
   3) bertambah volume, dan/atau
   4) bertambah kapasitas produktivitas.

b. Ada perubahan bentuk fisik semula dan secara manajemen barang milik daerah tidak ada proses penghapusan; dan

c. Nilai rupiah pengeluaran belanja atas pemeliharaan barang/aset tetap tersebut material/melebihi batasan minimal kapitalisasi aset tetap sebagaimana ketentuan batasan minimal kapitalisasi aset tetap yang dijelaskan di Kebijakan Akuntansi Aset tetap sebagai berikut:

No.	Uraian	Jumlah Harga Lusin/Set/Satuan (Rp)
1	**Tanah**	1
2	**Peralatan dan Mesin**, terdiri atas:	
2.1	Alat-alat Berat	10.000.000
2.2	Alat-alat Angkutan:	1.750.000
2.3	Alat-alat Bengkel dan Alat Ukur	750.000
2.4	Alat-alat Pertanian/Peternakan	1.000.000
2.5	Alat-alat Kantor dan Rumah Tangga	
	- Alat-alat Kantor	750.000
	- Alat-alat Rumah Tangga	500.000
2.6	Alat Studio dan Alat Komunikasi	1.000.000
2.7	Alat-alat Kedokteran	5.000.000
2.8	Alat-alat Laboratorium	2.500.000
2.9	Alat Keamanan	1.000.000
2.10	Alat Olahraga	250.000
3	**Gedung dan Bangunan**, yang terdiri atas:	
3.1	Bangunan Gedung	15.000.000
3.2	Bangunan Monumen	15.000.000
4	**Jalan, Irigasi dan Jaringan**, yg terdiri atas:	
4.1	Jalan dan Jembatan	50.000.000
4.2	Bangunan Air/Irigasi	50.000.000
4.3	Instalasi	50.000.000
4.4	Jaringan	50.000.000
5	**Aset Tetap Lainnya**, yang terdiri atas:	

No.	Uraian	Jumlah Harga Lusin/Set/Satuan (Rp)
5.1	Buku dan Perpustakaan	100.000
5.2	Barang Bercorak Kesenian/Kebudayaan	250.000
5.3	Hewan/Ternak dan Tumbuhan a. Hewan b. Ternak c. Tumbuhan Pohon d. Tumbuhan Tanaman Hias	 300.000 300.000 300.000 ekstra komtabel
5.4	Aset Tetap Renovasi	15.000.000
6	**Konstruksi Dalam Pengerjaan**	1

Aset tetap yang mengalami overhaul/renovasi/perbaikan yang sifatnya dapat dikapitalisasi menjadi aset tetap, masa manfaat aset bertambah sesuai dengan tabel berikut:

Uraian	Jenis	Persentase Renovasi/Restorasi/Overhaul dari Nilai Perolehan (Diluar Penyusutan)	Penambahan Masa Manfaat (Tahun)
Peralatan dan Mesin			
Alat-alat Berat	*Overhaul*	>0% s.d. 25%	2
		>25% s.d 50%	4
		>50% s.d 75%	6
		>75% s.d.100%	7
Alat-alat Angkutan	*Overhaul*	>0% s.d. 25%	2
		>25% s.d 50%	4
		>50% s.d 75%	6
		>75% s.d.100%	7
Alat-alat Bengkel dan Alat Ukur	*Overhaul*	>0% s.d. 25%	2
		>25% s.d 50%	4
		>50% s.d 75%	6
		>75% s.d.100%	7
Alat-alat Pertanian/Peternakan	*Overhaul*	>0% s.d. 25%	1
		>25% s.d 50%	2
		>50% s.d 75%	3
		>75% s.d.100%	4
Alat-alat Kantor dan Rumah Tangga	*Overhaul*	>0% s.d. 25%	1
		>25% s.d 50%	2
		>50% s.d 75%	3
		>75% s.d.100%	4

Uraian	Jenis	Persentase Renovasi/Restorasi/Overhaul dari Nilai Perolehan (Diluar Penyusutan)	Penambahan Masa Manfaat (Tahun)
Alat-alat Kantor	*Overhaul*	>0% s.d. 25%	1
		>25% s.d 50%	2
		>50% s.d 75%	3
		>75% s.d.100%	4
Alat-alat Rumah Tangga	*Overhaul*	>0% s.d. 25%	1
		>25% s.d 50%	2
		>50% s.d 75%	3
		>75% s.d.100%	4
Alat Studio dan Alat Komunikasi	*Overhaul*	>0% s.d. 25%	1
		>25% s.d 50%	2
		>50% s.d 75%	3
		>75% s.d.100%	4
Alat-alat Kedokteran	*Overhaul*	>0% s.d. 25%	1
		>25% s.d 50%	2
		>50% s.d 75%	3
		>75% s.d.100%	4
Alat-alat Laboratorium	*Overhaul*	>0% s.d. 25%	1
		>25% s.d 50%	2
		>50% s.d 75%	3
		>75% s.d.100%	4
Alat Keamanan	*Overhaul*	>0% s.d. 25%	1
		>25% s.d 50%	2
		>50% s.d 75%	3
		>75% s.d.100%	4
Alat Olahraga	*Overhaul*	>0% s.d. 25%	1
		>25% s.d 50%	2
		>50% s.d 75%	3
		>75% s.d.100%	4
Gedung dan Bangunan			
Bangunan Gedung	Renovasi	>0% s.d. 25%	5
		>25% s.d 50%	10
		>50% s.d 75%	15
		>75% s.d.100%	20
Bangunan Monumen	Renovasi	>0% s.d. 25%	5
		>25% s.d 50%	10
		>50% s.d 75%	15
		>75% s.d.100%	20

Uraian	Jenis	Persentase Renovasi/Restorasi/Overhaul dari Nilai Perolehan (Diluar Penyusutan)	Penambahan Masa Manfaat (Tahun)
Jalan, Irigasi dan Jaringan			
Jalan/Jembatan	Renovasi	>0% s.d. 25%	5
		>25% s.d 50%	10
		>50% s.d 75%	15
		>75% s.d.100%	20
Bangunan Air/Irigasi	Renovasi	>0% s.d. 25%	5
		>25% s.d 50%	10
		>50% s.d 75%	15
		>75% s.d.100%	20
Instalasi	Renovasi	>0% s.d. 25%	5
		>25% s.d 50%	10
		>50% s.d 75%	15
		>75% s.d.100%	20
Jaringan	*Overhaul*	>0% s.d. 25%	5
		>25% s.d 50%	10
		>50% s.d 75%	15
		>75% s.d.100%	20
ASET TETAP DALAM RENOVASI			
Peralatan dan Mesin dalam Renovasi	Overhaul	>0% s.d. 25%	1
		>25% s.d 50%	2
		>50% s.d 75%	3
		>75% s.d.100%	4
Gedung dan bangunan dalam Renovasi	Renovasi	>0% s.d. 25%	5
		>25% s.d 50%	10
		>50% s.d 75%	15
		>75% s.d.100%	20
Jaringan Irigasi dan Jaringan dalam Renovasi	Renovasi /Overhaul	*>0% s.d. 25%*	5
		>25% s.d 50%	10
		>50% s.d 75%	15
		>75% s.d.100%	20

Penambahan masa manfaat karena overhaul/renovasi/perbaikan yang sifatnya dapat dikapitalisasi, maksimal sesuai dengan masa manfaat ekonomi aset.

Barang yang memiliki kriteria barang “pecah belah” seperti gelas dan piring tidak diperlakukan sebagai persediaan pakai habis, tetapi dicatat sebagai barang ekstrakomptabel dengan pertimbangan barang tersebut relatif mudah tidak berfungsi karena mudah pecah atau rusak. Barang berupa tirai/gorden/vertical blind/sejenis yang peruntukkannya dimaksudkan untuk pencadangan penggantian yang rusak (untuk pemeliharaan) diakui sebagai persediaan pakai habis (dianggarkan sebagai belanja pakai habis). Pengadaan baru barang berupa tirai/gorden/vertical blind/sejenis yang memenuhi batas kapitalisasi diperlakukan sebagai aset tetap (dianggarkan sebagai belanja modal). Barang berupa flashdisk/usb/sejenis yang belum digunakan diperlakukan sebagai persediaan pakai habis (belanja bahan pakai habis), dengan pertimbangan bahwa barang tersebut relatif mudah hilang. Tumbuhan/tanaman hias yang dicadangkan untuk pemeliharaan taman diperlakukan sebagai persediaan (belanja barang dan jasa).

Dalam Hal Pelaksanaan Penerimaan dan Pengeluaran Daerah serta Penyelesaian Pekerjaan yang Tidak Terselesaikan pada Akhir Tahun Anggaran 2018 berdasarkan Peraturan Gubernur Provinsi Daerah Khusus Ibukota Jakarta Nomor 134 Tahun 2018 Pasal 13 huruf a sampai dengan f terhadap saldo ralisasi belanja modal Tahun Anggaran 2018 adalah dalam hal pekerjaan melalui SPM-LS Kontraktual yang Berita Acara Serah Terima pekerjaan dibuat setelah tanggal 20 Desember 2018 sampai dengan tanggal 31 Desember 2018 tidak diselesaikan/tidak dapat diselesaikan 100% (seratus persen) sampai dengan berakhirnya masa kontrak atau sampai dengan 31 Desember 2018 dan akan dilanjutkan Tahun Anggaran 2019 maka pencairan jaminan pembayaran akhir tahun anggaran dilakukan dengan ketentuan sebagai berikut:

a. PA/KPA menyampaikan pemberitahuan atas pekerjaan yang akan dilanjutkan pada tahun anggaran berikutnya dilampiri fotokopi surat pernyataan kesanggupan menyelesaiakn sisa pekerjaan paling lambat 50 (lima puluh) hari kalender sejak berakhirnya masa pelaksanaan pekerjaan yang ditandatangani di atas kertas bermaterai kepada Kepala Bidang Perbendaharaan dan Kas Daerah/SBPK, paling lambat 5 (lima) hari kerja setelah akhir tahun anggaran berkenaan.
b. Pada hari kerja berikutnya, setelah menerima pemberitahuan sebagaimana dimaksud dalam huruf a, Kepala Bidang Perbendaharaan dan Kas Daerah/SBPK melakukan klaim pencairan Jaminan Pembayaran Akhir Tahun Anggaran sebesar sisa nilai pekerjaan yang akan dilanjutkan ke tahun anggaran berikutnya untuk disetorkan ke RKUD.
c. Apabila penyetoran atas klaim pencairan jaminan pembayaran sebagimana dimaksud dalam haruf b ke RKUD dilakukan pada bulan Desember 2018, dicatat/dibukukan sebagai pengembalian belanja tahun anggaran berkenaan dengan kode akun belanja berkenaan.
d. Apabila penyetoran atas klaim pencairan jaminan pembayran sebagimana dimaksud dalam huruf b ke RKUD dilakukan setelah tanggal 31 Desember 2018 dan sebelum laporan keuangan audit BPK RI terbit, dicatat/dibukukan sebagai pengembalian belanja tahun anggaran berkenaan.
e. Apabila penyetoran atas klaim pencairan jaminan pembayaran sebagimana dimaksud dalam huruf b RKUD dilakukan setelah tanggal 31 Desember 2018 dan setelah laporan keuangan audit BPK Ri terbit, maka dicatat/dibukukans sebagai pendapat lain lain,
f. Ketentuan lebih lanjut mengenao pelaksanaan pekerjaan yang tidak diselesaikan/ tidak dapat diselesaikan 100% (seratus persen) sampai dnegan berakhirnya masa kontrak atau sampai dengan 31 Desember 2018 dan kan dilanjutkan tahun anggaran berikutnya berpedoman pada agar mengacu pada ketentuan mengenai pelaksanaan anggaran dalam rangka penyelesaian yang tidak

terselesaikan sampai dengan akhir tahun anggaran sebaigamana diatur dalam Peraturan Gubernur.

4.3.3 Pembiayaan

Pembiayaan adalah seluruh transaksi keuangan Pemerintah Provinsi DKI Jakarta, baik penerimaan maupun pengeluaran yang perlu dibayar atau akan diterima kembali, yang dalam penganggaran Pemerintah Provinsi DKI Jakarta terutama dimaksudkan untuk menutup defisit dan atau memanfaatkan surplus anggaran. Penerimaan Pembiayaan diakui pada saat diterima pada Rekening Kas Umum Daerah dan Pengeluaran Pembiayaan diakui pada saat dikeluarkan dari Rekening Kas Umum Daerah. Akuntansi penerimaan pembiayaan dilaksanakan berdasarkan asas bruto, yaitu dengan membukukan penerimaan bruto, dan tidak mencatat jumlah netonya (setelah dikompensasi dengan pengeluaran).

4.3.4 Beban

Beban adalah penurunan manfaat ekonomi atau potensi jasa dalam periode pelaporan yang menurunkan ekuitas. Beban dapat berupa pengeluaran atau konsumsi aset atau timbulnya kewajiban. Beban diakui pada saat:

a. Terjadinya penurunan manfaat ekonomi atau potensi jasa. Penurunan manfaat ekonomi atau potensi jasa terjadi pada saat terdapat penurunan nilai aset sehubungan dengan penggunaan aset bersangkutan, berlalunya waktu. Contohnya adalah penyisihan piutang, penyusutan aset tetap, dan amortisasi aset tidak berwujud.

b. Terjadinya konsumsi aset.

   Yang dimaksud dengan terjadinya konsumsi aset adalah saat terjadinya:

   1. pengeluaran kas kepada pihak lain yang tidak didahului timbulnya kewajiban (Contohnya pembayaran gaji pegawai, pembayaran perjalanan dinas, pembayaran hibah); dan/atau
   2. konsumsi aset nonkas dalam kegiatan operasional pemerintah daerah (Contohnya penggunaan persediaan).

c. Timbulnya kewajiban, yaitu saat terjadinya peralihan hak dari pihak lain kepada Pemerintah Provinsi DKI Jakarta tanpa diikuti keluarnya

kas dari kas umum daerah, Timbulnya kewajiban antara lain diakibatkan penerimaan manfaat ekonomi dari pihak lain yang belum dibayarkan atau akibat perjanjian dengan pihak lain atau karena ketentuan peraturan perundang-undangan. Contohnya adalah diterimanya tagihan rekening telepon dan rekening listrik yang belum dibayar Pemerintah Provinsi DKI Jakarta.

Dalam hal badan layanan umum, beban diakui sesuai dengan peraturan perundangan yang mengatur mengenai badan layanan umum daerah.

Beban diklasifikasikan menurut klasifikasi ekonomi dan dikelompokkan berdasarkan jenis beban yang terdiri dari Beban Operasi-LO: beban pegawai, beban barang dan jasa, beban bunga, beban subsidi, beban hibah, beban bantuan sosial, beban penyusutan aset tetap/amortisasi, beban penyisihan piutang, beban lain-lain, Beban transfer: Beban Transfer Bagi Hasil Pajak Daerah, Beban Transfer Bagi Hasil Pendapatan Lainnya, Beban Transfer Bantuan Keuangan ke Pemerintah Daerah, Beban Transfer Bantuan Keuangan ke Desa, Beban Transfer Bantuan, Beban Transfer Dana Otonomi Khusus, Defisit Non Operasional, Beban Luar Biasa.

Koreksi atas beban, termasuk penerimaan kembali beban, yang terjadi pada periode beban dibukukan sebagai pengurang beban pada periode yang sama. Apabila koreksi terjadi pada periode berikutnya, setelah laporan keuangan audited terbit, koreksi atas beban dibukukan sebagai pendapatan lain-lain. Dalam hal mengakibatkan penambahan beban dilakukan dengan pembetulan pada akun ekuitas.

Beban yang sifatnya tidak rutin dikelompokkan tersendiri dalam kegiatan non operasional. Termasuk dalam beban dari kegiatan non operasional antara lain beban penjualan aset non lancar, beban penyelesaian kewajiban jangka panjang, dan beban dari kegiatan non operasional lainnya. Pengeluaran yang terjadi akibat pembelian barang yang tidak dikapitalisasi sebagai aset tetap diakui sebagai beban barang.

Beban disajikan dalam Laporan Operasional (LO). Rincian dari Beban dijelaskan dalam Catatan atas Laporan Keuangan (CaLK).

Pemerintah Provinsi DKI Jakarta telah menerapkan penyusutan aset dan amortisasi aset tidak berwujud sejak Tahun 2015, dengan Instruksi Gubernur Provinsi DKI Jakarta Nomor 9 Tahun 2016 tentang Penyusutan Aset Tetap Pertama Kali dan Instruksi Sekretaris Daerah Provinsi DKI Jakarta Nomor 23 Tahun 2016 tentang Amortisasi Aset Tidak Berwujud.

4.3.5 Aset

Aset adalah sumber daya ekonomi yang dikuasai dan/atau dimiliki oleh Pemerintah Provinsi DKI Jakarta sebagai akibat dari peristiwa masa lalu dan dari mana manfaat ekonomi dan/atau sosial di masa depan diharapkan dapat diperoleh, baik oleh Pemerintah Provinsi DKI Jakarta maupun oleh masyarakat, serta dapat diukur dalam satuan uang, termasuk sumber daya nonkeuangan yang diperlukan untuk penyediaan jasa bagi masyarakat umum dan sumber-sumber daya yang dipelihara karena alasan sejarah dan budaya. Dalam pengertian aset ini tidak termasuk hutan, sumber daya alam yang dapat diperbaharui *(regenerative natural resources)*, kandungan pertambangan, eksplorasi, penggalian mineral, minyak dan gas alam.

Aset diakui pada saat potensi manfaat ekonomi masa depan dapat diperoleh mempunyai nilai atau biaya yang dapat diukur dengan andal, atau pada saat diterima atau kepemilikannya dan/atau kepenguasaanya berpindah. Pengukuran aset adalah sebagai berikut:

a. Kas dicatat sebesar nilai nominal;

b. Investasi jangka pendek dicatat sebesar nilai perolehan;

c. Piutang dicatat sebesar nilai nominal;

d. Persediaan dicatat sebesar:

   1) Biaya Perolehan apabila diperoleh dengan pembelian;

   2) Harga Pokok Produksi apabila diperoleh dengan memproduksi sendiri;

3) Nilai wajar apabila diperoleh dengan cara lainnya seperti donasi/rampasan.

Aset diklasifikasikan menjadi Aset Lancar dan Aset Nonlancar, dengan penjelasan sebagai berikut:

4.3.5.1 Aset Lancar

a. Aset diklasifikasikan sebagai aset lancar jika:
   1) diharapkan segera direalisasikan, dipakai, atau dimiliki untuk dijual dalam waktu 12 (dua belas) bulan sejak tanggal pelaporan, atau
   2) berupa kas dan setara kas.

   Semua aset selain yang termasuk dalam (a) dan (b), diklasifikasikan sebagai aset nonlancar.

b. Aset lancar meliputi kas dan setara kas, investasi jangka pendek, piutang, dan persediaan. Pos-pos investasi jangka pendek antara lain deposito berjangka 3 (tiga) sampai 12 (dua belas) bulan, surat berharga yang mudah diperjualbelikan. Pos-pos piutang antara lain piutang pajak, retribusi, denda, bagian lancar penjualan angsuran, bagian lancar tuntutan ganti rugi, dan piutang lainnya yang diharapkan diterima dalam waktu 12 (dua belas) bulan setelah tanggal pelaporan. Persediaan mencakup barang atau perlengkapan yang dibeli dan disimpan untuk digunakan, misalnya barang pakai habis seperti alat tulis kantor, barang tak habis pakai seperti komponen peralatan dan pipa, dan barang bekas pakai seperti komponen bekas.

c. Kas adalah uang tunai yang setiap saat dapat ditarik dan digunakan untuk melakukan pembayaran dan membiayai kegiatan pemerintah daerah. Kas juga dapat berupa saldo simpanan di bank yang sangat likuid yang siap dijabarkan/dicairkan menjadi kas serta bebas dari risiko perubahan nilai yang signifikan.

d. Kas pemerintah daerah yang dikuasai dan di bawah tanggung jawab bendahara umum daerah terdiri dari:

1) Saldo rekening kas daerah, yaitu saldo rekening-rekening pada bank yang ditentukan oleh gubernur, bupati/walikota untuk menampung penerimaan dan pengeluaran;
2) Setara kas, antara lain berupa surat utang Negara (SUN)/obligasi dan deposito kurang dari 3 bulan, yang dikelola oleh bendahara umum daerah;
3) Uang tunai di bendahara umum daerah.

e. Piutang Daerah adalah jumlah uang yang wajib dibayar kepada Pemerintah Provinsi DKI Jakarta dan/atau hak Pemerintah Provinsi DKI Jakarta yang dapat dinilai dengan uang sebagai akibat perjanjian atau akibat perjanjian atau akibat lainnya berdasarkan peraturan perundang-undangan atau akibat lainnya yang sah.

Piutang pemerintah daerah diakui pada saat timbulnya hak tagih pemerintah daerah antara lain karena adanya tunggakan pungutan pendapatan, perikatan, transfer antar pemerintahan dan kerugian daerah serta transaksi lainnya yang belum dilunasi sampai dengan tanggal pelaporan. Secara umum, pengukuran piutang dicatat sebesar nilai nominal atas SKPD/SKRD/dokumen ketetapan lainnya/naskah perjanjian yang belum dibayar sampai dengan akhir tahun berjalan.

1) Penyisihan Piutang Tidak Tertagih
   a) Aset berupa piutang di neraca agar terjaga nilainya sama dengan nilai bersih yang dapat direalisasikan (*net realizable value*).
   b) Alat untuk menyesuaikan adalah dengan melakukan penyisihan piutang tidak tertagih. Kebijakan penyisihan piutang tidak tertagih dirumuskan dengan sikap penuh hati-hati agar kebijakan ini mampu menghasilkan nilai yang diharapkan dapat ditagih atas piutang yang ada per tanggal neraca.

c) Penyisihan piutang tak tertagih bukan merupakan penghapusan piutang. Dengan demikian, nilai penyisihan piutang tak tertagih akan selalu dimunculkan dalam laporan keuangan, paling tidak dalam CaLK, selama piutang pokok masih tercantum atau belum dihapuskan sesuai dengan peraturan yang berlaku.

d) Penyisihan Piutang Tidak Tertagih adalah cadangan yang dibentuk sebesar persentase tertentu dari akun piutang berdasarkan penggolongan kualitas piutang.

2) Kualitas Piutang

a) Kualitas Piutang adalah hampiran atas ketertagihan piutang yang diukur berdasarkan kepatuhan membayar kewajiban oleh debitor.

b) Penyisihan piutang diperhitungkan dan dibukukan dengan periode yang sama timbulnya piutang, sehingga dapat menggambarkan nilai yang betul-betul diharapkan dapat ditagih. Penyisihan piutang yang kemungkinan tidak tertagih dapat diprediksi berdasarkan pengalaman masa lalu dengan melakukan analisa terhadap saldo-saldo piutang yang masih *outstanding*.

c) Dalam rangka melaksanakan prinsip kehati-hatian atas piutang Pemerintah Provinsi DKI Jakarta:

(1) Menilai kualitas piutang;

(2) Memantau dan mengambil langkah-langkah yang diperlukan agar hasil penagihan piutang yang telah disisihkan senantiasa dapat direalisasikan.

d) Penilaian kualitas piutang dilakukan berdasarkan umur Piutang pada tanggal laporan keuangan

e) Kualitas Piutang ditetapkan dalam 4 (empat) golongan, yaitu:

(1) Kualitas lancar;
(2) Kualitas kurang lancar;
(3) kualitas diragukan; dan
(4) kualitas macet.

f) Penggolongan Kualitas Piutang Pajak dilakukan dengan ketentuan:
   (1) Kualitas lancar, dengan kriteria umur piutang sampai dengan 1 tahun.
   (2) Kualitas Kurang Lancar, dengan kriteria umur piutang di atas 1 tahun sampai dengan 2 tahun.
   (3) Kualitas Diragukan, dengan kriteria Umur piutang di atas 2 sampai dengan 5 tahun.
   (4) Kualitas Macet, dengan kriteria umur piutang di atas 5 tahun.

g) Penggolongan kualitas piutang retribusi daerah dapat dipilah berdasarkan karakteristik sebagai berikut:
   (1) Kualitas Lancar, jika umur piutang 0 sampai dengan 1 bulan;
   (2) Kualitas Kurang Lancar, jika umur piutang 1 sampai dengan 3 bulan;
   (3) Kualitas Diragukan, jika umur piutang 3 sampai dengan 12 bulan;
   (4) Kualitas Macet, jika umur piutang lebih dari 12 bulan.

h) Khusus untuk penggolongan Kualitas piutang transfer Pemerintah Pusat, Pemerintah Daerah dan Pemerintah Daerah Lainnya, piutang tersebut digolongkan menjadi piutang dengan Kualitas Lancar.

i) Penggolongan kualitas Piutang selain pajak, retribusi dan transfer Pemerintah Pusat, Pemerintah Daerah dan Pemerintah Daerah Lainnya, dilakukan dengan ketentuan:
   (1) Kualitas lancar, dengan kriteria umur piutang sampai dengan 1 tahun.

(2) Kualitas Kurang Lancar, dengan kriteria umur piutang di atas 1 tahun sampai dengan 2 tahun.

(3) Kualitas Diragukan, dengan kriteria Umur piutang di atas 2 sampai dengan 5 tahun.

(4) Kualitas Macet, dengan kriteria umur piutang di atas 5 tahun.

j) Persentase Taksiran Penyisihan Piutang Tak Tertagih ditetapkan sebesar:

No	Penggolongan Kualitas Piutang	Persentase Taksiran Penyisihan Piutang Tak Tertagih			
		Pajak	Retribusi	Transfer	Bukan Pajak dan Retribusi dan transfer
a	Lancar	0,5%	0,5%	0,5%	0,5%
b	Kurang Lancar	10%	10%		10%
c	Diragukan	50%	50%		50%
d	Macet	100%	100%		100%

k) Penyisihan piutang tak tertagih bukan merupakan penghapusan piutang, dengan demikian, nilai penyisihan piutang tak tertagih akan selalu dimunculkan dalam laporan keuangan, paling tidak dalam CaLK, selama piutang pokok masih tercantum atau belum dihapuskan sesuai dengan peraturan yang berlaku.

l) Setelah disajikan di neraca, informasi mengenai akun piutang diungkapkan dalam Catatan atas Laporan Keuangan. Informasi dimaksud dapat berupa:

(1) Kebijakan akuntansi yang digunakan dalam penilaian, pengakuan, dan pengukuran piutang;

(2) Rincian per jenis saldonya menurut

(3) Penjelasan atas penyelesaian piutang, misalnya informasi mengenai piutang TP/TGR yang masih

dalam proses penyelesaian baik secara damai maupun pengadilan; dan

(4) Jaminan atau sita jaminan jika ada.

(5) Informasi lainnya yang dianggap penting.

f. Persediaan adalah aset lancar dalam bentuk barang atau perlengkapan yang diperoleh dengan maksud mendukung kegiatan operasional Pemerintah Provinsi DKI Jakarta dan barang-barang yang dimaksud untuk dijual dan atau diserahkan dalam rangka pelayanan kepada masyarakat.

Persediaan merupakan aset berwujud yang berupa:

a. Barang atau perlengkapan (*supplies*) yang digunakan dalam rangka kegiatan operasional Pemerintah Provinsi DKI Jakarta;
b. Bahan atau perlengkapan (*supplies*) yang akan digunakan dalam proses produksi;
c. Barang dalam proses produksi yang dimaksudkan untuk dijual atau diserahkan kepada masyarakat;
d. Barang yang disimpan untuk dijual atau diserahkan kepada masyarakat dalam rangka kegiatan pemerintahan.

Persediaan dapat terdiri dari:

a. Barang konsumsi;
b. Amunisi;
c. Bahan untuk pemeliharaan;
d. Suku cadang;
e. Persediaan untuk tujuan strategis/berjaga-jaga;
f. Pita cukai dan leges;
g. Bahan baku;
h. Barang dalam proses/setengah jadi;
i. Tanah/bangunan untuk dijual atau diserahkan kepada masyarakat;
j. Hewan dan tanaman, untuk dijual atau diserahkan kepada masyarakat

Persediaan dalam kondisi sudah tidak layak pakai/usang/rusak/sejenisnya tidak dilaporkan dalam neraca, tetapi diungkapkan dalam Catatan atas Laporan Keuangan.

Persediaan diakui pada saat potensi manfaat ekonomi masa depan diperoleh pemerintah daerah dan mempunyai nilai atau biaya yang dapat diukur dengan andal, persediaan juga diakui pada saat diterima atau hak kepemilikannya dan/atau kepenguasaanya berpindah. Pada akhir periode akuntansi, persediaan diakui sebesar jumlah persediaan yang ada pada pengurus barang/penyimpan barang SKPD/UKPD dan catatan persediaan disesuaikan dengan hasil inventarisasi fisik (*stock opname*).

Barang persediaan yang ada pada unit pengguna (bidang, bagian, sub bidang, sub bagian) dengan pertimbangan jumlahnya tidak material diakui sebagai beban persediaan tahun berjalan, kecuali jika jumlahnya material diakui sebagai persediaan.

Persediaan dicatat di neraca berdasarkan:

1) Biaya perolehan apabila diperoleh dengan pembelian;
2) Harga pokok produksi apabila diperoleh dengan memproduksi sendiri;
3) Nilai wajar, apabila diperoleh dengan cara lainnya seperti donasi/ rampasan.

Biaya perolehan persediaan meliputi harga pembelian, biaya pengangkutan, biaya penanganan dan biaya lainnya yang secara langsung dapat dibebankan pada perolehan persediaan. Potongan harga, rabat, dan lainnya yang serupa mengurangi biaya perolehan.

Persediaan dicatat dengan menggunakan metode perpetual. Pada akhir periode pelaporan, jika terdapat

perbedaan/selisih kurang antara catatan persediaan dengan hasil inventarisasi fisik, disesuaikan sebagai pengurang persediaan dan diakui sebagai beban persediaan tahun berjalan. Inventarisasi fisik atas pencatatan dengan metode perpetual dilakukan untuk menilai keandalan sistem pengendalian internal atas persediaan, dan tidak dimaksudkan untuk menentukan jumlah persediaan pada akhir tahun. Contohnya adalah persediaan obat-obatan di RSUD/RSUK/Puskesmas. Dalam metode perpetual, pengukuran pemakaian persediaan dihitung berdasarkan catatan jumlah unit yang dipakai dikalikan dengan nilai per unit sesuai metode penilaian yang digunakan.

Dalam pencatatan dengan metode perpetual, persediaan pada akhir periode dinilai:

1) Persediaan dinilai dengan menggunakan metode sistematis FIFO untuk persediaan yang memiliki nilai satuan yang material, seperti aki kendaraan dan ban kendaraan.
2) Persediaan dapat dinilai dengan menggunakan harga pembelian terakhir apabila setiap unit persediaan nilainya tidak material dan bermacam-macam jenis, seperti ATK.

g. Investasi adalah aset yang dimaksudkan untuk memperoleh manfaat ekonomi seperti bunga, dividen dan royalti, atau manfaat sosial, sehingga dapat meningkatkan kemampuan Pemerintah Provinsi DKI Jakarta dalam rangka pelayanan kepada masyarakat. Investasi pemerintah daerah diklasifikasikan menjadi dua yaitu investasi jangka pendek dan investasi jangka panjang. Investasi jangka pendek adalah investasi yang dapat segera dicairkan dan dimaksudkan untuk dimiliki selama 12 (dua belas) bulan atau kurang dan merupakan kelompok

aset lancar. Investasi jangka panjang adalah investasi yang dimaksudkan untuk dimiliki lebih dari 12 (dua belas) bulan dan merupakan kelompok aset nonlancar. Investasi jangka panjang dibagi menurut sifat penanaman investasinya, yaitu nonpermanen dan permanen.

1) Investasi Non Permanen

Investasi Non Permanen adalah investasi jangka panjang yang tidak termasuk dalam investasi permanen, dimaksudkan untuk dimiliki secara tidak berkelanjutan. Pengertian tidak berkelanjutan adalah kepemilikan investasi yang berjangka waktu lebih dari 12 (dua belas) bulan, dimaksudkan untuk tidak dimiliki terus menerus atau ada niat untuk memperjualbelikan atau menarik kembali.

Investasi nonpermanen yang dilakukan oleh Pemerintah Provinsi DKI Jakarta, berupa Dana yang disisihkan Pemerintah Provinsi DKI Jakarta dalam rangka pelayanan masyarakat seperti bantuan modal kerja secara bergilir kepada kelompok masyarakat yang biasa disebut Dana Bergulir.

Penilaian kualitas investasi non permanen dana bergulir dilakukan berdasarkan umur investasi non permanen dana bergulir pada tanggal laporan keuangan dalam hal tertunggaknya pelunasan / pengembalian pokok dan / atau bunga / imbal hasil.

Penyisihan Investasi Non Permanen Dana Bergulir ditetapkan sebesar:

- Umur Investasi Dana Bergulir 0-1 tahun ditetapkan sebesar 5%;
- 0,5% (nol koma lima perseratus) dari investasi non permanen dana bergulir dengan kualitas lancar;

- 10% (sepuluh perseratus) dari investasi non permanen dana bergulir dengan kualitas kurang lancar setelah dikurangi dengan nilai agunan atau nilai barang sitaan (jika ada);
- 50% (lima puluh perseratus) dari investasi non permanen dana bergulir dengan kualitas diragukan setelah dikurangi dengan nilai agunan atau nilai barang sitaan (jika ada); dan
- 100% (seratus perseratus) dari investasi non permanen dana bergulir dengan kualitas macet setelah dikurangi dengan nilai agunan atau nilai barang sitaan (jika ada).

2) Investasi Permanen

Investasi Permanen adalah investasi jangka panjang yang dimaksudkan untuk dimiliki secara berkelanjutan. Investasi permanen dimaksudkan untuk mendapatkan dividen atau menanamkan pengaruh yang signifikan dalam jangka panjang dan/atau menjaga hubungan kelembagaan.Investasi permanen ini dapat berupa:

a. Penyertaan modal Pemerintah Provinsi DKI Jakarta pada perusahaan daerah, badan internasional dan badan usaha lainnya yang bukan milik daerah. Penyertaan modal Pemerintah Provinsi DKI Jakarta dapat berupa surat berharga (saham) pada suatu perseroan terbatas dan non surat berharga yaitu kepemilikan modal bukan dalam bentuk saham pada perusahaan yang bukan perseroan.
b. Investasi permanen lainnya yang dimiliki oleh Pemerintah Provinsi DKI Jakarta untuk menghasilkan pendapatan atau meningkatkan pelayanan kepada masyarakat.

a. Metode Penilaian Investasi

1) Investasi Non Permanen

Metode penilaian Investasi Non Permanen (Dana Bergulir) Pemerintah Provinsi DKI Jakarta menggunakan metode biaya, yaitu nilai investasi dicatat sebesar biaya perolehan. Atas nilai Investasi Non Permanen tersebut, Pemerintah Provinsi DKI Jakarta melakukan penyisihan Investasi Non Permanen (Dana Bergulir) tak tertagih, sehingga nilai yang tercatat di neraca merupakan nilai bersih yang dapat direalisasikan *(net realizable value).*

2) Investasi Permanen

Metode penilaian investasi permanen Pemerintah Provinsi DKI Jakarta menggunakan dua metode yaitu:

a) Metode Biaya *(cost method)*

Metode biaya diterapkan untuk investasi permanen dengan kepemilikan pemerintah kurang dari 20%, atau kepemilikan lebih dari 20% tetapi tidak memiliki pengaruh yang signifikan.

Dengan menggunakan metode biaya, investasi dicatat sebesar biaya perolehan. Penghasilan atas investasi berupa penerimaan dividen diakui sebagai pendapatan hasil pengelolaan kekayaan daerah yang dipisahkan di dalam Laporan Realisasi Anggaran maupun Laporan Operasional, dan tidak mempengaruhi pencatatan nilai investasi di dalam Neraca.

b) Metode Ekuitas (equity method*)*

Metode ekuitas diterapkan untuk investasi permanen dengan kepemilikan lebih dari 50%, kepemilikan pemerintah 20% sampai 50%, atau

kepemilikan kurang dari 20% tetapi memiliki pengaruh yang signifikan.

Dengan menggunakan metode ekuitas, nilai investasi dicatat sebesar biaya perolehan, dan ditambah/dikurang dengan beberapa hal sebagai berikut:

- Laba/rugi Perusahaan

  Pada akhir tahun ketika BUMD dan PT Patungan mengumumkan laba/rugi usaha, maka nilai investasi Pemerintah Provinsi DKI Jakarta akan bertambah/berkurang sebesar nilai laba/rugi dikalikan persentase kepemilikan. Jika perusahaan mengalami laba, maka kenaikan nilai investasi tersebut diakui sebagai pendapatan dalam Laporan Operasional. Begitu pula sebaliknya, jika perusahaan mengalami kerugian, maka penurunan nilai investasi tersebut diakui sebagai beban dalam Laporan Operasional.

  Atas peristiwa ini tidak mempengaruhi pencatatan pendapatan dan belanja dalam Laporan Realisasi Anggaran.

- Penerimaan Dividen

  Pada saat BUMD dan PT Patungan mengumumkan pembagian dividen, maka nilai investasi Pemerintah Provinsi DKI Jakarta akan berkurang sebesar nilai dividen yang diperoleh Pemerintah Provinsi DKI Jakarta, kecuali pembagian dividen dalam bentuk saham.

  Sama halnya dengan metode biaya, pada metode ekuitas penerimaan dividen diakui sebagai pendapatan hasil pengelolaan kekayaan daerah yang dipisahkan di dalam

Laporan Realisasi Anggaran maupun Laporan Operasional.

Penyesuaian terhadap nilai investasi juga diperlukan untuk mengubah porsi kepemilikan investasi pemerintah, misalnya adanya perubahan yang timbul akibat pengaruh valuta asing serta revaluasi aset tetap.

Pemerintah Provinsi DKI Jakarta menggunakan metode biaya dan metode ekuitas untuk investasi permanen tergantung besarnya kepemilikan/investasi pemerintah daerah pada perusahaan tersebut.

Hasil investasi yang diperoleh dari investasi jangka pendek, antara lain berupa bunga deposito, bunga obligasi, dan dividen tunai (cash dividend), diakui pada saat diperoleh dan dicatat sebagai pendapatan.

4.3.5.2 Aset Tetap

a. Aset Tetap adalah aset berwujud yang mempunyai masa manfaat lebih dari 12 (dua belas) bulan untuk digunakan atau dimaksudkan untuk digunakan serta tidak untuk dijual/dihibahkan/disumbangkan/diserahkan kepada pihak ketiga dan/atau merupakan objek pemeliharaan atau barang tersebut memerlukan biaya/ongkos untuk dipelihara.

b. Aset tetap diklasifikasikan berdasarkan kesamaan dalam sifat atau fungsinya dalam aktivitas operasi Pemerintah Provinsi DKI Jakarta. Berikut adalah klasifikasi aset tetap yang digunakan meliputi:

   1) Tanah
   2) Peralatan dan mesin, yang antara lain terdiri atas:
      - alat-alat besar
      - alat-alat angkutan

- alat-alat bengkel dan alat ukur
- alat-alat pertanian/peternakan
- alat-alat kantor dan rumah tangga
- alat studio dan alat komunikasi
- alat-alat kedokteran
- alat-alat laboratorium
- alat keamanan

3) Gedung dan bangunan, yang antara lain terdiri atas:
   - bangunan gedung
   - bangunan monumen
4) Jalan, irigasi dan jaringan, yang antara lain terdiri atas:
   - jalan dan jembatan
   - bangunan air/irigasi
   - instalasi
   - jaringan
5) Aset tetap lainnya, yang antara lain terdiri atas:
   - buku dan perpustakaan
   - barang bercorak kesenian/kebudayaan
   - hewan/ternak dan tumbuhan
   - aset tetap-renovasi
6) konstruksi dalam pengerjaan

c. Penilaian Aset Tetap

Barang berwujud yang memenuhi kualifikasi untuk diakui sebagai suatu aset dan dikelompokkan sebagai aset tetap, pada awalnya diukur berdasarkan biaya perolehan. Bila aset tetap diperoleh dengan tanpa nilai, biaya aset tersebut adalah sebesar nilai wajar pada saat aset tersebut diperoleh, dengan penjelasan sebagai berikut:

1) Komponen biaya Aset Tetap yang dinilai berdasarkan biaya perolehan yang terdiri dari harga belinya atau konstruksinya, termasuk bea impor dan setiap biaya yang dapat diatribusikan secara langsung dalam membawa aset tersebut ke kondisi yang membuat aset

tersebut dapat bekerja untuk penggunaan yang dimaksudkan.

2) Biaya yang dapat diatribusikan langsung dan dibutuhkan seperti biaya perencanaan, biaya lelang, biaya pengawasan dan/atau biaya lainnya, yang diperoleh secara gabungan untuk beberapa unit aset tetap induk, maka dilakukan kapitalisasi dengan diatribusikan secara proporsional berdasarkan nilai beli atau kontruksi masing-masing aset tetap induk atau dengan metode tehnik lain yang andal berupa identifikasi langsung ke aset tetap induk berdasarkan data/perhitungan teknis.
3) Tanah diakui pertama kali sebesar biaya perolehan. Biaya perolehan mencakup harga pembelian atau biaya pembebasan tanah, biaya yang dikeluarkan dalam rangka memperoleh hak, biaya pematangan, pengukuran, penimbunan, dan biaya lainnya yang dikeluarkan sampai tanah tersebut siap pakai. Nilai tanah juga meliputi nilai bangunan tua yang terletak pada tanah yang dibeli tersebut, jika bangunan tua tersebut dimaksudkan untuk dimusnahkan.
4) Biaya perolehan peralatan dan mesin menggambarkan jumlah pengeluaran yang telah dilakukan untuk memperoleh peralatan dan mesin tersebut sampai siap pakai. Biaya ini antara lain meliputi harga pembelian, biaya pengangkutan, biaya instalasi, serta biaya langsung lainnya untuk memperoleh dan mempersiapkan sampai peralatan dan mesin tersebut siap digunakan.
5) Biaya perolehan gedung dan bangunan menggambarkan seluruh biaya yang dikeluarkan untuk memperoleh gedung dan bangunan sampai siap pakai. Biaya ini antara lain meliputi harga pembelian atau biaya

konstruksi, termasuk biaya pengurusan IMB, notaris, dan pajak.

6) Biaya perolehan jalan, irigasi, dan jaringan menggambarkan seluruh biaya yang dikeluarkan untuk memperoleh jalan, irigasi, dan jaringan sampai siap pakai. Biaya ini meliputi biaya perolehan atau biaya konstruksi dan biaya-biaya lain yang dikeluarkan sampai jalan, irigasi dan jaringan tersebut siap pakai.
7) Biaya perolehan aset tetap lainnya menggambarkan seluruh biaya yang dikeluarkan untuk memperoleh aset tersebut sampai siap pakai.
8) Biaya administrasi dan biaya umum lainnya bukan merupakan suatu komponen biaya aset tetap sepanjang biaya tersebut, tidak dapat didistribusikan secara langsung pada biaya perolehan aset atau membawa aset ke kondisi kerjanya. Demikian pula biaya permulaan (*start-up cost*) dan pra-produksi serupa tidak merupakan bagian biaya suatu aset kecuali biaya tersebut perlu untuk membawa aset ke kondisi kerjanya.
9) Biaya perolehan suatu aset yang dibangun dengan cara swakelola ditentukan menggunakan prinsip yang sama seperti aset yang dibeli.
10) Setiap potongan dagang dan rabat dikurangkan dari harga pembelian.

4.3.5.3 Konstruksi Dalam Pengerjaan

a. Konstruksi dalam pengerjaan adalah aset-aset tetap yang sedang dalam proses pembangunan namun pada tanggal laporan keuangan belum selesai seluruhnya. Konstruksi Dalam Pengerjaan mencakup tanah, peralatan dan mesin, gedung dan bangunan, jalan, irigasi dan jaringan, serta aset tetap lainnya yang proses perolehannya dan/atau pembangunannya membutuhkan suatu periode waktu tertentu dan belum selesai. Perolehan melalui kontrak

konstruksi pada umumnya memerlukan suatu periode waktu tertentu. Periode waktu perolehan tersebut bisa kurang atau lebih dari satu periode akuntansi.

b. Perolehan aset dapat dilakukan dengan membangun sendiri (swakelola) atau melalui pihak ketiga dengan kontrak konstruksi. Kontrak konstruksi dapat berkaitan dengan perolehan sejumlah aset yang berhubungan erat atau saling tergantung satu sama lain dalam hal rancangan, teknologi, fungsi atau tujuan, dan penggunaan utama. Kontrak seperti ini misalnya konstruksi jaringan irigasi. Kontrak konstruksi dapat meliputi:

   a) kontrak untuk perolehan jasa yang berhubungan langsung dengan perencanaan konstruksi aset, seperti jasa arsitektur;
   b) kontrak untuk perolehan atau konstruksi aset;
   c) kontrak untuk perolehan jasa yang berhubungan langsung dengan pengawasan konstruksi aset yang meliputi manajemen konstruksi dan *value engineering*;
   d) kontrak untuk membongkar atau merestorasi aset dan restorasi lingkungan.

c. Pengakuan Konstruksi Dalam Pengerjaan, suatu benda berwujud harus diakui sebagai Konstruksi Dalam Pengerjaan jika:

   1) Besar kemungkinan bahwa manfaat ekonomi masa yang akan datang berkaitan dengan aset tersebut akan diperoleh;
   2) Biaya perolehan tersebut dapat diukur secara andal; dan
   3) Aset tersebut masih dalam proses pengerjaan.

   Konstruksi Dalam Pengerjaan biasanya merupakan aset yang dimaksudkan digunakan untuk operasional Pemerintah Provinsi DKI Jakarta atau dimanfaatkan oleh

masyarakat dalam jangka panjang dan oleh karenanya diklasifikasikan dalam aset tetap. Suatu Konstruksi Dalam Pengerjaan dipindahkan ke pos aset tetap yang bersangkutan jika kriteria berikut ini terpenuhi:

1) Konstruksi secara substansi telah selesai dikerjakan; dan
2) Dapat memberikan manfaat/jasa sesuai dengan tujuan perolehannya.

d. Suatu entitas harus mengungkapkan informasi mengenai Konstruksi Dalam Pengerjaan pada akhir periode akuntansi:
   a. Rincian kontrak konstruksi dalam pengerjaan berikut tingkat penyelesaian dan jangka waktu penyelesaiannya;
   b. Nilai kontrak konstruksi dan sumber pembiayaannya.
   c. Jumlah biaya yang telah dikeluarkan;
   d. Uang muka kerja yang diberikan;
   e. Uang Jaminan/Retensi;
   f. KDP yang dihentikan pembangunannya secara sementara atau permanen.

4.3.5.4 Penyusutan Aset

a. Penyesuaian nilai aset tetap dilakukan dengan berbagai metode yang sistematis sesuai dengan masa manfaat. Metode penyusutan yang digunakan dapat menggambarkan manfaat ekonomik atau kemungkinan jasa (*service potensial*) yang akan mengalir ke Pemerintah Provinsi DKI Jakarta. Nilai Penyusutan untuk masing-masing periode diakui sebagai beban penyusutan dan dicatat pada Akumulasi Penyusutan Aset Tetap sebagai pengurang nilai tercatat aset tetap. Penyusutan diperlakukan sebagai beban operasional/beban penyusutan dan dilaporkan dalam Laporan Operasional.

Perhitungan penyusutan menggunakan pendekatan tahunan. Penyusutan dapat dihitung satu tahun penuh meskipun baru diperoleh satu atau dua bulan atau bahkan dua hari. Metode penyusutan yang digunakan adalah metode garis lurus *(straight line method)*. Aset tetap berikut tidak disusutkan, yaitu tanah, konstruksi dalam pengerjaan, buku-buku dan perpustakaan, hewan ternak dan tanaman.

b. Tabel Masa Manfaat (umur ekonomis) Aset tetap:

No.	Uraian	Masa Manfaat (Tahun)
1	**Tanah**	Tidak Disusutkan
2	**Peralatan dan Mesin**, terdiri atas:	
2.1	Alat-alat Berat	8
2.2	Alat-alat Angkutan	8
2.3	Alat-alat Bengkel dan Alat Ukur	8
2.4	Alat-alat Pertanian/Peternakan	5
2.5	Alat-alat Kantor dan Rumah Tangga	5
2.6	Alat Studio dan Alat Komunikasi	5
2.7	Alat-alat Kedokteran	5
2.8	Alat-alat Laboratorium	5
2.9	Alat Keamanan	5
2.10	Alat Olahraga	5
3	**Gedung dan Bangunan**, yg terdiri atas:	
3.1	Bangunan Gedung	20
3.2	Bangunan Monumen	20
4	**Jalan, Irigasi dan Jaringan**, terdiri atas:	
4.1	Jalan dan Jembatan	20
4.2	Bangunan Air/Irigasi	20
4.3	Instalasi	20
4.4	Jaringan	20
5	**Aset Tetap Lainnya**, yang terdiri atas:	
5.1	Buku dan Perpustakaan	Tidak disusutkan
5.2	Alat Peraga Pendidikan	5
5.3	Barang Bercorak Kesenian/ Kebudayaan/Olahraga	5
5.4	Hewan/Ternak dan Tumbuhan a. Hewan b. Ternak c. Tumbuhan Pohon d. Tumbuhan Tanaman Hias	 Tidak Disusutkan Tidak Disusutkan Tidak Disusutkan Tidak Disusutkan

No.	Uraian	Masa Manfaat (Tahun)
5.5	Aset tetap - renovasi	Masa kerjasama atau masa umur ekonomis, mana yang lebih pendek
6	**Konstruksi Dalam Pengerjaan**	Tidak Disusutkan

c. Untuk penyusutan atas Aset Tetap-Renovasi dilakukan sesuai dengan umur ekonomik mana yang lebih pendek *(which ever is shorter)* antara masa manfaat aset dengan masa pinjaman/sewa.

d. Penyusutan atas aset tetap mulai dilaksanakan pada Tahun Anggaran 2015.

e. Aset Tetap Lainnya berupa hewan, tanaman, buku perpustakaan tidak dilakukan penyusutan secara periodik, melainkan diterapkan penghapusan pada saat aset tetap lainnya tersebut sudah tidak dapat digunakan atau mati.

f. Aset Tetap yang direklasifikasikan sebagai Aset Lainnya dalam neraca berupa Aset Kemitraan Dengan Pihak Ketiga dan aset yg sementara waktu tidak dimanfaatkan (Aset *Idle)* disusutkan sebagaimana layaknya Aset Tetap.

g. Penyusutan tidak dilakukan terhadap Aset Tetap yang direklasifikasikan sebagai Aset Lainnya berupa:
   - Aset Tetap yang dinyatakan hilang berdasarkan dokumen sumber yang sah dan telah diusulkan kepada Pengelola Barang untuk dilakukan penghapusannya; dan
   - Aset Tetap dalam kondisi rusak berat dan/atau usang yang telah diusulkan kepada Pengelola Barang untuk dilakukan penghapusan.

4.3.5.5 Amortisasi Aset

1. Amortisasi adalah penyusutan terhadap aset tidak berwujud yang dialokasikan secara sistematis dan rasional selama masa manfaatnya. Amortisasi dilakukan untuk ATB yang memiliki masa manfaat terbatas.
2. Aset Tidak Berwujud diamortisasi dengan metode garis lurus dengan masa manfaat 5 (lima) tahun, kecuali masa manfaat aset tidak berwujud ditetapkan dalam dokumen perolehan aset tidak berwujud. Perhitungan amortisasi menggunakan pendekatan tahunan. Amortisasi dapat dihitung satu tahun penuh meskipun baru diperoleh satu atau dua bulan atau bahkan dua hari.
3. Amortisasi dilakukan pada tahun diperolehnya aset tak berwujud. Aset Tidak Berwujud dengan masa manfaat tidak terbatas tidak boleh diamortisasi. Masa manfaat suatu aset tidak berwujud yang tidak diamortisasi harus ditelaah setiap periode untuk menentukan apakah kejadian atau keadaan dapat terus mendukung masa manfaat aset tetap tak terbatas. Jika tidak, perubahan masa manfaat yang muncul dari tak terbatas menjadi terbatas harus dibukukan dan nilai aset tak berwujud tersebut harus disesuaikan nilainya untuk mencerminkan perubahan tersebut.
4. Aset Tidak Berwujud disajikan di neraca berdasarkan nilai bruto setelah dikurangi amortisasi.
5. Kebijakan ini hanya menyajikan masa manfaat Aset Tidak Berwujud berupa software dengan masa manfaat 5 Tahun. Apabila di kemudian hari Pemerintah Provinsi DKI Jakarta memiliki aset tidak berwujud selain software, akan diatur kemudian oleh PPKD Pemerintah Provinsi DKI Jakarta.

4.3.5.6 Aset Lainnya

a. Aset Lainnya merupakan aset pemerintah daerah yang tidak dapat diklasifikasikan sebagai aset lancar, investasi jangka panjang, aset tetap dan dana cadangan. Termasuk dalam aset lainnya adalah:
   - Tagihan piutang penjualan angsuran;
   - Tagihan tuntutan ganti kerugian daerah;
   - Kemitraan dengan pihak ketiga;
   - Aset tidak berwujud;
   - Aset lain-lain.

b. Tagihan Penjualan Angsuran menggambarkan jumlah yang dapat diterima dari penjualan aset pemerintah daerah secara angsuran. Antar lain tagihan penjualan rumah dinas, rumah susun dan kendaraan dinas.

c. Tagihan Tuntutan Ganti Kerugian Daerah terdiri atas 2 (dua) yaitu Tuntutan Perbendaharaan (TP) dan Tuntutan Ganti Rugi (TGR).

   Tuntutan Perbendaharaan (TP) merupakan suatu proses yang dilakukan terhadap bendahara dengan tujuan untuk menuntut penggantian atas suatu kerugian yang diderita oleh Pemerintah Daerah sebagai akibat langsung ataupun tidak langsung dari suatu perbuatan melanggar hukum yang dilakukan oleh bendahara tersebut atau kelalaian dalam pelaksanaan tugas kewajibannya.

   Tagihan Tuntutan Ganti Rugi Daerah (TGR) merupakan suatu proses yang dilakukan terhadap pegawai negeri bukan bendahara dengan tujuan untuk menuntut penggantian atas suatu kerugian yang diderita oleh Pemerintah Daerah sebagai akibat langsung ataupun tidak langsung dari suatu perbuatan melanggar hukum yang dilakukan oleh pegawai tersebut atau kelalaian dalam pelaksanaan tugas kewajibannya.

Atas TGR yang belum diterbitkan SKP2K dapat diakui sepanjang sudah terdapat kata sepakat antara pemeriksa auditor internal (Inspektorat) maupun eskternal (BPK) dengan pihak terperiksa dan hasil temuan dituangkan dalam bentuk laporan hasil pemeriksaan yang sudah teregister, TGR tersebut dicatat pada kelompok aset lainnya.

d. Kemitraan dengan pihak ketiga merupakan perjanjian antara dua pihak atau lebih yang mempunyai komitmen untuk melaksanakan kegiatan yang dikendalikan bersama dengan menggunakan aset dan/atau hak usaha yang dimiliki. Bentuk kemitraan tersebut antara lain dapat berupa sewa, pinjam pakai, bangun guna serah, bangun serah guna, kerjasama pemanfaatan (KSP).

e. Sewa adalah Pemanfaatan Barang Milik Negara/Daerah oleh pihak lain dalam jangka waktu tertentu dan menerima imbalan uang tunai.

f. Pinjam Pakai adalah Penyerahan Penggunaan barang antara Pemerintah Pusat dan Pemerintah Daerah atau antar Pemerintah Daerah dalam jangka waktu tertentu tanpa menerima imbalan dan setelah jangka waktu tersebut berakhir diserahkan kembali kepada Pengelola Barang.

g. Bangun guna serah adalah suatu bentuk kerjasama berupa pemanfaatan aset pemerintah daerah oleh pihak ketiga/investor, dengan cara pihak ketiga/investor tersebut mendirikan bangunan dan/atau sarana lain berikut fasilitasnya serta mendayagunakannya dalam jangka waktu tertentu, untuk kemudian menyerahkannya kembali bangunan dan atau sarana lain berikut fasilitasnya kepada pemerintah daerah setelah berakhirnya jangka waktu yang disepakati (masa konsesi).

   Pada akhir masa konsesi ini, penyerahan aset oleh pihak ketiga/investor kepada pemerintah daerah sebagai pemilik

aset, biasanya tidak disertai dengan pembayaran oleh pemerintah daerah. Kalaupun disertai pembayaran oleh pemerintah daerah, pembayaran tersebut dalam jumlah yang sangat rendah. Penyerahan dan pembayaran aset BGS ini harus diatur dalam perjanjian/kontrak kerjasama.

h. Bangun serah guna adalah pemanfaatan aset pemerintah daerah oleh pihak ketiga/investor, dengan cara pihak ketiga/investor tersebut mendirikan bangunan dan/atau sarana lain berikut fasilitasnya kemudian menyerahkan aset yang dibangun tersebut kepada pemerintah daerah untuk dikelola sesuai dengan tujuan pembangunan aset tersebut.

i. Kerjasama Pemanfaatan (KSP) adalah pendayagunaan barang milik daerah oleh pihak lain dalam jangka waktu tertentu untuk peningkatan penerimaan daerah.

j. Aset tidak berwujud (ATB) adalah aset tetap yang secara fisik tidak dapat dinyatakan atau tidak mempunyai wujud fisik serta dimiliki untuk digunakan dalam menghasilkan barang atau jasa atau digunakan untuk tujuan lainnya termasuk hak atas kekayaan intelektual. Contoh aset tidak berwujud adalah hak paten, hak cipta, hak merek, serta biaya riset dan pengembangan. Aset tidak berwujud dapat diperoleh melalui pembelian atau dapat dikembangkan sendiri oleh pemerintah daerah.

k. Aset Lain-lain merupakan aset lainnya yang tidak dapat dikategorikan ke dalam kelompok tersebut di atas, seperti aset tetap rusak berat, Aset lain-lain BLUD, uang konsinyasi tanah, Aset Fasos Fasum dan Aset yang akan diserahkan kepada instansi lain.

l. Kewajiban Penyerahan Fasos-Fasum.

   Perjanjian Pemenuhan Kewajiban Fasos-Fasum selanjutnya disebut PPK-Fasos-fasum merupakan perjanjian Pemerintah Provinsi DKI Jakarta dengan pihak ketiga untuk menyerahkan aset fasos fasum kepada

Pemertintah Provinsi DKI Jakarta, mengacu pada Surat Ijin Penguasaan Penggunaan Tanah (SIPPT) yang diterbitkan. SIPPT dan PPK-Fasos-Fasum merupakan dokumen sumber pencatatan dan pengendalian atas kewajiban pemegang SIPPT menyerahkan fasos-fasum pada Pemprov DKI Jakarta. Sesuai dengan kerangka konseptual akuntansi paragraf 91, aset dalam bentuk piutang atau beban dibayar dimuka diakui ketika hak untuk mendapatkan arus kas masuk atau manfaat ekonomi lainnya dari entitas lain telah terpenuhi, dan nilai klaim tersebut dapat diukur dan diestimasi.

Piutang Fasos-Fasum dan Pendapatan Fasos Fasum - LO diakui dan dicatat dalam Neraca apabila nilai dan tingkat kemungkinan ketertagihan kewajiban fasos-fasum dapat diukur atau diestimasi dengan andal yaitu berdasarkan nilai yang tertera dalam dokumen yang sah. Sesuai dengan kerangka konseptual akuntansi paragraph 88, apabila pengukuran berdasarkan biaya dan estimasi yang layak tidak mungkin dilakukan, maka pengakuan transaksi demikian cukup diungkapkan pada catatan atas laporan keuangan.

Apabila tidak terdapat dokumen yang sah yang menyatakan nilai kewajiban fasos-fasum yang harus diserahkan oleh pemegang SIPPT dan/atau nilai fasos-fasum tidak dapat diukur atau diestimasi secara andal, dokumen SIPPT dan PPK-Fasos-Fasum dijadikan sebagai dokumen pencatatan secara ektrakomptabel dan diungkapkan dalam Catatan atas Laporan Keuangan. Catatan atas laporan keuangan dapat disajikan informasi antara lain:

a. Jumlah kewajiban pengembang yang telah dipenuhi (jumlah BAST) dan sisa kewajiban pengembang yang belum dipenuhi (jumlah SIPPT);

b. Kewajiban pengembang yang belum dipenuhi dapat disajikan informasi dalam CaLK antara lain jumlah SIPPT dan informasi lainnya

Sesuai kerangka konseptual akuntansi paragraph 95, pendapatan LO diakui pada saat timbulnya hak atas pendapatan tersebut atau ada aliran masuk sumber daya, asset fasos-fasum yang telah diterima dari kewajiban pengembang dicatat sebagai aset tetap/aset berkenaan dan sekaligus diakui sebagai pendapatan LO berkenaan pada saat berita acara serah terima (BAST)

Pengakuan aset tetap akibat dari pemenuhan perjanjian kerjasama dengan pihak ketiga berupa fasilitas sosial dan fasilitas umum (fasos fasum) dilakukan setelah adanya Berita Acara Serah Terima (BAST) atau diakui pada saat penguasaannya berpindah.

Aset tetap yang diperoleh dari fasos fasum dinilai berdasarkan berita acara serah terima (BAST), jika tidak ada nilai dalam BAST, fasom fasum dinilai berdasarkan nilai wajar pada saat aset tetap fasos fasum diperoleh dengan mengacu pada Peraturan Gubernur yang mengatur Fasos Fasum. Penerimaan Aset dari hasil pemenuhan kewajiban fasos fasum serta BAST dicatat sebagai Lain-lain Pendapatan Asli Daerah – LO dan aset berkenaan serta diungkapkan secara memadai. Aset Fasos Fasum selain tanah, disusutkan sesuai dengan kebijakan akuntansi Aset Tetap.

Dalam rangka pencatatan secara ekstrakomtabel atas pemenuhan kewajiban fasos fasum, informasi yang dicatat sekurang-kurangnya mencantumkan informasi mengenai jumlah kewajiban SIPPT yang belum diserahkan.

Perolehan aset tetap sebagai pemenuhan kewajiban fasos fasum diperlakukan sebagai pendapatan lain-lain yang sah

- LO dan dilaporkan dalam Laporan Operasional. Pendapatan Fasos Fasum dalam bentuk uang dicatat ke dalam akun Lain-lain PAD yang sah.

m. Konversi Kewajiban SP3L dalam Bentuk Penyetoran Dana.

Dokumen Surat Ijin Prinsip (SIP) dan/atau Surat Perintah Setor (SPS) dijadikan sebagai dokumen sumber pencatatan dan pengendalian atas konversi kewajiban SP3L dalam bentuk penyetoran dana.

Sanksi SP3L untuk membangun/menyediakan Rumah Susun Murah (RSM) yang dikonversi dalam bentuk penyetoran dana kepada Pemerintah Provinsi DKI Jakarta diakui sebagai Pendapatan Sanksi SP3L – LO dan Piutang Sanksi SP3L senilai jumlah yang tercantum dalam dokumen Surat Ijin Prinsip (SIP) dan/atau Surat Perintah Setor (SPS).

Pendapatan LRA atas Sanksi SP3L yang dikonversi dalam bentuk uang menjadi bagian dari Lain-lain PAD yang sah dan diakui saat Sanksi tersebut diterima di Rekening Kas Umum Daerah (RKUD). Piutang atas Sanksi SP3L yang dikonversi dalam bentuk uang berkurang saat diterimanya pembayaran. Pendapatan Sanksi SP3L – LO, Piutang Sanksi SP3L, dan Pendapatan LRA atas Sanksi SP3L dicatat dalam laporan keuangan SKPD selaku entitas akuntasi yang memiliki pengendalian atas transaksi berkenaan.

n. Kompensasi Pelampauan Koefisien Lantai Bangunan (KLB).

Perjanjian Pemenuhan Kewajiban Kompensasi Pelampauan KLB selanjutnya disebut PPK-KLB dijadikan sebagai dokumen sumber pencatatan dan pengendalian atas kompensasi pelampauan Koefisien Lantai Bangunan (KLB)

Perjanjian Pemenuhan Kewajiban Kompensasi Pelampauan KLB selanjutnya disebut PPK- KLB merupakan perjanjian Pemprov DKI Jakarta dengan pihak ketiga untuk menyerahkan aset kepada Pemerintah Provinsi DKI Jakarta, mengacu pada nilai hasil perhitungan berdasarkan formula penghitungan kompensasi pelampauan KLB yang ditetapkan sesuai dengan peraturan yang berlaku

Kompensasi Pelampauan Koefisien Lantai Bangunan (KLB) diakui sebagai Pendapatan Lain-lain yang sah – LO dan Piutang Koefisien Luas Bangunan (KLB) senilai jumlah yang tercantum dalam Perjanjian Pemenuhan Kewajiban (PPK- KLB)

Penyisihan Piutang Kompensasi Pelampauan Koefisien Luas Bangunan (KLB) disajikan dalam neraca untuk dapat mengetahui nilai bersih yang dapat di realisasikan (net realizable value)

Pemenuhan kewajiban dari Kompensasi Pelampauan Koefisien Lantai Bangunan (KLB) dalam bentuk Aset dicatat dan diakui sebagai pengurang Piutang Kompensasi Pelampauan Koefisien Lantai Bangunan (KLB) dan menambah Aset senilai jumlah yang tercantum dalam Berita Acara Serah Terima (BAST).

Penerimaan Aset dari hasil pemenuhan kewajiban kompensasi pemenuhan KLB serta BAST dicatat sebagai Lain-lain Pendapatan Asli Daerah – LO dan aset berkenaan serta diungkapkan secara memadai.

Apabila tidak dianggarkan dalam APBD, maka hanya diungkapkan dalam Catatan atas Laporan Keuangan.

Aset yang diperoleh dari pemenuhan kewajiban kompensasi pelampauan KLB selain tanah, disusutkan sesuai dengan kebijakan akuntansi Aset Tetap.

Pendapatan Kompensasi Pelampauan KLB – LO, Piutang Kompensasi KLB, dan pencatatan asset dari penyerahan kewajiban kompensasi pelampauan KLB dicatat dalam laporan keuangan SKPD selaku entitas akuntasi yang memiliki pengendalian atas transaksi berkenaan.

o. Kompensasi Pelampauan Koefisien Dasar Bangunan (KDB)

Surat ketetapan pengenaan denda atas pelampauan KDB/dokumen lainnya yang sah yang mewajibkan pihak ketiga menyerahkan lahan pengganti dan/aset lainnya dapat dijadikan sebagai sumber pencatatan dan pengendalian atas kompensasi pelampauan Koefisien Lantai Bangunan (KDB)

Sesuai dengan kerangka konseptual akuntansi paragraf 91, aset dalam bentuk piutang diakui ketika hak klaim untuk mendapatkan arus kas masuk atau manfaat ekonomi dari entitas lain telah terpenuhi dan nilai klaim tersebut dapat diukur dan diestimasi, piutang kompensasi pelampauan KDB dan Pendapatan kompensasi pelampauan KDB - LO diakui dan dicatat dalam Neraca saat nilai dan tingkat kemungkinan ketertagihan kewajiban fasos-fasum dapat diukur atau diestimasi dengan andal yaitu berdasarkan nilai yang tertera dalam dokumen yang sah.

Sesuai dengan kerangka konseptual akuntansi paragraph 88, apabila pengukuran berdasarkan biaya dan estimasi yang layak tidak mungkin dilakukan, maka pengakuan transaksi demikian cukup diungkapkan pada catatan atas laporan keuangan

Pemenuhan kewajiban dari Kompensasi Pelampauan Koefisien Dasar Bangunan (KDB) dalam bentuk aset lahan tanah dicatat dan diakui sebagai pengurang Piutang Kompensasi Pelampauan Koefisien Dasar Bangunan

(KDB) dan menambah aset lahan tanah senilai jumlah yang tercantum dalam Berita Acara Serah Terima (BAST), Jika terdapat beda nilai antara pengakuan piutang awal dengan nilai saat serah terima maka diakui sebagai Pendapatan Lain-lain Yang Sah – LO.

Penerimaan Aset dari hasil pemenuhan kewajiban kompensasi pemenuhan KLD serta BAST dicatat sebagai pendapatan Lain-lain yang Sah – LRA dan belanja berkenaan sebagai bentuk pengesahan anggaran sepanjang telah tersedia anggarannya dalam APBD, dan diungkapkan secara memadai.

Apabila tidak dianggarkan dalam APBD, maka hanya diungkapkan dalam Catatan atas Laporan Keuangan.

Pendapatan Kompensasi Pelampauan KDB – LO, Piutang Kompensasi KDB, dan pencatatan asset dari penyerahan kewajiban kompensasi pelampauan KDB dicatat dalam laporan keuangan SKPD selaku entitas akuntasi yang memiliki pengendalian atas transaksi berkenaan

p. Pemenuhan Kewajiban Lainnya

Perjanjian Pemenuhan Kewajiban Lainnya, selanjutnya disebut PPK-Lainnya merupakan perjanjian Pemerintah Provinsi DKI Jakarta dengan pihak ketiga untuk menyerahkan uang dan/atau aset kepada Pemertintah Provinsi DKI Jakarta, mengacu pada nilai hasil perhitungan berdasarkan formula penghitungan yang ditetapkan sesuai dengan peraturan yang berlaku.

Perjanjian pemenuhan kewajiban lainnya (PPK-Lainnya), seperti kewajiban konstribusi reklamasi dan tambahan kewajiban kontribusi reklamasi dijadikan sebagai dokumen sumber pencatatan dan pengendalian atas pemenuhan kewajiban lainnya pada Pemertintah Provinsi DKI Jakarta.

Aset dalam bentuk piutang diakui ketika hak klaim untuk mendapatkan arus kas masuk atau manfaat ekonomi dari entitas lain telah terpenuhi dan nilai klaim tersebut dapat diukur dan diestimasi, piutang atas pemenuhan kewajiban lainnya dan pendapatan lainnya LO diakui dan dicatat dalam Neraca apabila nilai dapat diukur atau diestimasi dengan andal yaitu berdasarkan nilai yang tertera dalam PPK-Lainnya dan/atau dokumen lainnya yang sah. Apabila pengukuran berdasarkan biaya dan estimasi yang layak tidak mungkin dilakukan, maka cukup diungkapkan pada catatan atas laporan keuangan. dokumen PPK-Lainnya atau dokumen lainnya yang sah dijadikan sebagai dokumen pencatatan secara ektra komptabel dan diungkapkan dalam Catatan atas Laporan Keuangan.

q. Pemenuhan kewajiban lainnya dalam bentuk Aset dicatat dan diakui sebagai pengurang Piutang dan menambah Aset senilai jumlah yang tercantum dalam Berita Acara Serah Terima (BAST). Pengakuan aset tetap akibat dari pemenuhan kewajiban lainnya berdasarkan adanya Berita Acara Serah Terima (BAST) atau diakui pada saat penguasaannya berpindah. Pemenuhan kewajiban lainnya dalam bentuk uang dicatat dan diakui sebagai pengurang piutang dan Pendapatan Lain-lain yang sah-LO. Aset yang diperoleh dari pemenuhan kewajiban lainnya selain tanah, disusutkan sesuai dengan kebijakan akuntansi Aset Tetap.

4.3.5.7 Pengakuan Penghentian/Penghapusan Aset

a. Aset tetap yang dilepaskan melalui penjualan, dikeluarkan dari neraca pada saat diterbitkan risalah lelang dan SK Penghapusan atau dokumen penjualan sesuai dengan ketentuan perundang-undangan.

b. Apabila Aset tetap yang dihentikan dari penggunaannya dan tidak memenuhi definisi aset tetap, maka harus

dipindahkan ke pos aset lain-lain sesuai dengan nilai yang tercatat, misalnya Aset Rusak Berat.

c. Untuk pelepasan semua peralatan pertanian, rumah tangga, alat studio dan komunikasi serta kedokteran dapat dilakukan penghapusan secara berkala setelah 5 tahun dari sejak diperoleh.
d. Peralatan yang rusak/hilang dapat dilakukan pelepasan setelah dilakukan pemeriksaan fisik (*stock opname*) dengan berita acara dan pada saat diterbitkan SK Penghapusan.
e. Pelepasan untuk hewan dapat dilakukan jika hewan tersebut mati, dijual, tukar menukar dan hilang yang disertai berita acara.
f. Item persediaan tertentu yang masa manfaatnya kadaluarsa dihapus.

4.3.6 Dana Cadangan

Dana Cadangan adalah dana yang disisihkan untuk menampung kebutuhan yang memerlukan dana relatif besar yang tidak dapat dipenuhi dalam satu tahun anggaran. Dana cadangan dirinci menurut tujuan pembentukannya. Pembentukan dana cadangan dianggarkan pada pengeluaran pembiayaan dalam tahun anggaran yang berkenaan. Pembentukan Dana Cadangan dapat diakui dengan dua cara, yaitu;

1) Pada saat terjadi pemindahbukuan dari Rekening Kas Umum Daerah ke Rekening Dana Cadangan berdasarka bukti yang sah, seperti nota kredit, rekening koran dan/atau SP2D sesuai dengan ketentuan yang berlaku.
2) Pada saat penerimaan hasil bunga/deviden rekening dana cadangan

Pencairan Dana Cadangan mengurangi Dana Cadangan yang bersangkutan.

Dana Cadangan diukur sesuai dengan nilai nominal dari Kas yang diklasifikasikan ke Dana Cadangan. Hasil yang diperoleh dari pengelolaan Dana Cadangan diukur sebesar nilai nominal yang diterima.

Penerimaan hasil bunga/deviden rekening dana cadangan dan penempatan dalam portofolio dicantumkan sebagai penambah dana cadangan yang bersangkutan.

4.3.7 Kewajiban

a. Kewajiban adalah utang yang timbul dari peristiwa masa lalu yang penyelesaiannya mengakibatkan aliran keluar sumber daya ekonomi.

b. Kewajiban umumnya timbul karena konsekuensi pelaksanaan tugas atau tanggungjawab untuk bertindak di masa lalu. Dalam konteks pemerintahan, kewajiban muncul antara lain karena penggunaan sumber pembiayaan pinjaman dari masyarakat, lembaga keuangan, entitas pemerintahan lain, atau lembaga internasional. Kewajiban pemerintah Pemerintah Provinsi DKI Jakarta juga terjadi karena perikatan dengan pegawai yang bekerja pada pemerintah Pemerintah Provinsi DKI Jakarta, kewajiban kepada masyarakat luas yaitu kewajiban tunjangan, kompensasi, ganti rugi, kelebihan setoran pajak dari wajib pajak, alokasi/realokasi pendapatan ke entitas lainnya, atau kewajiban dengan pemberi jasa lainnya.

c. Setiap kewajiban dapat dipaksakan menurut hukum sebagai konsekuensi dari kontrak yang mengikat atau peraturan perundang-undangan.

d. Kewajiban pemerintah daerah diklasifikasikan kedalam kewajiban jangka pendek dan kewajiban jangka panjang.

1) Kewajiban Jangka Pendek

a) Suatu kewajiban diklasifikasikan sebagai kewajiban jangka pendek jika diharapkan dibayar dalam waktu 12 (dua belas) bulan setelah tanggal pelaporan.

b) Kewajiban jangka pendek dapat dikategorikan dengan cara yang sama seperti aset lancar. Beberapa kewajiban jangka pendek, seperti utang bunga, utang belanja, pendapatan diterima dimuka, utang kepada pegawai dan Kewajiban jangka pendek lainnya Misalnya Kewajiban lancar lainnya merupakan kewajiban lancar yang tidak termasuk dalam

kategori yang ada. Utang Jangka Pendek Lainnya meliputi antara lain Utang Kelebihan Pembayaran PAD, Utang Kelebihan Pembayaran Transfer, Utang Kelebihan Pembayaran Lain-Lain Pendapatan yang Sah, Utang Transfer dan Utang Jangka Pendek Lainnya.

2) Kewajiban Jangka Panjang
   a) Kewajiban diklasifikasikan sebagai kewajiban jangka panjang jika diharapkan untuk dibayar atau jatuh tempo dalam waktu lebih dari 12 (dua belas) bulan setelah tanggal pelaporan.
   b) Kewajiban jangka panjang pemerintah daerah terdiri dari utang luar negeri, utang dalam negeri dan utang jangka panjang lainnya.
   c) Utang luar negeri pemerintah daerah adalah pinjaman ke pihak ketiga di luar negeri yang dikelola Badan Pengelola Keuangan Daerah sesuai ketentuan peraturan perundangan-undangan.

e. Pengukuran Kewajiban
   1) Kewajiban dicatat sebesar nilai nominal, yaitu sebesar nilai kewajiban Pemerintah Provinsi DKI Jakarta pada saat pertama kali transaksi berlangsung. Aliran ekonomi sesudahnya, seperti transaksi pembayaran, perubahan penilaian dikarenakan perubahan kurs mata uang asing, dan perubahan lainnya selain perubahan nilai pasar, diperhitungkan dengan menyesuaikan nilai tercatat kewajiban tersebut.
   2) Utang bunga atas utang pemerintah dicatat sebesar biaya bunga yang telah terjadi dan belum dibayar. Bunga dimaksud berasal dari utang pemerintah daerah baik dari dalam maupun luar negeri. Utang bunga atas utang pemerintah daerah yang belum dibayar diakui pada setiap akhir periode pelaporan sebagai bagian dari kewajiban yang berkaitan.
   3) Utang kepada Pihak Ketiga terjadi pada saat pemerintah menerima hak atas barang dalam perjalanan yang telah menjadi

haknya, pemerintah harus mengakui kewajiban atas jumlah yang belum dibayarkan untuk barang tersebut. Jumlah kewajiban yang disebabkan transaksi antar unit pemerintahan harus dipisahkan dengan kewajiban kepada unit nonpemerintahan.

4) Utang PFK dicatat sebesar saldo pungutan/potongan berupa PFK yang belum disetorkan kepada pihak lain sampai akhir periode pelaporan.
5) Utang Pajak dicatat sebesar saldo penerimaan pajak oleh Bendahara Pengeluaran di SKPD/UKPD yang belum disetorkan ke Kas Negara sampai akhir periode pelaporan.
6) Utang telepon, air, listrik dan Internet (TALI) dicatat berdasarkan laporan tagihan dari pihak pengelola TALI kepada SKPD/UKPD.
7) Bagian Lancar Hutang Jangka Panjang dicatat sebesar jumlah yang akan jatuh tempo dalam waktu 12 (dua belas) bulan setelah tanggal pelaporan.
8) Utang Jangka Pendek Lainnya dicatat sesuai dengan karakteristik masing-masing pos tersebut.

f. Kewajiban kontinjensi

Kewajiban kontinjensi merupakan:

1) Kewajiban potensial yang timbul dari peristiwa masa lalu dan keberadaannya menjadi pasti dengan terjadinya atau tidak terjadinya suatu peristiwa atau lebih pada masa datang yang tidak sepenuhnya berada dalam kendali pemerintah, atau
2) Kewajiban kini yang timbul sebagai akibat masa lalu, tetapi tidak diakui karena tidak terdapat kemungkinan besar *(not probable)* pemerintah daerah mengeluarkan sumber daya yang mengandung manfaat ekonomis untuk menyelesaikannya, atau jumlah kewajiban tersebut tidak dapat diukur dengan andal.

4.3.8 Ekuitas

Ekuitas adalah kekayaan bersih pemerintah daerah yang merupakan selisih antara aset dan kewajiban pemerintah daerah pada tanggal laporan. Saldo ekuitas di Neraca berasal dari saldo akhir ekuitas pada Laporan Perubahan Ekuitas.

Laporan Perubahan Ekuitas menyajikan sekurang-kurangnya pos-pos:

1) Ekuitas awal;
2) Surplus/defisit-LO pada periode bersangkutan;
3) Koreksi-koreksi yang langsung menambah/mengurangi ekuitas, yang antara lain berasal dari dampak kumulatif yang disebabkan oleh perubahan kebijakan akuntansi dan koreksi kesalahan mendasar, misalnya:
   a) koreksi kesalahan mendasar dari persediaan yang terjadi pada periode-periode sebelumnya;
   b) perubahan nilai aset tetap karena revaluasi aset tetap.
4) Ekuitas akhir.

4.3.9 Selisih Kurs

Menurut Standar Akuntansi Pemerintahan, transaksi dalam mata uang asing harus dibukukan dalam mata uang asing tersebut menurut kurs tengah bank sentral pada tanggal transaksi. Utang pemerintah daerah dalam mata uang asing dicatat dengan menggunakan kurs tengah bank sentral saat terjadinya transaksi. Pada setiap tanggal neraca, pos kewajiban moneter dalam mata uang asing dilaporkan ke dalam mata uang rupiah dengan menggunakan kurs tengah bank sentral pada tanggal neraca. Kemudian, selisih penjabaran pos kewajiban moneter dalam mata uang asing antara tanggal transaksi dan tanggal neraca dicatat sebagai kenaikan atau penurunan ekuitas dana periode berjalan.

4.4 Penerapan Kebijakan Akuntansi Berkaitan dengan Ketentuan yang Ada dalam Standar Akuntansi Pemerintahan

Penyusunan pos-pos laporan keuangan Pemerintah Provinsi DKI Jakarta Tahun Anggaran 2019 menggunakan basis akrual yang mengacu kepada kebijakan akuntansi berdasarkan ketentuan yang diatur Peraturan Pemerintah Nomor 71 Tahun 2010 tentang Standar Akuntansi Pemerintahan.

Penyajian informasi pada laporan keuangan ini tentunya belum sempurna, namun dicoba untuk disajikan dengan hati-hati dan cermat sesuai dengan acuan peraturan perundang-undangan, dengan tujuan untuk memenuhi pelaksanaan pertanggungjawaban pelaksanaan keuangan daerah sesuai

dengan amanat yang telah ditetapkan dalam peraturan yang berlaku. Dalam pelaksanaannya apabila ada beberapa aspek yang perlu diperbaiki, maka dilakukan perbaikan melalui media "*adjustment"* atau jurnal koreksi atas pos-pos laporan keuangan dan pada akhirnya semua pencatatan *"auditable"* sehingga dapat dilakukan pemeriksaan mengenai kewajaran laporan keuangan.

BAB V

PENJELASAN POS-POS LAPORAN KEUANGAN

BAB V
PENJELASAN POS-POS LAPORAN KEUANGAN

Penyajian Laporan Keuangan Pemerintah Provinsi DKI Jakarta Tahun Anggaran 2020 mengacu pada Peraturan Pemerintah Pemerintah Nomor 71 Tahun 2010 tentang Standar Akuntansi Pemerintahan, Peraturan Pemerintah Nomor 58 Tahun 2005 tentang Pengelolaan Keuangan Daerah, Peraturan Menteri Dalam Negeri Nomor 13 Tahun 2006 tentang Pedoman Pengelolaan Keuangan Daerah sebagaimana telah beberapa kali diubah, terakhir dengan Peraturan Menteri Dalam Negeri Nomor 21 Tahun 2011 dan Peraturan Menteri Dalam Negeri Nomor 64 Tahun 2013 tentang Penerapan Standar Akuntansi Pemerintahan Berbasis Akrual Pada Pemerintah Daerah.

Laporan Keuangan Pemerintah Provinsi DKI Jakarta adalah konsolidasi dari laporan keuangan SKPD/UKPD sebagai entitas akuntansi, sebagaimana diatur dalam Keputusan Gubernur Provinsi DKI Jakarta Nomor 1292 Tahun 2020 tentang Entitas Akuntansi dan Entitas Akuntansi Penggabung Tahun Anggaran 2020.

Penjelasan pos-pos laporan keuangan dalam Catatan atas Laporan Keuangan (CaLK) sepenuhnya disajikan mengacu pada Standar Akuntansi Pemerintahan (SAP).

5.1 Laporan Realisasi Anggaran

Laporan Realisasi Anggaran menyajikan ikhtisar sumber, alokasi, dan pemakaian sumber daya keuangan yang dikelola oleh pemerintah pusat/daerah, yang menggambarkan perbandingan antara anggaran dan realisasinya dalam satu periode pelaporan. Unsur Laporan Realisasi Anggaran terdiri dari pendapatan, belanja, transfer, dan pembiayaan yang dicatat berdasarkan basis kas.

Pandemi Covid-19 telah mengakibatkan kontraksi perekonomian yang berdampak terhadap APBD Tahun Anggaran 2020. Pemerintah pusat merespons kondisi ini dengan mengeluarkan Keputusan Bersama Menteri Dalam Negeri dan Menteri Keuangan Nomor 119/2813/SJ dan Nomor 177/KMK.07/2020 tanggal 9 April 2020 tentang Percepatan Penyesuaian

Anggaran Pendapatan dan Belanja Daerah Tahun 2020 dalam rangka Penanganan *Corona Virus Disease* 2019 (Covid-19), serta Pengamanan Daya Beli Masyarakat dan Perekonomian Nasional.

Pemerintah Provinsi DKI Jakarta menindaklanjuti kebijakan pemerintah pusat dengan melakukan penyesuaian anggaran yang signifikan akibat dampak pandemi Covid-19 pada penetapan APBD-P Tahun Anggaran 2020. Pandemi Covid-19 berdampak pada turunnya realisasi beberapa pos pendapatan dan belanja daerah pada Laporan Realisasi Anggaran Tahun 2020 jika dibandingkan dengan realisasi APBD tahun sebelumnya.

5.1.1 Pendapatan Daerah

Pendapatan Daerah adalah hak Pemerintah Daerah yang diakui sebagai penambah nilai kekayaan bersih dalam periode yang bersangkutan. Pada Tahun Anggaran 2020, Pendapatan Daerah ikut terdampak pandemi Covid-19, hal ini terlihat dari target Pendapatan Daerah yang mengalami penyesuaian/refocusing. Jika dibandingkan dengan target Pendapatan Daerah Tahun Anggaran 2019 yang sebesar Rp74.997.497.375.481,00, target Pendapatan Daerah Tahun Anggaran 2020 mengalami penurunan sebesar Rp17.762.878.610.012,00 atau 23,68%. Adapun realisasi Pendapatan Daerah sampai dengan akhir Tahun Anggaran 2020 adalah sebesar Rp55.887.004.237.727,00 atau 97,65% dari target yg sebesar Rp57.234.618.765.469,00.

Realisasi Pendapatan Daerah tersebut bersumber dari Pendapatan Asli Daerah (PAD) sebesar Rp37.414.754.711.193,00, Pendapatan Transfer sebesar Rp16.962.899.288.632,00, dan Lain-lain Pendapatan yang Sah sebesar Rp1.509.350.237.902,00. Untuk lebih jelasnya realisasi Pendapatan Daerah Tahun Anggaran 2020 digambarkan pada tabel 5.1.

Tabel 5.1

Rekapitulasi Pendapatan Daerah

Tahun Anggaran 2020 dan Tahun Anggaran 2019

(dalam rupiah)

No.	Uraian	Tahun Anggaran 2020			Tahun Anggaran 2019
		Target	Realisasi	%	
1	2	3	4	5 (4:3)	6
1	Pendapatan Asli Daerah	38.085.985.616.631	37.414.754.711.193	98,24	45.707.400.003.802
2	PendapatanTransfer	17.118.539.048.838	16.962.899.288.632	99,09	14.551.571.351.179
3	Lain-lain Pendapatan Yang Sah	2.030.094.100.000	1.509.350.237.902	74,35	2.041.708.478.087
Jumlah		**57.234.618.765.469**	**55.887.004.237.727**	**97,65**	**62.300.679.833.068**

5.1.1.1 Pendapatan Asli Daerah

5.1.1.1.1 Pajak Daerah

Menurut Ketentuan Umum pada Bab 1 Pasal 1 Undang-Undang Republik Indonesia Nomor 28 tahun 2009 tentang Pajak Daerah dan Retribusi Daerah, yang dimaksud dengan pajak daerah adalah kontribusi wajib kepada daerah yang terutang oleh orang pribadi atau badan yang bersifat memaksa berdasarkan Undang-Undang, dengan tidak mendapatkan imbalan secara langsung dan digunakan untuk keperluan daerah bagi sebesar-besarnya kemakmuran rakyat.

Realisasi penerimaan Pajak Daerah Tahun Anggaran 2020 adalah sebesar Rp31.895.263.277.623,00 atau 98,20% dari target yang ditetapkan sebesar Rp32.480.000.000.000,00 dengan demikian realisasi Pajak Daerah Tahun Anggaran 2020 tidak mencapai target sebesar Rp584.736.722.377,00 atau 1,80%. Realisasi tersebut mengalami penurunan sebesar Rp8.402.859.227.703,00 atau 20,85% jika dibandingkan dengan realisasi penerimaan Pajak Daerah Anggaran 2019 sebesar Rp40.298.122.505.326,00. Lebih rinci mengenai realisasi Penerimaan Pajak Daerah Tahun Anggaran 2020 disajikan pada tabel 5.2.

Tabel 5.2

Rekapitulasi Penerimaan Pajak Daerah

Tahun Anggaran 2020 dan Tahun Anggaran 2019

(dalam rupiah)

No.	Uraian	Tahun Anggaran 2020			Tahun Anggaran 2019
		Target	Realisasi	%	Realisasi
1	2	3	4	5 (4:3)	6
1	Pajak Kendaraan Bermotor	8.000.000.000.000	7.879.175.181.468	98,49	8.844.155.231.721
2	Bea Balik Nama Kendaraan Bermotor	3.700.000.000.000	3.669.362.320.550	99,17	5.403.535.434.750
3	Pajak Bahan Bakar Kendaraan Bermotor	950.000.000.000	995.177.276.015	104,76	1.262.748.852.467
4	Pajak Air Tanah	75.000.000.000	78.562.422.634	104,75	125.425.161.737
5	Pajak Hotel	675.000.000.000	753.139.389.954	111,58	1.761.556.750.267
6	Pajak Restoran	1.850.000.000.000	1.935.159.453.084	104,60	3.608.461.673.620
7	Pajak Hiburan	215.000.000.000	220.233.785.282	102,43	859.061.073.573
8	Pajak Reklame	775.000.000.000	819.413.729.352	105,73	1.078.475.754.645
9	Pajak Penerangan Jalan	775.000.000.000	778.749.530.103	100,48	814.112.934.989
10	Pajak Parkir	325.000.000.000	335.892.300.849	103,35	532.242.383.070
11	Bea Perolehan Hak Atas Tanah dan Bangunan	5.000.000.000.000	4.679.413.807.668	93,59	5.748.676.054.053
12	Pajak Rokok	690.000.000.000	793.754.922.458	115,04	610.105.644.656
13	Pajak Bumi dan Bangunan Pedesaan dan Perkotaan	9.450.000.000.000	8.957.229.158.206	94,79	9.649.565.555.778
	JUMLAH	**32.480.000.000.000**	**31.895.263.277.623**	**98,20**	**40.298.122.505.326**

Penjelasan lebih lanjut mengenai realisasi penerimaan Pajak Daerah Tahun Anggaran 2020 diuraikan sebagai berikut:

1. Pajak Kendaraan Bermotor (PKB)

PKB adalah pajak atas kepemilikan dan/atau penguasaan kendaraan bermotor. Kendaraan Bermotor adalah semua kendaraan beroda beserta gandengannya yang digunakan di semua jenis jalan darat, dan digerakkan oleh peralatan teknik berupa motor atau peralatan lainnya, termasuk alat-alat berat dan alat-alat besar yang dalam operasinya menggunakan roda dan motor dan tidak melekat secara permanen serta kendaraan bermotor yang dioperasikan di air.

Dikecualikan dari pengertian kendaraan bermotor sebagaimana dimaksud pada paragraf di atas adalah:

a) Kereta api;
b) Kendaraan bermotor yang semata-mata digunakan untuk keperluan pertahanan dan keamanan negara;
c) Kendaraan bermotor yang dimiliki dan/atau dikuasai kedutaan, konsulat, perwakilan negara asing dengan asas timbal balik dan lembaga-lembaga internasional yang memperoleh fasilitas pembebasan pajak dari pemerintah; dan Objek pajak lainnya yang ditetapkan dalam peraturan daerah.

Dasar pengenaan Pajak Kendaraan Bermotor adalah hasil perkalian dari 2 (dua) unsur pokok, yaitu:

a) Nilai Jual Kendaraan Bermotor; dan
b) Bobot yang mencerminkan secara relatif tingkat kerusakan jalan dan/atau pencemaran lingkungan akibat penggunaan kendaraan bermotor.

Khusus untuk kendaraan bermotor yang digunakan di luar jalan umum, termasuk alat-alat berat dan alat-alat besar serta kendaraan di air, dasar pengenaan Pajak Kendaraan Bermotor adalah Nilai Jual Kendaraan Bermotor.

Tarif Pajak Kendaraan Bermotor ditetapkan dengan Peraturan Daerah, berikut ini tarifnya:

1. Tarif Pajak Kendaraan Bermotor Pribadi

   a. Kepemilikan pertama paling rendah sebesar 1% (satu persen) dan paling tinggi sebesar 2% (dua persen);

   b. Kepemilikan kedua dan seterusnya tarif ditetapkan secara progresif paling rendah sebesar 2% (dua persen) dan paling tinggi sebesar 10% (sepuluh persen).

2. Tarif Pajak Kendaraan Bermotor angkutan umum, ambulans, pemadam kebakaran, sosial keagamaan, lembaga sosial dan keagamaan, Pemerintah/TNI/POLRI, Pemerintah Daerah, dan kendaraan lain yang ditetapkan dengan Peraturan

Daerah, ditetapkan paling rendah sebesar 0,5% (nol koma lima persen) dan paling tinggi sebesar 1% (satu persen).

3. Tarif Pajak Kendaraan Bermotor alat-alat berat dan alat-alat besar ditetapkan paling rendah sebesar 0,1% (nol koma satu persen) dan paling tinggi sebesar 0,2% (nol koma dua persen).

Realisasi Pajak Kendaraan Bermotor Tahun 2020 adalah sebesar Rp7.879.175.181.468,00 atau 98,49% dari target yang ditetapkan sebesar Rp8.000.000.000.000,00. Dengan demikian realisasi Pajak Kendaraan Bermotor Tahun Anggaran 2020 tidak mencapai target sebesar Rp120.824.818.532,00 atau 1,51%. Realisasi tersebut mengalami penurunan sebesar Rp964.980.050.253,00 atau 10,91% jika dibandingkan dengan realisasi Pajak Kendaraan Bermotor Tahun 2019 sebesar Rp8.844.155.231.721,00.

Adapun kendala-kendala yang dihadapi dalam pengeloaan dan pemungutan Pajak Kendaraan Bermotor (PKB), antara lain:

a) Pengenaan tarif progresif belum optimal
b) Terdapat modus penghindaran pajak (*tax avoidance)* yang dilakukan wajib pajak dengan melakukan pengajuan peralihan kepemilikan Kendaraan bermotor (KBm) dari KBm pribadi menjadi badan usaha dan wajib pajak yang menggunakan NIK lain supaya tidak dikenakan PKB dengan tarif progresif.
c) Terdapat surat himbauan dan pemberitahuan tunggakan PKB BDU Belum Daftar Ulang (BDU) yang tidak tersampaikan karena data alamat pada sistem PKB belum akurat.
d) Adanya kendala bencana wabah Covid-19

Upaya-upaya yang telah dilakukan untuk mencapai target realisasi pendapatan pajak pada Tahun Anggaran 2020 antara lain:

a) Menerapkan kebijakan penghapusan sanksi administrasi Pajak Kendaraan Bermotor berdasarkan Peraturan Gubernur

Nomor 36 Tahun 2020 tentang Penghapusan Sanksi Administrasi Pajak Daerah Selama Status Darurat Bencana Covid -19

b) Implementasi Instruksi Sekretaris Daerah No 52 Tahun 2020 tentang Dukungan Terhadap Pelaksanaan Penagihan Pajak Daerah Tahun 2020 khususnya untuk penagihan PKB yang melibatkan Walikota, Camat dan Lurah untuk membantu penagihan PKB dengan menyampaikan surat himbauan dan pemberitahuan tunggakan PKB BDU.

c) Pemberian keringanan pokok pajak untuk PKB sebesar 50% dan penghapusan sanksi admistrasi untuk kendaraan bermotor umum yang digunakan untuk angkutan orang berdasarkan Peraturan Gubernur Provinsi DKI Jakarta Nomor 115 Tahun 2020 tentang pemberian Keringanan Pokok Pajak dan/atau Penghapusan Sanksi Administrasi Tahun Pajak 2020

d) Melakukan kegiatan penagihan untuk kendaraan bermotor (KBm) belum daftar ulang (BDU) khususnya untuk mobil mewah secara *door to door*.

e) Pemberian surat himbauan dan pemberitahuan tunggakan PKB BDU oleh para petugas Samsat secara door to door dan melalui jasa pengiriman.

f) Koordinasi intensif dengan ATPM dan dealer kendaraan bermotor dalam rangka pendataan kepemilikan kendaraan bermotor;

g) Razia Gabungan terhadap KBM BDU;

h) Optimalisasi dan sosialisasi pembayaran PKB melalui kanal-kanal pembayaran secara daring seperti Tokopedia, Alfamart, E-Samsat;

i) Optimalisasi penerapan tax clearance atas PKB kepada wajib pajak yang tengah mengurus perijinan pada DPM-PTSP.

Tabel 5.3

Rekapitulasi Jumlah Kendaraan Bermotor yang Belum Daftar Ulang

di Wilayah Provinsi DKI Jakarta

Berdasarkan Jenis Kendaraan dan Plat Nomor

Periode 1 Januari 2016 S/D 31 Desember 2020

(dalam rupiah)

NO	JENIS	TH 2016		TH 2017		TH 2018		TH 2019		TAHUN 2020		JUMLAH	
		KBM	PKB POKOK	KBM	PKB POKOK	KBM	PKB POKOK	KBM	PKB POKOK	KBM	PKB POKOK	KBM	PKB POKOK
1	SEDAN DAN SEJENISNYA	9.015	16.282.440.575	9.199	19.342.752.900	10.797	25.832.739.955	16.024	46.323.735.850	33.648	132.127.501.859	78.683	239.909.171.139
2	JEEP SEGALA MERK	2.427	8.531.406.900	2.732	11.673.467.700	4.239	20.677.046.900	8.260	45.172.271.700	22.982	151.993.691.300	40.640	238.047.884.500
3	MINI BUS, MICRO BUS, BUS	18.629	35.435.009.500	27.233	64.728.731.673	40.423	108.152.612.900	73.166	206.947.561.860	192.308	600.105.016.637	351.759	1.015.368.932.570
4	PICK UP, LIGHT TRUCK, TRUCK DAN SEJENISNYA	10.490	19.739.042.752	9.395	20.839.179.600	9.648	20.428.336.420	14.147	30.973.307.760	35.216	82.929.608.145	78.896	174.909.474.677
5	BT WAGON, WAGON, BOX, DELIVERY VAN	1.139	3.254.512.250	1.213	3.010.939.200	1.394	4.097.587.400	2.222	6.130.922.325	6.953	15.252.068.400	12.921	31.746.029.575
6	DUM TRUCK, TRUCK TANGKI DAN SEJENISNYA	1.179	1.502.391.800	973	1.126.362.500	1.075	1.437.740.000	1.697	2.469.553.100	4.358	6.861.402.100	9.282	13.397.449.500
7	OTOLET/OPELET, MICROLET											-	-
8	KENDARAAN BERMOTOR RODA TIGA	2.200	69.791.800	876	53.922.020	2.128	168.663.400	3.712	290.573.100	8.035	519.850.900	16.951	1.102.801.220
9	SEPEDA MOTOR	348.128	54.429.333.693	346.411	64.962.222.525	372.069	84.260.323.767	537.486	136.914.920.350	996.324	281.456.850.483	**2.600.418**	**622.023.650.818**
10	ALAT-ALAT BERAT											-	-
	T O T A L	**393.207**	**139.243.929.270**	**398.032**	**185.737.578.118**	**441.773**	**265.055.050.742**	**656.714**	**475.222.846.045**	**1.299.824**	**1.271.245.989.824**	**3.189.550**	**2.336.505.393.999**

2. Bea Balik Nama Kendaraan Bermotor (BBN-KB)

BBN-KB adalah pajak atas penyerahan hak milik kendaraan bermotor sebagai akibat perjanjian dua pihak atau perbuatan sepihak atau keadaan yang terjadi karena jual beli, tukar menukar, hibah, warisan, atau pemasukan ke dalam badan usaha. Dasar pengenaan Bea Balik Nama Kendaraan Bermotor adalah Nilai Jual Kendaraan Bermotor.

Realisasi BBN-KB Tahun 2020 adalah sebesar Rp3.669.362.320.550,00 atau 99,17% dari target yang ditetapkan sebesar Rp3.700.000.000.000,00, dengan demikian realisasi BBN-KB tidak mencapai target sebesar Rp30.637.679.450,00 atau 0,83%. Realisasi tersebut mengalami penurunan sebesar Rp1.734.173.114.200,00 atau 32,09% jika dibandingkan dengan realisasi BBN-KB Tahun 2019 sebesar Rp5.403.535.434.750,00.

Kendala-kendala yang dihadapi dalam pencapaian target realisasi pajak bea balik nama kendaraan bermotor tahun 2020 antara lain:

a) Transaksi penjualan KBm pada penyerahan kedua dan seterusnya tidak diiringi dengan pelaporan wajib pajak untuk update data kepemilikan KBm.
b) Dengan adanya bencana wabah covid-19 mempengaruhi penjualan mobil secara nasional pada tahun 2020 sebagaimana dicatat Gaikindo bahwa penjualan mobil pada tahun 2020 menurun sebesar 48,35% jika dibandingkan penjualan tahun 2019.
c) Belum dimaksimalkan oleh masyarakat penggunaan aplikasi blokir online sebagai bagian dari proses balik nama kendaraan bermotor.

Langkah-langkah dan upaya intensif yang dilakukan dalam pencapaian realisasi Pajak BBN KB, antara lain:

a) Optimalisasi penerapan *tax clearance* atas BBN-KB kepada wajib pajak yang tengah mengurus perijinan pada DPM-PTSP.
b) Melakukan sosialisasi berupa himbauan di media massa maupun media sosial agar pemilik kendaraan ke-2 dan seterusnya segera melakukan balik nama kendaraan;
c) Memaksimalkan aplikasi blokir online melalui sosialisasi;
d) Pemutakhiran data NIK Kendaraan bermotor untuk updating data Nomor polisi kendaraan bermotor.

3. Pajak Bahan Bakar Kendaraan Bermotor (PBB-KB)

PBB-KB adalah pajak atas penggunaan bahan bakar kendaraan bermotor. Bahan Bakar Kendaraan Bermotor adalah semua jenis bahan bakar cair atau gas yang digunakan untuk kendaraan bermotor.

Dasar pengenaan Pajak Bahan Bakar Kendaraan Bermotor adalah Nilai Jual Bahan Bakar Kendaraan Bermotor sebelum dikenakan Pajak Pertambahan Nilai.

Realisasi PBB-KB Tahun 2020 adalah sebesar Rp995.177.276.015,00. atau 104,76% dari target yang ditetapkan sebesar Rp950.000.000.000,00, dengan demikian realisasi PBB-KB melampaui target sebesar Rp45.177.276.015,00 atau 4,76%. Realisasi tersebut mengalami penurunan sebesar Rp267.571.576.452,00 atau 21,19% jika dibandingkan dengan realisasi PBB-KB Tahun 2019 sebesar Rp1.262.748.852.467,00. Kendala dan beberapa upaya yang telah dilakukan agar tercapainya target penerimaan PBB-KB Tahun Anggaran 2020 antara lain:

a. Pandemi *Covid-19* berdampak cukup signifikan mempengaruhi penerimaan PBB-KB sejak April 2020 s.d Desember 2020.
b. Upaya ekstensifikasi melalui pendataan atas penyedia bahan bakar gas (BBG) diluar PT Pertamina (persero) berdasarkan Surat Plt. Kepala Bapenda No 21/-1.721.21 dan Surat Kabid Pendapatan Pajak I No 346/-1.721. Di tahun 2020, telah ditetapkannya Wajib Pajak penyedia BBG atas nama PT Gagas Energi Indonesia selaku anak perusahaan PGN.
c. Intensifikasi dengan melakukan pemeriksaan terhadap WP PBB-KB dengan telah diterbitkannya SKPDKB atas nama PT Petrolin Niaga.
d. Atas objek PBB-KB yang terdaftar aktif tetapi tidak melaksanakan penyetoran PBB-KB selama tahun 2019 telah dilakukan konfirmasi dan *cleansing* data berdasarkan Surat Kabid Pendapatan Pajak I No 300/-1.721 dan Nota Dinas Kabid Pendapatan Pajak I No 603/-1.72 sehingga dari 70 (tujuh puluh) WP terdaftar pada tahun 2019 menjadi 59 (lima puluh Sembilan) WP dan ditambah terdapat 15 (lima belas) WP baru di tahun 2020.
e. Sosialisasi penggunaan pajak *online* dengan menggunakan kode bayar dan tidak lagi menggunakan RTGS berdasarkan Surat Kepala Bidang Pendapatan Pajak I No 64/-1.723.

f. Sosialisasi kepada WP PBB-KB atas pengenaan tarif 5% khususnya untuk sektor industri dengan berlakunya Pergub No 99 Tahun 2019 dan dicabutnya Pergub No 65 Tahun 2006.
g. Himbauan pelaporan data transaksi melalui *online system* melalui Surat Kepala Bapenda kepada 4 (empat) WP PBB-KB besar, yaitu PT Pertamina (persero), PT ExxonMobil, PT Shell Indonesia dan PT Total Oil Indonesia.

4. Pajak Air Tanah (PAT)

Pajak Air Tanah adalah pajak atas pengambilan dan/atau pemanfaatan air tanah. Air tanah adalah air yang terdapat dalam lapisan tanah atau batuan di bawah permukaan tanah. Dikecualikan dari objek Pajak Air Tanah adalah:

a) Pengambilan dan/atau pemanfaatan Air Tanah untuk keperluan dasar rumah tangga, pengairan pertanian dan perikanan rakyat, serta peribadatan; dan
b) Pengambilan dan/atau pemanfaatan air tanah lainnya yang diatur dengan Peraturan Daerah

Dasar pengenaan Pajak Air Tanah adalah Nilai Perolehan Air Tanah. Nilai Perolehan Air Tanah sebagaimana dimaksud dinyatakan dalam rupiah yang dihitung dengan mempertimbangkan sebagian atau seluruh faktor-faktor berikut:

a) jenis sumber air;
b) lokasi sumber air;
c) tujuan pengambilan dan/atau pemanfaatan air;
d) volume air yang diambil dan/atau dimanfaatkan;
e) kualitas air; dan
f) tingkat kerusakan lingkungan yang diakibatkan oleh pengambilan dan/atau pemanfaatan air.

Penggunaan faktor-faktor disesuaikan dengan kondisi masing-masing Daerah.

Realisasi Pajak Air Tanah Tahun 2020 adalah sebesar Rp78.562.422.634,00 atau 104,75% dari target yang ditetapkan

sebesar Rp75.000.000.000,00, dengan demikian realisasi Pajak Air Tanah melampaui target sebesar Rp3.562.422.634,00 atau 4,75%. Realisasi tersebut mengalami penurunan sebesar Rp46.862.739.103,00 atau 37,36% jika dibandingkan dengan realisasi Pajak Pemanfaatan Air Tanah Tahun 2019 sebesar Rp125.425.161.737.

Kendala-kendala yang dihadapi dalam pemungutan pajak air tanah Tahun Anggaran 2020, antara lain:

a) Penerapan kebijakan penghapusan sanksi administrasi Pajak Air tanah berdasarkan Peraturan Gubernur Nomor 36 Tahun 2020 tentang Penghapusan Sanksi Administrasi Pajak Daerah Selama Status Darurat Bencana Covid -19;
b) Wajib Pajak hanya menggunakan air tanah sebagai cadangan, apabila air perpipaan mati/tidak stabil, sehingga penggunaan/pemanfaatan atas air tanah adalah seminimal mungkin dan mempengaruhi terhadap perhitungan meteran serta pengenaan pajaknya;
c) Wajib Pajak membatasi penggunaan/pemanfaatan air tanah, karena buruknya kualitas air tanah, terutama Wajib Pajak yang berada di lokasi dekat dengan daerah pesisir pantai/laut, sehingga mengakibatkan penurunan terhadap penerimaan PAT;
d) Perhitungan pemanfaatan air tanah sebagai dasar pengenaan PAT tidak akurat, mengingat banyaknya meteran air yang rusak/mati/tidak stabil yang belum dan/atau terlambat mendapat penggantian dari Dinas terkait;
e) Banyaknya objek pajak yang telah tutup/tidak aktif, namun masih terdata dalam sistem PAT;
f) Sulitnya melakukan pendataan terhadap objek pajak, karena tidak jelasnya letak titik sumur air tanah yang ada;
g) Tidak terdeteksinya pemanfaatan air tanah oleh proyek berskala besar (dewatering) karena belum terpasangnya meteran air yang terkendala dengan perizinan.
h) Adanya kendala bencana covid -19.

Langkah-langkah dan upaya yang dilakukan untuk mendorong pencapaian target penerimaan pajak ini antara lain:

a) Melakukan pendataan terhadap pemanfaatan air tanah, baik sumur bor, dewatering dan yang terkatagori sebagai Wajib Pajak Air Tanah;
b) Menganalisa pemanfaatan air tanah bekerjasama dengan Dinas SDA, instansi terkait (PAM, Palyja dan AETRA) sebagai dasar perhitungan pengenaan Pajak;
c) Memverifikasi data Objek PAT yang aktif/tidak aktif/cadangan dengan Dinas SDA sebagai dasar perhitungan potensi riil PAT.
d) Mendorong Pengintegrasian sistem Pajak Air Tanah dengan pengembangan sistem pencatatan pemanfaatan Air Tanah pada Dinas SDA dan sistem perizinan pada DPMPTSP;
e) Mendorong pengadaan/pemutakhiran alat meter pemanfaatan air tanah;

5. Pajak Hotel

Pajak Hotel adalah pajak atas pelayanan yang disediakan oleh hotel, objek pajaknya termasuk jasa penunjang sebagai kelengkapan hotel yang sifatnya memberikan kemudahan dan kenyamanan, termasuk fasilitas olahraga dan hiburan.

Jasa penunjang sebagaimana dimaksud pada paragraf di atas adalah fasilitas telepon, faksimili, teleks, internet, fotokopi, pelayanan cuci, seterika, transportasi, dan fasilitas sejenis lainnya yang disediakan atau dikelola hotel.

Sedangkan yang dimaksud dengan hotel adalah fasilitas penyedia jasa penginapan/peristirahatan termasuk jasa terkait lainnya dengan dipungut bayaran, yang mencakup juga motel, losmen, gubuk pariwisata, wisma pariwisata, pesanggrahan, rumah penginapan dan sejenisnya, serta rumah kos dengan jumlah kamar lebih dari 10 (sepuluh).

Tidak termasuk objek Pajak Hotel sebagaimana dimaksud pada paragraf di atas adalah:

a) Jasa tempat tinggal asrama yang diselenggarakan oleh pemerintah atau pemerintah daerah;
b) Jasa sewa apartemen, kondominium, dan sejenisnya;
c) Jasa tempat tinggal di pusat pendidikan atau kegiatan keagamaan;
d) Jasa tempat tinggal di rumah sakit, asrama perawat, panti jompo, panti asuhan, dan panti sosial lainnya yang sejenis; dan
e) Jasa biro perjalanan atau perjalanan wisata yang diselenggarakan oleh Hotel yang dapat dimanfaatkan oleh umum.

Dasar pengenaan Pajak Hotel adalah jumlah pembayaran atau yang seharusnya dibayar kepada hotel. Tarif Pajak Hotel ditetapkan paling tinggi sebesar 10% (sepuluh persen) dan ditetapkan dengan Peraturan Daerah.

Realisasi Pajak Hotel Tahun 2020 adalah sebesar Rp753.139.389.954,00 atau 111,58% dari target yang ditetapkan sebesar Rp675.000.000.000,00, dengan demikian realisasi Pajak Hotel melampaui target sebesar Rp78.139.389.954,00 atau 11,58%. Realisasi tersebut mengalami penurunan sebesar Rp1.008.417.360.313,00 atau 57,25% jika dibandingkan dengan realisasi Pajak Hotel Tahun 2019 sebesar Rp1.761.556.750.267,00.

Kendala dan beberapa upaya yang telah dilakukan untuk pencapaian target di antaranya:

a. Pandemi *Covid-19* berdampak signifikan mempengaruhi penerimaan Pajak Hotel sejak April 2020 s.d Desember 2020.
b. Pandemi *Covid-19* berdampak signifikan pada sektor perhotelan. Terdapat objek yang tutup sementara sebanyak 578 objek pajak di tahun 2020.
c. Terdapat Wajib Pajak Hotel yang tidak mampu memenuhi kewajiban pembayaran setoran masa.
d. Telah dilakukan analisa terhadap setoran masa dan pemberian himbauan perbaikan SPTPD khususnya terhadap objek yang

setoran masa belum sesuai hasil analisa dengan hasil setoran perbaikan atas Pajak Hotel di tahun 2020 sebesar Rp31.180.892.503,-.

e. Intensifikasi dalam bentuk pemeriksaan terhadap Wajib Pajak Hotel yang telah selesai dilakukan pemeriksaan dan diterbitkan SKPD dengan total Rp1.607.311.326,00.
f. Penegakan *law enforcement* melalui penagihan dengan penempelan plang, segel dan stiker kepada penunggak pajak hotel sebanyak 87 objek pajak.
g. Ekstensifikasi dengan pendataan atas apartemen yang dalam fungsinya tidak hanya digunakan sebagai tempat tinggal/hunian, tetapi juga disewakan dalam jangka waktu pendek maupun harian (apartemen servis) melalui Instruksi Kepala Bapenda No 43 Tahun 2020.

6. Pajak Restoran

Pajak Retoran adalah pajak atas pelayanan yang disediakan restoran meliputi pelayanan penjualan makanan dan/atau minuman yang dikonsumsi oleh pembeli, baik dikonsumsi di tempat pelayanan maupun di tempat lain.

Sedangkan yang dimaksud dengan restoran adalah fasilitas penyedia makanan dan/atau minuman dengan dipungut bayaran, yang mencakup juga rumah makan, kafetaria, kantin, warung, bar, dan sejenisnya termasuk jasa boga/*catering*.

Tidak termasuk objek Pajak Restoran sebagaimana dimaksud pada paragraf di atas adalah pelayanan yang disediakan oleh restoran yang nilai penjualannya tidak melebihi batas tertentu yang ditetapkan dengan Peraturan Daerah.

Dasar pengenaan Pajak Restoran adalah jumlah pembayaran atau yang seharusnya dibayar kepada restoran. Tarif Pajak Restoran ditetapkan paling tinggi sebesar 10% (sepuluh persen) dan ditetapkan dengan Peraturan Daerah.

Realisasi Pajak Restoran Tahun 2020 adalah sebesar Rp1.935.159.453.084,00 atau 104,60% dari target yang ditetapkan sebesar Rp1.850.000.000.000,00, dengan demikian realisasi Pajak Restoran melampaui target sebesar Rp85.159.453.084,00 atau 4,60%. Realisasi tersebut mengalami penurunan sebesar Rp1.673.302.220.536,00 atau 46,37% jika dibandingkan dengan realisasi Pajak Restoran Tahun 2019 sebesar Rp3.608.461.673.620,00.

Kendala yang dihadapi dalam pemungutan pajak restoran tahun anggaran 2020, antara lain:

a) Banyak restoran yang tutup maupun tutup sementara dengan adanya dampak dari bencana covid-19;
b) Jumlah pengunjung restoran berkurang sehingga terjadinya penurunan omset /penjualan yang mengakibatkan penerimaan pajak restoran dari setoran masa juga mengalami penurunan yang sangat signifikan;
c) Tingkat kepatuhan dan kewajaran pembayaran dari wajib pajak yang belum optimal;
d) Berkembangnya kawasan penyangga ibu kota dalam hal pertumbuhan Mall dan Restoran.

Langkah-langkah dan upaya yang dilakukan dalam rangka pencapaian target antara lain:

a) Menerapkan kebijakan penghapusan sanksi administrasi berdasarkan Peraturan Gubernur Nomor 36 Tahun 2020 tentang Penghapusan Sanksi Administrasi Pajak Daerah Selama Status Darurat Bencana Covid -19;
b) Penghapusan sanksi administrasi atas keterlambatan pembayaran pajak untuk masa pajak Tahun 2020 berdasarkan Peraturan Gubernur Provinsi DKI Jakarta Nomor 115 Tahun 2020 tentang pemberian Keringanan Pokok Pajak dan/atau Penghapusan Sanksi Administrasi Tahun Pajak 2020;
c) Melakukan kegiatan ekstensifikasi dengan melaksanakan pendataan objek pajak Restoran;

d) Melakukan penagihan pasif dan aktif terhadap objek pajak yang belum memenuhi kewajiban dengan mengoptimalkan peran jurusita;
e) Melakukan Analisa setoran terhadap setoran masa dan memberikan himbauan perbaikan SPTPD khususnya terhadap objek pajak yang setoran masa belum sesuai hasil analisa setoran masa;
f) Penegakan *Law enforcement* melakukan kegiatan penagihan dengan Penempelan plang, segel dan stiker kepada penunggak Pajak Restoran;
g) Melaksanakan penagihan pajak dengan pendampingan Tim Korsupgah KPK - RI dan Kejaksaan Tinggi DKI Jakarta;
h) Penerbitan Peraturan Gubenur Nomor 62 Tahun 2020 tentang Perubahan Pergub 47 Tahun 2019 tentang Pemenuhan Kewajiban Pajak Daerah dari Pemohonan Perizinan dan Pemohonan Pelayanan Perpajakan Daerah yaitu penerapan *tax clearance* terhadap wajib pajak yang mengajukan permohonan perizinan pada DPM – PTSP;
i) Penerbitan Peraturan Gubernur Nomor 98 Tahun 2019 tentang Pelaporan Data Transaksi secara Elektronik sebagai bentuk upaya pengawasan terhadap transaksi Wajib Pajak;
j) Melakukan pemeriksaan kepada Wajib Pajak dalam rangka menguji kepatuhan Wajib Pajak.

7. Pajak Hiburan

Pajak Hiburan adalah pajak atas penyelenggaraan hiburan. Objek Pajak Hiburan adalah jasa penyelenggaraan hiburan dengan dipungut bayaran. Hiburan sebagaimana dimaksud adalah:

a) tontonan film;
b) pagelaran kesenian, musik, tari, dan/atau busana;
c) kontes kecantikan, binaraga, dan sejenisnya;
d) pameran;
e) diskotik, karaoke, klab malam, dan sejenisnya;
f) sirkus, akrobat, dan sulap;

g) permainan bilyar, golf, dan boling;
h) pacuan kuda, kendaraan bermotor, dan permainan ketangkasan;
i) panti pijat, refleksi, mandi uap/spa, dan pusat kebugaran *(fitness center)*; dan
j) pertandingan olahraga.

Penyelenggaraan hiburan tersebut dapat dikecualikan dengan Peraturan Daerah. Dasar pengenaan Pajak Hiburan adalah jumlah uang yang diterima atau yang seharusnya diterima oleh penyelenggara hiburan. Jumlah uang yang seharusnya diterima termasuk potongan harga dan tiket cuma-cuma yang diberikan kepada penerima jasa hiburan.

Tarif Pajak Hiburan ditetapkan paling tinggi sebesar 35% (tiga puluh lima persen). Khusus untuk hiburan berupa pagelaran busana, kontes kecantikan, diskotik, karaoke, klab malam, permainan ketangkasan, panti pijat, dan mandi uap/spa, tarif Pajak Hiburan dapat ditetapkan paling tinggi sebesar 75% (tujuh puluh lima persen). Khusus untuk hiburan kesenian rakyat/tradisional dikenakan tarif paling tinggi sebesar 10% (sepuluh persen) dan ditetapkan dengan Peraturan Daerah.

Realisasi Pajak Hiburan Tahun 2020 adalah sebesar Rp220.233.785.282,00 atau 102,43% dari target yang ditetapkan sebesar Rp215.000.000.000,00, dengan demikian realisasi Pajak Hiburan melampaui target sebesar Rp5.233.785.282,00 atau 2,43%. Realisasi tersebut mengalami penurunan sebesar Rp638.827.288.291,00 atau 74,36% jika dibandingkan dengan realisasi Pajak Hiburan Tahun 2019 sebesar Rp859.061.073.573,00.

Beberapa kendala dan upaya yang dilakukan dalam pencapaian target penerimaan Pajak Hiburan pada tahun 2020 antara lain:

a. Pandemi *Covid-19* berdampak signifikan mempengaruhi penerimaan Pajak Hiburan sejak April 2020 s.d Desember 2020. Hal ini tak terelakkan karena sektor hiburan merupakan sektor

yang mengalami penutupan berdasarkan peraturan Pemerintah Provinsi DKI Jakarta yaitu sebagai berikut:

1) Instruksi Gubernur Provinsi DKI Jakarta Nomor 16 Tahun 2020 tentang Peningkatan Kewaspadaan Terhadap Risiko Penularan Infeksi Corona Virus Disease (COVID-19) dan Keputusan Presiden RI Nomor 7 Tahun 2020 tentang Gugus Tugas Percepatan Penanganan COVID-19.
2) Surat Edaran Kepala Dinas Pariwisata No 160/SE/2020 tentang Penutupan Sementara Penyelenggaraan Kegiatan Operasional Industri Pariwisata Dalam Upaya Kewaspadaan Terhadap Penularan Infeksi Corona Virus Disease (COVID-19) yang melakukan penutupuan untuk jenis-jenis hiburan berupa Klab Malam; Diskotek; Pub/Musik Hidup; Karaoke Keluarga; Karaoke Executive; Bar/Rumah Minum; Griya Pijat; Spa (Sante Par Aqua); Bioskop; Bola Gelinding; Bola Sodok; Mandi Uap; Seluncur; Arena permainan ketangkasan manual, mekanik dan/atau elektronik untuk orang dewasa.

b. Terdapat Wajib Pajak Hiburan yang tidak mampu memenuhi kewajiban pembayaran setoran masa. Terdapat non setma sebanyak 36,5% dari setoran masa yang seharusnya dibayarkan pada tahun 2020.
c. Intensifikasi dalam bentuk pemeriksaan terhadap Wajib Pajak Hiburan yang telah selesai dilakukan pemeriksaan dan diterbitkan SKPD dengan total Rp17,536,007,763,-.
d. Penegakan *law enforcement* melalui penagihan dengan penempelan plang, segel dan stiker kepada penunggak pajak hiburan sebanyak 16 objek pajak dan penagihan dengan surat paksa terhadap 1 objek.

8. Pajak Reklame

Pajak Reklame adalah pajak atas penyelenggaraan reklame. Reklame adalah benda, alat, perbuatan, atau media yang bentuk dan corak ragamnya dirancang untuk tujuan komersial memperkenalkan, menganjurkan, mempromosikan, atau untuk menarik perhatian umum terhadap barang, jasa, orang, atau badan, yang dapat dilihat, dibaca, didengar, dirasakan, dan/atau dinikmati oleh umum. Objek Pajak Reklame meliputi:

a) Reklame papan/ billboard/ videotron/ megatron dan sejenisnya;
b) Reklame kain;
c) Reklame melekat, stiker;
d) Reklame selebaran;
e) Reklame berjalan, termasuk pada kendaraan;
f) Reklame udara;
g) Reklame apung;
h) Reklame suara;
i) Reklame film/slide; dan
j) Reklame peragaan.

Tidak termasuk sebagai objek Pajak Reklame adalah:

a) Penyelenggaraan Reklame melalui internet, televisi, radio, warta harian, warta mingguan, warta bulanan, dan sejenisnya;
b) Label/merek produk yang melekat pada barang yang diperdagangkan, yang berfungsi untuk membedakan dari produk sejenis lainnya;
c) Nama pengenal usaha atau profesi yang dipasang melekat pada bangunan tempat usaha atau profesi diselenggarakan sesuai dengan ketentuan yang mengatur nama pengenal usaha atau profesi tersebut;
d) Reklame yang diselenggarakan oleh Pemerintah atau pemerintah daerah; dan
e) Penyelenggaraan reklame lainnya yang ditetapkan dengan Peraturan Daerah.

Dasar pengenaan Pajak Reklame adalah nilai sewa reklame. Dalam hal reklame diselenggarakan oleh pihak ketiga, nilai sewa reklame ditetapkan berdasarkan nilai kontrak reklame. Dalam hal reklame diselenggarakan sendiri, nilai sewa reklame dihitung dengan memperhatikan faktor jenis, bahan yang digunakan, lokasi penempatan, waktu, jangka waktu penyelenggaraan, jumlah, dan ukuran media reklame.

Cara perhitungan dan hasil perhitungan nilai sewa reklame ditetapkan dengan Peraturan Daerah. Tarif Pajak Reklame ditetapkan paling tinggi sebesar 25% (dua puluh lima persen) dan tarifnya ditetapkan dengan Peraturan Daerah.

Realisasi Pajak Reklame Tahun 2020 adalah sebesar Rp819.413.729.352,00 atau 105,73% dari target yang ditetapkan sebesar Rp775.000.000.000,00, dengan demikian realisasi Pajak Reklame melampaui target sebesar Rp44.413.729.352,00 atau 5,73%. Realisasi tersebut mengalami penurunan sebesar Rp259.062.025.293,00 atau 24,02% jika dibandingkan dengan realisasi Pajak Reklame Tahun 2019 sebesar Rp1.078.475.754.645,00.

Kendala yang dihadapi dalam pemungutan pajak reklame tahun 2020, antara lain:

a) Penyelesaian proses perijinan yang masih memakan waktu lama sehingga mempersulit wajib pajak untuk melaksanakan kewajiban pembayaran pajak reklame;
b) Belum ditetapkan revisi Peraturan Gubernur Nomor 27 Tahun 2014 tentang penetapan Nilai Sewa Reklame sebagai Dasar Pengenaan Pajak Reklame;
c) Seringkali tayangan yang sudah terpasang hilang pada saat UPPRD sedang mencari informasi pemilik reklame tertayang;
d) Seringkali mekanisme aturan Perda no. 12 tahun 2011 ttg pajak reklame dicampur dengan mekanisme aturan perijinan Perda nomor 9 tahun 2014 tentang penyelenggaraan reklame

sehingga pemungutan pajak reklame tidak independent. Hal ini sangat menghambat penerimaan pajak reklame;

e) Adanya bencana covid-19 sehingga banyak penyelenggara reklame tidak memperpanjang penyelenggaraan reklame tersebut.

Langkah-langkah dan upaya yang dilakukan pada tahun 2020 antara lain:

a) Menerapkan kebijakan penghapusan sanksi administrasi berdasarkan Peraturan Gubernur Nomor 36 Tahun 2020 tentang Penghapusan Sanksi Administrasi Pajak Daerah Selama Status Darurat Bencana Covid -19;
b) Koordinasi dengan instansi terkait, berkenaan dengan percepatan proses perizinan;
c) UPPRD melakukan pendataan objek pajak reklame baru maupun reklame berstatus BDU (Belum Datar Ulang);
d) Menerapkan kebijakan penghapusan sanksi administrasi atas keterlambatan pajak untuk ketetapan pajak reklame yang terbit tahun 2020 sesuai Peraturan Gubernur Nomor 115 Tahun 2020 tentang Pemberian Keringanan Pokok Pajak dan /atau Penghapusan Sanksi Administrasi Tahun Pajak 2020;
e) Melakukan rapat koordinasi dengan instansi lain terkait perkembangan penyelenggaraan reklame;
f) Percepatan revisi Peraturan Gubernur Nomor 27 Tahun 2014 tentang penetapan Nilai Sewa Reklame sebagai Dasar Pengenaan Pajak Reklame;
g) Penyampaian usulan reklame yang tidak melakukan kewajiban perpajakan untuk dibongkar atau ditertibkan kepada Tim Penertiban Reklame Provinsi DKI Jakarta;
h) Melaksanakan penegakan hukum atas penyelenggaraan reklame yang tidak sesuai ketentuan bersama instansi terkait;
i) Melaksanakan penagihan aktif melalui surat paksa, sita dan lelang dan mengoptimalkan peran serta Juru Sita Pajak;
j) Memonitor secara intensif pembayaran pajak reklame pada sarana pra sarana MRT (stasiun dan kereta) dengan

berkoordinasi dengan pihak MRT dan Otego selaku biro reklame yang ditunjuk oleh MRT untuk membayar pajak reklame sesuai waktunya.

9. Pajak Penerangan Jalan (PPJ)

Pajak Penerangan Jalan adalah pajak atas penggunaan tenaga listrik, baik yang dihasilkan sendiri maupun diperoleh dari sumber lain. Objek Pajak Penerangan Jalan meliputi seluruh pembangkit listrik.

Dikecualikan dari objek Pajak Penerangan Jalan adalah:

a) Penggunaan tenaga listrik oleh instansi Pemerintah dan Pemerintah Daerah;
b) Penggunaan tenaga listrik pada tempat-tempat yang digunakan oleh kedutaan, konsulat, dan perwakilan asing dengan asas timbal balik;
c) Penggunaan tenaga listrik yang dihasilkan sendiri dengan kapasitas tertentu yang tidak memerlukan izin dari instansi teknis terkait; dan
d) Penggunaan tenaga listrik lainnya yang diatur dengan Peraturan Daerah.

Dasar pengenaan Pajak Penerangan Jalan adalah Nilai Jual Tenaga Listrik yang ditetapkan dalam hal:

a) Tenaga listrik berasal dari sumber lain dengan pembayaran, Nilai Jual Tenaga Listrik adalah jumlah tagihan biaya beban/tetap ditambah dengan biaya pemakaian kWh/variabel yang ditagihkan dalam rekening listrik;
b) Tenaga listrik dihasilkan sendiri, Nilai Jual Tenaga Listrik dihitung berdasarkan kapasitas tersedia, tingkat penggunaan listrik, jangka waktu pemakaian listrik, dan harga satuan listrik yang berlaku di wilayah Daerah yang bersangkutan.

Tarif Pajak Penerangan Jalan ditetapkan paling tinggi sebesar 10% (sepuluh persen). Penggunaan tenaga listrik dari sumber lain oleh industri, pertambangan minyak bumi dan gas alam, tarif

Pajak Penerangan Jalan ditetapkan paling tinggi sebesar 3% (tiga persen). Penggunaan tenaga listrik yang dihasilkan sendiri, tarif Pajak Penerangan Jalan ditetapkan paling tinggi 1,5% (satu koma lima persen). Tarif Pajak Penerangan Jalan ditetapkan dengan Peraturan Daerah.

Realisasi Pajak Penerangan Jalan Tahun 2020 adalah sebesar Rp778.749.530.103,00 atau 100,48% dari target yang ditetapkan sebesar Rp775.000.000.000,00, dengan demikian realisasi Pajak Penerangan Jalan melampaui target sebesar Rp3.749.530.103,00 atau 0,48%. Realisasi tersebut mengalami penurunan sebesar Rp35.363.404.886,00 atau 4,34% jika dibandingkan dengan realisasi Pajak Penerangan Jalan Tahun 2019 sebesar Rp814.112.934.989,00.

Langkah-langkah yang dilakukan dalam upaya pencapaian target penerimaan Pajak Penerangan Jalan pada tahun 2020 antara lain:

a. Diketahui 3 (tiga) sektor golongan tarif terbesar penyumbang PPJ adalah sektor bisnis, residential dan industri. Walaupun penerimaan PPJ dari sektor bisnis mengalami penurunan dikarenakan konsumsi pemakaian listrik untuk perkantoran, *mall* dan tempat komersial lainnya memang mengalami penurunan pemakaian pada masa pandemi *covid-19* ini, tetapi konsumsi residential/rumah tangga mengalami kenaikan dikarenakan pemakaian untuk *work from home* dan aktivitas rumah tangga lainnya yang meningkat sejak Maret 2020 s.d akhir tahun 2020.
b. Dalam mempercepat penerimaan PPJ tahun 2020, Bapenda telah berkoordinasi dengan unsur Walikota guna memberikan himbauan kepada pelanggan listrik paska bayar tepat waktu. Himbauan lainnya adalah melalui video dan infografis oleh Diskominfotik untuk penayangan pada bulan November dan Desember 2020.
c. Atas kebutuhan pengintegasian data pelaporan PPJ secara *online* telah dilakukan rapat dengan PT PLN. PT PLN akan

memberikan data pelaporan secara *online* untuk pemakaian di seluruh provinsi melalui website www. jaga.id yang saat ini masih dalam proses.

d. Untuk kebutuhan data yang lebih rinci seperti data pelanggan, penggunaan listrik (KWH), jumlah pembayaran PTL, Bapenda dan Biro Kerjasama Daerah telah membahas pembuatan perjanjian kerjasama dengan PT PLN sehingga kedepannya Bapenda dapat menganalisa potensi penerimaan PPJ secara akurat.

e. Untuk tarif PPJ di Provinsi DKI Jakarta yang belum mengalami kenaikan sebagaimana tarif PPJ untuk daerah penyangga/provinsi lain seperti Banten, Bandung telah dilakukan pembahasan dengan DPRD. Revisi tarif untuk PPJ yang diusulkan menjadi 2.4% sampai dengan 5% rencananya akan diundangkan pada tahun 2021.

10. Pajak Parkir

Pajak Parkir adalah pajak atas penyelenggaraan tempat parkir di luar badan jalan, baik yang disediakan berkaitan dengan pokok usaha maupun yang disediakan sebagai suatu usaha, termasuk penyediaan tempat penitipan kendaraan bermotor.

Tidak termasuk objek Pajak Parkir adalah:

a) penyelenggaraan tempat Parkir oleh Pemerintah dan Pemerintah Daerah;
b) penyelenggaraan tempat Parkir oleh perkantoran yang hanya digunakan untuk karyawannya sendiri;
c) penyelenggaraan tempat Parkir oleh kedutaan, konsulat, dan perwakilan negara asing dengan asas timbal balik; dan
d) penyelenggaraan tempat Parkir lainnya yang diatur dengan Peraturan Daerah.

Dasar pengenaan Pajak Parkir adalah jumlah pembayaran atau yang seharusnya dibayar kepada penyelenggara tempat parkir termasuk potongan harga parkir dan parkir cuma-cuma yang

diberikan kepada penerima jasa parkir, tarifnya paling tinggi sebesar 30% (tiga puluh persen) dan ditetapkan dengan Peraturan Daerah.

Realisasi Pajak Parkir Tahun 2020 adalah sebesar Rp335.892.300.849,00 atau 103,35% dari target yang ditetapkan sebesar Rp325.000.000.000,00, dengan demikian realisasi Pajak Parkir melampaui target sebesar Rp10.892.300.849,00 atau 3,35%. Realisasi tersebut mengalami penurunan sebesar Rp196.350.082.221,00 atau 36,89% jika dibandingkan dengan realisasi Pajak Parkir Tahun 2019 sebesar Rp532.242.383.070,00.

Kendala yang dihadapi dalam pemungutan pajak parkir tahun anggaran 2020, antara lain:

a) Masih adanya wajib pajak yang tidak melakukan kewajiban perpajakan;
b) Kenaikan tarif sebagaimana telah diusulkan dalam Peraturan Daerah Pajak Parkir belum diimplementasikan;
c) Pemasangan online sistem belum berjalan optimal dan ketergantungan data transaksi dari bank yang bekerjasama;
d) Adanya kendala bencana wabah covid-19 sehingga banyaknya pusat perbelanjaan, perkantoran dan kawasan strategis yang tutup.

Langkah-langkah dan upaya yang akan dilakukan pada tahun 2020 antara lain:

a) Menerapkan kebijakan penghapusan sanksi administrasi pajak daerah berdasarkan Peraturan Gubernur Nomor 36 Tahun 2020 tentang Penghapusan Sanksi Administrasi Pajak Daerah Selama Status Darurat Bencana Covid -19;
b) Penghapusan sanksi administrasi atas keterlambatan pembayaran pajak untuk masa pajak Tahun 2020 berdasarkan Peraturan Gubernur Provinsi DKI Jakarta Nomor 115 Tahun 2020 tentang pemberian Keringanan Pokok Pajak dan/atau Penghapusan Sanksi Administrasi Tahun Pajak 2020;

c) Melakukan kegiatan ekstensifikasi dengan melaksanakan pendataan objek pajak Parkir;
d) Melakukan penagihan pasif dan aktif terhadap objek pajak yang belum memenuhi kewajiban perpajakan dengan mengoptimalkan peran jurusita;
e) Melakukan Analisa setoran terhadap setoran masa dan memberikan himbauan perbaikan SPTPD khususnya terhadap objek pajak yang setoran masa belum sesuai hasil analisa setoran masa;
f) Penegakan *Law enforcement* melakukan kegiatan penagihan dengan penempelan plang, segel dan stiker kepada penunggak Pajak Restoran;
g) Melaksanakan penagihan pajak dengan pendampingan unsur Tim Korsupgah KPK - RI dan Kejaksaan Tinggi DKI Jakarta;
h) Implementasi Peraturan Gubenur Nomor 62 Tahun 2020 tentang Perubahan Pergub 47 Tahun 2019 tentang Pemenuhan Kewajiban Pajak Daerah dari Pemohonan Perizinan dan Pemohonan Pelayanan Perpajakan Daerah yaitu penerapan *tax clearance* terhadap wajib pajak yang mengajukan permohonan perizinan pada DPM – PTSP;
i) Melakukan pemeriksaan kepada Wajib Pajak dalam rangka menguji kepatuhan Wajib Pajak;
j) Koordinasi Percepatan Pemberlakuan tarif pajak parkir baru.

11. Bea Perolehan Hak Atas Tanah dan Bangunan

BPHTB pajak atas perolehan hak atas tanah dan/atau bangunan. Perolehan Hak atas Tanah dan/atau Bangunan adalah perbuatan atau peristiwa hukum yang mengakibatkan diperolehnya hak atas tanah dan/atau bangunan oleh orang pribadi atau Badan.

Hak atas Tanah dan/atau Bangunan adalah hak atas tanah, termasuk hak pengelolaan, beserta bangunan di atasnya, sebagaimana dimaksud dalam Undang-Undang di bidang pertanahan dan bangunan.

Objek pajak yang tidak dikenakan Bea Perolehan Hak atas Tanah dan Bangunan adalah objek pajak yang berasal dari:

a) perwakilan diplomatik dan konsulat berdasarkan asas perlakuan timbal balik;
b) Negara untuk penyelenggaraan Pemerintahan dan/ atau untuk pelaksanaan pembangunan guna kepentingan umum;
c) badan atau perwakilan lembaga internasional yang ditetapkan dengan Peraturan Menteri Keuangan dengan syarat tidak menjalankan usaha atau melakukan kegiatan lain di luar fungsi dan tugas badan atau perwakilan organisasi tersebut;
d) orang pribadi atau Badan karena konversi hak atau karena perbuatan hukum lain dengan tidak adanya perubahan nama orang pribadi atau Badan karena wakaf dan orang pribadi atau Badan yang digunakan untuk kepentingan ibadah.

Dasar pengenaan Bea Perolehan Hak atas Tanah dan Bangunan adalah Nilai Perolehan Objek Pajak, dengan Tarif Bea Perolehan Hak atas Tanah dan Bangunan ditetapkan paling tinggi sebesar 5% (lima persen) dan ditetapkan dengan Peraturan Daerah.

Peraturan mengenai pengelolaan Bea Perolehan Hak atas Tanah dan Bangunan Provinsi DKI Jakarta dituangkan dalam Peraturan Daerah Provinsi DKI Jakarta Nomor 18 Tahun 2012 tentang Bea Perolehan Hak atas Tanah dan Bangunan. Dengan adanya penambahan jenis pungutan BPHTB diharapkan dapat memenuhi kebutuhan keuangan daerah yang selama ini dirasakan belum mencukupi.

Mekanisme mengenai pemungutan BPHTB diatur dalam Keputusan Gubernur Nomor 487 Tahun 2011 tanggal 4 April 2011. Dalam surat keputusan tersebut mengatur mengenai penunjukan Bank sebagai tempat pembayaran dan rekening penampungan penerimaan BPHTB. Adapun bank yang ditunjuk sebagai bank penerima dan penampung pendapatan BPHTB adalah Bank DKI sebanyak 6 (enam) rekening penampungan, Bank Mandiri, Bank BRI, Bank BNI masing-masing 1 (satu)

rekening penampungan. Untuk lebih mengikat, maka dibuatlah Perjanjian Kerja Sama (PKS) yang mengatur mengenai mekanisme penerimaan, hak dan kewajiban bank pengelola rekening penampungan penerimaan BPHTB dan Pemerintah Provinsi DKI Jakarta, mekanisme pelimpahan saldo penerimaan BPHTB, tata cara pelaporan dan sanksi.

Realisasi BPHTB Tahun 2020 adalah sebesar Rp4.679.413.807.668,00 atau 93,59% dari target yang ditetapkan sebesar Rp5.000.000.000.000,00, dengan demikian realisasi BPHTB tidak mencapai target sebesar Rp320.586.192.332,00 atau 6,41%. Realisasi tersebut mengalami penurunan sebesar Rp1.069.262.246.385,00 atau 18,60% jika dibandingkan dengan realisasi BPHTB Tahun 2019 sebesar Rp5.748.676.054.053,00.

Kendala yang dihadapi dalam pencapaian target BPHTB tahun 2020 antara lain:

a) Banyaknya apartemen yang belum dilakukan pemecahan;
b) Adanya Wajib Pajak yang melakukan penghindaran BPHTB melalui Perjanjian Pengikatan Jual Beli (PPJB);
c) Banyaknya Pengelola/Pengembang Apartemen yang tidak menyetorkan BPHTB yang telah dipungut ke pembeli pada saat transaksi PPJB (BPHTB menjadi komponen pada harga beli);
d) Adanya kecenderungan transaksi masih menggunakan harga NJOP (bukan harga transaksi sebenarnya);
e) Harga properti meningkat sementara daya beli masyarakat menurun;
f) Adanya kecenderungan masyarakat untuk menunda pembelian properti dan memprioritaskan pembelian kepada barang-barang primer.

Langkah-langkah dan upaya yang intensif dilakukan pada tahun 2020 antara lain:

a. Terhadap WP yang melakukan penghindaran BPHTB melalui PPJB untuk apartemen padahal dalam PPJB dimaksud sudah disetorkan BPHTB kepada pengembang/pengelola, Suku

Badan dan UPPPD melakukan pendataan dan pengumpulan informasi kemudian melakukan sosialisasi atas Pergub No 117 Tahun 2019 dan pendekatan yang edukatif kepada pengembang/pengelola.

b. Atas apartemen yang belum dilakukan pertelaan dan pemecahan, telah diterbitkan Pergub No 111 Tahun 2020 yang akan memudahkan pengembang untuk melakukan proses pemecahan PBB-P2 dan transaksi BPHTB dikarenakan pemecahan dalam dilakukan melalui RPRS (Rencana Pemisahan Rumah Susun) yang diterbitkan oleh DCKTRP, tidak harus menunggu pertelaan.

c. Setiap UPPPD dalam melakukan validasi membuat data pembanding atas transaksi yang serupa, jika ada perbedaan data yang signifikan, dilakukan verifikasi lapangan.

12. Pajak Rokok

Pajak Rokok adalah pungutan atas cukai rokok yang dipungut oleh pemerintah. Cukai adalah pungutan Negara yang dikenakan terhadap rokok. Dikecualikan dari pajak rokok adalah rokok yang tidak dikenai cukai sesuai peraturan perundang-undangan di bidang cukai. Tarif pajak rokok ditetapkan sebesar 10% dari cukai rokok. Pajak Rokok merupakan jenis pajak yang secara langsung terkait dengan kebijakan Pemerintah Pusat untuk menarik cukai dari produksi rokok di Indonesia.

Secara umum mekanisme pemungutan Pajak Rokok dilakukan oleh Dirjen Bea dan Cukai Kemenkeu RI dan disetorkan kepada Dirjen Perbendaharaan dan Kas Negara serta dilakukan pengelolaan penyetoran ke RKUD Provinsi pada Dirjen Perimbangan Keuangan Daerah Kemenkeu RI, berdasarkan komposisi jumlah penduduk per Provinsi/Daerah. Melalui Keputusan Dirjen Perimbangan Keuangan Kementerian Keuangan RI, setiap tahun telah ditetapkan estimasi penerimaan Pajak Rokok untuk masing-masing Provinsi/Daerah, berdasarkan

proporsi jumlah penduduk per provinsi/daerah yang ditetapkan seiring dengan penetapan estimasi penerimaan tersebut.

Realisasi Pajak Rokok Tahun 2020 adalah sebesar Rp793.754.922.458,00 atau 115,04% dari target yang ditetapkan sebesar Rp690.000.000.000,00, dengan demikian realisasi Pajak Rokok melampaui target sebesar Rp103.754.922.458,00 atau 15,04%. Realisasi tersebut mengalami peningkatan sebesar Rp183.649.277.802,00 atau 30,10% jika dibandingkan dengan realisasi Pajak Rokok Tahun 2019 sebesar Rp610.105.644.656,00.

Kendala yang dihadapi dalam pencapaian target Pajak Rokok tahun 2020 adalah sulitnya mendapatkan data atas pemungutan Pajak Rokok yang dilakukan oleh Dirjen Bea dan Cukai Kemenkeu RI, sebagai acuan untuk melakukan perhitungan potensi penerimaan Pajak Rokok untuk Provinsi DKI Jakarta.

Upaya-upaya yang dilakukan dalam mengoptimalisasi penerimaan Pajak Rokok antara lain:

a) Melakukan koordinasi dengan Direktorat Jenderal Perimbangan Keuangan (DJPK) Kementerian Keuangan RI;
b) Monitoring dan evaluasi pelaksanaan penyetoran Pajak Rokok ke Rekening Kas Umum Daerah Provinsi;
c) Penggalian informasi melalui media elektronik, terkait dengan potensi penerimaan Pajak Rokok tahun berjalan.

13. Pajak Bumi Bangunan Pedesaan dan Perkotaan (PBB-P2)

Pajak Bumi dan Bangunan Pedesaan dan Perkotaan adalah pajak atas Objek Pajak Bumi dan Bangunan Perdesaan dan Perkotaan, yaitu Bumi dan/atau Bangunan yang dimiliki, dikuasai, dan/atau dimanfaatkan oleh orang pribadi atau Badan, kecuali kawasan yang digunakan untuk kegiatan usaha perkebunan, perhutanan, dan pertambangan.

Objek Pajak yang tidak dikenakan Pajak Bumi dan Bangunan Perdesaan dan Perkotaan adalah:

a) Objek pajak yang digunakan oleh Pemerintah dan Daerah untuk penyelenggaraan pemerintahan;
b) Digunakan semata-mata untuk melayani kepentingan umum di bidang ibadah, sosial, kesehatan,pendidikan dan kebudayaan nasional, yang tidak dimaksudkan untuk memperoleh keuntungan;
c) Digunakan untuk kuburan, peninggalan purbakala, atau yang sejenis dengan itu;
d) Merupakan hutan lindung, hutan suaka alam, hutan wisata, taman nasional, tanah penggembalaan yang dikuasai oleh desa, dan tanah negara yang belum dibebani suatu hak;
e) Digunakan oleh perwakilan diplomatik dan konsulat berdasarkan asas perlakuan timbal balik; dan
f) Digunakan oleh badan atau perwakilan lembaga internasional yang ditetapkan dengan Peraturan Menteri Keuangan.

Dasar pengenaan Pajak Bumi dan Bangunan Perdesaan dan Perkotaan adalah NJOP yang ditetapkan setiap 3 (tiga) tahun, kecuali untuk objek pajak tertentu dapat ditetapkan setiap tahun sesuai dengan perkembangan wilayahnya.

Tarif Pajak Bumi dan Bangunan Perdesaan dan Perkotaan ditetapkan paling tinggi sebesar 0,3% (nol koma tiga persen) dan ditetapkan dengan peraturan daerah.

Realisasi PBB-P2 Tahun 2020 adalah sebesar Rp8.957.229.158.206,00 atau 94,79% dari target yang ditetapkan sebesar Rp9.450.000.000.000,00, dengan demikian realisasi PBB-P2 tidak mencapai target sebesar Rp492.770.841.794,00 atau 5,21%. Realisasi tersebut mengalami penurunan sebesar Rp692.336.397.572,00 atau 7,17% jika dibandingkan dengan realisasi PBB-P2 Tahun 2019 sebesar Rp9.649.565.555.778,00.

Jika dilihat dari target yang ditetapkan penerimaan PBB-P2 di tahun 2020 belum optimal, dikarenakan:

a) Adanya penurunan kemampuan ekonomi WP khususnya WP dengan nilai ketetapan besar dikarenakan pandemi *covid-19*

sehingga WP mengalami kesulitan untuk melakukan pemenuhan pembayaran PBB-P2.

b) Banyak objek pajak yang mempunyai nilai ketetapan pajak besar tetapi status objek pajak tersebut sudah tidak ada, merupakan objek sengketa atau belum dilakukan *update* atas pemilik sehingga kesulitan melakukan penagihan.

c) Upaya penagihan secara aktif tidak dapat dilakukan secara maksimal dikarenakan pandemi *covid-19.*

Langkah-langkah yang akan dilakukan dalam upaya pencapaian target penerimaan Pajak ini pada tahun 2019 antara lain:

a) Penambahan kanal pembayaran dan jam pelayanan pembayaran PBB-P2 secara *online* untuk memudahkan WP melakukan pembayaran di masa pandemi *Covid-1.*

b) Pelaksanaan kategorisasi yang telah dilakukan khususnya untuk objek PBB-P2 yang terdaftar atas 2 (dua) atau lebih NOP; dan objek PBB-P2 yang telah menjadi sarana prasarana utilitas yang telah dibebaskan kepada Pemerintah (berdasarkan Pergub Nomor 83 Tahun 2020 tentang Tata Cara Pembatalan SPPT PBB-P2 sehingga tidak menjadi potensi dan penambahan piutang pada tahun depan).

c) Pelaksanaan pembentukan data spasial PBB-P2 melalui pemetaan, validasi dan verifikasi data sehingga akan didapatkan peta yg update dan sesuai dengan letak relatif objek pajak disertai dengan NOP.

d) Penagihan dengan melibatkan unsur Walikota, Kecamatan dan Kelurahan melalui Instruksi Sekretaris Daerah No 52 Tahun 2020 tentang Dukungan terhadap Pelaksanaan Penagihan Pajak Daerah Tahun 2020 khususnya untuk penagihan PBB-P2 tarif 0,2% dan tarif 0,3%.

e) Pelaksanaan penagihan PBB-P2 dengan melibatkan Kejaksaan Tinggi DKI Jakarta dengan realisasi Rp6.027.186.836,00.

5.1.1.1.2 Retribusi Daerah

Pemerintah Provinsi DKI Jakarta melalui Peraturan Daerah Nomor 12 Tahun 2013 menetapkan Penyelenggaraan Pelayanan Terpadu Satu Pintu agar kegiatan penyelenggaraan perizinan dan non perizinan yang proses pengelolaannya mulai dari tahap permohonan sampai ke tahap terbitnya dokumen dilakukan secara terpadu dengan sistem satu pintu di Pemerintah Provinsi DKI Jakarta.

Tujuan penyelenggaraan Pelayanan Terpadu Satu Pintu adalah:

a) Meningkatkan kualitas pelayanan perizinan dan non perizinan;
b) Memberikan kemudahan kepada masyarakat untuk memperoleh pelayanan perizinan dan non perizinan; dan
c) Meningkatkan kepastian pelayanan perizinan dan non perizinan.

Peraturan Daerah ini ditindaklanjuti dengan pembentukan Satuan Kerja Perangkat Daerah yaitu Badan Pelayanan Terpadu Satu Pintu berdasarkan Peraturan Gubernur Nomor 55 Tahun 2014 mengenai Organisasi dan Tata Kerja Badan Pelayanan Terpadu Satu Pintu.

Pembentukan Badan Pelayanan Terpadu Satu Pintu berdampak pada peralihan pungutan Pendapatan Asli Daerah terutama Retribusi Daerah dari SKPD Pemungut lama ke Badan Pelayanan Terpadu Satu Pintu.

Kemudian diterbitkan Peraturan Daerah Nomor 5 Tahun 2016 tentang Pembentukan dan Susunan Perangkat Daerah Provinsi DKI Jakarta dimana Badan Pelayanan Terpadu Satu Pintu menjadi Dinas Penanaman Modal dan Pelayanan Terpadu Satu Pintu untuk menyelenggarakan urusan pemerintahan bidang penanaman modal dan penyelenggaraan perizinan dan non perizinan.

Atas penerbitan Peraturan Daerah Nomor 5 Tahun 2016 ditindaklanjuti dengan Peraturan Gubernur Provinsi DKI Jakarta Nomor 281 Tahun 2016 tentang Organisasi dan Tata Kerja Dinas Penanaman Modal dan Pelayanan Terpadu Satu Pintu.

Retribusi Daerah merupakan salah satu sumber Pendapatan Asli Daerah adalah pungutan daerah sebagai pembayaran atas jasa atau

pemberian izin tertentu yang khusus disediakan dan/atau diberikan oleh Pemerintah Daerah untuk kepentingan orang pribadi atau badan baik yang bersifat pelayanan jasa umum, pelayanan jasa usaha dan perizinan tertentu.

Realisasi Retribusi Daerah sampai dengan akhir Tahun Anggaran 2020 mencapai Rp496.332.944.408,00 atau 105,96% dari target Retribusi Daerah tahun 2020 yang sebesar Rp468.413.750.000,00, dengan demikian realisasi penerimaan Retribusi Daerah melebihi target sebesar Rp27.919.194.408,00 atau 5,96%.

Apabila realisasi Retribusi Daerah tahun 2020 dibandingkan dengan realisasi tahun 2019 yang jumlahnya tercatat sebesar Rp587.384.031.230,00 terlihat pendapatan Retribusi Daerah tahun 2020 mengalami penurunan sebesar Rp91.051.086.822,00 atau 15,50%.

Dalam rangka optimalisasi penerimaan Retribusi Daerah berbagai upaya yang intensif telah dilaksanakan seperti:

a) Peningkatan pelayanan kepada masyarakat melalui pemberian pelayanan prima;
b) Peningkatan sosialisasi kepada pemungut dan masyarakat, agar realisasi penerimaan Retribusi Daerah dapat dicapai dengan optimal;
c) Dilakukannya intensifikasi terhadap penerimaan Retribusi Daerah;
d) Peningkatan pengawasan di lapangan;
e) Dilakukannya koordinasi yang intensif kepada unit pemungut retribusi dan unit satuan kerja terkait; dan
f) Pengembangan sarana pemungutan retribusi melalui Sistem Informasi Manajemen Pendapatan Daerah (SIMPAD).

Berikut disajikan rincian data realisasi penerimaan Retribusi Daerah Tahun Anggaran 2020 sebagaimana tersaji pada tabel 5.4.

Tabel 5.4

Realisasi Penerimaan Retribusi Daerah

Tahun Anggaran 2020

(dalam rupiah)

No	Jenis Pendapatan	Tahun Anggaran 2020		%	Realisasi 2019
		Target	Realisasi		
1	2	3	4	5 (4:3)	6
I	Retribusi Jasa Umum	102.522.000.000	107.953.984.022	105,30	132.520.109.380
II	Retribusi Jasa Usaha	84.169.750.000	86.907.889.627	103,25	178.123.477.324
III	Retribusi Perizinan Tertentu	281.722.000.000	301.471.070.759	107,01	276.740.444.526
Jumlah		**468.413.750.000**	**496.332.944.408**	**105,96**	**587.384.031.230**

Penjelasan lebih lanjut mengenai rincian realisasi per jenis pelayanan Retribusi Daerah Tahun Anggaran 2020 adalah sebagai berikut:

1. Retribusi Jasa Umum

Subyek Retribusi Jasa Umum adalah retribusi yang dikenakan pada orang pribadi atau badan yang menggunakan/menikmati pelayanan jasa umum. Adapun objeknya adalah pelayanan yang disediakan atau diberikan Pemerintah Daerah untuk tujuan kepentingan dan kemanfaatan umum serta dapat dinikmati oleh orang pribadi atau badan.

Realisasi Retribusi Jasa Umum sampai dengan akhir Tahun Anggaran 2020 mencapai Rp107.953.984.022,00 atau 105,30% dari target sebesar Rp102.522.000.000,00, dengan demikian realisasi penerimaan Retribusi Jasa Umum melebihi target sebesar Rp5.431.984.022,00 atau 5,30%.

Apabila realisasi Retribusi tersebut dibandingkan dengan realisasi Retribusi Jasa Umum Tahun Anggaran 2019 yang jumlahnya tercatat Rp132.520.109.380,00 terlihat penerimaan Retribusi Jasa Umum di tahun 2020 mengalami penurunan sebesar Rp24.566.125.358,00 atau 18,54%.

Berikut disajikan rincian realisasi penerimaan Retribusi Jasa Umum Tahun Anggaran 2020 pada tabel 5.5.

Tabel 5.5
Realisasi Penerimaan Retribusi Jasa Umum
Tahun Anggaran 2020

(dalam rupiah)

No	Jenis Pendapatan	Tahun Anggaran 2020		%	Realisasi 2019
		Target	Realisasi		
1	2	3	4	5 (4:3)	6
1	Retribusi Pengujian Kendaraan Bermotor	34.316.000.000	35.090.460.001	102,26	46.083.131.320
2	Retribusi Penggantian Biaya Cetak Peta	152.000.000	166.982.000	109,86	296.977.000
3	Retribusi Pelayanan Tera/Tera Ulang	5.515.000.000	6.058.686.500	109,86	9.827.713.000
4	Retribusi Pelayanan Pendidikan	0	0	0	184.940.000
5	Retribusi Pemeriksaan Alat Pemadam Kebakaran	991.000.000	1.169.484.526	118,01	1.315.481.990
6	Retribusi Pelayanan Persampahan/Kebersihan	47.105.000.000	49.634.314.615	105,37	51.289.397.237
7	Retribusi Pelayanan Pemakaman dan Pengabuan Mayat	10.322.000.000	11.364.364.000	110,10	13.341.820.000
8	Retribusi Pelayanan Pasar	4.121.000.000	4.469.692.380	108,46	10.180.648.833
Jumlah		**102.522.000.000**	**107.953.984.022**	**105,30**	**132.520.109.380**

Penjelasan lebih lanjut realisasi penerimaan Retribusi Jasa Umum Tahun Anggaran 2020 adalah sebagai berikut:

a. Retribusi Pengujian Kendaraan Bermotor

Retribusi Pengujian Kendaraan Bermotor merupakan retribusi atas pelayanan perhubungan termasuk kendaraan bermotor di air. Retribusi Pengujian Kendaraan Bermotor diukur berdasarkan jenis kendaraan, jumlah kendaraan, dan jangka waktu sesuai dengan ketentuan peraturan perUndang-Undangan, yang diselenggarakan oleh Pemerintah Daerah. Besarnya nilai retribusi ditetapkan dengan memperhatikan biaya investasi, biaya pemeriksaan emisi gas buang, biaya pemeriksaan lampu-lampu, perlengkapan dan peralatan lainnya, biaya pengetokan, sumber uji, biaya tanda uji dan segel, biaya pembuatan dan pemasangan tanda samping,

biaya operasional dan pemeliharaan. Pengelolaan atas retribusi ini dilakukan oleh Dinas Perhubungan.

Retribusi Pengujian Kendaraan Bermotor Tahun Anggaran 2020 ditargetkan sebesar Rp34.316.000.000,00. Realisasinya mencapai Rp35.090.460.001,00 atau 102,26% dari target yang ditetapkan, dengan demikian realisasi penerimaan Retribusi Pengujian Kendaraan Bermotor melebihi target sebesar Rp774.460.001,00 atau 2,26%.

Apabila realisasi retribusi tersebut dibandingkan dengan realisasi Retribusi Pengujian Kendaraan Bermotor Tahun Anggaran 2019 yang jumlahnya tercatat sebesar Rp46.083.131.320,00, maka penerimaan tahun 2020 mengalami penurunan sebesar Rp10.992.671.319,00 atau 23,85%.

Upaya yang dilakukan untuk pencapaian target realisasi penerimaan Retribusi Pengujian Kendaraan Bermotor antara lain:

1) Peningkatan pelayanan kepada masyarakat, dengan memberikan kemudahan, dan cepat dalam proses Pengujian KIR sesuai prosedur/ketentuan yang berlaku;
2) Peningkatan koordinasi dengan unit satuan kerja terkait;
3) Peningkatan pengawasan dengan dilakukannya penertiban terhadap kendaraan umum;
4) Melaksanakan pengujian dengan cepat dan mudah dengan sistem *Drive Thru*; dan
5) Melakukan penyuluhan kepada awak angkutan umum dan mengadakan penertiban di lapangan.

b. Retribusi Penggantian Biaya Cetak Peta

Retribusi Penggantian Biaya Cetak Peta merupakan retribusi atas pelayanan pencetakan dan pengadministrasian berdasarkan skala, ukuran, jenis, teknis pencetakan dan jumlah peta. Besarnya retribusi ditetapkan dengan

memperhatikan biaya investasi, biaya cetak peta, biaya survei, biaya pengukuran/pematokan, biaya operasional dan kemampuan masyarakat serta aspek keadilan. Pengelolaan atas retribusi ini dilakukan oleh Dinas Penanaman Modal dan Pelayanan Terpadu Satu Pintu.

Retribusi Penggantian Biaya Cetak Peta Tahun Anggaran 2020 ditetapkan sebesar Rp152.000.000,00. Realisasi sampai dengan akhir Tahun Anggaran 2020 mencapai Rp166.982.000,00 atau 109,86% dari target yang ditetapkan, dengan demikian realisasi penerimaan Retribusi Penggantian Biaya Cetak Peta melebihi target sebesar Rp14.982.000,00 atau 9,86%.

Apabila realisasi retribusi tersebut dibandingkan dengan realisasi Retribusi Penggantian Biaya Cetak Peta Tahun Anggaran 2019 yang jumlahnya tercatat sebesar Rp296.977.000,00, maka penerimaan tahun 2020 mengalami penurunan sebesar Rp129.995.000,00 atau 43,77%.

c. Retribusi Pelayanan Tera/Tera Ulang

Retribusi Pelayanan Tera/Tera Ulang merupakan retribusi atas pelayanan perindustrian dan perdagangan meliputi pelayanan pengujian alat-alat ukur, takar, timbang, dan perlengkapannya serta pengujian barang dalam keadaan terbungkus yang diwajibkan sesuai dengan ketentuan Peraturan PerUndang-Undangan. Besarnya retribusi pelayanan tera ditetapkan dengan memperhatikan biaya investasi, biaya operasional, biaya perawatan/pemeliharaan dengan memperhatikan kemampuan masyarakat serta aspek keadilan. Pengelolaan atas retribusi ini dilakukan oleh Dinas Perindustrian, Perdagangan, Koperasi, Usaha Kecil dan Menengah.

Retribusi Pelayanan Tera/Tera Ulang Tahun Anggaran 2020 ditargetkan sebesar Rp5.515.000.000,00. Realisasi sampai

dengan akhir Tahun 2020 mencapai Rp6.058.686.500,00 atau 109,86% dari target yang ditetapkan, dengan demikian realisasi penerimaan Retribusi Pelayanan Tera/Tera Ulang melebihi target sebesar Rp543.686.500,00 atau 9,86%.

Apabila realisasi retribusi tersebut dibandingkan dengan realisasi Retribusi Pelayanan Tera/Tera Ulang Tahun Anggaran 2019 yang jumlahnya tercatat sebesar Rp9.827.713.000,00, maka penerimaan tahun 2020 mengalami penurunan sebesar Rp3.769.026.500,00 atau 38,35%.

Upaya yang telah dilakukan untuk mencapai target pendapatan retribusi ini antara lain:

1) Mempromosikan mesin sarana produksi kepada pengrajin di sekitar lokasi;
2) Pengawasan secara intensif terhadap Wajib Retribusi (SPBU, Kwh Listrik, Tera Timbangan);
3) Melaksanakan pelayanan *one day service* SIUP di pusat perbelanjaan dan perkantoran; dan
4) Membantu Pemerintah Kabupaten/Pemerintah Kota yang belum dapat melaksanakan tera/tera ulang berdasarkan Peraturan Menteri Perdagangan Nomor 70/M-DAG/PER/10/2014 Tahun 2014 Tentang Tera dan Tera Ulang Alat – Alat Ukur, Takar, Timbang dan Perlengkapannya.

d. Retribusi Pelayanan Pendidikan

Retribusi Pelayanan Pendidikan Tahun Anggaran 2020 tidak ditargetkan dan tidak terdapat realisasi sampai dengan akhir Tahun 2020.

Apabila realisasi retribusi tersebut dibandingkan dengan realisasi Retribusi Pelayanan Pendidikan Tahun Anggaran 2019 yang jumlahnya tercatat sebesar Rp184.940.000,00,

maka penerimaan tahun 2020 mengalami penurunan sebesar Rp184.940.000,00 atau 100,00%.

Retribusi Pelayanan Pendidikan di antaranya merupakan Retribusi penyelenggaraan pelatihan *hygiene*, kesehatan dan keselamatan kerja (Hyperkes) bagi Dokter perusahaan, dengan tarif Rp1.000.000,00/paket/orang, yang dikelola oleh Dinas Tenaga Kerja, Transmigrasi dan Energi. Retribusi Pendidikan dan Pelatihan Prajabatan, Retribusi Pendidikan dan Teknis Fungsional dan Retribusi Pendidikan dan Pelatihan Kepemimpinan, yang dikelola oleh Badan Pengembangan Sumber Daya Manusia Provinsi DKI Jakarta.

e. Retribusi Pemeriksaan Alat Pemadam Kebakaran

Retribusi Pemeriksaan Alat Pemadam Kebakaran merupakan retribusi atas pelayanan penanggulangan kebakaran. Retribusi ini diukur berdasarkan gambar rencana yang diteliti, luas lantai pengujian akhir pemasangan instalasi proteksi kebakaran dan pemeriksaan persyaratan pencegahan kebakaran, jenis dan tipe peralatan pencegahan pemadam kebakaran. Jumlah retribusi ditetapkan dengan memperhatikan biaya penyediaan peralatan, biaya pemeriksaan/pengecekan, biaya segel, biaya operasional/pemeliharaan dan memperhatikan kemampuan masyarakat serta aspek keadilan. Pengelolaan atas retribusi ini dilakukan oleh Dinas Penanggulangan Kebakaran dan Penyelamatan Provinsi DKI Jakarta dan Dinas Penanaman Modal dan Pelayanan Terpadu Satu Pintu Provinsi DKI Jakarta.

Retribusi Pemeriksaan Alat Pemadam Kebakaran Tahun Anggaran 2020 ditargetkan sebesar Rp991.000.000,00. Realisasi sampai dengan akhir Tahun Anggaran 2020 sebesar Rp1.169.484.526,00 atau 118,01% dari target yang

ditetapkan, dengan demikian realisasi penerimaan retribusi ini melebihi target sebesar Rp178.484.526,00 atau 18,01%.

Apabila realisasi retribusi tersebut dibandingkan dengan realisasi Retribusi Pemeriksaan Alat Pemadam Kebakaran Tahun Anggaran 2019 yang jumlahnya tercatat sebesar Rp1.315.481.990,00, maka penerimaan tahun 2020 mengalami penurunan sebesar Rp145.997.464,00 atau 11,10%.

f. Retribusi Pelayanan Persampahan/Kebersihan

Retribusi Pelayanan Persampahan/Kebersihan merupakan retribusi atas pelayanan kebersihan lingkungan yang diukur berdasarkan luas bangunan, volume sampah, dan jangka waktu pelayanan meliputi pengambilan/pengumpulan sampah dari sumbernya ke lokasi pembuangan sementara, pengangkutan sampah dari sumbernya dan/atau lokasi pembuangan sementara ke lokasi pembuangan/pembuangan akhir sampah, dan penyediaan lokasi pembuangan/pemusnahan akhir sampah dengan memperhatikan biaya pengumpulan sampah, biaya pengangkutan sampah, biaya penampungan sampah, biaya pemusnahan/pengolahan sampah, biaya penyediaan lokasi tempat pembuangan akhir, biaya operasional dan perawatan, kemampuan masyarakat serta aspek keadilan. Pengelolaan atas retribusi ini dilakukan oleh Dinas Lingkungan Hidup Provinsi DKI Jakarta.

Retribusi Pelayanan Persampahan/Kebersihan Tahun Anggaran 2020 ditargetkan sebesar Rp47.105.000.000,00. Realisasi sampai dengan akhir Tahun Anggaran 2020 mencapai Rp49.634.314.615,00 atau 105,37% dari target yang ditetapkan, dengan demikian realisasi penerimaan retribusi ini melebihi target sebesar Rp2.529.314.615,00 atau 5,37%.

Kenaikan Realisasi Retribusi ini sebagian besar diperoleh dari pengangkutan sampah dari lokasi industri, pengangkutan sampah dari lokasi pedagang kaki lima/usaha mikro, dan sejenisnya karena meningkatnya volume sampah dan bertambahnya wajib retribusi yang mengajukan permohonan pelayanan, penyediaan tempat pembuangan/pemusnahan akhir sampah (TPA) serta bersumber dari pengangkutan sampah non B3 dari Rumah Sakit, Poliklinik dan Laboratorium karena adanya beberapa rumah sakit, poliklinik dan laboratorium yang mengajukan permohonan.

Apabila realisasi tersebut dibandingkan dengan realisasi Retribusi Pelayanan Persampahan/Kebersihan Tahun Anggaran 2019 yang jumlahnya tercatat sebesar Rp51.289.397.237,00, maka penerimaan tahun 2020 mengalami penurunan sebesar Rp1.655.082.622,00 atau 3,23%.

Beberapa upaya yang dilakukan untuk peningkatan penerimaan Retribusi Pelayanan Persampahan/ Kebersihan antara lain:

1) Pendataan Wajib Retribusi yang dilakukan secara intensif;
2) Penggunaan aplikasi e-retribusi dalam pendataan, penetapan, penyetoran dan pelaporan retribusi;
3) Monitoring dan evaluasi penerimaan retribusi yang dilakukan setiap minggu; dan
4) Adanya standarisasi pemungutan retribusi dengan mengacu kepada metode hitung yang terukur.
5) Banyaknya permohonan pemakaian jasa uji laboratorium

g. Retribusi Pelayanan Pemakaman dan Pengabuan Mayat

Retribusi Pelayanan Pemakaman dan Pengabuan Mayat adalah retribusi atas pelayanan pemakaman umum yang diukur berdasarkan klasifikasi blok tempat pemakaman dan jangka waktu sewa tempat pemakaman dengan

memperhatikan biaya investasi, biaya perawatan jenazah, biaya penguburan, biaya operasional dan pemeliharaan, kemampuan masyarakat serta aspek keadilan. Pengelolaan atas retribusi ini dilakukan oleh Dinas Penanaman Modal dan Pelayanan Terpadu Satu Pintu Provinsi DKI Jakarta.

Retribusi Pelayanan Pemakaman dan Pengabuan Mayat Tahun Anggaran 2020 ditargetkan sebesar Rp10.322.000.000,00. Realisasi sampai dengan akhir Tahun Anggaran 2020 mencapai Rp11.364.364.000,00 atau 110,10% dari target yang ditetapkan, dengan demikian realisasi penerimaan retribusi ini melebihi target sebesar Rp1.042.364.000,00 atau 10,10%.

Realisasi penerimaan Retribusi Pelayanan Pemakaman dan Pengabuan Mayat, diperoleh dari sewa tanah makam untuk jangka waktu 3 (tiga) tahun, sewa tanah makam tumpangan 25%, dan perpanjangan sewa tanah makam.

Apabila realisasi retribusi tersebut dibandingkan dengan realisasi Retribusi Pemakaian Tempat Pemakaman Tahun Anggaran 2019 yang jumlahnya tercatat sebesar Rp13.341.820.000,00, maka penerimaan tahun 2020 mengalami penurunan sebesar Rp1.977.456.000,00 atau 14,82%.

Upaya yang dilakukan untuk pencapaian target realisasi penerimaan Retribusi Pelayanan Pemakaman dan Pengabuan Mayat antara lain:

1) Peningkatan pelayanan kepada masyarakat dengan menerapkan sistem pembayaran retribusi melalui bank; dan
2) Penyuluhan yang intensif kepada masyarakat bekerjasama dengan yayasan yang bergerak dibidang pemakaman, dengan tujuan untuk menumbuhkembangkan tingkat kesadaran masyarakat terhadap kewajibannya seperti

perpanjangan sewa tanah makam agar dapat dilakukan tepat pada waktunya.

h. Retribusi Pelayanan Pasar

Retribusi Pelayanan Pasar Tahun Anggaran 2020 ditargetkan sebesar Rp4.121.000.000,00. Realisasi sampai dengan akhir Tahun 2020 mencapai Rp4.469.692.380,00 atau 108,46% dari target yang ditetapkan dengan demikian realisasi penerimaan Retribusi Pelayanan Pasar melebihi target sebesar Rp348.692.380,00 atau 8,46%.

Apabila realisasi retribusi tersebut dibandingkan dengan realisasi Retribusi Pelayanan Pasar Tahun Anggaran 2019 yang jumlahnya tercatat sebesar Rp10.180.648.833,00 maka penerimaan tahun 2020 mengalami penurunan sebesar Rp5.710.956.453,00 atau 56,10%.

2. Retribusi Jasa Usaha

Subyek Retribusi Jasa Usaha adalah orang pribadi atau badan yang menggunakan/menikmati pelayanan jasa usaha, sedangkan yang menjadi objeknya adalah pelayanan yang disediakan oleh pemerintah daerah dengan menganut prinsip komersial meliputi pelayanan dengan menggunakan/ memanfaatkan kekayaan daerah yang belum dimanfaatkan secara optimal.

Retribusi Jasa Usaha Tahun Anggaran 2020 ditetapkan sebesar Rp84.169.750.000,00 dalam anggaran perubahan. Realisasi sampai dengan akhir Tahun Anggaran 2020 mencapai Rp86.907.889.627,00 atau 103,25%, dengan demikian realisasi retribusi ini melebihi target sebesar Rp2.738.139.627,00 atau 3,25%.

Apabila realisasi tersebut dibandingkan dengan realisasi Retribusi Jasa Usaha Tahun Anggaran 2019 yang jumlahnya tercatat sebesar Rp178.123.477.324,00 terlihat realisasi retribusi ini ditahun 2020 mengalami penurunan sebesar Rp91.215.587.697,00 atau 51,21%, hal tersebut disebabkan

karena adanya pandemi Covid-19 yang berdampak signifikan mempengaruhi penerimaan Retribusi Jasa Usaha Tahun Anggaran 2020.

Realisasi penerimaan Retribusi Jasa Usaha Tahun Anggaran 2020 disajikan lebih rinci pada tabel 5.6.

Tabel 5.6
Realisasi Penerimaan Retribusi Jasa Usaha
Tahun Anggaran 2020

(dalam rupiah)

No	Jenis Pendapatan	Tahun Anggaran 2020		%	Realisasi 2019
		Target	Realisasi		
1	2	3	4	5 (4:3)	6
1	Retribusi Pemakaian Kekayaan Daerah	70.241.750.000	72.532.156.303	103,26	133.317.251.767
2	Retribusi Tempat Rekreasi dan Olahraga	6.653.000.000	5.547.471.769	83,35	26.910.515.412
3	Retribusi Penjualan Produksi Usaha Daerah	589.000.000	651.674.413	110,64	971.765.067
4	Retribusi Jasa Terminal	1.971.000.000	2.884.429.432	146,34	5.485.740.758
5	Retribusi Pelayanan Kepelabuhan	517.000.000	705.680.750	136,50	1.422.834.000
6	Retribusi Penyeberangan di Air	1.074.000.000	1.273.430.000	118,57	3.489.970.000
7	Retribusi Pasar Grosir dan/atau Pertokoan	3.124.000.000	3.313.046.960	106,05	6.525.400.320
	Jumlah	**84.169.750.000**	**86.907.889.627**	**103,25**	**178.123.477.324**

Penjelasan lebih lanjut realisasi penerimaan Retribusi Jasa Usaha Tahun Anggaran 2020 antara lain sebagai berikut:

a. Retribusi Pemakaian Kekayaan Daerah

Retribusi Pemakaian Kekayaan Daerah adalah retribusi atas segala pemakaian kekayaan di daerah. Dikecualikan dari pengertian pemakaian kekayaan daerah adalah penggunaan tanah yang tidak mengubah fungsi dari tanah tersebut. Prinsip penetapan Tarif Retribusi Pemakaian Kekayaan Daerah sebagaimana dimaksud adalah untuk memperoleh keuntungan yang layak dengan mempertimbangkan biaya administrasi, biaya pengadaan, biaya perawatan/pemeliharaan, biaya penyusutan dan biaya pembinaan.

Retribusi Pemakaian Kekayaan Daerah Tahun Anggaran 2020 ditargetkan sebesar Rp70.241.750.000,00. Realisasi sampai dengan akhir Tahun Anggaran 2020 mencapai Rp72.532.156.303,00 atau 103,26% dari target yang ditetapkan, dengan demikian realisasi retribusi ini melebihi target sebesar Rp2.290.406.303,00 atau 3,26%.

Apabila realisasi Retribusi tersebut dibandingkan dengan realisasi Retribusi Pemakaian Kekayaan Daerah Tahun Anggaran 2019 yang tercatat sebesar Rp133.317.251.767,00, maka penerimaan tahun 2020 mengalami penurunan sebesar Rp60.785.095.464,00 atau 45,59%, hal tersebut disebabkan karena adanya pandemi Covid-19 yang berdampak signifikan mempengaruhi penerimaan Retribusi Pemakaian Kekayaan Daerah Tahun Anggaran 2020.

Realisasi penerimaan Retribusi Pemakaian Kekayaan Daerah bersumber dari hasil optimalisasi pemanfaatan/pemakaian kekayaan daerah yang terdapat pada beberapa unit satuan kerja, seperti pemakaian tanah dan bangunan, pemakaian ruangan, pemakaian kendaraan/alat-alat besar milik daerah.

Upaya-upaya yang dilakukan dalam rangka pencapaian target penerimaan antara lain:

1) Optimalisasi pengawasan terhadap aparat pemungut retribusi;
2) Optimalisasi pemeliharaan/perawatan sarana dan prasarana pelayanan;
3) Optimalisasi jasa layanan yang disediakan;
4) Optimalisasi koordinasi antar unit terkait layanan kepada wajib retribusi;
5) Promosi kawasan milik Pemerintah Provinsi DKI Jakarta yang dikelola oleh SKPD terkait sebagai lokasi *shooting*, pertunjukkan, seminar dan kegiatan lainnya kepada seluruh masyarakat;

6) Adanya petugas pemungut retribusi ditingkat kelurahan dan kecamatan yang membantu optimalisasi pemungutan retribusi kepada para wajib retribusi;
7) Ketersediaan alat-alat pengujian yang memadai pada unit-unit pengujian;
8) Peningkatan pelayanan pengujian melalui sarana dan prasarana yang *up to date*;
9) Melakukan kerjasama (MOU) dengan Lembaga Sertifikasi Produk (LS-Pro) sehingga LS-Pro mengirimkan sampel untuk dilakukan pengujian di Lab UIB2T; dan
10) Melakukan pelatihan Petugas Pengambil Contoh (PPC) sehingga makin banyak SDM berkompeten yang dapat bekerjasama dengan LS-Pro tersebut.

b. Retribusi Tempat Rekreasi dan Olahraga

Prinsip dan sasaran penetapan tarif Retribusi Tempat Rekreasi dan Olahraga adalah dengan memperhatikan biaya investasi, biaya perawatan/pemeliharaan, biaya penyusutan, biaya asuransi, angsuran bunga pinjaman biaya rutin/periodik yang berkaitan langsung dengan penyediaan jasa dalam rangka pembinaan dan prestasi olah raga serta berusaha untuk memperoleh keuntungan yang layak sebagaimana keuntungan yang pantas diterima oleh pengusaha swasta sejenis serta beroperasi secara efisien dengan orientasi pada harga pasar.

Tingkat penggunaan Jasa Tempat Rekreasi dan Olahraga diukur berdasarkan frekuensi masuk, jumlah orang, jenis olahraga dan jenis organisasi. Retribusi ini dipungut oleh Dinas Pemuda dan Olahraga, Dinas Pariwisata dan Ekonomi Kreatif dan Dinas Kebudayaan.

Retribusi Tempat Rekreasi dan Olahraga Tahun 2020 ditargetkan sebesar Rp6.653.000.000,00. Realisasi sampai dengan akhir Tahun Anggaran 2020 mencapai

Rp5.547.471.769,00 atau 83,38% dari target yang ditetapkan, dengan demikian realisasi retribusi ini tidak mencapai target sebesar Rp1.105.528.231,00 atau 16,62%.

Penerimaan retribusi ini diperoleh utamanya dari pemakaian tempat untuk rekreasi kebudayaan dan permuseuman, gedung olahraga, kolam renang, pertunjukan planetarium dan observarium serta pemakaian stadion olahraga.

Apabila realisasi retribusi tersebut dibandingkan dengan realisasi Retribusi Tempat Rekreasi dan Olahraga Tahun Anggaran 2019 yang tercatat sebesar Rp26.910.515.412,00 maka penerimaan tahun 2020 mengalami penurunan sebesar Rp21.363.043.643,00 atau 79,39%, hal tersebut disebabkan karena adanya pandemi Covid-19 yang berdampak signifikan mempengaruhi penerimaan Retribusi Tempat Rekreasi dan Olahraga Tahun Anggaran 2020.

Upaya-upaya yang dilakukan dalam pencapaian target penerimaan retribusi ini, antara lain:

1) Peningkatan pelayanan kepada masyarakat dengan menerapkan sistem pembayaran retribusi melalui bank;
2) Peningkatan pengawasan kepada aparat pemungut retribusi melalui monitoring pembayaran retribusi; dan
3) Melakukan promosi melalui media online seperti *Google/ Street view* serta bekerjasama dengan media komunitas pecinta Museum dan komunitas astronomi dalam mengadakan kegiatan-kegiatan yang berkaitan dengan museum dan astronomi.

c. Retribusi Penjualan Produksi Usaha Daerah

Prinsip dan sasaran penetapan tarif Retribusi Penjualan Produksi Usaha Daerah adalah dengan memperhatikan biaya investasi, biaya perawatan/pemeliharaan, biaya rutin/periodik yang berkaitan langsung dengan penyediaan jasa, biaya administrasi umum yang mendukung penyediaan jasa untuk

memperoleh keuntungan yang layak sebagaimana keuntungan yang pantas diterima oleh pengusaha swasta sejenis, serta beroperasi secara efisien dengan orientasi pada harga pasar. Tingkat penggunaan jasa Produksi Usaha Daerah Penjualan Benih Ikan dan Bibit Ternak diukur berdasarkan jenis, volume dan harga pedoman yang dipungut oleh Dinas Ketahanan Pangan, Kelautan dan Pertanian. Sedangkan untuk pemanfaatan air bersih dipungut oleh Dinas Sumber Daya Air dan untuk pemanfaatan ketenagalistrikan dipungut oleh Dinas Tenaga Kerja, Transmigrasi dan Energi

Retribusi Penjualan Produksi Usaha Daerah Tahun 2020 ditargetkan sebesar Rp589.000.000,00. Realisasi sampai dengan akhir Tahun Anggaran 2020 mencapai Rp651.674.413,00 atau 110,64% dari target yang ditetapkan, dengan demikian realisasi retribusi ini melebihi target sebesar Rp62.674.413,00 atau 10,64%.

Apabila realisasi retribusi tersebut dibandingkan dengan realisasi Retribusi Penjualan Produksi Usaha Daerah Tahun Anggaran 2019 yang tercatat sebesar Rp971.765.067,00, maka penerimaan tahun 2020 mengalami penurunan sebesar Rp320.090.654,00 atau 32,94%.

d. Retribusi Jasa Terminal

Retribusi Jasa Terminal adalah retribusi pelayanan penyediaan tempat parkir untuk kendaraan penumpang dan bis umum, tempat kegiatan usaha, dan fasilitas lainnya di lingkungan terminal, yang disediakan, dimiliki, dan/atau dikelola oleh Pemerintah Daerah. Tingkat penggunaan jasa terminal diukur berdasarkan jenis usaha, jenis kendaraan, jumlah kendaraan dan jangka waktu pemakaian. Retribusi ini dipungut oleh Dinas Perhubungan.

Retribusi Jasa Terminal Tahun Anggaran 2020 ditargetkan sebesar Rp1.971.000.000,00 dalam anggaran perubahan.

Realisasi sampai dengan akhir Tahun Anggaran 2020 mencapai Rp2.884.429.432,00 atau 146,34% dari target yang ditetapkan, dengan demikian realisasi retribusi ini melebihi target sebesar Rp913.429.432,00 atau sebesar 46,34%.

Terdapat beberapa kendala yang dihadapi oleh UP Terminal Angkutan Jalan untuk mencapai target antara lain:

1) Penyesuaian tarif retribusi sesuai Peraturan Daerah Nomor 1 Tahun 2015 mengakibatkan adanya penurunan tarif retribusi;
2) Perpindahan operasional beberapa Terminal Antar Kota Antar Provinsi Jurusan Jawa Tengah dan Jawa Timur ke Terminal Terpadu Pulo Gebang;
3) Beberapa Pengusaha Bus memiliki Pool kendaraannya sendiri sehingga berakibat berkurangnya penerimaan retribusi di Terminal baik retribusi Kendaraan, Penumpang, maupun retribusi loket Penjualan tiket; dan
4) Masih banyak penumpang yang menaiki bus tidak masuk ke dalam terminal.
5) Terdapat beberapa Kios maupun Loket yang sudah tidak beroperasi lagi dikarenakan kondisi terminal yang mulai sepi.

Apabila realisasi retribusi tersebut dibandingkan dengan realisasi Retribusi Jasa Terminal Tahun Anggaran 2019 yang tercatat sebesar Rp5.485.740.758,00, maka penerimaan tahun 2020 mengalami penurunan sebesar Rp2.601.311.326,00 atau 47,42%.

Upaya yang intensif dilakukan untuk pencapaian target realisasi penerimaan Retribusi Jasa Usaha Terminal antara lain:

1) Peningkatan pembinaan kepada Wajib Retribusi;
2) Peningkatan pemantauan di terminal-terminal;
3) Peningkatan penertiban dan pengawasan di terminal; dan
4) Peningkatan pelayanan kepada masyarakat.

e. Retribusi Pelayanan Kepelabuhan

Retribusi Pelayanan Kepelabuhan adalah retribusi atas pelayanan jasa kepelabuhanan, termasuk fasilitas lainnya di lingkungan pelabuhan yang disediakan, dimiliki, dan/atau dikelola oleh Pemerintah Daerah. Retribusi ini dipungut oleh Dinas Perhubungan.

Retribusi Pelayanan Kepelabuhan Tahun Anggaran 2020 ditargetkan sebesar Rp517.000.000,00 dalam anggaran perubahan. Realisasi sampai dengan akhir Tahun Anggaran 2020 mencapai Rp705.680.750,00 atau 136,50% dari target yang ditetapkan, dengan demikian realisasi retribusi ini melebihi target sebesar Rp188.680.750,00 atau 36,50%.

Apabila realisasi retribusi tersebut dibandingkan dengan realisasi Retribusi Pelayanan Kepelabuhan Tahun Anggaran 2019 yang tercatat sebesar Rp1.422.834.000,00, maka penerimaan tahun 2020 mengalami penurunan sebesar Rp717.153.250,00 atau 50,40%.

Upaya-upaya yang dilakukan dalam pencapaian target penerimaan retribusi ini, antara lain:

1) Meningkatkan pelayanan angkutan penyebrangan yang efektif dan efisien;
2) Melaksanakan kegiatan docking Kapal;dan
3) Melaksanakan perbaikan dan pengadaan mesin Kapal.

f. Retribusi Penyeberangan di Air

Retribusi Penyeberangan di Air Tahun Anggaran 2020, ditargetkan sebesar Rp1.074.000.000,00 dalam anggaran perubahan.

Realisasi sampai dengan akhir Tahun Anggaran 2020 mencapai Rp1.273.430.000,00 atau 118,57% dari target yang ditetapkan, dengan demikian realisasi retribusi ini melebihi target sebesar Rp199.430.000,00 atau sebesar 18,57%.

Retribusi ini dipungut oleh Dinas Perhubungan Provinsi DKI Jakarta.

Apabila realisasi retribusi tersebut dibandingkan dengan realisasi Retribusi Penyeberangan di Air Tahun Anggaran 2019 yang tercatat sebesar Rp3.489.970.000,00, maka penerimaan tahun 2020 mengalami penurunan sebesar Rp2.216.540.000,00 atau 63,51%.

g. Retribusi Pasar Grosir dan/atau Pertokoan

Retribusi Pasar Grosir dan atau/ Pertokoan Tahun Anggaran 2020 ditargetkan sebesar Rp3.124.000.000,00 dalam anggaran perubahan.

Realisasi sampai dengan akhir Tahun Anggaran 2020 mencapai Rp3.313.046.960,00 atau 106,05% dari target yang ditetapkan, dengan demikian realisasi retribusi ini melebihi target sebesar Rp189.046.960,00 atau sebesar 6,05%.

Apabila realisasi retribusi tersebut dibandingkan dengan realisasi Retribusi Pasar Grosir dan/atau Pertokoan Tahun Anggaran 2019 yang tercatat sebesar Rp6.525.400.320,00, maka penerimaan tahun 2020 mengalami penurunan sebesar Rp3.212.353.360,00 atau 49,23%.

3. Retribusi Perizinan Tertentu

Subyek Retribusi Perizinan Tertentu adalah orang pribadi atau badan yang memperoleh izin tertentu dari Pemerintah Daerah. Sedangkan obyeknya adalah kegiatan tertentu Pemerintah Daerah dalam rangka pemberian izin kepada orang pribadi atau badan yang dimaksudkan untuk pembinaan, pengaturan, pengendalian dan pengawasan atas kegiatan pemanfaatan ruang, penggunaan sumber daya alam, barang, sarana dan prasarana atau fasilitas tertentu guna melindungi kepentingan umum dan menjaga kelestarian lingkungan.

Retribusi Perizinan Tertentu Tahun Anggaran 2020 ditargetkan sebesar Rp281.722.000.000,00 dalam anggaran perubahan. Realisasi sampai dengan akhir Tahun Anggaran 2020 mencapai Rp301.471.070.759,00 atau 107,01%, dengan demikian realisasi retribusi ini melebihi target sebesar Rp19.749.070.759,00 atau 7,01%.

Apabila realisasi retribusi tersebut dibandingkan dengan realisasi Retribusi Perizinan Tertentu Tahun Anggaran 2019 yang tercatat sebesar Rp276.740.444.526,00, maka realisasi retribusi di Tahun 2020 mengalami kenaikan sebesar Rp24.730.626.233,00 atau 8,94%.

Lebih lanjut realisasi penerimaan Retribusi Perizinan Tertentu Tahun Anggaran 2020 disajikan lebih rinci pada tabel 5.7 berikut.

Tabel 5.7
Realisasi Penerimaan Retribusi Perizinan Tertentu
Tahun Anggaran 2020

(dalam rupiah)

No	Jenis Pendapatan	Tahun Anggaran 2020		%	Realisasi 2019
		Target	Realisasi		
1	2	3	4	5 (4:3)	6
1	Retribusi Izin Trayek	497.000.000	562.025.000	113,08	610.100.000
2	Retribusi Izin Mendirikan Bangunan	181.185.000.000	197.900.983.259	109,23	191.294.320.926
3	Retribusi Perpanjangan Izin Memperkerjakan Tenaga Kerja Asing	99.622.000.000	102.430.562.500	102,82	83.046.023.600
4	Retribusi Izin Tempat Penjualan Minuman Beralkohol	418.000.000	577.500.000	138,16	1.790.000.000
	Jumlah	**281.722.000.000**	**301.471.070.759**	**107,01**	**276.740.444.526**

Penjelasan lebih lanjut realisasi penerimaan Retribusi Perizinan Tertentu Tahun Anggaran 2020 antara lain:

a. Retribusi Izin Trayek

Retribusi Izin Trayek merupakan retribusi atas pelayanan perhubungan yang diukur berdasarkan jenis kendaraan,

jumlah kendaraan, dan jangka waktu. Retribusi ini dikelola oleh Dinas Perhubungan.

Retribusi Izin Trayek Tahun Anggaran 2020 ditargetkan sebesar Rp497.000.000,00 dalam anggaran perubahan. Realisasi sampai dengan akhir Tahun Anggaran 2020 sebesar Rp562.025.000,00 atau 113,08%, dengan demikian realisasi izin trayek melebihi target sebesar Rp65.025.000,00 atau 13,08%.

Apabila realisasi retribusi tersebut dibandingkan dengan realisasi Retribusi Izin Trayek Tahun Anggaran 2019 yang tercatat sebesar Rp610.100.000,00, terlihat mengalami penurunan di tahun 2020 sebesar Rp48.075.000,00 atau 7,88%.

b. Retribusi Izin Mendirikan Bangunan (IMB)

Retribusi Izin Mendirikan Bangunan merupakan retribusi atas pelayanan penataan dan pengawasan bangunan yang diukur berdasarkan kelompok bangunan, jenis bangunan, luas bangunan, jumlah lantai, luas perkerasan, panjang pagar dan jumlah saluran penghantar atau unit dari bangunan-bangunan dengan memperhatikan biaya pemeriksaan, biaya penelitian teknis dan administrasi, biaya pengawasan dan pengendalian. Pengelolaan retribusi ini dilakukan oleh Dinas Penanaman Modal dan Pelayanan Terpadu Satu Pintu.

Retribusi Izin Mendirikan Bangunan Tahun Anggaran 2020 ditargetkan sebesar Rp181.185.000.000,00. Realisasi sampai dengan akhir Tahun Anggaran 2020 mencapai Rp197.900.983.259,00 atau 109,23%, dengan demikian realisasi penerimaan retribusi ini melebihi target sebesar Rp16.715.983.259,00 atau 9,23%.

Apabila realisasi retribusi tersebut dibandingkan dengan realisasi Retribusi Izin Mendirikan Bangunan Tahun Anggaran 2019 yang tercatat sebesar Rp191.294.320.926,00, maka

retribusi ini di tahun 2020 mengalami kenaikan sebesar Rp6.606.662.333,00 atau 3,45%.

c. Retribusi Perpanjangan Izin Memperkerjakan Tenaga Kerja Asing

Retribusi Perpanjangan Izin Memperkerjakan Tenaga Kerja Asing pada Tahun Anggaran 2020 ditargetkan sebesar Rp99.622.000.000,00.

Realisasi sampai dengan akhir Tahun Anggaran 2020 mencapai Rp102.430.562.500,00 atau 102,82%, dengan demikian realisasi penerimaan retribusi ini melebihi target sebesar Rp2.808.562.500,00 atau 2,82%.

Apabila realisasi retribusi tersebut dibandingkan dengan realisasi Retribusi Perpanjangan Izin Memperkerjakan Tenaga Kerja Asing Tahun 2019 yang tercatat sebesar Rp83.046.023.600,00, retribusi ini di tahun 2020 mengalami kenaikan sebesar Rp19.384.538.900,00 atau 23,34%.

d. Retribusi Izin Tempat Penjualan Minuman Beralkohol

Retribusi Izin Tempat Penjualan Minuman Beralkohol pada Tahun Anggaran 2020 ditargetkan sebesar Rp418.000.000,00.

Realisasi sampai dengan akhir Tahun Anggaran 2020 mencapai Rp577.500.000,00 atau 138,16%, dengan demikian realisasi penerimaan retribusi ini melebihi target sebesar Rp159.500.000,00 atau 38,16%.

Apabila realisasi retribusi tersebut dibandingkan dengan realisasi Retribusi Izin Tempat Penjualan Minuman Beralkohol Tahun 2019 yang tercatat sebesar Rp1.790.000.000,00, realisasi retribusi ini di tahun 2020 mengalami penurunan sebesar Rp1.212.500.000,00 atau 67,74%.

5.1.1.1.3 Hasil Pengelolaan Kekayaan Daerah yang Dipisahkan

Target Hasil Pengelolaan Kekayaan Daerah yang Dipisahkan Tahun Anggaran 2020, ditetapkan sebesar Rp844.471.501.251,00.

Realisasi sampai dengan akhir Tahun Anggaran 2020 sebesar Rp672.491.534.639,00 atau 79,63%, dengan demikian realisasi penerimaan tidak mencapai target sebesar Rp171.979.966.612,00 atau 20,37%.

Apabila realisasi Hasil Pengelolaan Kekayaan Daerah yang Dipisahkan Tahun Anggaran 2020 dibandingkan dengan realisasi Tahun Anggaran 2019 yang jumlahnya tercatat sebesar Rp619.456.466.460,00, terjadi kenaikan sebesar Rp53.035.068.179,00 atau 8,56%.

Rekapitulasi penerimaan Hasil Pengelolaan Kekayaan Daerah Yang Dipisahkan Tahun Anggaran 2020 dan 2019 disajikan pada tabel 5.8.

Tabel 5.8

Realisasi Hasil Pengelolaan Kekayaan Daerah yang Dipisahkan Tahun Anggaran 2020 dan 2019

(dalam rupiah)

No	Uraian	Tahun Anggaran 2020		%	Realisasi 2019
		Target	Realisasi		
1	2	3	4	5 (4:3)	6
1	Bagian Laba Perusahaan Milik Daerah	219.719.170.297	48.538.095.543	22,09	116.911.655.083
2	Penyertaan Modal Daerah Kepada Pihak Ketiga	624.752.330.954	623.953.439.096	99,87	502.544.811.377
Jumlah		**844.471.501.251**	**672.491.534.639**	**79,63**	**619.456.466.460**

Penjelasan lebih lanjut mengenai realisasi penerimaan masing-masing objek dari Hasil Pengelolaan Kekayaan Daerah yang Dipisahkan adalah sebagai berikut:

1. Bagian Laba Perusahaan Milik Daerah

Bagian Laba Perusahaan Milik Daerah Tahun Anggaran 2020, ditargetkan sebesar Rp219.719.170.297,00. Realisasi sampai dengan akhir Tahun Anggaran 2020 sebesar

Rp48.538.095.543,00 atau 22,09%. Dengan demikian realisasi Penerimaan bagian laba perusahaan milik daerah sampai dengan akhir 31 Desember 2020 tidak mencapai target sebesar Rp171.181.074.754,00 atau 77,91%. Penerimaan bagian laba perusahaan milik daerah di tahun 2020 tidak mencapai target disebabkan karena sebagai berikut:

a. Penerimaan Bagian Laba Perusahaan dari PDAM Jaya sebesar Rp131.104.044.909,00 tidak disetorkan ke kas daerah tetapi menambah modal PDAM Jaya. Hal tersebut sesuai dengan Keputusan Gubernur Nomor 37 tahun 2020 tanggal 3 November 2020.

b. Penerimaan Bagian Laba Perusahaan dari PD Pasar Jaya Jaya telah disetorkan dan divalidasi sebagai penerimaan tahun 2021 sebesar Rp41.537.731.935,00. Hal tersebut sesuai dengan Keputusan Gubernur Nomor 40 tahun 2020 tanggal 20 November 2020.

Apabila Realisasi Bagian Laba Perusahaan Milik Daerah Tahun Anggaran 2020 dibandingkan dengan realisasi Bagian Laba Perusahaan Milik Daerah tahun 2019 yang jumlahnya sebesar Rp116.911.655.083,00 maka di tahun 2020 terjadi penurunan sebesar Rp68.373.559.540,00 atau 58,48%.

Realisasi Bagian Laba Perusahaan Milik Daerah Tahun Anggaran 2020 dan 2019 disajikan pada tabel 5.9.

Tabel 5.9

Realisasi Penerimaan Bagian Laba Perusahaan Milik Daerah

Tahun Anggaran 2020 dan 2019

(dalam rupiah)

No	Uraian	Tahun Anggaran 2020		%	Realisasi 2019
		Target	Realisasi		
1	2	3	4	5 (4:3)	6
1	PDAM Jaya	131.104.044.909	0	0.00	0
2	PD Dharma Jaya	3.413.606.962	3.431.606.963	100.53	5.817.605.564
3	PD Pasar Jaya	40.095.029.764	0	0.00	39.493.312.388
4	PD Pembangunan Sarana Jaya	24.470.643.600	24.470.643.518	100.00	54.507.537.393
	PD PAL Jaya	20.635.845.062	20.635.845.062	100.00	17.093.199.738
Jumlah		**219.719.170.297**	**48.538.095.543**	**22,09**	**116.911.655.083**

2. Pendapatan dari Penyertaan Modal Daerah Kepada Pihak Ketiga (PT Patungan)

Pendapatan dari Penyertaan Modal Daerah kepada Pihak Ketiga (PT Patungan) Tahun Anggaran 2020 ditargetkan sebesar Rp624.752.330.954,00. Realisasi sampai dengan akhir Tahun Anggaran 2020 Rp623.953.439.096,00 atau 98,87%, dengan demikian pendapatan dari penyertaan modal tidak mencapai target sebesar Rp798.891.858,00 atau 0,13%.

Apabila Realisasi Pendapatan dari Penyertaan Modal Daerah kepada pihak ketiga Tahun Anggaran 2020 dibandingkan dengan realisasi Pendapatan dari Penyertaan Modal Daerah kepada pihak ketiga tahun 2019 yang jumlahnya tercatat sebesar Rp502.544.811.377,00, maka di tahun 2020 terjadi kenaikan sebesar Rp121.408.627.719,00 atau 24,16%.

Rincian lebih lanjut realisasi Pendapatan dari Penyertaan Modal Daerah Kepada Pihak Ketiga (PT Patungan) Tahun Anggaran 2020 dan 2019 disajikan pada tabel 5.10.

Tabel 5.10

Realisasi Pendapatan dari Penyertaan Modal Daerah

Kepada Pihak Ketiga (PT Patungan)

Tahun Anggaran 2020 dan 2019

(dalam rupiah)

No.	Uraian	Tahun Anggaran 2020		%	Realisasi 2019
		Target	Realisasi		
1	2	3	4	5 (4:3)	6
1	PT Pembangunan Jaya	28.000.000.000	28.000.000.000	100,00	32.000.000.000
2	PT Food Station Cipinang	18.500.000.000	18.500.000.000	100,00	7.103.769.498
3	PT J.I.E.P	27.072.840.908	27.072.840.908	100,00	17.434.236.063
4	PT Delta Jakarta, Tbk	81.978.273.000	81.978.273.000	100,00	100.475.934.600
5	PT Pembangunan Jaya Ancol, Tbk	-	-	-	61.055.999.947
6	PT Kawasan Berikat Nusantara	6.215.979.157	6.215.979.157	100,00	8.043.424.687
7	PT Cemani Toka	2.029.809.600	2.029.809.600	100,00	335.972.000
8	PT Asuransi Bangun Askrida	1.968.302.402	1.968.302.402	100,00	4.929.581.113
9	PT Jakarta Propertindo	15.000.000.000	15.000.000.000	100,00	-
10	PT Bank DKI Jakarta	285.899.458.670	285.899.458.670	100,00	240.044.223.176
11	PT Jakarta International Expo	1.000.000.000	-	0,00	1.601.250.000
12	PT Transportasi Jakarta	154.383.667.217	154.383.667.217	100,00	26.205.420.293
13	PT Penjamin Kredit Daerah Jakarta	2.704.000.000	2.905.108.142	107,44	3.315.000.000
Jumlah		**624,752,330,954**	**623.953.439.096**	**99.87**	**502.544.811.377**

5.1.1.1.4 Lain-lain Pendapatan Asli Daerah (PAD)

Kelompok penerimaan Lain-lain PAD merupakan komponen Pendapatan Asli Daerah selain Pajak Daerah, Retribusi Daerah, dan Hasil Pengelolaan Kekayaan Daerah Yang Dipisahkan.

Lain-Lain PAD Tahun Anggaran 2020 ditargetkan sebesar Rp4.293.100.365.380,00. Realisasi sampai dengan akhir Tahun Anggaran 2020 mencapai Rp4.350.666.954.523,00 atau 101,34%, dengan demikian realisasi penerimaan Lain-Lain PAD melebihi target sebesar Rp57.566.589.143,00 atau 1,34%.

Apabila realisasi tersebut dibandingkan dengan realisasi Lain-Lain PAD Tahun Anggaran 2019 yang tercatat sebesar Rp4.202.437.000.786,00 maka di tahun 2020 mengalami kenaikan sebesar Rp148.229.953.737,00 atau 3,53%.

Realisasi penerimaan Lain-lain Pendapatan Asli Daerah (PAD) Tahun Anggaran 2020 disajikan pada tabel 5.11.

Tabel 5.11
Realisasi Penerimaan Lain-lain Pendapatan Asli Daerah (PAD)
Tahun Anggaran 2020

(dalam rupiah)

No	Uraian	Tahun Anggaran 2020		%	Realisasi 2019
		Target	Realisasi		
1	2	3	4	5 (4:3)	6
1	Hasil Penjualan Aset Daerah Yang Tidak Dipisahkan	5.150.000.000	8.265.579.015	160,50	47.713.564.685
2	Hasil Sewa Aset Daerah	75.005.400.000	41.389.078.889	55,18	56.296.169.833
3	Klaim Asuransi Aset	415.000.000	-	-	104.630.206
4	Jasa Giro	66.700.345.550	79.810.047.852	119,65	101.758.133.448
5	Pendapatan Bunga Deposito	170.955.726.569	197.562.052.236	115,56	523.372.059.778
6	Tuntutan Ganti Rugi (TGR)	35.621.775.000	20.893.448.939	58,65	22.334.127.717
7	Pendapatan Hasil Eksekusi atas Jaminan	-	135.645.982	-	8.090.426.477
8	Pendapatan dari Angsuran/Cicilan Penjualan	2.530.695.807	2.782.453.539	109,95	4.710.906.324
9	Pendapatan dari Badan Layanan Usaha Daerah (BLUD)	2.630.170.766.692	3.393.046.449.775	129,00	2.781.100.494.634
10	Hasil Tagih Eks BPPN	-	362.695.915	-	594.337.723
11	Penerimaan Pembayaran Sarana dan Prasarana Fasilitas Rumah Susun	20.932.741.888	21.740.061.956	103,86	14.709.703.893
12	Pendapatan dari Izin Penyelenggaraan Reklame (IPR)	43.028.379.237	37.454.398.290	87,05	38.009.418.779
13	Hasil Kerjasama Aset Daerah	6.463.635.622	7.023.165.622	108,66	4.263.477.858
14	Komisi, Potongan dan Keuntungan Selisih Nilai Tukar Rupiah	11.000.000.000	11.811.676.708	107,38	11.889.695.794
15	Pendapatan Denda Atas Pelanggaran	140.000.000.000	122.594.891.637	87,57	114.099.577.001
16	Pendapatan Lain-lain	-	17.439.479.532	-	80.457.978.051
17	Pendapatan Denda atas Keterlambatan Pelaksanaan Pekerjaan	10.076.000.000	541.614.026	5,38	11.275.618.755
18	Pendapatan Sanksi Pajak	1.067.852.815.782	384.718.795.809	36,03	372.355.642.596
19	Pendapatan Denda Retribusi	7.092.238.233	2.906.808.791	40,99	8.534.215.727
20	Pendapatan Denda Lain-Lain Pendapatan Asli Daerah	104.845.000	188.610.010	179,89	766.821.507
Jumlah		**4.293.100.365.380**	**4.350.666.954.523**	**101,34**	**4.202.437.000.786**

Penjelasan lebih lanjut realisasi Penerimaan Lain-lain PAD Tahun Anggaran 2020 antara lain sebagai berikut:

1. Hasil Penjualan Aset Daerah yang Tidak Dipisahkan

Realisasi penerimaan Hasil Penjualan Aset Daerah yang Tidak Dipisahkan dalam Tahun Anggaran 2020 di antaranya diperoleh dari:

a. Penjualan jalan atau sarana sebagai akibat ganti rugi pelepasan hak atas tanah jalan;
b. Penjualan inventaris/barang bekas milik Pemerintah Provinsi DKI Jakarta yang telah dihapuskan karena usia pemakaiannya bertambah seperti kendaraan bermotor, gedung dan bangunan lainnya serta inventaris kantor yang tidak terpakai;

Hasil Penjualan Aset Daerah yang Tidak Dipisahkan Tahun Anggaran 2020 ditargetkan sebesar Rp5.150.000.000,00.

Realisasi sampai dengan akhir Tahun Anggaran 2020 mencapai Rp8.265.579.015,00 atau 160,50%, dengan demikian realisasi penerimaan ini melebihi target sebesar Rp3.115.579.015,00 atau 60,50%.

Apabila realisasi tersebut dibandingkan dengan realisasi Hasil Penjualan Aset Daerah yang tidak Dipisahkan Tahun Anggaran 2019 yang tercatat sebesar Rp47.713.564.685,00, Hasil Penjualan Aset Daerah yang tidak Dipisahkan Tahun Anggaran 2020 mengalami penurunan sebesar Rp39.447.985.670,00 atau 82,68%.

Realisasi penerimaan Hasil Penjualan Aset Daerah Yang Tidak Dipisahkan pada Tahun Anggaran 2020 disajikan pada tabel 5.12.

Tabel 5.12
Realisasi Penerimaan Hasil Penjualan
Aset Daerah yang Tidak Dipisahkan
Tahun Anggaran 2020

(dalam rupiah)

No.	Uraian	Tahun Anggaran 2020		%	Realisasi 2019
		Target	Realisasi		
1	2	3	4	5 (4:3)	6
1	Pelepasan Hak Atas Tanah	-	-	-	18.810.190.932
2	Penjualan Brandgang	2.000.000.000	1.543.000.000	77,15	1.350.000.000
3	Penjualan Peralatan/Perlengkapan Kantor tidak terpakai	100.000.000	1.118.545.876	1.118,55	2.368.204.890
4	Penjualan Mesin/Alat-alat Berat tidak terpakai	-	361.334.332	-	-
5	Penjualan Gedung dan Bangunan Lainnya	1.000.000.000	3.752.818.198	375,28	18.781.585.185
6	Penjualan Kendaraan Dinas Roda Dua	50.000.000	-	-	-
7	Penjualan Kendaraan Dinas Roda Empat	2.000.000.000	1.489.880.609	74,49	6.403.583.678
Jumlah		**5.150.000.000**	**8.265.579.015**	**160,50**	**47.713.564.685**

2. Hasil Sewa Aset Daerah

Hasil Sewa Aset Daerah Tahun Anggaran 2020 ditargetkan sebesar Rp75.005.400.000,00. Realisasi sampai dengan akhir Tahun Anggaran 2020 sebesar Rp41.389.078.889,00 atau 55,18%.

Realisasi penerimaan Hasil Sewa Aset Daerah Tahun Anggaran 2020 sebesar Rp41.389.078.889,00 terdiri dari:

a. Hasil Sewa Tanah sebesar Rp34.462.026.252,00 yang dikelola oleh Badan Pengelola Aset Daerah Provinsi DKI Jakarta;
b. Hasil Sewa Gedung sebesar Rp6.918.502.637,00 yang dikelola oleh Badan Pengelola Aset Daerah Provinsi DKI Jakarta;
c. Hasil Sewa Rumah sebesar Rp8.550.000,00 yang dikelola oleh Dinas Perumahan dan Gedung Pemda Provinsi DKI Jakarta.

Apabila realisasi tersebut dibandingkan dengan realisasi Hasil Sewa Aset Daerah Tahun Anggaran 2019 sebesar Rp56.296.169.833,00. Realisasi di tahun 2020 mengalami penurunan sebesar Rp14.907.090.944,00 atau 26,48%.

3. Klaim Asuransi Aset

Klaim Asuransi Aset merupakan pendapatan yang diterima atas aset Pemerintah Provinsi DKI Jakarta yang mengalami kerusakan dan klaimnya ditanggung oleh perusahaan asuransi.

Klaim Asuransi Aset Tahun Anggaran 2020 ditargetkan sebesar Rp415.000.000,00, tidak terdapat realisasi sampai dengan 31 Desember 2020.

Apabila realisasi tersebut dibandingkan dengan realisasi Klaim Asuransi Aset Tahun Anggaran 2019 sebesar Rp104.630.206,00. Realisasi di tahun 2020 mengalami penurunan sebesar Rp104.630.206,00 atau 100,00%.

4. Jasa Giro

Jasa Giro Tahun Anggaran 2020 ditargetkan sebesar Rp66.700.345.550,00. Realisasi sampai dengan akhir Tahun Anggaran 2020 mencapai Rp79.810.047.852,00 atau 119,65%, dengan demikian realisasi Jasa Giro melebihi target sebesar Rp13.109.702.302,00 atau 19,65%.

Realisasi penerimaan Jasa Giro Tahun Anggaran 2020 sebesar Rp79.810.047.852,00 terdiri dari:

1) Jasa Giro Kas Daerah sebesar Rp68.728.302.172,00;
2) Jasa Giro Pemegang Kas pada rekening SKPD sebesar Rp11.081.745.680,00.

Apabila realisasi tersebut dibandingkan dengan realisasi Jasa Giro Tahun Anggaran 2019 yang tercatat sebesar Rp101.758.133.448,00, maka realisasi di tahun 2020 mengalami penurunan sebesar Rp21.948.085.596,00 atau 21,57%.

5. **Pendapatan Bunga Deposito**

Pendapatan Bunga Deposito Tahun Anggaran 2020 ditargetkan Rp170.955.726.569,00. Realisasi sampai dengan akhir Tahun Anggaran 2020 mencapai Rp197.562.052.236,00 atau 115,56%, dengan demikian realisasi Pendapatan Bunga Deposito melebihi target sebesar Rp26.606.325.667,00 atau 15,56%. Pendapatan bunga tersebut merupakan penerimaan bunga deposito milik Pemerintah Provinsi DKI Jakarta.

Apabila realisasi tersebut dibandingkan dengan realisasi Pendapatan Bunga Deposito Tahun Anggaran 2019 yang tercatat sebesar Rp523.372.059.778,00, maka realisasi di tahun 2020 mengalami penurunan sebesar Rp325.810.007.542,00 atau 62,25%.

Berdasarkan PP Nomor 58 tahun 2005 dan Peraturan Menteri Dalam Negeri Nomor 13 tahun 2006, bahwa penghasilan yang diperoleh dari Investasi atas Dana Cadangan Daerah secara otomatis akan digunakan untuk menambah Pokok Dana Cadangan Daerah. Penghasilan yang diperoleh dari investasi di atas DCD dan penambahan Pokok DCD dicatat melalui mekanisme APBD.

Penerimaan bunga deposito yang diperoleh dari Dana Cadangan Daerah Periode Januari 2020 sampai dengan Desember 2020 sebesar Rp95.680.795.237,00 tersebut dicatat sebagai penerimaan Lain-lain PAD dan dicatat sebagai Pengeluaran Pembiayaan pada Akun Pembentukan Dana Cadangan Daerah (menambah Pokok Dana Cadangan Daerah).

6. **Tuntutan Ganti Rugi (TGR)**

Tuntutan Ganti Rugi (TGR) Tahun Anggaran 2020 ditargetkan Rp35.621.775.000,00. Realisasi sampai dengan akhir Tahun Anggaran 2020 sebesar Rp20.893.448.939,00 atau 58,65%, realisasi penerimaan TGR tidak mencapai target sebesar Rp14.728.326.061,00 atau 41,35%.

Realisasi Tuntutan Ganti Rugi (TGR) tersebut diperoleh dari:

a. Pengembalian Kerugian Uang Daerah sebesar Rp65.006.750,00;
b. Pengembalian Kerugian Barang Daerah sebesar Rp13.097.200,00;
c. Pengembalian Kerugian Daerah Hasil Pemeriksaan Reguler sebesar Rp20.815.344.989,00 terdiri atas:
    1) Kerugian Daerah Hasil Pemeriksaan Reguler Inspektorat sebesar Rp3.342.552.381,00; dan
    2) Kerugian Daerah Hasil Pemeriksaan Reguler BPK sebesar Rp17.472.792.608,00.

Apabila realisasi tersebut dibandingkan dengan realisasi Tuntutan Ganti Rugi (TGR) Tahun Anggaran 2019 yang tercatat sebesar Rp22.334.127.717,00, maka di Tahun 2020 mengalami penurunan sebesar Rp1.440.678.778,00 atau 6,45%.

7. Pendapatan Hasil Eksekusi atas Jaminan

Pendapatan Hasil Eksekusi atas Jaminan Tahun Anggaran 2020 tidak ditargetkan namun terdapat realisasi sampai dengan akhir Tahun Anggaran 2020 sebesar Rp135.645.982,00.

Realisasi Pendapatan Hasil Eksekusi atas Jaminan tersebut diperoleh dari Hasil Eksekusi atas Jaminan Pelaksanaan Pekerjaan.

Apabila realisasi tersebut dibandingkan dengan realisasi Pendapatan Hasil Eksekusi atas Jaminan Tahun Anggaran 2019 yang tercatat sebesar Rp8.090.426.477,00, maka di Tahun 2020 mengalami penurunan sebesar Rp7.954.780.495,00 atau 98,32%.

8. Pendapatan dari Angsuran/Cicilan Penjualan

Pendapatan dari Angsuran/Cicilan Penjualan Tahun Anggaran 2020 ditargetkan Rp2.530.695.807,00. Realisasi sampai dengan akhir Tahun Anggaran 2020 sebesar Rp2.782.453.539,00 atau 109,95%.

Realisasi Pendapatan dari Angsuran/Cicilan Penjualan sebesar Rp2.782.453.539,00 tersebut diperoleh dari:

a. Cicilan Uang Muka Rumah Susun sebesar Rp32.344.125,00 yang dikelola oleh Dinas Perumahan dan Gedung Pemda Provinsi DKI Jakarta;
b. Sewa Beli Rumah Susun sebesar Rp2.425.591.914,00 yang dikelola oleh Dinas Perumahan dan Gedung Pemda Provinsi DKI Jakarta; dan
c. Sewa Pemakaian Lantai Dasar Rumah Susun Sewa Beli sebesar Rp324.517.500,00 yang dikelola oleh Dinas Perumahan dan Gedung Pemda Provinsi DKI Jakarta.

Apabila realisasi Pendapatan dari Angsuran/Cicilan Penjualan tahun 2020 dibandingkan dengan tahun 2019 yang tercatat sebesar Rp4.710.906.324,00 maka di Tahun 2020 mengalami penurunan sebesar Rp1.928.452.785,00 atau 40,94% karena kesulitan pembayaran Angsuran/Cicilan Penjualan oleh penghuni rumah susun.

9. Pendapatan dari Badan Layanan Umum Daerah (BLUD)

Badan Layanan Umum Daerah (BLUD) mulai diterapkan secara efektif pada tahun 2008, sebagai tindak lanjut pelaksanaan Peraturan Pemerintah Nomor 23 Tahun 2005 tentang Pengelolaan Keuangan Badan Layanan Umum terhadap instansi pemerintah. Adapun tugas dan fungsinya adalah memberikan pelayanan kepada masyarakat dengan menerapkan pengelolaan keuangan yang fleksibel dengan menonjolkan produktivitas, efisiensi dan efektivitas dengan penerapan manajemen keuangan berbasis pada hasil kinerja (seperti layanan kesehatan, pendidikan, pengelolaan kawasan dan lisensi). Tujuan dibentuknya BLUD ini adalah meningkatkan pelayanan kepada masyarakat dalam rangka memajukan kesejahteraan umum dan mencerdaskan kehidupan bangsa, dengan memberikan fleksibilitas dalam pengelolaan keuangan berdasarkan prinsip ekonomi dan produktivitas dan penerapan praktik bisnis yang

sehat berdasarkan kewenangan yang di delegasikan oleh Pemerintah Daerah.

Berdasarkan Peraturan Gubernur Nomor 161 Tahun 2017 sebagaimana terakhir diubah menjadi Peraturan Gubernur Nomor 27 Tahun 2019 tentang Kebijakan Akuntansi Pemerintah Provinsi DKI Jakarta, Pendapatan dari Badan Layanan Umum Daerah merupakan pendapatan yang berasal dari jasa layanan, hasil kerjasama, hibah, dan lainnya yang dikelola sendiri dan tidak disetor ke Kas Daerah.

Secara periodik BLUD mengajukan pengajuan proses pengesahan pendapatan dan belanja BLUD dengan mengajukan SP3B kepada BUD. Pengajuan proses pengesahan pendapatan BLUD secara periodik tersebut dilakukan terhadap pendapatan BLUD yang secara transaksionalnya pada tahun anggaran berjalan telah terlebih dahulu diakui pendapatannya berdasarkan kas yang diterima BLUD.

Pendapatan BLUD Tahun Anggaran 2020 ditargetkan sebesar Rp2.630.170.766.692,00. Realisasi sampai dengan akhir Tahun Anggaran 2020 sebesar Rp3.393.046.449.775,00 atau 129,00%, dengan demikian realisasi BLUD di tahun 2020 melebihi target sebesar Rp762.875.683.083,00 atau 29,00%.

Apabila realisasi Pendapatan BLUD tahun 2020 tersebut dibandingkan dengan realisasi tahun 2019 yang tercatat sebesar Rp2.781.100.494.634,00, maka realisasi Tahun Anggaran 2020 mengalami kenaikan sebesar Rp611.945.955.141,00 atau 22,00%.

Realisasi penerimaan BLUD Provinsi DKI Jakarta Tahun Anggaran 2020 tersaji pada tabel 5.13 berikut ini.

Tabel 5.13

Realisasi Penerimaan BLUD Provinsi DKI Jakarta

Tahun Anggaran 2020

(dalam rupiah)

No	Uraian	Tahun Anggaran 2020		%	Realisasi 2019
		Target	Realisasi		
1	2	3	4	5 (4:3)	6
1	Pendapatan Jasa Layanan Umum BLUD	2.577.089.503.752	3.309.663.682.926	128,43	2.705.795.358.625
2	Pendapatan Hasil Kerjasama dengan Pihak Lain	25.872.818.498	24.494.060.640	94,67	53.447.115.678
3	Lain-lain Pendapatan BLUD Yang Sah	27.108.444.442	45.457.587.209	167,69	18.184.947.838
4	Pendapatan Hibah – BLUD	100.000.000	13.431.119.000	13.431,12	3.673.072.493
Jumlah		**2.630.170.766.692**	**3.393.046.449.775**	**129,00**	**2.781.100.494.634**

Pendapatan Hibah BLUD termasuk pendapatan hibah dalam rangka penanganan Covid-19 pada BLUD Kesehatan sebesar Rp12.960.850.000,00, di antaranya terdapat pada RSUD Budhi Asih sebesar Rp12.700.000.000,00 dari Kementerian Kesehatan RI, RSKD Duren Sawit sebesar Rp118.000.000,00 dari donasi masyarakat, dan RSUD Cengkareng sebesar Rp100.000.000,00 dari PT Bank BNI.

Selain pengesahan pendapatan BLUD Tahun Anggaran 2020 sebesar Rp3.393.046.494.775,00, terdapat Pendapatan Operasional BLUD yang belum disahkan pada Unit Pengelola Kawasan Pusat Pengembangan Usaha Mikro, Kecil dan Menengah serta Permukiman Pulogadung sebesar Rp16.881.743.513,00. Nilai tersebut merupakan pendapatan yang diterima dan telah dibelanjakan oleh Unit Pengelola Kawasan Pusat Pengembangan Usaha Mikro, Kecil dan Menengah serta Permukiman Pulogadung pada tahun 2010 sampai dengan tahun 2012. Penjelasan lebih rinci tentang Belanja BLUD yang belum disahkan tersebut disajikan pada CaLK Belanja.

10. Hasil Tagih Eks BPPN

Hasil Tagih timbul pada tahun 2003 sebagai hibah aset kredit Eks BPPN sesuai dengan akta hibah sisa aset Nomor 68 tanggal 16 Februari 2004 dan Berita Acara RUPS Luar Biasa PT Bank DKI Nomor Akta 70 tanggal 18 Desember 2003, yang menyatakan bahwa atas hasil tagihan kredit eks BPPN akan dipergunakan untuk menambah modal PT Bank DKI Jakarta.

Hasil Tagih Eks BPPN Tahun Anggaran 2020 tidak ditargetkan namun terdapat realisasi sampai dengan akhir Tahun Anggaran 2020 sebesar Rp362.695.915,00.

Apabila realisasi Hasil Tagih Eks BPPN Tahun Anggaran 2020 tersebut dibandingkan dengan realisasi Tahun Anggaran 2019 yang tercatat sebesar Rp594.337.723,00, maka realisasi Tahun Anggaran 2020 mengalami penurunan sebesar Rp231.641.808,00 atau 38,97%.

11. Penerimaan Pembayaran Sarana dan Prasarana Fasilitas Rumah Susun

Penerimaan Pembayaran Sarana dan Prasarana Fasilitas Rumah Susun Tahun Anggaran 2020 ditargetkan Rp20.932.741.888,00. Realisasi sampai dengan akhir Tahun Anggaran 2020 sebesar Rp21.740.061.956,00 atau 103,86%.

Realisasi Penerimaan Pembayaran Sarana dan Prasarana Fasilitas Rumah Susun sebesar Rp21.740.061.956,00 tersebut diperoleh dari:

a. Pembayaran air rusun sewa sebesar Rp8.849.988.410,00 yang dikelola oleh Dinas Perumahan dan Gedung Pemda Provinsi DKI Jakarta; dan
b. Pembayaran Listrik Rusun Sewa sebesar Rp12.890.073.546,00 yang dikelola oleh Dinas Perumahan dan Gedung Pemda Provinsi DKI.

Apabila realisasi Penerimaan Pembayaran Sarana dan Prasarana Fasilitas Rumah Susun tersebut dibandingkan dengan realisasi

Penerimaan Pembayaran Sarana dan Prasarana Fasilitas Rumah Susun Tahun Anggaran 2019 yang tercatat sebesar Rp14.709.703.893,00, maka realisasi Tahun Anggaran 2020 mengalami kenaikan sebesar Rp7.030.358.063,00 atau 47,79%.

12. Pendapatan dari Izin Penyelenggaraan Reklame (IPR)

Pendapatan dari Izin Penyelenggaraan Reklame (IPR) Tahun Anggaran 2020 ditargetkan sebesar Rp43.028.379.273,00. Realisasi sampai dengan akhir Tahun Anggaran 2020 sebesar Rp37.454.398.290,00 atau 87,05%, dengan demikian realisasi Pendapatan dari Izin Penyelenggaraan Reklame di tahun 2020 tidak mencapai target sebesar Rp5.573.980.947,00 atau 12,95%.

Pendapatan dari Izin Penyelenggaraan Reklame tersebut diperoleh dari Pendapatani Izin Penyelenggaraan Reklame pada Non Aset Pemda.

Apabila realisasi Pendapatan dari Izin Penyelenggaraan Reklame tersebut dibandingkan dengan realisasi Pendapatan dari Izin Penyelenggaraan Reklame Tahun Anggaran 2019 yang tercatat sebesar Rp38.009.418.779,00, maka realisasi Tahun Anggaran 2020 mengalami penurunan sebesar Rp555.020.489,00 atau 1,46%.

13. Hasil Kerjasama Aset Daerah

Pendapatan Hasil Kerjasama Aset Daerah Tahun Anggaran 2020 ditargetkan sebesar Rp6.463.635.622,00.

Realisasi sampai dengan akhir Tahun Anggaran 2020 sebesar Rp7.023.165.622,00 atau 108,66%, dengan demikian realisasi Hasil Kerjasama Aset Daerah di tahun 2020 melebihi target sebesar Rp559.530.000,00 atau 8,66%.

Penerimaan ini merupakan hasil kerjasama Pemerintah Provinsi DKI Jakarta dengan pihak ketiga dalam bentuk Bangun Guna Serah (BOT) dan Bangun Serah Guna (BTO).

Apabila realisasi Hasil Kerjasama Aset Daerah tersebut dibandingkan dengan realisasi Hasil Kerjasama Aset Daerah Tahun Anggaran 2019 yang tercatat sebesar Rp4.263.477.858,00, maka realisasi Tahun Anggaran 2020 mengalami kenaikan sebesar Rp2.759.687.764,00 atau 64,73%.

Sumber realisasi Hasil Kerjasama Aset Daerah Provinsi DKI Jakarta Tahun Anggaran 2020, sebagaimana pada tabel 5.14.

Tabel 5.14

Realisasi Pendapatan Hasil Kerjasama Aset Daerah (BOT/BTO)

Tahun Anggaran 2020

(dalam rupiah)

No	U r a i a n	Tahun Anggaran 2020		%	Realisasi 2019
		Target	Realisasi		
1	2	3	4	5 (4:3)	6
1	PT Langgeng Ayom Lestari	321.000.000	642.000.000	200,00	321.000.000
2	PT Duta Pertiwi	290.400.000	290.400.000	100,00	290.400.000
3	PT Bakrie Investindo	180.000.000	180.000.000	100,00	180.000.000
4	PT Dharma Alumas Sakti	439.634.452	439.634.452	100,00	-
5	PT Jaya Real Propertindo	189.000.000	189.000.000	100,00	177.000.000
6	PT Perwita Margasakti	209.000.000	209.000.000	100,00	82.000.000
7	PT Wahana Cipta Sejahtera	500.000.000	500.000.000	100,00	-
8	PT Pesona Marga Mandiri	326.095.000	326.095.000	100,00	326.095.000
9	PT Metropolitan Kencana Tbk.	984.000.000	984.000.000	100,00	937.000.000
10	PT Gama Investa Lestari	60.000.000	60.000.000	100,00	60.000.000
11	PT Fajar Setia Mandiri	205.000.000	210.000.000	102,44	100.000.000
12	Yayasan Patmos	129.687.123	129.687.123	100,00	117.897.385
13	Yayasan Katholik Mardi Luhur	40.262.750	273.792.750	680,02	94.352.500
14	Yayasan Tiara Kasih	22.500.000	22.500.000	100,00	45.000.000
15	Yayasan Tunas Muda	91.424.252	91.424.252	100,00	86.249.295
16	Yayasan Pelatihan E dan P	125.317.445	125.317.445	100,00	113.924.950
17	Yayasan Pendidikan Bukit Sion	195.314.600	195.314.600	100,00	177.558.728
18	PT Grand Indonesia	2.155.000.000	2.155.000.000	100,00	1.155.000.000
Jumlah		**6.463.635.622**	**7.023.165.622**	**108,66**	**4.263.477.858**

14. Komisi, Potongan dan Keuntungan Selisih Nilai Tukar Rupiah

Komisi, Potongan dan Keuntungan Selisih Nilai Tukar Rupiah Tahun Anggaran 2020 dianggarkan sebesar Rp11.000.000.000,00.

Realisasi sampai dengan akhir Tahun Anggaran 2020 sebesar Rp11.811.676.708,00 atau 107,38%, dengan demikian realisasi Komisi, Potongan dan Keuntungan Selisih Nilai Tukar Rupiah di tahun 2020 melebihi target sebesar Rp811.676.708,00 atau 7,38%.

Komisi, Potongan dan Keuntungan Selisih Nilai Tukar Rupiah merupakan Penerimaan Komisi atas Sumbangan Jaminan Keselamatan di luar kerja (Premi) merupakan pendapatan Bagi Hasil Premi Asuransi antara Dinas Tenaga Kerja dan Transmigrasi dengan PT Bumiputeramuda 1967 yang tertuang dalam perjanjian Nomor 070/PKS/BPM/VII/2012.

Apabila realisasi Komisi, Potongan dan Keuntungan Selisih Nilai Tukar Rupiah tersebut dibandingkan dengan realisasi Komisi, Potongan dan Keuntungan Selisih Nilai Tukar Rupiah Tahun Anggaran 2019 yang tercatat sebesar Rp11.889.695.794,00, maka realisasi Tahun Anggaran 2020 mengalami penurunan sebesar Rp78.019.086,00 atau 0,66%.

15. Pendapatan Denda Atas Pelanggaran

Pendapatan Denda Atas Pelanggaran Tahun Anggaran 2020 ditargetkan sebesar Rp140.000.000.000,00. Realisasi sampai dengan akhir Tahun Anggaran 2020 sebesar Rp122.594.891.637,00 atau 87,57%, dengan demikian realisasi Pendapatan Denda Atas Pelanggaran Tahun Anggaran 2020 tidak mencapai target sebesar Rp17.405.108.363,00 atau 12,43%.

Pendapatan Denda Atas Pelanggaran tersebut diperoleh dari:

a. Pelanggaran Ketertiban sebesar Rp272.012.000,00; dan

b. Pelanggaran atas Izin Mendirikan Bangunan sebesar Rp122.322.879.637,00.

Apabila realisasi Pendapatan Denda Atas Pelanggaran tersebut dibandingkan dengan realisasi Pendapatan Denda Atas Pelanggaran Tahun Anggaran 2019 yang tercatat sebesar Rp114.099.577.001,00, maka realisasi Tahun Anggaran 2020 mengalami kenaikan sebesar Rp8.495.314.636,00 atau 7,45%.

Kenaikan realisasi Pendapatan Denda Atas Pelanggaran dikarenakan adanya kenaikan Pendapatan Denda Pelanggaran atas Izin Mendirikan Bangunan karena adanya optimalisasi sinergisitas pengawasan dengan instansi terkait.

16. Pendapatan Lain-Lain

Pendapatan Lain-Lain Tahun Anggaran 2020 tidak ditargetkan namun terdapat realisasi sebesar Rp17.439.479.532,00. Penerimaan ini merupakan penerimaan daerah yang tidak terdapat dalam kode rekening yang telah ditetapkan dalam Peraturan Gubernur Nomor 213 Tahun 2012 tentang Perubahan atas Peraturan Gubernur Nomor 32 Tahun 2008 tentang Daftar Susunan Rekening Anggaran Pendapatan Belanja Daerah yang di antaranya berasal dari pengembalian belanja lewat tahun.

Apabila realisasi Pendapatan Lain-Lain tersebut dibandingkan dengan realisasi Pendapatan Lain-Lain Tahun Anggaran 2019 yang tercatat sebesar Rp80.457.978.051,00, maka realisasi Tahun Anggaran 2020 mengalami penurunan sebesar Rp63.018.498.519,00 atau 78,32%.

Dari nilai Pendapatan Lain-Lain yang tidak ditargetkan tersebut terdapat pendapatan atas denda pelanggaran Pembatasan Sosial Berskala Besar (PSBB) protokol kesehatan penanganan pandemi Covid-19 sesuai dengan Peraturan Gubernur Daerah Khusus Ibukota Jakarta Nomor 79 Tahun 2020 tentang Penerapan Disiplin dan Penegakan Hukum Protokol Kesehatan Sebagai Upaya Pencegahan dan Pengendalian *Corona Virus Disease*

2019 sebesar Rp5.967.545.000,00, yang dilakukan oleh Satpol PP Provinsi DKI Jakarta sebesar Rp5.768.795.000,00 dan Dinas Tenaga Kerja, Transmigrasi dan Energi Provinsi DKI Jakarta sebesar Rp198.750.000,00.

Satpol PP Provinsi DKI Jakarta melakukan penindakan pelanggaran berupa denda kepada setiap orang yang tidak menggunakan masker di luar rumah dengan total nilai pemungutan denda sebesar Rp3.534.145.000,00. Selain itu dilakukan juga penindakan pada kafe/restoran, hotel, perkantoran, pertokoan, tempat hiburan tempat usaha, pabrik/ tempat industri dan warung makan/ rumah makan karena melakukan pelanggaran, di antaranya berupa pelanggaran batas waktu beraktivitas, menciptakan kerumunan, tidak menerapkan 3M (memakai masker, mencuci tangan dan menjaga jarak), pelanggaran batas jumlah karyawan yang diperbolehkan, pelanggaran batas jumlah pengunjung yang diperbolehkan, tidak membentuk tim satgas penanganan Covid-19, tidak menyediakan sarana sesuai peraturan untuk mencegah penularan virus Covid-19, tidak melakukan pengecekan suhu badan pada pegawai atau pengunjung dan masih melakukan aktivitas usaha, dengan total nilai pemungutan denda sebesar Rp2.234.650.000,00.

Dinas Tenaga Kerja, Transmigrasi dan Energi Provinsi DKI Jakarta melakukan penindakan pelanggaran protokol kesehatan penangan pandemi Covid-19 berupa denda pada perkantoran milik swasta dan tempat kerja, dengan total nilai denda sebesar Rp198.750.000,00.

17. Pendapatan Denda atas Keterlambatan Pelaksanaan Pekerjaan

Pendapatan Denda atas Keterlambatan Pelaksanaan Pekerjaan Tahun Anggaran 2020 ditargetkan Rp10.076.000.000,00.

Realisasi sampai dengan akhir Tahun Anggaran 2020 sebesar Rp541.614.026,00 atau 5,38%, dengan demikian realisasi

Pendapatan Denda atas Keterlambatan Pelaksanaan Pekerjaan tidak mencapai target sebesar Rp9.534.385.974,00 atau 94,62%.

Apabila realisasi Pendapatan Denda atas Keterlambatan Pelaksanaan Pekerjaan tahun 2020 dibandingkan dengan realisasi tahun 2019 yang tercatat sebesar Rp11.275.618.755,00, maka realisasi di tahun 2020 mengalami penurunan sebesar Rp10.734.004.729,00 atau 95,20%.

Sumber Realisasi Pendapatan Denda atas Keterlambatan Pelaksanaan Pekerjaan Provinsi DKI Jakarta Tahun Anggaran 2020, sebagaimana pada tabel 5.15.

Tabel 5.15

Realisasi Pendapatan Denda atas Keterlambatan Pelaksanaan Pekerjaan Tahun Anggaran 2020

(dalam rupiah)

No	Uraian	Tahun Anggaran 2020		%	Realisasi 2019
		Target	Realisasi		
1	2	3	4	5 (4:3)	6
1	Bidang Pendidikan	50.000.000	5.000	0,01	66.358.987
2	Bidang Kesehatan	10.000.000	270.592.214	2.705,92	513.158.078
3	Bidang Pekerjaan Umum	10.000.000.000	223.759.771	2,24	8.318.189.219
4	Bidang Penataan Ruang	15.000.000	-	-	212.939.255
5	Bidang Perencanaan Pembangunan	1.000.000	30.742.041	3.074,20	2.150.400.716
6	Bidang Pertanahan	-	16.515.000	-	14.572.500
JUMLAH		**10.076.000.000**	**541.614.026**	**5,38**	**11.275.618.755**

18. Pendapatan Sanksi Pajak

Pendapatan Sanksi Pajak Tahun Anggaran 2020 ditargetkan sebesar Rp1.067.852.815.782,00.

Realisasi sampai dengan akhir Tahun Anggaran 2020 mencapai Rp384.718.795.809,00 atau 36,03%, dengan demikian realisasi penerimaannya tidak mencapai target sebesar Rp683.134.019.973,00 atau 63,97%.

Apabila realisasi tersebut dibandingkan dengan realisasi Pendapatan Sanksi Pajak Tahun Anggaran 2019 yang tercatat sebesar Rp372.355.642.596,00, maka realisasi di Tahun Anggaran 2020 mengalami kenaikan sebesar Rp12.363.153.213,00 atau 3,32%.

Realisasi penerimaan Pendapatan Sanksi Pajak Tahun Anggaran 2020 tersebut terdiri atas:

a. Pendapatan Sanksi Pajak Kendaraan Bermotor sebesar Rp248.525.645.036,00 yang merupakan Pendapatan Sanksi Bunga Pajak Kendaraan Bermotor.
b. Pendapatan Sanksi Pajak Bea Balik Nama Kendaraan Bermotor sebesar Rp2.699.295.382,00 yang merupakan Pendapatan Sanksi Bunga Pajak Bea Balik Nama Kendaraan Bermotor.
c. Pendapatan Sanksi Pajak Pajak Air Tanah sebesar Rp1.581.200.453,00 yang terdiri atas perolehan:
    1) Pendapatan Sanksi Bunga Pajak Air Tanah sebesar Rp1.527.942.016,00; dan
    2) Pendapatan Sanksi Denda Pajak Air Tanah sebesar Rp53.258.437,00.
d. Pendapatan Sanksi Pajak Hotel sebesar Rp602.485.619,00 yang terdiri atas perolehan:
    1) Pendapatan Sanksi Bunga Pajak Hotel sebesar Rp495.171.856,00;
    2) Pendapatan Sanksi Denda Pajak Hotel sebesar Rp56.242.187,00; dan
    3) Pendapatan Sanksi Kenaikan Pajak Hotel sebesar Rp51.071.576,00.
e. Pendapatan Sanksi Pajak Restoran sebesar Rp5.326.224.203,00 yang terdiri atas perolehan:
    1) Pendapatan Sanksi Bunga Pajak Restoran sebesar Rp4.825.695.824,00;

2) Pendapatan Sanksi Denda Pajak Restoran sebesar Rp412.186.483,00; dan
3) Pendapatan Sanksi Kenaikan Pajak Restoran sebesar Rp88.341.896,00.

f. Pendapatan Sanksi Pajak Hiburan sebesar Rp814.132.512,00 yang terdiri atas perolehan:
   1) Pendapatan Sanksi Bunga Pajak Hiburan sebesar Rp795.298.981,00;
   2) Pendapatan Sanksi Denda Pajak Hiburan sebesar Rp13.976.973,00; dan
   3) Pendapatan Sanksi Kenaikan Pajak Hiburan sebesar Rp4.856.558,00.

g. Pendapatan Sanksi Pajak Reklame sebesar Rp28.268.576.672,00 yang terdiri atas perolehan:
   1) Pendapatan Sanksi Bunga Pajak Reklame sebesar Rp21.270.798.182,00; dan
   2) Pendapatan Sanksi Denda Pajak Reklame sebesar Rp6.997.778.490,00.

h. Pendapatan Sanksi Pajak Parkir sebesar Rp665.943.067,00 yang terdiri atas perolehan:
   1) Pendapatan Sanksi Bunga Pajak Parkir sebesar Rp597.037.555,00;
   2) Pendapatan Sanksi Denda Pajak Parkir sebesar Rp45.599.133; dan
   3) Pendapatan Sanksi Kenaikan Pajak Parkir sebesar Rp23.306.379,00;

i. Pendapatan Sanksi Pajak Bahan Bakar Kendaraan Bermotor sebesar Rp2.070.192,00 yang terdiri atas perolehan:
   1) Pendapatan Sanksi Bunga Bahan Bakar Kendaraan Bermotor sebesar Rp1.111.911,00;
   2) Pendapatan Sanksi Denda Bahan Bakar Kendaraan Bermotor sebesar Rp958.281,00.

j. Pendapatan Sanksi Bea Perolehan Atas Hak Tanah dan Bangunan sebesar Rp9.921.848.894,00 yang terdiri atas perolehan:
   1) Pendapatan Sanksi Bunga Bea Perolehan Atas Hak Tanah dan Bangunan sebesar Rp7.574.386.434,00;
   2) Pendapatan Sanksi Denda Bea Perolehan Atas Hak Tanah dan Bangunan sebesar Rp2.325.376.685,00; dan
   3) Pendapatan Sanksi Kenaikan Bea Perolehan Atas Hak Tanah dan Bangunan sebesar Rp22.085.775,00.

k. Pendapatan Sanksi Pajak Bumi dan Bangunan Perdesaan dan Perkotaan sebesar Rp86.311.373.779,00 yang terdiri atas perolehan:
   1) Pendapatan Sanksi Bunga Pajak Bumi dan Bangunan Perdesaan dan Perkotaan sebesar Rp85.662.033.596,00; dan
   2) Pendapatan Sanksi Denda Pajak Bumi dan Bangunan Perdesaan dan Perkotaan sebesar Rp649.340.183,00.

19. Pendapatan Denda Retribusi

Pendapatan Denda Retribusi Tahun Anggaran 2020 ditargetkan sebesar Rp7.092.238.233,00. Realisasi sampai dengan akhir Tahun Anggaran 2020 mencapai Rp2.906.808.791,00 atau 40,99%, dengan demikian realisasi Tahun Anggaran 2020 tidak mencapai target sebesar Rp4.185.429.442,00 atau 59,01%.

Realisasi penerimaan Pendapatan Denda Retribusi Tahun Anggaran 2020 tersebut terdiri atas perolehan:

a. Pendapatan Denda Retribusi Jasa Umum sebesar Rp242.964.101,00;
b. Pendapatan Denda Retribusi Jasa Usaha sebesar Rp2.237.885.364,00;
c. Pendapatan Denda Retribusi Perizinan Tertentu sebesar Rp425.959.326,00.

Pendapatan Denda Retribusi Tahun Anggaran 2020 dibandingkan dengan realisasi Pendapatan Denda Retribusi Tahun Anggaran 2019 yang tercatat sebesar Rp8.534.215.727,00, maka realisasi di Tahun Anggaran 2020 mengalami penurunan sebesar Rp5.627.406.936,00 atau 65,94%.

20. Pendapatan Denda Lain-Lain Pendapatan Asli Daerah

Pendapatan Denda Lain-Lain Pendapatan Asli Daerah Tahun Anggaran 2020 ditargetkan sebesar Rp104.845.000,00. Realisasi sampai dengan akhir Tahun Anggaran 2020 mencapai Rp188.610.010,00 atau 179,89%, dengan demikian realisasi Tahun Anggaran 2020 melebihi target sebesar Rp83.765.010,00 atau 79,89%.

Realisasi penerimaan Pendapatan Denda Lain-Lain Pendapatan Asli Daerah Tahun Anggaran 2020 tersebut terdiri atas:

a. Denda Keterlambatan Hasil Sewa Aset Daerah sebesar Rp17.498.522,00 yang terdiri atas perolehan:
   1) Denda Keterlambatan Sewa Tanah sebesar Rp5.000.000,00;
   2) Denda Keterlambatan Sewa Gedung sebesar Rp12.498.522,00.
b. Denda Keterlambatan Hasil Kerja Sama Aset Daerah sebesar Rp171.111.488,00 merupakan Denda Keterlambatan Rusun Sewa Beli.

Jika Pendapatan Denda Lain-Lain Pendapatan Asli Daerah Tahun Anggaran 2020 dibandingkan dengan realisasi Pendapatan Denda Lain-Lain Pendapatan Asli Daerah Tahun Anggaran 2019 yang tercatat sebesar Rp766.821.507, maka realisasi di Tahun Anggaran 2020 mengalami penurunan sebesar Rp578.211.497,00 atau 75,40%.

5.1.1.2 Pendapatan Transfer

Pendapatan Peraturan Pemerintah Nomor 71 tahun 2010 tentang Standar Akuntansi Pemerintahan, pendapatan transfer adalah penerimaan dari Pemerintah Pusat kepada Pemerintah Daerah dalam bentuk Dana Perimbangan, yaitu penerimaan dari bagian daerah yang bersumber dari Anggaran Pendapatan dan Belanja Negara (APBN) yang dialokasikan kepada daerah untuk mendanai kebutuhan daerah dalam rangka pelaksanaan desentralisasi, yang bertujuan untuk menciptakan keseimbangan keuangan antara Pemerintah Pusat dan Pemerintahan Daerah. Sebagaimana diatur dalam Pasal 10 Undang-Undang Nomor 33 Tahun 2004 tentang Perimbangan Keuangan antara Pemerintah Pusat dan Pemerintahan Daerah maka Dana Perimbangan terdiri dari, Dana Bagi Hasil, Dana Alokasi Umum (DAU) dan Dana Alokasi Khusus (DAK).

Pendapatan Transfer Tahun Anggaran 2020 ditargetkan sebesar Rp17.118.539.048.838,00. Realisasi sampai dengan akhir Tahun Anggaran 2020 mencapai Rp16.962.899.288.632,00 atau 99,09%.

Realisasi Pendapatan Transfer Tahun Anggaran 2020 dan 2019 disajikan pada tabel 5.16.

Tabel 5.16

Rekapitulasi Realisasi Pendapatan Transfer

Tahun Anggaran 2020 dan 2019

(dalam rupiah)

No.	Uraian	Tahun Anggaran 2020		%	Realisasi 2019
		Target	Realisasi		
1	2	3	4	5 (4:3)	6
1	**Transfer Pemerintah Pusat - Dana Perimbangan**	**17.053.362.073.838**	**16.897.722.313.632**	**99,09**	**14.494.393.043.179**
1.1	**Bagi Hasil Pajak**	**13.567.076.479.733**	**13.567.076.479.733**	**100,00**	**11.585.304.508.454**
a	Pajak Bumi dan Bangunan	55.800.414.753	55.800.414.753	**100,00**	58.284.222.379
b	Pajak Penghasilan	13.511.276.064.980	13.511.276.064.980	**100,00**	11.527.020.286.075
1.2	**Bagi Hasil Bukan Pajak/Sumber Daya Alam**	**80.882.005.322**	**80.882.005.322**	**100,00**	**113.085.037.731**
a	Bagi Hasil dari Iuran Hak Pengusahaan Hutan	-	-	**~**	22.048.169
b	Provisi Sumber Daya Hutan	-	-	**~**	69.142
c	Dana Reboisasi	1.078.728	1.078.728	**100,00**	73.279
d	Bagi hasil dari Pungutan Hasil Perikanan	14.572.060.014	1.326.859.501	**9,11**	689.332.307
e	Bagi hasil dari Pertambangan Minyak Bumi	56.538.874.780	66.899.385.313	**118,32**	81.825.247.633
f	Bagi hasil dari Pertambangan Gas Bumi	9.694.964.200	12.579.654.180	**129,75**	30.548.267.201
g	Bagi hasil dari Cukai Hasil Tembakau	75.027.600	75.027.600	**100,00**	-
1.3	**Dana Alokasi Khusus**	**3.405.403.588.783**	**3.249.763.828.577**	**95,43**	**2.796.003.496.994**
2	**Transfer Pemerintah Pusat – Lainnya**	**65.176.975.000**	**65.176.975.000**	**100,00**	**57.178.308.000**
1 & 2	**Transfer Pemerintah Pusat**	**17.118.539.048.838**	**16.962.899.288.632**	**99,09**	**14.551.571.351.179**

Penjelasan lebih lanjut realisasi penerimaan bagian daerah dari Pendapatan Transfer Tahun 2020 sebagai berikut:

5.1.1.2.1 Transfer Pemerintah Pusat – Dana Perimbangan

1. Bagi Hasil Pajak

Bagi Hasil Pajak Tahun Anggaran 2020 ditargetkan sebesar Rp13.567.076.479.733,00. Realisasi sampai dengan akhir Tahun Anggaran 2020 mencapai Rp13.567.076.479.733,00 atau 100,00%, dengan demikian tahun 2020 penerimaan Bagi Hasil Pajak telah mencapai target.

Apabila realisasi tersebut dibandingkan dengan realisasi Bagi Hasil Pajak tahun 2019 yang tercatat Rp11.585.304.508.454,00,

penerimaan Bagi Hasil Pajak tahun 2020 mengalamai kenaikan sebesar Rp1.981.771.971.279,00 atau 17,11%.

Realisasi penerimaan Bagi Hasil Pajak diperoleh dari:

a. Pajak Bumi dan Bangunan

Bagi Hasil Pajak Bumi dan Bangunan Tahun Anggaran 2020 ditargetkan sebesar Rp55.800.414.753,00. Realisasi sampai dengan akhir Tahun Anggaran 2020 mencapai sebesar Rp55.800.414.753,00 atau 100,00% dengan rincian sebagai berikut:

1) Dana Bagi Hasil PBB Migas Bagian Daerah sebesar Rp51.375.388.583,00;
2) Dana Bagi Hasil Biaya Pemungutan PBB Migas Bagian Daerah sebesar Rp1.713.485.200,00; dan
3) Dana Bagi Hasil Pajak Bumi dan Bangunan (PBB) Bagian Pemerintah Pusat yang dibagikan ke daerah sebesar Rp2.711.540.970,00.

Dengan demikian realisasi Bagi Hasil Pajak Bumi dan Bangunan sektor Minyak Bumi dan Gas Bumi telah mencapai target.

Apabila realisasi Bagi Hasil PBB tersebut dibandingkan dengan realisasi penerimaan Tahun Anggaran 2019 yang tercatat sebesar Rp58.284.222.379,00, penerimaan bagi hasil PBB tahun 2020 mengalami penurunan sebesar Rp2.483.807.626,00 atau 4,26%.

b. Pajak Penghasilan (PPh)

Penerimaan Bagi Hasil PPh Tahun Anggaran 2020 ditargetkan sebesar Rp13.511.276.064.980,00. Realisasi sampai dengan akhir 31 Desember 2020 tercatat sebesar Rp13.511.276.064.980,00 atau 100%, dengan rincian sebagai berikut:

1) Realisasi Dana Bagi Hasil PPh Pasal 25 dan Pasal 29 sebesar Rp1.124.807.640.921,00; dan

2) Realisasi Dana Bagi Hasil PPh Pasal 21 sebesar Rp12.386.468.424.059,00.

Dengan demikian realisasi penerimaan PPh sampai dengan akhir 31 Desember 2020 telah mencapai target.

Apabila realisasi tersebut dibandingkan dengan realisasi Tahun Anggaran 2019 yang tercatat sebesar Rp11.527.020.286.075,00, realisasi bagi hasil PPh tahun 2020 mengalami kenaikan sebesar Rp1.984.255.778.905,00 atau 17,21%.

Upaya yang intensif dilakukan untuk pencapaian target realisasi penerimaan PPh Bagi Hasil antara lain:

1) Peningkatan koordinasi ekstensifikasi dan intensifikasi dan kerjasama dengan instansi terkait baik dengan Dirjen Pajak maupun dari Pemerintah Provinsi DKI Jakarta;
2) Melaksanakan kegiatan ekstensifikasi dan intensifikasi (*Canvassing*) dengan Kanwil DJP untuk peningkatan penerimaan Pajak Penghasilan;

2. Bagi Hasil Sumber Daya Alam

Bagi Hasil Sumber Daya Alam Tahun Anggaran 2020 ditargetkan sebesar Rp80.882.005.322,00. Realisasi sampai dengan akhir 31 Desember 2020 tercatat sebesar Rp80.882.005.322,00 atau 100,00%, dengan rincian sebagai berikut:

a. Realisasi Dana Bagi Hasil dari Dana Reboisasi sebesar Rp1.078.728,00;
b. Realisasi Dana Bagi Hasil dari Pungutan Hasil Perikanan sebesar Rp1.326.859.501,00;
c. Realisasi Dana Bagi Hasil dari Pertambangan Minyak Bumi sebesar Rp66.899.385.313,00;
d. Realisasi Dana Bagi Hasil dari Pertambangan Gas Bumi sebesar Rp12.579.654.180,00;dan

e. Realisasi Dana Bagi Hasil dari Cukai Hasil Tembakau sebesar Rp75.027.600,00.

Dengan demikian realisasi penerimaan Bagi Hasil Bukan Pajak/Sumber Daya Alam (SDA) sampai dengan akhir 31 Desember 2020 telah mencapai target.

Apabila realisasi tersebut dibandingkan dengan realisasi Tahun Anggaran 2019 yang tercatat sebesar Rp113.085.037.731,00, realisasi penerimaan Bagi Hasil Bukan Pajak/SDA tahun 2020 mengalami penurunan sebesar Rp32.203.032.409,00 atau 28,48%.

Dalam rangka pencapaian target realisasi penerimaan Bagi Hasil Bukan Pajak/Sumber Daya Alam (SDA), dilakukan langkah-langkah dan upaya yang intensif, seperti:

a. Berkoordinasi dengan Departemen Teknis sehingga penerimaan untuk Provinsi DKI Jakarta tidak terlambat diterima;
b. Melakukan berbagai macam kegiatan yang mendukung seperti memfasilitasi pelaksanaan rekonsiliasi perhitungan produksi *lifting* migas dan dana bagi hasil migas di Provinsi DKI Jakarta;
c. Secara intensif telah dilakukan rapat koordinasi dengan instansi terkait dalam rangka koordinasi perhitungan produksi *lifting* dan penerimaan bagi hasil migas di Provinsi DKI Jakarta;
d. Melakukan pemantauan dan monitoring di Departemen Energi dan Sumber Daya Mineral (ESDM) Direktorat Jenderal Minyak dan Gas;
e. Peningkatan koordinasi dan rekonsiliasi dalam rangka perhitungan *lifting* produksi dari dana bagi hasil SDA yang akan diberikan ke daerah; dan
f. Dilakukannya konfirmasi data realisasi penerimaan SDA secara periodik.

3. **Dana Alokasi Khusus**

a. **Dana Alokasi Khusus Fisik**

Dana Alokasi Khusus Fisik diatur dalam Peraturan Menteri Keuangan (PMK) Nomor 130/PMK.07/2019 tentang Pengelolaan Dana Alokasi Khusus Fisik, DAK Fisik yang diperoleh Pemerintah Provinsi DKI Jakarta yaitu jenis DAK Fisik Penugasan. Penyaluran Dana Alokasi Khusus Fisik dilaksanakan setelah daerah menyampaikan persyaratan penyaluran secara lengkap dan benar.

Pada Tahun 2020 Dana Alokasi Khusus Fisik ditargetkan sebesar Rp26.676.670.000,00. Realisasi sampai dengan akhir 31 Desember 2020 tercatat sebesar Rp26.672.755.000,00 atau 99,99%, dengan rincian sebagai berikut:

1) Dana Penurunan Stunting sebesar Rp81.400.000,00; dan
2) Dana Pengendalian Penyakit sebesar Rp26.591.355.000,00;

Dengan demikian realisasi Dana Alokasi Khusus Fisik sampai dengan akhir 31 Desember 2020 tidak mencapai target sebesar Rp3.915.000 atau 0,01%.

b. **Dana Alokasi Khusus Non Fisik**

Dana Alokasi Khusus Non Fisik diatur dalam Peraturan Menteri Keuangan (PMK) Nomor 48/PMK.07/2019 tentang Pengelolaan Dana Alokasi Khusus Nonfisik. Penyaluran Dana Alokasi Khusus Non Fisik dilaksanakan setelah daerah menyampaikan Laporan secara lengkap dan benar.

Pada Tahun 2020 Dana Alokasi Khusus Non Fisik ditargetkan sebesar Rp3.378.726.918.783,00. Realisasi sampai dengan akhir 31 Desember 2020 tercatat sebesar Rp3.223.091.073.577,00 atau 95,39%, dengan rincian sebagai berikut:

1) Dana Bantuan Operasional Sekolah (BOS) sebesar Rp1.630.665.760.000,00;

2) Dana bantuan Operasional Penyelenggaraan PAUD sebesar Rp60.023.140.244,00;
3) Dana Tunjangan Profesi Guru sebesar Rp1.208.743.163.000,00;
4) Dana Bantuan Operasional Kesehatan (BOK) sebesar Rp284.210.785.783,00;
5) Dana peningkatan Pengelolaan Koperasi UMKM sebesar Rp2.210.977.550,00;
6) Dana Bantuan Operasional Penyelenggaraan Pendidikan Kesetaraan sebesar Rp36.781.000.000,00; dan
7) Dana Pelayanan Kepariwisataan sebesar Rp456.247.000,00.

Dengan demikian realisasi Dana Alokasi Khusus Non Fisik sampai dengan akhir 31 Desember 2020 tidak mencapai target sebesar Rp155.635.845.206,00 atau 4,61%.

5.1.1.2.2 Transfer Pemerintah Pusat – Lainnya

Transfer Pemerintah Pusat - Lainnya di 2020 merupakan Dana Insentif Daerah. Dana Insentif Daerah diatur dalam Peraturan Menteri Keuangan (PMK) Nomor 141/PMK.07/2019 tentang Pengelolaan Dana Insentif Daerah. Dana Insentif Daerah adalah bagian dari dana Transfer ke Daerah dan Dana Desa yang bersumber dari Anggaran Pendapatan dan Belanja Negara kepada daerah tertentu berdasarkan kriteria/kategori tertentu dengan tujuan untuk memberikan penghargaan atas perbaikan dan/atau pencapaian kinerja tertentu di bidang tata kelola keuangan daerah, pelayanan umum pemerintahan, pelayanan dasar publik, dan kesejahteraan masyarakat. Dana Insentif Daerah diberikan kepada Pemerintah Provinsi DKI Jakarta sebagai penghargaan tercapainya opini Wajar Tanpa Pengecualian (WTP) yang diberikan BPK atas Laporan Keuangan Tahun Anggaran 2019. Dana Insentif Daerah 2020 dianggarkan sebesar Rp65.176.975.000,00. Realisasi sampai dengan akhir Tahun Anggaran 2020 mencapai Rp65.176.975.000,00 atau 100,00%.

5.1.1.3 Lain-Lain Pendapatan Daerah yang Sah

Lain-lain Pendapatan yang Sah Tahun Anggaran 2020 ditargetkan sebesar Rp2.030.094.100.000,00. Realisasi Lain-Lain Pendapatan yang Sah sampai dengan akhir 31 Desember 2020 tercatat sebesar Rp1.509.350.237.902,00 atau 74,35%, dengan rincian sebagai berikut:

1. Hibah dari PT Jasa Raharja sebesar Rp12.720.000.000,00,
2. Hibah dari Pemerintah Pusat untuk Proyek Pekerjaan Pembangunan MRT berdasarkan Surat Perintah Pembukuan dan Pengesahan (SP3) yang dikeluarkan Kementerian Keuangan Rp1.194.027.059.342,00,
3. Hibah dari Kementerian Pariwisata dan Ekonomi Kreatif sebesar Rp255.849.050.000,00 yang merupakan dana Pemulihan Ekonomi Nasional (PEN) untuk mendukung penanganan pandemic covid-19.
4. Hibah dari Kelompok Masyarakat/Perorangan yang berasal dari rekomendasi HGB dan kompensasi rumah susun, susun sederhana/murah sebesar Rp46.754.128.560,00.

Pada Tahun Anggaran 2019 Realisasi Lain-Lain Pendapatan yang Sah tercatat sebesarRp2.041.708.478.087,00, jumlah tersebut merupakan hibah dari PT Jasa Raharja sebesar Rp12.720.000.000,00, penerimaan hibah dari Pemerintah Pusat untuk Proyek Pekerjaan Pembangunan MRT berdasarkan Surat Perintah Pembukuan dan Pengesahan (SP3) yang dikeluarkan Kementerian Keuangan sebesar Rp1.595.957.324.416,00 dan penerimaan hibah dari KelompokMasyarakat/Perorangan yang berasal dari rekomendasi HGB dan kompensasi rumah susun, susun sederhana/murah sebesar Rp433.031.153.671,00.

Pendapatan hibah dari PT Jasa Raharja merupakan kontribusi biaya operasional/hibah kantor bersama Samsat periode bulan Januari sampai dengan Desember 2020 sesuai dengan Perjanjian Tambahan (Addendum) V Perjanjian Hibah Daerah Nomor SKEB/21/2014 Nomor

65 Tahun 2014 antara PT Jasa Raharja (Persero) Cabang DKI Jakarta dengan Pemerintah Provinsi DKI Jakarta. Berdasarkan Peraturan Menteri Dalam Negeri RI Nomor 27 Tahun 2013 tentang Pedoman Penyusunan Anggaran Pendapatan dan Belanja Daerah Tahun 2014, yang menyebutkan bahwa penerimaan yang bersumber dari pihak ketiga sesuai Perjanjian Hibah antara pihak ketiga selaku pemberi dengan Kepala Daerah/Pejabat yang diberi kuasa selaku penerima, maka penerimaan hibah PT Jasa Raharja dianggarkan pada akun Pendapatan kelompok Lain-lain Pendapatan Daerah yang Sah.

Penerimaaan hibah dari Pemerintah Pusat merupakan pemberian pinjaman Japan International Cooperation Agency (JICA) kepada Pemerintah Pusat yang diteruskan sebagai hibah kepada Pemerintah Daerah sesuai dengan Loan Agreement Nomor IP-536 tanggal 28 November 2006 sebagaimana telah diubah dengan Amandemen *Loan Agreement* Nomor IP-536 tanggal 25 Juni 2008.

Pendapatan Hibah ini tidak termasuk pendapatan yang diterima dalam bentuk uang yang diperuntukan penanganan Covid-19, antara lain:

a. Penerimaan Hibah dari pihak ketiga atau masyarakat yang dikelola langsung oleh BLUD sebesar Rp12.960.850.000,00. Penerimaan ini disahkan dan disajikan sebagai realisasi pendapatan BLUD sebagaimana dijelaskan pada CaLK 5.1.1.1.4.9.

b. Penerimaan Dana Siap Pakai dari Badan Penanggulangan Bencana Nasional kepada Dinas Pariwisata dan Ekonomi Kreatif sebesar Rp30.000.000.000,00 yang diperuntukan biaya hotel bagi tenaga kesehatan dan orang tanpa gejala, sesuai dengan perjanjian kerjasama antara Badan Penanggunglangan Bencana Nasional kepada Dinas Pariwisata dan Ekonomi Kreatif Nomor 232/ BNPB/ SU/ HK.03/ 12/ 2020 dan Nomor 5292/-078 tanggal 31 Desember 2020.

Selain itu Pendapatan LRA tersebut juga tidak termasuk pendapatan yang diterima dalam bentuk barang atau non tunai, antara lain bersumber dari:

a. Pendapatan penerimaan aset Kompensasi Pelampauan Nilai Koefisien Luas Bangunan/Koefisien Dasar Bangunan (KLB/KDB)–LO sebesar Rp1.681.684.950.041,00 sebagaimana dijelaskan pada CaLK 5.3.1.1.1.4.i.3;

b. Pendapatan penerimaan Fasos Fasum sebesar Rp17.176.724.521.231,00 sebagaimana dijelaskan pada CaLK 5.3.1.1.1.4.i.2; dan

c. Penerimaan Hibah dalam bentuk aset tetap dan persediaan sebesar Rp1.073.993.771.636,00 sebagaimana dijelaskan pada CaLK 5.3.1.1.3 Lain-lain Pendapatan Daerah yang Sah-LO.

5.1.2 Belanja Daerah dan Transfer

Belanja Daerah dan Transfer Tahun Anggaran 2019 disajikan berdasarkan Peraturan Pemerintah Nomor 71 Tahun 2010, Peraturan Pemerintah Nomor 58 Tahun 2005 tentang Pengelolaan Keuangan Daerah dan Peraturan Menteri Dalam Negeri Nomor 13 Tahun 2006 tentang Pedoman Pengelolaan Keuangan Daerah sebagaimana telah diubah beberapa kali terakhir dengan Peraturan Menteri Dalam Negeri Nomor 21 Tahun 2011.

Belanja Daerah dan Transfer meliputi semua pengeluaran daerah dari rekening Kas Daerah yang mengurangi Ekuitas, yang merupakan kewajiban daerah dalam satu Tahun Anggaran yang tidak akan diperoleh pembayarannya kembali oleh daerah. Termasuk dalam Belanja Daerah adalah Belanja Operasional BLUD yang dikeluarkan dari rekening kas BLUD yang bersumber dari Pendapatan Operasional BLUD.

Pengelolaan Belanja Daerah disusun berdasarkan pendekatan kinerja dari Satuan Kerja Perangkat Daerah/Unit Kerja Perangkat Daerah (SKPD/UKPD), yang dalam pelaksanaannya sesuai dengan tugas dan

fungsinya (*performance-based budgeting*), yang ditetapkan dengan peraturan perUndang-Undangan.

Belanja Daerah dan Transfer yang berdasarkan Peraturan Pemerintah Nomor 71 Tahun 2010 dijabarkan menurut klasifikasi ekonomi sesuai penyajian pada Laporan Realisasi Anggaran, sedangkan penyajian Belanja Daerah sesuai dokumen APBD adalah berdasarkan Peraturan Menteri Dalam Negeri Nomor 13 Tahun 2006 yang dijabarkan menurut klasifikasi kelompok dan urusan.

Nilai anggaran Belanja Daerah dan Transfer pada Tahun Anggaran 2020 mengalami penyesuaian akibat dampak pandemi Covid-19. Nilai anggaran pada Tahun Anggaran 2020 sebesar Rp58.951.071.715.868,00 mengalami penurunan sebesar Rp18.906.538.648.293,00 atau 24,28% jika dibandingkan dengan nilai anggaran pada Tahun Anggaran 2019 sebesar Rp77.857.610.364.161,00.

5.1.2.1 Klasifikasi Ekonomi

Klasifikasi ekonomi yaitu pengelompokan Belanja dan Transfer yang didasarkan pada jenis belanja untuk melaksanakan aktivitas. Klasifikasi Ekonomi berdasarkan jenis belanja terdiri dari Belanja Operasi, Belanja Modal, dan Belanja Tak Terduga, serta Transfer.

Belanja Daerah dan Transfer Tahun Anggaran 2020 dianggarkan sebesar Rp58.951.071.715.868,00. Realisasi sampai dengan akhir tahun 2020 sebesar Rp52.088.133.628.022,00 atau 88,36%, sehingga anggaran di tahun 2020 yang tidak terealisasi sebesar Rp6.862.938.087.846,00 atau 11,64%.

Dari belanja daerah dan transfer Tahun Anggaran 2020 di antaranya terdapat belanja daerah yang bersumber dari pemerintah pusat dan masyarakat sebagai berikut:

1. Penerimaan Pinjaman Program Pemulihan Ekonomi Nasional (PEN) sebesar Rp1.282.083.583.739,00 terealisasi sebesar Rp960.315.376.788,00 atau 74,90% dengan rincian sebagai berikut:

No	Nama SKPD Penerima	Nilai Pinjaman PEN yang diterima	Nilai Realisasi Pinjaman PEN	%
1	Unit Pengelola Sampah Terpadu	85.001.410.016	85.001.410.016	100,00
2	Jakarta Smart City	200.000.000	200.000.000	100,00
3	Dinas Bina Marga	473.340.301.771	442.248.276.770	93,43
4	Dinas Sumber Daya Air	723.541.871.952	432.865.690.002	59,83
	Jumlah	**1.282.083.583.739**	**960.315.376.788**	**74,90**

2. Penerimaan hibah dari Kementerian Pariwisata sebesar Rp255.849.050.000,00 terealisasi sebesar Rp197.357.316.253,00 atau 77,14% terdiri dari:

   a. Belanja penyediaan fasilitas hotel untuk isolasi pasien COVID-19 pada Pejabat Pengelola Keuangan Daerah (PPKD) terealisasi sebesar Rp168.985.778.615,00 atau 94,36%

   b. Sosialisasi protokol kesehatan kepada para pelaku usaha pariwisata pada Dinas Pariwisata terealisasi sebesar Rp28.371.537.638,00 atau 36,96%.

3. Penerimaan hibah dalam bentuk uang dari Kementerian Kesehatan kepada Rumah Sakit Budhi Asih sebesar Rp12.700.000.000,00 terealisasi sebesar Rp11.545.454.545,00 untuk belanja CT Scan. Sisa sebesar Rp1.154.545.455,00 telah disetorkan ke Kas Negara.

4. Penerimaan hibah dalam bentuk uang dari masyarakat kepada Rumah Sakit - Rumah Sakit sebesar Rp228.000.000,00 di antaranya untuk:

   a. Penerimaan hibah pada RSKD Duren Sawit sebesar Rp118.000.000,00 terealisasi sebesar Rp117.786.790,00 untuk belanja persediaan (alat kesehatan pakai habis).

   b. Penerimaan hibah pada RSUD Cengkareng sebesar Rp100.000.000,00 belum terealisasi sampai dengan 31 Desember 2020

Apabila realisasi Belanja Daerah dan Transfer Tahun Anggaran 2020 tersebut dibandingkan dengan realisasi Belanja Daerah dan Transfer Tahun Anggaran 2019 yang tercatat sebesar Rp64.938.363.682.013,00 terdapat penurunan realisasi di tahun 2020 sebesar

Rp12.850.230.053.991,00 atau 19,79% dikarenakan terdampak kontraksi ekonomi akibat pandemi Covid-19.

Rincian realisasi Belanja Daerah dan Transfer Tahun Anggaran 2020 disajikan pada tabel 5.17.

Tabel 5.17
Realisasi Belanja Daerah dan Transfer
Tahun Anggaran 2020

(dalam rupiah)

No	Uraian	Tahun Anggaran 2020			TA 2019
		Anggaran	Realisasi	%	Realisasi
1	2	3	4	5 (4:3)	6
	JENIS BELANJA				
I	**Belanja Operasi**	**49.161.594.041.115**	**43.835.699.863.256**	**89,17**	**52.545.745.724.373**
1	Belanja Pegawai	18.991.305.934.796	16.686.870.974.289	87,87	22.016.852.174.914
2	Belanja Barang dan Jasa	18.098.721.223.094	16.775.617.945.811	92,69	20.807.658.518.255
3	Belanja Bunga	76.000.000.000	62.300.098.791	81,97	60.785.495.306
4	Belanja Subsidi	4.508.890.241.433	3.628.167.400.666	80,47	2.782.933.713.289
5	Belanja Hibah	2.373.116.610.792	1.881.883.219.116	79,30	2.475.188.905.410
6	Belanja Bantuan Sosial	5.113.560.031.000	4.800.615.589.631	93,88	4.402.326.917.199
7	Belanja Karena Rugi Selisih kurs dalam pengelolaan Rekening Milik BUD	0	244.634.952	~	0
II	**Belanja Modal**	**3.896.675.006.424**	**3.173.223.520.882**	**81,43**	**11.551.927.779.590**
1	Belanja Tanah	1.391.228.958.839	966.123.937.172	69,44	2.338.517.736.816
2	Belanja Peralatan dan Mesin	824.202.624.687	762.688.080.788	92,54	2.820.376.301.889
3	Belanja Gedung dan Bangunan	464.296.531.424	413.005.828.424	88,95	3.811.316.212.589
4	Belanja Jalan, Irigasi, dan Jaringan	1.087.282.194.604	917.724.640.118	84,41	2.426.554.322.512
5	Belanja Aset Tetap Lainnya	129.664.696.870	113.681.034.380	87,67	155.163.205.784
III	**Belanja Tak Terduga**	**5.521.444.220.129**	**4.707.937.545.524**	**85,27**	**1.613.965.050**
1	Belanja Tak Terduga	5.521.444.220.129	4.707.937.545.524	85,27	1.613.965.050
IV	**Transfer**	**371.358.448.200**	**371.272.698.360**	**99,98**	**839.076.213.000**
1	Transfer Bantuan Keuangan ke Pemerintah Daerah Lainnya	371.358.448.200	371.272.698.360	99,98	827.620.588.200
2	Transfer Bantuan Keuangan Lainnya	0	0	~	11.455.624.800
Jumlah (I,II, III, dan IV)		**58.951.071.715.868**	**52.088.133.628.022**	**88,36**	**64.938.363.682.013**

Realisasi Belanja menurut Klasifikasi Ekonomi (jenis belanja) Tahun Anggaran 2020, dapat dijelaskan sebagai berikut.

5.1.2.1.1 Belanja

5.1.2.1.1.1 Belanja Operasi

Belanja Operasi adalah pengeluaran anggaran Pemerintah Daerah yang memberi manfaat jangka pendek, meliputi Belanja Pegawai, Belanja Barang dan Jasa, Bunga, Subsidi, Hibah dan Bantuan Sosial. Belanja Operasi Tahun Anggaran 2020 dianggarkan Rp49.161.594.041.115,00. Realisasi sampai dengan akhir Tahun Anggaran 2020 mencapai Rp43.835.699.863.256,00 atau 89,17%, dengan demikian sisa anggaran yang tidak terealisasi sebesar Rp5.325.894.177.859,00 atau 10,83%.

Dari realisasi Belanja Operasi Tahun Anggaran 2020 diantaranya terdapat realisasi belanja operasi yang bersumber dari penerimaan Pinjaman Program PEN sebesar Rp44.952.294.360,00 dengan rincian sebagai berikut:

No	Nama SKPD/UKPD	Uraian	Realisasi Pinjaman PEN (Rp)
1	Unit Pengelola Sampah Terpadu	Optimalisasi Usia Pakai TPST Bantar Gebang (Belanja Pemeliharaan Wind Shifter, Trommol Screen dan Fineshredder)	1.298.850.711
2	UP. Jakarta Smart City	Penelitian dan Pengembangan Program Jakarta Smart City	200.000.000
3	Dinas Sumber Daya Air	Optimalisasi Pengendalian Banjir	43.453.443.649
Jumlah			**44.952.294.360**

Apabila realisasi Belanja Operasi Tahun Anggaran 2020 tersebut dibandingkan dengan realisasi Belanja Operasi Tahun Anggaran 2019 yang tercatat sebesar Rp52.545.745.724.373,00 terdapat penurunan realisasi di tahun 2020 sebesar Rp8.710.045.861.117,00 atau 16,58% dikarenakan terdapat Refocusing APBD TA 2020 dalam rangka penanganan pandemi COVID-19.

Penjelasan lebih lanjut realisasi Belanja Operasi Tahun Anggaran 2020 adalah sebagai berikut:

a. Belanja Pegawai

Belanja Pegawai merupakan belanja kompensasi dalam bentuk gaji dan tunjangan serta penghasilan lainnya yang diberikan kepada pegawai negeri sipil yang ditetapkan sesuai dengan ketentuan perUndang-Undangan. Penghasilan lainnya diberikan untuk peningkatan kesejahteraan dengan pertimbangan yang objektif dengan memperhatikan kemampuan keuangan daerah.

Belanja Pegawai Tahun Anggaran 2020 dianggarkan sebesar Rp18.991.305.934.796,00.Realisasi Belanja Pegawai sampai dengan akhir Tahun Anggaran 2020 sebesar Rp16.686.870.974.289,00 atau 87,87%, dengan demikian sisa anggaran yang tidak terealisasi sebesar Rp2.304.434.960.507,00 atau 12,13%.

Apabila realisasi Belanja Pegawai Tahun Anggaran 2020 tersebut dibandingkan dengan realisasi Belanja Pegawai Tahun Anggaran 2019 yang tercatat sebesar Rp22.016.852.174.914,00 terdapat penurunan realisasi di tahun 2020 sebesar Rp5.329.981.200.625,00 atau 24,21% dikarenakan terbitnya Peraturan Gubernur Daerah Khusus Ibukota Jakarta Nomor 49 Tahun 2020 Tentang Rasionalisasi Penghasilan Pegawai Negeri Sipil Dalam Rangka Penanganan COVID-19.

Realisasi Belanja Pegawai sampai dengan akhir Tahun Anggaran 2020 sebesar Rp16.686.870.974.289,00 di antaranya berasal dari realisasi Belanja Gaji dan Tunjangan sebesar Rp5.053.253.207.674,00 dan Honorarium Non PNS/Pegawai Tidak Tetap sebesar Rp1.756.884.457.296,00.

b. Belanja Barang dan Jasa

Belanja Barang dan Jasa adalah belanja yang digunakan untuk pengeluaran pembelian/pengadaan barang yang nilai manfaatnya kurang dari 12 (dua belas) bulan dan/atau pemakaian jasa dalam melaksanakan program dan kegiatan pemerintah daerah.

Belanja Barang dan Jasa Tahun Anggaran 2020 dianggarkan sebesar Rp18.098.721.223.094,00. Realisasi sampai dengan akhir Tahun Anggaran 2020 sebesar Rp16.775.617.945.811,00 atau 92,69%, dengan demikian sisa anggaran yang tidak terealisasi sebesar Rp1.323.103.277.283,00 atau 7,31%.

Apabila realisasi Belanja Barang dan Jasa Tahun Anggaran 2020 tersebut dibandingkan dengan realisasi Belanja Barang dan Jasa Tahun Anggaran 2019 yang tercatat sebesar Rp20.807.658.518.255,00 terdapat penurunan realisasi di tahun 2020 sebesar Rp4.032.040.572.444,00 atau 19,38% dikarenakan Refocusing APBD TA 2020 dalam rangka penanganan pandemi COVID-19.

Dari jumlah belanja barang dan jasa tersebut, di antaranya terdapat belanja yang dikapitalisasi sebagai aset tetap sebesar Rp224.059.960.067,00 sebagaimana diatur dalam Peraturan Gubernur Nomor 27 Tahun 2019 tentang Perubahan Peraturan Gubernur Nomor 161 Tahun 2017 tentang Kebijakan Akuntansi sesuai dengan rincian pada Lampiran 10 Daftar Realisasi Penambahan dan Pengurangan Aset Daerah, serta terdapat beban barang dibayar di muka senilai Rp45.114.665.433,00 yang di antaranya merupakan jumlah nilai BBM yang belum digunakan dengan sistem RFID.

Belanja Barang dan Jasa yang tersaji pada laporan realisasi anggaran merupakan akumulasi jumlah belanja barang dan jasa yang tercatat di antaranya adalah:

1) Realisasi Belanja Jasa Kantor sebesar Rp9.833.473.632.022,00 di antaranya adalah:
   a) Belanja pemberian insentif bagi Tenaga Kesehatan yang menangani COVID-19 bersumber dari pendapatan BOK pada Dinas Kesehatan sebesar Rp255.705.937.587,00.
   b) Belanja *Commitment Fee* penyelenggaraan ajang balap mobil Formula E Tahun 2021 pada Dinas Pemuda dan Olahraga sebesar Rp200.310.000.000,00 dan nilai tersebut selanjutnya disajikan sebagai beban dibayar di

muka. Penjelasan lebih lanjut atas penyelenggaraan kegiatan balap mobil Formula E pada Bab VI Penjelasan Atas Informasi-Informasi Non Keuangan.

2) Realisasi Belanja Premi Asuransi sebesar Rp1.987.243.173.511,00 di antaranya adalah:
   a) Belanja premi asuransi kesehatan pada Dinas Kesehatan sebesar Rp1.965.739.029.500,00 merupakan realisasi pelaksanaan program Kartu Jakarta Sehat.
   b) Belanja premi asuransi Barang Milik Daerah pada Dinas Sumber Daya Air sebesar Rp12.510.000.000,00.
3) Realisasi Belanja Barang dan Jasa BLUD sebesar Rp1.514.930.701.451,00 di antaranya adalah:
   a) Belanja barang dan jasa BLUD pada Rumah Sakit Umum Daerah Koja sebesar Rp187.087.794.750,00.
   b) Belanja barang dan jasa BLUD pada Rumah Sakit Umum Daerah Cengkareng sebesar Rp137.583.746.946,00.
4) Realisasi Belanja Pemeliharaan termasuk Perawatan Kendaraan Bermotor sebesar Rp791.548.207.802,00 di antaranya adalah:
   a) Belanja Pemeliharaan Mesin Pompa Air pada Suku Dinas Sumber Daya Air Kota Jakarta Utara sebesar Rp28.718.193.095,00.
   b) Belanja Pemeliharaan Saluran Air pada Suku Dinas Sumber Daya Air Kota Jakarta Utara sebesar Rp25.580.950.425,00.
5) Realisasi Belanja Bahan Pakai Habis sebesar Rp664.817.588.933,00 di antaranya adalah:
   a) Belanja alat kesehatan pakai habis pada Dinas Kesehatan sebesar Rp52.295.142.298,00.
   b) Belanja barang pakai habis kesehatan pada Dinas Kesehatan sebesar Rp36.625.752.500,00.

c. Belanja Bunga

Belanja Bunga digunakan untuk pembayaran bunga yang dihitung atas kewajiban pokok utang, berdasarkan perjanjian pinjaman jangka pendek, jangka menengah dan jangka panjang. Belanja Bunga Tahun Anggaran 2020 dianggarkan sebesar Rp76.000.000.000,00 terealisasi sampai dengan akhir Tahun Anggaran 2020 sebesar Rp62.300.098.791,00 atau 81,97%. Sisa anggaran belanja bunga yang tidak direalisasikan sebesar Rp13.699.901.209,00 atau 18,03%.

Apabila realisasi Belanja Bunga Tahun Anggaran 2020 tersebut dibandingkan dengan realisasi Belanja Bunga Tahun Anggaran 2019 yang tercatat sebesar Rp60.785.495.306,00 terdapat kenaikan realisasi di tahun 2020 sebesar Rp1.514.603.485,00 atau 2,49% dikarenakan selisih kurs dalam perhitungan pembayaran bunga utang proyek MRT.

Realisasi belanja bunga dapat dirinci sebagai berikut:

1. Pembayaran bunga utang pinjaman kepada Pemerintah Pusat dengan Naskah Penerusan Perjanjian Pinjaman (NPPP) nomor SLA–1247/DSMI/2012 untuk pembiayaan kegiatan pengerukan dan rehabilitasi sungai, kanal, dan waduk di wilayah Provinsi DKI Jakarta (Proyek JEDI) sebesar Rp31.400.227.999,00.
2. Pembayaran bunga utang pinjaman kepada Pemerintah Pusat dengan Naskah Penerusan Perjanjian Pinjaman (NPPP) nomor SLA 1263/DSMI/2016 untuk pembiayaan Proyek MRT Jakarta Phase I (Lebak Bulus – Bundaran HI) dan Phase II (Jakarta Kota - Bundaran HI) sebesar Rp30.899.870.792,00.

d. Belanja Subsidi

Belanja Subsidi Tahun Anggaran 2020 dianggarkan sebesar Rp4.508.890.241.433,00. Realisasi Belanja Subsidi sampai dengan akhir Tahun Anggaran 2020 sebesar Rp3.628.167.400.666,00 atau 80,47%, adapun sisa anggaran

yang tidak terealisasi sebesar Rp880.722.840.767,00 atau 19,53%.

Apabila realisasi Belanja Subsidi Tahun Anggaran 2020 tersebut dibandingkan dengan realisasi Belanja Subsidi Tahun Anggaran 2019 yang tercatat sebesar Rp2.782.933.713.289,00 terdapat kenaikan realisasi di tahun 2020 sebesar Rp845.233.687.377,00 atau 30,37% dikarenakan peningkatan pemberian subsidi kepada masyarakat yang terdampak pandemi COVID-19.

Realisasi belanja subsidi dapat dirinci dengan penjelasan sebagai berikut:

1) Bidang Transportasi

   a. PT Trans Jakarta

      Belanja subsidi dianggarkan sebesar Rp2.909.949.802.285,00 terealisasi sebesar Rp2.240.464.232.625,00 atau 76,99%. Sisa anggaran yang tidak terealisasi sebesar Rp669.485.569.660,00 atau 23,01%.

   b. PT MRT Jakarta

      Belanja subsidi dianggarkan sebesar Rp666.729.326.528,00 terealisasi sebesar Rp641.761.624.523,00 atau 96,26%. Sisa anggaran yang tidak terealisasi sebesar Rp24.967.702.005,00 atau 3,74%.

   c. PT Jakarta Propertindo

      Belanja subsidi untuk transportasi LRT Jakarta dianggarkan sebesar Rp308.731.267.120,00 terealisasi sebesar Rp289.373.379.518,00 atau 93,73%. Sisa anggaran yang tidak terealisasi sebesar Rp19.357.887.602,00 atau 6,27%.

2) Bidang Pangan

   Belanja subsidi dalam bidang pangan dianggarkan pada PD Dharma Jaya dan PT Food Station Tjipinang Jaya sebesar Rp618.479.845.500,00 terealisasi sebesar Rp453.958.164.000,00 atau 73,40%. Sisa anggaran yang

tidak terealisasi sebesar Rp164.521.681.500,00 atau 26,60%.

3) Bidang Lingkungan

Belanja subsidi dalam bidang lingkungan berupa penyediaan tangki septik (*septic tank*) rumah tangga yang berkualitas, berfungsi dengan baik dan memenuhi baku mutu yang dilakukan dalam bentuk pemasangan ataupun perbaikan sebanyak 261 unit di Kelurahan Susukan, Kelurahan Cibubur Kelurahan Ciracas dan Kelurahan Pasar Minggu dianggarkan pada PD Pal Jaya sebesar Rp5.000.000.000,00 terealisasi sebesar Rp2.610.000.000,00 atau 52,20%. Sisa anggaran yang tidak terealisasi sebesar Rp2.390.000.000,00 atau 47,80%.

e. Belanja Hibah

Belanja Hibah adalah Pemberian bantuan dalam bentuk uang/barang/jasa kepada pemerintah atau pemerintah daerah lainnya, masyarakat dan organisasi kemasyarakatan yang secara spesifik telah ditetapkan peruntukannya. Pemberian Belanja Hibah diatur dalam Peraturan Gubernur Nomor 55 Tahun 2013 tentang Tata Cara Pengusulan, Evaluasi, Penganggaran, Pelaksanaan, Penatausahaan, Pertanggungjawaban, Pelaporan dan Monitoring Hibah, Bantuan Sosial dan Bantuan Keuangan yang bersumber dari Anggaran Pendapatan dan Belanja Daerah sebagaimana telah diubah dalam Peraturan Gubernur Nomor 142 Tahun 2018 tentang Pemberian Hibah dan Bantuan Sosial yang bersumber dari Anggaran Pendapatan dan Belanja Daerah, bahwa pemberian hibah tidak wajib, tidak mengikat dan tidak terus menerus setiap tahun anggaran, kecuali ditentukan lain oleh ketentuan peraturan perUndang-Undangan.

Belanja Hibah Tahun Anggaran 2020 dianggarkan sebesar Rp2.373.116.610.792,00. Realisasi Belanja Hibah sampai dengan akhir Tahun Anggaran 2020 sebesar

Rp1.881.883.219.116,00 atau 79,30%, adapun sisa anggaran yang tidak terealisasi sebesar Rp491.233.391.676,00 atau 20,70%.

Apabila realisasi Belanja Hibah Tahun Anggaran 2020 tersebut dibandingkan dengan realisasi Belanja Hibah Tahun Anggaran 2019 yang tercatat sebesar Rp2.475.188.905.410,00 terdapat penurunan realisasi di tahun 2020 sebesar Rp593.305.686.294,00 atau 23,97% dikarenakan Refocusing APBD TA 2020 dalam rangka penanganan pandemi COVID-19. Atas realisasi belanja hibah tersebut terdapat pengembalian hibah dari penerima hibah ke Kas Daerah sebesar Rp28.089.128.887,00 sehingga realisasi belanja hibah setelah pengembalian disajikan dengan rincian sebagai berikut:

No	Uraian	Anggaran (Rp)	Realisasi (Rp)	%
1	Belanja Hibah Kepada Pemerintah Pusat	277.365.123.874	252.606.556.522	91,07
2	Belanja Hibah Kepada Badan/Lembaga/ Organisasi Swasta/ Organisasi Masyarakat	1.129.813.841.918	870.142.292.644	77,02
3	Belanja Hibah Dana BOS	813.993.600.000	652.678.680.000	80,18
4	Belanja Hibah BOP	124.688.900.000	79.200.544.950	63,52
5	Belanja Hibah Bantuan Keuangan Kepada Partai Politik	27.255.145.000	27.255.145.000	100,00
	Jumlah	**2.373.116.610.792**	**1.881.883.219.116**	**79,30**

1. Belanja Hibah Kepada Pemerintah Pusat

   Belanja hibah kepada pemerintah pusat adalah hibah yang diberikan kepada instansi pemerintah pusat dalam rangka mendukung keberlangsungan operasional instansi Pemerintah Pusat yang berlokasi dan berperan serta dalam menyediakan pelayanan di wilayah Provinsi DKI Jakarta.

   Belanja hibah kepada pemerintah pusat dianggarkan sebesar Rp277.365.123.874,00 terealisasi sebesar Rp252.606.556.522,00 atau 91,07%.

2. Belanja Hibah Kepada Badan/Lembaga/Organisasi Swasta/Organisasi Masyarakat

   Belanja hibah kepada Badan/Lembaga/Organisasi Swasta/Organisasi Masyarakat adalah hibah yang diberikan kepada Badan/Lembaga kemasyarakatan bersifat nirlaba, sukarela dan sosial yang telah berbadan hukum, memiliki surat keterangan terdaftar dan keberadaannya diakui oleh Pemerintah Pusat dan/atau Pemerintah Daerah yang diterbitkan oleh Kementerian Hukum dan Ham, Kementerian Dalam Negeri atau Gubernur atau pimpinan instansi vertikal atau Kepala Perangkat Daerah terkait sesuai dengan kewenangannya dalam rangka memberikan nilai manfaat serta mendukung terselenggaranya fungsi pemerintahan di wilayah Provinsi DKI Jakarta.

   Belanja hibah kepada Badan/Lembaga/Organisasi Swasta/Organisasi Masyarakat dianggarkan sebesar Rp1.129.813.841.918,00 terealisasi sebesar Rp870.142.292.644,00 atau 77,02%.

3. Belanja Hibah Dana BOS

   Belanja hibah dana BOS adalah hibah yang berasal dari Pemerintah Pusat yang ditransfer secara langsung ke rekening sekolah swasta. Nilai belanja hibah BOS adalah sebesar nilai transfer dana BOS ke rekening sekolah swasta.

   Belanja hibah Dana BOS dianggarkan sebesar Rp813.993.600.000,00 terealisasi sebesar Rp652.678.680.000,00 atau 80,18% dengan rincian sebagai berikut:

No	Uraian	Anggaran (Rp)	Realisasi (Rp)	%
1	Belanja Hibah Dana BOS ke SD/SDLB Swasta	211.038.400.000	164.201.710.000	77,81
2	Belanja Hibah Dana BOS Ke SMP/SMPLB/SMPT/SATAP Swasta	165.766.000.000	137.900.800.000	83,19
3	Belanja Hibah Dana BOS ke SMA Swasta	127.946.000.000	81.062.250.000	63,36
4	Belanja Hibah Dana BOS ke SMK Swasta	309.243.200.000	269.513.920.000	87,15
	Jumlah	**813.993.600.000**	**652.678.680.000**	**80,18**

4. Belanja Hibah BOP

   Belanja hibah dana BOP adalah hibah yang diberikan kepada sekolah Pendidikan Anak Usia Dini (PAUD) dan sekolah dibawah koordinasi Kementerian Agama dalam rangka mendukung keberlangsungan operasional sekolah PAUD dan sekolah dibawah koordinasi Kementerian Agama yang berlokasi dan berperan serta dalam menyediakan pelayanan di wilayah Provinsi DKI Jakarta.

   Belanja hibah BOP dianggarkan sebesar Rp124.688.900.000,00 terealisasi sebesar Rp79.200.544.950,00 atau 63,52% dengan rincian sebagai berikut:

No	Uraian	Anggaran (Rp)	Realisasi (Rp)	%
1	Belanja Hibah BOP	31.843.100.000	22.049.800.000	69,25
2	Belanja Hibah BOP PAUD	92.845.800.000	57.150.744.950	61,55
	Jumlah	**124.688.900.000**	**79.200.544.950**	**63,52**

f. Belanja Bantuan Sosial

Belanja Bantuan Sosial adalah pemberian bantuan dalam bentuk uang/barang/jasa kepada kelompok/anggota masyarakat yang bertujuan untuk peningkatan kesejahteraan masyarakat. Berdasarkan Peraturan Gubernur Nomor 142 Tahun 2018 tentang Pemberian Hibah dan Bantuan Sosial yang bersumber dari Anggaran Pendapatan dan Belanja Daerah, bantuan ini

tidak dapat diberikan secara terus menerus/tidak berulang, selektif dan memiliki kejelasan peruntukan penggunaannya.

Belanja Bantuan Sosial Tahun Anggaran 2020 dianggarkan sebesar Rp5.113.560.031.000,00. Realisasi sampai dengan akhir Tahun Anggaran 2020 sebesar Rp4.800.615.589.631,00 atau 93,88%, sedangkan sisa anggaran yang tidak terserap sebesar Rp312.944.441.369,00 atau 6,12%,

Apabila realisasi Belanja Bantuan Sosial Tahun Anggaran 2020 tersebut dibandingkan dengan realisasi Belanja Bantuan Sosial Tahun Anggaran 2019 yang tercatat sebesar Rp4.402.326.917.199,00 terdapat kenaikan realisasi di tahun 2020 sebesar Rp398.288.672.432,00 atau 9,05% dikarenakan peningkatan pemberian bantuan sosial kepada masyarakat yang terdampak pandemi COVID-19.

Jumlah realisasi Belanja Bantuan Sosial Tahun 2020 dapat dirinci sebagai berikut:

1. Realisasi Belanja Bantuan Sosial kepada Individu/Siswa (Biaya Personal Siswa Miskin) melalui program Kartu Jakarta Pintar (KJP) sebesar Rp3.902.977.600.000,00.
2. Realisasi Belanja Bantuan Sosial kepada Individu/ Mahasiswa Perguruan Tinggi Negeri melalui program Kartu Jakarta Mahasiswa Unggul (KJMU) sebesar Rp174.681.000.000,00.
3. Realisasi Belanja Bantuan Sosial Kepada Organisasi Sosial Kemasyarakatan sebesar Rp2.278.869.000,00.
4. Realisasi Belanja Bantuan Sosial kepada kelompok masyarakat sebesar Rp87.500.000,00
5. Realisasi Belanja Bantuan Sosial kepada Individu sebesar Rp720.590.620.631,00 dengan rincian sebagai berikut:

No	Belanja Bantuan Sosial kepada Individu	Realisasi
1	Bantuan Pemenuhan Kebutuhan Dasar bagi Lanjut Usia melalui program Kartu Lansia	529.620.876.545
2	Bantuan Pemenuhan Kebutuhan Dasar bagi Penyandang Disabilitas melalui program Kartu Disabilitas	34.717.364.286
3	Bantuan Biaya Pendidikan Masuk Sekolah (BPMS) bagi Peserta Didik Baru di Sekolah/Madrasah Swasta. Dari realisasi sebesar Rp156.252.379.800,00 telah didistribusikan ke rekening penerima bantuan sebesar Rp155.274.863.000,00 dan belum didistribusikan ke rekening penerima bantuan sebesar Rp2.270.066.800,00 masih tersimpan di rekening *escrow* per 31 Desember 2020.	156.252.379.800
	Jumlah	**720.590.620.631**

g. Belanja Karena Rugi Selisih Kurs Dalam Pengelolaan Rekening Milik BUD

Belanja karena rugi selisih kurs dalam pengelolaan rekening milik BUD sampai dengan 31 Desember 2020 terealisasi sebesar Rp244.634.952,00

5.1.2.1.1.2 Belanja Modal

Belanja Modal digunakan untuk pembelian/pengadaan aset tetap dan aset lainnya yang mempunyai masa manfaat lebih dari 12 (dua belas) bulan untuk digunakan dalam kegiatan pemerintahan seperti perolehan tanah, peralatan dan mesin, gedung dan bangunan, jalan, irigasi dan jaringan, dan aset tetap lainnya.

Belanja Modal Tahun Anggaran 2020 dianggarkan sebesar Rp3.896.675.006.424,00. Realisasi sampai dengan akhir Tahun Anggaran 2020 sebesar Rp3.173.223.520.882,00 atau 81,43%, dengan demikian sisa anggaran Belanja Modal yang tidak dapat direalisasikan sebesar Rp723.451.485.542,00 atau 18,57%.

Dari realisasi Belanja Modal Tahun Anggaran 2020 diantaranya terdapat realisasi belanja modal yang bersumber dari penerimaan Pinjaman Program PEN sebesar Rp915.363.082.428,00 dengan rincian sebagai berikut:

No	Nama SKPD/UKPD	Uraian	Realisasi Pinjaman PEN (Rp)
1	Unit Pengelola Sampah Terpadu	Pengadaan Lahan TPST Bantar Gebang	71.842.799.000
		Pembayaran Honorarium Tim Pengadaan Tanah	215.550.000
		Pengadaan Alat Berat	8.827.500.000
		Optimalisasi Usia Pakai TPST Bantargebang (Pengadaan Instalasi Listrik)	2.816.710.305
2	Dinas Sumber Daya Air	Pengadaan tanah Sumber Daya Air	321.352.195.537
		Pembangunan Sarana dan Prasarana Teknologi Informasi dll	2.906.777.500
		Sistem Pengolahan Air Sederhana (SIP)	9.875.835.091
		Konstruksi Saluran Air dll	8.865.803.469
3	Suku Dinas Sumber Daya Air Kota Jakarta Pusat	Pengadaan Konstruksi Bangunan Rumah Pompa dan pintu air	10.885.859.756
4	Suku Dinas Sumber Daya Air Kota Jakarta Utara	Alat-Alat Angkutan Darat Bermotor Pemadam Kebakaran/Mobil Pompa	24.024.000.000
		Pengadaan Konstruksi Bangunan Rumah Pompa	11.501.775.000
5	Dinas Bina Marga	Pengadaan Tanah Dinas Bina Marga	82.678.706.150
		Pembangunan Under Pass Senen	104.763.145.323
		Pembangunan Simpang Tak Sebidang Lenteng Agung - IISIP	37.846.232.700
		Pembangunan Fly Over Tanjung Barat	63.043.870.140
		Pembangunan Fly Over Cakung	134.861.752.643
		Pembangunan Jembatan Sejajar Rel Pasar Minggu	13.824.509.903
		Pembangungan Jembatan Akses Rusun Pesakih	5.230.059.911
Jumlah			**915.363.082.428**

Apabila realisasi Belanja Modal Tahun Anggaran 2020 tersebut dibandingkan dengan realisasi Belanja Modal Tahun Anggaran 2019 yang tercatat sebesar Rp11.551.927.779.590,00 terdapat penurunan realisasi di tahun 2020 sebesar Rp8.378.704.258.708,00 atau 72,53% dikarenakan terdapat Refocusing APBD TA 2020 dalam rangka penanganan pandemi COVID-19.

Rincian lebih lanjut realisasi Belanja Modal dapat dijelaskan sebagai berikut:

a. Belanja Modal Tanah

Belanja Modal Tanah Tahun Anggaran 2020 dianggarkan sebesar Rp1.391.228.958.839,00. Realisasi sampai dengan akhir Tahun Anggaran 2020 sebesar Rp966.123.937.172,00 atau 69,44% dan sisa anggaran yang tidak terealisasi sebesar Rp425.105.021.667,00 atau 30,56%.

Apabila realisasi Belanja Modal Tanah Tahun Anggaran 2020 tersebut dibandingkan dengan realisasi Belanja Modal Tanah Tahun Anggaran 2019 yang tercatat sebesar Rp2.338.517.736.816,00 terdapat penurunan realisasi di tahun 2020 sebesar Rp1.372.393.799.644,00 atau 58,69% dikarenakan terdapat Refocusing APBD TA 2020 dalam rangka penanganan pandemi COVID-19.

Realisasi Belanja Modal Tanah tersebut di antaranya terdapat pada SKPD/UKPD berikut:

1) Pengadaan tanah sumber daya air pada Dinas Sumber Daya Air dianggarkan sebesar Rp795.451.500.000,00 terealisasi sebesar Rp464.861.474.037,00 atau 58,44% di antaranya bersumber dari peneriman pinjaman program PEN sebesar Rp321.352.195.537,00.
2) Pembebasan Tanah untuk Ruang Terbuka Hijau Makam di Wilayah DKI Jakarta pada Dinas Pertamanan dan Hutan Kota dianggarkan sebesar Rp219.000.000.000,00 terealisasi sebesar Rp186.238.382.400,00 atau 85,04%.
3) Pengadaan Tanah Jalan Bina Marga pada Dinas Bina Marga dianggarkan sebesar Rp180.739.095.988,00 terealisasi sebesar Rp123.321.282.800,00 atau 68,23% di antaranya bersumber dari penerimaan pinjaman program PEN sebesar Rp82.678.706.150,00
4) Pembebasan lahan pada Unit Pengelola Sampah Terpadu dianggarkan sebesar Rp76.000.000.000,00 terealisasi sebesar Rp72.058.349.000,00 atau 94,81% merupakan

belanja yang bersumber dari penerimaan pinjaman program PEN.

5) Pengadaan Tanah Kantor Bina Marga pada Dinas Bina Marga dianggarkan sebesar Rp60.000.000.000,00 terealisasi sebesar Rp59.981.896.050,00 atau 99,97%.

b. Belanja Peralatan dan Mesin

Belanja Peralatan dan Mesin Tahun Anggaran 2020 dianggarkan sebesar Rp824.202.624.687,00. Realisasi sampai dengan akhir Tahun Anggaran 2020 sebesar Rp762.688.080.788,00 atau 92,54% dan sisa anggaran yang tidak terealisasi sebesar Rp61.514.543.899,00 atau 7,46%.

Apabila realisasi Belanja Modal Peralatan dan Mesin Tahun Anggaran 2020 tersebut dibandingkan dengan realisasi Belanja Modal Peralatan dan Mesin Tahun Anggaran 2019 yang tercatat sebesar Rp2.820.376.301.889,00 terdapat penurunan realisasi di tahun 2020 sebesar Rp2.057.688.221.101,00 atau 72,96% dikarenakan terdapat Refocusing APBD TA 2020 dalam rangka penanganan pandemi COVID-19.

Jenis belanja untuk peralatan dan mesin di antaranya adalah sebagai berikut:

1) Peningkatan Layanan Umum Daerah pada RSUD Duren Sawit Jakarta Timur dianggarkan sebesar Rp36.183.151.411,00 terealisasi sebesar Rp35.408.815.853,00 atau 97,86%.
2) Penyediaan Alat Kesehatan di Fasilitas Pelayanan Kesehatan Milik Pemerintah Provinsi DKI Jakarta pada Dinas Kesehatan dianggarkan sebesar Rp33.032.909.992,00 terealisasi sebesar Rp30.054.184.472,00 atau 90,98%.
3) Penatalaksanaan Pengadaan dan Pemasangan Pompa Pengendali Banjir dan Kelengkapannya di Wilayah Kota Administrasi Jakarta Utara pada Suku Dinas Sumber Daya Air Kota Administrasi Jakarta Utara dianggarkan sebesar

Rp25.344.000.000,00 terealisasi sebesar Rp24.024.000.000,00 atau 94,75% merupakan belanja yang bersumber dari penerimaan program pinjaman PEN.

4) Pengadaan Peralatan Kerja pada Pusat Data dan Informasi Cipta Karya, Tata Ruang dan Pertanahan dianggarkan sebesar Rp19.500.000.030,00 terealisasi sebesar Rp19.500.000.030,00 atau 100%.

5) Pengembangan Infrastruktur Jakarta Smart City pada Unit Pengelola Jakarta Smart City dianggarkan sebesar Rp19.148.382.000,00 terealisasi sebesar Rp18.749.710.386,00 atau 97,92%.

Termasuk dalam realisasi belanja modal peralatan dan mesin Tahun 2020 sebesar Rp751.142.626.243,00 adalah pembelian peralatan kesehatan berupa CT Scan (Revolution EVO) sebesar Rp11.545.454.545,00 pada RSUD Budhi Asih yang bersumber dari pendapatan hibah Kementerian Kesehatan Tahun 2020.

Dari realisasi Belanja Modal Peralatan dan Mesin tersebut yang diserahkan ke Pihak Lain di luar SKPD sebesar Rp46.904.000,00 tidak memenuhi kriteria batas kapitalisasi Aset Tetap sebesar Rp16.220.715.281,00 sebagaimana diatur dalam Peraturan Gubernur Nomor 27 Tahun 2019 tentang Perubahan Peraturan Gubernur Nomor 161 Tahun 2017 tentang Kebijakan Akuntansi sesuai dengan rincian pada Lampiran 10 Daftar Realisasi Penambahan dan Pengurangan Aset Daerah Nomor Pemerintah Provinsi DKI Jakarta, sehingga tidak menambah nilai aset tetap Peralatan dan Mesin, namun dicatat sebagai beban dalam Laporan Operasional.

c. Belanja Gedung dan Bangunan

Belanja Gedung dan Bangunan Tahun Anggaran 2020 dianggarkan sebesar Rp464.296.531.424,00. Realisasi sampai dengan akhir Tahun Anggaran 2020 sebesar Rp413.005.828.424,00 atau 88,95% dan sisa anggaran yang tidak terealisasi sebesar Rp51.290.703.000,00 atau 11,05%.

Apabila realisasi Belanja Modal Gedung dan Bangunan Tahun Anggaran 2020 tersebut dibandingkan dengan realisasi Belanja Modal Gedung dan Bangunan Tahun Anggaran 2019 yang tercatat sebesar Rp3.811.316.212.589,00 terdapat penurunan realisasi di tahun 2020 sebesar Rp3.398.310.384.165,00 atau 89,17% dikarenakan terdapat Refocusing APBD TA 2020 dalam rangka penanganan pandemi COVID-19.

Belanja Modal Gedung dan Bangunan tersebut di antaranya:

1) Pembangunan Rumah Susun PIK Pulo Gadung Tahap II pada Dinas Perumahan Rakyat dan Kawasan Permukiman dianggarkan sebesar Rp112.430.576.609,00 terealisasi sebesar Rp102.747.156.279,00 atau 91,39%.
2) Pembangunan Rumah Susun PIK Pulo Gadung pada Dinas Perumahan Rakyat dan Kawasan Permukiman dianggarkan sebesar Rp59.954.762.610,00 terealisasi sebesar Rp56.381.987.610,00 atau 94,04%.
3) Revitalisasi Rumah Susun Penjaringan (Tower A,B, E dan F), Jakarta Utara pada Dinas Perumahan Rakyat dan Kawasan Permukiman dianggarkan sebesar Rp69.801.976.655,00 terealisasi sebesar Rp56.020.412.448,00 atau 80,26%.
4) Pembangunan Rumah Susun Cakung Barat (3 Tower) pada Dinas Perumahan Rakyat dan Kawasan Permukiman dianggarkan sebesar Rp40.282.547.980,00 terealisasi sebesar Rp38.779.487.981,00 atau 96,27%.
5) Pembangunan Rumah Susun Pulo Jahe, Kel.Jatinegara, Kec. Cakung, Jakarta Timur pada Dinas Perumahan Rakyat dan Kawasan Pemukiman dianggarkan sebesar Rp40.150.777.485,00 terealisasi sebesar Rp37.488.836.111,00 atau 93,37%.

Dari realisasi Belanja Modal Gedung dan Bangunan tersebut yang tidak memenuhi kriteria batas kapitalisasi Aset Tetap sebesar Rp238.792.100,00 sebagaimana diatur dalam Peraturan Gubernur Nomor 27 Tahun 2019 tentang Perubahan

Peraturan Gubernur Nomor 161 Tahun 2017 tentang Kebijakan Akuntansi sesuai dengan rincian pada Lampiran 10 Daftar Realisasi Penambahan dan Pengurangan Aset Daerah Nomor Pemerintah Provinsi DKI Jakarta, sehingga tidak menambah nilai aset tetap Gedung dan Bangunan, namun dicatat sebagai beban dalam Laporan Operasional.

d. Belanja Jalan, Irigasi dan Jaringan

Belanja Jalan, Irigasi dan Jaringan Tahun Anggaran 2020 dianggarkan sebesar Rp1.087.282.194.604,00. Realisasi sampai dengan akhir Tahun Anggaran 2020 sebesar Rp917.724.640.118,00 atau 84,41% dan sisa anggaran yang tidak terealisasi sebesar Rp169.557.554.486,00 atau 15,59%.

Apabila realisasi Belanja Modal Jalan, Irigasi dan Jaringan Tahun Anggaran 2020 tersebut dibandingkan dengan realisasi Belanja Modal Jalan, Irigasi dan Jaringan Tahun Anggaran 2019 yang tercatat sebesar Rp2.426.554.322.512,00 terdapat penurunan realisasi di tahun 2020 sebesar Rp1.508.829.682.394,00 atau 62,18% dikarenakan terdapat Refocusing APBD TA 2020 dalam rangka penanganan pandemi COVID-19.

Realisasi belanja jalan, irigasi dan jaringan tersebut di antaranya:

1) Pembangunan *Fly Over* Cakung pada Dinas Bina Marga dianggarkan sebesar Rp245.883.148.380,00 terealisasi sebesar Rp206.719.869.104,00 atau 84,07% di antaranya bersumber dari penerimaaan pinjaman program PEN sebesar Rp134.861.752.643,00.
2) Pembangunan *Under Pass* Senen Extention pada Dinas Bina Marga dianggarkan sebesar Rp173.147.453.239,00 terealisasi sebesar Rp146.977.602.895,00 atau 84,89% di antaranya bersumber dari penerimaan program pinjaman PEN sebesar Rp104.763.145.323,00.

3) Pembangunan Fly Over Tanjung Barat pada Dinas Bina Marga dianggarkan sebesar Rp157.568.862.964,00 terealisasi sebesar Rp133.079.670.504,00 atau 84,46% di antaranya bersumber dari penerimaan program pinjaman PEN sebesar Rp63.043.870.140,00.
4) Pembangunan Simpang Tak Sebidang Lenteng Agung-IISIP pada Dinas Bina Marga dianggarkan sebesar Rp139.605.302.320,00 terealisasi sebesar Rp118.071.477.960,00 atau 84,58% di antaranya bersumber dari penerimaan program pinjaman PEN sebesar Rp37.846.232.700,00.
5) Pembangunan/Peningkatan Jalan-Jalan Strategis di Provinsi DKI Jakarta pada Dinas Bina Marga dianggarkan sebesar Rp27.614.939.500,00 terealisasi sebesar Rp26.423.838.039,00 atau 95,69%.

Dari realisasi Jalan, Irigasi dan Jaringan tersebut yang tidak memenuhi kriteria batas kapitalisasi Aset Tetap sebesar Rp629.289.928,00 sebagaimana diatur dalam Peraturan Gubernur Nomor 27 Tahun 2019 tentang Perubahan Peraturan Gubernur Nomor 161 Tahun 2017 tentang Kebijakan Akuntansi sesuai dengan rincian pada Lampiran 10 Daftar Realisasi Penambahan dan Pengurangan Aset Daerah Nomor Pemerintah Provinsi DKI Jakarta, sehingga tidak menambah nilai aset tetap Jalan, Irigasi dan Jaringan, namun dicatat sebagai beban dalam Laporan Operasional.

e. Belanja Aset Tetap Lainnya

Belanja Aset Tetap Lainnya Tahun Anggaran 2020 dianggarkan sebesar Rp129.664.696.870,00. Realisasi sampai dengan akhir Tahun Anggaran 2020 sebesar Rp113.681.034.380,00 atau 87,67% dan sisa anggaran yang tidak terealisasi sebesar Rp15.983.662.490,00 atau 12,33%.

Apabila realisasi Belanja Modal Aset Tetap Lainnya Tahun Anggaran 2020 tersebut dibandingkan dengan realisasi Belanja

Modal Aset Tetap Lainnya Tahun Anggaran 2019 yang tercatat sebesar Rp155.163.205.784,00 terdapat penurunan realisasi di tahun 2020 sebesar Rp41.482.171.404,00 atau 26,73% dikarenakan terdapat Refocusing APBD TA 2020 dalam rangka penanganan pandemi COVID-19.

Realisasi belanja aset tetap lainnya tersebut di antaranya:

1) Penyediaan Bantuan Operasional Sekolah (BOS) Jenjang SDN pada Dinas Pendidikan dianggarkan sebesar Rp72.243.743.194,00 teralisasi sebesar Rp70.077.499.107,00 atau 97,00%.
2) Penyediaan Bantuan Operasional Sekolah (BOS) Jenjang SMAN pada Dinas Pendidikan dianggarkan sebesar Rp17.966.690.054,00 terealisasi sebesar Rp13.305.872.293,00 atau 74,06%.
3) Penyediaan Bantuan Operasional Sekolah (BOS) Jenjang SMKN pada Dinas Pendidikan dianggarkan sebesar Rp8.993.723.073,00 terealisasi sebesar Rp6.065.448.095,00 atau 67,44%.
4) Bantuan Operasional Penyelenggaraan Pendidikan Kesetaraan Paket C pada Dinas Pendidikan dianggarkan sebesar Rp4.210.282.725,00. Terealisasi sebesar Rp2.352.770.030,00 atau 55,88%.
5) Pengadaan Peralatan Kompetensi Keahlian Unit Sekolah Baru SMK Negeri pada Dinas Pendidikan dianggarkan sebesar Rp3.124.229.198,00. Terealisasi sebesar Rp2.000.752.600,00 atau 64,04%.

Dari realisasi Aset Tetap Lainnya tersebut yang tidak memenuhi kriteria batas kapitalisasi Aset Tetap sebesar Rp98.976.292.544,00 sebagaimana diatur dalam Peraturan Gubernur Nomor 27 Tahun 2019 tentang Perubahan Peraturan Gubernur Nomor 161 Tahun 2017 tentang Kebijakan Akuntansi sesuai dengan rincian pada Lampiran 10 Daftar Realisasi Penambahan dan Pengurangan Aset Daerah Nomor Pemerintah Provinsi DKI Jakarta, sehingga tidak menambah

nilai aset tetap Aset Tetap Lainnya, namun dicatat sebagai beban dalam Laporan Operasional.

5.1.2.1.1.3 Belanja Tidak Terduga

Belanja Tidak Terduga (BTT) merupakan belanja yang digunakan untuk penanggulangan bencana alam dan bencana sosial yang tidak diperkirakan sebelumnya.

Berdasarkan Peraturan Gubernur Provinsi DKI Jakarta Nomor 162 Tahun 2019 Tentang Penjabaran Anggaran Pendapatan dan Belanja Daerah Tahun Anggaran 2020, BTT semula dianggarkan sebesar Rp188.901.596.980,00 dan sampai dengan 31 Desember 2020 jumlah anggaran BTT telah disesuaikan sebanyak 6 (enam) kali terutama untuk penanggulangan bencana pandemi COVID-19, perubahannya yaitu:

1. Peraturan Gubernur Provinsi DKI Jakarta Nomor 25 Tahun 2020 tanggal 19 Maret 2020, anggaran BTT menjadi sebesar Rp53.264.053.765,00.
2. Peraturan Gubernur Provinsi DKI Jakarta Nomor 28 Tahun 2020 tanggal 26 Maret 2020, anggaran BTT menjadi sebesar Rp897.264.053.765,00.
3. Peraturan Gubernur Provinsi DKI Jakarta Nomor 37 Tahun 2020 tanggal 15 April 2020, anggaran BTT menjadi sebesar Rp2.897.264.053.765,00.
4. Peraturan Gubernur Provinsi DKI Jakarta Nomor 82 Tahun 2020 tanggal 19 Agustus 2020, anggaran BTT menjadi sebesar Rp2.897.264.053.765,00.
5. Peraturan Gubernur Provinsi DKI Jakarta Nomor 95 Tahun 2020 tanggal 28 September 2020, anggaran BTT menjadi sebesar Rp5.195.838.938.716,00.
6. Peraturan Gubernur Provinsi DKI Jakarta Nomor 113 Tahun 2020 tanggal 11 Desember 2020, anggaran BTT menjadi sebesar Rp5.521.444.220.129,00.

Realisasi BTT sampai dengan 31 Desember 2020 sebesar Rp4.707.937.545.524,00 atau 85,27% dari anggaran sebesar

Rp5.521.444.220.129,00 dengan demikian sisa anggaran BTT yang tidak terealisasi sebesar Rp813.506.674.605,00 atau 14,73%.

Apabila realisasi BTT Tahun Anggaran 2020 tersebut dibandingkan dengan realisasi BTT Tahun Anggaran 2019 yang tercatat sebesar Rp1.613.965.050,00 terdapat kenaikan realisasi di tahun 2020 sebesar Rp4.706.323.580.474,00.

Realisasi BTT per 31 Desember 2020 seluruhnya digunakan untuk penanggulangan pandemi COVID-19, sebagai berikut:

NO	BIDANG PENANGANAN COVID-19	ANGGARAN BTT (Rp)	REALISASI BTT (Rp)	%
1	Bidang Kesehatan	1.551.838.938.716	918.618.695.325	59,20
2	Penyediaan Jaring Pengaman Sosial/ *Social Safety Net*	3.969.605.281.413	3.789.318.850.199	95,46
	JUMLAH	**5.521.444.220.129**	**4.707.937.545.524**	**85,27**

Rincian realisasi BTT digunakan untuk:

1. Bidang Kesehatan

No	SKPD Penerima BTT	Peruntukan BTT	Realisasi BTT (Rp)
1	Dinas Pertamanan dan Hutan Kota	Pengadaan Peti Jenazah, Kantong Jenazah, Masker, Sarung Tangan Karet, APD, Termometer Infrared, Disinfektan	9.301.299.600
2	Dinas Kesehatan	Perbekalan Kesehatan Pakai Habis, Penyediaan Alat Kesehatan, Penyediaan Alat Laboratorium, Pembangunan/Rehabilitasi Gedung RSUD/RSKD	652.088.880.398
3	Badan Penanggulangan Bencana Daerah	Pembelian Masker Kain 3 Lapis	150.987.156.000
4	Badan Pendapatan Daerah	Pembelian kebutuhan fasilitas protokol kesehatan seperti masker, glove, hand sanitizer untuk Unit Pelayanan Pemungutan Pajak Kendaraan Bermotor di 5 wilayah Kota Administrasi dan 1 Kabupaten	162.290.000
5	Dinas Penanggulangan Kebakaran dan Penyelamatan	Pembelian Hazmat,power Sprayer, Desinfektan	9.853.452.650
6	SATPOL PP	Pembelian masker, hand sanitizer utk petugas lapangan	1.074.576.400
7	Dinas Pariwisata dan Ekonomi Kreatif	Penyediaan Akomodasi Fasilitas Pendukung bagi tenaga kesehatan, Pengadaan Barang Jasa di Graha Wisata TMII dan Ragunan	91.708.418.618
8	Biro Umum dan Administrasi Sekretariat Daerah	Pengadaan dan Pemasangan Touchless Button Lift Gedung Blok G dan Blok H, termometer Infrared, Pengadaan Kelengkapan Petugas Disinfeksi Ruangan	995.531.844
9	Sekretariat DPRD	Pengadaan Swab test kit, suction pump, hepa filter, cairan disinfektan, kamera thermal, touchless push button, masker, hand sanitizer, dll	2.174.093.036
10	Dinas Perindustrian, Perdagangan, Koperasi dan UMKM	Penanganan Covid 19 Dinas Perindustrian, Perdagangan, Koperasi dan UKM: Pembelian Masker, Termometer, Desinfektan	272.996.779
		JUMLAH	**918.618.695.325**

2. Penyediaan Jaring Pengaman Sosial/*Social Safety Net*

No	SKPD Penerima BTT	Peruntukan BTT	Realisasi BTT (Rp)
1	Dinas Pertamanan dan Hutan Kota	Pemberian Dana Insentif (Mei-Des 2020)	5.021.755.000
2	Dinas Kesehatan	Pemberian Insentif Penunjang Kesehatan	10.639.920.000
3	Badan Penanggulangan Bencana Daerah	Pemberian Honor Insentif & Penunjang Posko	998.250.000
4	Dinas Sosial	Pemenuhan Paket Sembako, Insentif Petugas Lapangan, ATK, Makan dan Minum Rapat Teknis	3.697.517.772.025
5	Badan Kepegawaian Daerah	Pemberian Insentif dan Transport bagi Tenaga Kesehatan & Penunjang Kesehatan (Relawan)	34.274.472.728
6	SATPOL PP	Pengamanan Pelaksanaan Pendisiplinan PSBB pada Masa Transisi Di Wilayah Prov DKI Jkt (Uang Saku + Uang Makan) dan Pendisiplinan pada Masa PSBB Diperketat (Kodam Jaya/Jayakarta)	22.461.030.000
7	Inspektorat	Biaya Perjalanan Dinas Dalam Daerah, Uang Transport Dinas Kegiatan Pengawasan, Tenaga Ahli Web Master, Zoom Meeting	2.766.601.490
8	Dinas Pendidikan	Beasiswa Pendidikan anak dari tenaga kesehatan yang meninggal dunia dalam penanganan Covid 19	176.000.000
9	Dinas Komunikasi, Informatika dan Statistik	Wifi bagi Peserta Didik yang terdampak pandemi Covid 19 (Sewa Bandwith Internet 50Mbps 1:1 + Wifi)	15.463.048.956
JUMLAH			**3.789.318.850.199**

Nilai BTT sebagaimana dijelaskan di atas, tidak disajikan sebagai Beban Luar Biasa di Laporan Operasional. BTT disajikan sebagai beban pada Laporan Operasional sesuai dengan alokasi penggunaannya. Rincian alokasi penggunaan BTT disajikan pada Lampiran 1.

Nilai realisasi belanja daerah Tahun 2020 termasuk belanja yang bersumber dari dana operasional BLUD. Belanja operasional BLUD disajikan sesuai dengan jenis pengeluaran operasional BLUD yaitu pada belanja pegawai, belanja barang dan jasa dan belanja modal. Rincian belanja BLUD yang telah disahkan disajikan dengan rincian sebagaimana terdapat pada Lampiran 2.

Nilai realisasi belanja daerah Tahun 2020 juga termasuk realisasi belanja BOS pada sekolah-sekolah negeri yang tercatat sebagai realisasi belanja Dinas Pendidikan. Pada Tahun Anggaran 2020 mekanisme penyaluran Dana BOS dilakukan secara langsung dari Pemerintah Pusat ke rekening sekolah. Alokasi penggunaan Dana BOS adalah sebagai berikut:

No	Keterangan	Nilai Dana BOS
1	Belanja Pegawai	83.852.139.332,00
2	Belanja Barang dan Jasa	425.743.101.435,00
3	Belanja Modal Peralatan dan Mesin	308.964.513.099,00
4	Belanja Modal Aset Tetap Lainnya	111.395.865.780,00
Jumlah		**929.955.619.646,00**

Selain belanja tersebut di atas, terdapat pengeluaran belanja operasional BLUD yang belum disahkan dan tidak disajikan sebagai realisasi belanja. Belanja yang belum disahkan tersebut terdapat pada Unit Pengelola Kawasan Pusat Pengembangan Usaha Mikro, Kecil dan Menengah serta Pemukiman Pulogadung (BLUD UPK PPUMKMP).

Pada BLUD UPK PPUMKMP Pulogadung terdapat saldo atas belanja operasional BLUD yang belum dilakukan proses pengesahan SP3B di Kas Daerah per 31 Desember 2020 dan 31 Desember 2019 yaitu sebesar Rp16.881.743.513,00. Sedangkan berdasarkan hasil verifikasi kelengkapan dokumen pertanggungjawaban oleh Badan Pengawasan Keuangan Pembangunan (BPKP) Perwakilan Provinsi DKI Jakarta sebagaimana termuat dalam laporan nomor LHV-140/PW09/3/2013 tanggal 21 Mei 2013, perihal Laporan Hasil Verifikasi atas Dokumen Penerimaan dan Pengeluaran Unit UPK PPUMKMP Pulogadung Tahun 2010 dan 2011, saldo atas belanja operasional BLUD yang belum dilakukan proses pengesahan SP3B di Kas Daerah per 31 Desember 2020 dan 31 Desember 2019 yaitu sebesar Rp16.510.118.892,17, dengan hasil sebagai berikut:

Tahun Anggaran	Jumlah Pengeluaran	Jumlah Belanja Didukung Bukti yang Cukup	Jumlah Belanja yang Tidak Didukung Bukti yang Cukup	Jumlah Belanja Tanpa Bukti Pendukung
2010	7.279.996.932,66	5.259.241.278,66	768.529.772,00	1.252.225.882,00
2011	4.672.272.382,51	2.796.186.961,51	1.579.736.874,00	296.348.547,00
1 Jan- 31 Maret 2012	4.557.849.577,00	3.018.294.331,00	1.539.555.246,00	0,00
Jumlah	**16.510.118.892,17**	**11.073.722.571,17**	**3.887.821.892,00**	**1.548.574.429,00**

Pemerintah Provinsi DKI Jakarta sampai saat ini masih melakukan upaya penyelesaian tindak lanjut atas permasalahan Unit UPK PPUMKMP Pulogadung sesuai ketentuan yang berlaku dan termasuk adanya perbedaan saldo kas tercatat antara UPK PPUMKMP Pulogadung dengan hasil verifikasi BPKP.

5.1.2.1.2 Transfer

Sesuai dengan amanat Peraturan Pemerintah Nomor 71 Tahun 2010 tentang Standar Akuntansi Pemerintahan, Belanja Bantuan Keuangan disajikan dalam bentuk Transfer yang terdiri dari Transfer / Bagi Hasil Pendapatan ke Kabupaten/Kota dan Transfer / Bantuan Keuangan.

Transfer / Bantuan Keuangan adalah pemberian bantuan dalam bentuk uang yang bersifat umum atau khusus kepada pemerintah daerah lainnya dalam rangka peningkatan kemampuan keuangan, termasuk kepada partai politik.

Transfer / Bantuan Keuangan Tahun Anggaran 2020 dianggarkan sebesar Rp371.358.448.200,00. Realisasi sampai dengan akhir Tahun Anggaran 2020 sebesar Rp371.272.698.360,00 atau 99,98%, sisa anggaran yang tidak terserap sebesar Rp85.749.840,00 atau 0,02%.

Realisasi sampai dengan akhir Tahun Anggaran 2020 sebesar Rp371.272.698.360,00 berasal dari realisasi Belanja Bantuan Keuangan Kepada Kabupaten/Kota. Adapun Belanja Bantuan Keuangan Kepada Kabupaten/Kota diberikan kepada:

No.	Uraian	Realisasi (Rp)
1.	Pemerintah Kota Bekasi	367.226.865.000
2.	Pemerintah Kabupaten Bekasi	4.045.833.360
Jumlah		**371.272.698.360**

5.1.2.2 Klasifikasi Kelompok

Klasifikasi belanja menurut kelompok belanja sesuai dengan struktur APBD yang terdiri dari Belanja Tidak Langsung dan Belanja Langsung. Belanja Tidak Langsung merupakan belanja yang dianggarkan tidak terkait secara langsung dengan pelaksanaan program dan kegiatan, sedangkan Belanja Langsung merupakan belanja yang dianggarkan terkait secara langsung dengan pelaksanaan program dan kegiatan.

Rincian Belanja Daerah menurut kelompok Belanja Tidak Langsung dan Belanja Langsung Tahun Anggaran 2020, disajikan pada tabel 5.18.

Tabel 5.18

Realisasi Belanja Tidak Langsung dan Belanja Langsung

Tahun Anggaran 2020 dan Tahun Anggaran 2019

(dalam rupiah)

No.	Kelompok/Jenis	Tahun Anggaran 2020			Realisasi 2019
		Anggaran	Realisasi	%	
1	2	3	4	5 = 4: 3	6
BELANJA TIDAK LANGSUNG		**33.652.193.495.879**	**29.017.927.873.915**	**86,23**	**29.564.411.602.185**
I	**BELANJA PEGAWAI**	**15.687.823.944.325**	**13.565.506.686.875**	**86,47**	**19.002.486.392.931**
	Gaji dan Tunjangan	5.889.791.200.807	5.053.253.207.674	85,80	5.726.471.061.696
	Tambahan Penghasilan PNS	7.916.234.594.800	6.892.888.474.976	87,07	11.108.306.585.163
	Belanja Penerimaan Lainnya Pimpinan dan Anggota DPRD serta KDH/WKDH	105.478.912.900	104.185.862.880	98,77	112.656.738.406
	Belanja Insentif Pemungutan Pajak Daerah	362.614.696.818	222.765.250.755	61,43	481.960.658.686
	Biaya Guru NIP 15	70.500.000.000	62.017.800.000	87,97	63.035.450.000
	Belanja Penghasilan Lainnya	1.268.238.394.000	1.156.428.430.590	91,18	1.296.782.603.980
	Tunjangan Transport Pejabat (Pengganti KDO Pejabat)	74.966.145.000	73.967.660.000	98,67	213.273.295.000
II	**BELANJA BUNGA**	**76.000.000.000**	**62.300.098.791**	**81,97**	**60.785.495.306**
	Bunga Utang Pinjaman	76.000.000.000	62.300.098.791	81,97	60.785.495.306
III	**BELANJA SUBSIDI**	**4.508.890.241.433**	**3.628.167.400.666**	**80,47**	**2.782.933.713.289**
	Belanja Subsidi Kepada Perusahaan/Lembaga	4.508.890.241.433	3.628.167.400.666	80,47	2.782.933.713.289
IV	**BELANJA HIBAH**	**2.373.116.610.792**	**1.881.883.219.116**	**79,30**	**2.475.188.905.410**
	Belanja Hibah Kepada Pemerintah Pusat	277.365.123.874	252.606.556.522	91,07	880.466.743.762
	Belanja Hibah Kepada Badan/Lembaga/Organisasi Swasta/Organisasi Masyarakat	1.129.813.841.918	870.142.292.644	77,02	912.583.491.404
	Belanja Hibah Dana BOS	813.993.600.000	652.678.680.000	80,18	602.771.680.000
	Belanja Hibah BOP	124.688.900.000	79.200.544.950	63,52	79.366.990.244
	Belanja Hibah Bantuan Keuangan Kepada Partai Politik	27.255.145.000	27.255.145.000	100,00	-
V	**BELANJA BANTUAN SOSIAL**	**5.113.560.031.000**	**4.800.615.589.631**	**93,88**	**4.402.326.917.199**
	Belanja Bantuan Sosial Kepada Organisasi Sosial Kemasyarakatan	2.310.369.000	2.278.869.000	98,64	2.325.800.000
	Belanja Bantuan Sosial Kepada Kelompok Masyarakat	87.500.000	87.500.000	100,00	-
	Belanja Bantuan Sosial Kepada Individu	943.615.100.000	720.590.620.631	76,36	303.841.737.199
	Belanja Bantuan Sosial Kepada Individu/Siswa (Biaya Personal Siswa Miskin)	3.975.271.062.000	3.902.977.600.000	98,18	3.971.500.380.000
	Belanja Bantuan Sosial Kepada Individu/Mahasiswa	192.276.000.000	174.681.000.000	90,85	124.659.000.000
VI	**BELANJA BANTUAN KEUANGAN KEPADA PROVINSI/KABUPATEN/KOTA DAN PEMERINTAHAN DESA DAN PARTAI POLITIK**	**371.358.448.200**	**371.272.698.360**	**99,98**	**839.076.213.000**
	Belanja Bantuan Keuangan Kepada Kabupaten/Kota	371.358.448.200	371.272.698.360	99,98	827.620.588.200
	Belanja Bantuan Keuangan Kepada Partai Politik	-	-	-	11.455.624.800
VII	**BELANJA TIDAK TERDUGA**	**5.521.444.220.129**	**4.707.937.545.524**	**85,27**	**1.613.965.050**
	Belanja Tidak Terduga	5.521.444.220.129	4.707.937.545.524	85,27	1.613.965.050
VIII	**Belanja Karena Rugi Selisih kurs dalam pengelolaan Rekening Milik BUD**	**-**	**244.634.952**	**~**	**-**
	Belanja Karena Rugi Selisih kurs dalam pengelolaan Rekening Milik BUD	-	244.634.952	~	-
BELANJA LANGSUNG		**25.298.878.219.989**	**23.069.027.618.554**	**91,19**	**35.373.952.079.828**
I	**BELANJA PEGAWAI**	**3.303.481.990.471**	**3.121.364.287.414**	**94,49**	**3.014.365.781.983**
	Honorarium Non PNS	1.879.129.985.730	1.756.884.457.296	93,49	1.777.678.690.709
	Biaya Perjalanan Kegiatan Rapat Dalam Kota (DKI Jakarta)	-	-	~	1.305.380.000
	Belanja Pegawai BLUD	1.318.983.326.305	1.265.675.776.847	95,96	1.153.397.860.442
	Belanja Pegawai BOS	89.620.093.647	83.852.139.332	93,56	81.983.850.832
	Belanja Anggota TGUPP	14.513.154.740	14.149.064.226	97,49	-
	Belanja Pegawai BOP Kesetaraan	1.235.430.049	802.849.713	64,99	-
II	**BELANJA BARANG DAN JASA**	**18.098.721.223.094**	**16.775.617.945.811**	**92,69**	**20.807.658.518.255**
III	**BELANJA MODAL**	**3.896.675.006.424**	**3.173.223.520.882**	**81,43**	**11.551.927.779.590**
	JUMLAH	**58.951.071.715.868**	**52.088.133.628.022**	**88,36**	**64.938.363.682.013**

5.1.2.3 Klasifikasi Urusan

Belanja Daerah menurut Klasifikasi Urusan sebagaimana ditetapkan dalam Peraturan Pemerintah Nomor 58 Tahun 2005 dan Peraturan Menteri Dalam Negeri Nomor 13 Tahun 2006 dipergunakan dalam rangka mendanai pelaksanaan urusan pemerintahan yang menjadi kewenangan Pemerintah Provinsi DKI Jakarta. Klasifikasi Urusan terdiri dari Urusan Pemerintahan Wajib, Urusan Pemerintahan Pilihan, Penunjang Urusan Pemerintahan, dan Kewilayahan yang penanganannya dalam bagian atau bidang tertentu yang dapat dilaksanakan bersama antara pemerintah dan pemerintah daerah atau antar pemerintah daerah yang ditetapkan dengan ketentuan perUndang-Undangan.

Belanja Daerah dalam penyelenggaraan Urusan Pemerintahan Wajib adalah urusan yang sangat mendasar yang berkaitan dengan hak dan pelayanan dasar kepada masyarakat yang wajib diselenggarakan oleh Pemerintah Daerah, diprioritaskan untuk melindungi dan meningkatkan kualitas kehidupan masyarakat dalam upaya memenuhi kewajiban daerah yang diwujudkan dalam bentuk peningkatan pelayanan dasar, pendidikan, kesehatan, fasilitas sosial dan fasilitas umum yang layak, dan diwujudkan melalui prestasi kerja dalam pencapaian standar pelayanan minimal. Yang dimaksud dengan Urusan Pemerintahan Pilihan meliputi urusan pemerintahan yang secara nyata ada dan berpotensi untuk meningkatkan kesejahteraan masyarakat sesuai dengan kondisi dan potensi daerah.

Realisasi Belanja Daerah Menurut Urusan Pemerintahan Tahun Anggaran 2020, disajikan pada tabel 5.19 berikut ini.

Tabel 5.19

Realisasi Belanja Daerah Menurut Urusan Pemerintahan

Tahun Anggaran 2020

(dalam rupiah)

No	Urusan Pemerintah Daerah	Tahun Anggaran 2020		%	Realisasi Tahun 2019
		Anggaran	Realisasi		
1	2	3	4	5 (4:3)	6
I	**URUSAN WAJIB PELAYANAN DASAR**	**26.893.405.647.320**	**23.987.358.978.332**	**89,19**	**49.405.326.475.732**
1.	Pendidikan	10.200.708.119.032	8.939.038.331.519	87,63	19.846.005.909.502
2.	Kesehatan	9.816.701.659.157	9.072.153.974.696	92,42	8.678.150.405.038
3.	Pekerjaan Umum dan Penataan Ruang	3.997.177.330.196	3.284.269.721.504	82,16	6.022.022.247.180
4.	Perumahan Rakyat dan Kawasan Permukiman	841.173.498.216	767.452.653.241	91,24	985.177.867.573
5.	Ketentraman dan Ketertiban Umum Serta Perlindungan Masyarakat	1.545.532.825.407	1.449.296.542.226	93,77	2.528.362.375.501
6.	Sosial	492.112.215.312	475.147.755.146	96,55	989.305.205.458
II	**URUSAN WAJIB NON PELAYANAN DASAR**	**5.769.706.115.486**	**5.317.328.271.737**	**92,16**	0
1.	Tenaga Kerja	216.557.167.067	190.663.997.038	88,04	439.197.302.871
2.	Pemberdayaan Perempuan dan Perlindungan Anak	619.799.604.676	605.669.051.919	97,72	227.296.991.308
3.	Pangan	241.007.369.632	216.065.486.826	89,65	1.299.393.897.662
4.	Pertanahan	0	0	~	94.734.631.605
5.	Lingkungan Hidup	1.850.952.264.287	1.761.161.460.314	95,15	2.500.714.121.097
6.	Administrasi Kependudukan dan Pencatatan Sipil	265.766.173.648	241.256.744.856	90,78	353.009.129.058
7.	Pemberdayaan masyarakat dan desa	0	0	~	249.998.455.343
8.	Pengendalian Penduduk dan Keluarga berencana	0	0	~	30.706.423.811
9.	Perhubungan	879.127.915.234	781.216.212.668	88,86	1.265.563.496.067
10.	Komunikasi dan Informatika	298.305.620.718	253.874.296.604	85,11	398.399.234.631
11.	Koperasi dan Usaha Kecil Menengah	178.440.143.884	164.050.185.778	91,94	219.486.298.091
12.	Penanaman Modal	553.123.997.018	472.130.437.275	85,36	762.560.909.781
13.	Kepemudaan dan Olahraga	425.577.469.506	407.100.532.177	95,66	1.726.104.563.251
14.	Statistik	0	0	~	6.763.297.500
15.	Persandian	0	0	~	10.517.527.800
16.	Kebudayaan	144.001.217.800	135.850.541.698	94,34	590.256.101.836
17.	Perpustakaan	97.047.172.016	88.289.324.584	90,98	161.545.837.221
18.	Kearsipan	0	0	~	20.054.246.547
III	**URUSAN PEMERINTAHAN PILIHAN**	**1.407.459.915.364**	**1.196.359.230.938**	**85,00**	**4.135.229.482.794**
1.	Kelautan dan Perikanan	0	0	~	170.587.470.097
2.	Pariwisata	336.170.976.719	201.954.369.259	60,07	288.324.525.811
3.	Pertanian	0	0	~	160.681.586.699
4.	Kehutanan	1.071.288.938.645	994.404.861.679	92,82	2.562.519.106.714
5.	Energi dan Sumberdaya Mineral	0	0	~	828.515.736.737
6.	Perdagangan	0	0	~	41.908.020.260
7.	Perindustrian	0	0	~	82.693.036.476

No	Urusan Pemerintah Daerah	Tahun Anggaran 2020		%	Realisasi Tahun 2019
		Anggaran	Realisasi		
1	2	3	4	5 (4:3)	6
IV	**PENUNJANG URUSAN PEMERINTAHAN**	**20.725.491.120.378**	**17.629.642.518.397**	**85,06**	**6.172.670.086.783**
1.	Perencanaan	98.307.351.801	88.815.841.552	90,35	134.545.447.298
2.	Keuangan	19.028.895.388.983	16.166.930.413.561	84,96	1.419.801.052.304
3.	Kepegawaian serta pendidikan dan Pelatihan	205.464.147.720	186.138.408.711	90,59	406.379.110.031
4.	Penelitian dan Pengembangan	0	0	~	5.125.913.400
5.	Kesatuan Bangsa dan Politik	44.780.755.470	42.019.688.415	93,83	156.424.951.223
6.	Fungsi Lain sesuai dengan Ketentuan Peratudan PerUndang-Undangan	1.348.043.476.404	1.145.738.166.158	84,99	4.050.393.612.527
V	**KEWILAYAHAN**	**4.155.008.917.320**	**3.957.444.628.618**	**95,25**	**5.225.137.636.704**
1.	Kewilayahan	4.155.008.917.320	3.957.444.628.618	95,25	5.225.137.636.704
Jumlah (I, II, III, IV dan V)		**58.951.071.715.868**	**52.088.133.628.022**	**88,36**	**64.938.363.682.013**

5.1.2.3.1 Urusan Wajib Pelayanan Dasar

Realisasi Urusan Wajib Pelayanan Dasar Tahun Anggaran 2020 dapat dijelaskan sebagai berikut:

1. Urusan Pendidikan

a. Alokasi APBD 2020 dan Realisasi:

Untuk Urusan Pendidikan, pada tahun 2020 telah dialokasikan anggaran sebesar Rp10.200.708.119.032,00 dan telah direalisasikan sebesar Rp8.939.038.331.519,00 atau 87,63%.

b. Realisasi Pelaksanaan Program

Adapun output yang dihasilkan pada pelaksanaan urusan ini antara lain:

1) Program Pengembangan Guru dan Tenaga Kependidikan

Untuk Program Pengembangan Guru dan Tenaga Kependidikan, pada tahun 2020 telah dialokasikan anggaran sebesar Rp1.930.073.275.088,00 dan telah direalisasikan sebesar Rp1.606.904.666.325,00 atau 83,26 %.

2) Program Pendidikan Anak Usia Dini dan Pendidikan Masyarakat

Untuk Program Pendidikan Anak Usia Dini dan Pendidikan Masyarakat, pada tahun 2020 telah dialokasikan anggaran sebesar Rp1.393.917.285.928,00 dan telah direalisasikan sebesar Rp1.346.899.602.279,00 atau 96,63%.

3) Program Peningkatan Mutu Pendidikan

Untuk Program Peningkatan Mutu Pendidikan, pada tahun 2020 telah dialokasikan anggaran sebesar Rp53.941.878.016,00 dan telah direalisasikan sebesar Rp48.466.613.769,00 atau 89,85%.

4) Program Wajib Belajar Dua Belas Tahun

Untuk Program Wajib Belajar Dua Belas Tahun, pada tahun 2020 telah dialokasikan anggaran sebesar Rp29.506.441.034,00 dan telah direalisasikan sebesar Rp28.039.347.476,00 atau 95,03%.

5) Program Peningkatan dan Pengelolaan Kantor Urusan Pendidikan

Untuk Program Peningkatan dan Pengelolaan Kantor Urusan Pendidikan, pada tahun 2020 telah dialokasikan anggaran sebesar Rp12.138.243.694,00 dan telah direalisasikan sebesar Rp7.529.552.213,00 atau 62,03%.

2. Urusan Kesehatan

a. Alokasi APBD 2020 dan Realisasi:

Untuk Urusan Kesehatan, pada tahun 2020 telah dialokasikan anggaran sebesar Rp9.816.701.659.157,00 dan telah direalisasikan sebesar Rp9.072.153.974.696,00 atau 92,42%.

b. Realisasi Pelaksanaan Program

Adapun output yang dihasilkan pada pelaksanaan urusan ini antara lain:

1) Program Pengelolaan Kendaraan Operasional Urusan Kesehatan

   Untuk Program Pengelolaan Kendaraan Operasional Urusan Kesehatan, pada tahun 2020 telah dialokasikan anggaran sebesar Rp3.306.268.322.670,00 dan telah direalisasikan sebesar Rp3.118.216.137.584,00 atau 94,31%.

2) Program Peningkatan Pengelolaan Kantor Urusan Kesehatan

   Untuk Program Peningkatan Pengelolaan Kantor Urusan Kesehatan, pada tahun 2020 telah dialokasikan anggaran sebesar Rp2.124.492.752.500,00 dan telah direalisasikan sebesar Rp1.998.733.451.211,00 atau 94,08%.

3) Program Pengembangan Upaya Kesehatan Masyarakat, dan Upaya Kesehatan Perorangan

   Untuk Program Pengembangan Upaya Kesehatan Masyarakat, dan Upaya Kesehatan Perorangan, pada tahun 2020 telah dialokasikan anggaran sebesar Rp1.528.981.253.765,00 dan telah direalisasikan sebesar Rp1.427.688.944.880,00 atau 93,38%.

4) Program Peningkatan Prasarana dan Sarana Bidang Kesehatan

   Untuk Program Peningkatan Prasarana dan Sarana Bidang Kesehatan, pada tahun 2020 telah dialokasikan anggaran sebesar Rp379.109.419.328,00 dan telah direalisasikan sebesar Rp327.209.981.149,00 atau 86,31%.

5) Program Pengembangan dan Pemberdayaan Sumber Daya Kesehatan

Untuk Program Pengembangan dan Pemberdayaan SDM Kesehatan, pada tahun 2020 telah dialokasikan anggaran sebesar Rp347.285.436.521,00 dan telah direalisasikan sebesar Rp328.733.935.612,00 atau 94,66%.

3. Urusan Pekerjaan Umum dan Penataan Ruang

a. Alokasi APBD 2020 dan Realisasi:

Untuk Urusan Pekerjaan Umum dan Penataan Ruang pada Tahun 2020 telah dialokasikan anggaran sebesar Rp3.997.177.330.196,00 dan telah direalisasikan sebesar Rp3.284.269.721.504,00 atau 82,16%.

b. Realisasi Pelaksanaan Program

Adapun output yang dihasilkan pada pelaksanaan urusan ini antara lain:

1) Program konservasi air tanah dan pengendalian penurunan Muka Tanah

Untuk Program konservasi air tanah dan pengendalian penurunan Muka Tanah, pada tahun 2020 telah dialokasikan anggaran sebesar Rp1.745.772.001.596,00 dan telah direalisasikan sebesar Rp1.300.888.891.004,00 atau 74,52%.

2) Program Pengendali Banjir dan Abrasi

Untuk Program Pengendali Banjir dan Abrasipada tahun 2020 telah dialokasikan anggaran sebesar Rp1.084.317.216.406,00 dan telah direalisasikan sebesar Rp908.193.111.908,00 atau 83,76%.

3) Program Penataan Ruang

Untuk Program Penataan Ruang SKPD/UKPD Cipta Karya, Tata Ruang dan pada tahun 2020 telah dialokasikan anggaran sebesar Rp308.580.055.199,00 dan telah direalisasikan sebesar Rp297.071.666.359,00 atau 96,27%.

4) Program Pembangunan dan Pemeliharaan Gedung Pemda Umum

Untuk Program Pembangunan dan Pemeliharaan Gedung Pemda Umum, pada tahun 2020 telah dialokasikan anggaran sebesar Rp180.578.928.616,00 dan telah direalisasikan sebesar Rp173.548.609.728,00 atau 96,11%.

5) Program Pengelolaan Kendaraan Operasional Urusan pekerjaan umum dan penataan ruang SKPD/UKPD Sumber Daya Air

Untuk Program Pengelolaan Kendaraan Operasional Urusan pekerjaan umum dan penataan ruang SKPD/UKPD Sumber Daya Air pada tahun 2020 telah dialokasikan anggaran sebesar Rp121.910.075.079,00 dan telah direalisasikan sebesar Rp109.513.683.013,00 atau 89,83%

4. Urusan Perumahan Rakyat dan Kawasan Permukiman

a. Alokasi APBD 2020 dan Realisasi:

Untuk Urusan Perumahan Rakyat dan Kawasan Permukiman , pada Tahun 2020 telah dialokasikan anggaran sebesar Rp841.173.498.216,00 dan telah direalisasikan sebesar Rp767.452.653.241,00 atau 91,24%.

b. Realisasi Pelaksanaan Program

Adapun output yang dihasilkan pada pelaksanaan urusan ini antara lain:

1) Program Peningkatan dan Pengelolaan Kantor Urusan Perumahan rakyat dan kawasan Permukiman

   Untuk Program Peningkatan dan Pengelolaan Kantor, pada tahun 2020 telah dialokasikan anggaran sebesar Rp451.902.553.178,00 dan telah direalisasikan sebesar Rp406.030.260.674,00 atau 89,85%.

2) Program Penataan Kawasan Permukiman

   Untuk Program Penataan Kawasan Permukiman, pada tahun 2020 telah dialokasikan anggaran sebesar Rp239.883.053.340,00 dan telah direalisasikan sebesar Rp230.769.461.011,00 atau 96,20%.

3) Program Pelayanan Penghuni rumah Susun

   Untuk Program Pelayanan Penghuni rumah Susun, pada tahun 2020 telah dialokasikan anggaran sebesar Rp36.997.933.069,00 dan telah direalisasikan sebesar Rp34.406.343.018,00 atau 93,00%.

4) Program Penyediaan dan Pemeliharaan/Perawatan Perumahan Rakyat

   Untuk Program Penyediaan dan Pemeliharaan/Perawatan Perumahan Rakyat, pada tahun 2020 telah dialokasikan anggaran sebesar Rp25.567.245.778,00 dan telah direalisasikan sebesar Rp17.824.343.336,00 atau 69,72%.

5) Program Pengelolaan Kendaraan Operasional Urusan perumahan rakyat dan kawasan permukiman

   Untuk Program Pengelolaan Kendaraan Operasional Urusan perumahan rakyat dan kawasan permukiman, pada tahun 2020 telah dialokasikan anggaran sebesar Rp481.111.129,00 dan telah direalisasikan sebesar Rp390.860.362,00 atau 81,24%.

5. **Urusan Ketenteraman dan Ketertiban Umum serta perlindungan Masyarakat**

a. Alokasi APBD 2020 dan Realisasi:

Untuk Urusan Ketenteraman dan Ketertiban Umum serta perlindungan Masyarakat pada Tahun 2020 telah dialokasikan anggaran sebesar Rp1.545.532.825.407,00 dan telah direalisasikan sebesar Rp1.449.296.542.226,00 atau 93,77%.

b. Realisasi Pelaksanaan Program

Adapun output yang dihasilkan pada pelaksanaan urusan ini antara lain:

1) Program Pengelolaan Risiko Bencana

Untuk Program Pengelolaan Risiko Bencana, pada tahun 2020 telah dialokasikan anggaran sebesar Rp254.880.683.000,00 dan telah direalisasikan sebesar Rp248.844.635.046,00 atau 97,63%.

2) Program Peningkatan Pencegahan Kebakaran

Untuk Program Peningkatan Pencegahan Kebakaran, pada tahun 2020 telah dialokasikan anggaran sebesar Rp144.945.927.973,00 dan telah direalisasikan sebesar Rp142.867.347.045,00 atau 98,57%.

3) Program Peningkatan dan Pengelolaan Kantor Urusan Ketenteraman dan ketertiban umum serta perlindungan masyarakat SKPD/UKPD Penanggulangan Bencana Daerah

Untuk Program Peningkatan dan Pengelolaan Kantor Urusan Ketenteraman dan ketertiban umum serta perlindungan masyarakat SKPD/UKPD Penanggulangan Bencana Daerah, pada tahun 2020 telah dialokasikan anggaran sebesar Rp33.495.650.958,00 dan telah direalisasikan sebesar Rp30.119.424.082,00 atau 89,92%.

4) Program Penegakan Perda dan/atau Perkada Secara Yustisial

Untuk Program Penegakan Perda dan/atau Perkada Secara Yustisial, pada tahun 2020 telah dialokasikan anggaran sebesar Rp14.051.115.040,00 dan telah direalisasikan sebesar Rp13.991.048.511,00 atau 99,57%.

5) Program Penanggulangan Bencana

Untuk Program Penanggulangan Bencana, pada tahun 2020 telah dialokasikan anggaran sebesar Rp12.857.486.714,00 dan telah direalisasikan sebesar Rp12.038.366.644,00 atau 93,63%.

6. Urusan Sosial

a. Alokasi APBD 2020 dan Realisasi:
Untuk Urusan Sosial pada tahun 2020 telah dialokasikan anggaran sebesar Rp492.112.215.312,00 dan telah direalisasikan sebesar Rp475.147.755.146,00 atau 96,55%.

b. Realisasi Pelaksanaan Program
Adapun output yang dihasilkan pada pelaksanaan urusan ini antara lain:

1) Program Pemberdayaan Sosial

Untuk Program Pemberdayaan Sosial, pada tahun 2020 telah dialokasikan anggaran sebesar Rp190.676.191.783,00 dan telah direalisasikan sebesar Rp187.778.289.585,00 atau 98,48%.

2) Program Perlindungan Sosial

Untuk Program Perlindungan Sosial, pada tahun 2020 telah dialokasikan anggaran sebesar Rp52.490.036.439,00 dan telah direalisasikan sebesar Rp50.992.245.707,00 atau 97,15%.

3) Program Peningkatan Layanan, Prasarana dan Sarana Kesejahteraan Sosial

Untuk Program Peningkatan Layanan, Prasarana dan Sarana Kesejahteraan Sosial, pada tahun 2020 telah dialokasikan anggaran sebesar Rp49.768.986.798,00 dan telah direalisasikan sebesar Rp49.313.432.973,00 atau 99,08%.

4) Program Penanganan Fakir Miskin

Untuk Program Penanganan Fakir Miskin, pada tahun 2020 telah dialokasikan anggaran sebesar Rp25.834.384.002,00 dan telah direalisasikan sebesar Rp25.334.394.194,00 atau 98,06%.

5) Program Peningkatan dan Pengelolaan Kantor Urusan Sosial

Untuk Program Pengelolaan Kendaraan Operasional Urusan Sosial, pada tahun 2020 telah dialokasikan anggaran sebesar Rp6.222.656.490,00 dan telah direalisasikan sebesar Rp5.453.489.513,00 atau 87,64%.

5.1.2.3.2 Urusan Wajib Non Pelayanan Dasar

Realisasi Urusan Wajib Non Pelayanan Dasar Tahun Anggaran 2020 dapat dijelaskan sebagai berikut:

1. Urusan Tenaga Kerja

a. Alokasi APBD 2020 dan Realisasi:

Urusan Tenaga Kerja pada tahun 2020 telah dialokasikan anggaran sebesar Rp216.557.167.067,00 dan telah direalisasikan sebesar Rp190.663.997.038,00 atau 88,04%.

b. Realisasi Pelaksanaan Program

Adapun output yang dihasilkan pada pelaksanaan urusan ini antara lain:

1) Program Peningkatan dan Pengelolaan Kantor Urusan Tenaga Kerja

   Untuk Program Peningkatan dan Pengelolaan Kantor Urusan Tenaga Kerja, pada tahun 2020 telah dialokasikan anggaran sebesar Rp33.158.386.416,00 dan telah direalisasikan sebesar Rp31.905.442.441,00 atau 96,22%.

2) Program Peningkatan Kepatuhan terhadap Ketentuan Perundangan di bidang ketenagakerjaan

   Untuk Peningkatan Kepatuhan terhadap Ketentuan Perundangan di bidang ketenagakerjaan, pada tahun 2020 telah dialokasikan anggaran sebesar Rp16.000.398.651,00 dan telah direalisasikan sebesar Rp15.617.705.727,00 atau 97,61%.

3) Program Peningkatan dan Pengelolaan Kantor Urusan energi dan sumber daya mineral

   Untuk Program Peningkatan dan Pengelolaan Kantor Urusan energi dan sumber daya mineral, pada tahun 2020 telah dialokasikan anggaran sebesar Rp10.057.280.759,00 dan telah direalisasikan sebesar Rp7.881.528.523,00 atau 78,37%.

4) Program Pembinaan dan Penempatan Tenaga Kerja

   Untuk Program Pembinaan dan Penempatan Tenaga Kerja, pada tahun 2020 telah dialokasikan anggaran sebesar Rp1.723.120.000,00 dan telah direalisasikan sebesar Rp1.712.922.000,00 atau 99,41%.

5) Program Penciptaan Hubungan Industrial yang Harmonis

   Untuk Program Penciptaan Hubungan Industrial yang Harmonis, pada tahun 2020 telah dialokasikan anggaran sebesar Rp1.413.116.606,00 dan telah direalisasikan sebesar Rp1.387.560.703,00 atau 98,19%.

2. Urusan Pemberdayaan Perempuan dan Perlindungan Anak

a. Alokasi APBD 2020 dan Realisasi:

Untuk urusan Pemberdayaan Perempuan dan Perlindungan Anak pada tahun 2020 telah dialokasikan anggaran sebesar Rp619.799.604.676,00 serta telah direalisasikan sebesar Rp605.669.051.919,00 atau 97,72%.

b. Realisasi Pelaksanaan Program

Adapun output yang dihasilkan pada pelaksanaan urusan ini antara lain:

1) Program Perlindungan Perempuan dan Anak

Untuk Program Perlindungan Perempuan dan Anak, pada tahun 2020 telah dialokasikan anggaran sebesar Rp453.752.033.102,00 serta telah direalisasikan sebesar Rp453.287.249.866,00 atau 99,90%.

2) Program Program Peningkatan dan Pengelolaan Kantor Urusan pengendalian penduduk dan keluarga berencana

Untuk Program Program Peningkatan dan Pengelolaan Kantor Urusan pengendalian penduduk dan keluarga berencana, pada tahun 2020 telah dialokasikan anggaran sebesar Rp13.566.320.523,00 serta telah direalisasikan sebesar Rp13.188.767.118,00 atau 97,22%.

3) Program Pengelolaan Kendaraan Operasional Urusan pengendalian penduduk dan keluarga berencana

Untuk Program Pengelolaan Kendaraan Operasional Urusan pengendalian penduduk dan keluarga berencana, pada tahun 2020 telah dialokasikan anggaran sebesar Rp6.837.550.586,00 serta telah direalisasikan sebesar Rp6.628.868.699,00 atau 96,95%.

4) Program Pengendalian Penduduk, Keluarga Berencana dan Ketahanan Keluarga

Untuk Program Pengendalian Penduduk, Keluarga Berencana dan Ketahanan Keluarga, pada tahun 2020 telah dialokasikan anggaran sebesar Rp3.101.449.609,00 serta telah direalisasikan sebesar Rp2.416.276.600,00 atau 77,91%.

5) Program Pemberdayaan Masyarakat

Untuk Program Pemberdayaan Masyarakat, pada tahun 2020 telah dialokasikan anggaran sebesar Rp410.010.828,00 serta telah direalisasikan sebesar Rp405.990.828,00 atau 99,02%.

3. Urusan Pangan

a. Alokasi APBD 2020 dan Realisasi:

Untuk urusan Pangan pada tahun 2020 telah dialokasikan anggaran sebesar Rp241.007.369.632,00 serta telah direalisasikan sebesar Rp216.065.486.826,00 atau 89,65%.

b. Realisasi Pelaksanaan Program

Adapun output yang dihasilkan pada pelaksanaan urusan ini antara lain:

1) Program Peningkatan dan Pengelolaan Kantor Urusan Pertanian

Untuk Program Peningkatan dan Pengelolaan Kantor Urusan Pertanian, pada tahun 2020 telah dialokasikan anggaran sebesar Rp67.795.949.333,00 dan telah direalisasikan sebesar Rp58.313.022.848,00 atau 86,01%.

2) Program Peningkatan dan Pengelolaan Kantor Urusan kelautan dan perikanan

Untuk Program Peningkatan dan Pengelolaan Kantor Urusan kelautan dan perikanan, pada tahun 2020 telah dialokasikan anggaran sebesar Rp13.804.870.772,00 dan telah direalisasikan sebesar Rp13.235.960.634,00 atau 95,88%.

3) Program Pengelolaan Kelautan dan Perikanan

Untuk Program Pengelolaan Kelautan dan Perikanan, pada tahun 2020 telah dialokasikan anggaran sebesar Rp12.837.632.089,00 dan telah direalisasikan sebesar Rp12.481.298.053,00 atau 97,22%.

4) Program Peningkatan dan Pengelolaan Kantor Urusan Pangan

Untuk Program Peningkatan dan Pengelolaan Kantor Urusan Pertanian, pada tahun 2020 telah dialokasikan anggaran sebesar Rp9.977.424.513,00 dan telah direalisasikan sebesar Rp9.806.051.470,00 atau 98,28%.

5) Program Pengelolaan Kendaraan Operasional Urusan kelautan dan perikanan

Untuk Program Pengelolaan Kendaraan Operasional Urusan kelautan dan perikanan, pada tahun 2020 telah dialokasikan anggaran sebesar Rp3.495.938.705,00 dan telah direalisasikan sebesar Rp3.321.117.124,00 atau 95,00%.

4. Urusan Lingkungan Hidup

a. Alokasi APBD 2020 dan Realisasi:

Untuk urusan Lingkungan Hidup pada tahun 2020 telah dialokasikan anggaran sebesar Rp1.850.952.264.287,00 serta

telah direalisasikan sebesar Rp1.761.161.460.314,00 atau 95,15%.

b. Realisasi Pelaksanaan Program

Adapun output yang dihasilkan pada pelaksanaan urusan ini antara lain:

1) Program Pengelolaan Persampahan

Untuk Program Pengelolaan Persampahan, pada tahun 2020 telah dialokasikan anggaran sebesar Rp1.348.399.483.604,00 dan telah direalisasikan sebesar Rp1.298.585.682.890,00 atau 96,31%.

2) Program Peningkatan dan Pengelolaan Kantor Urusan Lingkungan Hidup

Untuk Program Peningkatan dan Pengelolaan Kantor Urusan Lingkungan Hidup, pada tahun 2020 telah dialokasikan anggaran sebesar Rp272.240.770.471,00 dan telah direalisasikan sebesar Rp247.493.412.776,00 atau 90,91%.

3) Program Pengendalian Pencemaran dan Perusakan Lingkungan Hidup

Untuk Program Pengendalian Pencemaran dan Perusakan Lingkungan Hidup, pada tahun 2020 telah dialokasikan anggaran sebesar Rp52.572.049.260,00 dan telah direalisasikan sebesar Rp50.258.618.285,00 atau 95,60%.

4) Program Pengelolaan Kendaraan Operasional Urusan Lingkungan Hidup

Untuk Program Pengelolaan Kendaraan Operasional Urusan Lingkungan Hidup, pada tahun 2020 telah dialokasikan anggaran sebesar Rp12.492.656.100,00 dan telah direalisasikan sebesar Rp11.044.561.301,00 atau 88,41%

5. **Urusan Administrasi Kependudukan dan Pencatatan Sipil**

a. Alokasi APBD 2020 dan Realisasi:

Untuk urusan Administrasi Kependudukan dan Pencatatan Sipil pada tahun 2020 telah dialokasikan anggaran sebesar Rp265.766.173.648,00 dan telah direalisasikan sebesar Rp241.256.744.856,00 atau 90,78%.

b. Realisasi Pelaksanaan Program

Adapun output yang dihasilkan pada pelaksanaan urusan ini antara lain:

1) Program Penataan Administrasi Kependudukan

Untuk Program Penataan Administrasi Kependudukan, pada tahun 2020 telah dialokasikan anggaran sebesar Rp85.721.307.138,00 dan telah direalisasikan sebesar Rp82.918.720.368,00 atau 96,73%.

2) Program Peningkatan dan Pengelolaan Kantor Urusan Administrasi Kependudukan dan Pencatatan Sipil

Untuk Program Peningkatan dan Pengelolaan Kantor Urusan Administrasi Kependudukan dan Pencatatan Sipil, pada tahun 2020 telah dialokasikan anggaran sebesar Rp49.574.729.351,00 dan telah direalisasikan sebesar Rp47.186.930.872,00 atau 95,18%.

3) Program Pengelolaan Kendaraan Operasional Urusan Administrasi Kependudukan dan Pencatatan Sipil

Untuk Program Pengelolaan Kendaraan Operasional Urusan Administrasi Kependudukan dan Pencatatan Sipil, pada tahun 2020 telah dialokasikan anggaran sebesar Rp631.005.963,00 dan telah direalisasikan sebesar Rp458.448.235,00 atau 72,65%.

6. Urusan Perhubungan

a. Alokasi APBD 2020 dan Realisasi:

Untuk Urusan Perhubungan pada tahun 2020 telah dialokasikan anggaran sebesar Rp879.127.915.234,00 dan telah direalisasikan sebesar Rp781.216.212.668,00 atau 88,86%.

b. Realisasi Pelaksanaan Program

Adapun output yang dihasilkan pada pelaksanaan urusan ini antara lain:

1) Program Peningkatan dan Pengelolaan Kantor dan Urusan Perhubungan

Untuk Program Peningkatan dan Pengelolaan Kantor dan Urusan Perhubungan, pada tahun 2020 telah dialokasikan anggaran Rp272.014.689.972,00 dan telah direalisasikan sebesar Rp241.240.581.721,00 atau 88,69%.

2) Program Peningkatan Keselamatan Lalu Lintas dan Angkutan

Untuk Peningkatan Keselamatan Lalu Lintas dan Angkutan, pada tahun 2020 telah dialokasikan anggaran sebesar Rp91.641.694.022,00 dan telah direalisasikan sebesar Rp83.982.906.847,00 atau 91,64%.

3) Program Pembinaan dan Penyelenggaraan Angkutan Umum

Untuk Program Pembinaan dan Penyelenggaraan Angkutan Umum pada tahun 2020 telah dialokasikan anggaran sebesar Rp72.257.832.483,00 dan telah direalisasikan sebesar Rp69.429.635.454,00 atau 96,09%.

4) Program Pembinaan dan Penyelenggaraan Angkutan Perairan dan Kepelabuhanan

Untuk Program Pembinaan dan Penyelenggaraan Angkutan Perairan dan Kepelabuhanan, pada tahun 2020 telah dialokasikan anggaran sebesar Rp41.407.732.122,00 dan telah direalisasikan sebesar Rp37.395.387.610,00 atau 90,31%.

5) Program Pengendalian dan Penertiban Lalu Lintas dan angkutan

Untuk Pengendalian dan Penertiban Lalu Lintas dan angkutan, pada tahun 2020 telah dialokasikan anggaran sebesar Rp35.663.216.240,00 dan telah direalisasikan sebesar Rp34.193.534.224,00 atau 95,88 %.

7. Urusan Komunikasi dan Informatika

a. Alokasi APBD 2020 dan Realisasi:

Untuk Urusan Komunikasi dan Informatika pada tahun 2020 telah dialokasikan anggaran sebesar Rp298.305.620.718,00 serta telah direalisasikan sebesar Rp253.874.296.604,00 atau 85,11%.

b. Realisasi Pelaksanaan Program

Adapun output yang dihasilkan pada pelaksanaan urusan ini antara lain:

1) Program Peningkatan dan Pengelolaan Kantor Urusan Komunikasi dan Informatika

Untuk Peningkatan dan Pengelolaan Kantor Urusan Komunikasi dan Informatika, pada tahun 2020 telah dialokasikan anggaran sebesar Rp120.718.682.943,00 dan telah direalisasikan sebesar Rp109.444.386.218,00 atau 90,66%.

2) Program Pengembangan Data Statistik Sektoral

Untuk Pengembangan Data Statistik Sektoral, pada tahun 2020 telah dialokasikan anggaran sebesar Rp92.549.157.565,00 dan telah direalisasikan sebesar Rp73.052.621.371,00 atau 78,93%.

3) Program Pengembangan Komunikasi dan Informasi Publik

Untuk Program Pengembangan Komunikasi dan Informasi Publik, pada tahun 2020 telah dialokasikan anggaran sebesar Rp9.704.497.938,00 dan telah direalisasikan sebesar Rp9.027.313.400,00 atau 93,02%.

4) Program Pengelolaan Kendaraan Operasional Urusan Komunikasi dan Informatika

Untuk Program Pengelolaan Kendaraan Operasional Urusan Komunikasi dan Informatika, pada tahun 2020 telah dialokasikan anggaran sebesar Rp1.292.015.234,00 dan telah direalisasikan sebesar Rp1.032.435.758,00 atau 79,91%.

5) Program Pengembangan TIK (Teknologi Informasi dan Komunikasi)

Untuk Pengembangan TIK (Teknologi Informasi dan Komunikasi), pada tahun 2020 telah dialokasikan anggaran sebesar Rp901.870.000,00 dan telah direalisasikan sebesar Rp901.870.000,00 atau 100,00%.

8. Urusan Koperasi, Usaha Kecil dan Menengah

a. Alokasi APBD 2020 dan Realisasi:

Untuk Urusan Koperasi, Usaha Kecil dan Menengah pada tahun 2020 telah dialokasikan anggaran sebesar Rp178.440.143.884,00 dan telah direalisasikan sebesar Rp164.050.185.778,00 atau 91,94%.

b. Realisasi Pelaksanaan Program

Adapun output yang dihasilkan pada pelaksanaan urusan ini antara lain:

1) Program pembinaan dan Pengembangan Industri

Untuk Program pembinaan dan Pengembangan Industri, pada tahun 2020 telah dialokasikan anggaran sebesar Rp28.164.848.065,00 dan telah direalisasikan sebesar Rp26.325.495.589,00 atau 93,47%.

2) Program Pengelolaan Kendaraan Operasional Urusan koperasi, usaha kecil, dan menengah

Untuk Program Pengelolaan Kendaraan Operasional Urusan koperasi, usaha kecil, dan menengah, pada tahun 2020 telah dialokasikan anggaran sebesar Rp24.721.319.497,00 dan telah direalisasikan sebesar Rp24.180.629.794,00 atau 97,81%.

3) Program Peningkatan dan Pengelolaan Kantor Urusan koperasi, usaha kecil, dan menengah

Untuk Program Peningkatan dan Pengelolaan Kantor Urusan koperasi, usaha kecil, dan menengah, pada tahun 2020 telah dialokasikan anggaran sebesar Rp12.334.861.750,00 dan telah direalisasikan sebesar Rp12.067.294.299,00 atau 97,83%.

4) Program Pembinaan Kewirausahaan dan Pengembangan UKM

Untuk Program Pembinaan Kewirausahaan dan Pengembangan UKM, pada tahun 2020 telah dialokasikan anggaran sebesar Rp11.352.403.330,00 dan telah direalisasikan sebesar Rp10.948.769.905,00 atau 96,44%.

5) Program pengawasan dan pelayanan perdagangan

Untuk Program pengawasan dan pelayanan perdagangan, pada tahun 2020 telah dialokasikan anggaran sebesar Rp7.683.899.556,00 dan telah direalisasikan sebesar Rp7.320.874.892,00 atau 95,28%.

9. Urusan Penanaman Modal

a. Alokasi APBD 2020 dan Realisasi:

Untuk Urusan Penanaman Modal pada tahun 2020 telah dialokasikan anggaran sebesar Rp553.123.997.018,00 dan telah direalisasikan sebesar Rp472.130.437.275,00 atau 85,36%.

b. Realisasi Pelaksanaan Program

Adapun output yang dihasilkan pada pelaksanaan urusan ini antara lain:

1) Program Peningkatan Penanaman Modal

Untuk Program Peningkatan Penanaman Modal, pada tahun 2020 telah dialokasikan anggaran sebesar Rp115.790.874.067,00 dan telah direalisasikan sebesar Rp113.291.852.889,00 atau 97,84%.

2) Program Peningkatan Kualitas Pelayanan Terpadu Satu Pintu

Untuk Peningkatan Kualitas Pelayanan Terpadu Satu Pintu, pada tahun 2020 telah dialokasikan anggaran sebesar Rp40.434.978.879,00 dan telah direalisasikan sebesar Rp38.642.445.823,00 atau 95,57%.

3) Program Peningkatan dan Pengelolaan Kantor Urusan Penanaman Modal

Untuk Program Peningkatan dan Pengelolaan Kantor Urusan Penanaman Modal, pada tahun 2020 telah dialokasikan anggaran sebesar Rp3.172.290.450,00 dan

telah direalisasikan sebesar Rp2.288.424.636,00 atau 72,14%.

4) Program Pengelolaan Kendaraan Operasional urusan Penanaman Modal

Untuk Program Pengelolaan Kendaraan Operasional urusan Penanaman Modal, pada tahun 2020 telah dialokasikan anggaran sebesar Rp1.396.498.400,00 dan telah direalisasikan sebesar Rp830.273.327,00 atau 59,45%.

10. Urusan Kepemudaan dan Olahraga

a. Alokasi APBD 2020 dan Realisasi:

Untuk Urusan Kepemudaan dan Olahraga pada tahun 2020 telah dialokasikan anggaran sebesar Rp425.577.469.506,00 dan telah direalisasikan sebesar Rp407.100.532.177,00 atau 95,66%.

b. Realisasi Pelaksanaan Program

Adapun output yang dihasilkan pada pelaksanaan urusan ini antara lain:

1) Program Pengembangan dan Pembinaan Olahraga

Untuk Program Pengembangan dan Pembinaan Olahraga, pada tahun 2020 telah dialokasikan anggaran sebesar Rp240.616.882.589,00 dan telah direalisasikan sebesar Rp240.501.875.849,00 atau 99,95%.

2) Program Peningkatan dan Pengelolaan Kantor Urusan Kepemudaan dan Olahraga

Untuk Program Peningkatan dan Pengelolaan Kantor Urusan Kepemudaan dan Olahraga, pada tahun 2020 telah dialokasikan anggaran sebesar Rp105.986.519.388,00 dan telah direalisasikan sebesar Rp102.115.257.961,00 atau 96,35 %.

3) Program Penyadaran, Pemberdayaan, Pengembangan Pemuda dan Pramuka

Untuk Program Penyadaran, Pemberdayaan, Pengembangan Pemuda dan Pramuka, pada tahun 2020 telah dialokasikan anggaran sebesar Rp1.626.294.700,00 dan telah direalisasikan sebesar Rp1.626.294.700,00 atau 100,00%.

4) Program Pengelolaan Kendaraan Operasional Urusan Kepemudaan dan Olahraga

Untuk Program Pengelolaan Kendaraan Operasional Urusan Kepemudaan dan Olahraga, pada tahun 2020 telah dialokasikan anggaran sebesar Rp77.657.050,00 dan telah direalisasikan sebesar Rp71.076.450,00 atau 91,53%.

11. Urusan Kebudayaan

a. Alokasi APBD 2020 dan Realisasi:

Untuk Urusan Kebudayaan pada tahun 2020 telah dialokasikan anggaran sebesar Rp144.001.217.800,00 dan telah direalisasikan sebesar Rp135.850.541.698,00 atau 94,34%.

b. Realisasi Pelaksanaan Program

Adapun output yang dihasilkan pada pelaksanaan urusan ini antara lain:

1) Program Pengembangan Destinasi Pariwisata

Untuk Program Pengembangan Destinasi Pariwisata, pada tahun 2020 telah dialokasikan anggaran sebesar Rp69.414.003.903,00 dan telah direalisasikan sebesar Rp68.184.519.824,00 atau 98,23%.

2) Program Pembinaan dan Pengembangan Industri Pariwisata

Untuk Program Pembinaan dan Pengembangan Industri Pariwisata, pada tahun 2020 telah dialokasikan anggaran sebesar Rp4.684.181.687,00 dan telah direalisasikan sebesar Rp4.649.514.987,00 atau 99,26%.

3) Program Peningkatan dan Pengelolaan Kantor Urusan Kebudayaan

Untuk Program Peningkatan dan Pengelolaan Kantor Urusan Kebudayaan, pada tahun 2020 telah dialokasikan anggaran sebesar Rp4.482.489.989,00 dan telah direalisasikan sebesar Rp4.463.259.645,00 atau 99,57%.

4) Program Pengelolaan Kendaraan Operasional Urusan Kebudayaan

Untuk Program Pengelolaan Kendaraan Operasional Urusan Kebudayaan, pada tahun 2020 telah dialokasikan anggaran sebesar Rp1.067.107.272,00 dan telah direalisasikan sebesar Rp1.062.041.018,00 atau 99,53%.

5) Program penyediaan dan pemeliharaan sarana prasarana seni budaya dan pariwisata

Untuk Program penyediaan dan pemeliharaan sarana prasarana seni budaya dan pariwisata, pada tahun 2020 telah dialokasikan anggaran sebesar Rp394.024.669,00 dan telah direalisasikan sebesar Rp391.875.203,00 atau 99,45%.

12. Urusan Perpustakaan

a. Alokasi APBD 2020 dan Realisasi:

Untuk Urusan Perpustakaan pada tahun 2020 telah dialokasikan anggaran penetapan sebesar Rp97.047.172.016,00 dan telah direalisasikan sebesar Rp88.289.324.584,00 atau 90,98%.

b. Realisasi Pelaksanaan Program

Adapun output yang dihasilkan pada pelaksanaan urusan ini antara lain:

1) Program Pengelolaan Kendaraan operasional urusan Perpustakaan

   Untuk Program Pengelolaan Kendaraan operasional urusan Perpustakaan, pada tahun 2020 telah dialokasikan anggaran sebesar Rp20.028.666.022,00 dan telah direalisasikan sebesar Rp19.460.273.771,00 atau 97,16 %.

2) Program Peningkatan dan Pengelolaan Kantor Urusan Perpustakaan

   Untuk Program Peningkatan dan Pengelolaan Kantor Urusan Pemerintah, pada tahun 2020 telah dialokasikan anggaran sebesar Rp12.547.860.788,00 dan telah direalisasikan sebesar Rp12.273.740.507,00 atau 97,82%.

3) Program Pelayanan dan Pengembangan Perpustakaan

   Untuk Program Pelayanan dan Pengembangan Perpustakaan, pada tahun 2020 telah dialokasikan anggaran sebesar Rp6.476.446.408,00 dan telah direalisasikan sebesar Rp6.348.941.494,00 atau 98,03 %.

4) Program Pelayanan dan Pengembangan Kearsipan

   Untuk Program Pelayanan dan Pengembangan Kearsipan, pada tahun 2020 telah dialokasikan anggaran sebesar Rp363.659.081,00 dan telah direalisasikan sebesar Rp345.884.931,00 atau 95,11 %.

5.1.2.3.3 Urusan Pemerintahan Pilihan

Realisasi Urusan Pemerintahan Pilihan Tahun Anggaran 2020 dapat dijelaskan sebagai berikut:

1. Urusan Pariwisata

a. Program dan Kegiatan:

Untuk Urusan Pariwisata pada Tahun 2020 telah dialokasikan anggaran sebesar Rp336.170.976.719,00 dan telah direalisasikan sebesar Rp201.954.369.259,00 atau 60,07%.

b. Realisasi Pelaksanaan Program

Adapun output yang dihasilkan pada pelaksanaan urusan ini antara lain:

1) Program Peningkatan dan Pengelolaan Kantor Urusan Pariwisata

Untuk Program Peningkatan dan Pengelolaan Kantor Urusan Pariwisata, pada Tahun 2020 telah dialokasikan anggaran sebesar Rp135.142.428.178,00 dan telah direalisasikan sebesar Rp63.442.411.004,00 atau 46,94%.

2) Program Pembinaan dan Pengembangan Industri Pariwisata

Untuk Program Pembinaan dan Pengembangan Industri Pariwisata, pada Tahun 2020 telah dialokasikan anggaran sebesar Rp100.484.635.876,00 dan telah direalisasikan sebesar Rp79.982.243.446,00 atau 79,60%.

3) Program Pengelolaan Kendaraan Operasional Urusan Pariwisata

Untuk Program Pengelolaan Kendaraan Operasional Urusan Pariwisata, pada Tahun 2020 telah dialokasikan anggaran sebesar Rp48.309.151.820,00 dan telah direalisasikan sebesar Rp11.298.373.724,00 atau 23,39%.

4) Program Pengembangan Destinasi Pariwisata

Untuk Program Pengembangan Destinasi Pariwisata, pada Tahun 2020 telah dialokasikan anggaran sebesar Rp789.165.576,00 dan telah direalisasikan sebesar Rp532.529.649,00 atau 67,48%.

2. Urusan Kehutanan

a. Program dan Kegiatan:

Untuk Urusan Kehutanan pada Tahun 2020 telah dialokasikan anggaran sebesar Rp1.071.288.938.645,00 dan telah direalisasikan sebesar Rp994.404.861.679,00 atau 92,82%.

b. Realisasi Pelaksanaan Program

Adapun output yang dihasilkan pada pelaksanaan urusan ini antara lain:

1) Program Peningkatan dan Pengelolaan Kantor Urusan Kehutanan

Untuk Program Peningkatan dan Pengelolaan Kantor Urusan Kehutanan, pada Tahun 2020 telah dialokasikan anggaran sebesar Rp388.075.167.630,00 dan telah direalisasikan sebesar Rp374.604.279.275,00 atau 96,53%.

2) Program Konservasi Flora dan Fauna

Untuk Program Konservasi Flora dan Faun, pada Tahun 2020 telah dialokasikan anggaran sebesar Rp329.333.511.673,00 dan telah direalisasikan sebesar Rp293.831.009.030,00 atau 89,22%.

3) Program Pengelolaan Kendaraan Operasional Urusan Kehutanan

Untuk Program Pengelolaan Kendaraan Operasional Urusan Kehutanan, pada Tahun 2020 telah dialokasikan

anggaran sebesar Rp73.809.403.882,00 dan telah direalisasikan sebesar Rp69.181.738.681,00 atau 93,73%.

4) Program Pengelolaan Hutan

Untuk Program Pengelolaan Hutan, pada Tahun 2020 telah dialokasikan anggaran sebesar Rp70.184.182.561,00 dan telah direalisasikan sebesar Rp68.260.423.496,00 atau 97,26%.

5) Program Peningkatan Pelayanan Pemakaman

Untuk Program Peningkatan PelayananPemakaman, pada Tahun 2020 telah dialokasikan anggaran sebesar Rp33.313.536.020,00 dan telah direalisasikan sebesar Rp30.638.188.054,00 atau 91,97%.

5.1.2.3.4 Penunjang Urusan Pemerintahan

Belanja Daerah Penunjang Urusan Pemerintahan sampai dengan Tahun 2020 dapat dijelaskan sebagai berikut:

1. Urusan Perencanaan

a. Program dan Kegiatan:

Untuk Urusan Perencanaan pada Tahun 2020 telah dialokasikan anggaran sebesar Rp98.307.351.801,00 dan telah direalisasikan sebesar Rp88.815.841.552,00 atau 90,35 %.

b. Realisasi Pelaksanaan Program

Adapun output yang dihasilkan pada pelaksanaan urusan ini antara lain:

1) Program Perencanaan Pembangunan Daerah

Untuk Program Perencanaan Pembangunan Daerah, pada Tahun 2020 telah dialokasikan anggaran sebesar Rp16.103.627.492,00 dan telah direalisasikan sebesar Rp15.735.546.163,00 atau 97,71%.

2) Program Perencanaan, Pengendalian dan Evaluasi Pembangunan Bidang SPKLH

Untuk Program Perencanaan, Pengendalian dan Evaluasi Pembangunan Bidang SPKLH, pada Tahun 2020 telah dialokasikan anggaran sebesar Rp5.488.976.899,00 dan telah direalisasikan sebesar Rp5.452.314.000,00 atau 99,33%.

3) Program Perencanaan, Pengendalian dan Evaluasi OPD Perencanaan Pembangunan Daerah

Untuk Program Perencanaan, Pengendalian dan Evaluasi OPD Perencanaan Pembangunan Daerah, pada Tahun 2020 telah dialokasikan anggaran sebesar Rp4.419.123.208,00 dan telah direalisasikan sebesar Rp4.121.479.724,00 atau 93,26%.

4) Program Perencanaan, Pengendalian dan Evaluasi Pembangunan Bidang Perekonomian

Untuk Program Perencanaan, Pengendalian dan Evaluasi Pembangunan Bidang Perekonomian, pada Tahun 2020 telah dialokasikan anggaran sebesar Rp2.307.784.000,00 dan telah direalisasikan sebesar Rp2.262.214.000,00 atau 98,03%.

5) Program Pengelolaan Data dan Sistem Informasi Perencanaan, Pengendalian, dan Evaluasi Pembangunan Daerah

Untuk Program Pengelolaan Data dan Sistem Informasi Perencanaan, Pengendalian, dan Evaluasi Pembangunan Daerah, pada Tahun 2020 telah dialokasikan anggaran sebesar Rp646.769.647,00 dan telah direalisasikan sebesar Rp604.892.400,00 atau 93,53%.

2. Urusan Keuangan

a. Program dan Kegiatan:

Untuk Urusan Keuangan pada Tahun 2020 telah dialokasikan anggaran sebesar Rp19.028.895.388.983,00 dan telah direalisasikan sebesar Rp16.166.930.413.561,00 atau 84,96%.

b. Realisasi Pelaksanaan Program

Adapun output yang dihasilkan pada pelaksanaan urusan ini antara lain:

1) Program Pembinaan dan pemberdayaan pelaku seni budaya

Untuk Program Pembinaan dan pemberdayaan pelaku seni budaya, pada Tahun 2020 telah dialokasikan anggaran sebesar Rp4.981.540.662.000,00 dan telah direalisasikan sebesar Rp4.730.337.280.000,00 atau 94,96%.

2) Program Pemanfaatan Aset Daerah

Untuk Program Pemanfaatan Aset Daerah, pada Tahun 2020 telah dialokasikan anggaran sebesar Rp3.885.410.395.933,00 dan telah direalisasikan sebesar Rp3.171.599.236.666,00 atau 81,63%.

3) Program Pengelolaan Kendaraan Operasional SKPD/UKPD Pengelola Aset Daerah

Untuk Program Pengelolaan Kendaraan Operasional SKPD/UKPD Pengelola Aset Daerah, pada Tahun 2020 telah dialokasikan anggaran sebesar Rp914.429.575.000,00 dan telah direalisasikan sebesar Rp743.685.930.103,00 atau 81,33%.

4) Program Pengelolaan dan Pelayanan Pajak Daerah

Untuk Program Pengelolaan dan Pelayanan Pajak Daerah, pada Tahun 2020 telah dialokasikan anggaran sebesar

Rp633.603.600.000,00 dan telah direalisasikan sebesar Rp564.338.240.831,00 atau 89,07 %.

5) Program Penguatan Pembinaan Politik Masyarakat

Untuk Program Penguatan Pembinaan Politik Masyarakat, pada Tahun 2020 telah dialokasikan anggaran sebesar Rp618.479.845.500,00 dan telah direalisasikan sebesar Rp453.958.164.000,00 atau 73,40%.

3. Urusan Kepegawaian Serta Pendidikan dan Pelatihan

a. Program dan Kegiatan:

Untuk Urusan Kepegawaian serta pendidikan dan pelatihan pada Tahun 2020 telah dialokasikan anggaran sebesar Rp205.464.147.720,00 dan telah direalisasikan sebesar Rp186.138.408.711,00 atau 90,59%.

b. Realisasi Pelaksanaan Program

Adapun output yang dihasilkan pada pelaksanaan urusan ini antara lain:

1) Program Peningkatan dan Pengelolaan Kantor SKPD/UKPD Pengembangan Sumber Daya Manusia

Untuk Program Peningkatan dan Pengelolaan Kantor SKPD/UKPD Pengembangan Sumber Daya Manusia, pada Tahun 2020 telah dialokasikan anggaran sebesar Rp16.214.863.325,00 dan telah direalisasikan sebesar Rp14.326.045.609,00 atau 88,35%.

2) Program Peningkatan dan Pengelolaan Kantor SKPD/UKPD Kepegawaian Daerah

Untuk Program Peningkatan dan Pengelolaan Kantor SKPD/UKPD Kepegawaian Daerah, pada Tahun 2020 telah dialokasikan anggaran sebesar Rp5.999.966.099,00 dan telah direalisasikan sebesar Rp5.736.942.260,00 atau 95,62%.

3) Program Pengembangan Kompetensi SDM

Untuk Program Pengembangan Kompetensi SDM, pada Tahun 2020 telah dialokasikan anggaran sebesar Rp4.370.989.319,00 dan telah direalisasikan sebesar Rp3.921.606.429,00 atau 89,72%.

4) Program Peningkatan Kapasitas KORPRI

Untuk Program Peningkatan Kapasitas KORPRI, pada Tahun 2020 telah dialokasikan anggaran sebesar Rp1.664.565.510,00 dan telah direalisasikan sebesar Rp1.621.150.750,00 atau 97,39%.

5) Program Pengelolaan, Pembinaan dan Pengembangan ASN

Untuk Program Pengelolaan, Pembinaan dan Pengembangan ASN, pada Tahun 2020 telah dialokasikan anggaran sebesar Rp784.537.500,00 dan telah direalisasikan sebesar Rp784.437.500,00 atau 99,99%.

4. Urusan Kesatuan Bangsa dan Politik

a. Program dan Kegiatan:

Untuk Urusan Kesatuan Bangsa dan Politik pada Tahun 2020 telah dialokasikan anggaran sebesar Rp44.780.755.470,00 dan telah direalisasikan sebesar Rp42.019.688.415,00 atau 93,83%.

b. Realisasi Pelaksanaan Program

Adapun output yang dihasilkan pada pelaksanaan urusan ini adalah:

1) Program Pembinaan Persatuan dan Kesatuan Bangsa

Untuk Program Pembinaan Persatuan dan Kesatuan Bangsa, pada Tahun 2020 telah dialokasikan anggaran sebesar Rp8.022.443.400,00 dan telah direalisasikan sebesar Rp7.931.493.400,00 atau 98,87%.

2) Program Pengelolaan Kendaraan Operasional SKPD/UKPD Kesatuan Bangsa dan Politik

Untuk Program Kendaraan Operasional SKPD/UKPD Kesatuan Bangsa dan Politik, pada Tahun 2020 telah dialokasikan anggaran sebesar Rp1.491.401.879,00 dan telah direalisasikan sebesar Rp1.475.677.144,00 atau 98,95%.

3) Program Peningkatan dan Pengelolaan Kantor SKPD/UKPD Kesatuan Bangsa dan Politik

Untuk Program Peningkatan dan Pengelolaan Kantor SKPD/UKPD Kesatuan Bangsa dan Politik, pada Tahun 2020 telah dialokasikan anggaran sebesar Rp551.581.000,00 dan telah direalisasikan sebesar Rp551.581.000,00 atau 100,00%.

4) Program Penguatan Pembinaan Politik Masyarakat

Untuk Program Penguatan Pembinaan Politik Masyarakat, pada Tahun 2020 telah dialokasikan anggaran se besar Rp61.013.420,00 dan telah direalisasikan sebesar Rp58.070.920,00 atau 95,18%.

5. Urusan Fungsi Lain Sesuai dengan Ketentuan Peraturan Perundang-Undangan

a. Program dan Kegiatan:

Untuk Urusan Fungsi lain sesuai dengan ketentuan peraturan perUndang-Undangan pada Tahun 2020 telah dialokasikan anggaran sebesar Rp1.348.043.476.404,00 dan telah direalisasikan sebesar Rp1.145.738.166.158,00 atau 84,99%.

b. Realisasi Pelaksanaan Program

Adapun output yang dihasilkan pada pelaksanaan urusan ini antara lain:

1) Program Peningkatan dan Pengelolaan Kantor Biro Tata Pemerintahan

   Untuk Program Peningkatan dan Pengelolaan Kantor Biro Tata Pemerintahan, pada Tahun 2020 telah dialokasikan anggaran sebesar Rp254.078.765.068,00 dan telah direalisasikan sebesar Rp225.468.907.002,00 atau 88,74%.

2) Program Peningkatan dan Pengelolaan Kantor Biro Pendidikan dan Mental Spiritual

   Untuk Program Program Peningkatan dan Pengelolaan Kantor Biro Pendidikan dan Mental Spiritual, pada Tahun 2020 telah dialokasikan anggaran sebesar Rp53.451.665.319,00 dan telah direalisasikan sebesar Rp49.317.292.474,00 atau 92,27%.

3) Program Program Peningkatan dan Pengelolaan Kantor Biro Kesejahteraan Sosial

   Untuk Program Peningkatan dan Pengelolaan Kantor Biro Hukumpada Tahun 2020 telah dialokasikan anggaran sebesar Rp40.103.115.575,00 dan telah direalisasikan sebesar Rp38.817.982.382,00 atau 96,80%.

4) Program pembinaan dan Pengembangan BUMD

   Untuk Program pembinaan dan Pengembangan BUMD, pada Tahun 2020 telah dialokasikan anggaran sebesar Rp27.168.233.522,00 dan telah direalisasikan sebesar Rp23.574.489.634,00 atau 86,77%.

5) Program Peningkatan Layanan Mental Spiritual

   Untuk Program Peningkatan Layanan Mental Spiritual, pada Tahun 2020 telah dialokasikan anggaran sebesar Rp18.000.984.000,00 dan telah direalisasikan sebesar Rp1.828.612.720,00 atau 10,16%

5.1.2.3.5 Urusan Kewilayahan

Realisasi Belanja Daerah menurut Urusan Kewilayahan sampai dengan 31 Desember 2020 dapat dijelaskan sebagai berikut:

a. Program dan Kegiatan:

Urusan Kewilayahan pada tahun 2020 telah dialokasikan anggaran sebesar Rp4.155.008.917.320,00 dan telah direalisasikan sebesar Rp3.957.444.628.618,00 atau 95,25%.

b. Realisasi Pelaksanaan Program

Adapun output yang dihasilkan pada pelaksanaan urusan ini antara lain:

1) Program Peningkatan Pengembangan Kewilayahan Kabupaten Administrasi Kepulauan Seribu

Untuk Program Peningkatan Pengembangan Kewilayahan Kabupaten Administrasi Kepulauan Seribu, pada Tahun 2020 telah dialokasikan anggaran sebesar Rp421.588.982.350,00 dan telah direalisasikan sebesar Rp406.503.014.978,00 atau 96,42%.

2) Program Peningkatan Penyelenggaraan Kabupaten Administrasi Kepulauan Seribu

Untuk Program Peningkatan Penyelenggaraan Kabupaten Administrasi Kepulauan Seribu, pada Tahun 2020 telah dialokasikan anggaran sebesar Rp387.773.759.936,00 dan telah direalisasikan sebesar Rp374.936.926.639,00 atau 96,69%.

3) Program Peningkatan Penyelenggaraan Pemerintahan Kecamatan dan Kelurahan Kabupaten Administrasi Kepulauan Seribu

Untuk Program Peningkatan Penyelenggaraan Pemerintahan Kecamatan dan Kelurahan Kabupaten Administrasi Kepulauan Seribu, pada Tahun 2020 telah dialokasikan anggaran sebesar

Rp339.393.023.359,00 dan telah direalisasikan sebesar Rp328.581.457.921,00 atau 96,81%.

4) Program Peningkatan Penyelenggaraan Kota Administrasi Jakarta Utara

Untuk Program Peningkatan Penyelenggaraan Kota Administrasi Jakarta Utara, pada Tahun 2020 telah dialokasikan anggaran sebesar Rp290.018.311.633,00 dan telah direalisasikan sebesar Rp275.278.156.925,00 atau 94,92%.

5) Program Pengelolaan Kendaraan Operasional Kota Administrasi Jakarta Pusat

Untuk Program Pengelolaan Kendaraan Operasional Kota Administrasi Jakarta Pusat, pada Tahun 2020 telah dialokasikan anggaran sebesar Rp251.139.184.869,00 dan telah direalisasikan sebesar Rp249.996.008.345,00 atau 99,54%.

5.1.3 Pembiayaan

5.1.3.1 Penerimaan Pembiayaan

Penerimaan Pembiayaan Tahun Anggaran 2020 dianggarkan sebesar Rp6.166.484.950.399,00. Realisasi sampai dengan akhir Tahun Anggaran 2020 mencapai Rp5.582.816.579.812,00 atau 90,53%. Untuk lebih jelasnya realisasi Penerimaan Pembiayaan Tahun Anggaran 2020 disajikan pada Tabel 5.20.

Tabel 5.20
Realisasi Penerimaan Pembiayaan
Tahun Anggaran 2020 dan 2019

(dalam rupiah)

No	Uraian	Tahun Anggaran 2020		%	Realisasi 2019
		Anggaran	Realisasi		
1	2	3	4	5 (4:3)	6
1	Penggunaan SiLPA	1.203.971.456.696	1.203.971.456.696	100,00	9.755.082.722.776
2	Pencairan Dana Cadangan	1.400.000.000.000	1.474.792.321.413	105,34	-
3	Pinjaman Dalam Negeri - Pemerintah Pusat	3.562.513.493.703	2.903.531.014.390	81,50	1.971.239.845.495
4	Pinjaman Dalam Negeri – Lembaga Keuangan Bank	-	-	~	53.918.320.859
5	Penerimaan Kembali Investasi Non Permanen	-	521.787.313	~	1.717.652.577
	Jumlah Penerimaan Pembiayaan	**6.166.484.950.399**	**5.582.816.579.812**	**90,53**	**11.781.958.541.707**

Penjelasan lebih lanjut realisasi Penerimaan Pembiayaan Tahun Anggaran 2020 adalah sebagai berikut:

1. Sisa Lebih Pembiayaan Anggaran (SiLPA) Tahun lalu berdasarkan Laporan Keuangan Pemerintah Provinsi DKI Jakarta Tahun Anggaran 2019 yang telah diaudit oleh BPK-RI sebesar Rp1.203.971.456.696,00.
2. Pencairan dana cadangan daerah sebesar Rp1.474.792.321.413,00 sebagai alternatif sumber penerimaan pembangunan daerah berdasarkan Peraturan Daerah Provinsi DKI Jakarta Nomor 6 Tahun 2020 Tentang Pencabutan Peraturan Daerah Nomor 10 Tahun 1999 Tentang Dana Cadangan Daerah.
3. Pinjaman Dalam Negeri – Pemerintah Pusat sebesar Rp2.903.531.014.390,00 yang terdiri dari:
    a. Pinjaman Dalam Negeri – Pemerintah Pusat sebesar Rp239.447.430.651,00 untuk Proyek *Mass Rapid Transit* (MRT) Jakarta Tahun Anggaran 2020 yang akan dijadikan penyertaan modal kepada PT *Mass Rapid Transit* (MRT) Jakarta; dan
    b. Berdasarkan Peraturan Pemerintah Nomor 23 Tahun 2020 Tentang Pelaksanaan Program Pemulihan Ekonomi Nasional dalam rangka mendukung kebijakan keuangan negara untuk penanganan pandemi COVID-19 dan/atau menghadapi ancaman yang membahayakan perekonomian nasional dan/atau stabilitas sistem keuangan serta penyelamatan ekonomi nasional maka Pemerintah Pusat melalui PT Sarana Multi Infrastruktur (SMI) sesuai dengan Peraturan Menteri Keuangan Nomor 05/ PMK.07/2020 tentang Pengelolaan Pinjaman Pemulihan Ekonomi Nasional (PEN) untuk Pemerintah Daerah memberikan Pinjaman Program PEN kepada Pemerintah Provinsi DKI Jakarta sebesar Rp2.664.083.583.739,00 dalam rangka

percepatan pemulihan ekonomi di Provinsi DKI Jakarta. Pinjaman Program PEN ini digunakan untuk mendanai pelaksanaan dan penyelesaian program kegiatan pembangunan serta penanggulangan COVID-19 di Provinsi DKI Jakarta dengan rincian penerimaan pinjaman sebagai berikut:

No	Nama Instansi	Peruntukan	Nilai Pinjaman Yang Diterima
1	PT Jakarta Propertindo	Pembangunan Jakarta International Stadium dan Revitalisasi Taman Ismail Marzuki	1.382.000.000.000,00
2	Dinas Bina Marga	Pembangunan Infrastruktur (Pengadaan tanah, pembangunan Underpass, Flyover, Simpang Tak Sebidang dan Jembatan)	473.340.301.771,00
3	Dinas Lingkungan Hidup - UP Sampah Terpadu	Pengadaan lahan dan optimalisasi usia pakai TPST Bantargebang	85.001.410.016,00
4	Dinas Sumber Daya Air	Pengadaan tanah sumber daya air, Pengadaan Konstruksi Bangunan Rumah Pompa dan Mobil Pompa, Sistem Pengolahan Air Sederhana serta Konstruksi Saluran Air	723.541.871.952,00
5	Dinas Komunikasi, Informatika dan Statistik - UP Jakarta Smart CIty	Penelitian dan Pengembangan Program Jakarta Smart City	200.000.000,00
Jumlah			**2.664.083.583.739,00**

4. Pinjaman Dalam Negeri – Lembaga Keuangan Bank per 31 Desember 2020 dan 31 Desember 2019 masing-masing sebesar Rp0,00 dan Rp53.918.320.859,00.

5. Penerimaan Kembali Investasi Non Permanen sebesar Rp521.787.313,00 merupakan Penyetoran Pokok Dana Bergulir ke Kas Daerah Tahun 2020.

5.1.3.2 Pengeluaran Pembiayaan

Pengeluaran Pembiayaan Tahun Anggaran 2020 dianggarkan sebesar Rp4.450.032.000.000,00. Realisasi sampai dengan akhir Tahun Anggaran 2020 mencapai Rp4.215.991.139.321,00 atau 94,74%. Untuk lebih jelasnya realisasi Pengeluaran Pembiayaan Tahun Anggaran 2020 digambarkan pada Tabel 5.21.

Tabel 5.21

Realisasi Pengeluaran Pembiayaan

Tahun Anggaran 2020 dan 2019

(dalam rupiah)

No	Uraian	Tahun Anggaran 2020		%	Tahun Anggaran 2019
		Anggaran	Realisasi		Realisasi
1	2	3	4	5 (4:3)	6
1	Pembentukan Dana Cadangan	0	95.680.795.237	~	95.110.472.253
2	Penyertaan Modal Pemerintah Daerah	4.416.382.000.000	4.086.680.720.654	92,53	7.402.197.169.911
3	Pembayaran Pokok Pinjaman Dalam Negeri - Pemerintah Pusat	33.650.000.000	33.629.623.430	99,94	33.629.623.430
4	Pembayaran Pokok Pinjaman Dalam Negeri - Lembaga Keuangan Bank	-	-	~	53.918.320.859
5	Pembiayaan Fasilitasi Perumahan	-	-	~	350.000.000.000
	Jumlah Pengeluaran Pembiayaan	**4.450.032.000.000**	**4.215.991.139.321**	**94,74**	**7.934.855.586.453**

Penjelasan lebih lanjut realisasi Pengeluaran Pembiayaan Tahun Anggaran 2020 adalah sebagai berikut:

1. Pembentukan Dana Cadangan sebesar Rp95.680.795.237,00 yang diperoleh dari jasa giro atas pengelolaan Dana Cadangan.
2. Penyertaan Modal Pemerintah Provinsi DKI Jakarta sebesar Rp4.086.680.720.654,00 merupakan penyertaan modal kepada:
   a. PDAM Jaya sebesar Rp108.895.955.091,00 merupakan penyertaan modal Pemerintah Provinsi DKI Jakarta kepada PDAM Jaya sesuai dengan Keputusan Gubernur Nomor 1265 Tahun 2020 tentang Pencairan Penyertaan Modal Daerah pada PDAM Jaya Tahun Anggaran 2020. Adapun penyertaan modal kepada PDAM Jaya tahun 2020 diberikan dalam rangka proyek pembangunan sistem pelayanan air minum (SPAM) Pesanggarahan, relokasi pipa akibat proyek MRT dan pelayanan Masyarakat Berpenghasilan Rendah (MBR).
   b. PD Pembangunan Sarana Jaya sebesar Rp950.000.000.000,00 merupakan tambahan penyertaan modal Pemerintah Provinsi DKI Jakarta kepada PD

Pembangunan Sarana Jaya sesuai dengan Keputusan Gubernur Nomor 1262 Tahun 2020 tentang Pencairan Penyertaan Modal Daerah pada PD Pembangunan Sarana Jaya Tahun Anggaran 2020. Adapun penyertaan modal kepada PD Pembangunan Sarana Jaya tahun 2020 diberikan untuk penyediaan perumahan hunian DP 0 Rupiah.

c. PT Jakarta Propertindo sebesar Rp1.382.000.000.000,00 merupakan tambahan penyertaan modal Pemerintah Provinsi DKI Jakarta kepada PT Jakarta Propertindo sesuai dengan Keputusan Gubernur Nomor 1058 Tahun 2020 tentang Pencairan Penyertaan Modal Daerah Pada PT Jakarta Propertindo Tahun Anggaran 2020. Adapun Penyertaan Modal tersebut bersumber dari penerimaan Pinjaman Program PEN yang digunakan untuk pembiayaan Pembangunan Jakarta Internasional Stadium dan revitalisasi Taman Ismail Marzuki.

d. PT Mass Rapid Transit Jakarta sebesar Rp1.433.474.489.993,00 merupakan tambahan penyertaan modal Pemerintah Provinsi DKI Jakarta kepada PT Mass Rapid Transit Jakarta. Penyertaan modal daerah yang bersumber dari penerusan dana hibah dari Pemerintah Pusat dan penerimaan pinjaman atas Proyek MRT Jakarta Phase 1 (Lebak Bulus - Bundaran HI) dan Phase II (Bundaran HI - Kota). Adapun Penyertaan Modal tersebut diberikan untuk pemenuhan biaya modal kerja operasional.

e. PT Jakarta Tourisindo sebesar Rp92.196.000.000,00 tambahan penyertaan modal Pemerintah Provinsi DKI Jakarta kepada PT Jakarta Tourisindo sesuai dengan Keputusan Gubernur Nomor 1028 Tahun 2020 tentang Pencairan Penyertaan Modal Daerah pada PT Jakarta Tourisindo Tahun Anggaran 2020. Adapun penyertaan modal kepada PT Jakarta Tourisindo tahun 2020 diberikan

untuk perbaikan dan renovasi Grand Cempaka Business Hotel.

f. PD Pasar Jaya sebesar Rp117.114.275.570,00 merupakan tambahan penyertaan modal Pemerintah Provinsi DKI Jakarta kepada PD Pasar Jaya sesuai dengan Keputusan Gubernur Nomor 1266 Tahun 2020 tentang Pencairan Penyertaan Modal Daerah pada PD Pasar Jaya Tahun Anggaran 2020. Adapun penyertaan modal kepada PD Pasar Jaya tahun 2020 diberikan untuk sertifikasi dan optimalisasi aset, pengelolaan limbah padat mandiri (sampah mandiri) serta pengadaan lahan.

g. PD Pal Jaya sebesar Rp3.000.000.000,00 merupakan tambahan penyertaan modal Pemerintah Provinsi DKI Jakarta kepada PD PAL Jaya sesuai dengan Keputusan Gubernur Nomor 1267 Tahun 2020 tentang Pencairan Penyertaan Modal Daerah pada PD PAL Jaya Tahun Anggaran 2020. Adapun penyertaan modal kepada PD PAL Jaya tahun 2020 diberikan untuk modal kerja pelaksanaan program hibah air limbah sambungan rumah tangga.

3. Pembayaran pokok pinjaman dalam negeri – Pemerintah Pusat sebesar Rp33.629.623.430,00 merupakan pengeluaran pembiayaan pinjaman yang dibayar oleh Pemerintah Provinsi DKI Jakarta atas utang kepada Pemerintah Pusat dengan Naskah Penerusan Perjanjian Pinjaman (NPPP) nomor SLA–1247/DSMI/2012 untuk pembiayaan kegiatan pengerukan dan rehabilitasi sungai, kanal, dan waduk di wilayah Provinsi DKI Jakarta.

4. Pembayaran pokok pinjaman dalam negeri – Lembaga Keuangan Bank per 31 Desember 2020 dan 31 Desember 2019 masing-masing sebesar Rp0,00 dan Rp53.918.320.859,00.

5. Pembiayaan Fasilitasi Perumahan per 31 Desember 2020 dan 31 Desember 2019 masing-masing sebesar Rp0,00 dan Rp350.000.000.000,00.

5.2 Laporan Perubahan Saldo Anggaran Lebih

Laporan Anggaran Lebih (SAL) merupakan jumlah akumulasi SiLPA sampai dengan tanggal pelaporan dan dihasilkan dari Laporan Realisasi Anggaran (LRA). Penyajian Laporan Saldo Anggaran Lebih mencakup Saldo Anggaran Lebih tahun sebelumnya, penggunaan Saldo Anggaran Lebih, Sisa Lebih/Kurang Pembiayaan Anggaran (SiLPA/SiKPA) tahun berjalan, dan penyesuaian lain yang diperkenankan.

Nilai Saldo Anggaran (SAL) Lebih per 31 Desember 2020 adalah sebesar Rp5.165.696.290.359,00 dengan rincian mutasi sebagai berikut:

SAL per 31 Desember 2019		1.203.971.456.696,00
Penggunaan SAL sebagai Penerimaan Pembiayaan tahun berjalan		(1.203.971.456.696,00)
Subtotal		0,00
Pendapatan	55.887.004.237.727,00	
Belanja	(52.088.133.628.022,00)	
Surplus		3.798.870.609.705,00
Penerimaan Pembiayaan	5.582.816.579.812,00	
Pengeluaran Pembiayaan	(4.215.991.139.321,00)	
Pembiayaan Netto		1.366.825.440.491,00
SiLPA Tahun 2020 sebelum penyesuaian		5.165.696.050.196,00
Penyesuaian Selisih Kurs Belum Terealisasi		240.163,00
SAL per 31 Desember 2020		5.165.696.290.359,00

Saldo Kas di Neraca per 31 Desember 2020 sebesar Rp5.181.272.391.417,00 merupakan jumlah seluruh uang yang ada dalam penguasaan Pemerintah Provinsi DKI Jakarta. Saldo kas tersebut berbeda dengan SiLPA tahun 2020 sebesar Rp5.165.696.290.359,00. Selisih antara Kas di Neraca dengan SiLPA tahun 2020 sebesar Rp15.576.101.058,00 dikarenakan pada saldo Kas di Neraca terdapat komponen non SiLPA yang terdiri dari Potongan PFK Belum Disetor sebesar Rp873.131.737,00, Uang Muka Pasien di RSUD/RSUK sebesar Rp587.697.194,00, Uang Titipan sebesar Rp13.290.734.604,00, Uang

Muka Jasa BLUD sebesar Rp7.000.000,00, dan Uang Jaminan Kerjasama BLUD sebesar Rp1.557.187.500,00. Selain itu terdapat bagian SiLPA yang tidak berbentuk kas melainkan dalam bentuk Piutang Pengembalian Kelebihan Pembayaran kepada Pihak Ketiga sebesar Rp729.649.976,00 dan Piutang Jaminan kepada Pihak Ketiga sebesar Rp10.000.000,00.

Penjelasan selisih saldo kas dan SiLPA dijelaskan sebagai berikut:

Saldo Kas	5.181.272.391.417,00
Jumlah SiLPA / (SiKPA) Setelah Selisih Kurs Belum Terealisasi	5.165.696.290.359,00
Selisih	**15.576.101.058,00**
Rincian Selisih SiLPA:	
Utang Perhitungan Fihak Ketiga (PFK)	873.131.737,00
Uang Muka Pasien RSUD/K	587.697.194,00
Uang Titipan	13.290.734.604,00
Uang Muka Jasa BLUD	7.000.000,00
Uang Jaminan Kerjasama BLUD	1.557.187.500,00
Piutang Pengembalian Kelebihan Pembayaran kepada Pihak Ketiga	(729.649.976,00)
Piutang Jaminan kepada Pihak Ketiga	(10.000.000,00)
Pembulatan	(1,00)
Total	**15.576.101.058,00**

Dengan kata lain, SiLPA tahun 2020 sebesar Rp5.165.696.290.359,00 terdiri dari:

1. Kas di Kas Daerah - Kas Daerah Rp3.954.827.809.333,00
2. Kas di Bendahara Penerimaan - Pendapatan yang Belum Disetor Rp16.472.269,00
3. Kas di Bendahara Pengeluaran - Sisa Belanja yang Belum Disetor Rp13.268.107.770,00
4. Kas di Bendahara Pengeluaran - Jasa Giro di SKPD yang Belum Disetor Rp18.901,00
5. Kas Dana BOP - Kas Bank BOP Rp113.285.148,00
6. Kas di Bendahara Pengeluaran - Kas Bank BOS Rp193.999.075.278,00

7.	Kas di Bendahara Pengeluaran - Jasa Giro Dana BOS yang Belum Disetor	Rp5.485.646,00
8.	Kas di Bendahara Pengeluaran - Kas Bank BOP Kesetaraan	Rp1.631.379.565,00
9.	Kas di Bendahara Pengeluaran - Jasa Giro Dana BOP Kesetaraan yang Belum Disetor	Rp150.000,00
10.	Kas dan Setara Kas BLUD - Kas Tunai	Rp666.722.277,00
11.	Kas dan Setara Kas BLUD - Kas di Bank	Rp1.000.428.134.195,00
12.	Piutang Pengembalian Kelebihan Pembayaran kepada Pihak Ketiga	Rp729.649.976,00
13.	Piutang Jaminan kepada Pihak Ketiga	Rp10.000.000,00
14.	Pembulatan	Rp1,00
	Jumlah	**Rp5.165.696.290.359,00**

5.3 Laporan Operasional

Laporan Keuangan Pemerintah Provinsi DKI Jakarta Tahun Anggaran 2020 mengacu pada Peraturan Pemerintah Nomor 71 Tahun 2010 tentang Standar Akuntansi Pemerintahan, Peraturan Pemerintah Nomor 58 Tahun 2005 tentang Pengelolaan Keuangan Daerah, Peraturan Menteri Dalam Negeri Nomor 13 Tahun 2006 tentang Pedoman Pengelolaan Keuangan Daerah sebagaimana telah beberapa kali diubah, terakhir dengan Peraturan Menteri Dalam Negeri Nomor 21 Tahun 2011 yang ditetapkan sebagai Petunjuk Pelaksanaan dan Peraturan Menteri Dalam Negeri Nomor 64 Tahun 2013 tentang Penerapan Standar Akuntansi Berbasis Akrual Pada Pemerintah Daerah.

Laporan Operasional menyajikan ikhtisar sumber daya ekonomi yang menambah ekuitas dan penggunaannya yang dikelola oleh pemerintah pusat/daerah untuk kegiatan penyelenggaraan pemerintahan dalam satu periode pelaporan.

Laporan Operasional disusun untuk melengkapi pelaporan dari siklus akuntansi berbasis akrual (*full accrual accounting cycle*) sehingga penyusunan Laporan Operasional, Laporan Perubahan Ekuitas, dan Neraca mempunyai keterkaitan yang dapat dipertanggungjawabkan. Unsur yang dicakup secara langsung dalam Laporan Operasional terdiri dari pendapatan-LO, beban, transfer, dan pos-pos luar biasa.

Laporan Operasional Pemerintah Provinsi DKI Jakarta diklasifikasikan menjadi 3 kelompok, yaitu kegiatan operasional, kegiatan non operasional, dan pos luar biasa.

5.3.1 Kegiatan Operasional

Kelompok kegiatan operasional terdiri dari Pendapatan-LO dan Beban-LO yang dihasilkan dari kegiatan operasional Pemerintah Provinsi DKI Jakarta. Selama periode Tahun 2020, nilai Surplus dari Kegiatan Operasional Pemerintah Provinsi DKI Jakarta tercatat sebesar Rp16.045.748.474.609,00. Adapun nilai surplus tersebut dihasilkan dari jumlah Pendapatan-LO yang tercatat sebesar Rp75.420.120.604.345,00 dikurangi dengan jumlah Beban-LO yang tercatat sebesar Rp59.374.372.129.736,00.

Penjelasan lebih lanjut mengenai Pendapatan-LO dan Beban-LO berdasarkan kelompok kegiatan operasional adalah sebagai berikut:

5.3.1.1 Pendapatan LO

Pendapatan-LO adalah hak pemerintah daerah yang diakui sebagai penambah ekuitas dalam periode tahun anggaran yang bersangkutan dan tidak perlu dibayar kembali. Pendapatan-LO merupakan pendapatan yang menjadi tanggung jawab dan wewenang entitas pemerintah, baik yang dihasilkan oleh transaksi operasional, non operasional dan pos luar biasa yang meningkatkan ekuitas entitas pemerintah Daerah.

Pendapatan-LO Tahun Anggaran 2020 sebesar Rp75.420.120.604.345,00 terdiri dari Pendapatan Asli Daerah-LO (PAD) sebesar Rp57.385.937.786.620,00, Pendapatan Transfer-LO sebesar Rp15.108.130.107.554,00, dan Lain-lain Pendapatan Daerah yang Sah-LO sebesar Rp2.926.052.710.171,00.

Untuk lebih jelasnya Pendapatan-LO Tahun Anggaran 2020 digambarkan pada tabel 5.22 berikut ini.

Tabel 5.22
Rekapitulasi Pendapatan-LO Daerah
Tahun Anggaran 2020

(dalam rupiah)

No	Uraian	Pendapatan LO	
		TA 2020	TA 2019
1.	Pendapatan Asli Daerah	57.385.937.786.620	66.233.633.470.753
2.	Pendapatan Transfer	15.108.130.107.554	15.224.355.132.811
3.	Lain-lain Pendapatan Yang Sah	2.926.052.710.171	2.362.003.547.112
Jumlah		**75.420.120.604.345**	**83.819.992.150.676**

5.3.1.1.1 Pendapatan Asli Daerah (PAD)-LO

Pendapatan Asli Daerah-LO Tahun Anggaran 2020 adalah sebesar Rp57.385.937.786.620,00. Secara garis besar gambaran Pendapatan Asli Daerah-LO Tahun Anggaran 2020 dapat dilihat pada tabel 5.23 dibawah ini.

Tabel 5.23
Rekapitulasi Pendapatan Asli Daerah-LO
Tahun Anggaran 2020

(dalam rupiah)

No	Uraian	Pendapatan Asli Daerah-LO Tahun Anggaran 2020	Pendapatan Asli Daerah-LO Tahun Anggaran 2019
1	2	3	4
1.	Pajak Daerah-LO	33.376.459.281.698	40.700.755.605.736
2.	Retribusi Daerah-LO	490.048.640.900	576.772.810.089
3.	Hasil Pengelolaan Kekayaan Daerah yang Dipisahkan-LO	1.807.491.823.242	2.877.232.845.310
4.	Lain-lain PAD Yang Sah-LO	21.711.938.040.780	22.078.872.209.618
Jumlah		**57.385.937.786.620**	**66.233.633.470.753**

Bila dibandingkan Pendapatan Asli Daerah - LO tahun 2019 yang tercatat sebesar Rp66.233.633.470.753,00 terjadi penurunan sebesar Rp8.847.695.684.133,00 atau 13,36%. Lebih lanjut penjelasan mengenai rincian realisasi Pendapatan Asli Daerah-LO disampaikan berikut ini.

1. Pajak Daerah-LO

Pendapatan Pajak Daerah - LO Tahun Anggaran 2020 sebesar Rp33.376.459.281.698,00. Nilai tersebut berasal dari pendapatan Pajak yang diterima tahun 2020 yang dilaporkan di Laporan Realisasi Anggaran dengan memperhitungkan saldo Piutang Pajak per 31 Desember 2020 dan 2019, Pendapatan Pajak Diterima di Muka per 31 Desember 2020 dan 2019 dan Utang kompensasi Pajak per 31

Desember 2020 dan 2019. Utang kompensasi pajak merupakan kewajiban yang timbul dikarenakan jumlah pajak yang dibayar oleh wajib pajak melebihi atau lebih besar dari pada pajak yang terhutang. Sedangkan Pendapatan Diterima dimuka merupakan kelebihan pembayaran pajak oleh wajib pajak.

Penerimaan Pajak Daerah-LO Tahun Anggaran 2020 sebesar Rp33.376.459.281.698,00. Apabila dibandingkan dengan Pendapatan Pajak Daerah-LO Tahun Anggaran 2019 sebesar Rp40.700.755.605.736,00 terjadi penurunan sebesar Rp7.324.296.324.038,00 atau 18,00%.

Rincian Realisasi Penerimaan Pajak Daerah-LO per 31 Desember Tahun Anggaran 2020 disajikan pada tabel 5.24 sebagai berikut:

Tabel 5.24

Rekapitulasi Pendapatan Pajak Daerah -LO

Tahun Anggaran 2020

(dalam rupiah)

No	Jenis Pajak Daerah	Pendapatan Pajak Daerah-LO Per 31 Desember 2019 (AUDITED)	Pendapatan Pajak Daerah-LO Per 31 Desember 2020 (AUDITED)	Kenaikan / Penurunan	% Kenaikan/ Penurunan
1	Pajak Kendaraan Bermotor	8.825.653.622.131	7.871.873.226.158	(953.780.395.973)	(10,81)
2	Bea Balik Nama Kendaraan Bermotor	5.403.535.434.750	3.669.362.320.550	(1.734.173.114.200)	(32,09)
3	Pajak Bahan Bakar Kendaraan Bermotor	1.262.748.852.467	995.177.276.013	(267.571.576.454)	(21,19)
4	Pajak air tanah	128.805.680.358	77.495.360.828	(51.310.319.530)	(39,84)
5	Pajak Hotel	1.755.140.430.966	753.467.774.757	(1.001.672.656.209)	(57,07)
6	Pajak Restoran	3.623.624.691.916	1.932.303.397.411	(1.691.321.294.505)	(46,67)
7	Pajak Hiburan	861.438.937.389	218.698.631.527	(642.740.305.862)	(74,61)
8	Pajak Reklame	1.050.581.573.866	892.491.472.493	(158.090.101.373)	(15,05)
9	Pajak Penerangan Jalan	814.112.934.989	778.749.530.103	(35.363.404.886)	(4,34)
10	Pajak Parkir	532.587.558.178	339.312.513.182	(193.275.044.996)	(36,29)
11	Bea Perolehan Hak Atas Tanah dan Bangunan	5.749.354.668.731	4.812.121.882.045	(937.232.786.686)	(16,30)
12	Pajak Rokok	610.105.644.656	793.754.922.458	183.649.277.802	30,10
13	Pajak Bumi dan Bangunan Pedesaan dan Perkotaan	10.083.065.575.339	10.241.650.974.173	158.585.398.834	1,57
Jumlah Pendapatan Pajak Daerah - LO		**40.700.755.605.736**	**33.376.459.281.698**	**(7.324.296.324.038)**	**(18,00)**

Penjelasan lebih lanjut mengenai Pendapatan Pajak Daerah-LO Tahun Anggaran 2020 diuraikan sebagai berikut:

a) Pajak Kendaraan Bermotor (PKB)-LO

Pendapatan Pajak Kendaraan Bermotor-LO Tahun Anggaran 2020 mencapai Rp7.871.873.226.158,00, bila dibandingkan dengan realisasi tahun 2019 yang jumlahnya tercatat sebesar Rp8.825.653.622.131,00, terjadi penurunan sebesar Rp953.780.395.973,00 atau 10,81%. Penjelasan atas Pendapatan Pajak Kendaraan Bermotor-LO Tahun Anggaran 2020 sebagai berikut:

No	Keterangan	Pendapatan PKB-LO
a	**Pendapatan Pajak**	**7.879.175.181.468**
	Pendapatan Pajak - LRA 2020	7.879.175.181.468
b	**Penambahan:**	**117.131.506.626**
	Piutang Pajak Daerah per 31 Des 2020	129.052.859.431
	Koreksi Lebih Catat Piutang 2019	(11.921.352.805)
c	**Pengurangan:**	**124.433.461.936**
	Piutang Pajak Daerah per 31 Des 2019	124.433.461.936
d	**Pendapatan Pajak Kendaraan Bermotor-LO (a + b - c)**	**7.871.873.226.158**

Laporan Realisasi Anggaran (LRA) merupakan pendapatan untuk PKB berasal dari pembayaran notice dan pembayaran atas Surat Ketetapan Pajak (SKP).

Piutang Pajak Daerah tahun berjalan yang belum dibayar merupakan nilai Surat Ketetapan Pajak (SKP) yang terbit tahun 2020 namun belum dilakukan pembayaran.

Pendapatan Pajak Kendaraan Bermotor-LO tidak termasuk kewajiban Pajak Kendaraan Bermotor yang sudah jatuh tempo tetapi Belum Daftar Ulang (BDU) ke Samsat. Jumlah Kendaraan yang telah jatuh tempo pada tahun 2020 tetapi BDU sebanyak 3.189.550 Kbm dengan potensi penerimaan PKB sebesar Rp2.336.505.393.999,00. Berikut disajikan perhitungan potensi penerimaan pajak daerah yang berasal dari BDU di Wilayah Provinsi DKI Jakarta di tahun 2020 sebagai berikut:

NO	JENIS	TH 2016		TH 2017		TH 2018		TH 2019		TAHUN 2020		JUMLAH	
		KBM	PKB POKOK	KBM	PKB POKOK	KBM	PKB POKOK	KBM	PKB POKOK	KBM	PKB POKOK	KBM	PKB POKOK
1	SEDAN DAN SEJENISNYA	9015	16,282,440,575	9199	19,342,752,900	10,797	25,832,739,955	16024	46,323,735,850	33648	132,127,501,859	**78,683**	**239,909,171,139**
2	JEEP SEGALA MERK	2427	8,531,406,900	2732	11,673,467,700	4,239	20,677,046,900	8260	45,172,271,700	22982	151,993,691,300	**40,640**	**238,047,884,500**
3	MINI BUS, MICRO BUS, BUS	18629	35,435,009,500	27233	64,728,731,673	40,423	108,152,612,900	73166	206,947,561,860	192308	600,105,016,637	**351,759**	**1,015,368,932,570**
4	PICK UP, LIGHT TRUCK, TRUCK DAN SEJENISNYA	10490	19,739,042,752	9395	20,839,179,600	9,648	20,428,336,420	14147	30,973,307,760	35216	82,929,608,145	**78,896**	**174,909,474,677**
5	BT WAGON, WAGON, BOX, DELIVERY VAN	1139	3,254,512,250	1213	3,010,939,200	1,394	4,097,587,400	2222	6,130,922,325	6953	15,252,068,400	**12,921**	**31,746,029,575**
6	DUM TRUCK, TRUCK TANGKI DAN SEJENISNYA	1179	1,502,391,800	973	1,126,362,500	1,075	1,437,740,000	1697	2,469,553,100	4358	6,861,402,100	**9,282**	**13,397,449,500**
7	OTOLET/OPELET, MICROLET											**-**	**-**
8	KENDARAAN BERMOTOR RODA TIGA	2200	69,791,800	876	53,922,020	2,128	168,663,400	3712	290,573,100	8035	519,850,900	**16,951**	**1,102,801,220**
9	S E P E D A M O T O R	348128	54,429,333,693	346411	64,962,222,525	372,069	84,260,323,767	537486	136,914,920,350	996324	281,456,850,483	**2,600,418**	**622,023,650,818**
10	ALAT-ALAT BERAT											-	-
	T O T A L	**393,207**	**139,243,929,270**	**398,032**	**185,737,578,118**	**441,773**	**265,055,050,742**	**656,714**	**475,222,846,045**	**1,299,824**	**1,271,245,989,824**	**3,189,550**	**2,336,505,393,999**

b) Bea Balik Nama Kendaraan Bermotor (BBN-KB)-LO

Pendapatan Bea Balik Nama Kendaraan Bermotor-LO Tahun Anggaran 2020 mencapai Rp3.669.362.320.550,00, bila dibandingkan dengan realisasi tahun 2019 yang jumlahnya tercatat sebesar Rp5.403.535.434.750,00, terjadi penurunan sebesar Rp1.734.173.114.200,00 atau 32,09%. Penjelasan atas Pendapatan Bea Balik Nama Kendaraan Bermotor-LO Tahun Anggaran 2020 sebagai berikut:

No	Keterangan	Pendapatan BBN-KB-LO
a	**Pendapatan Pajak**	**3.669.362.320.550**
	Pendapatan Pajak - LRA 2020	3.669.362.320.550
b	**Penambahan:**	**-**
c	**Pengurangan:**	**-**
d	**Pendapatan BBN KB-LO (a + b - c)**	**3.669.362.320.550**

Laporan Realisasi Anggaran (LRA) merupakan pendapatan untuk BBN-KB berasal dari pembayaran notice dan pembayaran atas Surat Ketetapan Pajak (SKP).

c) Pajak Bahan Bakar Kendaraan Bermotor (PBB-KB)-LO

Pendapatan Pajak Bahan Bakar Kendaraan Bermotor-LO Tahun Anggaran 2020 mencapai Rp995.177.276.013,00, bila dibandingkan dengan realisasi tahun 2019 yang jumlahnya tercatat sebesar Rp1.262.748.852.467,00, terjadi penurunan sebesar Rp267.571.576.454,00 atau 21,19%. Penjelasan atas Pendapatan Pajak Bahan Bakar Kendaraan Bermotor-LO Tahun Anggaran 2020 sebagai berikut:

No	Keterangan	Pendapatan PBB-KB-LO
a	**Pendapatan Pajak**	**995.177.276.015**
	Pendapatan Pajak - LRA 2020	995.177.276.015
b	**Penambahan:**	**498.611.600**
	Piutang Pajak Daerah per 31 Des 2020	498.611.601
	Koreksi Lebih Catat Piutang 2019	(1)
c	**Pengurangan:**	**498.611.602**
	Piutang Pajak Daerah per 31 Des 2019	498.611.602
d	**Pendapatan PBB KB-LO (a + b - c)**	**995.177.276.013**

Laporan Realisasi Anggaran (LRA) merupakan pendapatan untuk PBB-KB berasal dari pembayaran atas setoran masa.

d) Pajak Air Tanah-LO

Pendapatan Pajak Air Tanah-LO Tahun Anggaran 2020 mencapai Rp77.495.360.828,00, bila dibandingkan dengan realisasi tahun 2019 yang jumlahnya tercatat sebesar Rp128.805.680.358,00, terjadi penurunan sebesar Rp51.310.319.530,00 atau 39,84%. Penjelasan atas Pendapatan Pajak Air Tanah-LO Tahun Anggaran 2020 sebagai berikut:

No	Keterangan	Pendapatan PAT-LO
a	**Pendapatan Pajak**	**78.562.422.634**
	Pendapatan Pajak - LRA 2020	78.562.422.634
b	**Penambahan:**	**570.564.393.987**
	Piutang Pajak Daerah per 31 Des 2020	569.963.108.736
	Utang Kompensasi Pajak per 31 Des 2019	307.432
	Koreksi Lebih Catat Piutang 2019	600.977.819
c	**Pengurangan:**	**571.631.455.793**
	Piutang Pajak Daerah per 31 Des 2019	571.630.285.166
	Pendapatan Diterima Di Muka per 31 Des 2020	863.195
	Utang Kompensasi Pajak per 31 Des 2020	307.432
d	**Pendapatan Pajak Air Tanah-LO (a + b - c)**	**77.495.360.828**

Laporan Realisasi Anggaran (LRA) merupakan pendapatan yang berasal dari pembayaran atas Surat Ketetapan Pajak Daerah (SKPD).

Piutang Pajak Daerah tahun berjalan yang belum dibayar merupakan nilai Surat Ketetapan Pajak (SKP) yang terbit tahun 2020 namun belum dilakukan pembayaran.

e) Pajak Hotel-LO

Pendapatan Pajak Hotel-LO Tahun Anggaran 2020 mencapai Rp753.467.774.757,00, bila dibandingkan dengan realisasi tahun 2019 yang jumlahnya tercatat sebesar Rp1.755.140.430.966,00, terjadi penurunan sebesar Rp1.001.672.656.209,00 atau 57,07%. Penjelasan atas Pendapatan Pajak Hotel-LO Tahun Anggaran 2020 sebagai berikut:

No	Keterangan	Pendapatan Pajak Hotel-LO
a	**Pendapatan Pajak**	**753.139.389.954**
	Pendapatan Pajak - LRA 2020	753.139.389.954
b	**Penambahan:**	**26.590.162.062**
	Piutang Pajak Daerah per 31 Des 2020	24.887.300.116
	Pendapatan Diterima Di Muka per 31 Des 2019	54.574.117
	Utang Kompensasi Pajak per 31 Des 2019	57.312.717
	Koreksi Lebih Catat Piutang 2019	1.590.975.112
c	**Pengurangan:**	**26.261.777.259**
	Piutang Pajak Daerah per 31 Des 2019	26.184.403.809
	Pendapatan Diterima Di Muka per 31 Des 2020	20.060.733
	Utang Kompensasi Pajak per 31 Des 2020	57.312.717
d	**Pendapatan Pajak Hotel-LO (a + b - c)**	**753.467.774.757**

Laporan Realisasi Anggaran (LRA) merupakan pendapatan yang berasal dari pembayaran atas setoran masa dan Surat Ketetapan Pajak Daerah Kurang Bayar (SKPDKB).

Piutang Pajak Daerah tahun berjalan yang belum dibayar merupakan nilai Surat Ketetapan Pajak Daerah Kurang Bayar (SKPDKB) yang terbit tahun 2020 namun belum dilakukan pembayaran.

f) Pajak Restoran-LO

Pendapatan Pajak Restoran-LO Tahun Anggaran 2020 mencapai Rp1.932.303.397.411,00 bila dibandingkan dengan realisasi tahun 2019 yang jumlahnya tercatat sebesar Rp3.623.624.691.916,00, terjadi penurunan sebesar Rp1.691.321.294.505,00 atau 46,67%. Penjelasan atas

Pendapatan Pajak Restoran-LO Tahun Anggaran 2020 sebagai berikut:

No	Keterangan	Pendapatan P. Restoran-LO
a	**Pendapatan Pajak**	**1.935.159.453.084**
	Pendapatan Pajak - LRA 2020	1.935.159.453.084
b	**Penambahan:**	**127.979.581.931**
	Piutang Pajak Daerah per 31 Des 2020	126.366.239.677
	Pendapatan Diterima Di Muka per 31 Des 2019	505.766.833
	Utang Kompensasi Pajak per 31 Des 2019	1.107.575.421
c	**Pengurangan:**	**130.835.637.604**
	Piutang Pajak Daerah per 31 Des 2019	129.641.401.657
	Pendapatan Diterima Di Muka per 31 Des 2020	55.537.614
	Utang Kompensasi Pajak per 31 Des 2020	1.138.698.333
d	**Pendapatan Pajak Restoran-LO (a + b - c)**	**1.932.303.397.411**

yang berasal dari pembayaran atas setoran masa dan Surat Ketetapan Pajak Daerah Kurang Bayar (SKPDKB).

Piutang Pajak Daerah tahun berjalan yang belum dibayar merupakan nilai Surat Ketetapan Pajak Daerah Kurang Bayar (SKPDKB) yang terbit tahun 2020 namun belum dilakukan pembayaran.

g) Pajak Hiburan-LO

Pendapatan Pajak Hiburan-LO Tahun Anggaran 2020 mencapai Rp218.698.631.527,00, bila dibandingkan dengan realisasi tahun 2019 yang jumlahnya tercatat sebesar Rp861.438.937.389,00, terjadi penurunan sebesar Rp642.740.305.862,00 atau 74,61%. Penjelasan atas Pendapatan Pajak Hiburan-LO Tahun Anggaran 2020 sebagai berikut:

No	Keterangan	Pendapatan P. Hiburan-LO
a	**Pendapatan Pajak**	**220.233.785.282**
	Pendapatan Pajak - LRA 2020	220.233.785.282
b	**Penambahan:**	**64.036.329.286**
	Piutang Pajak Daerah per 31 Des 2020	63.670.007.451
	Pendapatan Diterima Di Muka per 31 Des 2019	34.952.814
	Utang Kompensasi Pajak per 31 Des 2019	331.369.021
c	**Pengurangan:**	**65.571.483.041**
	Piutang Pajak Daerah per 31 Des 2019	65.240.114.020
	Utang Kompensasi Pajak per 31 Des 2020	331.369.021
d	**Pendapatan Pajak Hiburan-LO (a + b - c)**	**218.698.631.527**

Laporan Realisasi Anggaran (LRA) merupakan pendapatan yang berasal dari pembayaran atas setoran masa dan Surat Ketetapan Pajak Daerah Kurang Bayar (SKPDKB).

Piutang Pajak Daerah tahun berjalan yang belum dibayar merupakan nilai Surat Ketetapan Pajak Daerah Kurang Bayar (SKPDKB) yang terbit tahun 2020 namun belum dilakukan pembayaran.

h) Pajak Reklame-LO

Pendapatan Pajak Reklame-LO Tahun Anggaran 2020 mencapai Rp892.491.472.493,00, bila dibandingkan dengan realisasi tahun 2019 yang jumlahnya tercatat sebesar Rp1.050.581.573.866,00, terjadi penurunan sebesar Rp158.090.101.373,00 atau 15.05%. Penjelasan atas Pendapatan Pajak Reklame-LO Tahun Anggaran 2020 sebagai berikut:

No	Keterangan	Pendapatan P. Reklame-LO
a	**Pendapatan Pajak**	**819.413.729.352**
	Pendapatan Pajak - LRA 2020	819.413.729.352
b	**Penambahan:**	**850.978.524.877**
	Piutang Pajak Daerah per 31 Des 2020	521.673.467.122
	Pendapatan Diterima Di Muka per 31 Des 2019	328.927.740.922
	Utang Kompensasi Pajak per 31 Des 2019	280.752.645
	Koreksi Lebih Catat Piutang 2019	96.564.188
c	**Pengurangan:**	**777.900.781.736**
	Piutang Pajak Daerah per 31 Des 2019	508.697.087.661
	Pendapatan Diterima Di Muka per 31 Des 2020	268.887.301.630
	Utang Kompensasi Pajak per 31 Des 2020	316.392.445
d	**Pendapatan Pajak Reklame-LO (a + b - c)**	**892.491.472.493**

Laporan Realisasi Anggaran (LRA) merupakan pendapatan yang berasal dari pembayaran atas Surat Ketetapan Pajak Daerah (SKPD).

Piutang Pajak Daerah tahun berjalan yang belum dibayar merupakan nilai Surat Ketetapan Pajak Daerah Kurang Bayar (SKPDKB) yang terbit tahun 2020 namun belum dilakukan pembayaran.

i) Pajak Penerangan Jalan-LO

Pendapatan Pajak Penerangan Jalan-LO Tahun Anggaran 2020 mencapai Rp778.749.530.103,00, bila dibandingkan dengan realisasi tahun 2019 yang jumlahnya tercatat sebesar Rp814.112.934.989,00, terjadi penurunan sebesar Rp35.363.404.886,00 atau 4,34%. Penjelasan atas Pendapatan Pajak Penerangan Jalan-LO Tahun Anggaran 2020 sebagai berikut:

No	Keterangan	Pendapatan PPJ-LO
a	**Pendapatan Pajak**	**778.749.530.103**
	Pendapatan Pajak - LRA 2020	778.749.530.103
b	**Penambahan:**	**-**
c	**Pengurangan:**	**-**
d	**Pendapatan Pajak Penerangan Jalan-LO (a + b - c)**	**778.749.530.103**

Laporan Realisasi Anggaran (LRA) merupakan pendapatan untuk PPJ berasal dari pembayaran atas setoran masa.

j) Pajak Parkir-LO

Pendapatan Pajak Parkir-LO Tahun Anggaran 2020 mencapai Rp339.312.513.182,00, bila dibandingkan dengan realisasi tahun 2019 yang jumlahnya tercatat sebesar Rp532.587.558.178,00, terjadi penurunan sebesar Rp193.275.044.996,00 atau 36,29%. Penjelasan atas Pendapatan Pajak Parkir-LO Tahun Anggaran 2020 sebagai berikut:

No	Keterangan	Pendapatan P. Parkir-LO
a	**Pendapatan Pajak**	**335.892.300.849**
	Pendapatan Pajak - LRA 2020	335.892.300.849
b	**Penambahan:**	**17.026.667.735**
	Piutang Pajak Daerah per 31 Des 2020	14.846.202.394
	Pendapatan Diterima Di Muka per 31 Des 2019	144.383.889
	Utang Kompensasi Pajak per 31 Des 2019	724.127
	Koreksi Lebih Catat Piutang 2019	2.035.357.325
c	**Pengurangan:**	**13.606.455.402**
	Piutang Pajak Daerah per 31 Des 2019	13.605.731.275
	Utang Kompensasi Pajak per 31 Des 2020	724.127
d	**Pendapatan Pajak Parkir-LO (a + b - c)**	**339.312.513.182**

Laporan Realisasi Anggaran (LRA) merupakan pendapatan yang berasal dari pembayaran atas setoran masa dan Surat Ketetapan Pajak Daerah Kurang Bayar (SKPDKB).

Piutang Pajak Daerah tahun berjalan yang belum dibayar merupakan nilai Surat Ketetapan Pajak Daerah Kurang Bayar (SKPDKB) yang terbit tahun 2020 namun belum dilakukan pembayaran.

k) Bea Perolehan Hak atas Tanah dan Bangunan-LO

Pendapatan Bea Perolehan Hak atas Tanah dan Bangunan-LO Tahun Anggaran 2020 mencapai Rp4.812.121.882.045,00, bila dibandingkan dengan realisasi tahun 2019 yang jumlahnya tercatat sebesar Rp5.749.354.668.731,00, terjadi penurunan sebesar Rp937.232.786.686,00 atau 16,30%. Penjelasan atas Pendapatan Bea Perolehan Hak atas Tanah dan Bangunan-LO Tahun Anggaran 2020 sebagai berikut:

No	Keterangan	Pendapatan BPHTB-LO
a	**Pendapatan Pajak**	**4.679.413.807.668**
	Pendapatan Pajak - LRA 2020	4.679.413.807.668
b	**Penambahan:**	**349.060.985.082**
	Piutang Pajak Daerah per 31 Des 2020	196.968.884.602
	Pendapatan Diterima Di Muka per 31 Des 2019	147.610.530.000
	Koreksi Lebih Catat Piutang 2019 9	1
	Utang Restitusi Pajak per 31 Des 2019	4.481.570.479
c	**Pengurangan:**	**216.352.910.705**
	Piutang Pajak Daerah per 31 Des 2019	64.535.748.176
	Pendapatan Diterima Di Muka per 31 Des 2020	147.610.530.000
	Utang Kompensasi Pajak per 31 Des 2020	74.926.259
	Utang Restitusi Pajak per 31 Des 2020	2.103.562.179
	Koreksi Lebih catat utang restitusi	2.028.144.091
d	**Pendapatan BPHTB-LO (a + b - c)**	**4.812.121.882.045**

Laporan Realisasi Anggaran (LRA) merupakan pendapatan yang berasal dari Surat Setoran Pajak Daerah (SSPD) dan Surat Ketetapan Pajak Daerah Kurang Bayar (SKPDKB).

Piutang Pajak Daerah tahun berjalan yang belum dibayar merupakan nilai Surat Ketetapan Pajak Daerah Kurang Bayar (SKPDKB) yang terbit tahun 2020 namun belum dilakukan pembayaranan.

l) Pajak Rokok-LO

Pendapatan Rokok-LO Tahun Anggaran 2020 mencapai Rp793.754.922.458, bila dibandingkan dengan realisasi tahun 2019 yang jumlahnya tercatat sebesar Rp610.105.644.656,00, terjadi kenaikan sebesar Rp183.649.277.802,00 atau 30,10%. Penjelasan atas Pendapatan Pajak Rokok-LO Tahun Anggaran 2020 sebagai berikut:

No	Keterangan	Pendapatan P.Rokok-LO
a	**Pendapatan Pajak**	**793.754.922.458**
	Pendapatan Pajak - LRA 2020	793.754.922.458
b	**Penambahan:**	**-**
c	**Pengurangan:**	**-**
d	**Pendapatan Pajak Rokok-LO (a + b - c)**	**793.754.922.458**

Laporan Realisasi Anggaran (LRA) merupakan pendapatan untuk Pajak Rokok berasal dari pembayaran atas setoran masa.

m) Pajak Bumi dan Bangunan Pedesaan dan Perkotaan (PBB-P2)-LO

Pendapatan Pajak Bumi dan Bangunan Pedesaan dan Perkotaan-LO Tahun Anggaran 2020 mencapai Rp10.241.650.974.173,00, bila dibandingkan dengan realisasi tahun 2019 yang jumlahnya tercatat sebesar Rp10.083.065.575.339,00, terjadi kenaikan sebesar Rp158.585.398.834,00 atau 1,57%. Penjelasan atas Pendapatan Pajak Bumi dan Bangunan Pedesaan dan Perkotaan-LO Tahun Anggaran 2020 sebagai berikut:

No	Keterangan	Pendapatan PBB P2-LO
a	**Pendapatan Pajak**	**8.957.229.158.206**
	Pendapatan Pajak - LRA 2020	8.957.229.158.206
b	**Penambahan:**	**9.173.453.308.038**
	Piutang Pajak Daerah per 31 Des 2020	9.168.650.060.940
	Pendapatan Diterima Di Muka per 31 Des 2019	3.174.176.167
	Utang Kompensasi Pajak per 31 Des 2019	1.629.070.931
c	**Pengurangan:**	**7.889.031.492.071**
	Piutang Pajak Daerah per 31 Des 2019	7.884.399.859.191
	Pendapatan Diterima Di Muka per 31 Des 2020	2.968.443.843
	Utang Kompensasi Pajak per 31 Des 2020	1.663.189.037
d	**Pendapatan PBB P2-LO (a + b - c)**	**10.241.650.974.173**

Laporan Realisasi Anggaran (LRA) merupakan pendapatan yang berasal dari Surat Pemberitahuan Pajak Terhutang (SPPT).

2. Retribusi Daerah-LO

Retribusi Daerah merupakan salah satu sumber Pendapatan Asli Daerah. Retribusi adalah pungutan daerah sebagai pembayaran atas jasa atau pemberian izin tertentu yang khusus disediakan dan/atau diberikan oleh Pemerintah Daerah untuk kepentingan orang pribadi atau badan baik yang bersifat pelayanan jasa umum, pelayanan jasa usaha dan perizinan tertentu yang menambah ekuitas.

Retribusi Daerah - LO sampai dengan akhir Tahun Anggaran 2020 mencapai Rp490.048.640.900,00, bila dibandingkan dengan realisasi tahun 2019 yang jumlahnya tercatat sebesar Rp576.772.810.089,00 terlihat pendapatan Retribusi Daerah - LO tahun 2020 mengalami penurunan sebesar Rp86.724.169.189,00 atau 15,04%.

Berikut disajikan rincian data Pendapatan Retribusi Daerah - LO Tahun Anggaran 2019 sebagaimana tergambar pada tabel 5.25.

Tabel 5.25
Rekapitulasi Pendapatan Retribusi Daerah-LO
Tahun Anggaran 2020

(dalam rupiah)

No	Uraian	Pendapatan Retribusi Daerah – LO TA 2020	Pendapatan Retribusi Daerah – LO TA 2019
1	Retribusi Jasa Umum-LO	108.805.673.316	131.437.432.971
2	Retribusi Jasa Usaha-LO	84.822.920.342	174.002.179.620
3	Retribusi Perizinan Tertentu-LO	296.420.047.242	271.333.197.498
Jumlah		**490.048.640.900**	**576.772.810.089**

Retribusi Daerah – LO mengalami penurunan sebesar 15,04%, sedangkan Retribusi Daerah – LRA juga mengalami penurunan sebesar 15,50%.

Nilai Retribusi Daerah – LO diperoleh berdasarkan jumlah ketetapan retribusi yang ditetapkan atau untuk periodesasi tahun anggaran 2020. Untuk memastikan dan menambah keyakinan penyajian kesesuaian jumlah retribusi LO, dapat juga dilakukan rekonsiliasi dengan memperhitungkan komponen penambahan yang berasal dari realisasi retribusi daerah – LRA tahun 2020 ditambah dengan piutang retribusi tahun berjalan, realisasi pendapatan retribusi diterima dimuka tahun sebelumnya, dan koreksi tambah lainnya, serta memperhitungkan komponen pengurangan yang berasal dari pendapatan retribusi diterima dimuka tahun berjalan, piutang retribusi tahun sebelumnya, dan koreksi kurang lainnya. Rekonsiliasi tersebut adalah sebagai berikut:

Tabel 5.26
Rekonsiliasi Pendapatan Retribusi Daerah – LO
Tahun Anggaran 2020

(dalam rupiah)

No	Uraian	Total Pendapatan Retribusi Daerah-LO Per 31 Desember 2020
1	Pendapatan Retribusi Daerah-LRA 2020	496.332.944.408
2	Piutang Retribusi 2020	81.148.183.332
3	Pendapatan Diterima Dimuka 2019	20.995.968.079
4	Koreksi Lebih Catat Piutang Tahun 2019	1.200.000
5	Reklas antar pendapatan – LO	0
	Penambahan 2020	**598.478.295.819**
6	Piutang Retribusi 2019	89.355.202.323
7	Pendapatan Diterima Dimuka 2020	19.072.709.868
8	Koreksi Kurang Catat Piutang Tahun 2019	1.742.728
	Pengurangan 2020	**108.429.654.919**
Jumlah		**490.048.640.900**

Penjelasan lebih lanjut mengenai rincian pendapatan per jenis pelayanan Retribusi Daerah-LO Tahun Anggaran 2020 sebagai berikut:

a. Retribusi Jasa Umum-LO

Pendapatan Retribusi Jasa Umum-LO Tahun Anggaran 2020 mencapai Rp108.805.673.316,00, bila dibandingkan dengan realisasi tahun 2019 yang jumlahnya tercatat sebesar Rp131.437.432.971,00 terlihat pendapatan Retribusi Jasa Umum - LO tahun 2020 mengalami penurunan sebesar Rp22.631.759.655,00 atau 17,22%.

Nilai Pendapatan Retribusi Jasa Umum – LO diperoleh berdasarkan jumlah ketetapan retribusi yang ditetapkan atau untuk periodesasi tahun anggaran 2020. Untuk memastikan dan menambah keyakinan penyajian kesesuaian jumlah retribusi LO, dapat juga dilakukan rekonsiliasi dengan memperhitungkan komponen penambahan yang berasal dari realisasi retribusi daerah – LRA tahun 2020 ditambah dengan piutang retribusi tahun berjalan, realisasi pendapatan retribusi diterima dimuka tahun sebelumnya, dan koreksi tambah lainnya, serta memperhitungkan komponen pengurangan yang berasal dari pendapatan retribusi diterima dimuka tahun berjalan, piutang retribusi tahun sebelumnya, dan koreksi kurang lainnya. Rekonsiliasi tersebut adalah sebagai berikut:

Tabel 5.27

Rekonsiliasi Pendapatan Retribusi Jasa Umum – LO

Tahun Anggaran 2020

(dalam rupiah)

No	Uraian	Total Pendapatan Retribusi Jasa Umum-LO Per 31 Desember 2020
1	Pendapatan Retribusi Jasa Umum-LRA 2020	107.953.984.022
2	Piutang Retribusi Jasa Umum 2020	10.231.953.074
3	Pendapatan Diterima Dimuka 2019	20.020.265.539
4	Koreksi Lebih Catat Piutang Tahun 2019	0
5	Reklas antar pendapatan – LO	0
	Penambahan 2020	**138.206.202.635**
6	Piutang Retribusi Jasa Umum 2019	10.605.318.951
7	Pendapatan Diterima Dimuka 2020	18.795.210.368
8	Koreksi Kurang Catat Piutang Tahun 2019	0
	Pengurangan 2020	**29.400.529.319**
Jumlah		**108.805.673.316**

b. Retribusi Jasa Usaha-LO

Pendapatan Retribusi Jasa Usaha-LO Tahun Anggaran 2020 mencapai Rp84.822.920.342,00, bila dibandingkan dengan realisasi tahun 2019 yang jumlahnya tercatat sebesar Rp174.002.179.620,00 terlihat pendapatan Retribusi Jasa Usaha - LO tahun 2020 mengalami penurunan sebesar Rp89.179.259.278,00 atau 51,25%.

Nilai Pendapatan Retribusi Jasa Usaha – LO diperoleh berdasarkan jumlah ketetapan retribusi yang ditetapkan atau untuk periodesasi tahun anggaran 2020. Untuk memastikan dan menambah keyakinan penyajian kesesuaian jumlah retribusi LO, dilakukan rekonsiliasi dengan memperhitungkan komponen penambahan yang berasal dari realisasi retribusi daerah – LRA tahun 2020 ditambah dengan piutang retribusi tahun berjalan, realisasi pendapatan retribusi diterima di muka tahun

sebelumnya, dan koreksi tambah lainnya, serta memperhitungkan komponen pengurangan yang berasal dari pendapatan retribusi diterima di muka tahun berjalan, piutang retribusi tahun sebelumnya, dan koreksi kurang lainnya. Rekonsiliasi tersebut adalah sebagai berikut:

Tabel 5.28

Rekonsiliasi Pendapatan Retribusi Jasa Usaha – LO

Tahun Anggaran 2020

(dalam rupiah)

No	Uraian	Total Pendapatan Retribusi Jasa Usaha-LO Per 31 Desember 2020
1	Pendapatan Retribusi Jasa Usaha-LRA 2020	86.907.889.627
2	Piutang Retribusi Jasa Usaha 2020	50.286.533.426
3	Pendapatan Diterima Dimuka 2019	975.702.540
4	Koreksi Lebih Catat Piutang Tahun 2019	1.200.000
5	Reklas antar pendapatan – LO	0
	Penambahan 2020	**138.171.325.593**
6	Piutang Retribusi Jasa Usaha 2019	53.069.163.023
7	Pendapatan Diterima Dimuka 2020	277.499.500
8	Koreksi Kurang Catat Piutang Tahun 2019	1.742.728
	Pengurangan 2020	**53.348.405.251**
Jumlah		**84.822.920.342**

c. Retribusi Perizinan Tertentu-LO

Pendapatan Retribusi Perizinan Tertentu-LO Tahun Anggaran 2020 mencapai Rp296.420.047.242,00, bila dibandingkan dengan realisasi tahun 2019 yang jumlahnya tercatat sebesar Rp271.333.197.498,00 terlihat mengalami kenaikan sebesar Rp25.086.849.744,00 atau 9,25%.

Nilai pendapatan Retribusi Perizinan Tertentu – LO Tahun Anggaran 2020 diperoleh berdasarkan jumlah ketetapan retribusi yang ditetapkan atau untuk periodesasi tahun anggaran 2020. Untuk memastikan dan menambah keyakinan penyajian kesesuaian jumlah Retribusi Perizinan Tertentu - LO, dapat juga dilakukan rekonsiliasi dengan memperhitungkan komponen penambahan yang berasal dari realisasi Retribusi Perizinan Tertentu – LRA tahun 2020 ditambah dengan piutang retribusi

tahun berjalan, realisasi pendapatan retribusi diterima dimuka tahun sebelumnya, dan koreksi tambah lainnya, serta memperhitungkan komponen pengurangan yang berasal dari piutang retribusi tahun sebelumnya, pendapatan retribusi diterima dimuka tahun berjalan, dan koreksi kurang lainnya. Rekonsiliasi tersebut disajikan dalam tabel 5.29 sebagai berikut:

Tabel 5.29
Rekonsiliasi Pendapatan Retribusi Perizinan Tertentu – LO
Tahun Anggaran 2020

(dalam rupiah)

No	Uraian	Pendapatan Retribusi Perizinan Tertentu-LO Per 31 Desember 2020
1	Pendapatan Retribusi Perizinan Tertentu-LRA 2020	301.471.070.759
2	Piutang Retribusi Perizinan Tertentu 2020	20.629.696.832
3	Pendapatan Diterima Dimuka 2019	0
4	Koreksi Lebih Catat Piutang Tahun 2019	0
5	Reklas antar pendapatan – LO	0
	Penambahan 2020	**322.100.767.591**
6	Piutang Retribusi Perizinan Tertentu 2019	25.680.720.349
7	Pendapatan Diterima Dimuka 2020	0
8	Koreksi Kurang Catat Piutang Tahun 2019	0
	Pengurangan 2020	**25.680.720.349**
Jumlah		**296.420.047.242**

3. Pendapatan Hasil Pengelolaan Kekayaan Daerah yang Dipisahkan-LO

Pendapatan Hasil Pengelolaan Kekayaan Daerah yang Dipisahkan-LO Tahun Anggaran 2020 adalah sebesar Rp1.807.491.823.242,00 Nilai tersebut merupakan penerimaan dividen atas investasi dengan metode biaya dan pendapatan dari kenaikan nilai investasi dengan metode ekuitas.

Pencatatan investasi Pemerintah Provinsi DKI Jakarta dilakukan dengan 2 (dua) metode, yaitu metode biaya dan metode ekuitas. Dengan menggunakan metode biaya, bagian laba yang diterima Pemerintah Provinsi DKI Jakarta diakui sebagai pendapatan di dalam Laporan Operasional (LO), namun tidak mempengaruhi pencatatan nilai investasi di Neraca.

Sedangkan pencatatan investasi dengan menggunakan metode ekuitas, bagian laba yang diterima Pemerintah Provinsi DKI Jakarta (penerimaan dividen) tidak diakui sebagai pendapatan di dalam Laporan Operasional (LO), namun mempengaruhi pencatatan nilai investasi di Neraca. Tetapi kenaikan nilai investasi yang diperoleh dari bagian laba perusahaan diakui sebagai pendapatan LO.

Rekapitulasi pendapatan Hasil Pengelolaan Kekayaan Daerah Yang Dipisahkan–LO Tahun Anggaran 2020 digambarkan pada tabel 5.30.

Tabel 5.30

Rekapitulasi Pendapatan Hasil Pengelolaan Kekayaan Daerah yang Dipisahkan-LO Tahun Anggaran 2020 dan 2019

(dalam rupiah)

No	Uraian	2020	2019
1	PT Kawasan Berikat Nusantara	6.215.979.157	8.043.424.687
2	PT Cemani Toka	2.029.809.600	335.972.000
3	PT Asuransi Bangun Askrida	1.968.302.402	4.929.581.113
4	PT Jakarta International Expo	0	1.601.250.000
5	Pendapatan Kenaikan Nilai Investasi	1.797.277.732.083	2.862.322.617.510
Jumlah		**1.807.491.823.242**	**2.877.232.845.310**

a. PT Kawasan Berikat Nusantara

Penerimaan dividen dari PT Kawasan Berikat Nusantara tahun 2020 sebesar Rp6.215.979.157,00. Adapun dividen tersebut telah diterima di Kas Daerah dan divalidasi pada tanggal 4 Agustus 2020, sebagaimana dijelaskan pada CaLK 5.1.1.1.3.

b. PT Cemani Toka

Penerimaan dividen dari PT Cemani Toka tahun 2020 sebesar Rp2.029.809.600,00 sesuai dengan hasil keputusan Rapat Umum Pemegang Saham yang dituangkan dalam akta notaris nomor 1 tanggal 7 Juli 2020. Adapun dividen tersebut telah diterima di Kas Daerah dan divalidasi pada tanggal 7 September 2020, sebagaimana dijelaskan pada CaLK 5.1.1.1.3.

c. PT Asuransi Bangun Askrida

Penerimaan dividen dari PT Asuransi Bangun Askrida tahun 2020 sebesar Rp1.968.302.402,00. Adapun dividen tersebut telah diterima di Kas Daerah dan divalidasi pada tanggal 4 Agustus 2020, sebagaimana dijelaskan pada CaLK 5.1.1.1.3.

d. Pendapatan Kenaikan Nilai Investasi

Pendapatan Kenaikan Nilai Investasi sebesar Rp1.797.277.732.083,00, merupakan pendapatan atas laba BUMD dan PT Patungan Tahun 2020 dan komponen ekuitas lainnya yang menggunakan metode ekuitas, dengan rincian sebagai berikut:

No.	Perusahan Daerah	% Kepemilikan	Bagian Laba Pemerintah Provinsi DKI Jakarta Tahun 2020	Komponen Ekuitas Lainnya Tahun 2020	Jumlah
1	PD AM Jaya	100,00%	143.881.840.678	0	**143.881.840.678**
2	PD Pembangunan Sarana Jaya (Konsolidasi)	100,00%	2.178.149.306	3.796.019.904	**5.974.169.210**
3	PD PAL Jaya	100,00%	50.288.602.690	3.768.926.889	**54.057.529.579**
	PT Pembangunan Jaya (Konsolidasi)	38,80%	282.173.014.482	0	**282.173.014.482**
4	PT Food Station Tjipinang	99,98%	28.828.947.949	3.244.865	**28.832.192.814**
	PT Jakarta Industrial Estate Pulogadung	50,00%	15.169.123.696	0	**15.169.123.696**
	PT Delta Djakarta, Tbk (Konsolidasi)	26,25%	32.564.369.885	0	**32.564.369.885**
5	PT Jakarta Propertindo (Konsolidasi)	99,997%	0	28.664.229.365	**28.664.229.365**
6	PT Bank DKI Jakarta	99,98%	580.507.964.530	220.318.262.021	**800.826.226.551**
7	PT Jakarta Tourisindo	99,36%	2.692.846.247	19.238.536.868	**21.931.383.115**
8	PT Mass Rapid Transit Jakarta	99,997%	0	136.722.909	**136.722.909**
9	PT Transportasi Jakarta	99,43%	377.196.672.808	3.892.578.628	**381.089.251.436**
10	PT Penjamin Kredit Daerah	98,75%	1.927.768.433	49.909.930	**1.977.678.363**
	TOTAL		**1.517.409.300.704**	**279.868.431.379**	**1.797.277.732.083**

4. Lain-lain PAD Yang Sah - LO

Kelompok pendapatan Lain-lain PAD – LO merupakan komponen pendapatan yang tidak termasuk pada kelompok Pajak Daerah, Retribusi Daerah, Hasil Perusahaan Milik Daerah dan Hasil Pengelolaan Kekayaan Daerah yang Dipisahkan.

Lain-Lain PAD–LO Tahun Anggaran 2020 adalah sebesar Rp21.711.938.040.780,00. Rincian pendapatan Lain-lain Pendapatan Asli Daerah (PAD) Tahun Anggaran 2020, digambarkan pada tabel 5.31.

Tabel 5.31

Rekapitulasi Pendapatan Lain-lain Pendapatan Asli Daerah (PAD) - LO

Tahun Anggaran 2020

(dalam rupiah)

NO	Uraian	Total Lain-lain Pendapatan Asli Daerah (PAD) – LO 2020	Total Lain-lain Pendapatan Asli Daerah (PAD) – LO 2019	Kenaikan / Penurunan	%
1	2	3	4	5	6
a	Hasil Penjualan Aset Daerah Yang Tidak Dipisahkan	1.479.880.208	47.543.639.685	(46.063.759.477)	-96,89
b	Hasil Penerimaan Pihak Ketiga	371.513.101.822	160.748.855.962	210.764.245.860	131,11
c	Sewa/Hasil Sewa Aset Daerah	31.240.991.523,67	22.343.279.485	8.897.712.038,67	39,82
d	Hasil Lelang Titik Reklame	-	2.871.178.295	(2.871.178.295)	-100
e	Klaim Asuransi Aset	-	104.630.206	(104.630.206)	-100
f	Jasa Giro	79.810.047.852	101.758.133.448	(21.948.085.596)	-21,57
g	Pendapatan Bunga	196.854.471.845	505.835.996.280	(308.981.524.435)	-61,08
h	Tuntutan Ganti Rugi (TGR)	20.989.448.939	22.332.627.717	(1.343.178.778)	-6,01
i	Pendapatan Hasil Eksekusi atas Jaminan	135.645.982	8.090.426.477	(7.954.780.495)	-98,32
j	Fasilitas Sosial dan Fasilitas Umum	17.176.724.521.231	17.674.056.799.727	(497.332.278.496)	-2,81
k	Pendapatan dari Angsuran/Cicilan Penjualan	2.782.453.539	4.710.906.324	(1.928.452.785)	-40,94
l	Pendapatan dari Badan Layanan Umum Daerah	2.915.521.301.744	2.835.191.871.979	80.329.429.765	2,83
m	Penerimaan Pembayaran Sarana dan Prasarana Fasilitas Rumah Susun	24.208.332.566	27.198.308.188	(2.989.975.622)	-10,99
n	Pendapatan dari Izin Penyelenggaraan Reklame (IPR)	37.160.572.591	38.971.201.090	(1.810.628.499)	-4,65
o	Hasil Kerja Sama Aset Daerah	9.029.186.918	55.978.199.572	(46.949.012.654)	-83,87
p	Komisi, Potongan dan Keuntungan Selisih Nilai Tukar Rupiah	11.811.676.708	11.889.695.794	(78.019.086)	-0,66
q	Pendapatan Denda Atas Pelanggaran	118.577.417.615	118.212.644.963	364.772.652	0,31
r	Pendapatan Lain-lain	77.828.226.631,33	32.688.238.290	45.139.988.341,33	138,09
s	Pendapatan Denda atas Keterlambatan Pelaksanaan Pekerjaan	2.503.986.689	14.332.874.427	(11.828.887.738)	-82,53
t	Pendapatan Sanksi Pajak	437.504.541.837	285.138.432.733	152.366.109.104	53,44
u	Pendapatan Denda Retribusi	17.244.845.532	24.371.236.774	(7.126.391.242)	-29,24
v	Pendapatan Denda Lain-Lain Pendapatan Asli Daerah	230.014.807	3.780.376.326	(3.550.361.519)	-93,92
w	Perolehan Aset Lainnya yang Sah	-	34.352.030.876	(34.352.030.876)	-100
x	Piutang Kompensasi Pelampauan Nilai Koefisien Luas Bangunan/Koefisien Dasar Bangunan (KLB/KDB)	178.787.374.200	46.370.625.000	132.416.749.200	285,56
	Jumlah	**21.711.938.040.780**	**22.078.872.209.618**	**(366.934.168.838)**	**-1,66**

Bila dibandingkan Pendapatan Lain-lain PAD - LO tahun 2019 yang tercatat sebesar Rp22.078.872.209.618,00 terjadi Penurunan sebesar Rp366.934.168.838,00 atau -1,66 %. Penjelasan lebih lanjut Pendapatan Lain-lain PAD-LO Tahun Anggaran 2020, antara lain sebagai berikut:

a. Hasil Penjualan Aset Daerah Yang Tidak Dipisahkan

Pendapatan Hasil Penjualan Aset Daerah Yang Tidak Dipisahkan-LO merupakan pendapatan atas hasil penjualan aset milik Pemerintah Provinsi DKI Jakarta.

Pendapatan Hasil Penjualan Aset Daerah Yang Tidak Dipisahkan-LO Tahun Anggaran 2020 sebesar Rp1.479.880.208,00 jika dibandingkan dengan Tahun Anggaran 2019 yang tercatat sebesar Rp47.543.639.685,00, maka terjadi penurunan sebesar Rp46.063.759.477,00 atau -96,89%.

Apabila dilakukan rekonsiliasi untuk lebih meyakini kewajaran nilai Pendapatan LO maka Pendapatan Hasil Penjualan Aset Daerah Yang Tidak Dipisahkan-LO Tahun Anggaran 2020 dapat diperhitungkan sebagai berikut:

No	Uraian	Hasil Penjualan Aset Daerah Yang Tidak Dipisahkan
1	**2**	**3**
1	**Pendapatan - LRA 2020**	**8.265.579.015,00**
2	Piutang Pendapatan 31 Desember 2020	592.268.971,00
3	Pendapatan Diterima Dimuka 31 Desember 2019	-
4	Koreksi Lebih Catata Piutang	31.824.300
5	**Penambahan 2020**	**624.093.271,00**
6	Piutang Pendapatan 31 Desember 2019	624.093.271,00
7	Pendapatan Diterima Dimuka 31 Desember 2020	-
8	Koreksi Kurang Catat lainnya	-
9	Reklas ke Surplus Defisit	6.785.698.807
10	**Pengurangan 2020**	**7.409.792.078,00**
Jumlah (1+5-10)		**1.479.880.208,00**

b. Hasil Penerimaan Pihak Ketiga – LO

Hasil Penerimaan Pihak Ketiga–LO merupakan pendapatan yang berasal dari (1) Rekomendasi HGB/HPL yang ditetapkan berdasarkan Peraturan Gubernur (Pergub) Nomor 217 tahun 2016 tentang Tata Cara Pemberian Rekomendasi atas Permohonan sesuatu Hak di atas Bidang Tanah Hak Pengelolaan Tanah Eks Desa dan Tanah Eks Kota Praja Milik/Dikuasai Pemerintah Provinsi DKI Jakarta dan (2) Kompensasi rumah susun, susun sederhana/murah yang kewajiban konversinya ditetapkan berdasarkan Keputusan Gubernur Nomor 1934 Tahun 2002 tentang ketentuan perhitungan nilai kewajiban penyediaan bangunan rumah susun sederhana/murah yang dikonversi dengan dana oleh para pengembang pemegang Surat Izin Penunjukkan Penggunaan Tanah (SIPPT).

Pendapatan Hasil Penerimaan Pihak Ketiga-LO Tahun Anggaran 2020 sebesar Rp371.513.101.822,00 dapat dijelaskan sebagai berikut:

1. Pendapatan – LO yang berasal dari Rekomendasi HGB/HPL sebesar Rp48.436.425.225,00
2. Pendapatan – LO yang berasal dari Kompensasi Rumah Susun, Susun Sederhana/Murah sebesar Rp323.076.676.597,00.

Jika dibandingkan dengan Tahun Anggaran 2019 yang tercatat sebesar Rp160.748.855.962,00 terdapat kenaikan sebesar Rp210.764.245.860,00 atau 131,11 %.

Apabila dilakukan rekonsiliasi untuk lebih meyakini kewajaran nilai Pendapatan LO maka Pendapatan Hasil Penerimaan Pihak Ketiga-LO Tahun Anggaran 2020 dapat diperhitungkan sebagai berikut:

No	Uraian	Hail Penerimaan Pihak Ketiga
1	**2**	**3**
1	**Pendapatan - LRA 2020**	**46.754.128.560,00**
2	Piutang Rekomendasi HGB HPL per 31 Desember 2020	3.400.409.526,00
3	Piutang Kompensasi Rusun, Sederhana Murah per 31 Desember 2020	482.107.419.698,00
4	Pendapatan Diterima Dimuka 31 Desember 2019	-
5	Koreksi Lebih Catat Piutang	-
6	**Penambahan 2020**	**532.261.957.784,00**
7	Piutang Rekomendasi HGB HPL per 31 Desember 2019	1.718.112.861,00
8	Piutang Kompensasi Rusun, Sederhana Murah per 31 Desember 2019	159.030.743.101,00
9	Pendapatan Diterima Dimuka 31 Desember 2020	-
10	Koreksi Kurang Catat lainnya	-
11	Reklas ke Surplus Defisit	-
12	**Pengurangan 2020**	**160.748.855.962,00**
Jumlah (1+5-10)		**371.513.101.822,00**

c. Sewa / Hasil Sewa Aset Daerah – LO

Pendapatan Sewa/Hasil Sewa Aset Daerah-LO merupakan pendapatan atas hasil sewa aset milik Pemerintah Provinsi DKI Jakarta berupa tanah dan/atau bangunan dan rumah panggung. Pendapatan Sewa/Hasil Sewa Aset Daerah-LO Tahun Anggaran 2020 sebesar Rp31.240.991.523,67,00, jika dibandingkan dengan Tahun Anggaran 2019 yang tercatat sebesar Rp22.343.279.485,00, maka terjadi kenaikan sebesar Rp8.897.712.038,67,00 atau 39,82 %.

Apabila dilakukan rekonsiliasi untuk lebih meyakini kewajaran nilai Pendapatan LO maka Pendapatan Sewa/Hasil Sewa Aset Daerah – LO Tahun Anggaran 2020 dapat diperhitungkan sebagai berikut:

No	Uraian	Sewa/Hasil Sewa Aset Daerah
1	**2**	**3**
1	**Pendapatan - LRA 2020**	**41.389.078.889,00**
2	Piutang Pendapatan 31 Desember 2020	16.044.680.606,00
3	Pendapatan Diterima Dimuka 31 Desember 2019	54.784.378.220
4	Dampak Koreksi Piutang/ Pendapatan Diterima Dimuka per 31 Des 2020	601.775.534
5	**Penambahan 2020**	**71.430.834.359,67**
6	Piutang Pendapatan 31 Desember 2019	16.672.351.036,00
7	Pendapatan Diterima Dimuka 31 Desember 2020	64.906.570.689,00
8	Koreksi Kurang Catat lainnya	-
9	**Pengurangan 2020**	**81.578.921.725,00**
Jumlah (1+5-9)		**31.240.991.523,67**

d. Hasil Lelang Titik Reklame

Pendapatan Hasil Lelang Titik Reklame-LO Tahun Anggaran 2020 tidak memiliki Pendapatan Hasil Lelang Titik Reklame-LO, jika dibandingkan dengan Tahun Anggaran 2019 yang tercatat sebesar Rp 2.871.178.295,00, maka terjadi Penurunan sebesar Rp2.871.178.295,00.

Apabila dilakukan rekonsiliasi untuk lebih meyakini kewajaran nilai Pendapatan LO maka Pendapatan Sewa/Hasil Sewa Aset Daerah – LO Tahun Anggaran 2020 dapat diperhitungkan sebagai berikut:

No	Uraian	Hasil Lelang Titik Reklame
1	**2**	**3**
1	**Pendapatan - LRA 2020**	**-**
2	Piutang Pendapatan 31 Desember 2020	2.871.178.295,00
3	Pendapatan Diterima Dimuka 31 Desember 2019	6.978.900.000
4	Koreksi Lebih Catata Piutang	-
5	**Penambahan 2020**	**9.850.078.295,00**
6	Piutang Pendapatan 31 Desember 2019	2.871.178.295,00
7	Pendapatan Diterima Dimuka 31 Desember 2020	6.978.900.000,00
8	Koreksi Kurang Catat lainnya	-
9	**Pengurangan 2020**	**9.850.078.295,00**
Jumlah (1+5-79)		**0,00**

e. Klaim Asuransi Aset – LO

Pendapatan dari Klaim Asuransi Aset-LO diakui berdasarkan nilai klaim asuransi aset yang menjadi hak pemerintah daerah.

Pendapatan dari Klaim Asuransi Aset-LO Tahun Anggaran 2020 tidak memiliki Pendapatan, jika dibandingkan dengan Tahun Anggaran 2019 yang tercatat sebesar Rp104.630.206,00.

f. Jasa Giro – LO

Pendapatan Jasa Giro – LO diakui berdasarkan nilai pendapatan jasa giro atas penempatandana dalam bentuk giro pada rekening bank yang dimiliki oleh pemerintah daerah pada tahun 2020.

Pendapatan dari Jasa Giro – LO Tahun Anggaran 2020 sebesar Rp79.810.047.852,00 terbentuk hanya dari penerimaan LRA saja dan jika dibandingkan dengan Tahun Anggaran 2019 yang tercatat sebesar Rp101.758.133.448,00 maka terjadi penurunan sebesar Rp21.948.085.596,00 atau -21,57%.

g. Pendapatan Bunga – LO

Pendapatan Bunga-LO diakui berdasarkan nilai pendapatan penempatandana dalam pada rekening bank yang dimiliki oleh pemerintah daerah pada tahun 2020 dan pengakuan bunga akrual berdasarkan jatuh tempo deposito.

Pendapatan Bunga-LO Tahun Anggaran 2020 sebesar Rp196.854.471.845,00, jika dibandingkan dengan Tahun Anggaran 2019 yang tercatat sebesar Rp505.835.996.280,00 maka terjadi penurunan sebesar Rp308.981.524.435,00 atau -61,08 %.

Pendapatan Bunga-LO sebesar Rp196.854.471.845,00 terdapat pada rekening Bank Pejabat Pengelola Keuangan Daerah (PPKD) yang terdiri dari ;

- Rekening Deposito pada Bank Rp102.463.448.780,00
- Rekening Deposito DCD Rp94.391.023.065,00

Apabila dilakukan rekonsiliasi untuk lebih meyakini kewajaran nilai Pendapatan LO maka Pendapatan Bunga – LO Tahun Anggaran 2020 dapat diperhitungkan sebagai berikut:

No	Uraian	Pendapatan Bunga
1	**2**	**3**
1	**Pendapatan - LRA 2020**	**197.562.052.236,00**
2	Piutang Pendapatan 31 Desember 2020	3.824.624.596,00
3	Pendapatan Diterima Dimuka 31 Desember 2019	-
4	Koreksi Lebih Catata Piutang	-
5	**Penambahan 2020**	**3.824.624.596,00**
6	Piutang Pendapatan 31 Desember 2019	4.532.204.987,00
7	Pendapatan Diterima Dimuka 31 Desember 2020	-
8	Koreksi Kurang Catat Piutang	-
9	**Pengurangan 2020**	**4.532.204.987,00**
Jumlah (1+5-9)		**196.854.471.845,00**

h. Tuntutan Ganti Rugi (TGR) – LO

Pendapatan Tuntutan Ganti Rugi – LO diakui berdasarkan penetapan tuntutan ganti rugi dan Surat Tagih yang ditetapkan Majlis Pertimbangan Tuntutan Ganti Rugi pada tahun 2020.

Pendapatan Tuntutan Ganti Rugi – LO Tahun Anggaran 2020 sebesar Rp20.989.448.939,00 jika dibandingkan dengan Tahun Anggaran 2019 yang tercatat sebesar Rp22.332.627.717,00 maka terjadi Penurunan sebesar Rp1.343.178.778,00 atau 6,01%.

Apabila dilakukan rekonsiliasi untuk lebih meyakini kewajaran nilai Pendapatan LO maka Pendapatan Tuntutan Ganti Rugi – LO Tahun Anggaran 2020 dapat diperhitungkan dengan rincian sebagai berikut:

No	Uraian	Tuntutan Ganti Rugi (TGR)
1	2	3
1	**Pendapatan - LRA 2020**	**20.893.448.939,00**
2	Piutang Pendapatan 31 Desember 2020	17.053.387.096,00
3	Pendapatan Diterima Dimuka 31 Desember 2019	-
4	Koreksi Lebih Catata Piutang	-
5	**Penambahan 2020**	**17.053.387.096,00**
6	Piutang Pendapatan 31 Desember 2019	16.957.387.096,00
7	Pendapatan Diterima Dimuka 31 Desember 2020	-
8	Koreksi Kurang Catat lainnya	-
9	**Pengurangan 2020**	**16.957.387.096,00**
Jumlah (1+4-8)		**20.989.448.939,00**

i. Pendapatan Hasil Eksekusi atas Jaminan – LO

Pendapatan Hasil Eksekusi atas Jaminan – LO merupakan pendapatan hasil eksekusi atas jaminan pembongkaran reklame.

Pendapatan Hasil Eksekusi atas Jaminan – LO Tahun Anggaran 2020 sebesar Rp135.645.982,00, jika dibandingkan dengan

Tahun Anggaran 2019 yang tercatat sebesar Rp8.090.426.477,00 maka terjadi Penurunan sebesar Rp7.954.780.495,00 atau 98,32%.

Pendapatan Hasil Eksekusi atas Jaminan – LO sebesar Rp135.645.982,00, merupakan pendapatan yang berasal dari pendapatan Non LRA yang berasal dari Hasil Eksekusi atas Jaminan Pelaksanaan Pekerjaan Tahun Anggaran 2020

j. Fasilitas Sosial dan Fasilitas Umum - LO

Pendapatan Fasilitas Sosial dan Fasilitas Umum - LO berasal dari Berita Acara Serah Terima (BAST) atas penerimaan dalam bentuk aset.

Pendapatan Fasilitas Sosial dan Fasilitas Umum - LO Tahun Anggaran 2020 sebesar Rp17.176.724.521.231,00 jika dibandingkan dengan Tahun Anggaran 2019 yang tercatat sebesar Rp17.674.056.799.727,00 maka terjadi Penurunan sebesar Rp497.332.278.496,00 atau -2,81%.

Pendapatan Fasilitas Sosial dan Fasilitas Umum – LO sebesar Rp17.674.056.799.727,00 merupakan pendapatan Non LRA, yang terdapat pada Bada Pengelola Aset Daerah selaku Pejabat Pengelola Aset Daerah.

k. Pendapatan dari Angsuran/Cicilan Penjualan – LO

Pendapatan dari Angsuran/Cicilan Penjualan – LO Tahun Anggaran 2020 sebesar Rp2.782.453.539,00 jika dibandingkan dengan Tahun Anggaran 2019 yang tercatat sebesar Rp4.710.906.324,00 maka terjadi Penurunan sebesar Rp1.928.452.785,00 atau 40,94%.

Pendapatan Pendapatan dari Angsuran/Cicilan Penjualan – LO Tahun Anggaran 2020 sebesar Rp2.782.453.539,00 merupakan

pendapatan LRA, yang terdapat pada Dinas Perumahan Rakyat dan Kawasan Pemukiman.

Rincian Pendapatan Angsuran/Cicilan Penjualan – LO sebesar Rp2.782.453.539,00 terdiri dari:

- Cicilan uang muka rumah susun - LO	Rp	32.344.125,00
- Sewa beli rumah susun - LO	Rp	2.425.591.914,00
- Sewa pemakaian lantai dasar rumah susun sewa beli - LO	Rp	324.517.500,00
Jumlah	Rp	2.782.453.539,00

I. Pendapatan dari Badan Layanan Usaha Daerah (BLUD) – LO

Pendapatan dari Badan Layanan Umum Daerah (BLUD) - LO Tahun Anggaran 2020 adalah sebesar Rp2.915.521.301.744,00 jika dibandingkan dengan realisasi Pendapatandari Badan Layanan Umum Daerah (BLUD) - LO Tahun Anggaran 2019 yang tercatat sebesar Rp2.835.191.871.979,00, Pendapatan dari Badan Layanan Umum Daerah (BLUD) – LO di Tahun Anggaran 2020 mengalami Kenaikan sebesar Rp80.329.429.765,00 atau 2,83%.

Apabila dilakukan rekonsiliasi untuk lebih meyakini kewajaran nilai Pendapatan LO maka Pendapatan Badan Layanan Umum Daerah (BLUD) – LO Tahun Anggaran 2020 dapat diperhitungkan dengan rincian sebagai berikut:

No	Uraian	Pendapatan dari Badan Layanan Umum Daerah
1	2	3
1	**Pendapatan - LRA 2020**	**3.393.046.449.775,00**
2	Piutang Pendapatan 31 Desember 2020	-
3	Piutang Pendapatan BLUD 31 Desember 2020	349.255.214.558,00
4	Pendapatan Diterima Dimuka BLUD 31 Desember 2019	8.022.648.318,00
5	Koreksi Lebih Catata Piutang BLUD	58.864.722,00
6	Pendapatan Diterima Dimuka 31 Desember 2019	-
7	Reklas ke Uang Titipan	456.738.600
8	Koreksi Lebih Catata Piutang	-
9	**Penambahan 2020**	**357.793.466.198,00**
10	Piutang Pendapatan 31 Desember 2019	-
11	Piutang Pendapatan BLUD 31 Desember 2019	794.540.395.622,00
12	Pendapatan Diterima Dimuka BLUD 31 Desember 2020	6.263.442.171,00
13	Koreksi Kurang Catat Piutang BLUD	34.505.461.611,00
14	Pendapatan Diterima Dimuka 31 Desember 2020	-
15	Koreksi Kurang Catat lainnya	9.314.825
16	**Pengurangan 2020**	**835.318.614.229,00**
Jumlah (1+8-15)		**2.915.521.301.744,00**

Nilai Pendapatan dari Badan Layanan Umum Daerah (BLUD) - LO sebesar Rp2.915.521.301.744,00 termasuk pendapatan atas donasi yang diterima oleh Rumah Sakit dan Puskesmas dari luar Pemerintah Provinsi DKI Jakarta dalam rangka penanganan Covid-19 sebesar Rp12.960.850.000,00.

m. Penerimaan Pembayaran Sarana dan Prasarana Fasilitas Rumah Susun

Penerimaan Pembayaran Sarana dan Prasarana Fasilitas Rumah Susun - LO Tahun Anggaran 2020 adalah sebesar Rp24.208.332.566,00, jika dibandingkan dengan realisasi Pendapatan dari Penerimaan Pembayaran Sarana dan Prasarana Fasilitas Rumah Susun - LO Tahun Anggaran 2019 yang tercatat sebesar Rp27.198.308.188,00. Pendapatan dari

Penerimaan Pembayaran Sarana dan Prasarana Fasilitas Rumah Susun – LO di Tahun Anggaran 2020 mengalami Penurunan sebesar Rp2.989.975.622,00 atau -10,99%

Apabila dilakukan rekonsiliasi untuk lebih meyakini kewajaran nilai Pendapatan LO maka Penerimaan Pembayaran Sarana dan Prasarana Fasilitas Rumah Susun - LO Tahun Anggaran 2020 dapat diperhitungkan dengan rincian sebagai berikut:

No	Uraian	Penerimaan Pembayaran Sarana dan Prasarana Fasilitas Rumah Susun
1	**2**	**3**
1	**Pendapatan - LRA 2020**	**21.740.061.956,00**
2	Piutang Pendapatan 31 Desember 2020	14.956.874.905,00
3	Pendapatan Diterima Dimuka 31 Desember 2019	-
4	Koreksi Lebih Catata Piutang	-
5	**Penambahan 2020**	**14.956.874.905,00**
6	Piutang Pendapatan 31 Desember 2019	12.488.604.295,00
7	Pendapatan Diterima Dimuka 31 Desember 2020	-
8	Koreksi Kurang Catat lainnya	-
9	**Pengurangan 2020**	**12.488.604.295,00**
Jumlah (1+5-9)		**24.208.332.566,00**

n. Pendapatan dari Izin Penyelenggaraan Reklame (IPR)

Pendapatan dari Izin Penyelenggaraan Reklame (IPR) - LO Tahun Anggaran 2020 adalah sebesar Rp37.160.572.591,00, jika dibandingkan dengan realisasi Pendapatan dari Pendapatan dari Izin Penyelenggaraan Reklame (IPR) - LO Tahun Anggaran 2019 yang tercatat sebesar Rp38.971.201.090,00. Pendapatan dari Izin Penyelenggaraan Reklame (IPR) – LO di Tahun Anggaran 2020 mengalami Penurunan sebesar Rp1.810.628.499,00 atau 4,65 %.

Apabila dilakukan rekonsiliasi untuk lebih meyakini kewajaran nilai Pendapatan LO maka Pendapatan dari Izin Penyelenggaraan Reklame (IPR) – LO Tahun Anggaran 2020 dapat diperhitungkan dengan rincian sebagai berikut:

No	Uraian	Pendapatan dari Izin Penyelenggaraan Reklame (IPR)
1	**2**	**3**
1	**Pendapatan - LRA 2020**	**37.454.398.290,00**
2	Piutang Pendapatan 31 Desember 2020	1.761.457.941,00
3	Pendapatan Diterima Dimuka 31 Desember 2019	-
4	Koreksi Lebih Catata Piutang	-
5	**Penambahan 2020**	**1.761.457.941,00**
6	Piutang Pendapatan 31 Desember 2019	2.055.283.640,00
7	Pendapatan Diterima Dimuka 31 Desember 2020	-
8	Koreksi Kurang Catat Piutang	-
9	**Pengurangan 2020**	**2.055.283.640,00**
Jumlah (1+6-9)		**37.160.572.591,00**

o. Hasil Kerjasama Aset Daerah – LO

Hasil Kerjasama Aset Daerah – LO merupakan hasil kerjasama Pemerintah Provinsi DKI Jakarta dengan pihak ketiga dalam bentuk Bangun Guna Serah (BOT) dan Bangun Serah Guna (BTO).

Hasil Kerjasama Aset Daerah – LO Tahun Anggaran 2020 sebesar Rp9.029.186.918,00, jika dibandingkan dengan Tahun Anggaran 2019 yang tercatat sebesar Rp55.978.199.572,00 maka terjadi penurunan sebesar Rp46.949.012.654,00 atau -83,87%.

Apabila dilakukan rekonsiliasi untuk lebih meyakini kewajaran nilai Pendapatan LO maka Pendapatan Hasil Kerjasama Aset Daerah – LO Tahun Anggaran 2020 dapat diperhitungkan dengan rincian sebagai berikut:

No	Uraian	Hasil Kerja Sama Aset Daerah
1	2	3
1	**Pendapatan - LRA 2020**	**7.023.165.622,00**
2	Piutang Pendapatan 31 Desember 2020	1.921.812.396,00
3	Pendapatan Diterima Dimuka 31 Desember 2019	47.454.115.358
4	Koreksi Lebih Catata Piutang	-
5	**Penambahan 2020**	**49.375.927.754,00**
6	Piutang Pendapatan 31 Desember 2019	2.225.342.396,00
7	Pendapatan Diterima Dimuka 31 Desember 2020	45.144.564.062,00
8	Koreksi Kurang Catat Piutang	-
9	**Pengurangan 2020**	**47.369.906.458,00**
Jumlah (1+5-9)		**9.029.186.918,00**

p. Komisi, Potongan dan Keuntungan Selisih Nilai Tukar Rupiah

Pendapatan Komisi, Potongan dan Keuntungan Selisih Nilai Tukar Rupiah - LO diakui berdasarkan penetapan pendapatan atas Komisi, Potongan dan Keuntungan Selisih Nilai Tukar Rupiah pada tahun 2020.

Pendapatan Komisi, Potongan dan Keuntungan Selisih Nilai Tukar Rupiah - LO Tahun Anggaran 2020 sebesar Rp16.207.169.464,00 jika dibandingkan dengan Tahun Anggaran 2019 yang tercatat sebesar Rp11.889.695.794,00 maka terjadi Kenaikan sebesar Rp4.317.473.670,00 atau 36,31%.

Pendapatan Komisi, Potongan dan Keuntungan Selisih Nilai Tukar Rupiah - LO sebesar Rp16.207.169.464,00 merupakan Pendapatan LO yang berasal dari Pendapatan LRA pada Tahun 2020.

q. Pendapatan Denda Atas Pelanggaran

Pendapatan Denda Atas Pelanggaran - LO Tahun Anggaran 2020 sebesar Rp118.577.417.615,00 jika dibandingkan dengan Tahun Anggaran 2019 yang tercatat sebesar Rp118.212.644.963,00 maka terjadi peningkatan sebesar Rp364.772.652,00 atau 0,31%.

Apabila dilakukan rekonsiliasi untuk lebih meyakini kewajaran nilai Pendapatan LO maka Pendapatan Denda Atas Pelanggaran - LO Tahun Anggaran 2020 dapat diperhitungkan dengan rincian sebagai berikut:

No	Uraian	Pendapatan Denda Atas Pelanggaran
1	**2**	**3**
1	**Pendapatan - LRA 2020**	**122.594.891.637,00**
2	Piutang Pendapatan 31 Desember 2020	-
3	Pendapatan Diterima Dimuka 31 Desember 2019	-
4	Koreksi Lebih Catata Piutang	-
5	**Penambahan 2020**	-
6	Piutang Pendapatan 31 Desember 2019	4.017.474.022,00
7	Pendapatan Diterima Dimuka 31 Desember 2020	-
8	Koreksi Kurang Catat Piutang	-
9	**Pengurangan 2020**	**4.017.474.022,00**
Jumlah (1+5-9)		**118.577.417.615,00**

r. Pendapatan Lain-lain

Pendapatan Lain-Lain - LO Tahun Anggaran 2020 sebesar Rp77.828.226.631,33 jika dibandingkan dengan Tahun Anggaran 2019 yang tercatat sebesar Rp32.688.238.290,00 maka terjadi kenaikan sebesar Rp45.139.988.341,33 atau 138,09 %.

Apabila dilakukan rekonsiliasi untuk lebih meyakini kewajaran nilai Pendapatan LO maka Pendapatan Lain-Lain – LO Tahun

Anggaran 2020 dapat diperhitungkan dengan rincian sebagai berikut:

No	Uraian	Pendapatan Lain-lain
1	2	3
1	**Pendapatan - LRA 2020**	**17.439.479.532,00**
2	Piutang Pendapatan 31 Desember 2020	-
3	Pendapatan Diterima Dimuka 31 Desember 2019	-
4	Koreksi Lebih Catata Piutang	-
5	Pendapatan Non LRA	66.159.713.442
6	**Penambahan 2020**	**66.159.713.442,33**
7	Piutang Pendapatan 31 Desember 2019	5.770.966.343,00
8	Pendapatan Diterima Dimuka 31 Desember 2020	-
9	Koreksi Kurang Catat lainnya	-
	Pengurangan 2020	**5.770.966.343,00**
Jumlah (1+5-9)		**77.828.226.631,33**

s. Pendapatan Denda atas Keterlambatan Pelaksanaan Pekerjaan – LO

Pendapatan Denda atas Keterlambatan Pelaksanaan Pekerjaan - LO adalah sama dengan nilai Pendapatan Denda atas Keterlambatan Pelaksanaan Pekerjaan – LRA karena tidak ada piutang dan pendapatan diterima dimuka atas pendapatan tersebut.

Pendapatan Denda atas Keterlambatan Pelaksanaan Pekerjaan - LO Tahun Anggaran 2020 sebesar Rp2.503.986.689,00, jika dibandingkan dengan Tahun Anggaran 2019 yang tercatat sebesar Rp14.332.874.427,00 maka terjadi Penurunan sebesar Rp11.828.887.738,00 atau -82,53%.

t. Pendapatan Sanksi Pajak – LO

Pendapatan Sanksi Pajak - LO merupakan pendapatan sanksi pajak sesuai dengan ketetapan (SKPD, SKPDKB, STP).

Pendapatan Sanksi Pajak - LO Tahun Anggaran 2020 sebesar Rp437.504.541.837,00, jika dibandingkan dengan Tahun Anggaran 2019 yang tercatat sebesar Rp285.138.432.733,00 maka terjadi kenaikan sebesar Rp152.366.109.104,00 atau 53,44.

Apabila dilakukan rekonsiliasi untuk lebih meyakini kewajaran nilai Pendapatan LO maka Sanksi Pajak – LO Tahun Anggaran 2020 dapat diperhitungkan dengan rincian sebagai berikut:

No	Uraian	Pendapatan Sanksi Pajak
1	**2**	**3**
1	**Pendapatan - LRA 2020**	**384.718.795.809,00**
2	Piutang Pendapatan 31 Desember 2020	605.811.983.675,00
3	Pendapatan Diterima Dimuka 31 Desember 2019	1.815.269.304,00
4	Koreksi Lebih Catata Piutang	-
5	Pendapatan Non LRA	-
6	**Penambahan 2020**	**607.627.252.979,00**
7	Piutang Pendapatan 31 Desember 2019	551.031.022.638,00
8	Pendapatan Diterima Dimuka 31 Desember 2020	3.810.484.313,00
9	Pendapatan Belum Disetor per 31 Desember 2019	-
	Pengurangan 2020	**554.841.506.951,00**
Jumlah (1+5-9)		**437.504.541.837,00**

u. Pendapatan Denda Retribusi – LO

Pendapatan Denda Retribusi - LO merupakan pendapatan sanksi retribusidi hitung dari jatuh tempo sejak SKRD ditetapkan.

Pendapatan Denda Retribusi - LO Tahun Anggaran 2020 sebesar Rp17.244.845.532,00, jika dibandingkan dengan Tahun Anggaran 2019 yang tercatat sebesar Rp24.371.236.774,00 maka terjadi Penurunan sebesar Rp7.126.391.242,00 atau -29,24%.

Apabila dilakukan rekonsiliasi untuk lebih meyakini kewajaran nilai Pendapatan LO maka Pendapatan Denda Retribusi – LO Tahun Anggaran 2020 dapat diperhitungkan dengan rincian sebagai berikut:

No	Uraian	Pendapatan Denda Retribusi
1	2	3
1	**Pendapatan - LRA 2020**	**2.906.808.791,00**
2	Piutang Pendapatan 31 Desember 2020	23.860.118.670,00
3	Pendapatan Diterima Dimuka 31 Desember 2019	-
4	Koreksi Lebih Catata Piutang	6.314.939.118
5	Pendapatan Non LRA	-
6	**Penambahan 2020**	**30.175.057.788,00**
7	Piutang Pendapatan 31 Desember 2019	15.837.021.047,00
8	Pendapatan Diterima Dimuka 31 Desember 2020	-
9	Koreksi Kurang Catat lainnya	-
	Pengurangan 2020	**15.837.021.047,00**
Jumlah (1+5-9)		**17.244.845.532,00**

v. Pendapatan Denda Lain-Lain Pendapatan Asli Daerah

Pendapatan Denda Lain-Lain Pendapatan Asli Daerah - LO Tahun Anggaran 2020 sebesar Rp230.014.807,00 jika dibandingkan dengan Tahun Anggaran 2019 yang tercatat sebesar Rp3.780.376.326,00 maka terjadi Penurunan sebesar Rp3.550.361.519,00 atau 93,92%.

Apabila dilakukan rekonsiliasi untuk lebih meyakini kewajaran nilai Pendapatan LO maka Pendapatan Denda Lain-Lain Pendapatan Asli Daerah - LO Tahun Anggaran 2020 dapat diperhitungkan dengan rincian sebagai berikut:

No	Uraian	Pendapatan Denda Lain-Lain Pendapatan Asli Daerah
1	2	3
1	**Pendapatan - LRA 2020**	**188.610.010,00**
2	Piutang Pendapatan 31 Desember 2020	26.631.257.276,00
3	Pendapatan Diterima Dimuka 31 Desember 2019	-
4	Koreksi Lebih Catata Piutang	-
5	Pendapatan Non LRA	-
6	**Penambahan 2020**	**26.631.257.276,00**
7	Piutang Pendapatan 31 Desember 2019	26.589.852.479,00
8	Pendapatan Diterima Dimuka 31 Desember 2020	-
9	Koreksi Kurang Catat lainnya	-
	Pengurangan 2020	**26.589.852.479,00**
Jumlah (1+5-9)		**230.014.807,00**

w. Perolehan Aset Lainnya yang Sah LO

Pendapatan Perolehan Aset Lainnya yang Sah LO Tahun Anggaran 2020 tidak terdapat penerimaan LO, jika dibandingkan dengan Tahun Anggaran 2019 yang tercatat sebesar Rp34.352.030.876,00, maka terjadi penurunan sebesar Rp34.352.030.876,00 atau - 100,00%.

x. Kompensasi Pelampauan Nilai Koefisien Luas Bangunan/Koefisien Dasar Bangunan (KLB/KDB)

Pendapatan Kompensasi Pelampauan Nilai KLB – LO adalah pendapatan atas kompensasi kelebihan Koefisien Lantai Bangunan (KLB) yang dibayarkan oleh pihak ketiga dalam bentuk penyediaan fasilitas publik.

Nilai Pendapatan Kompensasi Pelampauan Nilai KLB – LO Tahun Anggaran 2020 sebesar Rp178.787.374.200,00, jika dibandingkan dengan Tahun Anggaran 2019 yang tercatat sebesar Rp46.370.625.000,00 maka terjadi Kenaikan sebesar Rp132.416.749.200,00 atau 285,56%.

Apabila dilakukan rekonsiliasi untuk lebih meyakini kewajaran nilai Pendapatan Kompensasi Pelampauan Nilai KLB – LO maka

Pendapatan Pendapatan Kompensasi Pelampauan Nilai KLB – LO Tahun Anggaran 2020 dapat diperhitungkan dengan rincian sebagai berikut:

No	Uraian	Piutang Kompensasi Pelampauan Nilai Koefisien Luas Bangunan/Koefisien Dasar Bangunan (KLB/KDB)
1	**2**	**3**
1	**Pendapatan - LRA 2020**	-
2	Piutang Pendapatan 31 Desember 2020	1.502.897.575.841,00
3	Pendapatan Diterima Dimuka 31 Desember 2019	-
4	Koreksi Lebih Catata Piutang	-
5	Penyelesaian KLB Tahun 2020	1.871.371.551.381
6	**Penambahan 2020**	**3.374.269.127.222,00**
7	Piutang Pendapatan 31 Desember 2019	1.692.584.177.181,00
8	Pendapatan Diterima Dimuka 31 Desember 2020	-
9	Koreksi Kurang Catat lainnya	-
	Pengurangan 2020	**1.692.584.177.181,00**
Jumlah (1+5-9)		**1.681.684.950.041,00**

5.3.1.1.2 Pendapatan Transfer LO

Pendapatan Transfer LO Tahun 2020 disajikan berdasarkan Peraturan Menteri Keuangan (PMK) Nomor 113/PMK.07/2020 tentang Penetapan Kurang Bayar dan Lebih Bayar Dana Bagi Hasil Pada Tahun 2020.

Realisasi Pendapatan Transfer-LO Tahun Anggaran 2020 adalah sebesar Rp15.108.130.107.554,00. Jika dibandingkan dengan Tahun Anggaran 2019 yang tercatat sebesar Rp15.224.355.132.811,00 maka turun sebesar Rp116.225.025.257,00 atau 0,76%. Apabila dilakukan rekonsiliasi untuk lebih meyakini kewajaran nilai Pendapatan LO maka Pendapatan Transfer - LO Tahun Anggaran 2020 dapat diperhitungkan dari Pendapatan Transfer–LRA ditambah Piutang Tahun 2020 dan Pendapatan Diterima Dimuka Tahun 2019 serta pengurangan atas Piutang Tahun 2019 dan Pendapatan Diterima Dimuka Tahun 2020, rincian digambarkan lebih lanjut sebagai berikut:

No	Uraian	Pendapatan -LRA Tahun 2020	Pendapatan Diterima Dimuka per 31 Des 2019	Piutang Dana Perimbangan Per 31 Desember 2019	Koreksi Saldo Awal Pendapatan Diterima Dimuka	Piutang Dana Perimbangan Per 31 Desember 2020	Pendapatan Diterima Dimuka per 31 Des 2020	Nilai Pendapatan-LO per 31 Desember 2020
1	2	3	4	5	6	7	8	9 = 3+4-5+6+7-8
	Pendapatan Transfer LO	**16.962.899.288.632**	**904.642.295.103**	**2.601.351.575.677**	0	**384.734.934.118**	**542.794.834.622**	**15.108.130.107.554**
1	**Transfer Pemerintah Pusat - Dana Perimbangan**	**16.897.722.313.632**	**904.642.295.103**	**2.601.351.575.677**	0	**384.734.934.118**	**542.794.834.622**	**15.042.953.132.554**
1.1	**Bagi Hasil Pajak**	**13.567.076.479.733**	**883.273.842.721**	**2.595.154.192.571**	0	**384.505.573.594**	**542.794.834.622**	**11.696.906.868.855**
a	Pajak Bumi dan Bangunan	55.800.414.753	1.168.670.482	28.370.814.050	0	24.777.333.180	15.762.600	53.359.841.765
b	Pajak Penghasilan (PPh pasal 25 dan pasal 29 (WPOPDN) dan PPh pasal 21)	13.511.276.064.980	882.105.172.239	2.566.783.378.521	0	359.728.240.414	542.779.072.022	11.643.547.027.090
1.2	**Bagi Hasil Bukan Pajak/Sumber Daya Alam**	**80.882.005.322**	**21.368.452.382**	**6.197.383.106**	0	**229.360.524**	0	**96.282.435.122**
a	Bagi Hasil dari Iuran Hak Pengusahaan Hutan	0	0	0	0	0	0	0
b	Bagi Hasil dari Provisi Sumber Daya Hutan	0	0	0	0	0	0	0
c	Bagi Hasil dari Dana Reboisasi	1.078.728	0	1.078.728	0	0	0	0
d	Bagi Hasil dari Pungutan Hasil Perikanan	1.326.859.501	0	174.335.119	0	229.360.524	0	1.381.884.906
e	Bagi Hasil dari Pertambangan Minyak Bumi	66.899.385.313	0	5.406.521.841	0	0	0	61.492.863.472
f	Bagi Hasil dari Pertambangan Gas Bumi	12.579.654.180	21.368.452.382	615.447.418	0	0	0	3.332.659.144
g	Bagi hasil dari Cukai Hasil Tembakau	75.027.600	0	0	0	0	0	75.027.600
1.3	**Dana Alokasi Khusus**	**3.249.763.828.577**	**0**	**0**	0	**0**	**0**	**3.249.763.828.577**
2	**Transfer Pemerintah Pusat Lainnya**	**65.176.975.000**	**0**	**0**	0	**0**	**0**	**65.176.975.000**

Nilai penerimaan tersebut termasuk penerimaan dana Bantuan Operasional Kesehatan sebesar Rp284.210.785.783,00. Dana Perimbangan yang belum diterima per 31 Desember 2020 sebesar Rp384.734.934.118,00, hal ini tertuang dalam penjelasan CaLK pada akun Piutang Dana Transfer.

5.3.1.1.3 Lain-Lain Pendapatan Daerah yang Sah-LO

Lain-Lain Pendapatan Daerah yang Sah-LO Tahun Anggaran 2020 adalah sebesar Rp2.926.052.710.171,00 merupakan pendapatan hibah dalam bentuk uang dan barang, dengan rincian sebagai berikut:

1. Pendapatan Hibah dari Pemerintah Pusat untuk pembangunan MRT sebesar Rp1.194.027.059.342,00;

2. Pendapatan Hibah dari Badan/Lembaga/Organisasi PT Jasa Raharja sebesar Rp12.720.000.000,00;
3. Pendapatan Hibah dari Kementerian Pariwisata dan Perekonomian Kreatif sebesar Rp255.849.050.000,00;
4. Pendapatan Hibah yang terdapat di Badan Pengelolaan Aset Daerah sebesar Rp389.462.829.193,00
5. Donasi/Hibah Aset Tetap dari Luar Provinsi DKI Jakarta sebesar Rp125.520.916.733,00
6. Donasi/Hibah Persediaan dari Luar Provinsi DKI sebesar Rp948.472.854.903,00.

5.3.1.2 Beban Daerah

Beban Daerah Tahun Anggaran 2020 disajikan berdasarkan Peraturan Pemerintah Nomor 71 Tahun 2010, Peraturan Pemerintah Nomor 58 Tahun 2005 tentang Pengelolaan Keuangan Daerah dan Peraturan Menteri Dalam Negeri Nomor 64 Tahun 2013 tentang Penerapan Standar Akuntansi Pemerintah Berbasis Akrual Pada Pemerintah Daerah. Beban Daerah LO disajikan dengan prinsip akrual yang disusun untuk melengkapi pelaporan dari siklus akuntansi berbasis akrual (*full accrual accounting cycle*).

Beban adalah penurunan manfaat ekonomi atau potensi jasa dalam periode pelaporan yang menurunkan ekuitas, yang dapat berupa pengeluaran atau konsumsi aset atau timbulnya kewajiban.

Berdasarkan PSAP Nomor 12 Peraturan Pemerintah Nomor 71 Tahun 2010 tentang Laporan Operasional (LO), beban diklasifikasikan menjadi 2 kelompok besar yaitu: Beban Operasi dan Beban Transfer. Beban Operasi terbagi menjadi: Beban Pegawai, Beban Persediaan, Beban Barang, Beban Jasa, Beban Pemeliharaan, Beban Perjalanan Dinas, Beban Bunga, Beban Subsidi, Beban Hibah, Beban Bantuan Sosial, Beban Penyusutan dan Amortisasi, Beban Penyisihan Piutang dan Beban Lain-lain. Beban Transfer terdiri dari Beban Transfer Bantuan Keuangan ke Pemerintah Daerah Lainnya dan Beban Transfer Bantuan Keuangan kepada Partai Politik.

Rekapitulasi Beban Tahun Anggaran 2020 dan 2019 disajikan pada tabel 5.32.

Tabel 5.32
Rekapitulasi Beban Daerah
Tahun Anggaran 2020 dan 2019

(dalam rupiah)

No.	Uraian	2020	2019	Kenaikan/ Penurunan	Kenaikan/ Penurunan (%)
Beban Operasi		**59.003.099.431.376**	**60.788.146.274.782**	**(1.785.046.843.406)**	**(2,94)**
1	Beban Pegawai	18.349.726.559.335	22.026.537.163.452	(3.676.810.604.117)	(16,69)
2	Beban Persediaan	3.348.912.349.700	4.212.279.372.399	(863.367.022.699)	(20,50)
3	Beban Barang	5.457.745.788.895	2.450.982.663.026	3.006.763.125.869	122,68
4	Beban Jasa	12.104.680.000.790	11.387.525.416.302	717.154.584.488	6,30
5	Beban Pemeliharaan	737.718.854.604	2.197.240.842.044	(1.459.521.987.440)	(66,43)
6	Beban Perjalanan Dinas	84.219.385.346	217.586.746.116	(133.367.360.770)	(61,29)
7	Beban Bunga	59.485.856.260	60.700.740.690	(1.214.884.430)	(2,00)
8	Beban Subsidi	3.956.217.291.859	4.111.294.700.685	(155.077.408.826)	(3,77)
9	Beban Hibah	1.918.078.276.948	2.638.982.372.779	(720.904.095.831)	(27,32)
10	Beban Bantuan Sosial	4.800.615.589.631	4.407.934.671.444	392.680.918.187	8,91
11	Beban Penyusutan dan Amortisasi	6.328.530.222.598	6.228.913.284.637	99.616.937.961	1,60
12	Beban Penyisihan Piutang	1.331.006.958.697	609.633.103.706	721.373.854.991	118,33
13	Beban Lain-lain	525.917.661.761	238.535.197.502	287.382.464.259	120,48
14	Beban Rugi Selisih Kurs	244.634.952	-	244.634.952,00	-
Beban Transfer		**371.272.698.360**	**839.076.213.000**	**(467.803.514.640)**	**(55,75)**
1	Beban Transfer Bantuan Keuangan ke Pemerintah Daerah Lainnya	371.272.698.360	827.620.588.200	(456.347.889.840)	(55,14)
2	Beban Transfer Bantuan Keuangan kepada Partai Politik	-	11.455.624.800	(11.455.624.800)	(100,00)
Jumlah Beban		**59.374.372.129.736,00**	**61.627.222.487.782**	**(2.252.850.358.046)**	**(3,66)**

5.3.1.2.1 Beban Operasi

Beban Operasi disajikan berdasarkan perhitungan belanja-belanja operasi pada tahun 2020 yang direkonsiliasi dengan nilai utang per 31 Desember 2020 dan 2019, belanja dibayar dimuka per 31 Desember 2020 dan 2019, koreksi lebih/kurang catat utang tahun 2019, reklasifikasi belanja modal dan aset tetap ke beban operasi, kapitalisasi belanja ke aset tetap dan akun - akun terkait lainnya.

Beban operasi tahun 2020 dan 2019 masing-masing sebesar Rp59.003.099.431.376,00 dan Rp60.788.146.274.782,00 terdiri dari:

a. Beban Pegawai

Beban Pegawai Tahun Anggaran 2020 dan 2019 masing masing sebesar Rp18.349.726.559.335,00 dan Rp22.026.537.163.452,00.

Beban Pegawai tahun 2020 disajikan berdasarkan pengeluaran Belanja Pegawai yang di antaranya terdiri dari gaji dan tunjangan pegawai tahun 2020 yang diperhitungkan dengan Utang Belanja Pegawai per 31 Desember 2020 dan 2019. Salah satu komponen Utang Belanja Pegawai merupakan utang Tunjangan Kinerja Daerah (TKD) atas kekurangan pembayaran TKD dari bulan April – November 2020.

Beban Pegawai Tahun Anggaran 2020 di antaranya terdapat pada Dinas Pendidikan sebesar Rp6.559.589.743.030,00, Dinas Kesehatan sebesar Rp1.962.035.479.236,00, Satpol PP sebesar Rp774.229.061.926,00, Dinas Penanggulangan Kebakaran dan Penyelamatan sebesar Rp519.280.938.186,00, dan Biro Umum dan Administrasi Sekretariat Daerah sebesar Rp518.830.928.295,00,

Pada Beban Pegawai tahun 2020 tersebut di antaranya merupakan pemberian insentif Tenaga Pelayanan Rumah Sakit dan Puskesmas oleh Dinas Kesehatan dalam rangka percepatan penanganan COVID-19 yang berasal dari dana Belanja Tidak Terduga sebesar Rp76.419.865.102,00.

b. Beban Persediaan

Beban Persediaan Tahun Anggaran 2020 dan 2019 masing masing sebesar Rp3.348.912.349.700,00 dan Rp4.212.279.372.399,00. Beban Persediaan Tahun Anggaran 2020 adalah nilai pemakaian persediaan/barang pakai habis di seluruh SKPD selama tahun anggaran 2020. Nilai ini telah memperhitungkan persediaan awal tahun 2020, pembelian persediaan sepanjang tahun 2020, reklasifikasi belanja modal yang menjadi persediaan, persediaan

akhir tahun 2020 dan transaksi-transaksi penambahan/pengurangan persedian lainnya.

Beban Persediaan Tahun Anggaran 2020 tersebut di antaranya terdapat pada BLUD Rumah Sakit Umum Daerah Koja sebesar Rp156.086.032.593,00, BLUD Rumah Sakit Umum Daerah Cengkareng sebesar Rp138.604.843.314,00, Laboratorium Kesehatan Daerah sebesar Rp137.458.153.562,00, BLUD Rumah Sakit Umum Daerah Budhi Asih sebesar Rp82.341.716.724,00, dan BLUD Rumah Sakit Umum Daerah Pasar Minggu sebesar Rp81.172.290.563,00.

Dalam Beban Persediaan Tahun Anggaran 2020 terdapat hibah yang berasal dari dana PEN (Pemulihan Ekonomi Nasional) untuk penanganan dampak ekonomi sektor pariwisata dan ekonomi kreatif dari pandemi Covid-19 yang disalurkan melalui Dinas Pariwisata dan Ekonomi Kreatif sebesar Rp3.352.251.000,00. Beban tersebut digunakan antara lain kegiatan Revitalisasi Sarana Prasarana Industri dan Bimtek Program CHSE (*Cleanliness, Health, Safety dan Environment*).

c. Beban Barang

Beban Barang Tahun Anggaran 2020 dan 2019 masing masing sebesar Rp5.457.745.788.895,00 dan Rp2.450.982.663.026,00.

Beban Barang merupakan nilai pengeluaran/pemakaian barang-barang yang bukan merupakan Aset Tetap maupun Persediaan, misalnya barang ekstrakomtabel dan barang yang diserahkan kepada masyarakat/pihak ketiga.

Beban barang tahun anggaran 2020 dan 2019 terdiri dari:

No	Uraian	Tahun 2020	Tahun 2019	Kenaikan/ Penurunan	Kenaikan/ Penurunan (%)
1	Beban barang di SKPD	4.738.561.150.743	1.717.126.336.811	3.021.434.813.932	175,96
2	Beban barang di BLUD	719.184.638.152	733.856.326.215	(14.671.688.063)	(2,00)
Total		**5.457.745.788.895**	**2.450.982.663.026**	**3.006.763.125.869**	**122,68**

Beban Barang tersebut di antaranya terdapat pada Dinas Sosial sebesar Rp3.671.092.418.355,00, Dinas Pendidikan sebesar Rp554.643.627.025,00, Sekretariat DPRD sebesar Rp120.483.749.725,00, BLUD Rumah Sakit Umum Daerah Tarakan sebesar Rp105.801.067.370,00, Dinas Pariwisata Dan Ekonomi Kreatif sebesar Rp91.929.414.744,00, dan Dinas Kesehatan sebesar Rp78.782.476.493,00.

Pada beban barang di SKPD tersebut di atas, di antaranya merupakan pemberian bantuan kepada Masyarakat oleh Dinas Sosial dalam rangka percepatan penanganan Covid-19 yang berasal dari dana Belanja Tidak Terduga. Bantuan kepada Masyarakat tersebut diberikan dalam bentuk penyelenggaraan dapur umum, pemberian pangan bagi Orang Tak Bergejala (OTG) Covid-19, penyediaan hunian sementara dan paket sembako sebesar Rp3.692.614.517.925,00 yang diberikan secara bertahap selama tahun 2020. Beban Barang Tahun 2020 di antaranya termasuk belanja modal tahun anggaran 2020 yang tidak dapat dikapitalisasi sebagai Aset Tetap sebesar Rp106.560.809.615,00.

Selain itu terdapat pula Beban Barang pada Dinas Pariwisata dan Ekonomi Kreatif sebesar Rp250.890.000,00 yang berasal dari hibah dana PEN (Pemulihan Ekonomi Nasional) untuk kegiatan Dukungan Revitalisasi Sarana dan Prasarana Industri Pariwisata, Forum Pengembangan Destinasi Pariwisata Jakarta dan Bimtek Program CHSE (*Cleanliness, Health, Safety dan Environment).*

d. Beban Jasa

Beban Jasa Tahun Anggaran 2020 dan 2019 masing masing sebesar Rp12.104.680.000.790,00 dan Rp11.387.525.416.302. Beban Jasa antara lain terdiri dari beban jasa kantor, beban jasa konsultasi, dan beban sewa. Beban jasa di antaranya terdapat pada Dinas Kesehatan sebesar Rp2.259.882.819.189,00, Dinas Pendidikan sebesar Rp1.361.492.244.185,00, Unit Pelaksana

Kebersihan Badan Air sebesar Rp457.429.247.012,00, Dinas Bina Marga sebesar Rp285.542.342.621,00, dan Sudin Pemberdayaan, Perlindungan Anak dan Pengendalian Penduduk – Jaktim sebesar Rp157.312.224.848,00.

Dalam Beban Jasa Tahun Anggaran 2020 terdapat beban jasa pada Dinas Pariwisata dan Ekonomi Kreatif sebesar Rp2.622.698.500,00 yang berasal dari hibah dana PEN untuk menangani dampak ekonomi akibat Covid-19, salah satunya untuk kegiatan Monitoring dan Pengawsan Penerapan Protokol Kesehatan pada Industri Pariwisata. Nilai Beban Jasa Tahun 2020 di antaranya termasuk belanja modal tahun anggaran 2020 yang tidak dapat dikapitalisasi sebagai Aset Tetap sebesar Rp3.125.495.237,00.

e. Beban Pemeliharaan

Beban Pemeliharaan Tahun Anggaran 2020 dan 2019 masing - masing sebesar Rp737.718.854.604,00 dan Rp2.197.240.842.044,00. Beban pemeliharaan antara lain terdiri dari beban perawatan kendaraan bermotor dan beban pemeliharaan gedung bangunan. Beban pemeliharan tersebut di antaranya terdapat pada Sudin Sumber Daya Air - Jakarta Utara sebesar Rp58.200.116.240,00, Sudin Pendidikan II – Jakarta Timur sebesar Rp43.812.432.637,00, Unit Pengelola Sampah Terpadu sebesar Rp37.627.052.433,00, Sudin Sumber Daya Air – Jakarta Barat sebesar Rp35.877.742.924,00, dan Sudin Pendidikan I – Jakarta Timur sebesar Rp32.259.300.017,00.

Nilai Beban Pemeliharaan Tahun 2020 di antaranya termasuk belanja modal tahun anggaran 2020 yang tidak dapat dikapitalisasi sebagai Aset Tetap sebesar Rp7.485.277.354,00.

f. Beban Perjalanan Dinas

Beban Perjalanan Dinas Tahun Anggaran 2020 dan 2019 masing masing sebesar Rp84.219.385.346,00 dan Rp217.586.746.116,00. Beban perjalanan dinas terdiri dari beban perjalanan dinas dan beban pemulangan pegawai. Beban Perjalanan Dinas tersebut

di antaranya terdapat pada Sekretariat DPRD sebesar Rp62.585.600.026,00, Dinas Kesehatan sebesar Rp4.090.430.000,00, Inspektorat sebesar Rp3.988.020.000,00, Biro Kerjasama Daerah sebesar Rp1.828.612.720,00 dan Suku Badan Perencanaan Pembangunan – Jakarta Timur sebesar Rp1.269.000.000,00.

g. Beban Bunga

Beban Bunga Tahun Anggaran 2020 dan 2019 masing masing sebesar Rp59.485.856.260,00 dan Rp60.700.740.690,00, dengan rincian sebagai berikut:

No	Uraian	31 Des 2020 (Rp)	31 Des 2019 (Rp)	Kenaikan/ Penurunanan (Rp)	Kenaikan/ Penurunanan (%)
1	Beban Bunga Proyek JEDI	28.587.730.581	36.579.989.861	(7.992.259.280)	(21,85)
2	Beban Bunga Proyek MRT	30.898.125.679	24.120.750.829	6.777.374.850	28,10
	Jumlah	**59.485.856.260**	**60.700.740.690**	**(1.214.884.430)**	**(2,00)**

a. Beban Bunga Proyek JEDI

Beban Bunga Proyek JEDI sebesar Rp28.587.730.581,00 merupakan beban bunga yang timbul atas Utang kepada Pemerintah Pusat untuk pekerjaan proyek JEDI sesuai dengan Naskah Penerusan Perjanjian Pinjaman (NPPP) Nomor SLA-1247/DSMI/2012. Pinjaman tersebut diberikan untuk pembiayaan kegiatan pengerukan dan rehabilitasi sungai, kanal, dan waduk di wilayah Provinsi DKI.

Perhitungan Beban Bunga Proyek JEDI per 31 Desember 2020 dapat dijelaskan sebagai berikut:

Realisasi Belanja Bunga TA 2020	Rp	31.400.227.999,00
-/- Utang Bunga per 31 Desember 2019	Rp	10.979.232.151,00
+/+ Utang Bunga per 31 Desember 2020	Rp	8.166.734.733,00
Beban Bunga per 31 Desember 2020	**Rp**	**28.587.730.581,00**

b. Beban Bunga Proyek MRT

Beban Bunga Proyek MRT sebesar Rp30.898.125.679,00 merupakan beban bunga yang timbul atas Utang kepada Pemerintah Pusat untuk pekerjaan proyek MRT sesuai dengan Naskah Penerusan Perjanjian Pinjaman (NPPP) Nomor 1263/DSMI/2016. Pinjaman tersebut diberikan untuk pembangunan proyek MRT Phase I (Lebak Bulus – Bundaran HI) dan Phase II (Jakarta Kota – Bundaran HI).

Perhitungan Beban Bunga Proyek MRT per 31 Desember 2020 dapat dijelaskan sebagai berikut:

Realisasi Belanja Bunga TA 2020	Rp	30.899.870.792,00
-/- Utang Bunga per 31 Desember 2019	Rp	955.899.409,00
+/+ Utang Bunga per 31 Desember 2020	Rp	954.154.296,00
Beban Bunga per 31 Desember 2020	**Rp**	**30.898.125.679,00**

h. Beban Subsidi

Beban Subsidi Tahun Anggaran 2020 dan 2019 masing masing sebesar Rp3.956.217.291.859,00 dan Rp4.111.294.700.685,00. Nilai tersebut telah direkonsiliasi dengan utang belanja subsidi tahun 2020 dan 2019. Beban subsidi diberikan kepada BUMD yang terdiri dari:

No	Uraian	Tahun 2020	Tahun 2019	Kenaikan/ Penurunan	Kenaikan/ Penurunan (%)
1	PT Transjakarta	2.593.331.800.299	2.670.623.005.153	(77.291.204.854)	(2,89)
2	PD Dharma Jaya	188.214.794.000	363.308.060.000	(175.093.266.000)	(48,19)
3	PT Food Tjipinang Station	265.743.370.000	525.300.359.500	(259.556.989.500)	(49,41)
4	PT MRT Jakarta	620.792.526.810	525.308.730.578	95.483.796.232	18,18
5	PT LRT Jakarta	285.524.800.750	26.754.545.454	258.770.255.296	967,20
6	PD PAL Jaya	2.610.000.000	-	2.610.000.000	100,00
Total		**3.956.217.291.859**	**4.111.294.700.685**	**(155.077.408.826)**	**(3,77)**

i. Beban Hibah

Beban Hibah merupakan Beban pemerintah dalam bentuk uang/barang atau jasa kepada masyarakat dan oganisasi

kemasyarakatan, bersifat tidak wajib dan tidak mengikat. Hibah Tahun Anggaran 2020 dan 2019 masing masing sebesar Rp1.918.078.276.948,00 dan Rp2.638.982.372.779,00. Beban Hibah Tahun Anggaran 2020 terdiri dari:

No	Uraian	Tahun 2020	Tahun 2019	Kenaikan/ Penurunan	Kenaikan/ Penurunan (%)
1	Pemerintah Pusat	252.606.556.522	881.234.433.009	(628.627.876.487)	(71,33)
2	Hibah Kepada Badan/Lembaga/Organisasi Swasta/Organisasi Masyarakat	870.142.292.644	911.815.802.157	(41.673.509.513)	(4,57)
3	Hibah Dana BOS ke SD/SDLB Swasta	652.678.680.000	138.732.560.000	513.946.120.000	370,46
4	Hibah Dana BOS ke SMP/SMPLB/SMPT/SATAP Swasta	-	118.209.400.000	(118.209.400.000)	(100,00)
5	Hibah Dana BOS ke SMA Swasta	-	73.759.560.000	(73.759.560.000)	(100,00)
6	Hibah Dana BOS ke SMK Swasta	-	272.070.160.000	(272.070.160.000)	(100,00)
7	Hibah BOP	22.049.800.000	14.811.450.000	7.238.350.000	48,87
8	Hibah BOP Pendidikan Anak Usia Dini (PAUD)	57.150.744.950	64.555.540.244	(7.404.795.294)	(11,47)
9	Hibah Bantuan Keuangan Kepada Partai Politik	27.255.145.000	-	27.255.145.000	100,00
10	Hibah aset yang diserahkan ke pihak lain di luar Pemprov DKI Jakarta	46.904.000	65.107.667.729	(65.060.763.729)	(99,93)
11	Hibah selain aset yang diserahkan ke pihak lain di luar Pemprov DKI Jakarta	36.148.153.832	2.197.813.479	33.950.340.353	1544,73
12	Barang jasa yang diserahkan kepada Masyarakat	-	96.487.986.161	(96.487.986.161)	(100,00)
Total		**1.918.078.276.948**	**2.638.982.372.779**	**(720.904.095.831)**	**(27,32)**

j. Beban Bantuan Sosial

Beban Bantuan Sosial adalah pemberian bantuan berupa uang/barang dari Pemerintah Daerah kepada individu, keluarga, kelompok dan/atau masyarakat yang sifatnya tidak secara terus menerus dan selektif yang bertujuan untuk melindungi dari kemungkinan terjalinnya risiko sosial.

Beban Bantuan Sosial Tahun Anggaran 2020 dan 2019 masing - masing sebesar Rp4.800.615.589.631,00 dan Rp4.407.934.671.444,00 dengan rincian sebagai berikut:

No	Uraian	Tahun 2020	Tahun 2019	Kenaikan/ Penurunan	Kenaikan/ Penurunan (%)
1	Beban Bantuan Sosial pada PPKD	4.800.615.589.631	4.402.326.917.199	398.288.672.432	9,05
2	Beban Bantuan Sosial pada SKPD	-	5.607.754.245	(5.607.754.245)	(100,00)
Total		**4.800.615.589.631**	**4.407.934.671.444**	**392.680.918.187**	**8,91**

Beban bantuan sosial pada PPKD terdiri dari:

No	Uraian	Tahun 2020	Tahun 2019	Kenaikan/ Penurunan	Kenaikan/ Penurunan (%)
1	Bantuan Sosial Kepada Organisasi Sosial Kemasyarakatan	2.278.869.000	2.325.800.000	(46.931.000)	(2,02)
2	Bantuan Sosial Kepada Kelompok Masyarakat	87.500.000	-	87.500.000	100,00
3	Bantuan Sosial Kepada Individu	720.590.620.631	303.841.737.199	416.748.883.432	137,16
4	Bantuan Sosial kepada Individu/Siswa (Biaya Personal Siswa Miskin)	3.902.977.600.000	3.971.500.380.000	(68.522.780.000)	(1,73)
5	Bantuan Sosial Kepada Individu/Mahasiswa Perguruan Tinggi Negeri	174.681.000.000	124.659.000.000	50.022.000.000	40,13
Total		**4.800.615.589.631**	**4.402.326.917.199**	**398.288.672.432**	**9,05**

Bantuan Sosial Kepada Organisasi Sosial Kemasyarakatan merupakan pemberian berupa uang/barang yang diberikan kepada lembaga non pemerintahan, bidang pendidikan, keagamaan, dan bidang lain yang berperan untuk melindungi individu, kelompok dan/atau masyarakat dari kemungkinan terjadinya risiko sosial.

Bantuan Sosial Kepada Invididu/Siswa/Mahasiswa Perguruan Tinggi Negeri merupakan pemberian bantuan berupa uang/barang yang diberikan kepada individu/siswa/mahasiswa Perguruan Tinggi Negeri yang mengalami keadaan yang tidak stabil sebagai akibat dari krisis sosial, ekonomi, politik, bencana atau fenomena alam agar dapat memenuhi kebutuhan hidup minimum.

k. Beban Penyusutan dan Amortisasi

Beban Penyusutan adalah alokasi yang sistematis atas nilai suatu aset tetap yang dapat disusutkan (*depreciable asets*) selama masa manfaat aset yang bersangkutan. Nilai penyusutan untuk masing-

masing periode diakui sebagai pengurang nilai tercatat aset tetap dalam neraca dan beban penyusutan dalam laporan operasional.

Beban Amortisasi adalah alokasi nilai Aset Tidak Berwujud secara sistematis dan rasional selama masa manfaatnya. Amortisasi Aset Tidak Berwujud pada Pemerintah Provinsi DKI Jakarta mulai dilakukan pada tahun 2016 berdasarkan Instruksi Sekretaris Daerah Provinsi DKI Jakarta Nomor 23 tahun 2016 tentang Amortisasi Aset Tidak Berwujud.

Beban Penyusutan dan Amortisasi Tahun Anggaran 2020 dan 2019 masing masing sebesar Rp6.328.530.222.598,00 dan Rp6.228.913.284.637,00 yang terdiri dari:

No	Uraian	Tahun 2020	Tahun 2019	Kenaikan/ Penurunan	Kenaikan/ Penurunan (%)
1	Beban Penyusutan	6.308.426.434.716	6.208.971.371.102	99.455.063.614	1,58
2	Beban Amortisasi	20.103.787.882	19.941.913.535	161.874.347	0,81
Total		**6.328.530.222.598**	**6.228.913.284.637**	**99.616.937.961**	**1,60**

1) Beban Penyusutan

No	Uraian	Tahun 2020	Tahun 2019	Kenaikan/ Penurunan	Kenaikan/ Penurunan (%)
1	Peralatan dan Mesin	2.235.527.975.485	2.308.949.405.429	(73.421.429.944)	(3,18)
2	Gedung dan Bangunan	1.763.174.466.252	1.661.498.095.162	101.676.371.090	6,12
3	Jalan, Irigasi dan Jaringan	2.194.540.953.289	2.114.683.694.952	79.857.258.337	3,78
4	Aset Tetap Lainnya	3.862.044.638	6.833.364.887	(2.971.320.249)	(43,48)
5	Aset Lainnya	111.320.995.052	117.006.810.672	(5.685.815.620)	(4,86)
Total		**6.308.426.434.716**	**6.208.971.371.102**	**99.455.063.614,00**	**1,60**

Beban penyusutan tersebut di antaranya terdapat di Dinas Bina Marga sebesar Rp1.095.825.155.823,00, Dinas Perumahan Rakyat dan Kawasan Permukiman sebesar Rp382.856.069.536,00, Dinas Sumber Daya Air sebesar Rp309.217.180.882,00, Dinas Pendidikan sebesar Rp306.195.981.978,00, dan Dinas Penanggulangan Kebakaran dan Penyelamatan sebesar Rp182.838.310.251,00.

2) **Beban Amortisasi**

Beban Amortisasi Tahun Anggaran 2020 dan 2019 masing masing sebesar Rp20.103.787.882,00 dan Rp19.941.913.535,00 yang merupakan amortisasi atas aset tidak berwujud antara lain *Lisence Oracle* dan *Operating System Windows.* Beban Amortisasi tersebut antara lain terdapat pada Unit Pengelola Jakarta Smart City sebesar Rp8.487.207.242,00, Dinas Komunikasi, Informatika dan Statistik sebesar Rp3.420.074.918,00, Badan Pajak dan Retribusi Daerah sebesar Rp2.205.563.855,00, Pusat Data Dan Informasi Cipta Karya, Tata Ruang Dan Pertanahan sebesar Rp1.956.833.466,00, Unit Pengelola Teknologi Informasi Kependudukan sebesar Rp1.215.800.000,00, dan Rumah Sakit Umum Daerah Koja sebesar Rp583.653.900,00.

I. Beban Penyisihan Piutang

Beban Penyisihan Piutang merupakan cadangan yang harus dibentuk sebesar presentase tertentu dari akun piutang terkait dengan risiko ketidaktertagihan piutang. Penentuan tingkat risiko ketidaktertagihan piutang berdasarkan penggolongan kualitas piutang yang penilaiannya dilakukan berdasarkan umur piutang pada tanggal laporan keuangan.

Beban Penyisihan Piutang Tahun Anggaran 2020 dan 2019 masing - masing sebesar Rp1.331.006.958.697,00 dan Rp609.633.103.706,00. Beban Penyisihan Piutang tersebut di antaranya terdapat pada Dinas Penanaman Modal Dan Pelayanan Terpadu Satu Pintu sebesar Rp656.493.771.338,00, Badan Pendapatan Daerah sebesar Rp595.679.074.710,00, Biro Pembangunan Dan Lingkungan Hidup sebesar Rp39.683.556.487,00, Dinas Perumahan Rakyat dan Kawasan Permukiman sebesar Rp25.510.795.742,00, Dinas Perhubungan sebesar Rp5.343.412.444,00, dan Rumah Sakit Umum Daerah Koja sebesar Rp2.960.884.134,00.

m. Beban Lain-lain

Beban Lain-lain Tahun Anggaran 2020 dan 2019 masing masing sebesar Rp525.917.661.761,00 dan Rp238.535.197.502,00. Beban lain-lain tahun 2020 salah satunya merupakan Beban Penurunan Nilai Investasi sebesar Rp476.216.264.229,00 atas pengumuman rugi BUMD dan PT Patungan tahun 2020 dengan metode pencatatan ekuitas dan kejadian lain yang mengurangi ekuitas dalam laporan keuangan unaudited investee. dengan rincian sebagai berikut:

No.	Nama	Rugi Tahun 2020	Pengakuan Pendapatan atas Kejadian selain Pengumuman Rugi	Jumlah
1	2	3	4	5 (3+4)
1	PD AM Jaya		2.230.731.754	2.230.731.754
2	PD Dharma Jaya	16.022.741.165	1.715.803.482	17.738.544.647
3	PD Pembangunan Sarana Jaya (Konsolidasi)		41.178.104.676	41.178.104.676
4	PD PAL Jaya		12.252.533.008	12.252.533.008
5	PT Pembangunan Jaya (Konsolidasi)		38.763.749.804	38.763.749.804
6	PT Delta Djakarta, Tbk (Konsolidasi)		1.279.357.732	1.279.357.732
7	PT Jakarta Propertindo (Konsolidasi)	239.274.733.144	47.331	239.274.780.475
8	PT Jakarta Tourisindo	-	40.188.657.095	40.188.657.095
9	PT Mass Rapid Transit Jakarta	69.708.941.754	1.780.689.497	71.489.631.251
10	PT Transportasi Jakarta		11.593.310.474	11.593.310.474
11	PT Penjamin Kredit Daerah		226.863.313	226.863.313
	Jumlah	**325.006.416.063**	**151.209.848.166**	**476.216.264.229**

n. Beban Rugi Selisih Kurs dalam Pengelolaan Rekening Milik BUD

Beban Rugi Selisih Kurs Tahun Anggaran 2020 dan 2019 masing masing sebesar Rp244.634.952,00 dan Rp0,00. Beban Rugi Selisih Kurs merupakan kerugian atas nilai valas dengan kurs pada tanggal pencairan yang lebih kecil dibandingkan dengan nilai valas dengan kurs yang tercatat per 31 Desember 2019.

5.3.1.2.2 Beban Transfer

Beban Transfer merupakan pemberian bantuan dalam bentuk uang yang bersifat umum atau khusus kepada pemerintah daerah lainnya dalam rangka peningkatan kemampuan keuangan termasuk kepada partai politik.

sebagaimana dijelaskan dalam Catatan atas Laporan Keuangan Belanja Transfer.

Beban Transfer Tahun Anggaran 2020 dan 2020 masing masing sebesar Rp371.272.698.360,00 dan Rp839.076.213.000,00 yang terdiri dari:

No	Uraian	Tahun 2020	Tahun 2019	Kenaikan/ Penurunan	Kenaikan/ Penurunan (%)
1	Bantuan Keuangan Kepada Provinsi dan Kabupaten/Kota	371.272.698.360	827.620.588.200	(456.347.889.840)	55,14
2	Bantuan Keuangan Kepada Partai Politik	-	11.455.624.800	(11.455.624.800)	100,00
Total		**371.272.698.360**	**839.076.213.000**	**467.803.514.640**	**55,75**

5.3.2 Kegiatan Non Operasional

Kelompok kegiatan non operasional terdiri dari Surplus Non Operasional dan Beban Non Operasional yang dihasilkan dari aktivitas pelepasan aset atau penyelesaian kewajiban Pemerintah Provinsi DKI Jakarta. Selama periode Tahun 2020, nilai surplus dari Kegiatan Non Operasional Pemerintah Provinsi DKI Jakarta tercatat sebesar Rp1.076.701.160.155,00. Penjelasan lebih lanjut mengenai Surplus Non Operasional dan Defisit Non Operasional adalah sebagai berikut:

5.3.2.1 Surplus Non Operasional

Surplus Non Operasional merupakan surplus yang berasal dari aktivitas pelepasan aset atau penyelesaian kewajiban, dimana nilai kas yang diperoleh dari transaksi pelepasan aset atau penyelesaian kewajiban tersebut lebih besar daripada nilai bukunya.

Surplus Non Operasional tahun 2020 sebesar Rp1.081.886.720.747,00, merupakan Surplus dari Pelepasan Aset Non Lancar berupa tanah MHT, penjualan peralatan dan mesin serta surplus atas penilaian aset yang diinbrengkan ke PT Transportasi Jakarta.

Sedangkan Surplus Non Operasional tahun 2019 tercatat sebesar Rp18.810.190.932,00 merupakan Surplus dari Pelepasan Aset Non Lancar berupa tanah MHT dan gedung dan bangunan.

5.3.2.2 Defisit Non Operasional

Defisit Non Operasional merupakan defisit yang berasal dari aktivitas pelepasan aset atau penyelesaian kewajiban, dimana nilai kas yang diperoleh dari transaksi pelepasan aset atau penyelesaian kewajiban tersebut lebih kecil daripada nilai bukunya.

Defisit Non Operasional tahun 2020 sebesar Rp5.185.560.592,00, merupakan Defisit dari Penjualan Aset Non Lancar berupa gedung dan bangunan. Sedangkan Defisit Non Operasional tahun 2019 tercatat sebesar Rp69.833.189.086,00 merupakan Defisit dari Pelepasan Aset Non Lancar berupa peralatan dan mesin dan gedung dan bangunan.

5.3.3 Pos Luar Biasa

Saldo Pos Luar Biasa tahun 2020 sebesar Rp0,00 merupakan perhitungan atas Pendapatan Luar Biasa sebesar Rp0,00 dan Beban Luar Biasa sebesar Rp0,00. Beban Luar Biasa pada tahun 2020 dan 2019 masing - masing sebesar Rp0,00 dan Rp1.850.377.022,00. Beban Luar Biasa tahun 2019 merupakan beban atas restitusi pajak pada Badan Pajak dan Retribusi Daerah.

Mulai tahun 2020 pembayaran restitusi pajak tidak menggunakan anggaran dari belanja tidak terduga, melainkan diperhitungkan dengan pencatatan penerimaan pajak pada tahun anggaran yang berkenaan. Selain itu, pada tahun 2020 beban dari Belanja tidak terduga tidak dicatat sebagai Beban Luar Biasa karena direklasifikasi pencatatannya sebagai beban - beban lain sesuai dengan peruntukannnya di masing-masing SKPD, di antaranya:

a. Pembayaran Belanja Pegawai (Insentif) dalam program penanggulangan covid-19 sebesar Rp119.301.668.519,00;

b. Pembelian Persediaan dalam program penanggulangan covid-19 sebesar Rp4.203.976.689.131,00. Nilai tersebut termasuk pemenuhan paket sembako pada Dinas Sosial sebesar Rp3.687.688.697.100,00; dan

c. Pembelian Aset Tetap dalam program penanggulangan covid-19 sebesar Rp138.975.655.553,00.

Penjelasan lebih rinci atas Belanja Tidak Terduga sebagaimana dijelaskan pada CaLK nomor pada CaLK 5.1.2.1.1.3. Perhitungan Beban Luar Biasa per 31 Desember 2020 dapat dijelaskan sebagai berikut:

Realisasi Belanja Tidak Terduga TA 2020	Rp	4.707.944.670.524,00
-/- Reklas beban	Rp	(4.707.944.670.524,00)
Beban Luar Biasa per 31 Desember 2020	**Rp**	**0,00**

5.3.4 Surplus – LO

Surplus–LO per 31 Desember 2020 adalah sebesar Rp17.122.449.874.927,00. Perhitungan Surplus – LO adalah sebagai berikut:

Pendapatan – LO	75.420.120.604.345,00	
Beban	(59.374.372.129.736,00)	
Surplus Kegiatan Operasional		16.045.748.474.609,00
Surplus Kegiatan Non Operasional		1.076.701.160.155,00
Pos Luar Biasa		0,00
Penyesuaian: Selisih Kurs Belum Terealisasi - LO		(240.163,00)
Surplus – LO		**17.122.449.874.927,00**

5.4 Laporan Perubahan Ekuitas

Laporan Perubahan Ekuitas (LPE) menyajikan informasi mengenai perubahan ekuitas yang terdiri dari ekuitas awal, koreksi ekuitas, surplus/defisit-LO, dan ekuitas akhir. Nilai Ekuitas per 31 Desember 2020 berasal dari Saldo Ekuitas per 31 Desember 2019 ditambah/dikurang dengan Surplus/Defisit LO dan perubahan ekuitas lainnya pada periode tahun 2020. Nilai Ekuitas Akhir yang tersaji pada Laporan Perubahan Ekuitas Tahun 2020 adalah sebesar Rp505.253.204.084.055,00.

Komponen perhitungan Ekuitas dapat dijelaskan sebagai berikut:

1. Ekuitas Awal

Nilai Ekuitas per 31 Desember 2019 adalah Rp506.572.395.414.381,00.

2. Koreksi Ekuitas

Koreksi Ekuitas pada LPE Tahun 2020 adalah sebesar (Rp18.441.641.205.253,00), yang terdiri dari:

a) Koreksi Penambahan Ekuitas

Koreksi Penambahan Ekuitas Tahun 2020 adalah sebesar Rp3.429.398.300.577,00, dengan rincian sebagai berikut:

1) Koreksi penyajian saldo awal Piutang sebesar Rp55.460.058.137,00 sebagaimana dijelaskan pada CaLK nomor 5.5.1.1.5 yang terdiri dari:
   a. Kurang catat saldo awal Piutang sebesar Rp37.630.853.925,00;
   b. Koreksi Lebih Catat saldo awal Penyisihan Piutang sebesar Rp17.829.204.212,00.
2) Kurang catat saldo awal persediaan sebesar Rp6.273.306.332,00.
3) Koreksi Penyajian Saldo Awal Investasi sebesar Rp536.803.788,00 merupakan koreksi penyajian saldo awal nilai investasi non permanen (penyisihan dana bergulir).
4) Koreksi penyajian saldo awal Aset Tetap dan Aset Lainnya sebesar Rp2.697.337.070.474,00 sebagaimana dijelaskan dalam CaLK nomor 5.5.1.3 yang terdiri dari:
   1. Kurang catat saldo awal Aset Tetap dan Lain-lain sebesar Rp2.697.298.727.424,00;

2. Reklasifikasi Aset ekstrakomtabel menjadi Aset Tetap sebesar Rp38.343.050,00.

5) Koreksi penyajian saldo awal Akumulasi Penyusutan Aset Tetap dan Aset Lainnya sebesar Rp637.248.692.645,00 terdiri dari:
   a. Lebih Catat Akumulasi Penyusutan dan/atau Amortisasi Rp632.307.182.404,00;
   b. Koreksi Akumulasi Penyusutan Aset Tetap atas Belanja Modal sebelum Tahun 2020 karena Temuan sebesar Rp116.504.907,00.
   c. Lebih Catat Akumulasi Penyusutan dan/atau Amortisasi atas Aset Tetap/Lainnya karena Reklasifikasi Aset Tetap dan Aset Lainnya ke Ekstrakomtabel sebesar Rp4.825.005.334,00.
6) Koreksi penyajian saldo awal utang tahun 2019 sebesar Rp3.781.058.522,00.
7) Koreksi lain-lain sebesar Rp28.761.310.679,00 teridir dari:
   a. Pembatalan Penyisihan atas Piutang yang Telah Terbayar sebesar Rp17.914.884.765,00;
   b. Koreksi Penyajian Saldo Awal Nilai Tuntutan Ganti Rugi yang belum ditetapkan statusnya sebesar Rp5.167.842.914,00.
   c. Penerimaan Hibah atas Barang sebelum Tahun 2020 sebesar Rp3.517.250.000,00.
   d. Koreksi Kurang Catat Belanja Dibayar Dimuka sebesar Rp2.161.333.000,00

b) Koreksi Pengurangan Ekuitas

Koreksi Pengurangan Ekuitas Tahun 2020 adalah sebesar Rp21.871.039.505.830,00 dengan rincian sebagai berikut:

1) Koreksi penyajian saldo awal Piutang sebesar Rp13.130.347.877,00 terdiri dari:
   a. Lebih catat saldo awal Piutang sebesar Rp12.331.810.346,00;
   b. Kurang catat saldo awal Penyisihan Piutang sebesar Rp174.401.952,00;
   c. Piutang Denda atas Keterlambatan Pelaksanaan Pekerjaan Bidang Pekerjaan Umum sebesar Rp624.135.579,00.

2) Lebih catat saldo awal Persediaan Rp35.945.250,00.
3) Koreksi penyajian saldo awal investasi sebesar Rp376.101.396.905,00 merupakan Lebih catat saldo awal Nilai Investasi Permanen.
4) Koreksi penyajian saldo awal Aset Tetap dan Aset Lainnya sebesar Rp21.101.558.986.746,00, sebagaimana dijelaskan dalam CaLK nomor 5.5.1.3 yang terdiri dari:
   a. Lebih catat saldo awal Aset Tetap dan Aset Lain-lain sebesar Rp21.075.326.979.056,00;
   b. Koreksi Aset Tetap dan Aset Lainnya atas Temuan sebesar Rp1.731.800.347,00;
   c. Koreksi Aset Tetap yang tidak Memenuhi Kriteria sebesar Rp24.500.207.343,00.
5) Koreksi penyajian saldo awal Akumulasi Penyusutan Aset Tetap dan Aset Lainnya sebesar Rp329.330.180.363,00 merupakan Kurang saldo awal Catat Akumulasi Penyusutan dan/atau Amortisasi.
6) Koreksi Penyajian Saldo Awal Kewajiban atas utang tahun 2019 sebesar Rp50.280.873.155,00 merupakan Kurang catat saldo awal Utang SKPD.
7) Koreksi Pengurangan Lain-lain sebesar Rp601.775.534,00 merupakan koreksi saldo awal beban dibayar dimuka.

5.5 Neraca

5.5.1 Aset

5.5.1.1 Aset Lancar

Suatu aset diklasifikasikan sebagai aset lancar jika aset tersebut:

1. Diperkirakan akan direalisasi atau dimiliki untuk dijual atau digunakan dalam jangka waktu siklus operasi normal badan/unit; atau
2. Dimiliki untuk diperdagangkan atau untuk tujuan jangka pendek dan diharapkan akan direalisasikan dalam jangka waktu 12 bulan dari tanggal neraca; atau
3. Berupa kas atau setara kas yang penggunaannya tidak dibatasi.

Aset yang tidak termasuk kategori tersebut di atas diklasifikasikan sebagai aset tidak lancar.

5.5.1.1.1 Kas

5.5.1.1.1.1 Kas di Kas Daerah

Kas adalah aset yang paling lancar (*liquid*), merupakan medium standar nilai tukar dan basis untuk pengukuran dan penghitungan seluruh item. Agar dapat dilaporkan sebagai kas maka aset harus dapat digunakan untuk pembayaran kewajiban lancar dan aset tersebut juga harus terbebas dari ketentuan perjanjian yang membatasi penggunaannya dalam membayar utang. Kas terdiri dari saldo kas (*cash on hand*), rekening giro, dan rekening deposito.

Setara kas (cash equivalent) adalah investasi yang sifatnya sangat lancar, berjangka pendek dan dapat dengan cepat dijadikan kas dalam jumlah tertentu tanpa menghadapi risiko perubahan nilai yang signifikan.

Saldo Kas di Kas Daerah per 31 Desember 2020 dan 31 Desember 2019 masing-masing sebesar Rp3.954.827.809.333,00 dan Rp540.168.902.427,00 terdiri dari:

No	Uraian	31 Desember 2020 (Rp)	31 Desember 2019 (Rp)
1	Kas Daerah	3.954.827.809.333,00	540.165.775.976,00
2	Potongan Pajak dan BPJS	0,00	3.126.451,00
Jumlah		**3.954.827.809.333,00**	**540.168.902.427**

a. Kas Daerah

Dalam rangka pengelolaan kas, selain menyimpan dana dalam bentuk tabungan giro, selama tahun 2020 Pemerintah Provinsi DKI Jakarta juga mendepositokan dana ke 1 (satu) Bank, yaitu Bank DKI Syariah. Rincian dari saldo Kas di Bank per 31 Desember 2020 dan 31 Desember 2019 masing-masing sebesar Rp3.954.827.809.333,00 dan Rp540.165.775.976,00 sebagaimana tersaji pada tabel 5.33.

Tabel 5.33
Kas Daerah
Per 31 Desember 2020 dan 31 Desember 2019

dalam rupiah

No	Rekening Bank	31 Desember 2020 (Rp)	31 Desember 2019 (Rp)
1	Bank DKI 108-02-01575-9	1.935.808.527.016,00	332.441.404.806,00
3	Bank DKI 111-02-11605-9	313.277.066.072,00	4.616.193.272,00
4	Bank DKI 201-02-21605-2	73.236.138.953,00	2.314.390.058,00
5	Bank DKI 303-02-51605-9	54.752.808.554,00	2.772.952.057,00
6	Bank DKI 404-02-41605-9	125.203.267.521,00	1.136.900.486,00
7	Bank DKI 503-02-31605-2	92.641.578.419,00	3.549.320.820,00
8	Bank DKI 108-02-01605-4	0,00	30.973.554.507,00
9	Bank DKI 101-02-06015-3	11.187.573.885,00	117.464.745,00
10	Bank DKI 139-02-12174-5	80.512.782.577,00	3.137.306.865,00
11	Bank DKI 108-02-71575-1	6.361.496,00	130.769.917.070,00
12	Bank DKI 108-02-81575-5	445.435.014.015,00	0,00
13	Bank DKI 108-02-61575-6	58.784.280.398,00	22.465.023.935,00
14	Bank DKI 404-02-41575-3	2.230.770.878,00	144.877.251,00
15	Bank DKI 201-02-21575-7	0,00	570.120.459,00
16	Bank DKI 303-02-51575-3	0,00	200.050.937,00
17	Bank DKI 111-02-11575-3	296.374.850.078,00	2.196.172.391,00
18	Bank DKI 503-02-51575-6	54.208.000,00	1.200.078.900,00
19	BRI 00000019-01-000094-30-5	72.749.924.792,00	204.516.185,00
20	BRI 00000019-01-000096-30-7	0,00	1.019.097.805,00
21	Mandiri 123-00-9715820-0	2.905.648.241,00	8.504.616,00
22	Mandiri 123-00-9815797-9	588.614.191,00	74.538.018,00

No	Rekening Bank	31 Desember 2020 (Rp)	31 Desember 2019 (Rp)
23	BRI 00000019-01-001271-30-8	124.402.975.009,00	162.896.208,00
24	BTN 00014-01-30-001756-6	14.675.419.238,00	90.494.585,00
25	Deposito Bank DKI Syariah (70128156547)	250.000.000.000,00	0,00
	JUMLAH	**3.954.827.809.333,00**	**540.165.775.976,00**

Saldo Kas di Kas Daerah per 31 Desember 2020 sebesar Rp3.954.827.809.333,00 termasuk:

1. Penerimaan kas atas pengembalian Belanja Tidak Terduga Tahun Anggaran 2020 sebesar Rp319.855.583.764,00 yang disetor oleh SKPD ke Kas Daerah setelah tanggal 31 Desember 2020, dengan rincian rekening sebagai berikut:

No	Rekening Bank	Nilai (Rp)
1	Bank DKI (Rek. 108-02-61575-6)	24.500.860.757,00
2	Bank DKI (Rek. 111-02-11575-3)	295.354.723.007,00
	Total Saldo Kas di Kas Daerah	**319.855.583.764,00**

2. Penerimaan kas atas pengembalian belanja Tahun Anggaran 2020 yang disetorkan ke Kas Daerah setelah tanggal 31 Desember 2020 sampai dengan 20 April 2021 (sebagai koreksi kesalahan atas pengembalian belanja sebelum LHP terbit) sebesar Rp37.588.525.590,00, dengan rincian sebagai berikut:

No	Rekening Bank	Nilai (Rp)
1	Bank DKI (Rek. 108-02-61575-6)	34.283.419.641,00
2	Bank DKI (Rek. 111-02-11575-3)	1.020.127.071,00
3	Bank DKI (Rek. 503-02-51575-6)	54.208.000,00
4	Bank DKI (Rek. 404-02-41575-3)	2.230.770.878,00
	Total Saldo Kas di Kas Daerah	**37.588.525.590,00**

3. Sisa Belanja BOS TA 2019 atas temuan Inspektorat yang disetor ke Kas Daerah di tahun 2020 sebesar Rp932.456.523,00. Atas sisa Belanja BOS senilai Rp932.067.375,00 telah dikembalikan ke sekolah-sekolah oleh BUD pada tanggal 02 Maret 2021 dan senilai Rp389.148,00 (sisa Belanja BOS SMPN 209 Jakarta) masih di RKUD.

4. Sisa Kas dari Penerimaan Pinjaman Daerah – Pemerintah Pusat untuk Pemulihan Ekonomi Nasional (PEN) sebesar Rp321.768.206.951,00, dengan rincian sebagai berikut:

No	Uraian	Anggaran	Realisasi	%
1	2	3	4	5=4:3
I	**PENERIMAAN KAS:**	**2.664.083.583.739,00**	**2.664.083.583.739,00**	**100,00**
	Penerimaan Pembiayaan	**2.664.083.583.739,00**	**2.664.083.583.739,00**	**100,00**
	Penerimaan Pinjaman Daerah - PEN	2.664.083.583.739,00	2.664.083.583.739,00	100,00
II	**PENGELUARAN KAS(a+b):**	**2.664.083.583.739,00**	**2.342.315.376.788,00**	**87,92**
a.	**Belanja**	**1.282.083.583.739,00**	**960.315.376.788,00**	**74,90**
	Dinas Bina Marga	473.340.301.771,00	442.248.276.770,00	93,43
	Dinas LH	85.001.410.016,00	85.001.410.016,00	100,00
	Dinas SDA	723.541.871.952,00	432.865.690.002,00	59,83
	Diskominfo	200.000.000,00	200.000.000,00	100,00
b.	**Pengeluaran Pembiayaan:**	**1.382.000.000.000,00**	**1.382.000.000.000,00**	**100,00**
	Penyertaan Modal Daerah -PT Jakarta Propertindo	1.382.000.000.000,00	1.382.000.000.000,00	100,00
III	**SISA KAS DANA PEN(I-II)**	**-**	**321.768.206.951,00**	

Saldo Kas di Kas Daerah Per 31 Desember 2020 sebesar Rp3.954.827.809.333,00 tidak termasuk saldo kas pada rekening sebagai berikut:

1. Rekening penampungan atas penerimaan daerah yang belum dilimpahkan ke RKUD per 31 Desember 2020 sebesar Rp75.550.498.909,00, dengan rincian sebagai berikut:

I. Rekening *Escrow* Pajak Daerah			
No	**Bank**	**Nomor Rekening**	**Nilai (Rp)**
1	Bank BRI	0019-01-001755-30-2	596.004.164,00
2	Bank BRI Syariah	1030718891	3.246.400,00
3	Bank CIMB Niaga	800034831300	108.580.305,00
4	Bank Mandiri	104.00.22062017	2.967.985.986,00
5	Bank Danamon	003600807519	32.086.697,00
6	Bank BNI	6000686867	483.396.050,00
7	Bank OCBC NISP	545800052213	23.715.209,00
8	Bank BTN	140.130.00.17914	112.526.402,00
9	Bank DKI	108.16.17095.6	6.153.358.433,00
10	Bank DKI	108.16.17094.8	22.731.247.203,00
	Jumlah I		**33.212.146.849,00**
II. Rekening *Escrow* Retribusi Daerah dan Pendapatan Lain-lain PAD (SIMPAD)			
No	**Bank**	**Nomor Rekening**	**Nilai (Rp)**
1	Bank DKI	108.16.17009.3	42.338.352.060,00
	Jumlah II		**42.338.352.060,00**
Jumlah I + II			**75.550.498.909,00**

2. Rekening penampungan atas pengeluaran daerah, dengan rincian sebagai berikut:

No	Bank	Nomor Rekening	Nama Rekening	Nilai (Rp)
1	BANK DKI	10116001642	Dinas Pendidikan	5.100.000,00
2	BANK DKI	10116092826	Dana Kartu Jakarta Pintar Tahun 2017	1.560.000,00
3	BANK DKI	10116093407	Dana Kartu Jakarta P	3.000.000,00
4	BANK DKI	10116093423	Dana Kartu Jakarta Mahasiswa Unggul 2018	18.000.000,00
5	BANK DKI	10116093784	Dana Kartu Jakarta M	2.441.827.549,00
6	BANK DKI	10116093792	Dana Kartu Jakarta P	257.805.764,00
7	BANK DKI	10116094535	Dana Kartu Jakarta M	9.054.000.000,00
8	BANK DKI	10116094543	Dana Kartu Jakarta P	57.202.450.000,00
9	BANK DKI	10116094811	Bantuan Pendidikan Masuk Sekolah	2.270.066.800,00
10	BANK DKI	10116760161	Dinas Pendidikan	2.580.000,00
11	BANK DKI	10316003579	Bop Paud	269.255.050,00
12	BANK DKI	10816179520	Dinas Pariwisata Dan Ekonomi Kreatif	168.985.778.615,00
13	BANK DKI	10892213288	S.S. Pembayaran Pajak Pihak Ketiga	707.921.465,00
14	BANK DKI	10892254022	Ss Pembayaran Tagihan Pihak Ketiga	23.929.834,00
15	BANK DKI	10916022386	Rekening Bansos Klj	2.400.000,00
16	BANK DKI	10916022637	Unit Pengelola Gelanggang Remaja Jakpus	349.101,00
17	BANK DKI	10916022874	Rekening Bansos Disabilitas	2.400.000,00
18	BANK DKI	11192200097	Skn Surat Perintah Pencairan Dana	4.469.189.953,00
19	BANK DKI	11192200208	Rtgs Surat Perintah Pencairan Dana	68.598.529.019,00
20	BANK DKI	12216029531	Unit Pengelola Perpa	2.000,00
21	BANK DKI	12216031498	Unit Pengelola Perpa	10.837.011,00
22	BANK DKI	20192200096	Skn Surat Perintah Pencairan Dana	43.762.740,00
23	BANK DKI	20192200207	Rtgs Surat Perintah Pencairan Dana	45.638.524.463,00
24	BANK DKI	20316000011	Rsu Daerah Koja	1.289.403,00
25	BANK DKI	30302001962	Sudin Dikdas Kota Ad	127.800.000,00
26	BANK DKI	30392200099	Skn Surat Perintah Pencairan Dana	761.602.211,00
27	BANK DKI	30392200200	Rtgs Surat Perintah Pencairan Dana	3.685.392.861,00
28	BANK DKI	40492200093	Skn Surat Perintah Pencairan Dana	350.770.581,00
29	BANK DKI	40492200204	Rtgs Surat Perintah Pencairan Dana	2.029.257.873,00
30	BANK DKI	43216000009	Guru Pemda Dki	699.290.350,00
31	BANK DKI	43216000017	Dana Sertifikasi & Non Sertifikasi	848.759.692,00
32	BANK DKI	43216000025	Dana Kegiatan & Honor Ptt	4.771.572,00
33	BANK DKI	50392200091	Skn Surat Perintah Pencairan Dana	101.058.757,00
34	BANK DKI	50392200202	Rtgs Surat Perintah Pencairan Dana	85.441.111.244,00
	Jumlah			**454.060.373.908,00**

3. Giro yang belum dicairkan oleh pihak ketiga (*outstanding check*) per 31 Desember 2020 sebesar Rp14.058.148.890,00 pada rekening Bank DKI Cabang Walikota Jakarta Pusat Nomor 111-02-11605-9.

b. Potongan Pajak dan BPJS

Saldo Potongan Pajak dan BPJS per 31 Desember 2020 dan 31 Desember 2019 masing-masing sebesar Rp0,00 dan Rp3.126.451,00 merupakan potongan di BUD yang belum disetor pada akhir periode pelaporan keuangan. Saldo Potongan Pajak dan BPJS per 31 Desember 2019 merupakan BPJS Ketenagakerjaan di PPKD yang belum disetor yang telah disetorkan pada periode yang berakhir 31 Desember 2020.

5.5.1.1.1.2 Kas di Bendahara Pengeluaran

Kas di Bendahara Pengeluaran per 31 Desember 2020 dan 2019 masing-masing sebesar Rp209.589.716.586,00 dan Rp103.260.724.943,00, yang terdiri dari:

No	Uraian	31 Desember 2020 (Rp)	31 Desember 2019 (Rp)
1	Sisa Belanja yang Belum Disetor	13.268.107.770,00	73.538.740,00
2	Jasa Giro di SKPD yang Belum Disetor	18.901,00	0,00
3	Potongan PFK di SKPD yang Belum Disetor	7.186.580,00	69.642.514,00
4	Pendapatan Pajak Daerah Belum Disetor	0,00	5.442.500,00
5	Kas di Bendahara Pengeluaran Sekolah	196.314.403.335,00	103.112.101.189,00
	Jumlah	**209.589.716.586,00**	**103.260.724.943,00**

Rincian Kas di Bendahara Pengeluaran tersaji pada lampiran 3.

Rincian dan Penjelasan Kas di Bendahara Pengeluaran tersebut adalah sebagai berikut:

a. Sisa Belanja yang Belum Disetor

Sisa Belanja yang Belum Disetor per 31 Desember 2020 dan 31 Desember 2019 masing-masing sebesar Rp13.268.107.770,00 dan Rp73.538.740,00, merupakan Sisa Belanja UP/GU/TU yang masih berada di Kas SKPD sampai dengan 31 Desember 2020 dan telah disetor ke Kas Daerah pada tahun 2021 dengan rincian sebagai berikut:

No.	Uraian	31 Desember 2020	31 Desember 2019
1.	Dinas Pemuda Dan Olah Raga	0,00	41.470.769,00
2.	Sudin Pemberdayaan, Perlindungan Anak dan Pengendalian Penduduk - JAKPUS	0,00	32.067.971,00
3.	Sudin Pendidikan II - JAKUT	13.267.569.160,00	0,00
4.	Kelurahan Kembangan Selatan - JAKBAR	538.610,00	0,00
	Jumlah	**13.268.107.770,00**	**73.538.740,00**

b. Jasa Giro di SKPD yang Belum Disetor

Saldo Jasa Giro di SKPD yang Belum Disetor per 31 Desember 2020 dan 31 Desember 2019 masing-masing sebesar Rp18.901,00 dan Rp0,00. Saldo tersebut merupakan Jasa Giro pada Laboratorium Kesehatan Daerah yang belum disetor pada akhir periode pelaporan keuangan dan telah disetor ke Kas Daerah pada tahun 2021.

c. Potongan PFK di SKPD yang Belum Disetor

Saldo Potongan PFK di SKPD yang Belum Disetor per 31 Desember 2020 dan 31 Desember 2019 masing-masing sebesar Rp7.186.580,00 dan Rp69.642.514,00. Saldo Potongan PFK di SKPD yang Belum Disetor per 31 Desember 2020 merupakan potongan di Dinas Sosial yang belum disetor pada akhir periode pelaporan keuangan dan telah disetor pada tahun 2021, terdiri dari:

No	Uraian	31 Desember 2020 (Rp)	31 Desember 2019 (Rp)
1.	PPh 22 di SKPD yang belum disetor	937.380,00	0,00
2.	PPN di SKPD yang belum disetor	6.249.200,00	0,00
3.	BPJS Kesehatan di SKPD yang belum disetor	0,00	69.642.514,00
Jumlah		**7.186.580,00**	**69.642.514,00**

d. Pendapatan Pajak Daerah Belum Disetor

Saldo Pendapatan Pajak Daerah Belum Disetor per 31 Desember 2020 dan 31 Desember 2019 masing-masing sebesar Rp0,00 dan Rp5.442.500,00. Saldo per 31 Desember 2019 tersebut merupakan Penerimaan Pendapatan Pajak Hiburan Insidental pada Suku Badan Pajak dan Retribusi Daerah Kota Administrasi Jakarta Pusat yang belum disetor ke Kas Daerah sampai dengan 31 Desember 2019 dan telah disetor pada tahun 2020.

e. Kas di Bendahara Pengeluaran Sekolah

Saldo Kas di bendahara Pengeluaran Sekolah per 31 Desember 2020 dan 2019 masing-masing sebesar Rp196.314.403.335,00 dan Rp103.112.101.189,00.

Kas di Bendahara Pengeluaran Sekolah per 31 Desember 2020 sebesar Rp196.314.403.335,00 terdiri dari Dana BOP sebesar Rp144.740.759,00, Dana BOS sebesar Rp194.455.328.696,00 dan BOP Kesetaraan sebesar Rp1.714.333.880,00, dengan rincian sebagai berikut;

No	Keterangan	Saldo BOP dan BOS Per 31 Desember 2020	Potongan PFK Dana yang Belum Disetor	Jasa Giro Dana yang Belum Disetor	Saldo Kas di Rekening Sekolah
(1)	(2)	(3)	(4)	(5)	(6)=3+4+5
1	Dinas Pendidikan		2.353.972		2.353.972
2	Wilayah Pusat	16.902.500			16.902.500
3	Wlayah Utara	96.382.648	8.813.608		105.196.256
5	Wilayah Barat		16.012.584		16.012.584
6	Wilayah Selatan		980.000		980.000
7	Wilayah Timur		3.295.447		3.295.447
Jumlah Saldo Kas Dana BOP		**113.285.148,00**	**31.455.611**		**144.740.759**
1	Sekolah Dasar Negeri	35.498.031.681	285.790.126	2.164.244	35.785.986.051
2	Sekolah Menegah Pertama Negeri	46.439.879.063	109.992.291	2.135.507	46.552.006.861
3	Sekolah Menengah Atas Negeri	71.865.254.066	18.806.978	916.579	71.884.977.623
4	Sekolah Menengah Kejuruan Negeri	39.378.748.674	25.885.344	227.410	39.404.861.428
5	Sekolah Luar Biasa	817.161.794	10.293.033	41.906	827.496.733

No	Keterangan	Saldo BOP dan BOS Per 31 Desember 2020	Potongan PFK Dana yang Belum Disetor	Jasa Giro Dana yang Belum Disetor	Saldo Kas di Rekening Sekolah
(1)	(2)	(3)	(4)	(5)	(6)=3+4+5
Jumlah Saldo Kas Dana BOS		**193.999.075.278,00**	**450.767.772**	**5.485.646**	**194.455.328.696**
6	Pusat Kegiatan Belajar Masyarakat (PKBM)	1.358.214.406	74.202.875	-	1.432.417.281
7	Satuan PAUD Sejenis (SPS)	89.240.380	-	-	89.240.380
8	Taman Kanak-Kanak (TK)	151.300.242	6.855.573	150.000	158.305.815
9	Taman Pendidikan Al-Qur'an (TPA)	32.624.537	1.745.867	-	34.370.404
Jumlah Saldo Kas Dana BOP Kesetaraan		**1.631.379.565**	**82.804.315**	**150.000**	**1.714.333.880**
Jumlah Saldo Kas BOS dan BOP Kesetaraan		**195.630.454.843**	**533.572.087**	**5.635.646**	**196.169.662.576**
Total Saldo Kas di Bendahara Pengeluaran Sekolah		**195.743.739.991**	**565.027.698**	**5.635.646**	**196.314.403.335**

Kas BOP sebesar Rp144.740.759,00 terdiri dari sisa belanja BOP yang bersumber dari APBD Provinsi DKI Jakarta pada rekening sekolah sebesar Rp113.285.148,00, dan Potongan Pajak atas belanja BOP yang belum disetor pada tahun 2020 sebesar Rp31.455.611,00. Atas sisa belanja tersebut telah disetor ke Kas Daerah pada tahun 2021 dan atas potongan Pajak telah disetor ke DJP pada tahun 2021.

Kas BOS sebesar Rp194.455.328.696,00 terdapat di rekening bendahara sekolah. Hal ini sesuai dengan Peraturan Menteri Dalam Negeri (PMDN) Nomor 24 Tahun 2020 tentang Pengelolaan Dana Bantuan Operasional Sekolah Pada Pemerintah Daerah Pasal 41 ayat 1 dan 2 yang menyatakan bahwa sisa Dana BOS pada akhir tahun tetap berada di rekening bank sekolah. Pasal 41 ayat 3 menyatakan bahwa Sisa Dana BOS yang terdapat pada rekening sekolah diakui sebagai SiLPA BOS dan menjadi bagian dari penerimaan pembiayaan pada APBD.

SiLPA BOS per 31 Desember 2020 adalah sebesar Rp194.931.531.801,00 yang terdiri dari SiLPA BOS direkening sekolah sebesar Rp193.999.075.278,00 dan SiLPA BOS Tahun 2019 yang berada di rekening BUD

sebesar Rp932.456.523,00. Atas Silpa BOS yang ada di rekening BUD sebesar Rp932.067.375,00 telah dipindahbukukan ke rekening sekolah pada tahun 2021 dan senilai Rp389.148,00 (sisa belanja BOS SMPN 209 Jakarta) masih di RKUD.

Pada saldo Rekening Bendahara Pengeluaran Sekolah per 31 Desember 2020 terdapat Potongan PFK Dana BOS yang Belum Disetor sebesar Rp450.767.772,00. Hal ini di antaranya disebabkan adanya perubahan kebijakan dari Kantor Pajak (DJP) yang mengakibatkan terhambatnya penyetoran pajak dari bendahara sekolah ke kas negara. Saldo PFK per 31 Desember 2020 tersebut disetorkan ke kas negara pada tahun anggaran 2021.

Jasa Giro Dana BOS sebesar Rp5.485.646,00 yang terdapat pada rekening bendahara pengeluaran sekolah per 31 Desember 2020 merupakan bagian dari pendapatan daerah yang akan dilakukan pemindahbukuan ke rekening kas daerah. Hal ini sesuai dengan PMDN 24 Tahun 2020 Pasal 29 ayat 3 yang menyatakan bahwa Bunga, jasa giro, dan/atau imbalan lainnya atas dana BOS diakui sebagai pendapatan daerah.

Penjelasan lebih lanjut mengenai Kas Dana BOS Tahun Anggaran 2020 diuraikan sebagai berikut:

a. Jenjang Sekolah Dasar Negeri (SDN)

   Saldo kas bank pada Bendahara Pengeluaran Dana BOS per 31 Desember 2020 pada Jenjang Sekolah Dasar Negeri sebesar Rp35.785.986.051,00, tersebar di 1.381 sekolah pada lima wilayah dan satu kabupaten kepulauan seribu Provinsi DKI Jakarta.

   Saldo tersebut terdiri dari SiLPA BOS Rp35.498.031.681,00, Potongan PFK yang Belum

Disetor Rp285.790.126,00 dan Jasa Giro yang belum disetor ke kas daerah sebesar Rp2.164.244,00.

Selain saldo yang terdapat pada rekening sekolah, terdapat SiLPA BOS Tahun Anggaran 2019 sebesar Rp290.055.767,00 yang terdapat di rekening BUD.

b. Jenjang Sekolah Menegah Pertama Negeri (SMPN)

Saldo kas bank pada Bendahara Pengeluaran Dana BOS per 31 Desember 2020 pada Jenjang Sekolah Menegah Pertama Negeri sebesar Rp46.552.006.861,00, tersebar di 320 sekolah pada lima wilayah dan satu kabupaten kepulauan seribu Provinsi DKI Jakarta.

Saldo tersebut terdiri dari SiLPA BOS Rp46.439.879.063,00, Potongan PFK yang Belum Disetor Rp109.992.291,00 dan Jasa Giro yang belum disetor ke kas daerah sebesar Rp2.135.507,00.

Selain saldo yang terdapat pada rekening sekolah, terdapat SiLPA BOS Tahun Anggaran 2019 sebesar Rp190.828.351,00 yang terdapat di rekening BUD.

c. Jenjang Sekolah Menegah Atas Negeri (SMAN)

Saldo kas bank pada Bendahara Pengeluaran Dana BOS per 31 Desember 2020 pada Jenjang Sekolah Menegah Atas Negeri sebesar Rp71.884.977.623,00, tersebar di 117 sekolah pada lima wilayah dan satu kabupaten kepulauan seribu Provinsi DKI Jakarta.

Saldo tersebut terdiri dari SiLPA BOS Rp71.865.254.066,00 Potongan PFK yang Belum Disetor Rp18.806.978,00 dan Jasa Giro yang belum disetor ke kas daerah sebesar Rp916.579,00.

Selain saldo yang terdapat pada rekening sekolah, terdapat SiLPA BOS Tahun Anggaran 2019 sebesar Rp205.836.032,00 yang terdapat di rekening BUD.

d. Jenjang Sekolah Menegah Kejuruan Negeri (SMKN)

Saldo kas bank pada Bendahara Pengeluaran Dana BOS per 31 Desember 2020 pada Jenjang Sekolah Menegah Kejuruan Negeri sebesar Rp39.404.861.428,00, tersebar di 74 sekolah pada lima wilayah dan satu kabupaten kepulauan seribu Provinsi DKI Jakarta.

Saldo tersebut terdiri dari SiLPA BOS Rp39.378.748.674,00, Potongan PFK yang Belum Disetor Rp25.885.344,00 dan Jasa Giro yang belum disetor ke kas daerah sebesar Rp227.410,00.

Selain saldo yang terdapat pada rekening sekolah, terdapat SiLPA BOS Tahun Anggaran 2019 sebesar Rp245.736.373,00 yang terdapat di rekening BUD.

e. Jenjang Sekolah Luar Biasa (SLB)

Saldo kas bank pada Bendahara Pengeluaran Dana BOS per 31 Desember 2020 pada Jenjang Sekolah Luar Biasa sebesar Rp827.496.733,00, tersebar di 14 sekolah pada lima wilayah Provinsi DKI Jakarta.

Saldo tersebut terdiri dari SiLPA BOS Rp817.161.794,00, Potongan PFK yang Belum Disetor Rp10.293.033,00 dan Jasa Giro yang belum disetor ke kas daerah sebesar Rp41.906,00.

Kas Bank BOP Kesetaraan per 31 Desember 2019 adalah sebesar Rp1.714.333.880,00 dengan rincian sebagai berikut:

a. Saldo pada Pusat Kegiatan Belajar Masyarakat (PKBM) sebesar Rp1.432.417.281,00 terdapat di 39 PKBM.

Saldo tersebut termasuk Potongan FPK yang belum disetor sebesar Rp74.202.875,00, sehingga SiLPA sebesar Rp1.358.214.406,00.

b. Saldo pada Satuan PAUD Sejenis (SPS) sebesar Rp89.240.380,00, saldo kas pada bendahara pengeluaran tersebar di 23 SPS;

c. Saldo pada Taman Kanak-Kanak (TK) sebesar Rp158.305.815,00 terdapat di 67 TK saldo tersebut termasuk Potongan FPK yang belum disetor sebesar Rp6.855.573,00, dan Jasa Giro BOP Kesetaraan yang Belum Disetor sebesar Rp150.000,00 sehingga SiLPA sebesar Rp151.300.242,00.

d. Saldo pada Taman Pendidikan Al-Qur'an (TPA) sebesar Rp34.370.404,00 terdapat di 14 TPA, saldo tersebut termasuk Potongan FPK yang belum disetor sebesar Rp1.745.867,00, sehingga SiLPA sebesar Rp32.624.537,00.

Pada saldo Kas BOS sebesar Rp194.455.328.696,00 per 31 Desember 2020, terdapat kekurangan fisik uang sebesar Rp30.386.910,00, yaitu pada SDN Kemayoran 14 Petang sebesar Rp24.840.000,00 dan SDN Paseban 11 Pagi sebesar Rp5.546.910,00. Atas Kas BOS yang masih ada di pihak ketiga pada 2 (dua) sekolah tersebut telah dipindahbukukan ke rekening sekolah pada tanggal 29 April 2021 dan 11 Mei 2021. Rincian Saldo Kas BOS dan BOP Kesetaraan disajikan pada lampiran 4.

Kas di Bendahara Pengeluaran tidak termasuk dana yang masih terdapat pada rekening bank Bendahara Pengeluaran/Bendahara Pengeluaran Pembantu per 31 Desember 2020 senilai Rp282.279.368,00 yang terdiri dari:

1. Pembayaran kepada pihak ketiga yang gagal transfer/gagal salur *(Outstanding Cheque)* senilai Rp282.178.600,00 yang telah ditransfer kembali pada bulan Januari 2021 terdiri dari:
   a. Pusat Cagar Budaya senilai Rp147.100,00
   b. Dinas Pariwisata dan Ekonomi Kreatif senilai Rp49.973.800,00
   c. Badan Kesatuan Bansa dan Politik senilai Rp3.300.000,00
   d. Satuan Polisi Pamong Praja Kota Administrasi Jakarta Pusat senilai Rp231.700,00
   e. Suku Dinas Pariwisata dan Ekonomi Kreatif Jakarta Pusat senilai Rp6.640.200,00
   f. Unit Pengelola Sampah Terpadu sebesar Rp193.320.000,00
   g. Suku Dinas Sumber Daya Air Kota Administrasi Jakarta Timur sebesar Rp28.565.800,00
2. Kelebihan pemungutan PPh 21 atas gaji PJLP senilai Rp100.768,00 dan telah dikembalikan melalui transfer ke PJLP yang bersangkutan pada bulan Januari 2021.

5.5.1.1.1.3 Kas di Bendahara Penerimaan

Kas di Bendahara Penerimaan per 31 Desember 2020 dan 31 Desember 2019 masing-masing sebesar Rp16.472.269,00 dan Rp9.276.330.233,00. Saldo Kas di Bendahara Penerimaan merupakan pendapatan yang belum disetor oleh Bendahara Penerimaan berupa kas tunai dan saldo pada rekening bank SKPD yang sampai dengan akhir periode 31 Desember belum disetor ke BUD.

No.	URAIAN REKENING	Pendapatan yang Belum Disetor
1.	Dinas Perhubungan	14.403.750
2.	Dinas Pemuda Dan Olah Raga	2.068.519
	Jumlah	**16.472.269**

Saldo Kas di Bendahara Penerimaan per 31 Desember 2020 tidak termasuk Titipan Sewa Rumah Ber-SIP (Surat Izin Perumahan) dan Titipan Santunan Pengosongan Rumah Bersengketa pada Dinas Perumahan dan Gedung Pemda.

Uang Titipan Sewa Rumah Ber-SIP per 31 Desember 2020 dan 31 Desember 2019 masing-masing sebesar Rp7.103.987.973,00 dan Rp6.872.909.973,00. Rumah ber-SIP adalah rumah milik warga negara asing yang meninggalkan Indonesia pada saat kemerdekaan dan tidak berpenghuni saat itu. Sesuai dengan Undang-Undang Darurat Nomor 3 Tahun 1958 Tentang Urusan Perumahan, pasal 6 ayat (1) menyatakan bahwa “Pemakaian suatu perumahan hanya sah, apabila untuk itu lebih dahulu diberikan sehelai surat izin oleh Kepala Kantor Urusan Perumahan setempat menurut bentuk yang ditetapkan oleh Menteri Sosial”. Selanjutnya kewenangan untuk melakukan pengaturan dan pengawasan serta penyelesaian atas rumah Ber-SIP dilakukan oleh Gubernur Provinsi DKI Jakarta cq. Dinas Perumahan dan Gedung Pemda.

Sedangkan Uang Titipan Santunan Pengosongan Rumah Bersengketa per 31 Desember 2020 dan 31 Desember 2019 adalah sama, yaitu sebesar Rp862.254.860,00. Uang Titipan Santunan Pengosongan Rumah Tanpa Hak/Bersengketa merupakan uang yang dititipkan oleh pemilik sah rumah kepada Dinas Perumahan dan Gedung Pemda yang diperuntukkan sebagai kompensasi atas pengosongan rumah kepada penyewa. Dinas Perumahan dan Gedung Pemda berperan sebagai fasilitator antara pihak pemilik sah rumah dengan penyewa rumah tersebut.

Uang Titipan Sewa Rumah Ber-SIP dan Uang Titipan Santunan Pengosongan Rumah Tanpa Hak/Bersengketa disimpan di Bank DKI Cabang Pembantu Jatibaru dengan Nomor Rekening 110-02-07691-1 atas nama Dinas Perumahan dan Gedung Pemda

per 31 Desember 2020 dan 31 Desember 2019 masing-masing total sebesar Rp7.966.242.833,00 dan Rp7.735.164.833,00.

5.5.1.1.1.4 Kas dan Setara Kas BLUD

Kas dan Setara Kas BLUD per 31 Desember 2020 dan 31 Desember 2019 masing-masing sebesar Rp1.016.838.393.229,00 dan Rp551.394.794.738,00 yang terdiri dari:

No	Uraian	31 Desember 2020	31 Desember 2019
1	Kas Tunai	666.722.277	717.434.429
2	Kas di Bank	1.000.428.134.195	549.906.674.813
3	Potongan PFK Pajak di BLUD yang Belum Disetor	11.856.425	70.204.493
4	Potongan PFK Non Pajak di BLUD yang Belum Disetor	289.061.034	156.403.924
5	Uang Muka Pasien RSUD/K	587.697.194	530.578.906
6	Uang Titipan	13.290.734.604	11.498.173
7	Uang Muka Jasa BLUD	7.000.000	2.000.000
8	Uang Jaminan Kerjasama	1.557.187.500	0
	Jumlah	**1.016.838.393.229**	**551.394.794.738**

Saldo Kas dan Setara Kas BLUD per 31 Desember 2020 dan 31 Desember 2019 terdapat pada unit sebagai berikut:

No	Uraian	31 Desember 2020 (Rp)	31 Desember 2019 (Rp)
1	Unit Fasilitasi Pemilikan Rumah Sejahtera	10.391.745.919	83.604.387
2	Unit Pengelola Taman Margasatwa Ragunan	7.239.692.910	24.594.445.347
3	Unit Pengelola Perparkiran	50.262.519.757	62.160.453.713
4	Unit Pengelola Terminal Terpadu Pulo Gebang	1.377.577.319	1.516.605.930
5	BLUD dibawah koordinasi Dinas Kesehatan	933.603.081.672	449.383.499.106
6	BLUD dibawah koordinasi Dinas Pendidikan	785.937.586	1.069.836.097
7	Pusat Pengembangan Kompetensi dan Kebijakan Publik	154.376.353	0
8	Unit Pengelola Kawasan Pusat Pengembangan Usaha Mikro, Kecil dan Menengah serta Permukiman Pulogadung	3.388.416.582	2.504.065.738
9	Pusat Pelayanan Kesehatan Hewan dan Peternakan	9.635.045.131	10.082.284.420
	Jumlah	**1.016.838.393.229**	**551.394.794.738**

Rincian dan Penjelasan Kas dan Setara Kas BLUD tersebut adalah sebagai berikut:

a. Kas Tunai dan Kas di Bank

Saldo Kas Tunai per 31 Desember 2020 dan 31 Desember 2019 masing-masing sebesar Rp666.722.277,00 dan Rp717.434.429,00. Saldo Kas di Bank per 31 Desember 2020 dan 31 Desember 2019 masing-masing sebesar

Rp1.000.428.134.195,00 dan Rp549.906.674.813,00. Kas Tunai dan Kas di Bank milik BLUD tersebut pada akhir periode tahun anggaran 2020 tidak disetorkan ke kas daerah karena pengelolaannya bersifat khusus, dan untuk menjamin fleksibilitas pelaksanaan kegiatan operasional BLUD pada periode tahun anggaran berikutnya.

Seluruh dana di bank ditempatkan dalam bentuk Giro, kecuali pada Unit Pengelola Perparkiran dan Pusat Pelayanan Kesehatan Hewan dan Peternakan yang Sebagian ditempatkan dalam bentuk deposito. Saldo Deposito Unit Pengelola Perparkiran per 31 Desember 2019 sebesar Rp53.500.000.000,00. Pada tahun 2020 terdapat Deposito yang dicairkan yaitu Dana Deposito pada Bank DKI senilai Rp10.000.000.000,00 dan Dana Deposito pada Bank BJB sebesar Rp5.000.000.000,00 sehingga total nilai penempatan Dana Deposito pada Unit Pengelola Perparkiran pada tahun 2020 adalah sebesar Rp38.500.000.000,00. Saldo Deposito Pusat Pelayanan Kesehatan Hewan dan Peternakan per 31 Desember 2019 sebesar Rp7.400.000.000,00 yang ditempatkan pada Bank DKI. Pada tahun 2020 terdapat Deposito yang dicairkan yaitu Dana Deposito pada Bank DKI senilai Rp7.400.000.000,00 dan juga terdapat penempatan deposito baru pada Bank DKI Sebesar Rp7.500.000.000,00, sehingga nilai penempatan Dana Deposito pada Pusat Pelayanan Kesehatan Hewan dan Peternakan pada tahun 2020 adalah sebesar Rp7.500.000.000,00.

Saldo Kas di Bank per 31 Desember 2020 termasuk Sisa Kas yang bersumber dari penerimaan pendapatan hibah uang untuk penanggulangan Covid-19 pada BLUD RSUD Cengkareng sebesar Rp100.000.000,00 dan BLUD RSKD Duren Sawit sebesar Rp213.210,00.

b. Potongan PFK Pajak di BLUD yang Belum Disetor

Pajak di BLUD yang Belum Disetor per 31 Desember 2020 dan 31 Desember 2019 masing-masing sebesar Rp11.856.425,00 dan Rp70.204.493,00, merupakan potongan pajak yang berasal dari dana operasional BLUD yang belum disetorkan ke kas negara sampai dengan 31 Desember 2020. Atas potongan PFK pajak tersebut telah dilakukan penyetoran di Tahun 2021.

c. Potongan PFK Non Pajak di BLUD yang belum disetor

Potongan PFK Non Pajak di BLUD yang Belom Disetor adalah potongan Iuran BPJS Kesehatan dan BPJS Ketenagakerjaan yang belum dibayarkan sampai dengan 31 Desember 2020 sebesar Rp289.061.034,00 yang ada di BLUD Unit Pengelola Taman Margasatwa Ragunan sebesar Rp21.937.657,00 untuk Iuran BPJS Kesehatan, BLUD Puskesmas Kecamatan Pasar Rebo sebesar Rp9.758.400,00 untuk Iuran BPJS Kesehatan dan sebesar Rp61.410.783,00 untuk Iuran BPJS Ketenagakerjaan, di BLUD Puskesmas Kecamatan Ciracas sebesar Rp7.885.080,00 untuk Iuran BPJS Kesehatan dan sebesar Rp67.435.838,00 untuk Iuran BPJS Ketenagakerjaan dan di Sekolah Menengah Kejuruan Negeri 57 Jakarta sebesar Rp2.489.744,00 untuk Iuran BPJS Ketenagakerjaan, di BLUD RSUD Koja sebesar Rp71.106.898,00 untuk Iuran BPJS Kesehatan. Atas Potongan PFK untuk Iuran BPJS Kesehatan dan Iuran BPJS Ketenagakerjaan tersebut telah dilakukan penyetoran pada Tahun 2021.

Pada BLUD Unit Pengelola Perparkiran terdapat kelebihan potongan Iuran BPJS Ketenagakerjaan pegawai sebesar Rp47.036.634,00.

d. Uang Muka Pasien RSUD/K

Uang Muka Pasien RSUD/RSKD adalah dana yang dibayarkan oleh pasien rawat inap kepada RSUD/RSKD

sebagai uang muka di awal sebelum dilakukan tindakan terhadap pasien. Uang Muka tersebut diakui sebagai Pendapatan Diterima di Muka.

Uang Muka Pasien RSUD/RSKD per 31 Desember 2020 dan 31 Desember 2019 masing-masing sebesar Rp587.697.194,00 dan Rp530.578.906,00. Saldo Uang Muka Pasien RSUD/RSKD per 31 Desember 2020 dan 31 Desember 2019 adalah sebagai berikut:

No.	Uraian	31 Desember 2020 (Rp)	31 Desember 2019 (Rp)
1	BLUD RS Koja	27.284.528	96.002.142
2	BLUD RS Tarakan	145.014.536	132.588.462
3	BLUD RS Cengkareng	365.148.130	246.238.302
4	BLUD RS Pasar Rebo	9.300.000	51.750.000
5	BLUD RS Budhi Asih	40.200.000	0
6	BLUD RS Duren Sawit	0	4.000.000
7	BLUD RS Pasar Minggu	750.000	0
	Jumlah	**587.697.194**	**530.578.906**

e. Uang Titipan

Uang Titipan adalah uang pihak ketiga yang terdapat di Rekening Bank BLUD per 31 Desember 2020 dan per 31 Desember 2019 masing-masing sebesar Rp13.290.734.604,00 dan sebesar Rp11.498.173,00 dengan rincian sebagai berikut:

No.	Uraian	31 Desember 2020 (Rp)	31 Desember 2019 (Rp)
1	BLUD RSUD Pasar Minggu	9.786.823.297	2.183.348
2	BLUD RSUD Koja	28.419.307	9.314.825
3	BLUD RSUD Jagakarsa	152.280.000	0
4	BLUD RSUD Tebet	42.974.600	0
5	BLUD RSUD Pesanggarahan	539.361.700	0
6	BLUD RSUD Ciracas	163.516.300	0
7	BLUD RSUD Matraman	538.808.000	0
8	BLUD RSUD Kebayoran Baru	569.665.500	0
9	BLUD RSUD Adhyaksa	456.738.600	0
10	BLUD RSUD Pasar Rebo	1.012.147.300	0
	Jumlah	13.290.734.604	11.498.173

Saldo uang titipan yang terdapat di RSUD Pasar Minggu sebesar Rp9.786.823.297,00 terdiri dari Penerimaan

Kelebihan Pembayaran Piutang Klaim Covid-19 Kemenkes RI sebesar Rp9.784.910.400,00, titipan atas kelebihan penerimaan transaksi non tunai melalui mesin edc sebesar Rp866.460,00 dan titipan Bank DKI Sebesar Rp1.046.437,00. Saldo Uang titipan yang terdapat pada RSUD Koja sebesar Rp28.419.307,00 terdiri dari Penerimaan Kelebihan Pembayaran Piutang Klaim Covid-19 Kemenkes RI sebesar Rp18.324.500,00, sebesar Rp9.040.600,00 merupakan uang titipan sewa lahan yang akan disetorkan ke Kopkarko, dan sebesar Rp1.054.207,00 yang merupakan kas masuk yang belum diketahui sumbernya. Saldo uang titipan pada RSUD Jagakarsa, RSUD Tebet, RSUD Pesanggarahan, RSUD Ciracas, RSUD Matraman, RSUD Kebayoran Baru, RSUD Adhyaksa dan RSUD Pasar Rebo seluruhnya merupakan Penerimaan Kelebihan Pembayaran Piutang Klaim Covid-19 Kemenkes RI. Penerimaan Kelebihan Pembayaran Piutang Klaim Covid-19 Kemenkes RI merupakan Pendapatan Diterima di Muka yang akan diperhitungkan dengan pengajuan klaim pada Tahun 2021.

f. Uang Muka Jasa BLUD

Uang Muka Jasa BLUD adalah dana yang dibayarkan oleh pengguna Jasa BLUD kepada BLUD sebagai uang muka sebelum jasa diberikan. Uang Muka tersebut diakui sebagai Pendapatan Diterima di Muka Jasa Layanan BLUD. Uang Muka Jasa BLUD per 31 Desember 2020 adalah Uang Muka Jasa BLUD selain Uang Muka Pasien RSUD/K.

Uang Muka Jasa BLUD per 31 Desember 2020 dan 31 Desember 2019 masing-masing sebesar Rp7.000.000,00 dan Rp2.000.000,00, yaitu Uang Muka Jasa BLUD pada Sekolah Menengah Kejuruan Negeri 27 Jakarta sebagai uang muka sewa gedung.

g. Uang Jaminan Kerjasama

Uang Jaminan Kerjasama merupakan uang jaminan yang diserahkan oleh pihak yang melakukan Kerjasama pengelolaan kawasan parkir dengan BLUD Unit Pengelola Perparkiran. Uang Jaminan akan dikembalikan saat Perjanjian Kerjasama tersebut berakhir. Uang Jaminan tersebut berasal dari 54 (lima puluh empat) Perjanjian Kerjasama yaitu 35 (tiga puluh lima) Perjanjian Kerjasama yang ditandatangani sebelum tahun 2020 dan masih aktif serta 19 (sembilan belas) Perjanjian Kerjasama yang baru ditandatangani pada tahun 2020.

Uang Jaminan Kerjasama per 31 Desember 2020 dan 31 Desember 2019 masing-masing sebesar Rp1.557.187.500,00 dan Rp0,00 yang tersimpan di Rekening penampungan uang jaminan a.n Unit Pengelola Perparkiran sebesar Rp681.825.000,00, dalam bentuk deposito sebesar Rp35.362.500,00 a.n pihak ketiga dan dalam bentuk Bank Garansi sebesar Rp840.000.000,00.

Rincian saldo Kas dan Setara Kas BLUD tersebut tersaji pada lampiran 5.

Saldo Kas di Neraca per 31 Desember 2020 sebesar Rp5.182.446.518.748,00 merupakan jumlah seluruh uang yang ada dalam penguasaan Pemerintah Provinsi DKI Jakarta. Saldo kas tersebut berbeda dengan SiLPA tahun 2020 sebesar Rp5.165.696.290.359,00. Selisih antara Kas di Neraca dengan SiLPA tahun 2020 sebesar Rp15.576.101.058,00 dikarenakan pada saldo Kas di Neraca terdapat komponen non SiLPA yang terdiri dari Potongan PFK Belum Disetor sebesar Rp873.131.737,00, Uang Muka Pasien di RSUD/RSUK sebesar Rp587.697.194,00, Uang Titipan sebesar Rp13.290.734.604,00, Uang Muka Jasa BLUD sebesar Rp7.000.000,00, dan Kas BLUD yang Dibatasi Penggunaannya sebesar

Rp1.557.187.500,00. Selain itu terdapat bagian SiLPA yang tidak berbentuk kas melainkan dalam bentuk Piutang Pengembalian Kelebihan Pembayaran kepada Pihak Ketiga sebesar Rp729.649.976,00 dan Piutang Jaminan kepada Pihak Ketiga sebesar Rp10.000.000,00.

Penjelasan selisih saldo kas dan SiLPA dijelaskan sebagai berikut:

Saldo Kas	5.182.446.518.748
Jumlah SiLPA / (SiKPA) Setelah Selisih Kurs Belum Terealisasi	5.165.696.290.359
Selisih	**15.576.101.058**
Rincian Selisih SiLPA:	
Utang Perhitungan Fihak Ketiga (PFK)	873.131.737
Uang Muka Pasien RSUD/K	587.697.194
Uang Titipan	13.290.734.604
Uang Muka Jasa BLUD	7.000.000
Kas BLUD yang Dibatasi Penggunaannya	1.557.187.500
Piutang Pengembalian Kelebihan Pembayaran kepada Pihak Ketiga	(729.649.976)
Piutang Jaminan kepada Pihak Ketiga	(10.000.000)
Pembulatan	(1)
Total	**15.576.101.058**

Dengan kata lain, SiLPA tahun 2020 sebesar Rp5.165.696.290.359,00 terdiri dari:

1.	Kas di Kas Daerah - Kas Daerah	Rp	3.954.827.809.333
2.	Kas di Bendahara Penerimaan - Pendapatan yang Belum Disetor	Rp	16.472.269
3.	Kas di Bendahara Pengeluaran - Sisa Belanja yang Belum Disetor	Rp	13.381.392.918
4.	Kas di Bendahara Pengeluaran - Jasa Giro di SKPD yang Belum Disetor	Rp	18.901
5.	Kas di Bendahara Pengeluaran - Kas Bank BOS	Rp	193.999.464.426
6.	Kas di Bendahara Pengeluaran - Jasa Giro Dana BOS yang Belum Disetor	Rp	5.485.646

7.	Kas di Bendahara Pengeluaran - Kas Bank BOP Kesetaraan	Rp	1.631.379.565
8.	Kas di Bendahara Pengeluaran - Jasa Giro Dana BOP Kesetaraan yang Belum Disetor	Rp	150.000
9.	Kas dan Setara Kas BLUD - Kas Tunai	Rp	666.722.277
10.	Kas dan Setara Kas BLUD - Kas di Bank	Rp	1.001.582.679.650
11.	Piutang Pengembalian Kelebihan Pembayaran kepada Pihak Ketiga	Rp	729.649.976
12.	Piutang Jaminan kepada Pihak Ketiga	Rp	10.000.000
13.	Pembulatan	Rp	1
	Jumlah	**Rp**	**5.165.696.290.359**

5.5.1.1.2 Piutang

5.5.1.1.2.1 Piutang Pajak Daerah

Piutang Pajak per 31 Desember 2020 dan 2019 masing-masing sebesar Rp10.816.078.130.469,00 dan Rp9.388.866.704.493,00 dengan rincian sebagai berikut:

Uraian		31 Desember 2020 (Rp)	31 Desember 2019 (Rp)
1.	Piutang Pajak Kendaraan Bermotor	129.052.859.431,00	124.433.461.936,00
2.	Piutang Pajak Bahan Bakar Kendaraan Bermotor	0,00	498.611.602,00
3.	Piutang Pajak Air Tanah	569.963.108.736,00	571.630.285.166,00
4.	Piutang Pajak Hotel	24.887.300.116,00	26.184.403.809,00
5.	Piutang Pajak Restoran	126.366.239.677,00	129.641.401.657,00
6.	Piutang Pajak Hiburan	63.670.007.451,00	65.240.114.020,00
7.	Piutang Pajak Reklame	521.673.467.122,00	508.697.087.661,00
8.	Piutang Pajak Parkir	14.846.202.394,00	13.605.731.275,00
9.	Piutang Bea Perolehan atas Hak Tanah dan Bangunan	196.968.884.602,00	64.535.748.176,00
10.	Piutang Pajak Bumi dan Bangunan Pedesaan dan Perkotaan	9.168.650.060.940,00	7.884.399.859.191,00
	Jumlah	**10.816.078.130.469,00**	**9.388.866.704.493,00**

Piutang Pajak sebesar Rp10.816.078.130.469,00 adalah hasil gabungan seluruh piutang yang dikelola oleh Suku Badan

Pendapatan Daerah, Unit Pelayanan PKB dan BBN-KB Kota Administrasi dan 43 UPPPD dengan rincian mutasi piutang sebagai berikut:

a.	Mutasi Piutang Tahun 2019		
	Piutang Per 31 Desember 2019	Rp	9.388.866.704.493,00
	Koreksi saldo awal piutang per 31 Desember 2019	Rp	(15.278.832.835,00)
	Penerimaan Pembayaran s.d 31 Desember 2020 (atas piutang tahun 2019)	Rp	(698.937.880.353,00)
	Kompensasi dan Pemindahbukuan (atas piutang tahun 2019)	Rp	(2.043.783.600,00)
	Keputusan Keberatan/Pengurangan/Keringanan s.d 31 Desember 2020 (atas piutang tahun 2019)	Rp	(24.575.734.419,00)
	Pembebasan/Pengenaan/Pembetulan/Pembatalan/Penghapusan s.d 31 Desember (atas piutang tahun 2019)	Rp	(268.828.896.575,00)
	Pendapatan Diterima Dimuka tahun lalu	Rp	1.342.582.131,00
	Saldo Piutang Tahun 2019	**Rp**	**8.380.544.158.842,00**
b.	Mutasi Piutang Tahun 2020		
	Penambahan Piutang Tahun Berjalan	Rp	15.403.087.276.634,00
	Penerimaan Pembayaran Tahun Berjalan (Januari-Desember 2020)	Rp	(9.749.314.996.722,00)
	Kompensasi dan Pemindahbukuan di tahun 2020	Rp	(2.851.074.636,00)
	Keputusan Keberatan/Pengurangan/Keringanan Tahun Berjalan (Januari-Desember 2020)	Rp	(482.169.542.015,00)
	Pembebasan/Pengenaan/Pembetulan/Pembatalan/Penghapusan Tahun Berjalan (Januari-Desember 2020)	Rp	(2.734.954.575.512,00)
	Pendapatan Diterima Dimuka tahun berjalan	Rp	1.736.883.879,00
	Saldo Piutang Tahun 2020	**Rp**	**2.435.533.971.628,00**
c.	**Piutang Per 31 Desember 2020 (a+b)**	**Rp**	**10.816.078.130.469,00**

Dari mutasi piutang di atas dapat dijelaskan bahwa pembayaran piutang untuk jenis pajak *Official Assessment* meliputi seluruh penerimaan dari wajib pajak yang sudah ditetapkan dalam Surat Ketetapan Pajak Daerah (SKPD) yang jumlahnya sama dengan jumlah penerimaan yang diakui dalam Laporan Realisasi Anggaran. Namun untuk jenis pajak seperti PKB, pembayaran piutang PKB tidak sama dengan jumlah penerimaan yang diakui dalam LRA dikarenakan terdapat komponen lain selain pembayaran SKP PKB dalam LRA yaitu pembayaran atas Surat Ketetapan Kewajiban Pembayaran (SKKP) PKB. Sama halnya dengan BBN-KB yang secara mekanisme pelaksanaan pemungutannya, wajib pajak akan langsung membayarkan senilai yang tertera dalam SKKP, sehingga tidak pernah terbit surat ketetapan pajak atas BBN-KB.

Terkait dengan jenis pajak *official assessment* lainnya seperti PAT, Pajak Reklame dan PBB-P2, jumlah pembayaran piutang

yang ada dalam mutasi piutang tidak sama dengan jumlah penerimaan yang diakui dalam Laporan Realisasi Anggaran, dikarenakan dalam laporan mutasi piutang pajak , jumlah pembayaran piutang pajak disesuaikan dengan nilai ketetapannya.

Gambaran mutasi piutang per jenis pajak daerah adalah sebagai berikut:

Mutasi Piutang Pajak Kendaraan Bermotor (PKB)

Piutang Pajak Kendaraan Bermotor per 31 Desember 2020 dan 2019 masing-masing sebesar Rp129.052.859.431,00 dan Rp124.433.461.936,00 dengan rincian mutasi piutang sebagai berikut:

Piutang PKB			
a.	Mutasi Piutang Tahun 2019		
	Piutang Per 31 Desember 2019	Rp	124.433.461.936,00
	Koreksi saldo awal piutang per 31 Desember 2019	Rp	(11.921.352.805,00)
	Penerimaan Pembayaran s.d 31 Desember 2020 (atas piutang tahun 2019)	Rp	(379.770.150,00)
	Saldo Piutang Tahun 2019	**Rp**	**112.132.338.981,00**
b.	Mutasi Piutang Tahun 2020		
	Penambahan Piutang Tahun Berjalan	Rp	565.121.341.989,00
	Penerimaan Pembayaran Tahun Berjalan (Januari-Desember 2020)	Rp	(548.200.821.539,00)
	Saldo Piutang Tahun 2020	**Rp**	**16.920.520.450,00**
c.	**Piutang Per 31 Desember 2020 (a+b)**	**Rp**	**129.052.859.431,00**

Piutang PKB merupakan piutang PKB yang berasal Unit Pelayanan PKB dan BBN-KB di 5 (lima) wilayah kota administrasi, Piutang PKB tersebut dicatat berdasarkan Surat Ketetapan Pajak (SKP) yang diterbitkan. Hal ini telah sesuai dengan *treatment* akuntansi yang ada dalam Standar Akuntansi Pemerintah (SAP) mengenai piutang pajak, dimana dalam SAP tersebut dijelaskan bahwa piutang pajak diakui pada saat diterbitkannya Surat Ketetapan Pajak (SKP).

Secara mekanisme penyelenggaraan Sistem Administrasi Manunggal Satu Atap Kendaraan Bermotor sesuai dengan Peraturan Presiden Republik Indonesia Nomor 5 Tahun 2015, dijelaskan bahwa Surat Ketetapan Pajak PKB diterbitkan setelah dilakukan tahapan pendaftaran (resgistrasi dan identifikasi)

kendaraan bermotor. Hal tersebut sejalan dengan Surat Jawaban Ketua Komite Standar Akuntansi Pemerintah atas pertanyaan Asosiasi Pengelola Pendapatan Daerah Se-Indonesia (APPDI) Nomor: S-12.2/K.1/ KSAP/X/2016 tanggal 19 Oktober 2016 terkait dengan Pengakuan Piutang PKB dan BBN-KB.

Sedangkan untuk Kendaraan Bermotor (KBm) untuk kendaraan bermotor yang telah jatuh tempo pembayaran dan belum melakukan pendaftaran (registrasi dan identifikasi) dikategorikan sebagai kendaraan bermotor yang belum daftar ulang atau yang lebih dikenal dengan Kbm BDU. Terhadap KBm BDU tersebut tidak dapat dilakukan penagihan pajak, hal ini dikarenakan belum dilakukan penetapan atas pajak terhutangnya. Oleh sebab itu Kbm BDU tersebut tidak dicatat sebagai piutang PKB, melainkan merupakan perkiraan penerimaan PKB. Terhitung sejak 1 Januari 2016 sampai dengan 31 Desember 2020 terdapat 3.189.550 Kbm yang belum melakukan daftar ulang dengan perkiraan penerimaan PKB sebesar Rp2.336.505.393.999,00 Perkiraan penerimaan PKB tersebut dihitung dengan menggunakan Nilai Jual Kendaraan Bermotor (NJKB) tahun terhutang.

Berikut disajikan tabel Jumlah Kendaraan Bermotor yang Belum Daftar Ulang di Wilayah DKI Jakarta Berdasarkan Jenis Kendaraan dan Perhitungan Perkiraan Penerimaan PKB Periode 1 Januari 2016 sampai dengan 31 Desember 2020:

NO	JENIS	TH 2016		TH 2017		TH 2018		TH 2019		TAHUN 2020		JUMLAH	
		KBM	PKB POKOK	KBM	PKB POKOK	KBM	PKB POKOK	KBM	PKB POKOK	KBM	PKB POKOK	KBM	PKB POKOK
1	SEDAN DAN SEJENISNYA	9015	16,282,440,575	9199	19,342,752,900	10,797	25,832,739,955	16024	46,323,735,850	33648	132,127,501,859	**78,683**	**239,909,171,139**
2	JEEP SEGALA MERK	2427	8,531,406,900	2732	11,673,467,700	4,239	20,677,046,900	8260	45,172,271,700	22982	151,993,691,300	**40,640**	**238,047,884,500**
3	MINI BUS, MICRO BUS, BUS	18629	35,435,009,500	27233	64,728,731,673	40,423	108,152,612,900	73166	206,947,561,860	192308	600,105,016,637	**351,759**	**1,015,368,932,570**
4	PICK UP, LIGHT TRUCK, TRUCK DAN SEJENISNYA	10490	19,739,042,752	9395	20,839,179,600	9,648	20,428,336,420	14147	30,973,307,760	35216	82,929,608,145	**78,896**	**174,909,474,677**
5	BT WAGON, WAGON, BOX, DELIVERY VAN	1139	3,254,512,250	1213	3,010,939,200	1,394	4,097,587,400	2222	6,130,922,325	6953	15,252,068,400	**12,921**	**31,746,029,575**
6	DUM TRUCK, TRUCK TANGKI DAN SEJENISNYA	1179	1,502,391,800	973	1,126,362,500	1,075	1,437,740,000	1697	2,469,553,100	4358	6,861,402,100	**9,282**	**13,397,449,500**
7	OTOLET/OPELET, MICROLET											**-**	**-**
8	KENDARAAN BERMOTOR RODA TIGA	2200	69,791,800	876	53,922,020	2,128	168,663,400	3712	290,573,100	8035	519,850,900	**16,951**	**1,102,801,220**
9	S E P E D A M O T O R	348128	54,429,333,693	346411	64,962,222,525	372,069	84,260,323,767	537486	136,914,920,350	996324	281,456,850,483	**2,600,418**	**622,023,650,818**
10	ALAT-ALAT BERAT											-	-
	T O T A L	**393,207**	**139,243,929,270**	**398,032**	**185,737,578,118**	**441,773**	**265,055,050,742**	**656,714**	**475,222,846,045**	**1,299,824**	**1,271,245,989,824**	**3,189,550**	**2,336,505,393,999**

Mutasi Piutang Pajak Bahan Bakar Kendaraan Bermotor

Piutang Pajak Bahan Bakar Kendaraan Bermotor per 31 Desember 2020 dan 2019 masing-masing sebesar Rp0,00 dan Rp498.611.602,00 dengan rincian mutasi sebagai berikut:

Piutang PBB-KB			
a.	Mutasi Piutang Tahun 2019		
	Piutang Per 31 Desember 2019	Rp	498.611.602,00
	Koreksi saldo awal piutang per 31 Desember 2019	Rp	(498.611.602,00)
	Saldo Piutang Tahun 2019	**Rp**	**0,00**
b.	Mutasi Piutang Tahun 2020		
	Penambahan Piutang Tahun Berjalan	Rp	231.047.615,00
	Penerimaan Pembayaran Tahun Berjalan (Januari-Desember 2020)	Rp	(231.047.615,00)
c.	**Piutang Per 31 Desember 2020 (a+b)**	**Rp**	**0,00**

Mutasi Piutang Pajak Air Tanah (PAT)

Piutang Pajak Air Tanah per 31 Desember 2020 dan 2019 masing-masing sebesar Rp569.963.108.736,00 dan Rp571.630.285.166,00 dengan rincian mutasi piutang sebagai berikut:

Piutang PAT			
a.	Mutasi Piutang Tahun 2019		
	Piutang Per 31 Desember 2019	Rp	571.630.285.166,00
	Koreksi saldo awal piutang per 31 Desember 2019	Rp	600.977.819,00
	Penerimaan Pembayaran s.d 31 Desember 2020 (atas piutang tahun 2019)	Rp	(10.364.495.072,00)
	Pendapatan Diterima Dimuka tahun lalu	Rp	2,00
	Saldo Piutang Tahun 2019	**Rp**	**561.866.767.915,00**
b.	Mutasi Piutang Tahun 2020		
	Penambahan Piutang Tahun Berjalan	Rp	76.293.410.190,00
	Penerimaan Pembayaran Tahun Berjalan (Januari-Desember 2020)	Rp	(68.197.932.562,00)
	Pendapatan Diterima Dimuka tahun berjalan	Rp	863.193,00
	Saldo Piutang Tahun 2020	**Rp**	**8.096.340.821,00**
c.	**Piutang Per 31 Desember 2020 (a+b)**	**Rp**	**569.963.108.736,00**

Mutasi Piutang Pajak Hotel

Piutang Pajak Hotel per 31 Desember 2020 dan 2019 masing-masing sebesar Rp24.887.300.116,00 dan Rp26.184.403.809,00 dengan rincian mutasi piutang sebagai berikut:

Piutang Pajak Hotel			
a.	Mutasi Piutang Tahun 2019		
	Piutang Per 31 Desember 2019	Rp	26.184.403.809,00
	Koreksi saldo awal piutang per 31 Desember 2019	Rp	1.590.975.112,00
	Penerimaan Pembayaran s.d 31 Desember 2020 (atas piutang tahun 2019)	Rp	(50.107.206,00)
	Saldo Piutang Tahun 2019	**Rp**	**24.543.321.491,00**
b.	Mutasi Piutang Tahun 2020		
	Penambahan Piutang Tahun Berjalan	Rp	1.607.311.326,00
	Penerimaan Pembayaran Tahun Berjalan (Januari-Desember 2020)	Rp	(1.283.393.434,00)
	Pendapatan Diterima Dimuka tahun berjalan	Rp	20.060.733,00
	Saldo Piutang Tahun 2020	**Rp**	**343.978.625,00**
c.	**Piutang Per 31 Desember 2020 (a+b)**	**Rp**	**24.887.300.116,00**

Mutasi Piutang Pajak Restoran

Piutang Pajak Restoran per 31 Desember 2020 dan 2019 masing-masing sebesar Rp126.366.239.677,00 dan Rp129.641.401.657,00 dengan rincian mutasi piutang sebagai berikut:

Piutang Pajak Restoran			
a.	Mutasi Piutang Tahun 2019		
	Piutang Per 31 Desember 2019	Rp	129.641.401.657,00
	Penerimaan Pembayaran s.d 31 Desember 2020 (atas piutang tahun 2019)	Rp	(5.231.802.082,00)
	Saldo Piutang Tahun 2019	**Rp**	**124.409.599.575,00**
b.	Mutasi Piutang Tahun 2020		
	Penambahan Piutang Tahun Berjalan	Rp	13.290.952.390,00
	Penerimaan Pembayaran Tahun Berjalan (Januari-Desember 2020)	Rp	(11.389.849.902,00)
	Pendapatan Diterima Dimuka tahun berjalan	Rp	(55.537.614,00)
	Saldo Piutang Tahun 2020	**Rp**	**1.956.640.102,00**
c.	**Piutang Per 31 Desember 2020 (a+b)**	**Rp**	**126.366.239.677,00**

Mutasi Piutang Pajak Hiburan

Piutang Pajak Hiburan per 31 Desember 2020 dan 2019 masing-masing sebesar Rp63.670.007.451,00 dan Rp65.240.114.020,00dengan rincian mutasi piutang sebagai berikut:

Piutang Pajak Hiburan			
a.	Mutasi Piutang Tahun 2019		
	Piutang Per 31 Desember 2019	Rp	65.240.114.020,00
	Penerimaan Pembayaran s.d 31 Desember 2020 (atas piutang tahun 2019)	Rp	(2.078.660.142,00)
	Saldo Piutang Tahun 2019	**Rp**	**63.161.453.878,00**
b.	Mutasi Piutang Tahun 2020		
	Penambahan Piutang Tahun Berjalan	Rp	17.536.007.762,00
	Penerimaan Pembayaran Tahun Berjalan (Januari-Desember 2020)	Rp	(15.981.744.065,00)
	Keputusan Keberatan/Pengurangan/Keringanan Tahun Berjalan (Januari-Desember 2020)	Rp	(1.045.710.124,00)
	Saldo Piutang Tahun 2020	**Rp**	**508.553.573,00**
c.	**Piutang Per 31 Desember 2020 (a+b)**	**Rp**	**63.670.007.451,00**

Mutasi Piutang Pajak Reklame

Piutang Pajak Reklame per 31 Desember 2020 dan 2019 masing-masing Rp521.673.467.122,00 dan Rp508.697.087.661,00 dengan rincian mutasi piutang sebagai berikut:

Piutang Pajak Reklame			
a.	Mutasi Piutang Tahun 2019		
	Piutang Per 31 Desember 2019	Rp	508.697.087.661,00
	Koreksi saldo awal piutang per 31 Desember 2019	Rp	166.486.188,00
	Penerimaan Pembayaran s.d 31 Desember 2020 (atas piutang tahun 2019)	Rp	(73.178.323.509,00)
	Kompensasi dan Pemindahbukuan (atas piutang tahun 2019)	Rp	(30.825.000,00)
	Keputusan Keberatan/Pengurangan/Keringanan s.d 31 Desember 2020 (atas piutang tahun 2019)	Rp	(278.800.000,00)
	Pembebasan/Pengenaan/Pembetulan/Pembatalan/Penghapusan s.d 31 Desember (atas piutang tahun 2019)	Rp	69.336.663,00
	Saldo Piutang Tahun 2019	**Rp**	**435.444.962.003,00**
b.	Mutasi Piutang Tahun 2020		
	Penambahan Piutang Tahun Berjalan	Rp	832.659.369.650,00
	Penerimaan Pembayaran Tahun Berjalan (Januari-Desember 2020)	Rp	(746.235.405.843,00)
	Kompensasi dan Pemindahbukuan di tahun 2020	Rp	(35.624.000,00)
	Keputusan Keberatan/Pengurangan/Keringanan Tahun Berjalan (Januari-Desember 2020)	Rp	(223.202.500,00)
	Pembebasan/Pengenaan/Pembetulan/Pembatalan/Penghapusan Tahun Berjalan (Januari-Desember 2020)	Rp	28.807.187,00
	Pendapatan Diterima Dimuka tahun berjalan	Rp	34.560.625,00
	Saldo Piutang Tahun 2020	**Rp**	**86.228.505.119,00**
c.	**Piutang Per 31 Desember 2020 (a+b)**	**Rp**	**521.673.467.122,00**

Mutasi Piutang Pajak Parkir

Piutang Pajak Parkir per 31 Desember 2020 dan 2019 masing-masing sebesar Rp14.846.202.394,00 dan Rp13.605.731.275,00 dengan rincian mutasi piutang sebagai berikut:

Piutang Pajak Parkir			
a.	Mutasi Piutang Tahun 2019		
	Piutang Per 31 Desember 2019	Rp	13.605.731.275,00
	Koreksi saldo awal piutang per 31 Desember 2019	Rp	(2.035.357.325,00)
	Penerimaan Pembayaran s.d 31 Desember 2020 (atas piutang tahun 2019)	Rp	(606.360.222,00)
	Saldo Piutang Tahun 2019	**Rp**	**10.964.013.728,00**
b.	Mutasi Piutang Tahun 2020		
	Penambahan Piutang Tahun Berjalan	Rp	6.097.845.086,00
	Penerimaan Pembayaran Tahun Berjalan (Januari-Desember 2020)	Rp	(2.215.656.420,00)
	Saldo Piutang Tahun 2020	**Rp**	**3.882.188.666,00**
c.	**Piutang Per 31 Desember 2020 (a+b)**	**Rp**	**14.846.202.394,00**

Mutasi Piutang Bea Perolehan Hak Tanah dan Bangunan

Piutang Bea Perolehan Hak Tanah dan Bangunan per 31 Desember 2020 dan 2019 sebesar Rp196.968.884.602,00 dan Rp64.535.748.176,00 dengan rincian mutasi piutang sebagai berikut:

Piutang BPHTB			
a.	Mutasi Piutang Tahun 2019		
	Piutang Per 31 Desember 2019	Rp	64.535.748.176,00
	Koreksi saldo awal piutang per 31 Desember 2019	Rp	1,00
	Penerimaan Pembayaran s.d 31 Desember 2020 (atas piutang tahun 2019)	Rp	(4.922.378.750,00)
	Saldo Piutang Tahun 2019	**Rp**	**59.613.369.427,00**
b.	Mutasi Piutang Tahun 2020		
	Penambahan Piutang Tahun Berjalan	Rp	137.844.272.731,00
	Penerimaan Pembayaran Tahun Berjalan (Januari-Desember 2020)	Rp	(488.757.556,00)
	Saldo Piutang Tahun 2020	**Rp**	**137.355.515.175,00**
c.	**Piutang Per 31 Desember 2020 (a+b)**	**Rp**	**196.968.884.602,00**

Mutasi Piutang Pajak Bumi dan Bangunan Pedesaan dan Perkotaan

Pada tahun 2013 sesuai Undang-Undang Nomor 28 Tahun 2009 tentang Pajak Daerah dan Retribusi Daerah, Piutang PBB P2 merupakan hasil pelimpahan wewenang untuk pengelolaan PBB P2 dari Pemerintah Pusat, dalam hal ini Direktorat Jenderal

Pajak (DJP) Kementerian Keuangan kepada Pemerintah Daerah Provinsi DKI Jakarta berdasarkan Peraturan Bersama Menteri Keuangan dan Menteri Dalam Negeri Nomor 213/PMK.07/2010 dan Nomor 58 Tahun 2010 tentang Tahapan Persiapan Pengalihan PBB P2 sebagai Pajak Daerah. Piutang tersebut diakui berdasarkan Berita sesuai dengan penandatanganan Berita Acara Serah Terima antara KPP Pratama di lingkungan Kanwil DJP dengan Kepala UPPD sesuai kewenangan wilayahnya.

Piutang Pajak Bumi dan Bangunan Pedesaan dan Perkotaan per 31 Desember 2020 dan 2019 masing-masing sebesar Rp9.168.650.060.940,00 dan Rp7.884.399.859.191,00 dengan rincian mutasi piutang sebagai berikut:

Piutang PBB-P2			
a.	Mutasi Piutang Tahun 2019		
	Piutang Per 31 Desember 2019	Rp	7.884.399.859.191,00
	Penerimaan Pembayaran s.d 31 Desember 2020 (atas piutang tahun 2019)	Rp	(602.125.983.220,00)
	Kompensasi dan Pemindahbukuan (atas piutang tahun 2019)	Rp	(2.012.958.600,00)
	Keputusan Keberatan/Pengurangan/Keringanan s.d 31 Desember 2020 (atas piutang tahun 2019)	Rp	(24.296.934.419,00)
	Pembebasan/Pengenaan/Pembetulan/Pembatalan/Penghapusan s.d 31 Desember (atas piutang tahun 2019)	Rp	(268.898.233.238,00)
	Pendapatan Diterima Dimuka tahun lalu	Rp	1.342.582.129,00
	Saldo Piutang Tahun 2019	**Rp**	**6.988.408.331.843,00**
b.	Mutasi Piutang Tahun 2020		
	Penambahan Piutang Tahun Berjalan	Rp	13.752.405.717.895,00
	Penerimaan Pembayaran Tahun Berjalan (Januari-Desember 2020)	Rp	(8.355.090.387.786,00)
	Kompensasi dan Pemindahbukuan di tahun 2020	Rp	(2.815.450.636,00)
	Keputusan Keberatan/Pengurangan/Keringanan Tahun Berjalan (Januari-Desember 2020)	Rp	(480.900.629.391,00)
	Pembebasan/Pengenaan/Pembetulan/Pembatalan/Penghapusan Tahun Berjalan (Januari-Desember 2020)	Rp	(2.734.983.382.699,00)
	Pendapatan Diterima Dimuka tahun berjalan	Rp	1.625.861.714,00
	Saldo Piutang Tahun 2020	**Rp**	**2.180.241.729.097,00**
c.	**Piutang Per 31 Desember 2020 (a+b)**	**Rp**	**9.168.650.060.940,00**

Rekapitulasi Mutasi Piutang Pajak Daerah tahun 2020 disajikan pada lampiran 6.

Penyisihan Piutang Pajak Tak Tertagih

Penyisihan Piutang Tak Tertagih adalah cadangan yang dibentuk sebesar persentase tertentu dari akun piutang berdasarkan penggolongan kualitas piutang.

Kualitas piutang adalah hampiran atas ketertagihan piutang yang diukur berdasarkan kepatuhan membayar kewajiban oleh debitor.

Persentase penyisihan piutang pajak tak tertagih tergantung pada kualitas piutang yang penggolongannya didasarkan pada jatuh tempo dan upaya penagihan piutang. Kualitas piutang ditetapkan dalam 4 (empat) golongan yaitu:

- Kualitas Lancar (X < 1 Tahun) (0,5%)
- Kualitas Kurang Lancar (1 < X < 2 Tahun) (10%)
- Kualitas Diragukan (2 < X < 5 Tahun) (50%)
- Kualitas Macet (X > 5 Tahun) (100%)

Nilai Piutang Pajak per 31 Desember 2020 berdasarkan nilai bersih yang dapat direalisasikan (*Net Realizable Value*) adalah sebesar Rp5.466.058.759.905,00 yaitu berasal dari Nilai Bruto sebesar Rp10.820.209.571.507,00 dikurangi dengan penyisihan Piutang Tak Tertagih sebesar Rp5.350.019.370.564,00.

Klasifikasi umur piutang (*aging*) pajak berdasarkan jenis pajak per 31 Desember 2020 tersebut adalah sebagai berikut:

NO	JENIS PAJAK	KRITERIA PIUTANG				JUMLAH	JUMLAH PER JENIS PAJAK
		LANCAR (X < 1 TAHUN)	KURANG LANCAR (1< X< 3 TAHUN)	DIRAGUKAN (3 < X < 5 TAHUN)	MACET (X > 5 TAHUN)		
1	PKB	16.920.520.450	33.018.999.445	48.450.446.157	30.662.893.379	129.052.859.431	58.274.619.004
2	P A T	8.096.340.821	13.324.364.564	46.361.643.549	502.180.759.802	569.963.108.736	526.734.499.737
3	HOTEL	343.978.625	9.663.190	7.698.626.780	16.835.031.521	24.887.300.116	20.687.031.123
4	RESTORAN	1.956.640.102	20.467.357.810	39.309.439.533	64.632.802.232	126.366.239.677	86.344.040.980
5	HIBURAN	508.553.573	5.238.892.989	24.971.303.335	32.951.257.554	63.670.007.451	45.963.341.289
6	REKLAME	86.228.505.119	30.237.077.581	84.501.641.607	320.706.242.815	521.673.467.122	366.411.913.902
7	PARKIR	3.882.188.666	865.144.631	3.051.726.220	7.047.142.877	14.846.202.394	8.678.931.393
8	BPHTB	137.355.515.175	10.079.603.600	25.761.167.325	23.772.598.502	196.968.884.602	38.347.920.101
9	PBB-P2	2.180.241.729.097	2.365.616.599.655	1.343.355.055.528	3.279.436.676.660	9.168.650.060.940	4.198.577.073.035
	TOTAL	**2.435.533.971.628**	**2.478.857.703.465**	**1.623.461.050.034**	**4.278.225.405.342**	**10.816.078.130.469**	**5.350.019.370.564**
	%	0,50%	10,00%	50,00%	100,00%		
PENYISIHAN PIUTANG TAK TERTAGIH		**12.177.669.858**	**247.885.770.347**	**811.730.525.017**	**4.278.225.405.342**	**5.350.019.370.564**	

5.5.1.1.2.2 Piutang Retribusi

Berdasarkan Undang-Undang Nomor 34 Tahun 2000, jenis retribusi daerah berdasarkan obyeknya terdiri dari Retribusi Jasa Umum, Retribusi Jasa Usaha dan Retribusi Perizinan Tertentu. Piutang Retribusi per 31 Desember 2020 dan 31 Desember 2019 masing-masing sebesar Rp81.148.183.332,00 dan Rp89.353.302.323,00 dengan rincian sebagai berikut:

No	Uraian	31 Desember 2020 (Rp)	31 Desember 2019 (Rp)
1	Piutang Retribusi Jasa Umum	10.231.953.074	10.603.418.951
2	Piutang Retribusi Jasa Usaha	50.286.533.426	53.069.163.023
3	Piutang Retribusi Perizinan Tertentu	20.629.696.832	25.680.720.349
	Jumlah	**81.148.183.332**	**89.353.302.323**

1) Piutang Retribusi Jasa Umum

Piutang Retribusi Jasa Umum sebesar Rp10.231.953.074,00 di antaranya piutang di SKPD Dinas Perindustrian, Perdagangan, Koperasi, Usaha Kecil dan Menengah sebesar Rp7.069.226.500,00 berupa Piutang Retribusi Pemakaian Tempat Usaha di Lokasi Sementara Usaha Mikro dan Piutang Retribusi Pemakaian Tempat Usaha di Lokasi Sarana dan Prasarana Usaha Kecil dan Menengah, Dinas Lingkungan Hidup sebesar Rp1.954.564.914,00 berupa Piutang Retribusi Pengangkutan Sampah dari PD Pasar Jaya dan Lokasi Pedagang Kaki Lima/Usaha Mikro dan Piutang Retribusi Penyediaan tempat buangan/tempat pemusnahan akhir sampah (TPA), Dinas Cipta Karya, Tata Ruang, dan Pertanahan sebesar Rp970.743.336,00 berupa Piutang Retribusi Penggantian Biaya Cetak Peta periode 2008 sampai dengan 2014, Dinas Penanaman Modal dan Pelayanan Terpadu Satu Pintu sebesar Rp205.236.324,00 berupa Piutang Retribusi Pengujian terhadap pemasangan instalasi proteksi kebakaran dan pemeriksaan persyaratan pencegahan kebakaran, Piutang Retribusi Perpanjangan

sewa tanah, dan Dinas Perhubungan sebesar Rp32.182.000,00 berupa piutang atas Retribusi Pemakaian pool kendaraan, Retribusi Pemakaian terminal penumpang mobil bus dan terminal mobil barang, Retribusi Pemakaian fasilitas lainnya diterminal penumpang mobil bus, dan Retribusi Jasa kepelabuhan, kenavigasian dan perkapalan.

Piutang retribusi pada Dinas Cipta Karya, Tata Ruang dan Pertanahan sebesar Rp970.743.336,00 tersebut telah diklasifikasikan sebagai Piutang Tak tertagih dan telah dilakukan penyisihan. Piutang tersebut akan diajukan penghapusannya sesuai ketentuan yang berlaku berdasarkan Peraturan Gubernur Provinsi DKI Jakarta Nomor 148 Tahun 2018 tentang Tata Cara Penghapusan Piutang Daerah.

2) Piutang Retribusi Jasa Usaha

Piutang Retribusi Jasa Usaha sebesar Rp50.286.533.426,00 di antaranya terdapat di SKPD Dinas Perumahan Rakyat dan Kawasan Permukiman sebesar Rp34.910.810.363,00 yang terdiri dari Piutang Pemakaian Lantai Dasar Rusun, Dinas Perindustrian, Perdagangan, Koperasi, Usaha Kecil, dan Menengah sebesar Rp5.902.098.680,00 yang terdiri dari Piutang Retribusi Pemakaian tempat usaha di lokasi binaan usaha kecil dan Piutang Retribusi Pemakaian tempat usaha di lokasi promosi dan pusat perdagangan UKM, Dinas Pariwisata dan Ekonomi Kreatif sebesar Rp4.909.385.000,00 yaitu piutang atas Retribusi Pemakaian Penginapan Graha Wisata Ragunan dan retribusi Pemakaian tempat ruang pertemuan Graha Wisata Ragunan, Dinas Perhubungan sebesar Rp3.260.301.539,00 berupa Piutang Retribusi Pemakaian mobil derek dan Pemakaian fasilitas lainnya diterminal penumpang mobil bus.

Selain itu juga terdapat di Dinas Penanaman Modal dan Pelayanan Terpadu Satu Pintu sebesar Rp727.456.660,00 yaitu piutang atas Retribusi Pemakaian Peralatan Alat Ukur Perangkat Telekomunikasi Grounding Test, Retribusi Pemakaian Peralatan Alat Ukur Perangkat Telekomunikasi Spectrum Frekuensi, Retribusi Pemakaian Peralatan Alat Ukur Perangkat Telekomunikasi GPS Test, Retribusi Pemakaian Peralatan Alat Ukur Perangkat Telekomunikasi Geiger Muller dan Retribusi Penyediaan sarana penempatan jaringan utilitas dan bangunan lengkap, Dinas Ketahanan Pangan, Kelautan dan Pertanian Rp519.317.960,00 yaitu piutang atas Retribusi Pemakaian Fasilitas/Sarana dan Prasarana Perikanan, Retribusi Pemakaian Kios Promosi Bunga, Retribusi Los Promosi Bunga, Retribusi Pemakaian Kios Terbuka Promosi Bunga, Retribusi Pemakaian Lahan Usaha Promosi Penangkar Bibit, Pemakaian Lahan Taman Anggrek Ragunan, Retribusi Pemakaian Laboratorium Uji Mutu Pertanian, Pemakaian Fasilitas Promosi Bunga dan Pemakaian Kios Olahan Pangan, Dinas Pertamanan dan Hutan Kota sebesar Rp34.247.224,00 yaitu piutang atas Retribusi Pemakaian Tempat Penimbunan Hasil Hutan, Retribusi Pemakaian Sarana/Fasilitas Kehutanan dan Retribusi Pemakaian peralatan pengeringan, Retribusi Pengawetan dan Pengolahan Kayu, dan Dinas Pemuda dan Olah Raga sebesar Rp22.916.000,00, yaitu piutang atas Retribusi Pemakaian Kolam Renang dan Retribusi Pelayanan Tempat Rekreasi dan Olah Raga.

3) Piutang Retribusi Perizinan Tertentu

Piutang Retribusi Perizinan Tertentu sebesar Rp20.629.696.832,00 terdapat di SKPD Dinas Cipta Karya, Tata Ruang, dan Pertanahan dengan retribusi sebesar Rp18.894.799.191,00 di antaranya dari Piutang Retribusi

Rencana Tata Letak Bangunan dan Retribusi Pengawasan Pembangunan periode 2008 sampai dengan 2014 dan terdapat di Dinas Penanaman Modal dan Pelayanan Terpadu Satu Pintu sebesar Rp1.734.897.641,00 dengan bagian terbesar berasal dari Retribusi Izin Mendirikan Bangunan Gedung.

Piutang Retribusi Perizinan Tertentu sebesar Rp18.894.799.191,00 di Dinas Cipta Karya, Tata Ruang, dan Pertanahan tersebut telah dikelompokkan dalam Piutang Tak Tertagih dan telah dilakukan penyisihan. Piutang tersebut akan diajukan penghapusannya sesuai ketentuan yang berlaku berdasarkan Peraturan Gubernur Provinsi DKI Jakarta Nomor 148 Tahun 2018 tentang Tata Cara Penghapusan Piutang Daerah.

Penyisihan Piutang Retribusi Tak Tertagih

Nilai Piutang Retribusi per 31 Desember 2020 dan 31 Desember 2019 berdasarkan nilai bersih yang dapat direalisasikan (*Net Realizable Value*) masing-masing sebesar Rp5.384.937.106,00 dan Rp19.330.160.022,00,00, jumlah tersebut setelah dikurangi dengan penyisihan piutang tak tertagih.

Nilai Penyisihan Piutang Retribusi Tak Tertagih per 31 Desember 2020 dan 31 Desember 2019 masing-masing sebesar Rp75.763.246.226,00 dan Rp70.023.142.301,00. Nilai Penyisihan Piutang Retribusi Tak Tertagih dihitung dengan terlebih dahulu mengklasifikasikan piutang ke dalam empat kelompok kualitas piutang, yaitu lancar, kurang lancar, diragukan dan macet, kemudian disisihkan sesuai dengan kualitasnya.

Tabel 5.34
Penyisihan Piutang Retribusi Tak Tertagih
Per 31 Desember 2020 dan 2019

No	Uraian	31 Desember 2020 (Rp)	31 Desember 2019 (Rp)
1	Penyisihan Piutang Retribusi Jasa Umum	7.832.781.476,00	6.917.440.616,00
2	Penyisihan Piutang Retribusi Jasa Usaha	48.153.276.175,00	42.591.853.107,00
3	Penyisihan Piutang Retribusi Perizinan Tertentu	19.777.188.575,00	20.513.848.578,00
	Jumlah	**75.763.246.226,00**	**70.023.142.301,00**

5.5.1.1.2.3 Piutang Hasil Pengelolaan Kekayaan Daerah yang Dipisahkan

5.5.1.1.2.3.1 Piutang Bagian Laba atas Penyertaan Modal Daerah Pada Perusahaan Milik Daerah/ BUMD

Piutang Bagian Laba atas Penyertaan Modal Daerah Pada Perusahaan Milik Daerah/ BUMD per 31 Desember 2020 dan 31 Desember 2019 masing-masing sebesar Rp41.537.731.935,00 dan Rp0,00. Piutang Bagian Laba atas Penyertaan Modal Daerah Pada Perusahaan Milik Daerah/ BUMD Tahun 2020 merupakan Piutang Bagian Laba atas Penyertaan Modal Daerah PD Pasar Jaya Tahun 2019 sesuai dengan Keputusan Gubernur Nomor 40 Tahun 2020. Piutang tersebut telah disetorkan ke kas daerah oleh PD Pasar Jaya dan divalidasi sebagai penerimaan Tahun Anggaran 2021.

5.5.1.1.2.3.2 Piutang Bagian Laba atas Penyertaan Modal Daerah Kepada Pihak Ketiga (PT Patungan)

Piutang Bagian Laba atas Penyertaan Modal Daerah Kepada Pihak Ketiga (PT Patungan) per 31 Desember 2020 dan 31 Desember 2019 masing-masing sebesar Rp2.695.760.000,00 dan Rp40.191.265.962,00. Piutang Bagian Laba atas Penyertaan Modal Daerah Kepada Pihak Ketiga (PT Patungan) Tahun 2020 merupakan Piutang Bagian Laba atas Penyertaan Modal Daerah PT Food Station Cipinang sesuai dengan hasil

keputusan Rapat Umum Pemegang Saham yang dituangkan dalam akta notaris nomor 33 tanggal 27 April 2020. Piutang Bagian Laba atas Penyertaan Modal Daerah Kepada Pihak Ketiga (PT Patungan) Tahun 2019 pada PT Transportasi Jakarta telah disetorkan ke kas daerah oleh PT Transportasi Jakarta pada tanggal 21 Januari 2020.

5.5.1.1.2.4 Piutang Lain-Lain PAD yang Sah

5.5.1.1.2.4.1 Piutang Hasil Penjualan Aset Daerah Yang Tidak Dipisahkan

Piutang Hasil Penjualan Aset Daerah yang Tidak Dipisahkan masing-masing per 31 Desember 2020 dan 2019 adalah sebesar Rp592.268.971,00 dan Rp624.093.271,00.

Saldo Piutang Penjualan Barang Bergerak/Kendaraan tersebut merupakan tagihan atas penjualan barang bergerak berupa kendaraan dinas operasional. Perubahan saldo Piutang Hasil Penjualan Aset Daerah yang Tidak Dipisahkan dari tahun sebelumnya dikarenakan terdapat upaya penagihan piutang sebesar Rp31.824.300,00.

Penyisihan Piutang Hasil Penjualan Aset Daerah Yang Tidak Dipisahkan

Nilai Piutang Hasil Penjualan Aset Daerah YangTidak Dipisahkan per 31 Desember 2020 berdasarkan nilai bersih yang dapat direalisasikan (Net Realizable Value) adalah sebesar Rp0,00 yaitu berasal dari Nilai Bruto sebesar Rp592.268.971,00 dikurangi dengan Penyisihan Piutang Tuntutan Ganti Kerugian Daerah Tak Tertagih sebesar Rp592.268.971,00. Nilai penyisihan piutang sama dengan nilai piutang karena piutang tersebut dikategorikan sebagai piutang macet.

Penyisihan Piutang Hasil Penjualan Aset Daerah Yang Tidak Dipisahkan dikategorikan macet karena klasifikasi umur piutang sudah melebihi 5 tahun, dan upaya yang sedang dilakukan

adalah tetap memberikan surat penagihan dan melakukan peninjauan untuk diusulkan penghapusan.

5.5.1.1.2.4.2 Piutang Bunga Deposito

Piutang Bunga Deposito per 31 Desember 2020 dan 2019 masing-masing sebesar Rp3.824.624.596,00 dan Rp4.532.204.987,00 yang terdiri dari:

No.	Uraian	31 Desember 2020 (Rp)	31 Desember 2019 (Rp)
1.	Piutang Bunga Deposito Pada Bank	582.191.781,00	0,00
2.	Piutang Bunga Deposito Dana Cadangan	3.242.432.815,00	4.532.204.987,00
	Total	**3.824.624.596,00**	**4.532.204.987,00**

Penjelasan lebih lanjut atas saldo Piutang Bunga Deposito adalah sebagai berikut:

1) Piutang Bunga Deposito Pada Bank

Piutang Bunga Deposito Pada Bank per 31 Desember 2020 dan 31 Desember 2019 masing-masing sebesar Rp582.191.781,00 dan Rp0,00. Piutang Bunga Deposito per 31 Desember 2020 sebesar Rp582.191.781,00 berasal dari rekening Bank DKI Syariah Wahid Hasyim dengan nomor rekening 70128156547, atas deposito sebesar Rp250.000.000.000,00 dengan jangka waktu deposito 1 bulan, suku Bunga 5,00% dan masa Jatuh Tempo per 14 Januari 2021.

2) Piutang Bunga Deposito Dana Cadangan

Piutang Bunga Deposito Dana Cadangan per 31 Desember 2020 dan 2019 masing-masing sebesar Rp3.242.432.815,00 dan Rp4.532.204.987,00.

Rincian piutang akrual bunga deposito Dana Cadangan Daerah di 4 (empat) rekening bank pada Tahun Anggaran 2020 dan 2019 dapat dilihat pada tabel 5.35 dan 5.36 berikut.

Tabel 5.35

Perhitungan Akrual Bunga Dana Cadangan

Per 31 Desember 2020

(dalam rupiah)

No	Nama Bank	Suku Bunga J.Tempo Des 2020	Jangka Waktu	No Rekening	Jatuh Tempo	Bunga Akrual Des (Rp)
1	2	3	4	5	6	7
1	Bank DKI Cab. Abdul Muis	5,00%	1 Bulan	139-25-00679-9	30-Des-20	1.046.760.825,00
2	Bank DKI Cab. Abdul Muis	5,00%	1 Bulan	139-25-01142-3	30-Des-20	1.806.480.272,00
3	Bank DKI Cab. Abdul Muis	5,00%	1 Bulan	139-25-01092.3	30-Des-20	354.307.954,00
4	Bank DKI Cab. Abdul Muis	5,00%	1 Bulan	139-25-00666-7	30-Des-20	34.883.764,00
Jumlah						**3.242.432.815,00**

Tabel 5.36

Perhitungan Akrual Bunga Dana Cadangan

Per 31 Desember 2019

(dalam rupiah)

No	Nama Bank	Suku Bunga J.Tempo Jan 2019	Jangka Waktu	No Rekening	Jatuh Tempo	Bunga Akrual Des (Rp)
1	2	3	4	5	6	7
1	Bank DKI Cab. Abdul Muis	7,00%	1 Bulan	139-25-00679-9	11-Jan-20	1.442.505.907,00
2	Bank DKI Cab. Abdul Muis	7,00%	1 Bulan	139-25-01142-3	14-Jan-20	2.512.788.339,00
3	Bank DKI Cab. Abdul Muis	7,00%	1 Bulan	139-25-01092.3	16-Jan-20	496.978.811,00
4	Bank DKI Cab. Abdul Muis	7,00%	1 Bulan	139-25-00666-7	24-Jan-20	79.931.930,00
Jumlah						**4.532.204.987,00**

Atas saldo Piutang Bunga Deposito Dana Cadangan tidak dilakukan penyisihan piutang tak tertagih karena nilai piutang tersebut merupakan perhitungan akrual atas bunga deposito per 31 Desember 2020, di mana seluruhnya telah diterima di Januari 2021.

5.5.1.1.2.4.3 Piutang Tuntutan Ganti Kerugian Daerah

Piutang Tuntutan Ganti Kerugian Daerah per 31 Desember 2020 dan 31 Desember 2019 masing-masing sebesar Rp17.053.387.096,00 dan Rp16.957.387.096,00. Perubahan saldo Piutang Tuntutan Ganti Kerugian Daerah karena terdapat penambahan sebesar Rp108.143.100,00 yang berasal dari tuntutan perbendaharaan yang telah ditetapkan statusnya. Nilai tersebut sebelumnya tercatat sebagai tuntutan perbendaharaan yang belum ditetapkan statusnya pada laporan keuangan Tahun

2019. Selain itu, terdapat penyelesaian kasus sebesar Rp12.143.100,00.

Piutang Tuntutan Ganti Kerugian Daerah dan Tuntutan Perbendaharaan tersebut merupakan Piutang TP/TGR yang telah ditetapkan berdasarkan SKTJM dan Keputusan Pembebanan dari Majelis Pertimbangan TP/TGR. Jumlah tersebut tidak termasuk tuntutan ganti rugi dan tuntutan perbendaharaan yang masih dalam proses penuntutan, dalam proses pencatatan, dalam proses penghapusan dan informasi kerugian daerah, yang belum diakui sebagai piutang. sebagaimana dijelaskan pada CaLK 5.5.1.5.4.9.

Penyisihan Piutang Tuntutan Ganti Kerugian Daerah Tak Tertagih

Nilai Piutang Tuntutan Ganti Kerugian Daerah per 31 Desember 2020 berdasarkan nilai bersih yang dapat direalisasikan (*Net Realizable Value*) adalah sebesar Rp5.484.062.321,00, yaitu berasal dari Nilai Bruto sebesar Rp17.053.387.096,00 dikurangi dengan Penyisihan Piutang Tuntutan Ganti Kerugian Daerah Tak Tertagih sebesar Rp11.569.324.775,00 dengan rincian sebagai berikut:

No	Uraian	Penggolongan Kualitas Piutang				Jumlah (Rp)
		Lancar (Rp)	Kurang Lancar (Rp)	Diragukan (Rp)	Macet (Rp)	
1	Badan Peradilan	-	-	-	900.648.727	900.648.727
2	Kasus Kehilangan Mobil	-	-	-	676.219.939	676.219.939
3	Kasus Kehilangan Motor	-	-	-	22.305.625	22.305.625
4	Kasus Ketekoran Kas	96.000.000	-	10.777.084.642	2.869.951.300	13.743.035.942
5	Kasus Lain Lain	-	-	-	9.200.000	9.200.000
6	Kasus Biro Perlengkapan (P3D)	-		-	88.695.279	88.695.279
7	Kasus walikotamadya Jakarta Selatan	-	-	-	393.181.816	393.181.816
8	Wisma Jaya raya	-	-	-	1.220.099.768	1.220.099.768
	Jumlah Piutang TGR (I)	**96.000.000**	**-**	**10.777.084.642**	**6.180.302.454**	**17.053.387.096**
	Persentase Penyisihan (II)	**0,50%**	**10%**	**50%**	**100%**	
	Jumlah Penyisihan Piutang TGR Tak Tertagih (I x II) 2020	**480.000**	**-**	**5.388.542.321**	**6.180.302.454**	**11.569.324.775**
	Nilai Piutang Neto 2020	**95.520.000**	**-**	**5.388.542.321**	**-**	**5.484.062.321**

5.5.1.1.2.4.4 Piutang Denda atas Keterlambatan Pelaksanaan Pekerjaan

Saldo Piutang Denda atas Keterlambatan Pelaksanaan Pekerjaan per 31 Desember 2020 dan dan 2019 masing-masing sebesar sebesar Rp4.395.492.756,00 dan Rp3.057.255.672,00, yang merupakan piutang pada penyedia barang/jasa atas denda keterlambatan penyelesaian pengadaan barang dan jasa, dengan rincian sebagai berikut:

NO	NAMA SKPD	31 Desember 2020 (Rp)	31 Desember 2019 (Rp)	KETERANGAN
1	Dinas Kehutanan	0	13.382.918	RTH Taman Jalur Hijau Bawah JLNT Jl Satrio Jaksel
2	Dinas Kehutanan	30.154.150	30.154.150	RTH Taman Pedayengan Jak Tim
3	Dinas Cipta Karya, Tata Ruang Dan Pertanahan	0	33.094.932	Pembangunan Gudang dan posko Suku Dinas Pertambangan dan Energi Jakarta Barat di Meruya
4	Dinas Cipta Karya, Tata Ruang Dan Pertanahan	0	106.843.645	Pembangunan Kantor unit pengelola pengembangan tanaman perkotaan Dinas Kehutanan
5	Dinas Cipta Karya, Tata Ruang Dan Pertanahan	41.501.837	41.501.837	Pembangunan gedung kantor suku dinas pemadam kebakaran dan penyelamatan kota Adm jakarta timur
6	Dinas Cipta Karya, Tata Ruang Dan Pertanahan	0	80.557.634	Pembangunan pos dinas penanggulangan kebakaran dan Penyelamatan provinsi dki jakarta
7	Dinas Cipta Karya, Tata Ruang Dan Pertanahan	0	33.615.506	Pembangunan kantor sektor dinas penanggulangan kebakaran dan penyelamatan provinsi dki jakarta
8	Dinas Cipta Karya, Tata Ruang Dan Pertanahan	584.487.702	584.487.702	Penatausahaan Kawasan Monas
9	Dinas Perumahan Rakyat Dan Kawasan Permukiman Kota	116.864.789	116.864.789	Pemeliharaan Rusun Flamboyan
10	Dinas Perumahan Rakyat Dan Kawasan Permukiman Kota	1.792.783	1.792.783	Pemeliharaan Rusun Daan Mogot
11	Dinas Perumahan Rakyat Dan Kawasan Permukiman Kota	173.524.792	173.524.792	Pemeliharaan Rusun Marunda
12	Dinas Perumahan Rakyat Dan Kawasan Permukiman Kota	222.169.842	222.169.842	Pembangunan Rusun Nagrak
13	Dinas Sumber Daya Air	177.038.439	177.038.439	Pembangunan Waduk Cimanggis
14	Dinas Sumber Daya Air	41.315.047	41.315.047	Pembangunan Waduk Kampung Rambutan
15	Dinas Sumber Daya Air	479.665.432	479.665.432	Pembangunan dan Peningkatan Prasarana Waduk Sunter Selatan sisi Timur
16	Dinas Sumber Daya Air	50.372.948	50.372.948	Pembangunan Prasarana Kali/Sungai dan Kelengkapannya Kali Ciliwung Lama Segmen Jl. Krapu
17	Dinas Sumber Daya Air	157.517.678	157.517.678	Pembangunan Prasarana Kali/Sungai dan Kelengkapannya Kanal Banjir Barat Segmen Karet s.d Sudirman
18	Dinas Sumber Daya Air	39.703.238	39.703.238	Pembangunan Prasarana Kali/Sungai dan Kelengkapannya Sistem Aliran Barat
19	Dinas Sumber Daya Air	0	591.341.150	Pembangunan SWRO Pulau Panggang
20	Suku Dinas Sumber Daya Air Kota – Jakbar	82.311.210	82.311.210	Pembangunan rumah pompa - PT Way Mincang
21	Dinas Pemuda dan Olah Raga	138.831.940	0	Kegiatan Revitalisasi Kawasan PPOP Ragunan
22	Dinas Pemuda dan Olah Raga	7.561.313	0	Kegiatan Pembangunan Prasarana dan Penyediaan Sarana Olahraga Panjat Tebing (Prasarana Landscape dan Kantor Pengelola)
23	Dinas Pemuda dan Olah Raga	11.362.053	0	Kegiatan Pembangunan Gelanggang Remaja Kecamatan Kebon Jeruk
24	Dinas Pemuda dan Olah Raga	1.797.611.994	0	Kegiatan Pembangunan Prasarana dan Penyediaan Sarana Olahraga Panjat Tebing (Enam Lokasi)
25	Dinas Pemuda dan Olah Raga	21.426.268	0	Kegiatan Pembangunan Gedung Semper
26	Suku Dinas Sumber Daya Air Kota - Jakut	6.799.766	0	Pekerjaan Pemeliharaan Bangunan Rumah Pompa
27	Suku Dinas Sumber Daya Air Kota - Jaksel	2.155.524	0	Pekerjaan Pemeliharaan Bangunan Rumah Pompa
28	Dinas Sumber Daya Air	43.657.035	0	Pembangunan Instalasi Pengolahan Air (IPA) Waduk Tomang Barat dan Pompa Ancol
29	Suku Dinas Sumber Daya Air Kota - Jakpus	167.666.976	0	Pengadaan dan pemasangan pompa pengendali banjir beserta kelengkapannya
	Jumlah	**4.395.492.756**	**3.057.255.672**	

5.5.1.1.2.4.5 Piutang Sanksi Pajak

Piutang Sanksi Pajak per 31 Desember 2020 dan 2019 adalah sebesar Rp605.811.983.675,00 dan Rp504.276.894.078,00.

Rincian Piutang Sanksi Pajak per 31 Desember 2020 adalah sebagai berikut:

No.	Jenis Piutang Sanksi Pajak	31 Desember 2020	31 Desember 2019
1	Piutang Sanksi Pajak Kendaraan Bermotor	33.320.922.084	29.356.665.833
2	Piutang Sanksi PBB-KB	3.482.496.316	2.947.126.668
3	Piutang Sanksi Pajak Air Tanah	29.455.438.237	28.950.923.309
4	Piutang Sanksi Pajak Hotel	55.172.051.468	51.148.938.949
5	Piutang Sanksi Pajak Restoran	164.236.628.465	150.411.091.297
6	Piutang Sanksi Pajak Hiburan	94.901.326.181	93.688.827.006
7	Piutang Sanksi Pajak Reklame	77.217.620.514	65.549.813.168
8	Piutang Sanksi Pajak Parkir	28.262.243.298	25.292.964.224
9	Piutang Sanksi BPHTB	81.464.090.187	21.307.292.074
10	Piutang Sanksi PBB-P2	38.299.166.925	35.623.251.550
Jumlah Piutang Sanksi Pajak		**605.811.983.675**	**504.276.894.078**
Penyisihan Piutang Sanksi Pajak Tidak Tertagih		**(397.822.163.443)**	**(359.956.345.011)**
Piutang Sanksi yang masih dapat direalisasikan		**207.989.820.232**	**144.320.549.067**

<u>Penyisihan Piutang Sanksi Pajak</u>

Nilai Piutang Sanksi Pajak per 31 Desember 2020 berdasarkan nilai bersih yang dapat direalisasikan (Net Realizable Value) adalah sebesar Rp207.989.820.232,00, yaitu berasal dari Nilai Bruto sebesar Rp605.811.983.675,00 dikurangi dengan Penyisihan Piutang Sanksi Pajak Tak Tertagih sebesar Rp397.822.163.443,00.

Rekapitulasi Piutang Sanksi *(Aging Schedule)* per Jenis Pajak Per 31 Desember 2020 dapat dilihat pada daftar di bawah ini.

NO	JENIS PAJAK	KRITERIA PIUTANG				JUMLAH	JUMLAH PER JENIS PAJAK
		LANCAR (X < 1 TAHUN)	KURANG LANCAR (1< X< 3 TAHUN)	DIRAGUKAN (3 < X < 5 TAHUN)	MACET (X > 5 TAHUN)		
1	PKB	5.858.123.740	7.697.825.825	11.447.841.008	8.317.131.511	33.320.922.084	14.840.125.216
2	PBB-KB	770.883.135	2.475.394.594	97.051.800	139.166.787	3.482.496.316	439.086.562
3	P A T	610.840.784	2.188.242.861	8.959.273.816	17.697.080.776	29.455.438.237	22.398.596.174
4	HOTEL	4.161.122.585	4.144.807.535	3.664.403.307	43.201.718.042	55.172.051.468	45.469.206.061
5	RESTORAN	15.111.836.672	16.083.806.436	7.568.387.509	125.472.597.848	164.236.628.465	130.940.731.429
6	HIBURAN	1.373.917.291	2.394.906.489	5.713.423.952	85.419.078.449	94.901.326.181	88.522.150.660
7	REKLAME	16.335.644.071	8.258.382.569	9.384.837.120	43.238.756.754	77.217.620.514	48.838.691.791
8	PARKIR	3.026.624.830	1.316.387.220	657.453.125	23.261.778.123	28.262.243.298	23.737.276.531
9	BPHTB	61.916.169.629	16.231.606.623	817.252.945	2.499.060.990	81.464.090.187	4.840.428.973
10	PBB-P2	3.595.211.014	13.297.369.659	9.916.858.455	11.489.727.797	38.299.166.925	17.795.870.045
	TOTAL	**112.760.373.751**	**74.088.729.811**	**58.226.783.037**	**360.736.097.076**	**605.811.983.675**	**397.822.163.443**
	%	0,50%	10,00%	50,00%	100,00%		
	PENYISIHAN PIUTANG TAK TERTAGIH	**563.801.868**	**7.408.872.981**	**29.113.391.518**	**360.736.097.076**	**397.822.163.443**	

5.5.1.1.2.4.6 Piutang Denda Retribusi

Piutang Denda Retribusi per 31 Desember 2020 dan per 31 Desember 2019 masing-masing sebesar Rp23.860.118.670,00 dan Rp15.837.021.047,00 dengan rincian sebagai berikut:

No	Uraian	31 Desember 2020 (Rp)	31 Desember 2019 (Rp)
1	Piutang Denda Retribusi Jasa Umum	370.727.060,00	196.610.920,00
2	Piutang Denda Retribusi Jasa Usaha	19.402.796.195,00	194.051.285,00
3	Piutang Denda Retribusi Perizinan Tertentu	4.086.595.415,00	15.446.358.842,00
	Jumlah	**23.860.118.670,00**	**15.837.021.047,00**

Penjelasan secara lebih rinci atas piutang denda retribusi tersebut adalah sebagai berikut:

1) Piutang Denda Retribusi Jasa Umum

   Piutang Denda Retribusi Jasa Umum sebesar Rp370.727.060,00 terdapat di Dinas Perindustrian, Perdagangan, Koperasi, Usaha Kecil dan Menengah.

2) Piutang Denda Retribusi Jasa Usaha

Piutang Denda Retribusi Jasa Usaha sebesar Rp19.402.796.195,00 terdapat di Dinas Perumahan Rakyat dan Kawasan Pemukiman sebesar Rp19.172.845.915,00 dan di Dinas Perindustrian, Perdagangan, Koperasi, Usaha Kecil dan Menengah sebesar Rp229.950.280,00.

3) Piutang Denda Retribusi Perizinan Tertentu

Piutang Denda Retribusi Perizinan Tertentu sebesar Rp4.086.595.415,00 terdapat di Dinas Cipta Karya, Tata Ruang dan Pertanahan sebesar Rp635.912.086,00, Dinas Lingkungan Hidup sebesar Rp1.807.216.531,00, Dinas Penanaman Modal dan Pelayanan Terpadu Satu Pintu sebesar Rp1.643.466.798,00.

Penyisihan Piutang Denda Retribusi Tak Tertagih

Nilai Piutang Denda Retribusi per 31 Desember 2020 dan 31 Desember 2019 berdasarkan nilai bersih yang dapat direalisasikan (*Net Realizable Value*) masing-masing sebesar Rp2.435.373.872,00 dan Rp2.083.876.953,00, jumlah tersebut setelah dikurangi dengan penyisihan piutang tak tertagih.

Nilai Penyisihan Piutang Denda Retribusi Tak Tertagih per 31 Desember 2020 dan 31 Desember 2019 masing-masing sebesar Rp21.424.744.798,00 dan Rp13.753.144.094,00 Nilai Penyisihan Piutang Denda Retribusi Tak Tertagih dihitung dengan terlebih dahulu mengklasifikasikan piutang ke dalam empat kelompok kualitas piutang, yaitu lancar, kurang lancar, diragukan dan macet, kemudian disisihkan sesuai dengan kualitasnya.

Rincian Penyisihan Piutang Denda Retribusi Tak Tertagih Per 31 Desember 2020 dan 2019 adalah sebagai berikut:

No	Uraian	31 Desember 2020 (Rp)	31 Desember 2019 (Rp)
1	Penyisihan Piutang Denda Retribusi Jasa Umum	297.216.230,00	153.526.358,00
2	Penyisihan Piutang Denda Retribusi Jasa Usaha	18.674.596.215,00	164.925.867,00
3	Penyisihan Piutang Denda Retribusi Perizinan Tertentu	2.452.932.353,00	13.434.691.869,00
	Jumlah	**21.424.744.798,00**	**13.753.144.094,00**

5.5.1.1.2.4.7 Piutang Denda Pemanfaatan Aset Daerah

Piutang Denda Pemanfaatan Aset Daerah per 31 Desember 2020 dan 2019 masing-masing sebesar Rp26.732.900.976,00 dan Rp26.589.852.479,00. Saldo tersebut merupakan piutang atas pengenaan denda kepada mitra kerjasama yang terlambat memenuhi kewajiban membayar uang sewa dan kontribusi.

Rincian saldo Piutang Denda Pemanfaatan Aset Daerah per 31 Desember 2020 dan 2019 adalah sebagai berikut:

No	Uraian	31 Desember 2020 (Rp)	31 Desember 2019 (Rp)
1	Piutang Denda Pemanfaatan Aset Daerah – Sewa	19.451.132.037,00	19.380.866.861,00
2	Piutang Denda Keterlambatan Hasil Kerja Sama Aset Daerah	7.281.768.939,00	7.208.985.618,00
	Jumlah Piutang Denda Pemanfaatan Aset	**26.732.900.976,00**	**26.589.852.479,00**

Mutasi Piutang Denda Pemanfaatan Aset Daerah tersaji dalam lampiran 7.1 dan lampiran 7.2.

<u>Penyisihan Piutang Denda Pemanfaatan Aset Daerah</u>

Pemerintah Provinsi DKI Jakarta menerapkan penyisihan piutang tak tertagih atas Piutang Denda Pemanfaatan Aset Daerah sebagaimana diatur dalam Lampiran 1.16 Peraturan Gubernur Nomor 161 Tahun 2018 tentang Kebijakan Akuntansi Pemerintah Provinsi DKI Jakarta. Nilai Piutang Denda Pemanfaatan Aset Daerah per 31 Desember 2020 berdasarkan nilai bersih yang dapat direalisasikan (*Net Realizable Value*) adalah sebesar Rp741.739.394,00 yaitu berasal dari Nilai Bruto sebesar Rp26.732.900.976,00 dikurangi dengan Penyisihan Piutang Denda Pemanfaatan Aset Daerah Tak Tertagih sebesar

Rp25.991.161.582,00. Terdapat penambahan nilai penyisihan piutang denda pemanfaatan aset daerah tak tertagih di tahun 2019 sebesar Rp295.531.568,00 jika dibandingkan dengan nilai penyisihan piutang denda pemanfaatan aset daerah tak tertagih tahun 2019 sebesar Rp25.695.630.014,00.

Nilai Penyisihan Piutang Hasil dari Pemanfaatan Kekayaan Daerah dihitung dengan mengklasifikasikan piutang ke dalam empat kelompok kualitas piutang, yaitu lancar, kurang lancar, diragukan, dan macet dengan rincian sebagai berikut:

No	Uraian	Kualitas Piutang				Jumlah
		Lancar (Rp)	Kurang Lancar (Rp)	Diragukan (Rp)	Macet (Rp)	(Rp)
1	Piutang Denda Kerjasama Pemanfaatan Sewa Aset Daerah - Sewa	18.937.154	113.996.850	731.309.805	18.586.888.228	19.451.132.037
2	Piutang Denda Keterlambatan Hasil Kerja Sama Aset Daerah	8.989.355	100.819.276	309.926.203	6.862.034.105	7.281.768.939
	Jumlah Piutang Kerjasama/Pemanfaatan Aset (I)	**27.926.509**	**214.816.126**	**1.041.236.008**	**25.448.922.333**	**26.732.900.976**
	Persentase Penyisihan (II)	**0,50%**	**10%**	**50%**	**100%**	
	Jumlah Penyisihan Piutang Kerjasama/Pemanfaatan Aset Tak Tertagih (I x II)	139.632	21.481.613	520.618.004	25.448.922.333	25.991.161.582
	Nilai Bersih yang dapat Direalisasikan (NRV)	**27.786.877**	**193.334.513**	**520.618.004**	**0**	**741.739.394**

5.5.1.1.2.4.8 Piutang Hasil dari Pemanfaatan Kekayaan Daerah

Piutang hasil dari pemanfaatan kekayaan daerah terdiri dari:

1. Piutang hasil dari pemanfaatan kekayaan daerah sewa merupakan hak tagih pemerintah atas pemberian fasilitas/jasa kepada pihak ketiga berdasarkan perjanjian sewa.
2. Piutang hasil lelang titik reklame merupakan hak tagih pemerintah atas pemanfaatan titik reklame oleh pihak ketiga pada aset milik Pemerintah Daerah.
3. Piutang hasil dari pemanfaatan kekayaan daerah merupakan hak tagih pemerintah atas kewajiban yang telah diberikan sesuai dengan perjanjian kerjasama pemanfaatan aset dalam

bentuk Bangun Guna Serah (Build, Operate, Transfer/BOT) atau Bangun Serah Guna (Build, Transfer, Operate/BTO).

Piutang Hasil dari Pemanfaatan Kekayaan Daerah per 31 Desember 2020 dan 2019 masing-masing sebesar Rp20.837.671.297,00 dan Rp21.768.871.727,00 terdiri dari:

No	Uraian	31 Desember 2020 Rp	31 Desember 2019 Rp
I	**Piutang Hasil dari Pemanfaatan Kekayaan Daerah Sewa**	**16.044.680.606**	**16.672.351.036**
	Sewa Tanah	7.339.850.295	7.364.881.385
	Sewa Gedung	8.704.830.311	9.307.469.651
II	**Piutang Hasil Lelang Titik Reklame**	**2.871.178.295**	**2.871.178.295**
	Piutang Hasil lelang titik reklame	2.871.178.295	2.871.178.295
III	**Piutang Hasil dari Pemanfaatan Kekayaan Daerah Bangun Guna Serah (Build, Operate, Transfer /BOT)**	**1.921.812.396**	**1.921.812.396**
	PT Jaya Real Propertindo	1.000.000	1.000.000
	Lain-Lain	1.920.812.396	1.920.812.396
IV	**Piutang Hasil dari Pemanfaatan Kekayaan Daerah Bangun Serah Guna (Build, Transfer, Operate /BTO)**	**0**	**303.530.000**
	PT Fajar Setia Mandiri	0	70.000.000
	Yayasan Katholik Mardi luhur	0	233.530.000
Total Piutang Hasil dari Pemanfaatan Kekayaan Daerah		**20.837.671.297**	**21.768.871.727**

Pada tahun 2020, Pemerintah Provinsi DKI Jakarta menerima kas atas hasil kerjasama aset dalam bentuk sewa sebesar Rp41.380.528.889,00 sebagaimana dijelaskan pada CaLK 5.1.1.1.4.3 dan BOT/BTO sebesar Rp7.023.165.622,00 sebagaimana dijelaskan pada CaLK 5.1.1.1.4.15, yang sudah diperhitungkan dalam penyajian piutang.

Mutasi Piutang Hasil dari Pemanfaatan Kekayaan Daerah tersaji pada lampiran 7.1, lampiran 7.2, dan lampiran 7.3.

Penyisihan Piutang Hasil dari Pemanfaatan Kekayaan Daerah

Nilai Piutang Kerjasama/Pemanfaatan Aset per 31 Desember 2020 berdasarkan nilai bersih yang dapat direalisasikan (Net

Realizable Value) adalah sebesar Rp4.917.002.468,00, yaitu berasal dari Nilai Bruto sebesar Rp20.837.671.297,00 dikurangi dengan Penyisihan Piutang Hasil dari Pemanfaatan Kekayaan Daerah sebesar Rp15.920.668.829,00. Terdapat penambahan nilai penyisihan piutang hasil dari pemanfaatan kekayaan daerah di tahun 2020 sebesar Rp1.034.053.816,00 jika dibandingkan dengan nilai penyisihan piutang hasil dari pemanfaatan kekayaan daerah tahun 2019 sebesar Rp14.886.615.013,00

Nilai Penyisihan Piutang Hasil dari Pemanfaatan Kekayaan Daerah dihitung dengan mengklasifikasikan piutang ke dalam empat kelompok kualitas piutang, yaitu lancar, kurang lancar, diragukan, dan macet dengan rincian sebagai berikut:

No	Uraian	Kualitas Piutang				Jumlah (Rp)
		Lancar (Rp)	Kurang Lancar (Rp)	Diragukan (Rp)	Macet (Rp)	
1	Piutang Sewa Aset Daerah	378.743.088	2.054.209.660	5.381.728.802	8.229.999.056	**16.044.680.606**
2	Piutang Kerjasama Pemanfaatan Aset (BOT/BTO)	0	0	1.000.000	1.920.812.396	**1.921.812.396**
3	Piutang Titik Reklame	0	0	0	2.871.178.295,00	**2.871.178.295**
	Jumlah Piutang Kerjasama/Pemanfaatan Aset (I)	**378.743.088**	**2.054.209.660**	**5.382.728.802**	**13.021.989.747**	**20.837.671.297**
	Persentase Penyisihan (II)	**0,50%**	**10%**	**50%**	**100%**	
	Jumlah Penyisihan Piutang Kerjasama/Pemanfaatan Aset Tak Tertagih (I x II)	1.893.715	205.420.966	2.691.364.401	13.021.989.747	**15.920.668.829**
	Nilai Bersih yang dapat Direalisasikan (NRV)	**376.849.373**	**1.848.788.694**	**2.691.364.401**	**0**	**4.917.002.468**

5.5.1.1.2.4.9 Piutang BLUD

Piutang BLUD per 31 Desember 2020 dan 2019 masing-masing sebesar Rp349.153.570.858,00 dan Rp794.205.091.422,00. Rincian saldo Piutang BLUD per 31 Desember 2020 dan 31 Desember 2019 adalah sebagai berikut:

Tabel 5.37

Piutang BLUD

Per 31 Desember 2020 dan 2019

No	Uraian	31 Desember 2020 (Rp)	31 Desember 2019 (Rp)
1	**Piutang Jasa Layanan Umum BLUD, terdiri dari:**	**346.374.724.967,00**	**787.139.936.610,00**
a.	Piutang Jasa Hubungan Non Instimewa	346.374.724.967,00	787.139.936.610,00
	Pusat Kesehatan Masyarakat	2.707.491.347,00	4.432.683.480,00
	RSUD	314.272.100.158,00	753.610.917.468,00
	Unit Pengelola Perparkiran	721.254.452,00	721.254.452,00
	Pengelola Stadion Olahraga dan Pemuda (Dinas Olah Raga dan Pemuda)	93.985.512,00	93.985.512,00
	Unit Pengelola Kawasan Pulogadung	28.346.663.997,00	27.967.396.997,00
	Laboratorium Kesehatan Daerah	188.370.000,00	280.952.000,00
	Pengelola Transjakarta Busway (Dinas Perhubungan)	10.319.501,00	21.819.501,00
	Pusat Pelayanan Kesehatan Hewan dan Peternakan	34.540.000,00	10.927.200,00
b.	Piutang Hubungan Istimewa Perawatan Pasien Jaminan Pemeliharaan Kesehatan kepada Lembaga Medis Internal Pemprov DKI Jakarta	0,00	164.366.800,00
	(Eliminasi Piutang Hubungan Istimewa Perawatan Pasien Jaminan Pemeliharaan Kesehatan kepada Lembaga Medis Internal Pemprov DKI Jakarta)	**0,00**	**(164.366.800,00)**
c.	Piutang Hubungan Istimewa Lembaga Medis Internal Pemprov DKI Jakarta	101.643.700,00	170.937.400,00
	(Eliminasi Piutang Hubungan Istimewa Lembaga Medis Internal Pemprov DKI Jakarta)	**(101.643.700,00)**	**(170.937.400,00)**
2	**Piutang Hasil Kerjasama BLUD, terdiri dari:**	**2.695.294.261,00**	**547.427.144,00**
a.	RSUD Cilincing	0,00	9.500.000,00
b.	RSUD Adhyaksa	0,00	9.096.500,00
c.	RSUD Budhi Asih	2.400.000,00	0,00
d.	RSUD Koja	1.109.137.500,00	33.300.000,00
e.	RSUD Tarakan	545.862.376,00	428.853.644,00
f.	RSUD Cengkareng	79.356..540,00	66.677.000,00
g	Unit Pengelola Perparkiran	958.537.845,00	0,00
3	**Piutang Lain-lain Pendapatan BLUD Yang Sah, terdiri dari:**	**83.551.630,00**	**6.517.727.668,00**
a.	RSUD	83.551.630,00	5.804.277.512,00
b.	Puskesmas	0,00	25.498,00
c.	Unit Fasilitas Pemilikan Rumah Sejahtera	0,00	713.424.658,00
	Jumlah	**349.153.570.858,00**	**794.205.091.422,00**

Penjelasan rinci akun Piutang BLUD adalah sebagai berikut:

1) **Piutang Jasa Layanan Umum BLUD**

Saldo Piutang Jasa Layanan Umum BLUD per 31 Desember 2020 dan 31 Desember 2019 masing-masing sebesar Rp346.374.724.967,00 dan Rp787.139.936.610,00 dengan penjelasan sebagai berikut:

a. **Piutang Jasa Hubungan Non Istimewa**

i. **Piutang Jasa Hubungan Non Istimewa Pusat Kesehatan Masyarakat**

Saldo Piutang BLUD Pusat Kesehatan Masyarakat per 31 Desember 2020 dan 31 Desember 2019 masing-masing sebesar Rp2.707.491.347,00 dan Rp4.432.683.480,00, di antaranya adalah piutang pelayanan kesehatan kepada BPJS.

ii. **Piutang Jasa Hubungan Non Istimewa RSUD**

Saldo Piutang BLUD RSUD per 31 Desember 2020 dan 31 Desember 2019 masing-masing sebesar Rp314.272.100.158,00 dan Rp753.610.917.468,00, di antaranya adalah piutang pelayanan kesehatan kepada BPJS.

Rincian saldo Piutang BLUD RSUD per 31 Desember 2020 dan 31 Desember 2019 adalah sebagai berikut:

Tabel 5.38

Piutang BLUD RSUD

Per 31 Desember 2020 dan 31 Desember 2019

No	Uraian	31 Desember 2020 (Rp)	31 Desember 2019 (Rp)
1	Rumah Sakit Umum Daerah Koja	137.242.742.017,00	178.508.078.785,00
2	Rumah Sakit Umum Daerah Tarakan	14.910.789.103,00	64.606.661.367,00
3	Rumah Sakit Umum Daerah Cengkareng	41.803.068.932,00	77.134.389.279,00
4	Rumah Sakit Umum Daerah Pasar Rebo	25.046.127.410,00	103.492.237.890,00
5	Rumah Sakit Umum Daerah Budhi Asih	21.280.988.315,00	60.251.518.058,00
6	Rumah Sakit Umum Daerah Duren Sawit	11.940.527.746,00	17.301.635.426,00
7	Rumah Sakit Umum Adhyaksa	7.587.263.128,00	21.787.136.149,00
8	Rumah Sakit Umum Daerah Pasar Minggu	8.104.919.084,00	138.065.272.105,00
9	RSUD 5 wilayah kota administrasi	46.355.674.423,00	92.463.988.409,00
	Jumlah	**314.272.100.158,00**	**753.610.917.468,00**

Saldo Piutang Jasa Hubungan Non Istimewa per 31 Desember 2020 sebesar Rp346.374.724.967,00 di antaranya merupakan saldo Piutang BPJS sebesar Rp158.953.749.257,00 dan Piutang Klaim Covid sebesar Rp90.918.795.050,00.

Nilai Piutang layanan kesehatan kepada BPJS per 31 Desember 2020 atas Berita Acara Verifikasi yang terbit sampai dengan 31 Maret 2021untuk pelayanan Tahun 2020 terdiri dari saldo piutang BPJS tahun 2019 dengan memperhitungkan mutasi tambah dan mutasi kurang sepanjang tahun 2020, dengan rincian sebagai berikut:

	Uraian	RSUD	PUSKESMAS	Jumlah
(a)	**Saldo awal piutang Tahun 2019 *audited***	**694.136.319.118,00**	**25.880.117.420,00**	**720.016.436.538,00**
(b)	**Mutasi tambah:**	**100.145.830.255,00**	**1.880.372.405,00**	**102.026.202.660,00**
	- Koreksi kurang catat piutang Tahun 2019	**100.145.830.255,00**	**1.880.372.405,00**	**102.026.202.660,00**
(c)	**Mutasi Kurang:**	**793.973.744.961,00**	**27.758.364.825,00**	**821.732.109.786,00**
	- Koreksi lebih catat piutang Tahun 2019	**78.707.422,00**	**5.375.000,00**	**84.082.422,00**
	- Penerimaan Pembayaran atas piutang pelayanan Tahun 2019 dan tahun sebelumnya yang telah diterima selama Tahun 2020	**793.895.037.539,00**	**27.752.989.825,00**	**821.648.027.364,00**
(d)	**Saldo Piutang Tahun 2019 setelah koreksi (d= a+b-c)**	**308.404.412,00**	**2.125.000,00**	**310.529.412,00**
(e)	**Mutasi tambah:**	**998.961.886.316,00**	**15.661.881.734,00**	**1.014.623.768.050,00**
	- Jumlah klaim layanan kesehatan periode 2020 hasil verifikasi BPJS atas klaim yang diajukan	998.959.162.616,00	15.661.881.734,00	1.014.621.044.350,00
	- koreksi kurang catat	2.723.700,00	0,00	2.723.700,00
(f)	**Mutasi Kurang:**	**842.958.031.809,00**	**13.022.516.396,00**	**855.980.548.205,00**
	- Koreksi lebih catat	1.363.888.288,00	98.092.500,00	1.461.980.788,00
	- Pembayaran klaim dari BPJS per 31 Desember 2020	841.594.143.521,00	12.924.423.896,00	854.518.567.417,00
(g)	**Nilai Piutang Berdasarkan Berita Acara/ Dokumen Kesepakatan per 31 Desember 2020 atau (g= d+e-f)**	**156.312.258.919,00**	**2.641.490.338,00**	**158.953.749.257,00**

Piutang BPJS per 31 Desember 2020 tersebut di atas tidak termasuk nilai layanan kesehatan periode 2020 yang belum diajukan klaim ke BPJS sebesar Rp153.468.199.329,00 dan klaim yang masih dalam proses verifikasi BPJS sampai dengan 31 Desember 2020 sebesar Rp44.129.317.296,00 dengan rincian sebagai berikut:

	Uraian	RSUD	Puskesmas	Jumlah
-	Pelayanan yang belum diajukan klaim ke BPJS	153.289.549.329	178.650.000	153.468.199.329
-	Klaim yang masih dalam proses verifikasi di BPJS	43.990.592.296	138.725.000	44.129.317.296
	Jumlah	**197.280.141.625**	**317.375.000**	**197.597.516.625**

Nilai Piutang layanan kesehatan kepada Kementerian Kesehatan atas Klaim Covid-19 per 31 Desember 2020 sebesar Rp90.918.795.050,00 dengan rincian sebagai berikut:

Uraian		RSUD
(a)	**Saldo awal piutang Tahun 2019 audited**	**0**
(b)	**Mutasi tambah:**	**938.047.198.620**
	- Jumlah klaim layanan kesehatan periode 2020 hasil verifikasi atas klaim yang diajukan	938.028.874.120
	- koreksi kurang catat	18.324.500
(c)	**Mutasi Kurang:**	**847.112.407.470**
	- Koreksi lebih catat	15.996.100
	- Pembayaran klaim dari Kemenkes RI per 31 Desember 2020	847.112.407.470
(d)	**Nilai Piutang Berdasarkan Berita Acara/ Dokumen Kesepakatan per 31 Desember 2020 atau (d= a+b-c)**	**90.918.795.050**

i. Piutang Jasa Hubungan Non Istimewa Pengelola Perparkiran

Saldo Piutang BLUD Unit Pengelola Perparkiran per 31 Desember 2020 dan 31 Desember 2019 adalah sama yaitu sebesar Rp721.254.452,00 di antaranya adalah piutang pada operator penyedia jasa parkir.

ii. Piutang Jasa Hubungan Non Istimewa Pengelola Stadion Olahraga dan Pemuda

Saldo Piutang BLUD Pengelola Stadion Olahraga dan Pemuda per 31 Desember 2020 dan per 31 Desember 2019 adalah sama yaitu sebesar Rp93.985.512,00. Saldo tersebut merupakan saldo piutang sewa tenant di BLUD UPT Stadion Lebak Bulus. Pada tahun 2015 BLUD UPT Stadion Lebak Bulus dilikuidasi, selama proses pemeriksaan oleh Inspektorat pencatatan piutang disajikan sebagai piutang di Dinas Pemuda dan Olah Raga.

iii. Piutang Jasa Hubungan Non Istimewa Unit Pengelola Kawasan Pulogadung

Saldo Piutang BLUD Pengelola Kawasan Pulogadung per 31 Desember 2020 dan 31 Desember 2019 masing-masing sebesar Rp28.346.663.997,00 dan Rp27.967.396.997,00.

Rincian Piutang BLUD Pengelola Kawasan Pulogadung per 31 Desember 2020 dan 31 Desember 2019 sebagai berikut:

Tabel 5.39
Rincian Piutang BLUD Pengelola Kawasan Pulogadung
Per 31 Desember 2020 dan 31 Desember 2019

No	Uraian	31 Desember 2020 (Rp)	31 Desember 2019 (Rp)
1	Piutang Sewa SKH	2.923.945.000	2.544.678.000
2	Piutang Tanah Kavling Siap Bangun	11.596.540	11.596.540
3	Piutang Tanah Sarana Kerja dan Hunian	1.440.000	1.440.000
4	Piutang Tanah Hasil PHU dari KSO Jatinegara Baru	23.726.018.000	23.726.018.000
5	Piutang Pra Operasional Business Center	1.274.052.348	1.274.052.348
6	Piutang Partisipasi Pengembangan Wilayah	80.000.000	80.000.000
7	Piutang PBB Pengusaha	25.712.109	25.712.109
8	Piutang Karyawan	303.900.000	303.900.000
	Jumlah	**28.346.663.997**	**27.967.396.997**

Piutang PHU dari KSO Jatinegara Baru merupakan saldo piutang pembagian hasil usaha atas pengembangan aset kerjasama operasi yang dilakukan BLUD UPK PPUMKMP Pulogadung Provinsi DKI Jakarta dengan PT Cakra Sarana Persada untuk tanah seluas 1,5 Ha dan 0,394 Ha.

iv. Piutang Jasa Hubungan Non Istimewa Laboratorium Kesehatan Daerah

Saldo Piutang BLUD Laboratorium Kesehatan Daerah per 31 Desember 2020 dan per 31 Desember 2019 masing-masing sebesar Rp188.370.000,00 dan Rp280.952.000,00 di antaranya adalah piutang pelayanan laboratorium di luar Pemerintah Provinsi DKI Jakarta.

v. **Piutang Jasa Hubungan Non Istimewa Pengelola Transjakarta Busway**

Saldo Piutang BLUD Pengelola Transjakarta Busway per 31 Desember 2020 dan per 31 Desember 2019 sebesar Rp10.319.501,00 dan Rp21.819.501,00 adalah piutang atas kehilangan sebagian hasil penjualan tiket yang terjadi pada tahun 2007. Pada Tahun 2015 BLUD Pengelola Transjakarta Busway beralih menjadi Perseroan Terbatas maka piutangnya dialihkan pengelolaannya ke Dinas Perhubungan dan Transportasi dan tidak ada mutasi tambah maupun kurang dari 31 Desember 2014 sampai dengan 31 Desember 2019 untuk piutang BLUD Pengelola Transjakarta Busway. Pada tahun 2020 terdapat pembayaran atas piutang sebesar Rp11.500.000,00.

vi. **Piutang Jasa Hubungan Non Istimewa Pusat Pelayanan Kesehatan Hewan dan Peternakan**

Saldo Piutang BLUD Pusat Pelayanan Kesehatan Hewan dan Peternakan per 31 Desember 2020 dan per 31 Desember 2019 masing-masing sebesar Rp34.540.000,00 dan Rp10.927.200,00 merupakan piutang pelayanan kesehatan hewan.

b. **Piutang Hubungan Istimewa Perawatan Pasien Jaminan Pemeliharaan Kesehatan kepada Lembaga Medis Internal Pemprov DKI Jakarta**

Piutang Hubungan Istimewa Perawatan Pasien Jaminan Pemeliharaan Kesehatan adalah piutang antara Dinas Kesehatan dengan Lembaga Medis Internal Pemprov DKI Jakarta. Saldo piutang per 31 Desember 2020 dan per 31 Desember 2019 masing-masing sebesar Rp0,00 dan Rp164.366.800,00. Atas pengakuan piutang tersebut dilakukan eliminasi sehingga tidak disajikan dalam Neraca Provinsi DKI Jakarta.

c. **Piutang Hubungan Istimewa Lembaga Medis Internal Pemprov DKI Jakarta**

Piutang Hubungan Istimewa Lembaga Medis Internal Pemprov DKI Jakarta adalah piutang antar BLUD di bawah Dinas Kesehatan. Saldo piutang per 31 Desember 2020 dan per 31 Desember 2019 masing-masing sebesar Rp101.643.700,00 dan Rp170.937.400,00. Atas pengakuan piutang tersebut dilakukan eliminasi sehingga tidak disajikan dalam Neraca Provinsi DKI Jakarta.

2) **Piutang Hasil Kerjasama BLUD**

Saldo Piutang Hasil Kerjasama BLUD per 31 Desember 2020 dan 31 Desember 2019 masing-masing sebesar Rp2.695.294.261,00 dan Rp547.427.144,00. Piutang tersebut di antaranya terdapat pada Unit Pengelola Perparkiran sebesar Rp958.537.845,00, Rumah Sakit Umum Daerah Koja sebesar Rp1.109.137.500,00, Rumah Sakit Umum Daerah Tarakan sebesar Rp545.862.376,00, Rumah Sakit Umum Daerah Cengkareng sebesar Rp79.356.540,00 dan Rumah Sakit Umum Daerah Budhi Asih sebesar Rp2.400.000,00.

3) **Piutang Lain-lain Pendapatan BLUD Yang Sah**

Saldo Piutang Lain-lain Pendapatan BLUD Yang Sah per 31 Desember 2020 dan 31 Desember 2019 masing-masing sebesar Rp83.551.630,00 dan Rp6.517.727.668,00 Saldo piutang tersebut terdiri dari:

a. Piutang Lain-lain Pendapatan BLUD Yang Sah RSUD sebesar Rp32.733.630,00 merupakan saldo atas piutang denda keterlambatan pembayaran BPJS di RSUD Pademangan;
b. Piutang Lain-lain Pendapatan BLUD Yang Sah RSUD sebesar Rp50.818.000,00 merupakan saldo atas piutang denda sewa lahan di RSUD Pasar Rebo.

Penyisihan Piutang BLUD Tak Tertagih

Nilai Piutang BLUD per 31 Desember 2020 dan 31 Desember 2019 berdasarkan nilai bersih yang dapat direalisasikan (*Net Realizable Value)* masing-masing sebesar Rp288.421.232.242,00 dan Rp736.730.931.648,00. Nilai tersebut merupakan nilai piutang setelah dikurangi penyisihan piutang.

Nilai Penyisihan Piutang BLUD Tak Tertagih per 31 Desember 2020 dan 31 Desember 2019 masing-masing sebesar Rp60.732.338.616,00 dan Rp57.474.159.774,00. Nilai Penyisihan Piutang BLUD Tak Tertagih dihitung sesuai dengan Peraturan Gubernur Nomor 27 Tahun 2019 tentang Kebijakan Akuntansi Pemerintah Provinsi DKI Jakarta. Nilai Penyisihan Piutang BLUD Tak Tertagih dihitung dengan mengklasifikasikan piutang ke dalam empat kelompok kualitas piutang, yaitu lancar, kurang lancar, diragukan dan macet.

Rincian Penyisihan Piutang BLUD Tak Tertagih per 31 Desember 2020 dan 31 Desember 2019 adalah sebagai berikut:

No	Uraian	31 Desember 2020 (Rp)	31 Desember 2019 (Rp)
1	**Penyisihan Piutang Jasa Layanan Umum BLUD terdiri dari:**	**60.627.518.340,00**	**57.444.545.393,00**
a.	Penyisihan Piutang Jasa Hubungan Non Istimewa	**60.627.518.340,00**	**57.444.545.393,00**
	Pusat Kesehatan Masyarakat	68.066.037,00	60.323.489,00
	Penyisihan Piutang BLUD RSUD	32.836.109.616,00	29.783.003.114,00
	Penyisihan Piutang BLUD Pengelola Perparkiran	721.254.452,00	721.254.452,00
	Penyisihan Piutang BLUD Pengelola Stadion Olahraga dan Pemuda (Dinas Olah Raga dan Pemuda)	93.985.512,00	93.985.512,00
	Penyisihan Piutang BLUD Pengelola Kawasan Pulogadung	26.896.668.672,00	26.785.332.387,00
	Penyisihan Piutang BLUD Laboratorium Kesehatan Daerah	941.850,00	482.705,00
	Penyisihan Piutang BLUD Pengelola Transjakarta Busway (Dinas Perhubungan)	10.319.501,00	109.098,00
	Penyisihan Piutang BLUD Pusat Pelayanan Kesehatan Hewan dan Peternakan	172.700,00	54.636,00

No	Uraian	31 Desember 2020 (Rp)	31 Desember 2019 (Rp)
b.	Penyisihan Piutang Hubungan Istimewa Perawatan Pasien Jaminan Pemeliharaan Kesehatan kepada Lembaga Medis Internal Pemprov DKI Jakarta	0,00	1.253.679,00
	(Eliminasi Penyisihan Piutang Hubungan Istimewa Perawatan Pasien Jaminan Pemeliharaan Kesehatan kepada Lembaga Medis Internal Pemprov DKI Jakarta)	0,00	(1.253.679,00)
c.	Penyisihan Piutang Hubungan Istimewa Lembaga Medis Internal Pemprov DKI Jakarta	508.220,00	422.842,00
	(Eliminasi Penyisihan Piutang Hubungan Istimewa Lembaga Medis Internal Pemprov DKI Jakarta)	(508.220,00)	(422.842,00)
2	**Penyisihan Piutang Hasil Kerjasama BLUD, terdiri dari:**	**104.402.518,00**	**592.868,00**
a.	RSUD Cilincing	0,00	47.500,00
b.	RSUD Adhyaksa	0,00	45.483,00
c.	RSUD Cengkareng	396.783,00	333.385,00
d	RSUD Koja	5.420.813,00	166.500,00
e	RSUD Tarakan	2.729.312,00	0,00
f	RSUD Budhi Asih	1.825,00	0,00
g	Unit Pengelola Perparkiran	95.853.785,00	0,00
3	**Penyisihan Piutang Lain-lain Pendapatan BLUD Yang Sah, terdiri dari:**	**417.758,00**	**29.021.513,00**
a.	RSUD	417.758,00	29.021.386,00
b.	Puskesmas	0,00	127,00
	Jumlah	**60.732.338.616,00**	**57.474.159.774,00**

5.5.1.1.2.4.10 Piutang Lain-Lain PAD yang Sah Lainnya

Piutang Lain-lain PAD yang Sah Lainnya per 31 Desember 2020 dan 2019 masing-masing sebesar Rp2.047.182.239.709,00 dan Rp1.914.315.592.813,00 yang terdiri dari:

No.	Uraian	31 Desember 2020 (Rp)	31 Desember 2019 (Rp)
1.	Piutang Hasil Penerimaan Pihak Ketiga	485.507.829.224,00	160.748.855.962,00
2.	Piutang Hasil Tagih	42.058.501.798,00	42.421.197.713,00
3.	Piutang Penerimaan Pembayaran Sarana dan Prasarana Fasilitas Rumah Susun	0,00	12.488.604.295,00
4.	Piutang Izin Penyelenggaraan Reklame (IPR)	1.761.457.941,00	2.055.283.640,00
5.	Piutang Pembayaran Air Rusun Sewa	14.027.643.810,00	0,00
6.	Piutang Pembayaran Listrik Rusun Sewa	929.231.095,00	0,00
7.	Piutang Pendapatan Denda atas Pelanggaran	0,00	4.017.474.022,00
8.	Piutang Kompensasi Pelampauan Nilai Koefisien Luas Bangunan/Koefisien Dasar Bangunan (KLB/KDB)	1.502.897.575.841,00	1.692.584.177.181,00
Jumlah		**2.047.182.239.709,00**	**1.914.315.592.813,00**

Penjelasan lebih lanjut atas saldo Piutang Lainnya adalah sebagai berikut:

1) Piutang Hasil Penerimaan Pihak Ketiga

Piutang Hasil Penerimaan Pihak Ketiga per 31 Desember 2020 dan 31 Desember 2019 masing-masing sebesar Rp485.507.829.224,00 dan Rp160.748.855.962,00. Adapun Piutang Hasil Penerimaan Pihak Ketiga terdiri dari:

a. Piutang Rekomendasi HGB/HPL

Piutang Rekomendasi HGB/HPL per 31 Desember 2020 dan 31 Desember 2019 masing-masing sebesar Rp3.400.409.526,00 dan Rp1.718.112.861,00.

Rekomendasi HGB/HPL merupakan persetujuan tertulis dari Gubernur atau pejabat yang ditunjuk terhadap permohonan perolehan/perpanjangan dan/atau peralihan/pengoperan dan/ atau penjaminan/tanggungan sesuatu hak di atas tanah Hak Pengelolaan Lahan selanjutnya disingkat HPL atas nama Pemerintah Provinsi Daerah Khusus Ibukota Jakarta dan permohonan hak di

atas tanah eks Desa dan tanah eks Kota Praja. Pengenaan permohonan HPL ini mengacu pada Peraturan Gubernur (Pergub) Nomor 217 tahun 2016 tentang Tata Cara Pemberian Rekomendasi atas Permohonan sesuatu Hak di atas Bidang Tanah Hak Pengelolaan Tanah Eks Desa dan Tanah Eks Kota Praja Milik/Dikuasai Pemerintah Provinsi DKI Jakarta.

Penyisihan Piutang Rekomendasi HGB/HPL

Nilai Piutang Rekomendasi HGB/HPL per 31 Desember 2019 dan 31 Desember 2019 berdasarkan nilai bersih yang dapat direalisasikan (*Net Realizable Value)* masing-masing sebesar Rp3.383.407.478,00 dan Rp1.709.522.297,00. Nilai tersebut merupakan nilai piutang setelah dikurangi penyisihan piutang.

Nilai Penyisihan Piutang Rekomendasi HGB/HPL per 31 Desember 2020 dan 31 Desember 2019 masing-masing sebesar Rp17.002.048,00 dan Rp8.590.564,00.

b. Piutang Kompensasi rumah susun, susun sederhana/murah (SP3L)

Piutang Kompensasi rumah susun, susun sederhana/murah (SP3L) per 31 Desember 2020 dan 31 Desember 2019 masing-masing sebesar Rp482.107.419.698,00 dan Rp159.030.743.101,00.

Piutang Kompensasi rumah susun, susun sederhana/murah adalah kewajiban untuk membangun rumah susun sederhana yang dikonversi dalam bentuk uang sesuai Keputusan Gubernur Nomor 1934 Tahun 2002 tentang ketentuan perhitungan nilai kewajiban penyediaan bangunan rumah susun sederhana/murah yang dikonversi dengan dana oleh para pengembang pemegang Surat Izin Penunjukkan Penggunaan Tanah (SIPPT).

Keputusan Gubernur No. 540 Tahun 1990 menyatakan bahwa pembebasan terhadap lahan dengan luas 5.000 m^2 atau lebih terhadap lahan yang peruntukannya sebagai hunian dan/atau terdapat hunian di lahan tersebut, maka pemohon SIPPT diwajibkan membiayai dan membangun RSM beserta fasilitasnya seluas 20% dari areal manfaat komersil. Ketentuan lokasi dan persyaratan penjualan RSM tersebut ditetapkan oleh Gubernur Provinsi DKI Jakarta. Jika RSM dibangun di lahan milik pemegang SIPPT maka bangunan RSM menjadi milik pemegang SIPPT.

Keputusan Gubernur No. 640 Tahun 1992 menyatakan bahwa pemegang SIPPT yang membebaskan lahan seluas 5.000 m^2 atau lebih tanpa Surat Persetujuan Prinsip Pembebasan Lokasi/Lahan (SP3L) dari Gubernur Provinsi DKI Jakarta dikenakan sanksi berupa:

a. Membiayai dan membangun sampai siap huni RSM beserta fasilitasnya seluas 20% dari areal manfaat komersil dengan ketentuan bahwa lokasi, jenis, dan kriteria/rinciannya ditetapkan oleh Gubernur Provinsi DKI Jakarta. Jika RSM dibangun di atas lahan milik pemegang SIPPT maka, lahan dan bangunan RSM adalah milik pemegang SIPPT.
b. Membiayai dan membangun sampai siap pakai bangunan sarana dan atau prasarana lingkungan yang lokasi, jenis dan kriteria/rinciannya ditetapkan oleh Gubernur Provinsi DKI Jakarta.
c. Membiayai dan membangun sampai siap pakai bangunan sarana dan atau prasarana lainnya berdasarkan skala prioritas kebutuhan yang ditetapkan oleh Gubernur Provinsi DKI Jakarta.

Berdasarkan Keputusan Gubernur No. 1934 Tahun 2002, kewajiban RSM dapat dikonversi dalam bentuk satuan nilai uang dan disetorkan ke rekening kas daerah sebagai penerimaan lainnya yang sah.

Berdasarkan Peraturan Gubernur Nomor 112 Tahun 2019 tentang Tata Cara Pemenuhan Kewajiban Pembiayaan dan Pembangunan Rumah Susun Murah/Sederhana melalui Konversi oleh Para Pemegang Izin Pemanfaatan Ruang mengatur bahwa pemenuhan kewajiban pembiayaan dan pembangunan RSM/S oleh Pemegang Izin Pemanfaatan Ruang dikonversi tidak dalam bentuk setor dana lagi namun dalam bentuk pembangunan rumah susun, pembangunan prasarana, sarana dan utilitas umum; dan/atau pengadaan barang.

Pencatatan Piutang Kompensasi rumah susun, susun sederhana/murah diakui pada saat nilai piutang dapat diukur dan diestimasi secara andal, yaitu berdasarkan Surat Persetujuan Prinsip Konversi kewajiban SP3L.

Sesuai amanat Peraturan Gubernur Nomor 112 Tahun 2019 tentang Tata Cara Pemenuhan Kewajiban Pembiayaan dan Pembangunan Rumah Susun Murah/Sederhana melalui Konversi oleh Para Pemegang Izin Pemanfaatan Ruang pasal 9 ayat (9) maka pencatatatan saldo Piutang Kompensasi Rumah Susun, Susun Sederhana/Murah dialihkan secara bertahap ke Dinas Penanaman Modal dan Pelayanan Terpadu Satu Pintu.

Saldo Piutang Kompensasi Rumah Susun, Susun Sederhana/Murah per 31 Desember 2020 sebesar Rp482.107.419.698,00 tercatat pada Biro Penataan Kota dan Lingkungan Hidup dan Dinas Penanaman Modal dan Pelayanan Terpadu Satu Pintu dengan rincian sebagai berikut:

No.	Nama Pengembang	Persetujuan Prinsip		31 Desember 2020 (Rp)
		Tanggal	Nomor	
	Tercatat di Biro Penataan Kota dan Lingkungan Hidup:			
1	PT Lestari Kirana Persada	16 Februari 2015	174/-1.711.534	2.937.992.400,00
2	PT Citra Mas Pentama	18 Desember 2015	2790/-1.711.534	32.777.831.064,00
3	PT Pardhika Wisti Sarana	13 April 2016	2149/-1.711.534	9.652.950.000,00
4	PT Aryakencana Semesta	13 Januari 2017	32/-1.711.534	36.106.425.000,00
5	PT Sedayu Sejahtera Abadi	27 Januari 2017	27/-1.711.534	24.059.448.933,00
6	PT Lintas Cipta Development	12 Juni 2017	614/-1.711.5	794.936.404,00
7	PT Kode Sukses Sejahtera	21 Juli 2017	1717/-1.711.534	6.982.594.200,00
8	PT Trimitra Multi Sukses Selaras	18 Mei 2018	486/-1.796.3	37.874.554.200,00
			Jumlah	**151.186.732.201,00**
	Tercatat di Dinas Penanaman Modal dan Pelayanan Terpadu Satu Pintu:			
1	PT Almaron Perkasa	30 Januari 2020	42/-1.796.3	62.396.987.400,00
2	PT Award Global Infinity	12 Agustus 2020	299/-1.796.35	66.741.535.980,00
3	PT Toba Pengembang Sejahtra	31 Agustus 2020	1/C.46/31.74.02.1008.02.016.c.1.a.b/1/-1.711.32/2020	33.915.420.027,00
4	PT Medialand International	31 Agustus 2020	2/C.46/31.74.02.1007.01.011.K.1.a.b/1/-1.711.32/2020	17.993.566.200,00
5	PT Adhi Karya (Persero) Tbk	1 September 2020	3/C.46/31.75.09.1001.02.022.R.9/1/-1.711.32/2020	13.137.280.800,00
6	PT Karyagraha Nusantara	2 September 2020	4/C.46/31.74.03.1005.04.015.K.1.a.b/1/-1.711.32/2020	7.844.010.900,00
7	PT Ciputra Liangcourt D.H PT Citraland Liang Court	2 September 2020	5/C.46/31.74.02.1003.03.034.R.7.a.b/1/-1.711.32/2020	23.470.048.800,00
8	PT Karunia Unggul Abadi	3 September 2020	6/C.46/31.74.02.1007.01.025.R.7.a.b/1/-1.711.32/2020	35.085.559.222,00
9	PT Prakarsa Semesta Alam	4 September 2020	7/C.46/31.74.07.1010.01.015.R.7/1/-1.711.32/2020	35.875.133.400,00
10	PT Tokyoland International	27 Oktober 2020	10/C.46/31.74.02.1008.02.001.C.1.a.b/1/-1.711.32/2020	12.362.724.168,00
11	PT Mardika Arta Upaya	27 Oktober 2020	8/C.46/31.71.01.1001.05.007.P.1.e/1/-1.711.32/2020	10.009.917.600,00
12	PT Masagi Propertindo	27 Oktober 2020	9/C.46/31.71.06.1005.02.017.C.1/1/-1.711.32/2020	12.088.503.000,00
			Jumlah	**330.920.687.497,00**
			Jumlah Piutang	**482.107.419.698,00**

Penyisihan Piutang Kompensasi rumah susun, susun sederhana/murah (SP3L) Tak Tertagih

Nilai Piutang Kompensasi rumah susun, susun sederhana/murah per 31 Desember 2020 berdasarkan nilai bersih yang dapat direalisasikan (*Net Realizable Value*) adalah sebesar Rp387.001.538.428,00 yaitu berasal dari Nilai Bruto sebesar Rp482.107.419.698,00 dikurangi dengan Penyisihan Piutang Tak Tertagih sebesar Rp95.105.881.270,00 dengan rincian sebagai berikut:

No.	Nama Pengembang	Nilai Piutang per 31 Desember 2020	Penyisihan Piutang					Piutang Netto
			Lancar (0,5%)	Kurang Lancar (10%)	Diragukan (50%)	Macet (100%)	Jumlah	
	Tercatat di Biro Penataan Kota dan Lingkungan Hidup:							
1	PT Lestari Kirana Persada	2.937.992.400	0	0	0	2.937.992.400	2.937.992.400	0
2	PT Citra Mas Pentama	32.777.831.064	0	0	0	32.777.831.064	32.777.831.064	0
3	PT Pardhika Wisti Sarana	9.652.950.000	0	0	4.826.475.000	0	4.826.475.000	4.826.475.000
4	PT Aryakencana Semesta	36.106.425.000	0	0	18.053.212.500	0	18.053.212.500	18.053.212.500
5	PT Sedayu Sejahtera Abadi	24.059.448.933	0	0	12.029.724.467	0	12.029.724.467	12.029.724.466
6	PT Lintas Cipta Development	794.936.404	0	0	397.468.202	0	397.468.202	397.468.202
7	PT Kode Sukses Sejahtera	6.982.594.200	0	0	3.491.297.100	0	3.491.297.100	3.491.297.100
8	PT Trimitra Multi Sukses Selaras	37.874.554.200	0	0	18.937.277.100	0	18.937.277.100	18.937.277.100
Jumlah		**151.186.732.201**	**0**	**0**	**57.735.454.369**	**35.715.823.464**	**93.451.277.833**	**57.735.454.368**
	Tercatat di Dinas Penanaman Modal dan Pelayanan Terpadu Satu Pintu:							
1	PT Almaron Perkasa	62.396.987.400	311.984.937	0	0	0	311.984.937	62.085.002.463
2	PT Award Global Infinity	66.741.535.980	333.707.680	0	0	0	333.707.680	66.407.828.300
3	PT Toba Pengembang Sejahtra	33.915.420.027	169.577.100	0	0	0	169.577.100	33.745.842.927
4	PT Medialand International	17.993.566.200	89.967.831	0	0	0	89.967.831	17.903.598.369
5	PT Adhi Karya (Persero) Tbk	13.137.280.800	65.686.404	0	0	0	65.686.404	13.071.594.396
6	PT Karyagraha Nusantara	7.844.010.900	39.220.054	0	0	0	39.220.054	7.804.790.846
7	PT CIPUTRA LIANGCOURT D.H PT CITRALAND LIANG COURT	23.470.048.800	117.350.244	0	0	0	117.350.244	23.352.698.556
8	PT Karunia Unggul Abadi	35.085.559.222	175.427.796	0	0	0	175.427.796	34.910.131.426
9	PT Prakarsa Semesta Alam	35.875.133.400	179.375.667	0	0	0	179.375.667	35.695.757.733
10	PT Tokyoland International	12.362.724.168	61.813.621	0	0	0	61.813.621	12.300.910.547

No.	Nama Pengembang	Nilai Piutang per 31 Desember 2020	Penyisihan Piutang					Piutang Netto
			Lancar (0,5%)	Kurang Lancar (10%)	Diragukan (50%)	Macet (100%)	Jumlah	
	Tercatat di Biro Penataan Kota dan Lingkungan Hidup:							
11	PT Mardika Arta Upaya	10.009.917.600	50.049.588	0	0	0	50.049.588	9.959.868.012
12	PT Masagi Propertindo	12.088.503.000	60.442.515	0	0	0	60.442.515	12.028.060.485
Jumlah		**330.920.687.497**	**1.654.603.437**	**0**	**0**	**0**	**1.654.603.437**	**329.266.084.060**
Total		**482.107.419.698**	**1.654.603.437**	**0**	**57.735.454.369**	**35.715.823.464**	**95.105.881.270**	**387.001.538.428**

Selain nilai Piutang Kompensasi Rumah Susun sebagaimana disajikan pada Neraca per 31 Desember 2020, terdapat potensi atas kewajiban penyediaan membangun RSM dan/atau sanksi SP3L oleh 500 pemegang SIPPT/IPPR dengan rincian sebagai berikut:

No	Wilayah	Kewajiban Pemegang SIPPT							
		Kepgub 540/1990		Kepgub 640/1992		Kepgub 540/1990 & Kepgub 640/1992		Total	
		Jumlah	Luas (m^2)	Jumlah	Luas (m^2)	Jumlah	Luas (m^2)	Jumlah	Luas (m^2)
1	Jakarta Pusat	21	120.307	20	84.072	6	37.897	47	242.276
2	Jakarta Utara	17	351.212	61	472.555	15	254.339	93	1.078.106
3	Jakarta Barat	30	813.786	69	564.816	12	475.348	111	1.853.949
4	Jakarta Selatan	56	338.443	87	320.348	17	142.151	160	800.942
5	Jakarta Timur	17	449.113	65	693.949	6	151.834	88	1.2594.896
6	Kepulauan Seribu	-	-	1	3.231	-	-	1	3.231
	Jumlah	**141**	**2.072.861**	**303**	**2.138.970**	**56**	**1.061.569**	**500***	**5.273.400**

Selain itu pada tahun 2020 telah dilakukan perhitungan Nilai Konversi RSM/S yang dituangkan dalam Berita Acara sebanyak 19 (sembilan belas) pemegang izin sebagai potensi kewajiban yang akan diusulkan penetapan bentuk fasilitas publik sebagai bentuk konversi dengan menggunakan perhitungan konversi berdasarkan Peraturan Gubernur Nomor 112 Tahun 2019 dengan rincian sebagai berikut:

No	Nama Pemegang SIPPT/IPPT/IPPR	Nomor dan Tanggal SIPPT/IPPT/IPPR	Nilai Konversi (Rp)
1	Aplikanusa Lintasarta	Nomor 1328/1.711.5 Tanggal 12 Juni 1997	4.849.564.590,00
2	Astra International.TBK-Honda	Nomor 177/-1.711.534 Tanggal 28 Januari 2009	4.407.518.700,00
3	Caturmas Karsaudara	Nomor 2834/-1.711.5 Tanggal 20 November 1997	11.830.803.750,00
4	Ciputra Adibuana	Nomor 010/J.1/31/-1.7111.32/2018 Tanggal 24 April 2018	4.629.946.784,90
5	Djoemiati. Ny	Nomor 838/-1.711.534 Tanggal 1 Mei 2007	1.960.986.720,00
6	Dwibina Prima	Nomor 4156/-1.711.5 Tanggal 9 Desember 1993	2.176.635.344,74
7	Henry Maknawi	Nomor 1360/-1.711.534 Tanggal 25 September 2012	13.557.658.957,20
8	Indolakto d.h Indomilk	Nomor 143/2022 Tanggal 28 Januari 2002	1.672.218.840,00
9	Intirub. PT	Nomor 749/-1.711.534 Tanggal 10 Mei 2011	13.726.153.560,00
10	Jakarta Intiland	Nomor 3187/-1.711.5 Tanggal 13 Oktober 2000	3.652.662.900,00
11	Kuningan Graha Samatas	Nomor 020/5.7/31/-1.711.53/2016 Tanggal 14 April 2016	19.879.089.660,00
12	Perkasa Internusa Mandiri	Nomor 1327/-1.711.5 Tanggal 2 Mei 2000	6.207,001.230,00
13	PJPT Senopati. PT	Nomor 2759/-1.711.5 Tanggal 25 September 1995	10.066.647.360,00
14	Prakarsa Semesta Alam	Nomor 256/-1.711.534 Tanggal 30 Januari 2008	35.875.133.400,00
15	Pondok Indah LAND. PT	Nomor 198/-1.711.534 Tanggal 10 Maret 2014	14.533.533.600,00
16	Ramayana Makmur Sentosa	Nomor 077/5.7/31/-1.711.534/2016 Tanggal 18 November 2016	52.812.202.860,00
17	Ratu Agung Sayang. PT	Nomor 2825/-1.711.5 Tanggal 21 Oktober 2004	12.494.806.800,00
18	So Good Food	Nomor 697/-1.711.534 Tanggal 24 Juli 2015	3.717.689.220,00
19	PT Media Televisi Indonesia (Metro TV)	Nomor 1415/1-.711.534 Tanggal 3 Juli 2006	1.249.072.957,11
Total Nilai Konversi			**219.299.327.233,95**

2) Piutang Hasil Tagih

Piutang Hasil Tagih Atas Piutang Tagihan Kredit Eks BPPN merupakan hibah aset kredit Eks BPPN pada tahun 2003 dengan nilai Rp205.509.066.573,00 sesuai dengan akta hibah sisa aset Nomor 68 tanggal 16 Februari 2004 dan Berita Acara RUPS Luar Biasa PT Bank DKI Nomor Akta 70 tanggal 18 Desember 2003, yang menyatakan bahwa atas hasil tagihan kredit eks BPPN akan dipergunakan untuk menambah modal PT Bank DKI Jakarta.

Piutang Hasil Tagih Atas Piutang Tagihan Kredit Eks BPPN per 31 Desember 2020 dan per 31 Desember 2019 atas pokok piutang adalah sebesar Rp42.058.501.798,00 dan sebesar Rp42.421.197.713,00.

Pada Tahun 2020 berdasarkan surat dari PT Bank DKI Nomor 03/RPK/I/2021 tanggal 4 Januari 2021 perihal Pelaporan Hasil Tagih Piutang Eks BPPN, disampaikan bahwa hasil tagih Tahun 2020 adalah sebesar Rp362.695.915 yang terdiri dari hasil tagih tahun 2019 yang diterima pada tahun 2020 sebesar Rp138.291.718,00 dan hasil tagih tahun 2020 yang diterima pada tahun 2020 sebesar Rp224.404.197,00. Pada tahun 2020 Bank DKI telah melakukan setoran ke Kas Daerah atas Piutang Hasil Tagih atas Piutang Tagihan Kredit Eks BPPN melalui Surat Tanda Setoran (STS) nomor CSBO/ABM/III/2020 tanggal 10 Maret 2020 sebesar Rp138.291.718,00 dan melalui Surat Tanda Setoran (STS) nomor BO/BLK/XII/2020 tanggal 30 Desember 2020 sebesar Rp224.404.197,00. Sehingga terjadi penurunan saldo piutang Hasil Tagih atas Piutang Tagihan Kredit Eks. BPPN menjadi Rp42.058.501.798,00 pada tahun 2020 yang semula sebesar Rp42.421.197.713,00 pada tahun 2019.

Total hasil tagihan eks BPPN yang diterima dari tahun 2005 sampai dengan Tahun 2020 sebesar Rp165.240.809.502,00. Atas nilai tersebut telah dilakukan penyetoran ke Kas Daerah. Sampai dengan tahun 2020 Hasil Tagih Atas Piutang Tagihan Kredit Eks BPPN yang telah digunakan sebagai menambah modal PT Bank DKI Jakarta adalah sebesar Rp163.185.297.701,00 dan sisanya sebesar Rp2.055.511.801,00 masih terdapat pada Kas Daerah (belum digunakan sebagai penambah modal PT Bank DKI Jakarta).

3) **Piutang Penerimaan Pembayaran Sarana dan Prasarana Fasilitas Rumah Susun**

Piutang Penerimaan Pembayaran Sarana dan Prasarana Fasilitas Rumah Susun per 31 Desember 2020 dan 31 Desember 2019 masing-masing sebesar Rp0,00 dan Rp12.488.604.295,00. Piutang ini merupakan dana talangan uang muka atas pembelian rumah susun.

4) **Piutang Izin Penyelenggaraan Reklame (IPR)**

Penyelenggaraan reklame adalah rangkaian kegiatan dan pengaturan yang meliputi perencanaan, jenis, perizinan, penyelenggara, pengendalian, pengawasan dan penertiban reklame dalam rangka mewujudkan pemanfaatan ruang kota yang serasi.

Piutang Izin Penyelenggaraan Reklame (IPR) per 31 Desember 2020 dan 31 Desember 2019 masing-masing sebesar Rp1.761.457.941,00 dan Rp2.055.283.640,00. Piutang Izin Penyelenggaraan Reklame (IPR) merupakan piutang atas pendapatan Izin Penyelenggaraan Reklame Non Aset Pemerintah Provinsi DKI Jakarta antara Dinas Penanaman Modal dan Pelayanan Terpadu Satu Pintu dengan penyelenggara reklame.

Penyisihan Piutang Izin Penyelenggaraan Reklame (IPR)

Nilai Piutang Izin Penyelenggaraan Reklame (IPR) per 31 Desember 2020 berdasarkan nilai bersih yang dapat direalisasikan (*Net Realizable Value*) adalah sebesar Rp1.664.845.926,00, yaitu berasal dari Nilai Bruto sebesar Rp1.761.457.941,00 dikurangi dengan Penyisihan Piutang Tak Tertagih sebesar Rp96.612.015,00.

5) **Piutang Pembayaran Air Rusun Sewa**

Piutang Pembayaran Air Rusun Se wa adalah Piutang atas penggunaan air para penghuni rumah susun sewa yang sudah dibayarkan terlebih dahulu oleh Unit Pengelola Rumah Susun.

Piutang Pembayaran Air Rusun Sewa per 31 Desember 2020 dan 31 Desember 2019 masing-masing sebesar Rp14.027.643.810,00 dan Rp0,00 Piutang Pembayaran Air Rusun Sewa per 31 Desember 2019 dicatat tergabung dengan Piutang Penerimaan Pembayaran Sarana dan Prasarana Fasilitas Rumah Susun.

Penyisihan Piutang Pembayaran Air Rusun Sewa

Nilai Piutang Pembayaran Air Rusun Sewa per 31 Desember 2020 berdasarkan nilai bersih yang dapat direalisasikan (*Net Realizable Value)* adalah sebesar Rp2.376.876.084,00, yaitu berasal dari Nilai Bruto sebesar Rp14.027.643.810,00 dikurangi dengan Penyisihan Piutang Tak Tertagih sebesar Rp11.650.767.726,00.

6) **Piutang Pembayaran Listrik Rusun Sewa**

Piutang Pembayaran Listrik Rusun Sewa adalah Piutang atas penggunaan listrik para penghuni rumah susun sewa yang sudah dibayarkan terlebih dahulu oleh Unit Pengelola Rumah Susun.

Piutang Pembayaran Listrik Rusun Sewa per 31 Desember 2020 dan 31 Desember 2019 masing-masing sebesar Rp929.231.095,00 dan Rp0,00 Piutang Pembayaran Air Rusun Sewa per 31 Desember 2019 dicatat tergabung dengan Piutang Penerimaan Pembayaran Sarana dan Prasarana Fasilitas Rumah Susun.

Penyisihan Piutang Pembayaran Listrik Rusun Sewa

Nilai Piutang Pembayaran Listrik Rusun Sewa per 31 Desember 2020 berdasarkan nilai bersih yang dapat direalisasikan (*Net Realizable Value*) adalah sebesar Rp17.635.104,00, yaitu berasal dari Nilai Bruto sebesar Rp929.231.095,00 dikurangi dengan Penyisihan Piutang Tak Tertagih sebesar Rp911.595.991,00.

7) Piutang Pendapatan Denda Atas Pelanggaran

Piutang Pendapatan Denda Atas Pelanggaran per 31 Desember 2020 dan 2019 masing-masing sebesar Rp0,00 dan Rp4.017.474.022,00, Piutang tersebut terdapat pada Dinas Penanaman Modal Dan Pelayanan Terpadu Satu Pintu yang merupakan piutang atas pelanggaran mendirikan bangunan.

8) Piutang Kompensasi Pelampauan Nilai Koefisien Luas Bangunan/ Koefisien Dasar Bangunan (KLB/KDB)

Piutang Kompensasi Pelampauan Nilai KLB adalah bentuk disinsentif yang dikenakan Pemerintah Provinsi DKI Jakarta kepada pemilik lahan yang ingin meningkatkan Koefisien Lantai Bangunan (KLB) pada daerah yang mendapat Teknik Pengaturan Zonasi (TPZ) Bonus (kode a) yang sejalan dengan tata ruang. Hal ini sesuai dengan yang diatur dalam Peraturan Gubernur Nomor 175 Tahun 2015 sebagaimana telah dirubah dengan Peraturan Gubernur Nomor 251 Tahun 2015 tentang Pengenaan Kompensasi Terhadap Pelampauan Nilai KLB.

Piutang Kompensasi Pelampauan Nilai KLB (Koefisien Lantai Bangunan) per 31 Desember 2020 dan 2019 masing-masing sebesar Rp1.502.897.575.841,00 dan Rp1.692.584.177.181,00.

Saldo Piutang Kompensasi Pelampauan Nilai KLB per 31 Desember 2020 sebesar Rp1.502.897.575.841,00

merupakan akumulasi dari saldo piutang per 31 Desember 2019 sebesar Rp1.692.584.177.181,00 ditambah penerbitan PPK selama Tahun 2020 sebesar Rp178.787.374.200,00 ditambah kurang catat piutang atas PT Sampoerna Land sebesar Rp153.562.901.644,00 dikurangi pemenuhan kewajiban selama Tahun 2020 sebesar Rp522.036.877.184,00.

Rincian Piutang Kompensasi Pelampauan Nilai KLB per 31 Desember 2020 adalah sebagai berikut:

Tabel 5.40
Daftar Nilai Piutang Kompensasi Pelampauan
Nilai Koefisien Luas Bangunan (KLB)
per 31 Desember 2020

(dalam rupiah)

NO	URAIAN	TANGGAL PERJANJIAN	BENTUK KOMPENSASI	SALDO PER 31 DESEMBER 2019	MUTASI		SALDO PER 31 DES 2020
					PENAMBAHAN TAHUN 2020	PEMENUHAN KEWAJIBAN TAHUN 2020	
1	2	3	4	5	6	7	8=5+6-7
1	Mulia Karya Gemilang, PT	31-Mei-16	Rumah Susun 2 Tower di Daan Mogot	205.521.516.222	0	205.521.516.222	0
	Addendum	01-Nov-18	RPTRA seluas ± 2.158 m^2 di Rusun Daan Mogot		0		
2	Sampoerna Land, PT	07-Jun-16	Rumah Susun 3 Tower di Daan Mogot	356.272.513.055	153.562.901.644	0	509.835.414.699
			Rehab Gedung Kantor Sekretariat KPU			0	
			Penataan dan pengembangan Kota Tua			0	
3	Singa Propertindo Haryono, PT	12-Okt-16	Perbaikan interior Jakarta Creative Hub Gd Jakarta UKM (Smes'co)	744.211.925	0	0	744.211.925
	Addendum	12-Jul-18	Tata pamer dan pembangunan pintu masuk baru di sisi Jalan Pintu Besar Utara		0	0	
4	Putragaya Wahana, PT	16-Nov-16	Rumah Susun 3 Tower di Pulo Gebang	240.741.181.770	0	235.453.644.330	5.287.537.440
	Addendum	01-Jul-19	Rehab Eks Gd Dinas PU dan Eks Gd UPT Dana Bergulir Dinas KUMKMP		0		
5	Kepland Investama, PT	07-Des-16	Rumah Susun 2 Tower di Daan Mogot	551.410.069.808	0	0	551.410.069.808
	Addendum	20-Mar-19	Peningkatan jalan dan jalur pejalan kaki Sudirman Thamrin (medan Merdeka-Kali Krukut)				
			Pembangunan Resto Apung di Kawasan Pengelolaan Pelabuhan Perikanan Muara Angke				

NO	URAIAN	TANGGAL PERJANJIAN	BENTUK KOMPENSASI	SALDO PER 31 DESEMBER 2019	MUTASI		SALDO PER 31 DES 2020
					PENAMBAHAN TAHUN 2020	PEMENUHAN KEWAJIBAN TAHUN 2020	
1	2	3	4	5	6	7	8=5+6-7
6	Mitra Pertala Perkasa, PT	07-Des-16	Pengadaan dan pemeliharaan prasarana dan sarana Kawasan Terminal Terpadu Pulo Gebang	516.317.154	0	0	516.317.154
7	Sinar Mas Teladan, PT	06-Okt-17	Penataan kembali Lapangan Banteng Segmen Tugu Irian Barat dan Taman Sisi Selatan Lapangan Banteng	47.506.176.258	0	0	47.506.176.258
	Addendum I	08-Mei-18	Pembangunan dan rehabilitasi fasilitas olah raga Venue Asian Games XVII				
			GOR Velodrome Rawamangun				
			Pembangunan Rusun di atas tanah milik Pemprov DKI sebanyak 1 (satu) tower dengan 16 lantai				
	Addendum II	12-Ags-19	Perbaikan / Revitalisasi 5 (lima) Lapangan Sepakbola di PORS Jakarta Pusat, Muara Baru Jakarta Utara, Wijaya Kusuma Jakarta Barat, Jagakarsa Jakarta Selatan dan Klender Jakarta Timur				
8	Suryaraya Investama, PT	06-Okt-17	Rehabilitasi gedung eks Kantor Seksi Dinas Pendidikan Dasar Provinsi DKI Jakarta	29.516.899.772	0	0	29.516.899.772
			Penyelesaian Pembangunan landscape Masjid Raya Jakarta di Daan Mogot		0	0	
			Pembangunan Gelanggang Remaja Kecamatan Cengkareng		0	0	
			Pembangunan fasilitas parkir, taman, dan jembatan Kalijodo		0	0	
9	PT Putragaya Wahana	7 Juni 2018	Pembangunan Club House dan Fasilitas Olahraga Air di Stadion Internasional BMW	23.845.509.050	0	23.845.509.050	0
	Addendum	11 Februari 2019	Rehab Fasilitas Interior dan Perlengkapan Penunjang MPP di Jln Epicentrum Selatan Kav 22		0		
			Pembangunan Prasarana dan Sarana Olahraga di Kp Sungai Kendal		0		
			Renovasi Gedung Dinas Teknis Abdul Muis Lt 4, 5 dan 7 Beserta Peralatan Penunjang Kantor		0		
10	PT Permadani Khatulistiwa Nusantara	10 Agustus 2018	Perbaikan/ Revitalisasi Jembatan Penyebrangan Orang (JPO) di Jalan Jenderal Sudirman (Perencanaan, Pelaksanaan Konstruksi dan Pengawasan)	148.566.108.250	0	57.216.207.582	91.349.900.668
	Addendum	31-Jul-19	Perbaikan / Revitalisasi Jembatan Penyebrangan Orang (JPO) di Jalan Jenderal Sudirman, Jalan Pasar Minggu dan Jalan Daan Mogot		0	0	
			Pembangunan konstruksi lanjutan Peningkatan Trotoar Jalur Pejalan Kaki beserta kelengkapanya		0	0	

NO	URAIAN	TANGGAL PERJANJIAN	BENTUK KOMPENSASI	SALDO PER 31 DESEMBER 2019	MUTASI		SALDO PER 31 DES 2020
					PENAMBAHAN TAHUN 2020	PEMENUHAN KEWAJIBAN TAHUN 2020	
1	2	3	4	5	6	7	8=5+6-7
			pada koridor Jalan Jenderal Sudirman (segmen Dukuh Atas – Bundaran HI)				
11	PT Surya Graha Pertiwi	16 Agustus 2018	Pembangunan Kolom Renang Gelanggang Remaja Kota Administrasi Jakarta Selatan (Perencanaan, Pelaksanaan Konstruksi dan Pengawasan)	29.074.303.125	0	0	29.074.303.125
12	PT Ambal Aqar	25 September 2020		0	178.787.374.200	0	178.787.374.200
13	PT Cempaka Wenang Jaya	06 Oktober 2017	Perbaikan kawasan Taman Ismail Marzuki	58.869.370.792	0	0	58.869.370.792
			Lahan Masjid Habib Cikini beserta bangunan pendukungnya		0	0	
			Renovasi Bangunan Masjid, Gereja dan Gedung Kesenian Masjid Luar Batang		0	0	
	JUMLAH			**1.692.584.177.181**	**332.350.275.844**	**522.036.877.184**	**1.502.897.575.841**

Penyisihan Piutang Kompensasi Pelampauan Nilai KLB (Koefisien Luas Bangunan) Tak Tertagih

Nilai Piutang Pendapatan Kompensasi Pelampauan Nilai KLB (Koefisien Luas Bangunan) per 31 Desember 2020 berdasarkan nilai bersih yang dapat direalisasikan (*Net Realizable Value*) adalah sebesar Rp839.948.538.149,00 yaitu berasal dari Nilai Bruto sebesar Rp1.502.897.575.841,00 dikurangi dengan Penyisihan Piutang Tak Tertagih sebesar Rp662.949.037.692,00.

Selain nilai Piutang Kompensasi Pelampauan Nilai KLB (Koefisien Luas Bangunan) Per 31 Desember 2020 sebesar Rp1.502.897.575.841,00 masih terdapat potensi penerimaan atas denda pembangunan dan pemanfaatan bangunan gedung yang melampaui batasan intensitas berupa penyerahan lahan pengganti.

Berdasarkan Peraturan Gubernur Nomor 41 Tahun 2017 Tentang Pengembalian Pemenuhan Intensitas Melalui Penyerahan Lahan Pengganti, bahwa setiap kegiatan pembangunan dan pemanfaatan gedung harus sesuai dengan batasan intensitas yang ditetapkan dalam rencana

detail tata ruang dan peraturan zonasi. Pembangunan dan pemanfaatan bangunan gedung yang melampaui batasan intensitas yang ditetapkan harus dilakukan pengembalian pemenuhan intensitasnya dengan cara dibongkar, atau memperluas daerah perencanaan. Apabila pengembalian intensitas dengan kedua pilihan tersebut tidak dapat dilakukan, maka pengembalian pemenuhan intensitas dapat dilakukan dengan penyerahan lahan pengganti.

Pengembalian pemenuhan intensitas melalui penyerahan lahan pengganti ditetapkan setelah mendapat pertimbangan dari pimpinan Badan Koordinasi Penataan Ruang Daerah (BKPRD) dan disetujui oleh Gubernur. Setelah mendapatkan persetujuan dari Gubernur, Dinas Cipta Karya, Tata Ruang dan Pertanahan (CKTRP) menetapkan luas pelampauan intensitas dalam satuan angka luasan meter persegi. Angka luasan tersebut mencakup pelampauan intensitas secara keseluruhan dari unsur intensitas bangunan yang terdiri dari: pelampauan Koefisien Lantai Bangunan (KLB); pelampauan Koefisien Dasar Bangunan (KDB); pelampauan Koefisien Tanah Bangunan (KTB); kekurangan Koefisien Dasar Hijau (KDH).

Sampai dengan 31 Desember 2020 sebanyak 16 pengembang dengan 17 permohonan dikenakan kewajiban lahan pengganti dengan hasil penetapan kajian nilai lahan pengganti / nilai kesetaraan sebesar Rp146.214.457.000,00 yang telah disepakati antara Dinas CKTRPdengan pengembang. Pengenaan tersebut berdasarkan hasil Rapat Pimpinan Gubernur (Rapim) Tahap I dengan pertimbangan dari Pimpinan BKPRD dan disetujui oleh Gubernur untuk pengembalian intensitas melalui penyediaan lahan pengganti dengan rician sebagai berikut:

Tabel 5.41

Rincian Pengembang yang Dikenakan Penyerahan

Lahan Pengganti s.d 31 Desember 2020

(dalam rupiah)

No	Pengembang	Lokasi Bangunan	Nilai Pelampauan Intensitas (Rp)	Nilai Lahan Pengganti (Rp)	Status
1	PT Nusa Kirana (Kirana Two)	Jln Boulevard Timur 88 Pegangsaan Dua,Kelapa Gading, Jakarta Utara	17.632.365.420	27.464.892.000	Persetujuan Prinsip Nomor 344/-1.711 tanggal 17 September 2020
2	Ka Tjin dan Poniman Asnim (Vittoria Residence)	Jalan Daan Mogot Km. 13 Rawa Buaya	11.129.364.000	-	Dalam proses pembuatan kajian lahan pengganti setelah peninjauan lapangan tanggal 20 Februari 2020
3	PT Adhi Karya (Grandhika Hotel)	Jalan Iskandarsyah Raya No. 65 Melawai Kebayoran Baru	20.025.810.000	20.265.290.000	menunggu proses perbal Persetujuan Prinsip Ke Gubernur
4	PT Sedayu Sejahtera Abadi (Golf like Residence)	Jalan Lingkar Luar Barat/Kapuk Kamal	40.942.643.170	41.301.801.000	1. DPMPTSP bernota dinas ke DCKTRPterkait komponen dasar perhitungan nilai lahan pengganti 2. DPMPTSP bernota dinas ke BPAD terkait penyerahan lahan dengan alas hak Sertifikat Hak Guna Bangunan diatas Hak Pengelolaan 3. DPMPTSP bersurat kepada PT Sedayu Sejahtera Abadi terkait kesediaan PT Perum Perumnas melepaskan Hak Pengelolaan dan diserahkan ke Pemprov DKI Jakarta
5	PT Jakarta Propertindo (Aston Pluit)	Jalan Pluit Selatan, Pluit, Kec. Penjaringan, Jakarta Utara	45.143.042.500	49.131.389.000	menunggu proses perbal Persetujuan Prinsip Ke Gubernur
6	PT Sumber Kencana Graha (Green Lake City)	Jalan Kresek Raya Duri Kosambi	7.756.326.900	8.051.085.000	Menunggu usulan lahan pengganti
7	PT Nusa Kirana (Kirana Commercial Avenue)	Jln Boulevard Kelapa Gading, Kelapa Gading Timur, Kelapa Gading, Jakarta Utara	Kesetaraan luas 4.128,125 m2	Kesetaraan luas 5.513 m2	Proses kajian dengan Asbang dan Dinas PMPTSP
8	PT Citra Abadi Mandiri (Puri Mansion)	Jalan Tanah Koja, Duri Kosambi	Belum dihitung karena belum ada usulan lahan	Belum dihitung karena belum ada usulan lahan	Menunggu usulan lahan pengganti
9	Dr. Mohamad Abdul Gawi Attamimi	Jalan Seulawah -Kp Melayu Cipinang Melayu, Makasar, Jakarta Timur	Belum dihitung karena belum ada usulan lahan	Belum dihitung karena belum ada usulan lahan	Menunggu usulan lahan pengganti
10	Ir. Empie Jacobus Lembong (Ra Apartemen)	Jalan Intan, Kel Cilandak Barat, Kec Cilandak	Belum dihitung, status menunggu SPPT Tahun 2021	Belum dihitung, status menunggu SPPT Tahun 2021	Menunggu usulan lahan pengganti
11	PT Mandara Permai (Mall PIK Avenue)	PIK Kelurahan Kamal Penjaringan, Jakarta Utara	Kesetaraan luas 12.315,43 m2	Kesetaraan luas 12.315,43 m2	Proses kajian dengan Asbang dan Dinas PMPTSP
12	PT Multi Artha Pratama (PIK Gold Coast)	PIK Kelurahan Kamal Penjaringan Jakarta Utara	Kesetaraan luas 45.259,82 m2	Kesetaraan luas 45.333,71 m2	Proses kajian dengan Asbang dan Dinas PMPTSP
13	PT Multi Artha Pratama (PIK Office)	PIK Kelurahan Kamal Penjaringan Jakarta Utara	Kesetaraan luas 11.106,86 m2	Kesetaraan luas 11.106,86 m2	Proses kajian dengan Asbang dan Dinas PMPTSP
14	PT Arya Kencana Semesta (Taman Anggrek Apartemen)	Kelurahan Tanjung Duren dan Duri Kosambi, Grogol Petamburan	Kesetaraan luas 24.606,12 m2	Kesetaraan luas 31.377 m2	Persetujuan Prinsip Nomor 62/-1.711.31 tgl 11 Februari 2020
15	PT Kencana Unggul Sukses (relokasi kewajiban)	Jalan Pluit Karang Ayu, Jakarta Utara	Belum dihitung karena belum ada usulan lahan	Belum dihitung karena belum ada usulan lahan	Proses kajian dengan Asbang dan Dinas PMPTSP
16	PT Kencana Unggul Sukses (Green Bay Pluit)	Jalan Pluit Karang Ayu, Jakarta Utara	Belum dihitung karena belum ada usulan lahan	Belum dihitung karena belum ada usulan lahan	Proses kajian dengan Asbang dan Dinas PMPTSP
17	PT Makmur Jaya Serasi (MOI)	Kelapa Gading Barat, Kec. Kelapa Gading, Jakarta Utara	Belum dihitung karena belum ada usulan lahan	Belum dihitung karena belum ada usulan lahan	Menunggu usulan lahan pengganti

Sejak Peraturan Gubernur Nomor 41 Tahun 2017 Tentang Pengembalian Pemenuhan Intensitas Melalui Penyerahan Lahan Pengganti diterbitkan sampai dengan 31 Desember

2020 terdapat Berita Acara Serah Terima (BAST) Lahan Pengganti dengan rincian sebagai berikut:

No	No. BAST	Tanggal BAST	Pengembang	Nomor SIPPT	Alamat	Luas	Nilai (Rp)
1	2746/-1.711.32	11-09-2019	PT Simprug Mahkota Indah	757/-1.785.55	Jalan Kramat 1	670 m²	15.827.410.000
2	3271/-1.711	30-10-2019	Pengurus Gereja dan Dana Papa (PDGP) Dewan Paroki Gereja Santo Andreas	1362/-1.711.534	Jalan Jaya 25 RT 06 RW 10	7.080 m²	18.691.200.000
3	3272/-1.711	30-10-2019	PT Grha Satu Enam Lima	862/-1.711	Jalan Belimbing I / Jalan Yaperjasa	917 m²	5.284.671.000
4	3272/-1.711	30-10-2019	PT Grha Satu Enam Lima	862/-1.711	Jalan Batu Nomor 50 RT 013 RW 05	1.350 m²	6.376.050.000
5	3272/-1.711	30-10-2019	PT Grha Satu Enam Lima	862/-1.711	Jalan Mertilang RT 07 RW 01	3.311 m²	16.869.545.000
6	3273/-1.711	30-10-2019	PT Grha Satu Enam Lima	861/-1.711.534	Jalan M. Kahfi II	1.848 m²	4.878.720.000
7	3273/-1.711	30-10-2019	PT Grha Satu Enam Lima	861/-1.711.534	Jalan Sirsak RT 08 RW 07	703 m²	2.920.965.000
8	3574/-1.711	21-11-2019	PT Grage Trimitra Usaha	900/-1.711.534	Jalan Moh. Kahfi II / Jalan Sirsak	9.212 m²	52.543.000.000
9	367/-1.711	19-02-2020	PT AryaKencana Semesta	62/-1.711.31	Jalan H. Aseni Raya	31.015 m²	67.488.640.000

5.5.1.1.2.4.11 Piutang Transfer Pemerintah Pusat – Dana Perimbangan

Piutang Transfer Pemerintah Pusat- Dana Perimbangan per 31 Desember 2020 dan 31 Desember 2019 masing-masing sebesar Rp384.734.934.118,00 dan Rp2.601.351.575.677,00. Piutang Transfer Pemerintah Pusat-Dana Perimbangan Tahun Anggaran 2020 berasal dari saldo Dana Bagi Hasil Pajak dan Bukan Pajak Kurang Bayar Tahun Anggaran 2019 untuk Provinsi DKI Jakarta yang belum diterima dari Kementerian Keuangan RI, Direktorat Jenderal Perimbangan Keuangan-Direktorat Dana Perimbangan. Penetapan Piutang Transfer diatur dalam PMK Nomor 113/PMK.07/2020 tentang Penetapan Kurang Bayar dan Lebih Bayar Dana Bagi Hasil menurut Daerah Provinsi pada Tahun 2020 terdiri dari:

1) Piutang Dana Bagi Hasil Pajak

Saldo Piutang Dana Bagi Hasil Pajak per 31 Desember 2020 dan 31 Desember 2019 masing-masing sebesar Rp384.505.573.594,00 dan Rp2.595.154.192.571,00 dengan penjelasan sebagai berikut:

No	Uraian	31 Desember 2020 (Rp)	31 Desember 2019 (Rp)
1	PBB Migas	22.861.625.797	26.693.063.339
2	Biaya Pemungutan PBB	762.053.766	895.135.460
3	PBB Pemerintah Pusat dikembalikan ke Daerah	1.153.653.617	782.615.251
4	PPh Pajak Orang Pribadi Dalam Negeri Pasal 25 dan Pasal 29	0	239.180.713.862
5	PPh Pasal 21	359.728.240.414	2.327.602.664.659
	Jumlah	**384.505.573.594**	**2.595.154.192.571**

2) Piutang Dana Bagi Hasil Bukan Pajak

Saldo Piutang Dana Bagi Hasil Bukan Pajak per 31 Desember 2020 dan 31 Desember 2019 masing-masing sebesar Rp229.360.524,00 dan Rp6.197.383.106,00 dengan penjelasan sebagai berikut:

No	Uraian	31 Desember 2020 (Rp)	31 Desember 2019 (Rp)
1	SDA IIUPH	0	0
2	Prov Sumber Daya Hutan PSDH	0	0
3	Sumber Daya Hutan Reboisasi	0	1.078.728
4	Pungutan Hasil Perikanan	229.360.524	174.335.119
5	Pertambangan Minyak Bumi	0	5.406.521.841
6	SDA Pertambangan Gas Bumi	0	615.447.418
	Jumlah	**229.360.524**	**6.197.383.106**

5.5.1.1.2.4.12 Piutang Lainnya

Piutang Lainnya per 31 Desember 2020 dan 31 Desember 2019 masing-masing sebesar Rp267.312.963.394,00 dan Rp414.868.524.866,00 yang terdiri dari:

No.	JENIS PIUTANG LAINNYA	31 Desember 2020 (Rp)	31 Desember 2019 (Rp)
1.	Uang Muka	163.782.079.647,00	314.124.218.748,00
2.	Piutang Pengembalian Kelebihan Pembayaran kepada Pihak Ketiga	729.649.976,00	714.158.814,00
3.	Piutang Tunjangan DPRD	4.419.140.000,00	4.419.140.000,00
4.	Bagian Lancar Tuntutan Pengembalian UMK Pengadaan Transjakarta	23.822.460.000,00	23.822.460.000,00
5.	Bagian Lancar Tagihan Angsuran/Cicilan Penjualan Rumah	21.632.194.088,00	22.719.686.389,00

No.	JENIS PIUTANG LAINNYA	31 Desember 2020 (Rp)	31 Desember 2019 (Rp)
6.	Piutang Kelebihan Pembayaran Subsidi	52.917.439.683,00	49.068.860.915,00
7.	Piutang Jaminan kepada Pihak Ketiga	10.000.000,00	0,00
Jumlah		**267.312.963.394,00**	**414.868.524.866,00**

Penjelasan lebih lanjut atas saldo Piutang Lainnya adalah sebagai berikut:

1) Uang Muka

Uang Muka per 31 Desember 2020 dan 31 Desember 2019 masing-masing sebesar Rp163.782.079.647,00 dan Rp314.124.218.748,00. Uang Muka Pengadaan Barang dan Jasa di SKPD sebesar Rp163.782.079.647,00 terdapat pada SKPD sebagai berikut:

1. Dinas Perhubungan Provinsi DKI Jakarta sebesar Rp106.886.674.160,00 merupakan uang muka kerja pada 8 (delapan) paket kegiatan pengadaan Bus Transjakarta Tahun anggaran 2013, dengan rincian sebagai berikut:

No.	Uraian Barang	Paket	Penyedia Barang	Uang Muka
1	Articulated Bus	Paket II	PT Putriasi Utama Sari	7.735.200.000,00
2	Articulated Bus	Paket III	PT Saptaguna Dayaprima	20.879.100.000,00
3	Single Bus	Paket I	PT Industri Kereta Api	13.752.000.000,00
4	Single Bus	Paket IV	PT Ifani Dewi	11.988.900.000,00
5	Bus Sedang	Paket I	PT Saptaguna Dayaprima	11.281.795.800,00
6	Bus Sedang	Paket II	PT Putera Adi Karyajaya	11.251.710.360,00
7	Bus Sedang	Paket IV	PT Ifani Dewi	18.755.000.000,00
8	Bus Sedang	Paket V	PT Adi Tehnik Equipindo	11.242.968.000,00
	Jumlah			**106.886.674.160,00**

Pemerintah Provinsi DKI Jakarta sudah melakukan upaya hukum melalui Permohonan Pendapat Hukum kepada Kejaksaan Agung Republik Indonesia melalui Jaksa Agung Muda Perdata dan Tata Usaha Negara dengan Surat Permohonan No.914/-075.51 tanggal 16 Februari 2015 yang pada dasarnya menanyakan tentang prosedur dan mekanisme pemutusan kontrak terhadap 5 paket pengadaan bermasalah yang telah dibayarkan uang mukanya oleh Pemprov DKI Jakarta. Surat permohonan

tersebut telah di jawab oleh Kantor Pengacara Negara pada Kejaksaan Agung Republik Indonesia melalui Surat Nomor B-103/G/Gp.1/04/2015 tanggal 20 April 2015 Perihal Pendapat Hukum yang menyebutkan bahwa pemutusan kontrak dapat dilakukan dengan kesepakatan bersama dan semua hak dan kewajiban para pihak menjadi tidak ada seperti sedia kala sebelum adanya perikatan kontrak dan UMK 20% harus di kembalikan kepada Pemprov DKI Jakarta; dan

2. Dinas Perumahan Rakyat dan Kawasan Permukiman sebesar Rp56.895.405.487,00 merupakan uang muka kerja pada 11 (sebelas) paket kegiatan pembangunan dan revitalisasi rusun yaitu 3 (tiga) paket atas kegiatan Tahun Anggaran 2019 dan 8 (delapan) paket atas kegiatan Tahun Anggaran 2020.

2) Piutang Kelebihan Pembayaran kepada Pihak Ketiga

Piutang Kelebihan Pembayaran pada Pihak Ketiga per 31 Desember 2020 dan per 31 Desember 2019 masing-masing sebesar Rp729.649.976,00 dan Rp714.158.814,00. Piutang Kelebihan Pembayaran kepada Pihak Ketiga per 31 Desember 2020 sebesar Rp729.649.976,00 terdiri dari:

1. Kelebihan Pembayaran kepada Pihak Ketiga di Dinas Olahraga dan Pemuda sebesar Rp223.410.652,00 atas pengembalian jaminan pelaksanaan yang belom di setorkan ke Kas Daerah dari hasil temuan pengawasan Inspektorat Tahun 2016 atas nama PT Nabariba Hungaran sebesar Rp141.268.614,00 dan PT Elizabeth Anugerah sebesar Rp82.142.038,00 karena ketidaksanggupan dalam penyelesaian pekerjaan;
2. Kelebihan Pembayaran Pajak di SMKN 64 Jakarta, Dinas Pendidikan sebesar Rp485.091.478,00. Kelebihan pembayaran pajak tersebut disebabkan karena kontrak yang dibatalkan tetapi uang muka kerja telah diberikan,

serta pajak atas uang muka kerja tersebut telah disetor ke Kas Negara sebesar Rp485.091.478,00.

3. Kelebihan Pembayaran kepada Pihak Ketiga di RSUD Matraman sebesar Rp101,00 terdiri atas kelebihan pembayaran atas Belanja Promosi atas nama CV. Jaya Baru sebesar Rp1,00 dan kelebihan pembayaran atas Belanja Obat-obatan atas nama PT Anugerah Pharmindo Lestari.
4. Kelebihan Pembayaran Pajak di Unit Pelayanan Ambulans Gawat Darurat sebesar Rp10.244.719,00 yang terdiri atas kelebihan PPh 21 dari Gaji ke 13 Non PNS sebesar Rp8.733.355,00 dan kelebihan pembayaran PPh 21 dari kegiatan Penyediaan Sewa Radio berbasis GSM sebesar Rp1.511.364,00.
5. Kelebihan Pembayaran Pajak di RSUD Koja sebesar Rp10.903.026,00 yang terdiri atas kelebihan pembayaran PPN, PPh 22 dan PPh 21 atas nama CV. Chandra Karya sebesar Rp9.021.203,00 dan kelebihan pembayaran PPN dan PPh atas nama PT Trasti Global Konverta sebesar Rp1.881.823,00.

3) Piutang Tunjangan DPRD

Piutang Tunjangan DPRD per 31 Desember 2020 dan 31 Desember 2019 adalah sama, yaitu sebesar Rp4.419.140.000,00. Piutang Tunjangan DPRD berasal dari Pemberian Tunjangan Komunikasi Intensif (TKI) dan Dana Operasional Pimpinan dan Anggota DPRD yang ditetapkan berdasarkan Peraturan Pemerintah Nomor 37 Tahun 2006 tentang Perubahan Kedua atas Peraturan Pemerintah Nomor 24 Tahun 2004 tentang Kedudukan Protokoler dan Keuangan Pimpinan dan Anggota Dewan Perwakilan Rakyat Daerah. Tunjangan yang sudah diterima oleh pimpinan dan anggota DPRD tersebut harus disetorkan kembali ke Kas Daerah sesuai dengan amanat yang ditetapkan dalam

Peraturan Pemerintah Nomor 21 Tahun 2007 tentang Perubahan Ketiga atas Peraturan Pemerintah Nomor 24 Tahun 2004 tentang kedudukan Protokoler dan Keuangan Pimpinan dan Anggota Dewan Perwakilan Rakyat Daerah.

Sebagai tindak lanjut atas pelaksanaan peraturan tersebut, jumlah tunjangan yang harus dikembalikan seluruhnya sebesar Rp6.063.640.000,00. Selama tahun 2010 telah disetorkan ke Kas Daerah sebesar Rp1.644.500.000,00 dan pada tahun 2011, 2012, 2013, 2014, 2015, 2016, 2017, 2018, 2019 dan 2020 tidak ada penyetoran atas piutang tersebut, sehingga saldo Piutang Tunjangan DPRD per 31 Desember 2020 menjadi sebesar Rp4.419.140.000,00.

Penyisihan Piutang Tunjangan DPRD Tak Tertagih

Nilai Piutang Tunjangan DPRD per 31 Desember 2020 berdasarkan nilai bersih yang dapat direalisasikan (*Net Realizable Value*) adalah sebesar Rp0,00 yaitu berasal dari Nilai Bruto sebesar Rp4.419.140.000,00 dikurangi dengan Penyisihan Piutang DPRD Tak Tertagih sebesar Rp4.419.140.000,00.

4) Bagian Lancar Tuntutan Pengembalian UMK Pengadaan Transjakarta

Pada Tahun 2013 Dinas Perhubungan melakukan pengadaan bus single Trans Jakarta dengan melakukan pembayaran UMK kepada PT Putera Adi Karyajaya dan PT Adi Tehnik Equipindo sebesar Rp12.188.880.000,00 dan Rp12.763.580.000,00. Atas pengadaan bus tersebut dilakukan pembatalan kontrak, yang mengakibatkan kewajiban pengembalian pembayaran UMK oleh kedua perusahaan tersebut yang pembayarannya secara angsuran selama lebih dari 3 tahun. Bagian lancar tuntutan pengembalian UMK pengadaan Transjakarta merupakan piutang atas pembatalan kontrak pengadaan single bus

transjakarta Paket III dan Paket V. Bagian lancar tuntutan Pengembalian UMK pengadaan Transjakarta Per 31 Desember 2020 dan per 31 Desember 2019 adalah sama sebesar Rp23.822.460.000,00.

Pada tahun 2020 belum terdapat pembayaran angsuran atas pengembalian UMK Pengadaan Transjakarta, hal tersebut disebabkan PT Putera Adi Karyajaya dan PT Adi Tehnik Equipindo selaku pihak penyedia bus dinyatakan pailit oleh Pengadilan Niaga. PT Adi Tehnik Equipindo dinyatakan pailit sesuai dengan Putusan Pengadilan Niaga Jakarta Nomor 068/Pdt.Sus-Pailit/2017/PN.Niaga.JKT.PST tanggal 6 Februari 2018, saat ini Kurator PT Adi Tehnik Equipindo sedang menjalani masa lelang harta pailit yang

kedua, dan PT Putera Adi Karyajaya dinyatakan pailit sesuai dengan Putusan Pengadilan Niaga Jakarta Nomor 21/Pdt.Sus-Pailit/2018/PN.Niaga.Jkt.Pst. tanggal 18 September 2018. Rincian dapat dijelaskan sebagai berikut:

No.	Uraian	Angsuran Pokok	Jadwal Pembayaran	Pembayaran Angsuran	Sisa Pokok Angsuran	Keterangan
(1)	*(2)*	*(3)*	*(4)*	*(5)*	*(6) = (3) - (5)*	*(7)*
	Pembatalan PT Adi Tehnik Equipindo					
1	Angsuran 1 s.d. 16	400.000.000,00	5 Okt 2015 - 28 Des 2016	400.000.000,00	-	Lunas
2	Angsuran 17 s.d. 28	5.010.000.000,00	28 Jan - 28 Des 2017	165.000.000,00	4.845.000.000,00	Piutang Lancar
3	Angsuran 29 s.d. 40	6.600.000.000,00	28 Jan - 28 Des 2018	-	6.600.000.000,00	Piutang Lancar
4	Angsuran 41 s.d. 42	753.580.000,00	28 Jan - 28 Maret 2019	-	753.580.000,00	Piutang Lancar
	Jumlah	**12.763.580.000,00**		**565.000.000,00**	**12.198.580.000,00**	
	Pembatalan PT Putera Adi Karyajaya					
1	Angsuran 1 s.d. 16	400.000.000,00	5 Okt 2015 - 28 Des 2016	400.000.000,00	-	Lunas
2	Angsuran 17 s.d. 28	5.010.000.000,00	28 Jan - 28 Des 2017	165.000.000,00	4.845.000.000,00	Piutang Lancar
3	Angsuran 29 s.d. 40	6.600.000.000,00	28 Jan - 28 Des 2018	-	6.600.000.000,00	Piutang Lancar
4	Angsuran 41	178.880.000,00	28 Jan - 28 Mar 2019	-	178.880.000,00	Piutang Lancar
	Jumlah	**12.188.880.000,00**		**565.000.000,00**	**11.623.880.000,00**	

Penyisihan Bagian Lancar Tuntutan Pengembalian UMK Pengadaan Transjakarta

Penyisihan atas Bagian Lancar Tuntutan Pengembalian UMK Pengadaan Transjakarta sebesar Rp6.258.246.000,00 dapat dijelaskan sebagai berikut:

No	Nama Perusahaan	Kurang Lancar (1 s.d 2 tahun/10%)	Diragukan (2 s.d 5 tahun/50%)	Jumlah
1.	PT Adi Tehnik Equipindo	735.358000,00	2.422.500.000,00	3.157.858.000,00
2.	PT Putera Adi Karyajaya	677.888.000,00	2.422.500.000,00	3.100.388.000,00
	Jumlah	**1.413.246.000,00**	**4.845.000.000,00**	**6.258.246.000,00**

5) Bagian Lancar Tagihan Angsuran/Cicilan Penjualan Rumah

Bagian Lancar Tagihan Angsuran/Cicilan Penjualan Rumah merupakan jumlah yang sudah jatuh tempo pembayaran atas nilai Tagihan Penjualan Angsuran dengan nilai per 31 Desember 2020 dan 2019 masing-masing sebesar Rp21.632.194.088,00 dan Rp22.719.686.389,00 *(lihat Aset Lainnya-Tagihan Penjualan Angsuran)*. Selama tahun 2020 terdapat mutasi penambahan sebesar Rp7.072.686.188,00 dan mutasi pengurangan karena pembayaran sebesar Rp1.604.874.795,00 dan koreksi pengurangan lainnya sebesar Rp6.555.303.694,00. Pencatatan pada laporan keuangan atas Bagian Lancar Tagihan Penjualan Angsuran disajikan secara wajar dengan membentuk penyisihan.

Penyisihan Bagian Lancar Tagihan Angsuran/Cicilan Penjualan Rumah Tak Tertagih

Penyisihan atas Bagian Lancar Tagihan Penjualan Angsuran sebesar Rp10.951.857.508,00 dapat dijelaskan sebagai berikut:

No	Nama Rusun	Jumlah Unit	Lancar (1 tahun/0,5%)	Kurang Lancar (1 s.d 2 tahun/10%)	Diragukan (2 s.d 5 tahun/50%)	Macet (> 5 tahun/100%)	JUMLAH
1	Tambora III	98	175.031.404	335.720.511	410.811.863	555.937.644	1.477.501.422
2	Bendungan Hilir II	614	22.348.882	319.053.651	290.810.734	188.185.009	820.398.276
3	Jatibunder	40	-	31.129.555	21.403.418	30.848.364	83.381.337
4	Tanah Tinggi	428	186.129	138.032.740	61.880.286	9.751.942	209.851.097
5	Petamburan	600	104.610.600	3.232.607.803	3.836.054.100	4.897.102.564	12.070.375.067
6	Karet Tengsin II	308	1.593.418.601	2.034.388.508	1.778.589.003	927.764.672	6.334.160.784
7	Tebet Barat I	320	-	-	-	493.707.352	493.707.352
8	Tebet Barat II	120	45.998.205	58.172.526	28.962.522	9.685.500	142.818.753
Total		**2528**	**1.941.593.821**	**6.149.105.294**	**6.428.511.926**	**7.112.983.047**	**21.632.194.088**
Penyisihan			**9.707.969**	**614.910.529**	**3.214.255.963**	**7.112.983.047**	**10.951.857.508**

6) Piutang Kelebihan Pembayaran Subsidi

Piutang Kelebihan Pembayaran Subsidi per 31 Desember 2020 dan 2019 yaitu masing-masing sebesar Rp52.917.439.683,00 dan Rp49.068.860.915,00. Rincian Piutang Kelebihan Pembayaran Subsidi sebagai berikut:

NO	URAIAN	31 Desember 2020 (Rp)	31 Desember 2019 (Rp)
1	**PT Transportasi Jakarta**	**43.496.516.242**	**43.496.516.242**
	Tahun 2018	43.496.516.242	43.496.516.242
2	**LRT**	**9.420.923.441**	**5.572.344.673**
	Tahun 2019	5.572.344.673	5.572.344.673
	Tahun 2020	3.848.578.768	0
	TOTAL	**52.917.439.683**	**49.068.860.915**

7) Piutang Jaminan Kepada Pihak Ketiga

Piutang Jaminan Kepada Pihak Ketiga per 31 Desember 2020 dan per 31 Desember 2019 masing-masing sebesar Rp10.000.000,00 dan Rp0,00

Piutang Jaminan Kepada Pihak Ketiga merupakan Piutang atas uang jaminan di Puskesmas Kecamatan Penjaringan kepada pihak ketiga berdasarkan Perjanjian Sewa Menyewa gedung dengan jangka waktu sewa tanggal 14 Mei 2020 s.d 14 Mei 2021 untuk pembayaran rekening listrik, air dan pembayaran wajib lainnya pada bulan terakhir dari perjanjian sewa menyewa

Selain nilai piutang yang telah diuraikan sebelumnya, Pemerintah Provinsi DKI Jakarta masih memiliki potensi penerimaan aset sebagai pemenuhan kewajiban dari pihak ketiga, yaitu potensi penerimaan aset atas pemenuhan kewajiban yang bersumber dari penerbitan Surat Izin Penunjukkan dan Penggunaan Tanah (SIPPT). SIPPT diterbitkan sejak Tahun 1971 yang diberikan kepada Badan dan/atau Perusahaan Real Estate dan/atau perusahaan properti dan atau Developer dan/atau yayasan dan/atau Perorangan

untuk membangun perumahan, perkantoran, perdagangan dan/atau kegiatan fisik lainnya dan atau permohonan hak atas tanah dalam wilayah DKI Jakarta.

Terdapat 3 kelompok jenis SIPPT terkait dengan pemenuhan kewajibannya:

a. SIPPT yang tidak mencantumkan kewajiban menyerahkan dan menyediakan fasos fasum;
b. SIPPT mencantumkan kewajiban menyerahkan dan menyediakan Fasos Fasum berbentuk lahan dengan contoh sub zona Marga Jalan (mjl), Penyempurna Hijau Umum (phu), Penyempurna Hijau Taman (pht), Prasarana Jalan (pj), dan lain-lain); dan
c. SIPPT hanya mencantumkan kewajiban untuk menyediakan Fasos Fasum.

SIPPT Efektif yang dimaksud di dalam perhitungan CALK ini adalah lokasi efektif dari seluruh penerbitan SIPPT baru maupun SIPPT turunannya yang meliputi SIPPT Pembaharuan, Pemecahan, Penyempurnaan, Perpanjangan, Revisi dan Pengalihan, dan merupakan lokasi efektif yang dalam penerbitan SIPPT telah mencantumkan dan mendefinisikan luasan kewajiban menyerahkan dan menyediakan Fasos Fasum berbentuk lahan dengan contoh sub zona Marga Jalan (mjl), Penyempurna Hijau Umum (phu), Penyempurna Hijau Taman (pht), Prasarana Jalan (pj), dan lain-lain.

SIPPT Efektif berdasarkan pemenuhan kewajibannnya masuk dalam kelompok SIPPT kategori (b) seperti yang telah diuraikan diatas.

Berdasarkan Catatan atas Laporan Keuangan Tahun 2019, jumlah SIPPT yang terbit dari Tahun 1971 sampai dengan 2019 adalah sebanyak 3.483 SIPPT dengan jumlah SIPPT

Efektif 1.577 lokasi dengan luas kewajiban penyerahan lahan sejumlah 26.499.451 m^2.

Pada tahun 2020 tengah dilakukan proses pemutakhiran data SIPPT melalui proses rekonsiliasi data SIPPT/IPPR. Jumlah seluruh SIPPT yang terbit dari Tahun 1971 sampai dengan 2020 adalah sebanyak 3.562 SIPPT dengan jumlah SIPPT efektif adalah sebanyak 1.533 lokasi. Jumlah kewajiban yang harus diserahkan dari 1.533 lokasi tersebut, seluruhnya seluas 25.620.983 m^2.

Rincian pemutakhiran data untuk keseluruhan SIPPT yang diterbitkan adalah sebagai berikut:

No	Uraian	Jumlah SIPPT
A. Koreksi Terhadap Data SIPPT yang terhitung pada Laporan CaLK 2019		
1	Laporan Calk 2019	3.483
	Mutasi Tambah	
2	SIPPT Tahun 1971 - 2019 yang baru tercatat berdasarkan hasil rekonsiliasi SIPPT	40
3	SIPPT Tahun 1971 - 2019 yang baru tercatat berdasarkan data BAST	1
	Sub Total Mutasi Tambah	***41***
	Mutasi Kurang	
4	Cleansing Data SIPPT 1971-2019	22
	Sub Total Mutasi Kurang	***22***
Total A. Hasil Koreksi		**3.502**
B. Penambahan Baru SIPPT Tahun 2020		
5	SIPPT Tahun 2020 yang terhitung dalam penerbitan SIPPT	60
Total B. Penambahan Baru Tahun 2020		**60**
Total SIPPT yang diterbikan s.d Tahun 2020		**3.562**

Rincian pemutakhiran data SIPPT Efektif dan Luas Kewajiban adalah sebagai berikut:

No	Uraian	Jumlah SIPPT Efektif	Luas Kewajiban (m2)
A. Koreksi Terhadap Data SIPPT yang terhitung pada Laporan CaLK 2019			
1	Laporan Calk 2019	1.577	26.499.451
	Mutasi Tambah		
2	SIPPT Tahun 1971 - 2019 yang baru tercatat berdasarkan hasil rekonsiliasi SIPPT	43	693.563
3	SIPPT Tahun 1971 - 2019 yang baru tercatat berdasarkan data BAST	9	285.828
3	SIPPT Tahun 1971 - 2019 yang baru diperbaharui kewajibannya hasil rekonsiliasi	-	-
	Sub Total Mutasi Tambah	***52***	***979.391***
	Mutasi Kurang		
4	Perbaikan Data Luasan Kewajiban SIPPT Tahun 1971-2019 hasil rekonsiliasi	-	147.921
5	Cleansing Data SIPPT 1971-2019 dari lokasi efektif	139	2.329.009
	Sub Total Mutasi Kurang	***139***	***2.476.930***
Total A. Hasil Koreksi		**1.490**	**25.001.912**
B. Penambahan Baru SIPPT Tahun 2020			
6	SIPPT Tahun 2020 yang menambah SIPPT Efektif	43	619.072
Total B. Penambahan Baru Tahun 2020		**43**	**619.072**
Total SIPPT Efektif dan Luas Kewajiban s/d 2020		**1.533**	**25.620.983**

Rincian dari SIPPT Efektif dan Luas Kewajiban s/d Tahun 2020 adalah sebagai berikut:

No.	Wilayah	SIPPT EFEKTIF (1971-2020)	
		Jumlah Lokasi	Luas Lahan Kewajiban (m^2)
1	**2**	**3**	**4**
1	Jakarta Pusat	185	498.345
2	Jakarta Utara	286	6.630.826
3	Jakarta Barat	312	8.440.245
4	Jakarta Selatan	443	2.931.051
5	Jakarta Timur	286	6.023.179
6	Kepulauan Seribu	21	1.097.338
	Jumlah	**1.533**	**25.620.984**

Penjelasan mutasi kurang hasil dari cleansing data SIPPT Tahun 1971 – 2019 dari SIPPT Efektif sebanyak 139 lokasi sebagai berikut:

1) 129 SIPPT teridentifikasi bukan merupakan SIPPT Aktif atau merupakan turunan dari SIPPT Aktif;
2) 1 SIPPT diindentifikasi dengan sifat kewajiban menyediakan;
3) 3 SIPPT diidentifikasi dengan jenis SIPPT Pensertifikatan Tanah sehingga dikeluarkan dari daftar SIPPT Efektif;
4) 4 SIPPT diidentifikasi tercatat *double* penginputan pada laporan;
5) 1 SIPPT diidentifikasi sebagai Surat Pemberitahuan yang bukan merupakan jenis SIPPT.
6) 1 SIPPT diidentifikasi sebagai PKS yang bukan merupakan jenis SIPPT

Sampai dengan tahun 2020, Pemerintah Provinsi DKI Jakarta telah menerima kewajiban sebanyak 592 BAST dari 448 lokasi SIPPT Efektif dengan luas 13.757.403 m^2 dengan rincian sebagai berikut:

No	Wilayah	SIPPT Yang Telah BAST Tahun 1971-2020	
		Jumlah Lokasi	Luas Lahan (m^2)
1	2	3	4
1	Jakarta Pusat	34	93.147
2	Jakarta Utara	105	3.863.600
3	Jakarta Barat	119	4.989.440
4	Jakarta Selatan	109	1.209.548
5	Jakarta Timur	78	3.436.255
6	Kepulauan Seribu	3	165.413
	Jumlah	**448**	**13.757.403**

Dengan demikian berdasarkan penjelasan hasil rekonsiliasi lokasi SIPPT Efektif disandingkan dengan BAST, diperoleh sisa kewajiban sejumlah sebagai berikut:

No.	Wilayah	SIPPT EFEKTIF (1971-2020)		BAST (1971-2020)		Sisa Kewajiban SIPPT Efektif	
		Jumlah Lokasi	Luas Lahan Kewajiban (m^2)	Jumlah Lokasi BAST	Luas Lahan (m^2)	Jumlah Lokasi	Luas Lahan (m^2)
1	2	3	4	5	6	7=3- 5	8=4-6
1	Jakarta Pusat	185	498.345	34	93.147	151	405.198
2	Jakarta Utara	286	6.630.826	105	3.863.600	181	2.767.226
3	Jakarta Barat	312	8.440.245	119	4.989.440	193	3.450.805
4	Jakarta Selatan	443	2.931.051	109	1.209.548	334	1.721.503
5	Jakarta Timur	286	6.023.179	78	3.436.255	208	2.586.924
6	Kepulauan Seribu	21	1.097.338	3	165.413	18	931.925
	Jumlah	**1.533**	**25.620.984**	**448**	**13.757.403**	**1.085**	**11.863.580**

5.5.1.1.3 Beban Dibayar di Muka

Beban Dibayar di Muka per 31 Desember 2020 dan 31 Desember 2019 masing-masing sebesar Rp614.373.558.820,00 dan Rp386.822.025.023,00 dengan rincian sebagai berikut:

No.	Uraian	31 Desember 2020 (Rp)	31 Desember 2019 (Rp)
1	Beban Barang Dibayar di Muka	45.114.665.433,00	25.886.843.715,00
2	Beban Jasa Dibayar di Muka	565.900.728.387,00	360.935.181.308,00
Jumlah		**611.015.393.820,00**	**386.822.025.023,00**

a) Beban Barang Dibayar di Muka

Beban Barang Dibayar di Muka sebesar Rp45.114.665.433,00 di antaranya terdapat pada SKPD sebagai berikut:

1. Suku Dinas Sumber Daya Air Jakarta Pusat sebesar Rp10.361.234.825,00 merupakan pembayaran atas pengadaan pompa yang terkendala pengiriman dari negara asal dengan adanya kebijakan *lock down* negara tersebut. Pompa tersebut telah diterima Suku Dinas Sumber Daya Air Jakarta Pusat pada tanggal 29 Januari 2021. Pengadaan tersebut didanai melalui pinjaman

Pemulihan Ekonomi Nasional (PEN) dari Pemerintah Pusat dalam rangka mengurangi dampak ekonomi akibat pandemi Covid-19;

2. Suku Dinas Sumber Daya Air Jakarta Utara sebesar Rp3.471.059.564,00 merupakan saldo deposit BBM yang sampai dengan 31 Desember 2020 masih ada di pihak ketiga; dan

3. Dinas Sumber Daya Air Provinsi DKI Jakarta sebesar Rp3.329.306.996,00 merupakan pembayaran atas pengadaan pompa yang terkendala pengiriman dari negara asal dengan adanya kebijakan *lock down* negara tersebut. Pompa tersebut telah diterima Dinas Sumber Daya Air Provinsi DKI Jakarta pada tanggal 28 Januari 2021. Pengadaan tersebut didanai melalui pinjaman Pemulihan Ekonomi Nasional (PEN) dari Pemerintah Pusat dalam rangka mengurangi dampak ekonomi akibat pandemi Covid-19.

b) Beban Jasa Dibayar di Muka

Beban Jasa Dibayar di Muka sebesar Rp569.258.893.387,00 di antaranya terdapat pada SKPD sebagai berikut:

1. Dinas Pemuda dan Olah Raga Provinsi DKI Jakarta sebesar Rp560.323.869.735,00 merupakan *commitment fee* yang telah dibayarkan kepada Formula E Operation (FEO) sebagai bentuk komitmen Pemerintah Provinsi DKI Jakarta sebagai salah satu tuan rumah peyelenggara Kegiatan Balap Mobil Formula E musim ke enam tahun 2020. Beban jasa dibayar di muka senilai Rp560.323.869.735,00 yang telah dibayarkan setara dengan £31.000.000,00 merupakan *commitment fee* atas kewajiban untuk tahap 1 dan tahap 2 Tahun 2019 serta kewajiban tahap 1 Tahun 2020 sesuai kontrak jangka

panjang dalam *City Host Agreement*. Telah dilakukan penghentian segera atas penganggaran dan pembayaran kewajiban tahap 2 Tahun 2020 setelah adanya pandemi COVID-19 di Tahun 2020. Pihak FEO telah menyampaikan surat elektronik yang menyatakan bahwa atas dana *commitment fee* yang telah direalisasikan akan tetap dapat digunakan sebagai syarat penyelengaraan even formula-e yang tertunda karena pandemi COVID-19, selanjutnya disepakati akan dituangkan dalam addendum perjanjian.

Penjelasan lebih lanjut atas penyelenggaraan kegiatan balap mobil Formula E terdapat pada Bab VI Penjelasan Atas Informasi-Informasi Non Keuangan;

2. Dinas Kesehatan Provinsi DKI Jakarta sebesar Rp3.358.165.000,00 merupakan kelebihan pembayaran premi peserta PBI Tahun 2019 sebesar Rp2.161.333.000,00 di Wilayah Jakarta Pusat, Jakarta Timur dan Jakarta Utara dan kelebihan pembayaran premi peserta PBI Tahun 2020 sebesar Rp1.196.832.000,00 di Wilayah Jakarta Selatan, Jakarta Barat dan Kepulauan Seribu. Atas kelebihan pembayaran premi tersebut akan dilakukan kompensasi pada pembayaran premi di Tahun 2021; dan

3. Badan Pengelola Aset Daerah selaku Pejabat Pengelola Aset Daerah Provinsi DKI Jakarta sebesar Rp840.268.980,00 merupakan sewa dibayar dimuka atas Perjanjian Sewa Menyewa antara ex BP THR Lokasari dengan PT Gemini Sinar Pratama atas 1 (satu) unit Bangunan Ruko Bertingkat di Komplek Taman Hiburan Rakyat (THR) Lokasari. Perjanjian sewa menyewa dimaksud berlaku untuk jangka waktu 25 (dua puluh lima) tahun terhitung sejak 28 Maret 2005 sampai dengan 27 Maret 2030.

5.5.1.1.4 Persediaan

Persediaan per 31 Desember 2020 dan 31 Desember 2019 masing-masing sebesar Rp1.302.789.214.259,00 dan Rp1.062.472.445.794,00.

Nilai persediaan tersebut mencakup barang atau perlengkapan yang dibeli dan disimpan untuk digunakan dalam rangka kegiatan operasional pemerintah daerah dan barang yang disimpan untuk diserahkan kepada masyarakat dalam rangka kegiatan pemerintahan.

Penilaian persediaan yang ada pada SKPD/UKPD diperoleh berdasarkan hasil pemeriksaan fisik barang (*stock opname*) per 31 Desember 2020 dengan menggunakan harga pembelian/harga perolehan. Khusus persediaan obat-obatan pada BLUD RSUD dan Puskesmas, penilaian persediaan dilakukan dengan menggunakan metode *First in First Out (*FIFO) atau metode harga perolehan terakhir.

Nilai persediaan yang tersaji di Neraca per 31 Desember 2020 dan 31 Desember 2019 adalah sebagai berikut:

No.	Uraian	31 Desember 2020 (Rp)	31 Desember 2019 (Rp)
1	Persediaan Bahan Pakai Habis	500.428.969.659,00	412.406.784.202,00
2	Persediaan Bahan/Material	668.877.241.138,00	496.737.665.500,00
3	Persediaan Barang Lainnya	133.483.003.462,00	153.327.996.092,00
Jumlah		**1.302.789.214.259,00**	**1.062.472.445.794,00**

Penjelasan lebih lanjut nilai Persediaan Per 31 Desember 2020 antara lain sebagai berikut:

1) Persediaan Bahan Pakai Habis

Persediaan Bahan Pakai Habis sebesar Rp500.428.969.659,00, di antaranya terdapat pada:

a. Dinas Bina Marga Provinsi DKI Jakarta sebesar Rp36.096.857.445,00, di antaranya merupakan

persediaan Lampu Penerangan Jalan Umum (Lampu LED *Smart System*);

b. Rumah Sakit Umum Daerah Pasar Minggu sebesar Rp18.795.150.865,00, di antaranya merupakan persediaan bahan medis pakai habis; dan

c. Suku Dinas Bina Marga Jakarta Timur sebesar Rp15.819.425.713,00, di antaranya merupakan persediaan barang penerangan jalan umum dan material jalan umum.

2) Persediaan Bahan/Material

Persediaan Bahan/Material sebesar Rp668.877.241.138,00, di antaranya terdapat pada:

a. Dinas Kesehatan Provinsi DKI Jakarta sebesar Rp112.063.775.235,00, di antaranya merupakan persediaan perbekalan farmasi berupa obat-obatan dan vaksin;

b. Laboratorium Kesehatan Daerah sebesar Rp61.476.662.304,00, di antaranya merupakan persediaan reagen barang pemeriksaan untuk laboratorium; dan

c. Rumah Sakit Umum Daerah Cengkareng sebesar Rp35.704.623.274,00, merupakan persediaan perbekalan farmasi berupa obat-obatan.

3) Persediaan Barang Lainnya

Persediaan Barang Lainnya sebesar Rp133.483.003.462,00 di antaranya terdapat pada:

a. Dinas Sosial Provinsi DKI Jakarta sebesar Rp22.606.313.510,00, merupakan bantuan sosial yang masih ada per 31 Des 2020 berupa paket sembako dan paket beras serta bahan makanan untuk dapur umum;

b. Dinas Bina Marga Provinsi DKI Jakarta sebesar Rp12.726.481.357,00, merupakan pekerjaan

pemeliharaan jalan yang akan diserahkan ke instansi vertical; dan

c. Dinas Pariwisata dan Ekonomi Kreatif Provinsi DKI Jakarta sebesar Rp9.068.483.747,00, di antaranya merupakan buku, brosur dan leaflet promosi.

Rincian nilai persediaan SKPD disajikan pada lampiran 8.1.

Nilai persediaan tersebut termasuk hibah dari luar Pemerintah Provinsi DKI Jakarta sebesar Rp948.472.854.903,00. Nilai persediaan hibah dari luar Pemerintah Provinsi DKI Jakarta di antaranya terdapat pada:

a. Dinas Kesehatan Provinsi DKI Jakarta sebesar Rp606.856.739.027,00 yang di antaranya merupakan obat-obatan dari Kementrian Kesehatan dan persediaan untuk penanggulangan pandemi Covid-19;
b. Badan Penanggulangan Bencana Daerah Provinsi DKI Jakarta sebesar Rp128.808.608.221,00 di antaranya merupakan hibah dari BNPB berupa masker, coverall dan PCR Kit; dan
c. Suku Dinas Kesehatan Jakarta Selatan sebesar Rp24.507.493.280,00 yang di antaranya merupakan hibah dari Kementrian Kesehatan berupa Alat Pelindung Diri (APD) dan buku Kesehatan Ibu dan Anak (KIA).

Nilai persediaan tersebut termasuk persediaan yang diperoleh dari Dana Belanja Tidak Terduga dari PPKD kepada SKPD untuk penanggulangan pandemi Covid-19 sebesar Rp4.203.969.564.131,00, di antaranya terdapat pada Dinas Sosial Provinsi DKI Jakarta sebesar Rp3.687.688.697.100,00, Dinas Kesehatan Provinsi DKI Jakarta sebesar Rp345.179.157.329,00 dan Badan Penanggulangan Bencana Daerah Provinsi DKI Jakarta sebesar Rp150.564.620.000,00.

Nilai persediaan tersebut termasuk persediaan yang diperoleh dari reklasifikasi belanja modal ke persediaaan sebesar

Rp13.913.383.374,00, di antaranya terdapat pada Dinas Komunikasi, Informatika dan Statistik Provinsi DKI Jakarta sebesar Rp5.988.706.500,00, Dinas Pendidikan Provinsi DKI Jakarta sebesar Rp5.622.049.503,00 dan Unit Pengelola Jakarta Smart City sebesar Rp990.095.480,00.

Dari persediaan per 31 Desember 2020 sebesar Rp1.302.789.214.259,00 termasuk persediaan berupa barang-barang *slow moving* sebesar Rp22.191.567.465,00 yang terdapat pada Dinas Bina Marga Provinsi DKI Jakarta sebesar Rp18.395.956.499,00 dan Dinas Penanggulangan Kebakaran dan Penyelamatan Provinsi DKI Jakarta sebesar Rp3,795,610,966,00.

Nilai persediaan yang tersaji di Neraca per 31 Desember 2020 tidak termasuk persediaan yang sudah usang atau rusak sebesar Rp37.310.962.029,00, di antaranya berupa obat-obatan, suku cadang, blanko KTP dan cetakan yang informasinya sudah tidak relevan. Persediaan yang telah usang tersebut di antaranya terdapat pada SKPD sebagai berikut:

a. Dinas Kependudukan dan Pencatatan Sipil Provinsi DKI Jakarta sebesar Rp13.719.046.806,00;
b. Badan Pendapatan Daerah Provinsi DKI Jakarta sebesar Rp9.868.806.217,00;dan
c. Dinas Kesehatan Provinsi DKI Jakarta sebesar Rp3.208.985.024,00.

Dari jumlah persediaan yang usang atau rusak tersebut telah diusulkan pemusnahannya sebesar Rp25.469.873.015,00.

Pada Tahun 2020 Pemerintah Provinsi DKI Jakarta telah melakukan pemusnahan atas persediaan rusak dan usang sebesar Rp2.614.947.168,00 dan telah diakui sebagai beban persediaan.

Rincian nilai Persediaan Usang/Rusak disajikan pada lampiran 8.2.

5.5.1.2 Investasi Jangka Panjang

Investasi Jangka Panjang per 31 Desember 2020 dan 2019 masing-masing sebesar Rp66.966.670.315.924,00 dan Rp61.410.334.177.299,00.

5.5.1.2.1 Investasi Non Permanen – Dana Bergulir

Dana bergulir merupakan dana yang bersumber dari Anggaran Pendapatan dan Belanja Daerah kelompok pembiayaan untuk dikelola dan digulirkan kepada masyarakat oleh Pengguna Anggaran atau Kuasa Pengguna Anggaran yang bertujuan meningkatkan ekonomi rakyat dan tujuan lainnya.

Dana bergulir Pemerintah Provinsi DKI Jakarta dari waktu ke waktu dapat dijelaskan sebagai berikut:

1. Program Bina Ekonomi Pemberdayaan Masyarakat Kelurahan (PPMK) yang dikelola oleh Badan Pemberdayaan Masyarakat (sekarang menjadi Dinas Pemberdayaan, Perlindungan Anak dan Pengendalian Penduduk (DPPAPP) sejak tahun 2001 sampai dengan 2007, dan dialihkan ke UPT Dana Bergulir dibawah koordinasi Dinas Koperasi, Usaha Kecil Menengah dan Perdagangan sejak tahun 2008 sampai dengan tahun 2016.Dana Bina Ekonomi PPMK bertujuan untuk dimanfaatkan oleh masyarakat dalam rangka pemberdayaan dan pengembangan usaha perekonomian masyarakat. Namun, dalam pengelolaannya terdapat permasalahan antara lain berupa sulitnya pengembalian dana dari masyarakat penerima manfaat (menunggak), penyalahgunaan dana, dan dana yang belum dipertanggungjawabkan oleh pengelola.

   Hingga saat ini, Pemerintah Provinsi DKI Jakarta melalui DPPAPP dan Dinas Koperasi, Usaha Kecil Menengah dan Perdagangan terus berupaya melakukan penyelesaian permasalahan keuangan dana bergulir pada Dewan Kelurahan, Koperasi Jasa Keuangan PEMK, dan Koperasi Masyarakat penerima dana bergulir.

2. Program Fasilitas Pembiayaan Perolehan Rumah Bagi Masyarakat Berpenghasilan Rendah yang dikelola oleh UP Fasilitasi Pemilikan Rumah Sejahtera dibawah Dinas Perumahan Rakyat dan Kawasan Permukiman sejak tahun 2019 sampai dengan sekarang. Adapun program ini bertujuan untuk memenuhi kebutuhan rumah sebagai salah satu kebutuhan dasar manusia, khususnya bagi masyarakat berpenghasilan rendah.

   Sesuai dengan ketentuan dalam Peraturan Gubernur Nomor 104 Tahun 2018 tentang Fasilitas Pembiayaan Perolehan Rumah Bagi Masyarakat Berpenghasilan Rendah, dana bergulir tersebut disalurkan kepada masyarakat melalui Bank pelaksana.

   Bentuk kerjasama dengan Bank Pelaksana adalah *Executing Agency* dimana tanggung jawab untuk menyeleksi dan menetapkan penerima dana bergulir, menyalurkan dan menagih kembali dana bergulir serta menanggung resiko terhadap ketidaktertagihan dana bergulir ada pada Bank Pelaksana. Atas hal tersebut maka Bank Pelaksana akan memperoleh bagian dari bagi hasil atas penyaluran Dana Bergulir sebesar 3,1% dari nilai total persentase bunga sebesar 5%.

Saldo Investasi Non Permanen – Dana Bergulir per 31 Desember 2020 tercatat sebesar Rp350.000.500.000,00, terdiri dari pokok Dana Bergulir sebesar Rp904.536.403.838,00 dikurangi akumulasi penyisihan Dana Bergulir Tak Tertagih sebesar Rp554.535.903.838,00.

Rincian pokok Dana Bergulir sebesar Rp904.536.403.838,00, disajikan pada tabel 5.42 sebagai berikut:

Tabel 5.42
Rekapitulasi Investasi Non Permanen (Dana Bergulir)
Per 31 Desember 2020

(dalam rupiah)

NO.	URAIAN	Bina Ekonomi PPMK (2001 s.d 2007)	UPT Dana Bergulir (2008 s.d 2016)	UPT Fasilitasi Pemilikan Rumah Sejahtera	TOTAL
1	2	3	4	5	6 = 3+4+5
I	Dana Awal	560.895.943.615	324.977.125.000	350.000.000.000	1.235.873.068.615
II	Dana yang sudah dialihkan ke UPDB	(124.544.360.537)	124.544.360.537	-	-
III	Pendapatan Jasa Pemanfaatan	-	11.314.522.622	-	11.314.522.622
IV	Penyetoran Pokok Dana Bergulir ke Kas Daerah	(2.792.724.300)	(339.858.463.099)	-	(342.651.187.399)
V	**Nilai Investasi Dana Bergulir (I+II+III+IV)**	**433.558.858.778**	**120.977.545.060**	**350.000.000.000**	**904.536.403.838**
VI	Saldo Kas dan Bank	-	500.000	330.380.104.948	330.380.604.948
VII	Dana di Pemanfaat	425.901.021.247	120.977.045.060	19.619.895.052	566.497.961.359
VIII	**Jumlah Kas, Bank dan Dana di Pemanfaat (VI+VII)**	**425.901.021.247**	**120.977.545.060**	**350.000.000.000**	**896.878.566.307**
IX	**Kelebihan/ (Kekurangan) Dana (V-VIII)**	**7.657.837.531**	**-**	**-**	**7.657.837.531**

1. Investasi Non Permanen di Bina Ekonomi PPMK

Saldo dana bergulir yang dikelola oleh DPPAPP secara keseluruhan sejak tahun 2001 sampai dengan 2007 adalah sebesar Rp560.895.943.615,00. Dana tersebut bersumber dari APBD untuk dimanfaatkan secara bergulir oleh masyarakat melalui Program Pemberdayaan Masyarakat Kelurahan (PPMK). Selain itu, terdapat dana pengalihan kepada UPT Dana Bergulir sebesar Rp124.544.360.537,00 dan Penyetoran Pokok Dana Bergulir ke Kas Daerah sebesar Rp2.792.724.300,00, sehingga nilai investasi non permanen pada ex Bina Ekonomi PPMK per 31 Desember 2020 tercatat sebesar Rp433.558.858.778,00, sebagaimana dijelaskan pada tabel 5.42.

Mutasi Tahun 2019-2020

Nilai investasi yang tercatat pada Bina Ekonomi PPMK (DPPAPP) per 31 Desember 2019 sebesar

Rp433.878.406.091,00. Dari nilai investasi tersebut, tercatat sebesar Rp426.220.568.560,00 berada di pemanfaat, dan sisanya sebesar Rp7.657.837.531,00 merupakan selisih dana belum terjelaskan karena kelemahan pengadministrasian dana PPMK.

Mutasi Investasi Non Permanen di Bina Ekonomi PPMK selama tahun 2020 berkurang sebesar Rp319.547.313,00 dikarenakan terdapat pengembalian pokok pinjaman masyarakat dari rekening Dekkel/ Satgas PPMK yang dipindahbukukan ke Kas Daerah, sehingga nilai investasi non permanen pada ex Bina Ekonomi PPMK per 31 Desember 2020 tercatat sebesar Rp433.558.858.778,00 dengan penjelasan sebagai berikut:

No	Uraian	Saldo Awal 31 Des 2019 (Audited)	Mutasi Tahun 2020		Saldo Akhir 31 Des 2020
			Pengembalian dari Rek Dekkel/ Satgas PPMK	Penyetoran Pokok Dana Bergulir ke Kas Daerah	
1.	Saldo Kas dan Bank	0	319.547.313	(319.547.313)	0
2.	Dana di Pemanfaat	426.220.568.560	(319.547.313)	0	425.901.021.247
3.	Selisih Dana belum terjelaskan	7.657.837.531	0	0	7.657.837.531
	JUMLAH	**433.878.406.091**	**0**	**(319.547.313)**	**433.558.858.778**

2. Investasi Non Permanen di UPT Dana Bergulir

Saldo dana bergulir yang dikelola oleh ex UPT Dana Bergulir secara keseluruhan sejak tahun 2008 sampai dengan 2016 adalah sebesar Rp460.836.008.159,00, terdiri dari dana awal sebesar Rp324.977.125.000,00, ditambah dana pengalihan dari Bina Ekonomi PPMK sebesar Rp124.544.360.537,00, dan 30% alokasi dari pendapatan jasa pemanfaatan yang digunakan untuk pengguliran kembali sebesar Rp11.314.522.622,00. Selain itu, terdapat Penyetoran Pokok Dana Bergulir ke Kas Daerah sebesar Rp339.858.463.099,00 yang mengurangi pencatatan nilai investasi, sehingga nilai investasi non permanen pada ex UPT Dana Bergulir per

31 Desember 2020 tercatat sebesar Rp120.977.545.060,00, sebagaimana dijelaskan pada tabel 5.42.

Mutasi Tahun 2019-2020

Nilai investasi yang tercatat pada ex UPT Dana Bergulir per 31 Desember 2019 sebesar Rp121.179.797.060,00. Dari nilai investasi tersebut tercatat sebesar Rp83.595.000,00 berada pada rekening ex UPT Dana Bergulir, dan sebesar Rp121.096.202.060,00 berada di pemanfaat.

Mutasi Investasi Non Permanen pada ex UPT Dana Bergulir selama tahun 2020 berkurang sebesar Rp202.240.000,00 dikarenakan terdapat pengembalian pokok pinjaman dari Koperasi Jasa Keuangan (KJK) ke Kas Daerah, sehingga nilai Investasi Non Permanen pada ex UPT Dana Bergulir per 31 Desember 2020 tercatat sebesar Rp120.977.557.060,00 dengan penjelasan sebagai berikut:

No	Uraian	Saldo Awal 31 Des 2019 (Audited)	Mutasi Tahun 2020		Saldo Akhir 31 Des 2020
			Pengembalian dari KJK	Penyetoran Pokok Dana Bergulir ke Kas Daerah	
1.	Saldo Kas dan Bank	83.595.000	119.157.000	202.240.000	512.000
2.	Dana di Pemanfaat (a+b):	121.096.202.060	(119.157.000)	-	120.977.045.060
	a. teridentifikasi	121.881.645.495	(100.153.000)	-	121.781.492.495
	b. tidak teridentifikasi	(785.443.435)	(19.004.000)	-	(804.447.435)
	JUMLAH (1+2)	**121.179.797.060**	**-**	**202.240.000**	**120.977.557.060**

3. Investasi Non Permanen di UP Fasilitasi Pemilikan Rumah Sejahtera

Nilai investasi yang tercatat pada Unit Fasilitasi Pemilikan Rumah Sejahtera (UFPRS) per 31 Desember 2019 sebesar Rp350.000.000.000,00, sesuai dengan Keputusan Gubernur Nomor 1536 Tahun 2019 tentang Pencairan Pinjaman Daerah Dana Bergulir Fasilitas Pembiayaan Perolehan Rumah Tahun Anggaran 2019. Nilai yang tercatat tetap sebesar investasi non permanen awal karena atas investasi tersebut masih

digulirkan dan belum terdapat yang disetorkan ke Kas Daerah.

UFPRS yang merupakan Unit Pelaksana Teknis Dinas Perumahan Rakyat dan Kawasan Permukiman (DPRKP) Provinsi DKI Jakarta yang menerapkan Pola Pengelolaan Keuangan Badan Layanan Umum Daerah (PPK-BLUD).

Pengelolaan dana menggunakan dua rekening yang ditempatkan di Bank DKI, yaitu nomor rekening 110-02-00000-1 untuk transaksi dana investasi dan 110-02-11111-3 untuk transaksi dana operasional.

Mutasi Tahun 2019-2020

Nilai investasi yang tercatat pada Unit Fasilitasi Pemilikan Rumah Sejahtera (UFPRS) per 31 Desember 2019 sebesar Rp350.000.000.000,00. Dari nilai investasi tersebut tercatat sebesar Rp20.380.104.948,00 berada pada rekening UFPRS 110-02-00000-1, sebesar Rp310.000.000.000,00 ditempatkan pada rekening Deposito, dan sebesar Rp19.619.895.052,00 berada di pemanfaat.

Mutasi Investasi Non Permanen di Unit Fasilitasi Pemilikan Rumah Sejahtera (UFPRS) selama tahun 2020 dapat dijelaskan sebagai berikut:

No	Uraian	Saldo per 31 Des 2019 (Audited)	Mutasi 2020			Saldo per 31 Des 2020
			Penyaluran ke Masyarakat	Pengembalian dari Masyarakat	Pencairan Deposito	
1	Saldo Kas dan Bank	20.380.104.948	(159.294.910.948)	4.727.611.452	310.000.000.000	175.812.805.452
2	Deposito	310.000.000.000	-	-	(310.000.000.000)	-
3	Dana di Pemanfaat	19.619.895.052	159.294.910.948	(4.727.611.452)	-	174.187.194.548
	JUMLAH	**350.000.000.000**	**-**	**-**	**-**	**350.000.000.000**

Sejak awal pembentukan UFPRS sampai dengan posisi 31 Desember 2020, Pemerintah Provinsi DKI Jakarta telah menyalurkan fasilitas pembiayaan pemilikan rumah sejahtera sebesar Rp178.914.806.000,00 kepada 644 Kepala Keluarga. Selama tahun 2020, sebanyak 4 Kepala Keluarga

telah melakukan pelunasan dengan nilai pokok sebesar Rp4.727.611.452,00. Sehingga saldo Piutang Dana di Pemanfaat UFPRS per 31 Desember 2020 menjadi sebesar Rp174.187.194.548,00 (640 Kepala Keluarga).

Penyisihan Dana Bergulir Tak Tertagih

Sejak tahun 2017, Pemerintah Provinsi DKI Jakarta menentukan kriteria kualitas piutang dana bergulir dengan menggunakan metode *executing agency* dimana kualitas piutang ditetapkan berdasarkan kualitas lancar dan kualitas macet.

Saldo penyisihan Dana Bergulir Tak Tertagih per 31 Desember 2020 adalah sebesar Rp554.535.903.838,00 sehingga nilai bersih (*netto*) Dana Bergulir per 31 Desember 2020 menjadi sebesar Rp350.000.500.000,00.

Tabel 5.43

Rekapitulasi Investasi Non Permanen (Dana Bergulir)

Per 31 Desember 2020

(dalam rupiah)

No	Uraian	Lancar	Macet	Akumulasi Penyisihan per 31 Des 2020
		0,50%	100%	
I	Piutang Dana Bergulir - UPT Dana Bergulir	0,00	120.977.045.060,00	120.977.045.060,00
II	**Penyisihan**	**0,00**	**120.977.045.060,00**	**120.977.045.060,00**
III	Piutang Dana Bergulir - Bina Ekonomi PPMK	0,00	433.558.858.778,00	433.558.858.778,00
IV	**Penyisihan**	**0,00**	**433.558.858.778,00**	**433.558.858.778,00**
V	Piutang Dana Bergulir - UP Fasilitasi Pemilikan Rumah Sejahtera	0,00	0,00	0,00
VI	**Penyisihan**	**0,00**	**0,00**	**0,00**
VII	**Total Akumulasi Penyisihan Dana BergulirTakTertagih – Executing Agency (II + IV+VI)**	**0,00**	**554.535.903.838,00**	**554.535.903.838,00**

5.5.1.2.2 Investasi Permanen

Dalam daerah dapat membentuk perusahaan daerah yang asetnya dikelola secara terpisah dalam upaya meningkatkan pelayanan kepada masyarakat.

Suatu perusahaan dapat disebut sebagai perusahaan daerah jika pemerintah daerah memiliki mayoritas atau lebih dari 51% saham perusahaan dimaksud. Nilai penyertaan modal pemerintah daerah dapat diketahui dari Peraturan Daerah, akta pendirian perusahaan dan perubahannya, serta bukti setoran modal yang telah dilakukan oleh pemerintah daerah.

Nilai Investasi Permanen per 31 Desember 2020 dan 31 Desember 2019 masing-masing sebesar Rp66.616.669.815.924,00 dan Rp61.060.348.693.774,00 dengan ikhtisar perhitungan Penyertaan Modal Pemerintah dalam Lampiran 9.

Penilaian investasi Pemerintah Provinsi DKI Jakarta dilakukan dengan 2 metode yaitu:

1. **Investasi dengan Metode Ekuitas**

   Penilaian investasi dengan menggunakan metode ekuitas, didasarkan pada persentase kepemilikan saham Pemerintah Provinsi DKI Jakarta pada perusahaan daerah yang lebih dari 51%, misalnya pada PDAM Jaya (100%), PT Food Stasion Tjipinang (99,98%), dan PT Pembangunan Jaya Ancol, Tbk (72%). Penilaian penyertaan modal menggunakan metode ekuitas juga dilakukan pada kepemilikan 20% sampai 50% jika Pemerintah Provinsi DKI Jakarta memiliki tingkat pengaruh/pengendalian yang signifikan pada perusahaan tersebut dengan variabel sebagai berikut:

   a) Kemampuan mempengaruhi komposisi dewan komisaris.
   b) Kemampuan untuk menunjuk atau menggantikan direksi.
   c) Kemampuan untuk menetapkan dan mengganti dewan direksi perusahaan investee.

d) Kemampuan untuk mengendalikan mayoritas suara dalam rapat/pertemuan dewan direksi.

Berdasarkan ketentuan tersebut maka penilaian investasi pada PT Jakarta Industrial Estate Pulogadung (50,00%), PT Pembangunan Jaya (konsolidasi) (38,80%), PT Delta Jakarta Tbk (26,25%), dan PT Ratax Armada (28,00%) dilakukan dengan metode ekuitas.

Pada penilaian investasi dengan menggunakan metode ekuitas investasi awal dicatat sebesar biaya perolehan, dan ditambah atau dikurangi sebesar laba atau rugi yang diumumkan oleh perusahaan setelah tanggal perolehan. Bagian laba berupa dividen, kecuali dividen dalam bentuk saham, yang diterima Pemerintah Provinsi DKI Jakarta akan mengurangi nilai investasi pada badan usaha/badan hukum terkait di Neraca Pemerintah Provinsi DKI Jakarta.

Nilai investasi permanen dengan metode ekuitas per 31 Desember 2020 dan 31 Desember 2019 masing-masing sebesar Rp66.322.165.860.924,00 dan Rp60.765.844.738.774,00. Dengan rincian dalam tabel 5.44 sebagai berikut:

Tabel 5.44

Penyertaan Modal dengan Metode Ekuitas

Per 31 Desember 2020 dan 31 Desember 2019

No.	Nama	% Kepemilikan	31 Desember 2020 Nilai Investasi (Rp)	31 Desember 2019 Nilai Investasi (Rp)
1	2	4	5	6
Perusahaan Daerah (BUMD)				
1.	PDAM Jaya	100%	1.102.826.885.100	402.278.089.528
2.	PD Dharma Jaya	100%	202.751.903.566	223.922.055.176
3.	PD Pembangunan Sarana Jaya	100%	5.344.605.471.705	4.413.301.992.538
4.	PD Pasar Jaya	100%	1.469.862.968.351	1.394.286.424.716
5.	PD PAL Jaya	100%	993.362.520.214	969.193.368.705
	Jumlah		**9.113.409.748.936**	**7.402.981.930.663**
PT Patungan				
1.	PT Pembangunan Jaya	38,80%	3.853.650.317.296	3.571.818.061.061
2.	PT Food Station Tjipinang	99,98%	560.616.744.487	552.980.311.673
3.	PT Jakarta Industrial Estate Pulogadung	50,00%	115.685.875.309	317.915.147.114
4.	PT Delta Djakarta, Tbk.	26,25%	266.848.748.757	317.542.009.604
5.	PT Pembangunan Jaya Ancol, Tbk.	72,00%	1.532.708.646.952	1.532.708.646.952
6.	PT Jakarta Propertindo	99,997%	18.587.480.211.817	17.572.225.113.034
7.	PT Bank DKI Jakarta	99,98%	9.181.598.478.793	9.290.308.940.066
8.	PT Jakarta Tourisindo	99,36%	491.272.445.730	417.333.719.710
9.	PT Mass Rapid Transit Jakarta	99,997%	17.358.258.530.839	15.996.136.949.188
10.	PT Transportasi Jakarta	99,66%	4.833.260.404.981	3.379.112.325.764
11.	PT Penjamin Kredit Daerah	98,75%	427.375.707.027	414.781.583.945
12.	PT Ratax Armada	28,00%	0	0
	Jumlah		**57.208.756.111.988**	**53.362.862.808.111**
	Jumlah PMP dengan Metode Ekuitas		**66.322.165.860.924**	**60.765.844.738.774**

Beberapa hal yang perlu dijelaskan berkaitan dengan mutasi pencatatan Investasi yang menggunakan metode ekuitas adalah sebagai berikut:

1) PDAM Jaya

Pada Neraca per 31 Desember 2019, nilai Investasi Permanen Penyertaan Modal pada PDAM Jaya dicatat berdasarkan Laporan Keuangan Audited Tahun 2019 disajikan sebesar Rp402.278.089.528,00.

Mutasi tambah nilai investasi tahun 2020 sebesar Rp700.548.795.572,00 dapat dijelaskan sebagai berikut:

a. terdapat mutasi tambah sebesar Rp450.001.731.557,00 merupakan penyajian kembali Laporan Keuangan PDAM Jaya Tahun 2018 dan 2019;
b. terdapat mutasi tambah sebesar Rp240.000.000.000,00 merupakan penyertaan modal Pemerintah Provinsi DKI Jakarta kepada PDAM Jaya sesuai dengan Keputusan Gubernur Nomor 1265 Tahun 2020 tentang Pencairan Penyertaan Modal Daerah pada PDAM Jaya Tahun Anggaran 2020. Adapun penyertaan modal kepada PDAM Jaya tahun 2020 diberikan dalam rangka proyek pembangunan sistem pelayanan air minum (SPAM) Pesanggarahan, relokasi pipa akibat proyek MRT dan pelayanan Masyarakat Berpenghasilan Rendah (MBR);
c. terdapat mutasi tambah atas saldo investasi sebesar Rp143.881.840.678,00 yang merupakan pengumuman laba PDAM Jaya Tahun 2020 berdasarkan Laporan Keuangan Audited 2020, dikalikan dengan persentase kepemilikan Pemerintah Provinsi DKI Jakarta sebesar 100%. Pengumuman laba ini juga diakui sebagai Pendapatan hasil pengelolaan kekayaan daerah yang dipisahkan dalam Laporan Operasional;
d. terdapat mutasi kurang atas saldo investasi sebesar Rp131.104.044.909,00 yang merupakan penyetoran dividen PDAM Jaya kepada Pemerintah Provinsi DKI Jakarta. Penyetoran dividen ini sesuai dengan Keputusan Gubernur Nomor 37 tahun 2020 tanggal 3 November 2020. Dividen ini tidak disetorkan dan dicatat sebagai penerimaan tambahan Penyertaan Modal Daerah pada PDAM;
e. terdapat mutasi kurang sebesar Rp2.230.731.754,00 untuk mengakui beban lain lain yang timbul karena adanya pengurang ekuitas PDAM Jaya berdasarkan

Laporan Keuangan Audited 2020, yaitu berupa kerugian actuarial atas pengukuran kembali program imbalan kerja.

Dengan demikian, nilai Investasi Permanen Penyertaan Modal pada PDAM Jaya per 31 Desember 2020 menjadi sebesar Rp1.102.826.885.100,00.

2) PD Dharma Jaya

Pada Neraca per 31 Desember 2019, nilai Investasi Permanen Penyertaan Modal pada PD Dharma Jaya dicatat berdasarkan Laporan Keuangan Audited Tahun 2019, yaitu sebesar Rp223.922.055.176,00. Mutasi kurang nilai investasi tahun 2020 sebesar Rp21.170.151.610,00 dapat dijelaskan sebagai berikut:

a. terdapat mutasi kurang atas saldo investasi tahun 2020 sebesar Rp3.431.606.963,00 yang merupakan penyetoran dividen PD Dharma Jaya kepada Pemerintah Provinsi DKI Jakarta. Penyetoran dividen ini sesuai dengan Keputusan Gubernur Nomor 39 tahun 2020 tanggal 20 November 2020, dan telah diterima Kas Daerah sebagaimana dijelaskan pada CaLK 5.1.1.1.3 Pendapatan Hasil Pengelolaan Kekayaan Daerah yang Dipisahkan.

b. terdapat mutasi kurang sebesar Rp16.022.741.165,00 yang merupakan pengumuman rugi PD Dharma Jaya berdasarkan Laporan Keuangan Audited 2020, dikalikan dengan persentase kepemilikan Pemerintah Provinsi DKI Jakarta sebesar 100,00%. Pengumuman rugi ini juga diakui sebagai Beban Lain-lain dalam Laporan Operasional;

c. terdapat mutasi kurang sebesar Rp1.715.803.482,00 untuk mengakui beban lain lain yang timbul karena adanya pengurang ekuitas PD Dharma Jaya berdasarkan

Laporan Keuangan Audited 2020, yaitu berupa dana sosial.

Dengan demikian, nilai Investasi Permanen Penyertaan Modal pada PD Dharma Jaya per 31 Desember 2020 menjadi sebesar Rp202.751.903.566,00.

3) PD Pembangunan Sarana Jaya

Pada Neraca per 31 Desember 2019, nilai Investasi Permanen Penyertaan Modal pada PD Pembangunan Sarana Jaya dicatat berdasarkan Laporan Keuangan Audited Tahun 2019, yaitu sebesar Rp4.413.301.992.538,00. Mutasi tambah nilai investasi tahun 2020 sebesar Rp931.303.479.167,00 dapat dijelaskan sebagai berikut:

a. terdapat mutasi tambah sebesar Rp40.978.058.151,00 merupakan penyajian kembali Laporan Keuangan PD Pembangunan Sarana Jaya Tahun 2018 dan 2019;
b. terdapat mutasi tambah sebesar Rp950.000.000.000,00 merupakan tambahan penyertaan modal Pemerintah Provinsi DKI Jakarta kepada PD Pembangunan Sarana Jaya sesuai dengan Keputusan Gubernur Nomor 1262 Tahun 2020 tentang Pencairan Penyertaan Modal Daerah pada PD Pembangunan Sarana Jaya Tahun Anggaran 2020. Adapun penyertaan modal kepada PD Pembangunan Sarana Jaya tahun 2020 diberikan untuk penyediaan perumahan hunian DP 0 Rupiah;
c. terdapat mutasi tambah atas saldo investasi sebesar Rp2.178.149.306,00 yang merupakan pengumuman laba PD Pembangunan Sarana Jaya Tahun 2020 berdasarkan Laporan Keuangan Audited 2020, dikalikan dengan persentase kepemilikan Pemerintah Provinsi DKI Jakarta sebesar 100%. Pengumuman laba ini juga diakui sebagai Pendapatan hasil pengelolaan kekayaan daerah yang dipisahkan dalam Laporan Operasional;

d. terdapat mutasi tambah atas saldo investasi sebesar Rp3.796.019.904,00 untuk mengakui pendapatan lain lain yang timbul karena adanya penambah ekuitas PD Pembangunan Sarana Jaya berdasarkan Laporan Keuangan Audited 2020, merupakan penghasilan komprehensif lainnya;
e. Mutasi kurang sebesar Rp24.470.643.518,00 yang merupakan penyetoran dividen PD Pembangunan Sarana Jaya kepada Pemerintah Provinsi DKI Jakarta sesuai dengan Keputusan Gubernur Nomor 38 tahun 2020 tanggal 3 November 2020, dan telah diterima Kas Daerah sebagaimana dijelaskan pada CaLK 5.1.1.1.3 Pendapatan Hasil Pengelolaan Kekayaan Daerah yang Dipisahkan; dan
f. terdapat mutasi kurang atas saldo investasi sebesar Rp41.178.104.676,00 untuk mengakui beban lain lain yang timbul karena adanya pengurang ekuitas PD Pembangunan Sarana Jaya berdasarkan Laporan Keuangan Audited 2020, merupakan penyesuaian atas penerapan PSAK 71.

Dengan demikian, nilai Investasi Permanen Penyertaan Modal pada PD Pembangunan Sarana Jaya per 31 Desember 2020 menjadi sebesar Rp5.344.605.471.705,00.

4) PD Pasar Jaya

Pada Neraca per 31 Desember 2019, nilai Investasi Permanen Penyertaan Modal pada PD Pasar Jaya dicatat berdasarkan Laporan Keuangan Audited Tahun 2019, yaitu sebesar Rp1.394.286.424.716,00. Mutasi tambah nilai investasi tahun 2020 sebesar Rp75.576.543.635,00 dapat dijelaskan sebagai berikut:

a. terdapat mutasi tambah sebesar Rp117.114.275.570,00 merupakan tambahan penyertaan modal Pemerintah Provinsi DKI Jakarta kepada PD Pasar Jaya sesuai

dengan Keputusan Gubernur Nomor 1266 Tahun 2020 tentang Pencairan Penyertaan Modal Daerah pada PD Pasar Jaya Tahun Anggaran 2020. Adapun penyertaan modal kepada PD Pasar Jaya tahun 2020 diberikan untuk sertifikasi dan optimalisasi aset, pengelolaan limbah padat mandiri (sampah mandiri) serta pengadaan lahan;

b. terdapat mutasi kurang sebesar Rp41.537.731.935,00 yang merupakan piutang dividen PD Pasar Jaya kepada Pemerintah Provinsi DKI Jakarta sesuai dengan Keputusan Gubernur Nomor 40 tahun 2020 tanggal 20 November 2020;

   Tidak terdapat mutasi lain karena sampai dengan disusunnya laporan keuangan ini Pemerintah Provinsi DKI Jakarta belum mendapatkan Laporan keuangan Audited PD Pasar Jaya Tahun 2020. Dengan demikian, nilai Investasi Permanen Penyertaan Modal pada PD Pasar Jaya per 31 Desember 2020 menjadi sebesar Rp1.469.862.968.351,00.

5) PD PAL Jaya

Pada Neraca per 31 Desember 2019, nilai Investasi Permanen Penyertaan Modal pada PD PAL Jaya dicatat berdasarkan Laporan Keuangan Audited Tahun 2019, yaitu sebesar Rp969.193.368.705,00. Mutasi tambah nilai investasi tahun 2020 sebesar Rp24.169.151.509,00 dapat dijelaskan sebagai berikut:

a. terdapat mutasi tambah sebesar Rp3.000.000.000,00 merupakan tambahan penyertaan modal Pemerintah Provinsi DKI Jakarta kepada PD PAL Jaya sesuai dengan Keputusan Gubernur Nomor 1267 Tahun 2020 tentang Pencairan Penyertaan Modal Daerah pada PD PAL Jaya Tahun Anggaran 2020. Adapun penyertaan modal kepada PD PAL Jaya tahun 2020 diberikan untuk modal

kerja pelaksanaan program hibah air limbah sambungan rumah tangga;

b. terdapat mutasi tambah atas saldo investasi sebesar Rp50.288.602.690,00 yang merupakan pengumuman laba PD PAL Jaya Tahun 2020 berdasarkan Laporan Keuangan Audited 2020, dikalikan dengan persentase kepemilikan Pemerintah Provinsi DKI Jakarta sebesar 100%. Pengumuman laba ini juga diakui sebagai Pendapatan hasil pengelolaan kekayaan daerah yang dipisahkan dalam Laporan Operasional;

c. terdapat mutasi tambah atas saldo investasi sebesar Rp3.768.926.889,00 untuk mengakui pendapatan lain lain yang timbul karena adanya penambah ekuitas PD PAL Jaya berdasarkan Laporan Keuangan Audited 2020, merupakan bunga deposito dan jasa giro dan cadangan umum;

d. mutasi kurang nilai investasi tahun 2020 sebesar Rp20.635.845.062,00 yang merupakan penyetoran dividen PD PAL Jaya kepada Pemerintah Provinsi DKI Jakarta. Penyetoran dividen ini sesuai dengan Keputusan Gubernur Nomor 36 tahun 2020 tanggal 3 November 2020, dan telah diterima Kas Daerah sebagaimana dijelaskan pada CaLK 5.1.1.1.3 Pendapatan Hasil Pengelolaan Kekayaan Daerah yang Dipisahkan; dan

e. terdapat mutasi kurang atas saldo investasi sebesar Rp12.252.533.008,00 untuk mengakui beban lain lain yang timbul karena adanya pengurang ekuitas PD PAL Jaya berdasarkan Laporan Keuangan Audited 2020, merupakan pembayaran jasa produksi dan pembentukan dana pensiun, pendidikan dan sosial serta pembulatan.

Dengan demikian, nilai Investasi Permanen Penyertaan Modal pada PD PAL Jaya per 31 Desember 2020 menjadi sebesar Rp993.362.520.214,00.

6) PT Pembangunan Jaya

Pada Neraca per 31 Desember 2019, nilai Investasi Permanen Penyertaan Modal pada PT Pembangunan Jaya dicatat berdasarkan Laporan Keuangan Audited Tahun 2019, yaitu sebesar Rp3.571.818.061.061,00. Mutasi tambah nilai investasi tahun 2020 sebesar Rp281.832.256.235,00 dapat dijelaskan sebagai berikut:

a. terdapat mutasi tambah sebesar Rp66.422.991.557,00 merupakan penyesuaian atas dampak penerapan standar akuntansi baru;

b. terdapat mutasi tambah atas saldo investasi sebesar Rp282.173.014.482,00 yang merupakan pengumuman laba PT Pembangunan Jaya Tahun 2020 berdasarkan Laporan Keuangan Audited 2020, dikalikan dengan persentase kepemilikan Pemerintah Provinsi DKI Jakarta sebesar 38,80%. Pengumuman laba ini juga diakui sebagai Pendapatan hasil pengelolaan kekayaan daerah yang dipisahkan dalam Laporan Operasional;

c. terdapat mutasi kurang nilai investasi tahun 2020 sebesar Rp28.000.000.000,00 merupakan penyetoran dividen PT Pembangunan Jaya kepada Pemerintah Provinsi DKI Jakarta. Penyetoran dividen ini sesuai dengan hasil keputusan Rapat Umum Pemegang Saham yang dituangkan dalam akta notaris nomor 54 tanggal 23 Juli 2020 dan dan telah diterima Kas Daerah sebagaimana dijelaskan pada CaLK 5.1.1.1.3 Pendapatan Hasil Pengelolaan Kekayaan Daerah yang Dipisahkan;

d. terdapat mutasi kurang sebesar Rp36.705.175.540,00 untuk mengakui beban lain lain yang timbul karena adanya pengurang ekuitas PT Pembangunan Jaya berdasarkan Laporan Keuangan Audited 2020, yaitu berupa penghasilan komprehensif lainnya;

e. terdapat mutasi kurang atas saldo investasi sebesar Rp2.058.574.264,00 merupakan pembulatan perhitungan deviden.

Dengan demikian, nilai Investasi Permanen Penyertaan Modal pada PT Pembangunan Jaya per 31 Desember 2020 menjadi sebesar Rp3.853.650.317.296,00.

7) PT Food Station Tjipinang

Pada Neraca per 31 Desember 2019, nilai Investasi Permanen Penyertaan Modal pada PT Food Station Tjipinang dicatat berdasarkan Laporan Keuangan Audited Tahun 2019, yaitu sebesar Rp552.980.311.673,00. Mutasi tambah nilai investasi tahun 2020 sebesar Rp7.636.432.814,00 dapat dijelaskan sebagai berikut:

a. terdapat mutasi tambah atas saldo investasi sebesar Rp28.828.947.949,00 yang merupakan pengumuman laba PT Food Station Tjipinang Tahun 2020 berdasarkan Laporan Keuangan Audited 2020, dikalikan dengan persentase kepemilikan Pemerintah Provinsi DKI Jakarta sebesar 99,98%. Pengumuman laba ini juga diakui sebagai Pendapatan hasil pengelolaan kekayaan daerah yang dipisahkan dalam Laporan Operasional;
b. terdapat mutasi tambah atas saldo investasi sebesar Rp3.244.864,00 merupakan penyesuaian perhitungan deviden PT Food Station Tjipinang berdasarkan Laporan Keuangan Audited 2020;
c. mutasi kurang nilai investasi tahun 2020 sebesar Rp21.195.760.000,00 yang merupakan penyetoran dividen PT Food Station Tjipinang kepada Pemerintah Provinsi DKI Jakarta. Penyetoran dividen ini sesuai dengan hasil keputusan Rapat Umum Pemegang Saham yang dituangkan dalam akta notaris nomor 33 tanggal 27 April 2020 dan telah diterima di Kas Daerah pada tanggal 12 Mei 2020 dan 29 Juni 2020, sebagaimana dijelaskan

pada CaLK 5.1.1.1.3 Pendapatan Hasil Pengelolaan Kekayaan Daerah yang Dipisahkan.

d. mutasi kurang nilai investasi tahun 2020 sebesar Rp2.695.760.000,00 yang merupakan piutang dividen PT Food Station Tjipinang kepada Pemerintah Provinsi DKI Jakarta.

Dengan demikian, nilai Investasi Permanen Penyertaan Modal pada PT Food Station Tjipinang per 31 Desember 2020 menjadi sebesar Rp560.616.744.487,00.

8) PT Jakarta Industrial Estate Pulogadung (JIEP)

Pada Neraca per 31 Desember 2019, nilai Investasi Permanen Penyertaan Modal pada PT Jakarta Industrial Estate Pulogadung dicatat berdasarkan Laporan Keuangan Audited Tahun 2019, yaitu sebesar Rp317.915.147.114,00. Mutasi kurang nilai investasi tahun 2020 sebesar Rp202.229.271.805,00 dapat dijelaskan sebagai berikut:

a. terdapat mutasi kurang sebesar Rp190.325.554.593,00 merupakan penyajian kembali Laporan Keuangan PT Jakarta Industrial Estate Pulogadung (JIEP) Tahun 2018 dan 2019;

b. terdapat mutasi tambah atas saldo investasi sebesar Rp15.169.123.696,00 yang merupakan pengumuman laba PT Jakarta Industrial Estate Pulogadung (JIEP) Tahun 2020 berdasarkan Laporan Keuangan Audited 2020, dikalikan dengan persentase kepemilikan Pemerintah Provinsi DKI Jakarta sebesar 50,00%. Pengumuman laba ini juga diakui sebagai Pendapatan hasil pengelolaan kekayaan daerah yang dipisahkan dalam Laporan Operasional;

c. Mutasi kurang nilai investasi tahun 2020 sebesar Rp27.072.840.908,00 yang merupakan penyetoran dividen PT Jakarta Industrial Estate Pulogadung (JIEP)

kepada Pemerintah Provinsi DKI Jakarta. Penyetoran dividen ini telah diterima di Kas Daerah sebagaimana dijelaskan pada CaLK 5.1.1.1.3 Pendapatan Hasil Pengelolaan Kekayaan Daerah yang Dipisahkan.

Dengan demikian, nilai Investasi Permanen Penyertaan Modal pada PT Jakarta Industrial Estate Pulogadung (JIEP) per 31 Desember 2020 menjadi sebesar Rp115.685.875.309,00.

9) PT Delta Djakarta

Pada Neraca per 31 Desember 2019, nilai Investasi Permanen Penyertaan Modal pada PT Delta Djakarta dicatat berdasarkan Laporan Keuangan Audited Tahun 2019, yaitu sebesar Rp317.542.009.604,00. Mutasi kurang nilai investasi tahun 2020 sebesar Rp50.693.260.847,00 dapat dijelaskan sebagai berikut:

a. terdapat mutasi tambah atas saldo investasi sebesar Rp32.564.369.885,00 yang merupakan pengumuman laba PT Delta Djakarta Tahun 2020 berdasarkan Laporan Keuangan Audited 2020, dikalikan dengan persentase kepemilikan Pemerintah Provinsi DKI Jakarta sebesar 26,25%. Pengumuman laba ini juga diakui sebagai Pendapatan hasil pengelolaan kekayaan daerah yang dipisahkan dalam Laporan Operasional;

b. Mutasi kurang nilai investasi tahun 2020 sebesar Rp81.978.273.000,00 yang merupakan penyetoran dividen PT Delta Djakarta kepada Pemerintah Provinsi DKI Jakarta. Penyetoran dividen ini sesuai dengan hasil keputusan Rapat Umum Pemegang Saham yang dituangkan dalam akta notaris Nomor 169 Tanggal 26 Agustus 2020 dan telah diterima di Kas Daerah sebagaimana dijelaskan pada CaLK 5.1.1.1.3

Pendapatan Hasil Pengelolaan Kekayaan Daerah yang Dipisahkan;

c. terdapat mutasi kurang sebesar Rp1.279.357.732,00 untuk mengakui beban lain lain yang timbul karena adanya pengurang ekuitas PT Delta Djakarta berdasarkan Laporan Keuangan Audited 2020, yaitu berupa penghasilan komprehensif lainnya

Dengan demikian, nilai Investasi Permanen Penyertaan Modal pada PT Delta Djakarta per 31 Desember 2020 menjadi sebesar Rp266.848.748.757,00.

10) PT Pembangunan Jaya Ancol

Pada Neraca per 31 Desember 2019, nilai Investasi Permanen Penyertaan Modal pada PT Pembangunan Jaya Ancol dicatat berdasarkan Laporan Keuangan Audited Tahun 2019, yaitu sebesar Rp1.532.708.646.952,00. Tidak terdapat mutasi lain karena sampai dengan disusunnya laporan keuangan ini Pemerintah Provinsi DKI Jakarta belum mendapatkan Laporan keuangan PT Pembangunan Jaya Ancol Tahun 2020. Dengan demikian, nilai Investasi Permanen Penyertaan Modal pada PT Pembangunan Jaya Ancol per 31 Desember 2020 menjadi sebesar Rp1.532.708.646.952,00.

11) PT Jakarta Propertindo

Pada Neraca per 31 Desember 2019, nilai Investasi Permanen Penyertaan Modal pada PT Jakarta Propertindo dicatat berdasarkan Laporan Keuangan Unaudited Tahun 2019, yaitu sebesar Rp17.572.225.113.034,00. Mutasi tambah nilai investasi tahun 2020 sebesar Rp1.015.255.098.783,00 dapat dijelaskan sebagai berikut:

a. Mutasi kurang nilai investasi tahun 2020 sebesar Rp141.134.350.107,00 merupakan penyesuaian pencatatan investasi sesuai dengan nilai ekuitas per 31

Desember 2019 setelah disajikan kembali pada Laporan Keuangan PT Jakarta Propertindo Audited 2019;

b. Mutasi tambah nilai investasi tahun 2019 sebesar Rp1.382.000.000.000,00 yang merupakan tambahan penyertaan modal Pemerintah Provinsi DKI Jakarta kepada PT Jakarta Propertindo sesuai dengan Keputusan Gubernur Nomor 1058 Tahun 2020 tentang Pencairan Penyertaan Modal Daerah Pada PT Jakarta Propertindo Tahun Anggaran 2020. Adapun Penyertaan Modal tersebut bersumber dari penerimaan Pinjaman Program PEN yang digunakan untuk Pembangunan Jakarta Internasional Stadium dan revitalisasi Taman Ismail Marzuki;

c. terdapat mutasi tambah atas saldo investasi sebesar Rp28.649.264.446,00 untuk mengakui pendapatan lain lain yang timbul karena adanya penambah ekuitas PT Jakarta Propertindo berdasarkan Laporan Keuangan Audited 2020;

d. terdapat mutasi tambah atas saldo investasi sebesar Rp14.964.919,00 merupakan penyesuaian nilai investasi karena perubahan persentase kepemilikan;

e. terdapat mutasi kurang nilai investasi tahun 2020 sebesar Rp15.000.000.000,00 yang merupakan penyetoran dividen PT Jakarta Propertindo kepada Pemerintah Provinsi DKI Jakarta. Penyetoran dividen ini sesuai dengan hasil keputusan Rapat Umum Pemegang Saham yang dituangkan dalam akta notaris nomor 35 tanggal 30 Juli 2020 dan telah diterima di Kas Daerah pada tanggal 26 Oktober 2020, sebagaimana dijelaskan pada CaLK 5.1.1.1.3 Pendapatan Hasil Pengelolaan Kekayaan Daerah yang Dipisahkan;

f. terdapat mutasi kurang sebesar Rp239.274.733.144,00 yang merupakan pengumuman rugi PT Jakarta Propertindo berdasarkan Laporan Keuangan

(Konsolidasi) Audited 2020, dikalikan dengan persentase kepemilikan Pemerintah Provinsi DKI Jakarta sebesar 99,997%. Pengumuman rugi ini juga diakui sebagai Beban Lain-lain dalam Laporan Operasional; dan

g. terdapat mutasi kurang atas saldo investasi sebesar Rp47.331,00 merupakan penyesuaian perhitungan deviden PT Jakarta Propertindo berdasarkan Laporan Keuangan Audited 2020.

Dengan demikian, nilai Investasi Permanen Penyertaan Modal pada PT Jakarta Propertindo per 31 Desember 2020 menjadi sebesar Rp18.587.480.211.817,00.

12) PT Bank DKI Jakarta

Pada Neraca per 31 Desember 2019, nilai Investasi Permanen Penyertaan Modal pada PT Bank DKI Jakarta dicatat berdasarkan Laporan Keuangan Audited Tahun 2019, yaitu sebesar Rp9.290.308.940.066,00. Mutasi kurang nilai investasi tahun 2020 sebesar Rp108.710.461.273,00 dapat dijelaskan sebagai berikut:

a. Mutasi kurang nilai investasi tahun 2020 sebesar Rp623.637.229.154,00 merupakan dampak atas penerapan PSAK 71;
b. terdapat mutasi tambah atas saldo investasi sebesar Rp580.507.964.530,00 yang merupakan pengumuman laba PT Bank DKI Jakarta Tahun 2020 berdasarkan Laporan Keuangan Audited 2020, dikalikan dengan persentase kepemilikan Pemerintah Provinsi DKI Jakarta sebesar 99,98%. Pengumuman laba ini juga diakui sebagai Pendapatan hasil Pengelolaan kekayaan yang dipisahkan dalam Laporan Operasional;
c. terdapat mutasi tambah atas saldo investasi sebesar Rp220.311.270.121,00 untuk mengakui pendapatan lain lain yang timbul karena adanya penambah ekuitas PT Bank DKI Jakarta berdasarkan Laporan Keuangan

Audited 2020, merupakan penghasilan komprehensif lainnya;

d. terdapat mutasi tambah atas saldo investasi sebesar Rp6.991.900,00 merupakan pembulatan;

e. terdapat mutasi kurang nilai investasi tahun 2020 sebesar Rp285.899.458.670,00 yang merupakan penyetoran dividen PT Bank DKI Jakarta kepada Pemerintah Provinsi DKI Jakarta. Penyetoran dividen ini sesuaidengan hasil keputusan Rapat Umum Pemegang Saham yang dituangkan dalam akta notaris nomor 30 tanggal 20 April 2020 dan telah diterima di Kas Daerah sebagaimana dijelaskan pada CaLK 5.1.1.1.3 Pendapatan Hasil Pengelolaan Kekayaan Daerah yang Dipisahkan;

Dengan demikian, nilai Investasi Permanen Penyertaan Modal pada PT Bank DKI Jakarta per 31 Desember 2020 menjadi sebesar Rp9.181.598.478.793,00.

13) PT Jakarta Tourisindo

Pada Neraca per 31 Desember 2019, nilai Investasi Permanen Penyertaan Modal pada PT Jakarta Tourisindo dicatat berdasarkan Laporan Keuangan Audited Tahun 2019 yaitu sebesar Rp417.333.719.710,00. Mutasi tambah nilai investasi tahun 2020 sebesar Rp73.938.726.020,00 dapat dijelaskan sebagai berikut:

a. Terdapat mutasi tambah nilai investasi tahun 2019 sebesar Rp92.196.000.000,00 merupakan tambahan penyertaan modal Pemerintah Provinsi DKI Jakarta kepada PT Jakarta Tourisindo sesuai dengan Keputusan Gubernur Nomor 1028 Tahun 2020 tentang Pencairan Penyertaan Modal Daerah pada PT Jakarta Tourisindo Tahun Anggaran 2020. Adapun penyertaan modal kepada PT Jakarta Tourisindo tahun 2020 diberikan untuk perbaikan dan renovasi Grand Cempaka Business Hotel;

b. terdapat mutasi tambah atas saldo investasi sebesar Rp2.692.846.247,00 yang merupakan pengumuman laba PT Jakarta Tourisindo Tahun 2020 berdasarkan Laporan Keuangan Audited 2020, dikalikan dengan persentase kepemilikan Pemerintah Provinsi DKI Jakarta sebesar 99,36%. Pengumuman laba ini juga diakui sebagai Pendapatan hasil pengelolaan kekayaan daerah yang dipisahkan dalam Laporan Operasional;
c. terdapat mutasi tambah atas saldo investasi sebesar Rp19.238.536.868,00 untuk mengakui pendapatan lain lain yang timbul karena adanya penambah ekuitas PT Jakarta Tourisindo berdasarkan Laporan Keuangan Audited 2020, merupakan koreksi aktuaris;
d. terdapat mutasi kurang sebesar Rp39.598.418.855,00 untuk mengakui beban lain lain yang timbul karena adanya pengurang ekuitas PT Jakarta Tourisindo berdasarkan Laporan Keuangan Audited 2020, yaitu berupa cadangan;
e. terdapat mutasi kurang atas saldo investasi sebesar Rp590.238.240,00 merupakan penyesuaian nilai penyertaan modal Pemerintah Provinsi DKI Jakarta kepada PT Jakarta Tourisindo karena nilai tersebut belum dipindahkan pencatatannya ke Modal disetor karena masih menunggu pengesahan Rapat Umum Pemegang Saham.

Dengan demikian, nilai Investasi Permanen Penyertaan Modal pada PT Jakarta Tourisindo per 31 Desember 2020 menjadi sebesar Rp491.272.445.730,00.

14) PT Mass Rapid Transit Jakarta

Pada Neraca per 31 Desember 2019, nilai Investasi Permanen Penyertaan Modal pada PT Mass Rapid Transit Jakarta dicatat berdasarkan Laporan Keuangan Audited Tahun 2019, yaitu sebesar Rp15.996.136.949.188,00. Mutasi

tambah nilai investasi tahun 2020 sebesar Rp1.362.121.581.651,00 yang dapat dijelaskan sebagai berikut:

a. terdapat mutasi tambah atas saldo investasi sebesar Rp1.433.474.489.993,00 yang merupakan tambahan penyertaan modal Pemerintah Provinsi DKI Jakarta kepada PT Mass Rapid Transit Jakarta. Penyertaan modal daerah yang bersumber dari penerusan dana hibah dari Pemerintah Pusat dan penerimaan pinjaman atas Proyek MRT Jakarta Phase 1 (Lebak Bulus - Bundaran HI) dan Phase II (Bundaran HI - Kota) berdasarkan Berita Acara Koreksi Nilai Realisasi Penarikan Dana Hibah Atas Kegiatan Proyek Mass Rapid Transit (MRT) DKI Jakarta Tahun Anggaran 2020. Adapun Penyertaan Modal tersebut diberikan untuk pemenuhan biaya modal kerja operasional.

b. terdapat mutasi tambah atas saldo investasi sebesar Rp136.722.909,00 merupakan penyesuaian nilai investasi karena perubahan persentase kepemilikan persentase kepemilikan dari 99,996% menjadi 99,997%.

c. terdapat mutasi kurang atas saldo investasi sebesar Rp69.708.941.754,00 yang merupakan bagian rugi dari PT Mass Rapid Transit Jakarta 2020 berdasarkan Laporan Keuangan Audited 2020, dikalikan dengan persentase kepemilikan Pemerintah Provinsi DKI Jakarta sebesar 99,997%. bagian rugi ini juga diakui sebagai Beban lain-lain dalam Laporan Operasional;

d. terdapat mutasi kurang sebesar Rp1.731.626.487,00 untuk mengakui beban lain lain yang timbul karena adanya pengurang ekuitas PT Mass Rapid Transit Jakarta berdasarkan Laporan Keuangan Audited 2020, yaitu berupa rugi komprehensif lainnya;

e. terdapat mutasi kurang atas saldo investasi sebesar Rp49.063.010,00 merupakan penyesuaian pengakuan nilai penyertaan modal sesuai dengan nilai penyertaan modal pada Laporan Keuangan PT Mass Rapid Transit Jakarta Audited 2020.

Dengan demikian, nilai Investasi Permanen Penyertaan Modal pada PT Mass Rapid Transit Jakarta per 31 Desember 2020 menjadi sebesar Rp17.358.258.530.839,00.

15) PT Transportasi Jakarta

Pada Neraca per 31 Desember 2019, nilai Investasi Permanen Penyertaan Modal pada PT Transportasi Jakarta dicatat berdasarkan Laporan Keuangan Unaudited Tahun 2019, yaitu sebesar Rp3.379.112.325.764,00. Mutasi tambah nilai investasi tahun 2020 sebesar Rp1.454.148.079.217,00 yang terdiri dari:

a. terdapat mutasi tambah atas saldo investasi sebesar Rp7.844.539.510,00 merupakan penyesuaian pencatatan investasi sesuai dengan nilai ekuitas per 31 Desember 2019 pada Laporan Keuangan PT Transportasi Jakarta Audited 2019;

b. terdapat mutasi tambah atas saldo investasi sebesar Rp1.191.000.000.000,00 yang merupakan penyertaan modal daerah dalam bentuk aset tetap berdasarkan Surat Keputusan Gubernur Provinsi DKI Jakarta Nomor 797 Tahun 2019 tentang Rincian Penyertaan Modal Daerah Dalam Bentuk Aset Tetap pada PT Transportasi Jakarta;

c. terdapat mutasi tambah atas saldo investasi sebesar Rp377.196.672.808,00 yang merupakan pengumuman laba PT Transportasi Jakarta Tahun 2020 berdasarkan Laporan Keuangan Unaudited 2020, dikalikan dengan persentase kepemilikan Pemerintah Provinsi DKI Jakarta sebesar 99,66%. Pengumuman laba ini juga diakui

sebagai Pendapatan hasil pengelolaan kekayaan daerah yang dipisahkan dalam Laporan Operasional;

d. terdapat mutasi tambah atas saldo investasi sebesar Rp1.332.677,00 merupakan penyesuaian perhitungan nilai deviden, akibat dari perbedaan jumlah persentase kepemilikan saham Pemerintah Provinsi DKI Jakarta atas PT Transportasi Jakarta antara Laporan Keuangan Pemerintah Provinsi DKI Jakarta 2020 sebesar 99,43% dengan pengakuan persentase kepemilikan saham di Akta RUPS No.13 Tahun 2020 sebesar 99,66%;

e. terdapat mutasi tambah atas saldo investasi sebesar Rp3.891.245.951,00 merupakan penyesuaian nilai investasi karena perubahan persentase kepemilikan;

f. terdapat mutasi kurang atas saldo investasi sebesar Rp114.192.401.255,00 merupakan penyetoran dividen PT Transportasi Jakarta kepada Pemerintah Provinsi DKI Jakarta. Penyetoran dividen ini sesuai dengan hasil keputusan Rapat Umum Pemegang Saham yang dituangkan dalam akta notaris nomor 13 tanggal 19 Oktober 2020 dan telah diterima di Kas Daerah sebagaimana dijelaskan pada CaLK 5.1.1.1.3 Pendapatan Hasil Pengelolaan Kekayaan Daerah yang Dipisahkan.

g. terdapat mutasi kurang sebesar Rp11.593.310.474,00 untuk mengakui beban lain lain yang timbul karena adanya pengurang ekuitas PT Transportasi Jakarta berdasarkan Laporan Keuangan Audited 2020, yaitu berupa kerugian komprehensif lainnya.

Dengan demikian, nilai Investasi Permanen Penyertaan Modal pada PT Transportasi Jakarta per 31 Desember 2020 menjadi sebesar Rp4.833.260.404.981,00.

16) PT Penjamin Kredit Daerah

Pada Neraca per 31 Desember 2019, nilai Investasi Permanen Penyertaan Modal pada PT Penjamin Kredit Daerah dicatat berdasarkan Laporan Keuangan Audited Tahun 2019, yaitu sebesar Rp414.781.583.945,00. Mutasi kurang nilai investasi tahun 2020 sebesar Rp12.594.123.082,00 dapat dijelaskan sebagai berikut:

a. Mutasi tambah nilai investasi tahun 2020 sebesar Rp13.748.416.174,00 merupakan dampak atas penerapan PSAK 71 dan PSAK 72;

b. Mutasi tambah atas saldo investasi sebesar Rp1.927.768.433,00 yang merupakan bagian laba dari PT Penjamin Kredit Daerah 2020 berdasarkan Laporan Keuangan Audited 2020, dikalikan dengan persentase kepemilikan Pemerintah Provinsi DKI Jakarta sebesar 98,75%. Pengumuman laba ini juga diakui sebagai Pendapatan hasil pengelolaan kekayaan daerah yang dipisahkan dalam Laporan Operasional;

c. terdapat mutasi tambah atas saldo investasi sebesar Rp49.909.930,00 untuk mengakui pendapatan lain lain yang timbul karena adanya penambah ekuitas PT Penjamin Kredit Daerah berdasarkan Laporan Keuangan Audited 2020, merupakan penghasilan komprehensif lainnya;

d. Mutasi kurang nilai investasi tahun 2020 sebesar Rp2.905.108.142,00 yang merupakan penyetoran dividen PT Penjamin Kredit Daerah kepada Pemerintah Provinsi DKI Jakarta. Penyetoran dividen ini sesuai dengan hasil keputusan Rapat Umum Pemegang Saham yang dituangkan dalam akta notaris nomor 32 tanggal 30 Juni 2020 dan telah diterima di Kas Daerah, sebagaimana

dijelaskan pada CaLK 5.1.1.1.3 Pendapatan Hasil Pengelolaan Kekayaan Daerah yang Dipisahkan.

e. terdapat mutasi kurang sebesar Rp226.863.313,00 untuk mengakui beban lain lain yang timbul karena adanya pengurang ekuitas PT Penjamin Kredit Daerah berdasarkan Laporan Keuangan Audited 2020, yaitu berupa rugi komprehensif lainnya;

Dengan demikian, nilai Investasi Permanen Penyertaan Modal pada PT Penjamin Kredit Daerah per 31 Desember 2020 menjadi sebesar Rp427.375.707.027,00.

17) PT Ratax Armada

Investasi pada PT Ratax Armada disajikan sebesar nol rupiah karena PT Ratax Armada memiliki ekuitas negatif. Laporan Keuangan PT Ratax Armada Unaudited tahun 2014 menyajikan ekuitas negatif sebesar Rp2.054.694.000. Pada saat ini Pemerintah Provinsi DKI Jakarta sedang melakukan kajian rencana divestasi PT Ratax Armada hal ini dilakukan untuk mengantisipasi kerugian yang semakin besar akibat penurunan nilai saham PT Ratax Armada.

2. Investasi dengan Metode Biaya

Penilaian investasi dengan menggunakan metode biaya, didasarkan pada persentase kepemilikan saham Pemerintah Provinsi DKI Jakarta pada perusahaan daerah yang kurang dari 51%. Pada penilaian investasi dengan menggunakan metode biaya investasi awal dicatat sebesar biaya perolehan. Penghasilan atas investasi tersebut, berupa dividen, diakui sebagai Pendapatan hasil pengelolaan kekayaan daerah yang dipisahkan sebesar bagian hasil yang diterima dan tidak mempengaruhi pencatatan nilai investasi pada badan usaha/badan hukum terkait di Neraca Pemerintah Provinsi DKI Jakarta.

Nilai investasi permanen dengan metode biaya per 31 Desember 2020 dan 2019 adalah sama, yaitu sebesar Rp294.503.955.000,00 dan Rp294.503.955.000,00, dengan rincian sebagaimana tersaji dalam tabel 5.45.

Tabel 5.45
Penyertaan Modal dengan Metode Biaya
Per 31 Desember 2020 dan 2019

No.	Nama	Persentase Kepemilikan	31 Desember 2020 (Rp)	31 Desember 2019 (Rp)
1.	PT Kawasan Berikat Nusantara	26,85%	209.692.695.000,00	209.692.695.000,00
2.	PT Cemani Toka	27,42%	27.059.360.000,00	27.059.360.000,00
3.	PT Pakuan International	1,44%	1.345.900.000,00	1.345.900.000,00
4.	PT Grahasahari Suryajaya	8,08%	3.951.000.000,00	3.951.000.000,00
5.	PT Asuransi Bangun Askrida	4,45%	13.080.000.000,00	13.080.000.000,00
6.	PT Jakarta International Expo	13,14%	39.375.000.000,00	39.375.000.000,00
	Jumlah PMP dengan Metode Biaya		**294.503.955.000,00**	**294.503.955.000,00**

Ikhtisar laporan keuangan perusahaan daerah disajikan pada lampiran 19 dan lampiran 20.

5.5.1.3 Aset Tetap

Aset Tetap mencakup seluruh aset yang dimanfaatkan oleh pemerintah daerah untuk keperluan operasional maupun untuk kepentingan publik yang mempunyai masa manfaat lebih dari satu tahun.

Aset Tetap diklasifikasikan ke dalam enam bidang/golongan termasuk Konstruksi Dalam Pengerjaan sesuai dengan Standar Akuntansi Pemerintahan.

Nilai Aset Tetap per 31 Desember 2020 dan 31 Desember 2019 adalah sebagai berikut:

No	Uraian	31 Desember 2020 (Rp)	31 Desember 2019 (Rp)
1	Tanah	350.225.518.655.663	343.963.999.550.620
2	Peralatan dan Mesin	28.323.238.017.339	27.164.953.797.747
3	Gedung dan Bangunan	42.907.022.851.902	40.900.059.778.263
4	Jalan. Irigasi dan Jaringan	45.771.147.384.680	44.140.074.061.754
5	Aset Tetap Lainnya	1.431.347.724.074	1.569.764.815.005
6	Konstruksi Dalam Pengerjaan	1.801.244.841.483	2.654.502.386.737
	Jumlah	**470.459.519.475.141**	**460.393.354.390.126**

Daftar mutasi Aset Tetap per 31 Desember 2020 tersaji di Lampiran 10.

5.5.1.3.1 Mutasi Tambah/Kurang Aset Tetap

Mutasi Aset Tetap per 31 Desember 2020 dijelaskan sebagai berikut:

1) Tanah

Penambahan Aset Tetap Tanah per 31 Desember 2020 adalah sebesar Rp28.361.786.885.216,00 yang terdiri dari:

1.	Belanja Modal Tahun Anggaran 2020	Rp	966.123.937.172,00
2.	Donasi/Hibah Dari Luar Provinsi DKI Jakarta	Rp	356.096.315.000,00
3.	Reklasifikasi Antar Aset Tetap	Rp	6.812.581.057,00
4.	Reklasifikasi Dari KDP (KDP sudah selesai dikerjakan)	Rp	385.829.000,00
5.	Reklasifikasi Aset Fasos Fasum Menjadi Aset Tetap	Rp	23.056.432.871.511,00
6.	Reklasifikasi Aset KLB/KDB Menjadi Aset Tetap	Rp	7.523.334.000,00
7.	Reklasifikasi Aset Dalam Proses Penyelesaian Majelis Penetapan Status Aset Menjadi Aset Tetap	Rp	1.375.187.247.400,00
8.	Reklasifikasi Aset Pinjam Pakai Menjadi Aset Tetap	Rp	32.239.025.000,00
9.	Reklasifikasi Aset Kekayaan Daerah yang Disewakan Menjadi Aset Tetap	Rp	139.264.833.000,00
10.	Kapitalisasi dari Belanja Jasa	Rp	32.829.785,00
11.	Koreksi Kurang Catat Barang	Rp	1.445.523.942.291,00
12.	Penyelesaian Kewajiban Pihak Ketiga	Rp	976.164.140.000,00
	Jumlah	**Rp**	**28.361.786.885.216,00**

1. Penambahan aset tetap Tanah dari Belanja Modal per 31 Desember 2020 sebesar Rp966.123.937.172,00 yang di antaranya didanai melalui pinjaman Pemulihan Ekonomi Nasional (PEN) dari Pemerintah Pusat dalam rangka mengurangi dampak ekonomi akibat pandemi Covid-19. Penambahan aset tetap tanah dari Dana PEN di antaranya:
   a. Unit Pengelola Sampah Terpadu sebesar Rp72.058.349.000,00 berupa pengadaan lahan TPST Bantargebang;
   b. Dinas Bina Marga sebesar Rp82.678.706.150,00 yang di antaranya berupa pengadaan tanah untuk Pembangunan Fly Over Cakung (Beserta JPO) Rp34.401.352.230,00, pengadaan tanah untuk Pembangunan Fly Over Tanjung Barat (Beserta JPO) Rp34.206.945.526,00 dan berupa pengadaan tanah untuk Pengingkatan Jembatan Akses Rusun Pesakih Rp10.804.803.192,00;dan
   c. Dinas Sumber Daya Air sebesar Rp321.352.195.537,00 yang diantaranya berupa pengadaan tanah Infrastruktur Sumber Daya Air tahap 1 Rp78.534.867.966.00, pengadaan tanah Infrastruktur Sumber Daya Air tahap 2 Rp69.855.429.030,00, pengadaan tanah Infrastruktur Sumber Daya Air tahap 3 Rp152.514.414.963,00, pengadaan tanah Infrastruktur Sumber Daya Air waduk tahap 2 brigif Rp17.141.513.578,00 dan pengadaan tanah Infrastruktur Sumber Daya Air waduk tahap 3 (Waduk Lebak Bulus) Rp3.305.970.000,00.

   Penambahan aset tetap Tanah dari Belanja Modal per 31 Desember 2020 secara umum di antaranya:
   a. Pengadaan waduk, jaringan/saluran dan tanah untuk bangunan instalasi air kotor/limbah sebesar

Rp464.861.474.037,00 pada Dinas Sumber Daya Air Provinsi DKI Jakarta;

b. Pengadaan tanah untuk pemakaman umum sebesar Rp186.238.382.400,00 pada Dinas Petamanan dan Hutan Kota Provinsi DKI Jakarta;

c. Pengadaan tanah untuk bangunan Gedung kantor, tanah untuk pembangunan jalan dan tanah untuk pembangunan jembatan sebesar Rp183.303.178.850,00 pada Dinas Bina Marga Provinsi DKI Jakarta;

d. Pengadaan tanah untuk bangunan instalasi pengolahan sampah sebesar Rp72.058.349.000,00 pada Unit Pengelola Sampah Terpadu Dinas Lingkungan Hidup Provinsi DKI Jakarta; dan

e. Pengadaan tanah untuk bangunan kantor sebesar Rp45.727.200.000,00 pada Unit Pengelola Kawasan Kota Tua Dinas Pariwisata dan Ekonomi Kreatif Provinsi DKI Jakarta.

2. Penambahan aset tetap Tanah dari Donasi/Hibah dari Luar Provinsi DKI Jakarta sebesar Rp356.096.315.000,00 di antaranya:

   a. Tanah untuk bangunan sarana olah raga sebesar Rp93.444.078.000,00 yang berasal dari hibah PT Gading Orchard berdasarkan BAST Nomor 1631/-1.711.314 tanggal 30 Juli 2020 pada Pejabat Pengelola Aset Daerah Provinsi DKI Jakarta; dan

   b. Tanah untuk bangunan sarana olah raga sebesar Rp262.652.237.000,00 yang berasal dari hibah PT Summarecon berdasarkan BAST Nomor 1630/-1.711.314 tanggal 30 Juli 2020 pada Pejabat Pengelola Aset Daerah Provinsi DKI Jakarta.

3. Penambahan aset tetap Tanah dari Reklasifikasi Antar Aset Tetap yaitu aset Gedung dan Bangunan (KIB C) menjadi aset Tanah (KIB A) berupa Kapitalisasi nilai aset

tanah (pekerjaan tanah dan pekerjaan proteksi tanah) untuk lahan sarana olahraga terbuka sebesar Rp6.812.581.057,00 pada Unit Pengelola Gelanggang Remaja Jakarta Utara.

4. Penambahan aset tetap Tanah Reklasifikasi Dari KDP (KDP sudah selesai dikerjakan) berupa pembayaran honor atas pembebasan lahan MRT fase II yang telah diatribusikan dengan aset tanahnya sebesar Rp385.829.000,00 pada Dinas Perhubungan Provinsi DKI Jakarta.

5. Penambahan aset tetap Tanah dari Reklasifikasi Aset Tetap - Fasos Fasum Menjadi Aset Tetap berupa tanah untuk danau/situ, bangunan gedung kesenian, sarana Pendidikan/sekolah, sarana olah raga, taman, sarana ibadah, jalan dan saluran air serta sarana umum lainnya sebesar Rp28.361.786.885.216,00 pada Pejabat Pengelola Aset Daerah Provinsi DKI Jakarta.

6. Penambahan aset tetap Tanah dari Reklasifikasi Aset Koefisien Lantai Bangunan (KLB) menjadi Aset Tetap Tanah berupa pekerjaan pembangunan turap dan pekerjaan urukan tanah untuk bangunan rumah fasilitas tempat tinggal sebesar Rp7.523.334.000,00 pada Dinas Perumahan Rakyat dan Kawasan Permukiman.

7. Penambahan Reklasifikasi Aset Dalam Proses Penyelesaian Majelis Penetapan Status Aset Menjadi Aset Tetap sebesar Rp1.375.187.247.400,00 di antaranya:

   a. Tanah untuk waduk dan saluran air sebesar Rp1.356.859.960.400,00 pada Dinas Sumber Daya Air Provinsi DKI Jakarta;

   b. Tanah untuk Jalan Provinsi sebesar Rp14.576.584.000,00 pada Suku Dinas Bina Marga Kota Administrasi Jakarta Selatan;

c. Tanah sawah sebesar Rp1.507.760.000,00 pada Kelurahan Semanan Kota Administrasi Jakarta Barat; dan

d. Tanah untuk bangunan pendidikan dan latihan (sekolah) sebesar Rp1.373.412.000,00 pada Suku Dinas Pendidikan Wilayah 2 Kota Administrasi Jakarta Barat.

8. Penambahan aset tetap Tanah dari Reklasifikasi Aset Pinjam Pakai menjadi Aset Tetap berupa tanah untuk bangunan kantor pemerintah sebesar Rp32.239.025.000,00 pada Pejabat Pengelola Aset Daerah Provinsi DKI Jakarta.

9. Penambahan aset tetap Tanah dari Reklasifikasi Aset Kekayaan Daerah yang Disewakan menjadi Aset Tetap berupa tanah bangunan bioskop, tanah untuk kantor bangunan kantor, tanah untuk bangunan sekolah, tanah untuk bangunan ibadah, tanah untuk lapangan tenis dan tanah untuk lapangan parkir sebesar Rp139.264.833.000,00 pada Pejabat Pengelola Aset Daerah Provinsi DKI Jakarta.

10. Penambahan aset tetap Tanah dari Kapitalisasi dari Belanja Jasa berupa tanah untuk bangunan kantor pemerintah sebesar Rp32.829.785,00 pada Unit Pengelola Kawasan Kota Tua.

11. Penambahan aset tetap Tanah dari Koreksi Kurang Catat Barang sebesar Rp1.445.523.942.291,00, di antaranya:

    a. Tanah untuk bangunan kantor, sarana pendidikan (sekolah), taman, tanah kosong dan lahan jalan Rp1.328.284.022.000,00 pada Pejabat Pengelola Aset Daerah Provinsi DKI Jakarta;

b. Tanah untuk bangunan sarana pendidikan/sekolah sebesar Rp47.671.614.000,00 pada SMA Negeri Unggulan Mohammad Husni Thamrin;
c. Tanah untuk bangunan sarana pendidikan SMP Negeri 245, SD Negeri Srengseng Sawah 11, SD Negeri Pondok Labu 12 dan SD Negeri Petukangan Utara 08 sebesar Rp24.926.101.091,00 pada Suku Dinas Pendidikan Wilayah 1 Kota Administrasi Jakarta Selatan;
d. Tanah untuk bangunan sarana pendidikan TKN Pembina Duren Sawit, TKN Matraman, SMPN 14 Jakarta dan TKN Jatinegara sebesar Rp17.219.254.000,00 pada Suku Dinas Pendidikan Wilayah 1 Kota Administrasi Jakarta Timur
e. Tanah untuk bangunan sarana pendidikan SD Negeri Semper Barat 03, PKBM 03 Cilincing, SD Negeri Marunda 01 dan SD Negeri Lagoa 09 sebesar Rp11.882.806.000,00 pada Suku Dinas Pendidikan Wilayah 2 Kota Administrasi Jakarta Utara;
f. Tanah untuk pemakaman umum dan lahan kosong sebesar Rp7.983.496.000,00 pada Kabupaten Administrasi Kepulauan Seribu; dan
g. Tanah untuk bangunan kantor lurah sebesar Rp2.015.642.200,00 pada Kelurahan Johar Baru Kota Administrasi Jakarta Pusat.

12. Penambahan aset tetap Tanah dari Penyelesaian Kewajiban Pihak Ketiga berupa tanah kosong yang sudah diperuntukan yang berasal dari kewajiban PT Jakarta Propertindo sebesar Rp976.164.140.000,00 pada Pejabat Pengelola Aset Daerah Provinsi DKI Jakarta.

Pengurangan Aset Tetap Tanah per 31 Desember 2020 adalah sebesar Rp22.100.267.780.173,00 yang terdiri dari:

1	Penghapusan	Rp	11.877.000.000,00
2	Reklasifikasi antar Aset Tetap	Rp	1.584.511.300,00
3	Reklasifikasi Dari Belanja Modal Tahun 2020 Ke KDP	Rp	112.596.000,00
4	Reklasifikasi Aset Tetap Menjadi Aset Tetap - Belum Ditetapkan Statusnya	Rp	129.600.000,00
5	Reklasifikasi Aset Tetap Menjadi Aset Pinjam Pakai	Rp	1.165.029.057.000,00
6	Reklasifikasi Aset Tetap Menjadi Aset Kekayaan Daerah yang Disewakan	Rp	54.775.631.000,00
7	Koreksi Lebih Catat Nilai	Rp	37.223.511,00
8	Koreksi Lebih Catat Barang	Rp	20.755.364.484.000,00
9	Diserahkan sebagai Investasi Pemerintah Daerah	Rp	111.357.677.362,00
	Jumlah	**Rp**	**22.100.267.780.173,00**

1. Pengurangan Aset Tetap Tanah dari Penghapusan berupa Tanah untuk bangunan sarana pendidikan berdasarkan Surat Keputusan Gubernur Provinsi DKI Jakarta Nomor 638 Tahun 2020 yang berlokasi di Jalan Senopati 72 Kelurahan Selong, Kecamatan Kebayoran Baru, Kota Administrasi Jakarta Selatan sebesar Rp11.877.000.000 pada Suku Dinas Pendidikan II Kota Administrasi Jakarta Selatan.
2. Pengurangan Aset Tetap Tanah dari Reklasifikasi Antar Aset Tetap sebesar Rp1.584.511.300,00, di antaranya:
   a. Reklasifikasi dari KIB A ke KIB D berupa Bangunan tanggul banjir senilai Rp1.000.518.000,00 pada Dinas Perumahan Rakyat dan Kawasan Permukiman Provinsi DKI Jakarta;
   b. Reklasifikasi dari KIB A ke KIB B berupa alat tulis kantor sebesar Rp514.716.400,00 pada Dinas Sumber Daya Air Provinsi DKI Jakarta;

c. Reklasifikasi dari KIB A ke KIB F berupa biaya appraisal untuk pengadaan tanah makam sebesar Rp41.716.400,00 pada Dinas Pertamanan dan Hutan Hutan Kota Provinsi DKI Jakarta;
d. Reklasifikasi dari KIB A ke KIB E karena salah klasifikasi barang berupa tanaman sebesar Rp14.828.000,00 pada Kelurahan Pondok Kopi Kota Administrasi Jakarta Timur; dan
e. Reklasifikasi dari KIB A ke KIB B berupa Laptop dan Scanner sebesar Rp12.732.500,00 pada Kelurahan Jelambar Kota Administrasi Jakarta Barat.

3. Pengurangan aset tetap Tanah dari Reklasifikasi Dari Belanja Modal Tahun 2020 Ke KDP berupa biaya appraisal atas pengadaan tanah untuk Waduk Marunda, waduk Brigif Jagakarsa, dan waduk Jalan Kesatrian Cilincing sebesar Rp112.596.000,00 pada Dinas Sumber Daya Air Provinsi DKI Jakarta;
4. Pengurangan aset tetap Tanah dari Reklasifikasi Aset Tetap menjadi Aset Tetap Belum Ditetapkan Statusnya berupa tanah untuk bangunan rumah dinas yang terletak di Ancol Jakarta Utara sebesar Rp129.600.000,00 pada Dinas Ketahanan Pangan, Kelautan dan Pertanian Provinsi DKI Jakarta;
5. Pengurangan aset tetap Tanah dari Reklasifikasi Aset Tetap Menjadi Aset Pinjam Pakai yang dipinjampaikan kepada institusi pemerintah lainnya berupa tanah untuk rumah dinas, tanah untuk bangunan kantor pemerintah, tanah untuk lahan taman dan tanah untuk lahan jalan sebesar Rp1.165.029.057.000,00 pada Pejabat Pengelola Aset Daerah Provinsi DKI Jakarta.
6. Pengurangan aset tetap Tanah dari Reklasifikasi Aset Tetap Menjadi Aset Kekayaan Daerah yang Disewakan berdasarkan perjanjian pemanfaatan berupa tanah untuk bangunan gedung pameran, tanah untuk bangunan

kantor, tanah untuk sarana pendidikan, tanah untuk taman, dan tanah untuk sarana ibadah sebesar Rp54.775.631.000,00 pada Pejabat Pengelola Aset Daerah Provinsi DKI Jakarta;

7. Pengurangan aset tetap Tanah dari Koreksi Lebih Catat Barang sebesar Rp20.755.364.484.000,00 di antaranya:
   a. Tanah kawasan Monumen Nasional (Monas) senilai Rp20.511.212.045.000,00 pada Unit Pengelola Kawasan Monumen Nasional Dinas Pariwisata dan Ekonomi Kreatif Provinsi DKI Jakarta;
   b. Tanah untuk gedung kantor sebesar Rp130.560.000.000,00 pada Unit Pengelola Sampah Terpadu Dinas Lingkungan Hidup Provinsi DKI Jakarta;
   c. Tanah untuk bangunan bioskop yang terletak di Taman Iamail Marzuki, tanah untuk bangunan kantor, tanah untuk bangunan dermaga, tanah untuk lahan jalan dan tanah untuk lahan parkir senilai Rp94.750.169.000,00 pada Pejabat Pengelola Aset Daerah Provinsi DKI Jakarta;
   d. Tanah untuk gedung kantor sebesar Rp10.733.170.000,00 pada Suku Dinas Perpustakaan dan Kearsipan Kota Administrasi Jakarta Barat; dan
   e. Tanah untuk bangunan Puskesmas sebesar Rp2.038.000.000,00 pada Pusat Kesehatan Masyarakat Kecamatan Penjaringan.
8. Pengurangan aset tetap Tanah dari Koreksi Lebih Catat Nilai berupa tanah untuk jalan provinsi Sebesar Rp37.223.511,00 pada Dinas Bina Marga Provinsi DKI Jakarta.
9. Pengurangan Aset Tetap Tanah Diserahkan sebagai Investasi Pemerintah Daerah kepada BUMD DKI sebesar Rp111.357.677.362,00 sesuai Keputusan Gubernur

Provinsi DKI Jakarta Nomor 797 Tahun 2019 tentang Rincian Penyertaan Modal Daerah Dalam Bentuk Aset Tetap Pada PT Transportasi Jakarta terdapat pada Pejabat Pengelola Aset Daerah Provinsi DKI Jakarta berupa :

a. Tanah untuk bangunan terminal darat sebesar Rp59.331.763.081,00 dari Dinas Perhubungan Provinsi DKI Jakarta; dan
b. Tanah untuk bangunan terminal darat sebesar Rp52.025.914.281,00 dari Unit Pengelola Terminal Angkutan Jalan.

Nilai aset tetap tanah sudah termasuk kas dikonsinyasikan dengan posisi per 31 Desember 2020 sebesar Rp290.584.168.712,00 yang terdapat pada Dinas Bina Marga Rp174.135.570.128,00, Dinas Sumber Daya Air Rp112.016.330.584,00 dan UPT Terminal Terpadu Pulo Gebang sebesar Rp4.432.268.000,00.

Selama tahun 2020 pergerakan nilai kas dikonsinyasikan dimana terdapat penambahan nilai kas dikonsinyasikan berupa Pengadaan Tanah untuk Pembangunan Fly Over (FO) Cakung (Beserta JPO) Kel. Pulogebang Kec. Cakung Rp14.100.999.500,00 pada Dinas Bina Marga Provinsi DKI Jakarta.

Selama tahun 2020 terdapat penyerahan uang konsinyasi ke pihak warga berupa Tanah untuk Pembangunan Fly Over Suprapto yang terletak di Kelurahan Cempaka Putih Timur, Kecamatan Cempaka Putih, Kota Adminitrasi Jakarta Pusat dengan Berita Acara Penyerahan Uang Konsinyasi Nomor 03/Con/2005/PN.Jkt.Pst atas nama M.Rusman sebesar Rp11.069.824.878,00 pada Dinas Sumber Daya Air Provinsi DKI Jakarta.

Kas dikonsinyasikan di Unit Pengelola Terminal Terpadu Pulo Gebang sebesar Rp4.432.268.000 merupakan saldo Audited 2015. Nilai tersebut merupakan titipan uang pada Pengadilan Negeri Jakarta Timur untuk pembebasan lahan yang digunakan sebagai Terminal Bus Pulogebang yang bermasalah seluas 3.139m^2 sesuai Data Inventaris Peta Bidang Tahun 2001 No. Urut 01 terletak di Kelurahan Pulogebang Kecamatan Cakung Kota Administrasi Jakarta Timur.

Selain nilai Tanah Tahun 2020 sebesar Rp350.225.518.655.663,00, Pemerintah Provinsi DKI Jakarta memiliki sebanyak 40 sertifikat Hak Pengelolaan Lahan (HPL) atas nama Pemerintah Provinsi DKI Jakarta seluas 13.422.538 m^2, dengan rincian sebagaimana disajikan dalam lampiran 23.

HPL merupakan hak menguasai dari negara yang kewenangan pelaksanaannya sebagian dilimpahkan kepada pemegang yang mewakili Negara. Pemegang hak pengelolaan adalah instansi pemerintah, jawatan atau badan milik Negara.

Lahan dengan bersertifikasi HPL tersebut di antaranya digunakan sebagai aset fasilitas umum, untuk pembangunan gedung pemerintah, dikerjasamakan dengan pihak ketiga dalam rangka optimalisasi pemanfaatan aset dan yang dijadikan sebagai penyertaan modal pemerintah.

2) Peralatan dan Mesin

Penambahan Aset Tetap Peralatan dan Mesin per 31 Desember 2020 adalah sebesar Rp1.426.050.396.115,00 yang terdiri:

1.	Belanja Modal TA 2020	Rp	762.688.080.788,00
2.	Donasi/Hibah Dari Luar Provinsi DKI Jakarta	Rp	119.510.302.553,00
3.	Hutang Pihak Ke-3	Rp	30.302.905.208,00
4.	Hutang Pihak Ke-3 BLUD	Rp	1.263.144.244,00
5.	Reklasifikasi Antar Aset Tetap	Rp	237.411.592.506,00
6.	Reklasifikasi Dari KDP (KDP sudah selesai dikerjakan)	Rp	39.180.685.901,00
7.	Reklasifikasi Aset Rusak Berat Menjadi Aset Tetap	Rp	8.160.612.405,00
8.	Reklasifikasi Aset Tetap - Fasos Fasum Menjadi Aset Tetap	Rp	6.491.604.570,00
9.	Reklasifikasi Aset Kompensasi Pelampauan Nilai KLB/KDB Menjadi Aset Tetap	Rp	38.430.745.737,00
10.	Reklasifikasi Aset Dalam Proses Penyelesaian Majelis Penetapan Status Aset Menjadi Aset Tetap	Rp	16.196.635.618,00
11.	Reklasifikasi Aset Pinjam Pakai Menjadi Aset Tetap	Rp	257.495.020,00
12.	Reklasifikasi Aset Kekayaan Daerah yang Disewakan Menjadi Aset Tetap	Rp	71.975.000,00
13.	Kapitalisasi dari Belanja Persediaan	Rp	4.286.884.953,00
14.	Kapitalisasi dari Belanja Tak Terduga (BTT)	Rp	142.019.361.502,00
15.	Kapitalisasi dari Belanja Barang	Rp	8.036.002.010,00
16.	Kapitalisasi dari Belanja Barang dan Jasa - BLUD	Rp	711.428.813,00
17.	Kapitalisasi dari Belanja Jasa	Rp	866.960.310,00
18.	Kapitalisasi dari Belanja Pemeliharaan	Rp	2.728.161.001,00
19.	Reklasifikasi Ekstrakomtabel menjadi Aset Tetap	Rp	38.343.050,00
20.	Koreksi Kurang Catat Nilai	Rp	1.011.236.311,00
21.	Koreksi Kurang Catat Barang	Rp	6.386.238.615,00
	Jumlah	**Rp**	**1.426.050.396.115,00**

1. Penambahan aset tetap Peralatan dan Mesin dari Belanja Modal per 31 Desember 2020 sebesar Rp762.688.080.788,00, selain itu penambahan dari belanja modal ada yang didanai melalui pinjaman Pemulihan Ekonomi Nasional (PEN) dari Pemerintah Pusat dalam

rangka mengurangi dampak ekonomi akibat pandemi Covid-19 sebesar Rp35.758.277.500,00. Penambahan aset tetap peralatan dan mesin dari Dana PEN di antaranya:

a. Pengadaan alat berat tractor sebesar Rp8.827.500.000,00 pada Dinas Lingkungan Hidup;

b. Pengadaan CCTV sebesar Rp369.297.500,00 computer/PC sebesar Rp71.720.000,00 alat ukur universal sebesar Rp403.260.000,00 dan mesin pengolah air bersih (Reservoir Osmosis) sebesar Rp2.062.500.000,00 yang semuanya sebesar Rp2.906.777.500,00 pada Dinas Sumber Daya Air; dan

c. Pengadaan alat-alat angkutan darat bermotor pemadam kebakaran/mobil pompa sebesar Rp24.024.000.000,00 pada Suku Dinas Sumber Daya Air Kota Administrasi Jakarta Utara.

Secara umum penambahan aset tetap dari Belanja Modal 2020 sebesar Rp762.688.080.788,00 di antaranya:

a. Pengadaan Catheterization (Cath Lab) sebanyak 1 unit sebesar Rp16.500.000.000,00, Tempat Tidur Besi/Metal (Lengkap) sebanyak 84 unit sebesar Rp3.994.825.455,00, Ac Split sebanyak 92 unit sebesar Rp3.150.013.135,00, Patlent Monitor sebanyak 11 unit sebesar Rp2.313.265.430,00, Chemical Analisa sebanyak 1 unit sebesar Rp2.300.000.000,00, P.C. Unit (Personal Computer) sebanyak 122 unit sebesar Rp1.904.190.000,00, Laparascopi sebanyak 1 unit sebesar Rp1.685.371.036,00, Patient Monitor sebanyak 10 unit sebesar Rp1.267.925.189,00, Automatic Digital Blood Smear Analys System sebanyak 1 unit sebesar Rp1.210.000.000,00, Ventilator sebanyak 2 unit

sebesar Rp1.047.719.000,00, Super Inductive System sebanyak 1 unit sebesar Rp960.000.000,00, Humphrey Field Analyzer 3 sebanyak 1 unit sebesar Rp956.142.528,00, Scub Station For 2 Persons sebanyak 11 unit sebesar Rp792.000.000,00, Suction Pump sebanyak 10 unit sebesar Rp753.896.000,00, Televisi sebanyak 68 unit sebesar Rp744.994.977,00, Electrocardiograph sebanyak 7 unit sebesar Rp705.112.310,00, Strether sebanyak 13 unit sebesar Rp633.974.090,00, Personal Komputer sebanyak 37 unit sebesar Rp558.400.000,00, Tr Therapy sebanyak 1 unit sebesar Rp450.000.000,00, Refrigerator sebanyak 2 unit sebesar Rp441.586.192,00, Lemari Besi/Metal sebanyak 207 unit sebesar Rp421.007.750,00, Strip Packing Machine sebanyak 1 unit sebesar Rp397.980.000,00, Dental Chair sebanyak 1 unit sebesar Rp396.585.000,00, Kursi Biasa/Karyawan sebanyak 248 unit sebesar Rp357.864.000,00, Instrument Dressing Table sebanyak 15 unit sebesar Rp331.166.000,00, Kursi Rapat sebanyak 241 unit sebesar Rp318.361.000,00, Tensi Meter sebanyak 9 unit sebesar Rp297.000.000,00, Cryo Surgery sebanyak 1 unit sebesar Rp292.785.000,00, Lap Top sebanyak 16 unit sebesar Rp263.675.000,00, Meja Resepsion sebanyak 5 unit sebesar Rp249.989.300,00, Handy Talky (Ht) sebanyak 13 unit sebesar Rp228.787.000,00, Mesin Pel sebanyak 8 unit sebesar Rp210.980.000,00, dan Scanner sebanyak 21 unit sebesar Rp201.431.000,00 pada Rumah Sakit Umum Daerah Cengkareng Dinas Kesehatan Provinsi DKI Jakarta;

b. Pengadaan Alat Laboratorium (Timbangan Digital), Pengadaan CCTV Ranap Lantai 7 (Jack Conector

BNC Ring 5 C), Alat-Alat Kedokteran (Flowmeter O2 Brass Auto), Alat-Alat Kedokteran Umum (Infant Radian Warmer), Bililed Maxi (Photo Therapy), alat kedokteran umum untuk Kebutuhan Covid-19 (Bassinet Cart/lemari besi pasien dan tiang infus), Alat Kedokteran Kebutuhan Covid-19 (Pulse Oximeter), Alat Kedokteran Umum (Trolley Emergency), , Blanket Warmer, Pengadaan Alat Accutrend Plus, Alat-Alat Farmasi (Microplate Mixer dan Assesories), Alat Farmasi (Alat Racik), Alat Farmasi (Oinmet Mixing Machine), Alat Laboratorium (Platelet Incubator), dan Alat Kedokteran dan Laboratorium lainnya sebesar Rp13.215.920.864,00, CT Scanner sebanyak 1 unit sebesar Rp12.511.287.100,00, Tempat Tidur Besi/Metal sebanyak 117 unit sebesar Rp2.888.631.832,00, Premature Infant Incubator sebanyak 6 unit sebesar Rp2.300.000.000,00, Patient Monitor sebanyak 19 unit sebesar Rp2.083.737.600,00, Ventilator sebanyak 4 unit sebesar Rp1.669.403.094,00, Anesthesi Apparatur sebanyak 1 unit sebesar Rp1.316.867.850,00, Electro Stimulator sebanyak 2 unit sebesar Rp1.052.720.046,00, Braun Uterine Syringe sebanyak 55 unit sebesar Rp888.470.000,00, P.C. Unit (Personal Computer) sebanyak 43 unit sebesar Rp662.992.000,00, Exhaust System sebanyak 4 unit sebesar Rp576.047.890,00, Instalasi Gas Medis sebanyak 4 unit sebesar Rp572.713.068,00, Strether sebanyak 10 unit sebesar Rp496.034.090,00, Air Conditioning Unit sebanyak 60 unit sebesar Rp451.509.438,00, Suction Pump sebanyak 4 unit sebesar Rp386.844.000,00, Infusion Pump sebanyak 20 unit sebesar Rp374.451.000,00, Laryngoscope sebanyak 5 unit

sebesar Rp264.134.016,00, Telephone Mobile sebanyak 39 unit sebesar Rp254.233.498,00, Capsule Filling Machine sebanyak 13 unit sebesar Rp173.250.000,00, Refrigerator/Freezer sebanyak 1 unit sebesar Rp172.912.707,00, Blood Presure Meter/Tensimeter sebanyak 20 unit sebesar Rp170.391.900,00, Lap Top sebanyak 5 unit sebesar Rp105.490.000,00, Whell Chair sebanyak 15 unit sebesar Rp101.700.000,00, Dry Sterilizer sebanyak 1 unit sebesar Rp100.000.000,00, Air Blower sebanyak 2 unit sebesar Rp96.800.000,00, Blood Presure Monitor sebanyak 3 unit sebesar Rp85.500.000,00, Centrifuge sebanyak 1 unit sebesar Rp78.121.645,00, Infusing Stand sebanyak 44 unit sebesar Rp73.177.948,00 pada Rumah Sakit Khusus Daerah Duren Sawit Dinas Kesehatan Provinsi DKI Jakarta;

c. Pengadaan Ventilator sebanyak 93 unit sebesar Rp20.681.984.536,00, Tempat Tidur Besi/Metal (Lengkap) sebanyak 266 unit sebesar Rp7.052.971.200,00, Patient Monitor sebanyak 33 unit sebesar Rp2.873.376.000,00, Infusion Pump sebanyak 58 unit sebesar Rp753.768.000,00, Transportable Compresor sebanyak 18 unit sebesar Rp672.982.200,00, P.C. Unit (Personal Computer) sebanyak 10 unit sebesar Rp162.415.000,00, dan Steam Sterilizer sebanyak 1 unit sebesar Rp144.870.000,00 pada Dinas Kesehatan Provinsi DKI Jakarta;

d. Pengadaan Genset: Deutz - Pompa: Parker F12-080 - Hsp20.000 Kapasitas: 60.000 Liter/Menit Buatan: Netherlands sebanyak 4 unit sebesar Rp24.024.000.000,- pada Suku Dinas Sumber Daya Air Kota Administrasi Jakarta Utara;

e. Pengadaan Nutanix 4x Intel Skylake 6148, 32 GB DDR4 x 32 2666MHz, 8 x 1.92 TB 2.5' SSD, 10 Gbe Dual SFP+ Network adapter x 4 sebanyak 3 unit sebesar Rp19.500.000.300,00, Lisensi ArcGis Server Enterprise Server Advance Up to 8 Cores sebanyak 2 unit sebesar Rp4.315.795.000,00, dan Lisensi ArcGis SSL Certificates Digicert Wildcard SSL Certificates sebanyak 2 unit sebesar Rp19.184.000,00 pada Pusat Data Dan Informasi Cipta Karya, Tata Ruang Dan Pertanahan;

f. Pengadaan Precision Air Conditioner (Pac) sebanyak 1 unit sebesar Rp1.237.500.000,00, Local Area Network (Lan) sebanyak 2 unit sebesar Rp808.000.000,00, Virtual Server Nutanix Nx-1465 S/N 20Sm6L040173 sebanyak 1 unit sebesar Rp4.858.040.000,00, 0 sebanyak 1 unit sebesar Rp1.246.300.000,00, Firewall Fortinet Fg-601E S/N Fg6H1Etb19903219 sebanyak 1 unit sebesar Rp1.246.300.000,00, Pembayaran Lisensi Tahunan sebanyak 5001 unit sebesar Rp1.315.685.000,00, P.C. Unit (Personal Computer) sebanyak 10 unit sebesar Rp194.001.500,00, Note Book sebanyak 6 unit sebesar Rp124.850.000,00, Ipad Mini 2019 Wifi + Cellular - 256Gb Space Grey sebanyak 1 unit sebesar Rp13.176.900,00, Keyboard sebanyak 1 unit sebesar Rp3.115.860,00, Printer sebanyak 1 unit sebesar Rp7.400.000,00, Scanner sebanyak 2 unit sebesar Rp21.550.250,00, Cisco Aironet 2800 Series Air-Ap2802E-F-K9 sebanyak 146 unit sebesar Rp4.555.200.000,00, Cisco Power Injector Air-Pwrinj6 sebanyak 146 unit sebesar Rp335.800.000,00, Cisco Switch Managed Ws-C2960X-48Fps-L S/N Sfoc2409L4D9 sebanyak 1 unit sebesar Rp55.950.400,00, Cisco Switch Managed

Ws-C2960X-24Ps-L sebanyak 12 unit sebesar Rp446.820.000,00, Wireless Mouse sebanyak 4 unit sebesar Rp704.000,00, Perpanjangan Ats Basis Data Oracle Enterprise Edition Csi 19200158 sebanyak 3 unit sebesar Rp480.000.000,00, Perpanjangan Ats Basis Data Oracle Enterprise Edition Csi 20727239 sebanyak 4 unit sebesar Rp752.000.000,00, Perpanjangan Ats Basis Data Oracle Enterprise Edition Csi 21232670 sebanyak 4 unit sebesar Rp730.000.000,00, Perpanjangan Ats Basis Data Oracle Enterprise Edition Csi 22285504 sebanyak 4 unit sebesar Rp706.000.000,00, Perpanjangan Ats Oracle Active Data Guard Csi 22285504 sebanyak 4 unit sebesar Rp135.200.000,00, Contract Id: 2037719, Lisensi / Ats sebanyak 2 unit sebesar Rp972.290.000,00, Contract Id: 2041174, Lisensi / Ats sebanyak 2 unit sebesar Rp884.290.000,00, Microphone/Wireless Mic sebanyak 3 unit sebesar Rp8.745.000,00, Akg K92 sebanyak 1 unit sebesar Rp1.199.000,00, Tripod Camera sebanyak 5 unit sebesar Rp19.800.000,00, Monopod Libec Hfmp-Kit Monopod System sebanyak 2 unit sebesar Rp9.680.000,00, Handheld Gimbal Dji Ronin S Essential Kit sebanyak 2 unit sebesar Rp14.245.000,00, Headphone Akg K92 sebanyak 1 unit sebesar Rp1.199.000,00, dan Sandisk Extreme Pro Microsdhc/Sdxc 128Gb sebanyak 20 unit sebesar Rp12.540.000,00 pada Dinas Komunikasi, Informatika, dan Statistik Provinsi DKI Jakarta; dan

g. Pengadaan Lisensi Software Google Maps Api Premier sebanyak 4 unit sebesar Rp982.000.800,00, Cpanel sebanyak 1 unit sebesar Rp8.094.680,00, P.C. Unit (Personal Computer) sebanyak 3 unit sebesar Rp100.458.600,00, Note Book sebanyak 16

unit sebesar Rp419.795.500,00, Server Storage sebanyak 2 unit sebesar Rp18.749.710.386,00, Drone Kamera sebanyak 1 unit sebesar Rp31.818.050,00, dan Lensa Kamera sebanyak 1 unit sebesar Rp21.300.000,00 pada Unit Pengelola Jakarta Smart City.

2. Penambahan aset tetap Peralatan dan Mesin dari Donasi/Hibah Dari Luar Provinsi DKI Jakarta sebesar Rp119.510.302.553,00, di antaranya:
   a. Air Conditioning Unit, Forklift, Hand Phone, Diagnotis Set, Ventilator dan Oxygen Tent sebesar Rp88.528.703.210,00 pada Dinas Kesehatan;
   b. DNA Analyzer sebesar Rp4.813.277.306,00 pada Laboratorium Kesehatan Daerah;
   c. Mini Bus (Penumpang 14 Orang Kebawah), Truck + Attachment, dan Mobil Ambulance sebesar Rp4.208.700.000,00 yang berasal dari PT Toyota Motor Manufacturing Indonesia dengan BAST Nomor 1591.1/-1.711.314, tanggal 07 Agustus 2020, PT Anggada Putrarekso Mulia BAST Nomor 1480/-1.711.314 , tanggal 22 Juli 2020 dan PT Lion Super Indo BAST Nomor 1309/-1.792.12 tanggal 30 Juni 2020 pada Pejabat Pengelola Aset Daerah - Aset Tetap;
   d. Infusion Pump, Oxygen Regulator, Film Viewer, Ultra Sono Grapy (USG), Ventilator, Mobile X-Ray Unit dan UV Sterillizer sebesar Rp4.119.684.000,00 pada Rumah Sakit Umum Daerah Tarakan;
   e. Venier Caliver, Bangku Sekolah, P.C. Unit (Personal Computer), Router, Hub, Micrometer Everfece, Frais Machine, Mesin Uji Listrik, Dial & Test Indikator, Alat Ukur Ketegak Lurusan, Vemeir Caliper Hight Gauge, Alat Gerinda, Flatness Intrument And Tools Greate & Acrewa, Circuit Tester, Vehicle Emission Gas Analyser, Vertical

Bandsaw dan Hydraulic Power Units senilai Rp3.727.970.496,00 pada Suku Dinas Pendidikan Wilayah 1 Kota Jakarta Barat;

f. Strether, USG, Ventilator, Infusion Pump dan Syringe senilai Rp2.822.409.100,00 pada Rumah Sakit Khusus Daerah Duren Sawit; dan

g. Donasi/Hibah yang diperoleh terkait COVID-19 berupa Ventilator dari Gesit Foundation sebesar Rp2.244.000.000,00, Power Amp96 Real-Time PCR System (*Thermal Cycler*) dari Luar Negeri sebesar Rp100.000.000,00, *Bidirectional Swab Test Booth* dari PT Seven Gate sebesar Rp54.000.000,00, Pods Bobobox dari PT Bobobox sebesar Rp49.000.000,00 dan Infusion Pump dari Tokopedia sebesar Rp36.346.746,00 pada Badan Penanggulangan Bencana Daerah

3. Penambahan aset tetap Peralatan dan Mesin dari Hutang Pihak Ke-3 Tahun Anggaran 2020 sebesar Rp30.302.905.208,00 di antaranya:

   a. Local Area Network (LAN), P.C. Unit (Personal Computer), Note Book, Printer, Scanner dan Router sebesar Rp14.483.727.231,00 pada Dinas Komunikasi, Informatika, dan Statistik Provinsi DKI Jakarta;

   b. Lift dan Teropong sebesar Rp2.233.498.124,00 pada Unit Pengelola Kawasan Monumen Nasional;

   c. Alat Penghancur Kertas, Televisi, Printer, Proyektor +Attachment, Screen Dan Personal Komputer sebesar Rp1.722.745.000,00 pada Sekretariat DPRD Provinsi DKI Jakarta; dan

   d. Portable Water Pump, Engine Stand, Air Conditioning Unit, Lemari Kaca, Kasur, Mesin Cuci, Alat Dapur Lainnya, Mesin Jahit, Printer, Basic Orentation Trainer, Boneka, Alat Poleshing, Mesin Seterika Uap,

Mesin Jahit Pasang Kancing, dan Automatic Dispenser sebesar Rp1.663.931.566,00 pada Pusat Pelatihan Kerja Daerah – Jakarta Timur.

4. Penambahan aset tetap Peralatan dan Mesin dari Hutang Pihak Ke-3 BLUD Tahun Anggaran 2020 sebesar Rp1.263.144.244,00 di antaranya:
   a. Water Treatment, Ember Plastik, Ac Split, Handphone, Gunting Lurus, Oxygen Recistator For Infans, Dissecting Forceps, Whell Chair, Blood Bank Refrigerator, Shaker, dan Mixer sebesar Rp948.102.195,00 pada Rumah Sakit Umum Daerah Pasar Minggu;
   b. Handphone, Scale For New Born Baby Casity 15 Kgs, Oxygen Regulator, Examination Lamp dan Patient Monitor sebesar Rp131.610.724,00 pada Rumah Sakit Umum Daerah Kemayoran;
   c. Mesin Kompresor, Sterilisator, Laryngoscope, Scrubber Equipment sebesar Rp101.228.325,00 pada Rumah Sakit Umum Daerah Budhi Asih; dan
   d. Camera + Attachment dan Push Button Control Panel sebesar Rp82.203.000,00 pada Rumah Sakit Umum Daerah Kramat Jati.

5. Penambahan aset tetap Peralatan dan Mesin dari Reklasifikasi Antar Aset Tetap sebesar Rp237.411.592.506,00 di antaranya:
   a. Stationary Generating Set, Portable Water Pump, Pompa Lumpur, Sumersible Pump, Pompa Tangan, Transformator, Elektrik Panel Control, Bak Air, Alat Pengukur Arah Angin, Papan Visuil, Kursi Besi / Metal, Bangku Tunggu, AC Split, Exhause Fan, Sound System, Alat Pemadam/Portable, Pompa Kebakaran/Portable, Panel Pengontrol Kebakaran, Hidran Kebakaran, P.C. Unit (Personal Computer),

Note Book, Monitor, Printer, Server, Hub, Unintemuptible Power Supply (UPS), Camera Electonic, Rak Peralatan, Tripod Camera, Camera View Finder, Lighting Head Body, Loudspeaker, Telephone (PABX) dan Pesawat Telephone sebesar Rp60.771.900.462,00 pada Dinas Pemuda dan Olahraga;

b. Portable Water Pump, Elektrik Panel Control, AC, Pompa, Panel Induk, Panel Lantai, CCTV, Kipas Angin, Camera Wall Box, Sound System, Alat Pemadam Kebakaran sebesar Rp21.845.547.891,00 pada Dinas Pendidikan;

c. Peralatan Matras Senam Rhytmic, Peralatan Matras Senam Lantai, Peralatan Senam Palang Sejajar untuk Junior, Peralatan Bola Kaki Gawang Mini, Karpet Bulutangkis, Tiang Badminton Portable, Kursi Pemain, Ring Basket Portable, Tiang Net Volley Portable, Alat Senam Ring Frame Tower, Back Stop Alat Sepakbola, Leg Presser, Weist n Back Strecher, Air Walker, Hip Twister, Sit Up Board, Leg Strecht, Pull Up Station, Leg Lifter, Instuction Board, dan Push Chair sebesar Rp20.392.659.520,00 pada Suku Dinas Pemuda dan Olahraga Kota – Jaktim;

d. Pelindung Gigi, Lat Pulldown, Duel Leg Extrensesion, Arc Trainer, Smith Machine, Scott Curl, Beck Extension, Adjustable Bench, Pulling Rubber Gulat, Sepatu Taekwondo, Pelindung Kaki Pencak Silat, Pelindung Lengan Taekwondo, Pulling Rubber Judo, Punching Pad Pencak Silat, Leg Guard Karate, Tapping Judo dan Sandsak Pencak Silat sebesar Rp12.370.538.925,00 pada Unit Pengelola Gelanggang Remaja Jakarta Pusat;

e. Barbell Putra (IWF), Barbell Putri (IWF), Sepatu Angkat Besi Latihan, Supernat Platform, Olypmpic

Bar Putra, Competition Platform, Squat stands, Blok Jerk Standar Besi, Stationary Bike, Leg Presser, Waist and Back Strecher dan Double Surfboard sebesar Rp10.232.191.394,00 pada Pusat Pelatihan Olahraga Pelajar; dan

f. Hydrolic Pump sebesar Rp7.724.878.510,00 pada Unit Pengelola Pusat Kesenian Jakarta Taman Ismail Marzuki;

6. Penambahan aset tetap Peralatan dan Mesin dari Reklasifikasi dari KDP (KDP sudah selesai dikerjakan) sebesar Rp39.180.685.901,00 di antaranya:

   a. Ac Split, Kursi Besi, Lampu Pijar, Pemadat Sampah, Sound System, Tiang & Net, Tiang & Ring Basket dan Alat Pemadam/Portable Sebesar Rp20.174.378.298,00 pada Dinas Pemuda dan Olah Raga;

   b. Panel Surya sebesar Rp10.737.406.440 pada Dinas Pendidikan; dan

   c. Software Audio Analysis dan CCTV sebesar Rp6.511.579.773,00 pada Dinas Komunikasi, Informatika dan Statistik.

7. Penambahan aset tetap Peralatan dan Mesin dari Reklasifikasi Aset Rusak Berat Menjadi Aset Tetap sebesar Rp8.160.612.405,00 di antaranya:

   a. Truk Crane sebesar Rp4.546.665.000,00 pada Dinas Perhubungan;

   b. Pick Up dan Sepeda Motor sebesar Rp1.654.616.312,00 pada Satuan Polisi Pamong Praja;

   c. Vaccum Pump, Gas Detector, Mercury Analizer, Dust Sampler, dan Vehicle Emission Gas Analyser

Sebesar Rp846.183.000,00 pada Pusat Higiene Perusahaan, Keselamatan dan Kesehatan Kerja;

d. Jeep dan Pick Up sebesar Rp425.890.366,00 pada Dinas Sumber Daya Air; dan

e. Stationary Generating Set sebesar Rp225.980.000,00 pada Pusat Kesehatan Masyarakat Kecamatan Penjaringan Jakarta Utara.

8. Penambahan aset tetap Peralatan dan Mesin dari Reklasifikasi Aset Fasos Fasum Menjadi Aset Tetap berupa Pompa Lumpur, Mobil Ambulance, Mobil Pemadam Kebakaran, dan Alat Pengasapan sebesar Rp6.491.604.570,00 pada Pejabat Pengelola Aset Daerah – Aset Tetap.

9. Penambahan aset tetap Peralatan dan Mesin dari Reklasifikasi Aset Kompensasi Pelampauan Nilai KLB/KDB Menjadi Aset Tetap berupa Transportable Generating Set, Scooter, Gerobak Dorong, Air Blower, Filling Besi/Metal, Alat Penghancur Kertas, Overhead Projektor, Kursi Rapat, Kursi Lipat, Vertical Blind, Kursi Kerja Pegawai Non Struktural, Kursi Rapat Ruangan Rapat Pejabat Eselon Iii, Dispencer, AC Unit, Air Blower, Alat Pemadam Kebakaran, Kipas Angin, Exhause Fan, Pompa Airasil sebesar Rp38.430.745.737,00 pada Pejabat Pengelola Aset Daerah – Aset Tetap.

10. Penambahan aset tetap Peralatan dan Mesin dari Reklasifikasi Aset Dalam Proses Penyelesaian Majelis Penetapan Status Aset Menjadi Aset Tetap sebesar Rp16.196.635.618,00 di antaranya:

    a. Alat pengolahan air kotor sebesar Rp7.572.930.573,00 pada Dinas Sumber daya Air;

    b. Sepeda ,Scanner, Global postioning aystem, Air Conditioning Unit, Lemari Besi, Rak Besi, Rak Kayu, Bandkas, Lemari makan, Papan Visuil, alat

penghancur kertas, papan nama instansi, papan pengumuman, papan tulis, whiteboard, panel pameran, lemari kayu, Meja Kayu, Tempat tidur kayu, Meja rapat, Meja tambahan, Kursi rapat, Kursi putar, kursi biasa, Kursi lipat,Kasur, Bantal, Sofa, Mesin penghisap debu, mesin cuci, lemari es, Ac split, Kipas angin, Kompor gas, Tabung Gas, televisi, loudspeaker,Equalizer, Compac disk, kaca hias, dispencer, Modem, mimbar, Monitor, Pc Unit, Meja kerja, Lemari buku, Power amplifier, Proyektor attachment, camera electonic, lemari arsip, rice cooker, microvawe oven, alat selam, gambar presiden, gambar tokoh nasioal sebesar Rp3.087.682.670,00 pada Kabupaten Administrasi Kepulauan Seribu - Kep. Seribu; dan

c. Tempat Tidur Besi/Metal (lengkap), Hand Instrument, Nebulizer Sebesar Rp1.152.236.593,00 pada Rumah Sakit Umum Daerah Pasar Rebo.

11. Penambahan aset tetap Peralatan dan Mesin dari Reklasifikasi Aset Pinjam Pakai Menjadi Aset Tetap berupa Mobil (Mini Bus) sebesar Rp257.495.020,00 pada Pejabat Pengelola Aset Daerah – Aset Tetap.

12. Penambahan aset tetap Peralatan dan Mesin dari Reklasifikasi Aset Kekayaan Daerah yang Disewakan Menjadi Aset Tetap berupa Gerobak Dorong, Mesin Ketik Manual Portable (11-13), Filling Besi/Metal, Lemari Makan, Overhead Projektor, Lemari Kayu, Meja Kayu/Rotan, Meja Rapat, Meja Makan, Meja Panjang, Kursi Rapat, Kursi Tamu, Kursi Lipat, Lemari Pakaian, Kompor Listrik, Kompor Gas, Kompor Minyak, Tabung Gas, Kursi Kerja Pegawai Non Struktural, Lemari Arsip Untuk Arsip Dinamis, Rice Cooker dan Pompa Airasil

sebesar Rp71.975.000,00 pada Pejabat Pengelola Aset Daerah – Aset Tetap.

13. Penambahan aset tetap Peralatan dan Mesin dari Kapitalisasi dari Belanja Persediaan sebesar Rp4.286.884.953,00 di antaranya:
    a. Camera Electonic, Thermometer, Air Puriler sebesar Rp1.545.775.000,00, pada Dinas Pariwisata dan Ekonomi Kreatif
    b. Mesin Penghisap debu, Alat poleshing, Microphone, Rak Besi/Metal, Sumersible Pump sebesar Rp674.377.000 pada Sekretariat DPRD;
    c. Dehumidifier sebesar Rp624.365.695,00 pada Unit Pengelola Kawasan Monumen Nasional;
    d. Pemadat Sampah, Tool Kit Set, Tool Kit Boks, Stopwacth, Tool Set, Selo, Rak-Rak Penyimpanan, Kipas Angin, Tiang Bendera, Hard Disk, Router, HUB, Microphone, UPS, Power Amplifier, Camera Electonic, Kotak P3K, Boneka, Raket Bulu Tangkis, Rice Cooker, Alat Crimps tester, Exhaust fan, Lampu sorot, Test Kit, Automatic dispencer, sebesar Rp448.605.024,00 pada Suku Dinas Pendidikan Wilayah 1 Kota Jakarta Pusat;
    e. Tandu Dorong dan Kasur sebesar Rp187.880.000,00 pada Unit Pengelola Anjungan dan Graha Wisata;
    f. Gerobak tarik, Gerobak Dorong, Tandu Dorong, Stopwatch, Oven , Kasur, Kipas angin, Kompor gas, alat dapur lainnya, Camera Video, Gambar presiden, Monitor, Router, HUB, Wireless Amplifier, Tabung Oksigen, Blender, Mixer, Alat Pemadam kebakaran, Panci, Automatic Dispencer, Digital Multi tester sebesar Rp163.358.698,00 pada Suku Dinas Pendidikan Wilayah 2 Kota Jakarta Timur; dan

g. Gerobak tarik, Papan nama Instansi, Kasur, Wireless, Camera Video, Alat Pemadam Portable, Hard Disk, Router, HUB, Loudspeaker, Handy Talky, Stop Watch, alat Pemadam Kebakaran, Automatic Dispencer sebesar Rp118.100.230,00 pada Suku Dinas Pendidikan Wilayah 1Kota Jakarta Timur.

14. Penambahan aset tetap Peralatan dan Mesin dari Kapitalisasi dari Belanja Tak Terduga (BTT) sebesar Rp142.019.361.502,00 di antaranya:
    a. Ac Split, Camera Video, Tensi Meter, Instrument Dressing Table, Strether, Suction Pump, Laryngoscope, Infusion Pump, Defibrilator, Baby Incubator, Electro Cardography, Cardiology Bed, portable elektrocardiograh (ecg)1chanel, patient monitor, mobile x-ray unit, bed side monitor, oxigen meter, syringe, air puriler sebesar Rp33.860.706.087,00 pada Rumah Sakit Umum Daerah Cengkareng;
    b. Penyemprot mesin (power spayer), bangku tunggu, ac unit, monitor, elektro surgikal knife, laryngoscope, suction pump, defibrilator, operating table, patlent monitor, video camre & recorder, anasthetic, ventilator, central monitor, mobile x-ray unit, filter, resuscilator, slide warmer, flow table, food trolley, flow meter, osmometer, electric, automatic ozon analyzer, blood investigation set sebesar Rp12.625.256.259,00 pada Rumah Sakit Umum Daerah Pasar Rebo;
    c. Mesin Cuci, AC standing, lampu, Nurse call, Brancar covid, Trolly linen kotor, laryngoscope anak, laryngoscope dewasa, meja operasi, mesin anesthesi, Instrument rolly, hepa filter, pulse oximeter sebesar Rp12.457.347.753, pada Rumah Sakit Umum Daerah Koja;

d. Ac Unit, Rak penyimpanan, Lemari penyimpanan, Mesin Absen, Kursi karyawan, Meja Cetakan, Sofa, Lemari Es, CPU, Monitor, printer, Camera attachment, instrument table, centrifuge, Spray dyer, autoclave, MICROCENTRIFUGE, freezer, alat pemadam kebakaran, komputer, vortec mixer, laminar air flow cabinet, ups, laboratory high speed centrifuge, realtime pcr cfx96, water bath, ups sebesar Rp11.336.479.831,00 pada Laboratorium Kesehatan Daerah;
e. Mobile x-ray unit, meja operasi, operating lamp, patient monitor, air circulation, ac central, exhause fan, air flow incubator, Video camera recorder sebesar Rp11.111.516.637,00 pada Rumah Sakit Umum Daerah Tarakan; dan
f. Kipas angin, CCTV, Timbangan Bayi, Tabung Oxygen, Pulse Oxymeter, Syringe Pump, neonatal resuscitation, infusion pump, portable elektrocardiograh (ecg)1chanel, defibrilator, premature infant incubator, patient monitor, incubator, food trolley, sterilizer, dry sterilizer, tensi meter sebesar Rp7.650.065.112,00 pada Rumah Sakit Umum Daerah Kebayoran Baru.

15. Penambahan aset tetap Peralatan dan Mesin dari Kapitalisasi dari Belanja Barang sebesar Rp8.036.002.010,00 di antaranya:
    a. Lori, Pemadat sampah, Tong Sampah Pilah Tiga, Gerobak Dorong, Mesin Bor Tangan, Tool Kit, Dongkrak Hidrolik, Air Conditioning Unit, Lampu, Rak Penyimpan, Lemari Penyimpan, Alat Pengukur Temperatur, Penyemprot Otomatis, Rak Hydroponik, Lemari Besi, Rak besi, Lemari Kaca, Papan Pengumuman, Papan tulis, Peta, Globe, Meja Kayu,

Kasur, Kursi Tamu, Kipas angin, Exhause fan,Toren Air, Sound System, Microphone, Camera Video, Petaka, Dispencer, Wastafel, Alat Pemadam Portable, Modem, server, Monitor, Router, Loudspeaker, Timbangan Badan, Megaphone, Tabung Oxygen, Boneka, Spray Gun, Pompa airasil, Wash Bak, Kabel Listrik, Lampu Pijar sebesar Rp1.681.228.196,00, pada Dinas Pendidikan

b. Toren, Matras, Alat Penguji Listrik, Pemadat Sampah, Gerobak tarik, Gerobak Dorong, Tandu Dorong, Mesin Gulung Listrik, Bak Air, Tool Kit Set, Memori Programmer, alat Ukur/Test Alat Kepribadian Zat, Termometer standard, Stopwatch, Rak Besi/Metal, Papan Pengumuman, Globe, Mesin Absensi, Kursi Besi/Metal, Kasur, Tikar, Tenda, Mesin Penghisap Debu, Mesin Potong Rumput sebesar Rp1.441.346.202,00 pada Suku Dinas Pendidikan wilayah 1 Kota Jakarta Selatan;

c. Alat Pemadam Kebakaran, Alat Pemadam, Avometer, Bangku Tunggu, Battery Charger, Blender, Blood Pressure meter, Boneka, Camera Electonic, Digital Multi tester, Dispener, Dongkrak Hidrolik, Drill Machine, Emergency Kit, Exhaust Fan, Facsimile, Generator, Gentong Plastik, Gerobak Dorong, gunting Hard Disk, Hub, Kabel Listrik, Kasur, Kipas angin, Kursi Putar, Kursi rapat, Laptop, Lemari Peyimpanan, Lan, Loudspeaker, Mesin Bor, Megger, Mesin Gerinda tangan, Mesin Penghisap debu, Microphone, Microphone/ Floor Stand, Mixer, monitor, Oven, Oxigen, Pemadat Sampah, Perkakas Kantor, Peta, Portable router, portable waterpump, Power supply, Pressure Gauge, Printer, Proyector Attachment, Rak besi/metal sebesar

Rp1.176.065.214,00 pada Suku Dinas Pendidikan Wilayah 2 Kota Jakarta pusat;

d. Alat Pemadam Kebakaran, Alat Penghancur Kertas, Bendera Merah Putih, Blender, Boneka, Camera Electonic, Compact Disk, Digtal Multimeter, Dispencer, Exhause fan, Gerobak dorong, Gerobak Tarik, Hard Disk, HUB, Kabel Listrik, Kasur, Kipas Angin Kompor Gas, Kursi, Lampu Pijar, Laptop, Loudspeaker, Mesin Absensi, Mesin Las Listrik, Mesin Penghisap Debu, Microphone, P.C unit (Personal Komputer) sebesar Rp857.576.912,00 pada Suku Dinas Pendidikan Wilayah 2 Kota Jakarta Timur;

e. Pemadat Sampah, Gerobak Dorong, Tandu Dorong, Stopwatch, Perkakas Kantor, Kasur, Mesin Penghisap Debu, Mesin Pel, Kipas Angin, Kompor Gas, Tabung Gas, Televisi, Soundsystem, Dispencer, Coffe Maker, Internet, Hard Disk, Printer, Server, Router, HUB, Modem Sebesar Rp682.933.378,00 pada Suku Dinas Pendidikan Wilayah 2 Kota Jakarta Utara.

f. Gerobak Tarik, Tandu Drong, Stopwatch, Oven, Papan Pengumuman, Globe, Meja Besi, Kasur Mesin Penghisap Debu, Kipas Angin, Equalizer, Wireless, Microphone, Camera Video, Dispencer, Lan, Laptop, Hard Disk, Monitor, Router, HUB sebesar Rp519.952.955,00 pada Suku Dinas Pendidikan Wilayah 1 Kota Jakarta Timur; dan

16. Penambahan aset tetap Peralatan dan Mesin dari Kapitalisasi dari Belanja Barang dan Jasa - BLUD sebesar Rp711.428.813,00 di antaranya:

a. Mesin Boarding, Tangga Latihan, Air Blower, Printer, Televisi, Container, Exhause fan, AV unit, Pompa, Rambu/Bak Ukur, Mesin Boarding Sebesar Rp468.402.293,00 pada Unit Pengelola Terminal Terpadu Pulo Gebang;

b. Kipas angin dan AHU Sebesar Rp199.430.000,00 pada Rumah Sakit Umum Daerah sawah Besar ; dan

c. P.C Unit, Storage Modul Disk Sebesar Rp21.450.000,00 pada Unit Fasilitasi Pemilikan Rumah Sejahtera.

17. Penambahan aset tetap Peralatan dan Mesin dari Kapitalisasi dari Belanja Jasa sebesar Rp866.960.310,00 di antaranya:

    a. Water Treatment, Water Filter, Water Preassure Pump Test sebesar Rp684.249.000,00 pada Unit Pengelola Sampah Terpadu;

    b. Elevator sebesar Rp141.990.000,00 pada Rumah Sakit Umum Daerah Pasar Rebo;

    c. Refrigator/freezer sebesar Rp38.000.000,00 pada Rumah Sakit Daerah Kebayoran Lama; dan

    d. Berupa Stop Watch sebesar Rp1.808.840,00 pada Suku Dinas Pendidikan Wilayah 2 Kota Jakarta Timur.

18. Penambahan aset tetap Peralatan dan Mesin dari Kapitalisasi dari Belanja Pemeliharaan sebesar Rp2.728.161.001,00 di antaranya:

    a. Pompa Hidrolik, Mesin Water Softering Plant sebesar Rp469.906.000,00 pada Suku Dinas Sumber Daya Air Kabupaten Administrasi Kepulauan Seribu;

    b. Wireless dan Router sebesar Rp284.009.275,00 pada Unit Pengelola Sistem Pengendalian Lalu Lintas;

c. Portable Waterpump, Papan Pengumuman, Kipas Angin, Wireless, Microphone, UPS, Alat Pemadam/portable, Hard Disk, Ruterm HUB, Modem, Microphone/ Wireless Mic, Microphone/Boom Stand, Servo Zoom lens, Loudspeaker, handy Talky, Swicth Baker, Peralatan dan Mesin Lainnya sebesar Rp247.306.920,00 pada Suku Dinas Pendidikan Wilayah 1 kota Jakarta Timur ;

d. Stamper, Mesin Bor Beton, Air Blower, Waterpas, Generator set (Lab Scale) sebesar Rp232.910.700,00 pada Suku Dinas Sumber Daya Air Kota Administrasi Jakarta Timur;

e. Portable Waterpump, Server, Router, HUB, Netware Interface External, Kursi rapat, Blender, Stop Watch, Pompa Airasil, Kabel Listrik, kompor Listrik, UPS, Oven, Dispencer Sebesar Rp149.178.719,00 pada Suku Dinas Pendidikan Wilayah 2 kota Jakarta Selatan;

f. Camera Video, Video camera & Recorder sebesar Rp120.153.660,00 pada Dinas Ketahanan pangan, Kelautan dan Pertanian; dan

g. Mesin Pengaduk Beton sebesar Rp111.100.000,00 pada Suku Dinas Sumber Daya Air Kota Adminitrasi Jakarta Selatan.

19. Penambahan aset tetap Peralatan dan Mesin dari Reklasifikasi Ekstrakomtabel menjadi Aset Tetap sebesar Rp38.343.050,00 di antaranya:

a. Tensi Meter, Pompa Air, Collar Neck, dan Glukosa Reader sebesar Rp26.111.050,00 pada Rumah Sakit Umum Kepulauan Seribu;

b. Portable Water Pump sebesar Rp6.270.000,00 pada Pusat Konservasi Cagar Budaya; dan

c. Forcep, Spatula, Reflek Hammer Stainless Steel, Emergency Kit dan Glucosa Analyzer sebesar Rp5.962.000,00 pada Rumah Sakit Umum Daerah Kemayoran.

20. Penambahan aset tetap Peralatan dan Mesin dari Koreksi Kurang Catat Nilai sebesar Rp1.011.236.311,00 di antaranya:

    a. White Board Elektronik, Kursi Tamu, Printer, Lemari Kaca, Meja Rapat, TV Monitor, Lemari Sorok, Papan Pengumuman, Lemari Biro, PC Unit, Exhause Fan, Lemari kayu, Dispencer, Jam Elektronik, Filling Besi, Kursi Lipat, Rak bilangan Tiga Ruang sebesar Rp515.690.241,00, pada Dinas Perhubungan;

    b. Mobil Ambulance, White Board, Tempat Tidur besi/Metal (Lengkap), AC Unit, Paramount Bedside, Tissu Forcep sebesar Rp209.515.504,00, pada Rumah Sakit Umum Daerah Pasar Rebo;

    c. Software Video Analityc sebesar Rp141.349.706,00 pada Dinas Komunikasi, Informatika dan Statistik;

    d. Kendaraan MTU Op Komputer, Kendaraan MTU Sepeda Motor, dan Kendaraan MTU Teknik Pendingin sebesar Rp45.611.500,00, pada Pusat Pelatihan Kerja Daerah Jakarta Utara; dan

    e. Mobil senilai Rp36.130.020,00, pada Pusat Penyimpanan Barang Daerah;

21. Penambahan aset tetap Peralatan dan Mesin dari Koreksi Kurang Catat Barang sebesar Rp6.386.238.615,00 di antaranya:

    a. Bus (Penumpang 30 Orang Keatas) sebesar Rp3.620.782.778,00 pada Dinas Perhubungan;

b. Dump Truck sebesar Rp2.346.165.337,00 pada Dinas Lingkungan Hidup

c. Mini Bus sebesar Rp127.850.000,00 pada Pusat Penyimpanan Barang Daerah;

d. Mobil Pick Up sebesar Rp87.500.000,00 pada Suku Dinas Cipta Karya, Tata Ruang dan Pertanahan Kota Administrasi Jakarta Barat; dan

e. L.F Electro Therapy sebesar Rp67.800.000,00 pada Rumah Sakit Umum Daerah Tebet.

Pengurangan Aset Tetap Peralatan dan Mesin per 31 Desember 2020 adalah sebesar Rp267.766.176.523,00 yang terdiri dari:

1	Penghapusan	Rp	1.872.038.651,00
2	Diserahkan Ke Pihak di Luar SKPD Dari Belanja Modal Tahun 2020	Rp	46.904.000,00
3	Diserahkan Ke Pihak di Luar SKPD Dari Aset Tetap (Selain Belanja Modal Tahun 2020)	Rp	37.209.473.230,00
4	Reklasifikasi Antar Aset Tetap	Rp	21.501.231.848,00
5	Reklasifikasi Antar Aset Tetap (Dari Belanja Modal BLUD)	Rp	326.666.275,00
6	Reklasifikasi Aset Tetap Menjadi Aset Rusak Berat	Rp	98.884.491.051,00
7	Reklasifikasi Aset Tetap Menjadi Aset Tak Berwujud	Rp	10.611.829.004,00
8	Reklasifikasi Aset Tetap Menjadi Aset Pinjam Pakai	Rp	4.799.846.724,00
9	Reklasifikasi Belanja Modal Tahun 2020 ke Beban Barang	Rp	7.599.095.171,00
10	Reklasifikasi Belanja Modal Tahun 2020 ke Beban Barang dan Jasa - BLUD	Rp	2.163.931.036,00
11	Reklasifikasi Belanja Modal Tahun 2020 ke Beban Jasa	Rp	291.824.388,00
12	Reklasifikasi Belanja Modal Tahun 2020 ke Beban Pemeliharaan	Rp	6.165.864.686,00
13	Reklasifikasi Belanja Modal Tahun 2020 menjadi Persediaan	Rp	13.883.227.094,00
14	Reklasifikasi Aset Tetap (Selain Belanja Modal 2020) ke Beban Barang	Rp	1.691.236.261,00
15	Reklasifikasi Aset Tetap (Selain Belanja Modal 2020) ke Beban Barang dan Jasa - BLUD	Rp	378.608.006,00

16	Reklasifikasi Aset Tetap (Selain Belanja Modal Tahun 2020) menjadi Persediaan	Rp	2.811.586.205,00
17	Koreksi Lebih Catat Nilai	Rp	11.448.422.739,00
18	Koreksi Lebih Catat Barang	Rp	13.969.575.000,00
19	Pembayaran Utang Belanja Modal yang Aset Telah Diakui	Rp	32.110.325.154,00
	Jumlah	**Rp**	**267.766.176.523,00**

1. Pengurangan Aset tetap Peralatan dan Mesin karena Penghapusan sebesar Rp1.872.038.651,00 di antaranya:
   a. Penghapusan Alat Khusus Keamanan Lainnya, Peralatan Spech Plas, Handy Talky, Laptop dan Printer sesuai dengan SK Penghapusan No. 8 Tahun 2020 Tanggal 11 Februari 2020 Sebesar Rp361.981.243,00 pada Suku Dinas Kesehatan Kabupaten Administrasi Kepulauan Seribu;
   b. Penghapusan Alat Penghancur Kertas, Air Conditioning Unit, Lemari Penyimpanan, Lemari Kaca, Meja Panjang, Kursi Rapat, UPS, Printer, Personal Computer sesuai dengan SK Penghapusan No. 8 Tahun 2020 Tanggal 11 Februari Tahun 2020 Sebesar Rp271.238.606,00 pada Suku Dinas Pendidikan Kabupaten Kepulauan Seribu;
   c. Penghapusan Micro Bus (Penumpang 15 – 30 Orang) dan Pick Up sesuai dengan SK Penghapusan No. 30 Tahun 2020 Tanggal 30 September 2020 Sebesar Rp129.500.000,00 pada Kota Administrasi Jakarta Barat;
   d. Penghapusan Micro Bus (Penumpang 15 – 30 Orang) sesuai dengan SK Penghapusan No. 30 Tahun 2020 Tanggal 30 September 2020 Sebesar Rp103.450.000,00 pada Pusat Penyimpanan Barang Daerah Provinsi DKI Jakarta;

e. Penghapusan Mini Bus (Penumpang 14 Orang Ke Bawah) sesuai dengan SK Penghapusan No. 30 Tahun 2020 Tanggal 30 September 2020 Sebesar Rp103.450.000,00 pada Kelurahan Galur – Kota Administrasi Jakarta Pusat;
f. Penghapusan Mini Bus (Penumpang 14 Orang Ke Bawah) sesuai dengan SK Penghapusan No. 30 Tahun 2020 Tanggal 30 September 2020 Sebesar Rp103.450.000,00 pada Kelurahan Koja – Kota Administrasi Jakarta Utara;
g. Penghapusan Mini Bus (Penumpang 14 Orang Ke Bawah) sesuai dengan SK Penghapusan No. 30 Tahun 2020 Tanggal 30 September 2020 Sebesar Rp103.450.000,00 pada Kelurahan Pancoran – Kota Administrasi Jakarta Selatan; dan
h. Penghapusan Mini Bus (Penumpang 14 Orang Ke Bawah) sesuai dengan SK Penghapusan No. 30 Tahun 2020 Tanggal 30 September 2020 Sebesar Rp103.450.000,00 pada Kelurahan Cakung Barat – Kota Administrasi Jakarta Timur.

2. Pengurangan aset tetap Peralatan dan Mesin karena Diserahkan Ke Pihak Lain di Luar SKPD (Dari Belanja Modal 2020) berupa AC Split dan PC sebesar Rp46.904.000,00 diserahkan kepada Polsek Kec. Gambir pada Sekretariat DPRD Provinsi DKI Jakarta.

3. Pengurangan aset tetap Peralatan dan Mesin karena Diserahkan Ke Pihak Lain di Luar SKPD Dari Aset Tetap (Selain Belanja Modal Tahun 2020) sebesar Rp37.209.473.230,00 di antaranya:
   a. Ventilator sebesar Rp35.015.520.000,00 pada Dinas Kesehatan yang diserahkan ke rumah sakit di Jakarta, diantaranya RS Yasri, RSAP Gatot Soebroto,

RS Pelni, dan rumah sakit lainnya. Pada tanggal pada 09 September 2020 dan 23 November 2020;

b. Mini Bus (Penumpang 14 Orang ke Bawah) dan Pick Up Sebesar Rp1.456.600.000,00 yang diserahkan kepada Kepolisian Daerah Metro Jaya pada Pusat Penyimpanan Barang Daerah Provinsi DKI Jakarta;

c. Dental Chair dan Dental Unit Sebesar Rp726.855.730,00 yang diserahkan kepada Garage Pitulas (Bengkel) pada Sekretariat DPRD Provinsi DKI Jakarta; dan

d. Bangku Tunggu Sebesar Rp10.497.500,00 yang diserahkan kepada Politeknik STIA LAN pada Suku Dinas Pertamanan dan Hutan Kota Kota Administrasi Jakarta Pusat.

4. Pengurangan aset tetap Peralatan dan Mesin karena Reklas Antar Aset Tetap sebesar Rp21.501.231.848,00 di antaranya:

a. Gendang sebesar Rp9.820.800,00 Gitar Elastrik sebesar Rp17.913.984,00 Instalasi Gas Medis sebesar Rp4.247.853.441,00 Panel Pengontrol Kebakaran sebesar Rp6.799.558.880,00 serta Peralatan dan Mesin Lainnya sebesar Rp1.441.269.560,00 dilakukan reklasifikasi dari Peralatan dan Mesin ke Aset Tetap Lainnya pada Rumah Sakit Umum Daerah Cengkareng Kota Administrasi Jakarta Barat;

b. Alat Pembantu Pemadam Kebakaran senilai Rp3.526.600.000,00 dilakukan reklasifikasi dari Peralatan dan Mesin ke Aset Tetap Lainnya pada Dinas Komunikasi, Informatika, dan Statistik

c. Renovasi gedung rawat inap sebesar Rp1.655.882.430,00 reklasifikasi dari Peralatan dan Mesin ke Gedung dan Bangunan, Instalasi Gas Medis

Sebesar Rp297.793.071,00 reklasifikasi dari Peralatan dan Mesin ke Jalan, Irigasi dan Jaringan pada Rumah Sakit Umum Daerah Jagakarsa Kota Administrasi Jakarta Selatan;

d. Bangunan dan daerah bangun datar Sebesar Rp851.942.403,00 reklasifikasi dari Peralatan dan Mesin ke Gedung dan Bangunan, Peralatan lainnya Sebesar Rp167.200.000,00 reklasifikasi dari Peralatan dan Mesin ke Gedung dan Bangunan (pembuatan Canopy) pada Rumah Sakit Umum Daerah Pasar Minggu;

e. Penambahan Ruang Aula Sebesar Rp198.200.981,00 reklasifikasi dari Peralatan dan Mesin ke Gedung dan Bangunan, Instalasi Pengolahan Air Limbah Sebesar Rp92.235.000,00 reklasifikasi dari Peralatan dan Mesin ke Jalan, Irigasi dan Jaringan pada Puskesmas Kecamatan Cakung Kota Administrasi Jakarta Timur;

f. Lampu Pijar Sebesar Rp212.971.000,00, reklasifikasi dari Peralatan dan Mesin ke Konstruksi Dalam Pengerjaan pada Dinas Pertamanan dan Hutan Kota Provinsi DKI Jakarta; dan

g. Peralatan dan Mesin Lainnya Sebesar Rp192.775.648,00, reklasifikasi dari Peralatan dan Mesin ke Gedung dan Bangunan pada Rumah Sakit Umum Daerah Jati Padang Kota Administrasi Jakarta Selatan.

5. Pengurangan aset tetap Peralatan dan Mesin karena Reklasifikasi antar aset tetap (Dari Belanja Modal BLUD) sebesar Rp326.666.275,00 di antaranya:

   a. Peralatan dan Mesin Lainnya sebesar Rp176.605.000,00 dari Peralatan dan Mesin ke Jalan, Irigasi, dan Jaringan (Instalasi Air Buangan), dan Mini

Komputer sebesar Rp100.000.000,00 dari Peralatan dan Mesin ke Jalan, Irigasi, dan Jaringan (Instalasi Pertahanan) pada Pusat Kesehatan Masyarakat Kecamatan Duren Sawit Jakarta Timur;

b. Peralatan dan Mesin Lainnya – Rumah Solar BLUD RSUD Tanjung Priok Sebesar Rp37.400.275,00 dari Peralatan dan Mesin ke Gedung dan Bangunan pada Rumah Sakit Umum Daerah Tanjung Priok Kota Administrasi Jakarta Utara; dan

c. Alat Pengaman (Sinyal) Sebesar Rp12.661.000,00 dari Peralatan dan Mesin ke Gedung dan Bangunan pada Unit Pengelola Taman Margasatwa Ragunan Dinas Pertamanan dan Hutan Kota Provinsi DKI Jakarta.

6. Pengurangan aset tetap Peralatan dan Mesin karena Reklasifikasi Aset Tetap menjadi Aset Rusak Berat sebesar Rp98.884.491.051,00 di antaranya:

   a. Stationary Generating Set, Mesin Ketik Manual Standar (14-16), Rak Besi / Metal, AC Unit, Alat Pemadam / Portable, Profesional Sound System dan Peralatan dan Mesin Lainnya Sebesar Rp32.805.987.434,00 pada Unit Pengelola Pusat Kesenian Jakarta Taman Ismail Marzuki Dinas Kebudayaan Provinsi DKI Jakarta;

   b. Wheel Loader + Attachment, Sweeper Truck, Micro Bus (Penumpang 15 – 30 Orang), Truck + Attachment, Mobil Tangki, Container dan Peralatan dan Mesin Lainnya Sebesar Rp24.418.935.987,00 pada Dinas Lingkungan Hidup Provinsi DKI Jakarta;

   c. Audio Video Selector, Perkakas Kantor, Mesin Ketik Manual Portable (11-13), Mesin Ketik Elektronik, PC Unit dan Peralatan dan Mesin Lainnya Sebesar

Rp7.768.367.812,00 pada Kota Administrasi Jakarta Pusat; dan

d. Mobil Ambulance Sebesar Rp6.908.793.940,00 pada Unit Pelayanan Ambulans Gawat Darurat Dinas Kesehatan Provinsi DKI Jakarta.

7. Pengurangan aset tetap Peralatan dan Mesin karena Reklasifikasi Aset Tetap menjadi Aset Tak Berwujud sebesar Rp10.611.829.004,00 di antaranya:
   a. Lisensi Oracle UPTIK Sebesar Rp6.079.000.004,00 pada Unit Pengelola Teknologi Informasi Kependudukan Dinas Kependudukan dan Pencatatan Sipil Provinsi DKI Jakarta;
   b. Peralatan dan Mesin Lainnya sebesar Rp4.334.979.000,00 pada Pusat Data dan Informasi Cipta Karya, Tata Ruang, dan Pertanahan; dan
   c. Alat Pengolah Data Sebesar Rp197.850.000,00 pada Sekretariat DPRD Provinsi DKI Jakarta.

8. Pengurangan Aset Tetap Peralatan dan Mesin karena Reklasifikasi Aset Tetap Menjadi Aset Pinjam Pakai senilai Rp4.799.846.724,00 diantaranya berupa: AC Split sebesar Rp335.813.500,00 Air Conditioning Unit sebesar Rp131.158.500,00 Alat Pemadam sebesar Rp100.246.190,00 Alat Pemanas sebesar Rp19.638.960,00 Alat Penghacur Kertas sebesar Rp14.610.750,00 Band Kas sebesar Rp46.554.420 Camera Film sebesar Rp7.906.250,00 Dispenser sebesar Rp16.365.800 Facsimile sebesar Rp8.159.250,00 Filling Besi/Metal sebesar Rp101.455.200,00 Kitchenset sebesar Rp1.100.000,00 Kursi Kerja Pegawai Non Struktural sebesar Rp139.210.170 Kursi Kerja Pejabat Eselon III sebesar Rp27.728.800,00 Kursi Rapat sebesar Rp550.297.000,00 Kursi Rapat Ruangan Pejabat Eselon III sebesar Rp225.739.250,00 Kursi Tamu sebesar

Rp21.707.400,00 Peralatan dan Mesin lainnya sebesar Rp114.148.210,00 Laptop sebesar Rp336.848.930,00 Layar Film sebesar Rp5.945.500,00 Lemari Arsip sebesar Rp59.120.380,00 Meja Kerja sebesar Rp19.070.700,00 Meja Kerja Pegawai Non Struktural sebesar Rp30.513.120,00 Meja Kerja Pejabat Eselon II sebesar Rp158.251.500,00 Meja Rapat sebesar Rp79.490.404,00 Meja Rapat Pejabat Eselon III sebesar Rp68.923.800,00 Microphone sebesar Rp310.633.400,00 Microphone Table Stand sebesar Rp49.335.000,00 Mini Komputer sebesar Rp142.043.770,00 Mobil Ambulance sebesar Rp325.250.000,00 Modem sebesar Rp10.398.960,00 Overhead Projector sebesar Rp121.187.000,00 Personal Computer sebesar Rp386.774.740,00 Papan Tulis sebesar Rp15.919.860,00 Printer sebesar Rp112.268.750,00 Scanner sebesar Rp50.600.000,00 Sofa sebesar Rp228.712.660,00 Sound System sebesar Rp85.387.500,00 Telephone sebesar Rp10.879.000,00 Televisi Rp38.329.500,00 Transportable Generating Set sebesar Rp188.848.000,00 Vertical Blind sebesar Rp48.727.800,00 dan Wireless sebesar Rp54.546.800,00 dilakukan reklasifikasi dari Peralatan dan Mesin ke Aset Pinjam Pakai pada Pejabat Pengelola Aset Daerah – Aset Tetap.

9. Pengurangan Aset Tetap Peralatan dan Mesin karena Reklasifikasi Belanja Modal Tahun 2020 ke Beban Barang sebesar Rp7.599.095.171,00 di antaranya:
   a. Rak Sepatu plastic, Switch Hub, Body Protector Silat, Breket LCD, Proyector Spider Bracket Probracket, Raket Bulu Tangkis, Radar Pompa, Bola Basket, Bola Futsal, Bola Voli, Gerobak Sorong, Mesin Bor Tangan, Battery Charger, Tripot, Medical Kit, Mouse Optic Wireless, Seketmat, Jangka Besi, Teralis,

Pandokan Sepatu, Jangka Berkala, CRT Tester, Digital Multimeter, Meter Calibrator, Tube Tester, Memori Programer, Termometer Standard, Stop Wach, Timbangan Meja kapasitas 10 kg, Timbangan BBI kapasitas 100 kg, Tugal Besi, Kloset, Papan Catur, Rak Penyimpanan, Jaring Angkat dan Rak Kayu senilai Rp6.877.213.076,00 dilakukan reklasifikasi dari Peralatan dan Mesin ke Beban Barang pada Dinas Pendidikan Provinsi DKI Jakarta;

b. Penyemprot Tangan, Exhause Fan, Vertical Blind, Rak Peralatan, Pulsameter, Sepatu (International Safety Tester), Papan Alfabet, Anemometer Flowmeter Sebesar Rp392.014.323,00 pada Rumah Sakit Umum Daerah Tarakan Kota Administrasi Jakarta Pusat;

c. Hard Disk Sebesar Rp174.817.560,00 pada Rumah Sakit Umum Daerah Cengkareng Kota Administrasi Jakarta Barat;

d. Stetoscope, Waskom, Latyngoscope dan Wheel Chair Sebesar Rp79.706.403,00 pada Rumah Sakit Umum Daerah Sawah Besar Kota Administrasi Jakarta Pusat; dan

e. Infusing Stand Sebesar Rp20.000.000,00 pada Rumah Sakit Umum Daerah Pasar Minggu Kota Administrasi Jakarta Selatan.

10. Pengurangan Aset Tetap Peralatan dan Mesin karena Reklasifikasi Belanja Modal Tahun 2020 ke Beban Barang dan Jasa – BLUD sebesar Rp2.163.931.036,00 di antaranya:

    a. Suction Pump, Electronic Thermometer, Manometer dan Wire Basket Sebesar Rp494.938.500,00 pada Rumah Sakit Umum Daerah Koja Kota Administrasi Jakarta Pusat;

b. Caesarean Section Set, Micro Pippetes, Thermometer Digital, Resuscitator, Oxygen Regulator, dan Peralatan dan Mesin Lainnya Sebesar Rp370.918.991,00 pada Rumah Sakit Umum Daerah Tugu Koja Kota Administrasi Jakarta Utara;
c. Kursi Besi/Metal, Hub, Tabung Oksigen, Blood Pressure Monitor, Oxygen Regulator, Boneka Resucitasi Anne dan Peralatan dan Mesin Lainnya Sebesar Rp234.919.029,00 pada Rumah Sakit Umum Daerah Pasar Minggu Kota Administrasi Jakarta Selatan;
d. Slide Cabinet, Food Troley, Instrument Kabinet dan Peralatan dan Mesin Lainnya Sebesar Rp154.484.193,00 pada Rumah Sakit Umum Daerah Pesanggrahan Kota Administrasi Jakarta Selatan; dan
e. Telephone (PABX), Stetoscope, Forcep, Dental Equipment, dan Peralatan dan Mesin Lainnya Sebesar Rp144.297.634,00 pada Rumah Sakit Umum Daerah Tanjung Priok Kota Administrasi Jakarta Utara.

11. Pengurangan Aset Tetap Peralatan dan Mesin karena Reklasifikasi Belanja Modal Tahun 2020 ke Beban Jasa sebesar Rp291.824.388,00 berupa Pemeliharaan/Perawatan Instalasi Air dan Pembelian Jasa Internet pada Dinas Pendidikan Provinsi DKI Jakarta.

12. Pengurangan Aset Tetap Peralatan dan Mesin karena Reklasifikasi Belanja Modal Tahun 2020 ke Beban Pemeliharaan sebesar Rp6.165.864.686,00 di antaranya terdapat pada:
    a. Perkakas Kantor, Disk Prime, Teralis Jendela, Teralis Pengaman Lantai 2, Pintu Teralis Lantai 4, Teralis Pengaman Selasar, Cannopy, Tenda, Daun Pintu

Alumunium, Trasnsportable Water Pomp, Tugal Besi, Kloset, dan Teralis Holo 1,5 cm, Urinal, Hardiask PC, Hardiask Internal, VGA Card, Wastafel dan Door closer sebesar Rp6.094.253.936,00 pada Dinas Pendidikan Provinsi DKI Jakarta;

b. Sparepart Printer Fargo yakni Roller Heater, Ethernet Board dan RTD Kapton Sebesar Rp28.479.000,00 pada Unit Pengelola Teknologi Informasi Kependudukan;

c. Telephone PABX yakni Upgrade Module Sebesar Rp28.215.000,00 pada Rumah Sakit Umum Daerah Tarakan Kota Administrasi Jakarta Pusat; dan

d. Alat Penyaringan Sebesar Rp14.916.750,00 pada Rumah Sakit Umum Daerah Pesanggrahan Kota Administrasi Jakarta Selatan.

13. Pengurangan Aset Tetap Peralatan dan Mesin karena Reklasifikasi Belanja Modal Tahun 2020 menjadi Persediaan sebesar Rp13.883.227.094,00 di antaranya:

a. Pembayaran Lisensi Tahunan, Perpanjangan ATS Basis Data Oracle Enterprise, Hard Disk Sebesar Rp5.988.706.500,00 pada Dinas Komunikasi, Informatika dan Statistika Provinsi DKI Jakarta;

b. Net Tenis Meja, Jaring Ring Basket, Bad Tenis Meja, Bola Voli, Bola Basket, Net Takraw, Raket Bulutangkis, Bola Futsal, Raket Badminton, Bracket LCD Projector, Mouse Optical Wireless, Concrete Prestres, Proyector Spider Bracket, Perkakas Pemotong Kabel, Papan Catur, Rak Penyimpanan, Penyemprot Tangan (Hand Sprayer), Face Shield, Rak Penyimpanan, Jaring, Net Voli, Papan Nama Ruangan sebesar Rp5.591.893.223,00 dilakukan reklasifikasi dari Peralatan dan Mesin ke Persediaan pada Dinas Pendidikan Provinsi DKI Jakarta;dan

c. Lisensi Software Google Maps API Premier dan Cpanel sebesar Rp990.095.480,00 pada Unit Pengelola Jakarta Smart City Dinas Komunikasi, Informatika dan Statistika Provinsi DKI Jakarta;
d. Tas Emergency + Paket Alkes, LAN, Glukometer, Stik GDS, Fraktur Kit, Servical Collar, Head Imobilizer, KED, Minor Surgical Set, Tensimeter dan alat kesehatan lainnya sebesar Rp305.714.314,00 pada Unit Pelayanan Ambulan Gawat Darurat; dan
e. ATK berupa Kertas, Pulpen, Spidol, Tinta Printer Sebesar Rp190.876.400,00 pada Dinas Sumber Daya Air Provinsi DKI Jakarta.

14. Pengurangan Aset Tetap Peralatan dan Mesin karena Reklasifikasi Aset Tetap (Selain Belanja Modal 2020) ke Beban Barang sebesar Rp1.691.236.261,00 di antaranya:
    a. Tempat Tidur, Meja Periksa Pasien, Meja Obat, Meja Suntik, Kursi Putar Karyawan, Kursi Lipat, Meja Komputer, Tabung Gas, Kipas Angin dan Dispencer Sebesar Rp658.673.782,00 pada Puskesmas Kecamatan Makasar Kota Administrasi Jakarta Timur;
    b. Kursi Besi/ Metal, Mesin Hitung Elektronik, Kursi Rapat dan Alat Dapur Lainnya Sebesar Rp269.754.520,00 pada Kota Administrasi Jakarta Pusat;
    c. Kursi Besi / Metal, Kursi Rapat, Kursi Putar, Kasur dan Meja Komputer Sebesar Rp184.927.850,00 pada Panti Sosial Asuhan Anak Putra Utama 1;
    d. Kursi Rapat, Tempat Tidur Besi / Metal, Tabung Gas, Modem dan Pesawat Telepon Sebesar Rp95.555.820,00 pada Panti Sosial Tresna Werdha Budi Mulia 1;

e. Kursi Rapat dan Peralatan Mesin Lainnya Sebesar Rp73.491.000,00 pada Kelurahan Kebon Manggis Kota Administrasi Jakarta Timur; dan
f. Meja Tulis, Meja Komputer, Kipas Angin Microphone, Water Filter dan Peralatan Mesin Lainnya Sebesar Rp54.823.500,00 pada Puskesmas Kecamatan Senen Kota Administrasi Jakarta Pusat.

15. Pengurangan aset tetap Peralatan dan Mesin karena Reklasifikasi Aset Tetap (Selain Belanja Modal 2020) ke Beban Barang dan Jasa – BLUD sebesar Rp378.608.006,00 di antaranya:
    a. Papan Nama Instansi, Tempat Tidur, Tensimeter, Tabung Oksigen, Lampu UV dan Peralatan dan Mesin Lainnya Sebesar Rp244.260.346,00 pada Pusat Kesehatan Masyarakat Kecamatan Kebayoran Baru Kota Administrasi Jakarta Selatan;
    b. Tabung Oksigen, Nebulizer dan alat-alat kesehatan lainnya Sebesar Rp52.055.700,00 pada BLUD Puskesmas Kecamatan Makasar Kota Administrasi Jakarta Timur;
    c. Alat-alat Kesehatan Lainnya Sebesar Rp23.863.640,00 pada Rumah Sakit Umum Daerah Tanah Abang Kota Administrasi Jakarta Pusat;
    d. Alat Pemadam / Portable dan Alat Pemadam Kebakaran Sebesar Rp22.843.620,00 pada Pusat Kesehatan Masyarakat Kecamatan Cilincing Kota Administrasi Jakarta Utara; dan
    e. Kursi Biasa / Karyawan dan Alat-alat Kesehatan Lainnya Sebesar Rp18.466.500,00 pada BLUD Puskesmas Kecamatan Duren Sawit Kota Administrasi Jakarta Timur.

16. Pengurangan aset tetap Peralatan dan Mesin karena Reklasifikasi Aset Tetap (Selain Belanja Modal Tahun 2020) menjadi Persediaan sebesar Rp2.811.586.205,00 di antaranya:
    a. Minor Surgical Set, Caesarean Section Set, dan Foolding Screem Sebesar Rp1.242.546.016,00 pada Rumah Sakit Umum Daerah Tanah Abang;
    b. Pipa Pemancar dan Alat Pembantu Pemdam Kebakaran Sebesar Rp806.239.940,00 pada Dinas Penanggulangan Kebakaran dan Penyelamatan Provinsi DKI Jakarta;
    c. Pipa Pemancar dan Alat Pembantu Pemdam Kebakaran Sebesar Rp291.589.980,00 pada Sudin Penanggulangan Kebakaran dan Penyelamatan Kota Administrasi Jakarta Selatan; dan
    d. Pipa Pemancar dan Alat Pembantu Pemdam Kebakaran Sebesar Rp291.589.980,00 pada Sudin Penanggulangan Kebakaran dan Penyelamatan Kota Administrasi Jakarta Timur.

17. Pengurangan aset tetap Peralatan dan Mesin karena Koreksi Lebih Catat Nilai sebesar Rp11.448.422.739,00 di antaranya:
    a. Patient Monitor, Sterilizer, Syringe, Cardiologu Bed Uk 200x90, Infusion Pump, Strether dan Tensi Meter Sebesar Rp3.065.089.184,00 pada Rumah Sakit Umum Daerah Cengkareng;
    b. CO2 Analizer, Operating Lamp, Kursi Putar/Karyawan,dan Ac Split sebesar Rp2.580.672.149,00 pada Rumah Sakit Umum Daerah Pasar Rebo;
    c. Air Puriler, Anesthesi Apparatur, dan Operating Lamp sebesar Rp808.641.624,00 pada Rumah Sakit Umum Daerah Koja.

18. Pengurangan aset tetap Peralatan dan Mesin karena Koreksi Lebih Catat Barang sebesar Rp13.969.575.000,00 di antaranya:
    a. Sedan, Pick Up, dan Mini Bus Sebesar Rp9.203.310.000 pada Badan Pengelola Aset Daerah Provinsi DKI Jakarta;
    b. Ventilator dan Peralatan dan Mesin Lainnya Sebesar Rp2.028.660.000,00 pada Rumah Sakit Umum Daerah Pasar Rebo; dan
    c. Station Wagon senilai Rp1.611.425.000 pada Dinas Lingkungan Hidup Provinsi DKI Jakarta;dan
    d. Sedan Sebesar Rp411.180.000,00 pada Kota Administrasi Jakarta Timur.
19. Pengurangan aset tetap Peralatan dan Mesin karena Pembayaran Utang Belanja Modal yang Aset Telah Diakui sebesar Rp32.110.325.154,00 di antaranya:
    a. Local Area Network (LAN), P.C. Unit (Personal Computer), Note Book, Printer, Scanne, Cisco Wireless Controller, Aironet dan Power Injector Sebesar Rp13.885.862.550,00 pada Dinas Komunikasi, Informatika dan Statistik Provinsi DKI Jakarta;
    b. P.C. Unit (Personal Computer), Televisi, Alat Penghancur Kertas, Proyektor + Attachment, Printer dan Layar Film sebesar Rp1.722.745.000,00 pada Sekretariat DPRD Provinsi DKI Jakarta;
    c. Laparascopi Sebesar Rp1.685.371.036,00 pada Rumah Sakit Umum Daerah Cengkareng;dan
    d. P.C Unit (Personal Computer) dan Laptop Sebesar Rp1.465.558.500 pada Pusat Pelatihan Kerja Daerah Kota Administrasi Jakarta Utara.

3) Gedung dan Bangunan

Penambahan Aset Tetap Gedung dan Bangunan per 31 Desember 2020 adalah senilai Rp3.036.354.700.055,00 yang terdiri dari:

1.	Belanja Modal Tahun Anggaran 2020	Rp	413.005.828.424,00
2.	Donasi/Hibah Dari Luar Provinsi	Rp	43.396.964.843,00
3.	Hutang Pihak Ke-3	Rp	423.677.288.380,00
4.	Reklasifikasi Antar Aset Tetap	Rp	57.668.458.593,00
5.	Reklasifikasi Antar Aset Tetap (Dari Belanja Modal BLUD)	Rp	50.061.275,00
6.	Reklasifikasi Dari KDP (KDP sudah selesai dikerjakan)	Rp	1.486.255.519.402,00
7.	Reklasifikasi Aset Rusak Berat Menjadi Aset Tetap	Rp	30.268.049.589,00
8.	Reklasifikasi Aset Fasos Fasum Menjadi Aset Tetap	Rp	26.221.336.220,00
9.	Reklasifikasi Aset Kompensasi Pelampauan Nilai KLB/KDB Menjadi Aset Tetap	Rp	433.347.659.316,00
10.	Reklasifikasi Aset Dalam Proses Penyelesaian Majelis Penetapan Status Aset Menjadi Aset Tetap	Rp	32.588.288.083,00
11.	Reklasifikasi Aset Pinjam Pakai Menjadi Aset Tetap	Rp	48.374.693.804,00
12.	Reklasifikasi Aset Kekayaan Daerah yang Disewakan Menjadi Aset Tetap	Rp	4.136.789.000,00
13	Kapitalisasi dari Belanja Tak Terduga (BTT)	Rp	20.167.311.200,00
14.	Kapitalisasi dari Belanja Barang	Rp	114.503.500,00
15.	Kapitalisasi dari Belanja Barang dan Jasa – BLUD	Rp	592.361.990,00
16.	Kapitalisasi dari Belanja Jasa	Rp	2.920.112.661,00
17.	Kapitalisasi dari Belanja Pemeliharaan	Rp	3.144.479.026,00
18.	Koreksi Kurang Catat Nilai	Rp	158.431.800,00
19.	Koreksi Kurang Catat Barang	Rp	10.266.562.949,00
	Jumlah	**Rp**	**3.036.354.700.055,00**

1. Penambahan aset tetap Gedung dan Bangunan dari Belanja Modal Tahun Anggaran 2020 senilai Rp413.005.828.424,00 yang diantaranya didanai melalui pinjaman Pemulihan Ekonomi Nasional (PEN) dari Pemerintah Pusat dalam rangka mengurangi dampak ekonomi akibat pandemi Covid-19 terdapat pada Suku Dinas Sumber Daya Air Kota Administrasi Jakarta Utara

sebesar Rp11.501.775.000,00 untuk Pengadaan konstruksi bangunan rumah pompa.

Penambahan Belanja Modal per 31 Desember 2020 secara umum antara lain berupa, Renovasi Rusun Penjaringan Tower A,B,E,F (T.II) senilai Rp41.344.692.617,00, Uang Muka Rusun PIK Pulogadung II senilai Rp38.723.515.105,00, Rusun PIK Pulogadung Tahap II-T.2 senilai Rp33.970.203.626,00, Uang Muka Rusun PIK Pulogadung senilai Rp32,154.975.000,00, Uang Muka dan Pengembalian Rusun Cakung Barat, Jakarta Timur, 3 Tower ,16 lantai senilai Rp28.558.139.986,00, dan Uang Muka Rusun Pulo Jahe II senilai Rp23.957.472.366,00 pada Dinas Perumahan Rakyat dan Kawasan Pemukiman Provinsi DKI Jakarta.

2. Penambahan aset tetap Gedung dan Bangunan dari Donasi/ Hibah Dari Luar Provinsi DKI Jakarta senilai Rp43.396.964.843,00 berupa Gedung Pertokoan /Koperasi Pasar Permanen senilai Rp18.114.413.382,00, Bangunan Olahraga Terbuka Permanen dengan nomor BAST 1630/-1.711.314 tanggal 30 Juli 2020 senilai Rp5.170.000.000,00 yang berasal dari PT Summarecon Agung Tbk, dan Bangunan Olahraga Terbuka Permanen dengan nomor BAST 1631/-1.711.314 tanggal 30 Juli 2020 senilai Rp2.750.000.000,00 yang berasal dari PT Gading Orchard, pada Pejabat Pengelola Aset Daerah Provinsi DKI Jakarta.

3. Penambahan aset tetap Gedung dan Bangunan dari Hutang Pihak Ke-3 senilai Rp423.677.288.380,00 diantaranya:

   a. Pembangunan Flat / Rumah Susun Permanen Rusun PIK Pulogadung senilai Rp41.682.375.000,00,

Pembangunan Flat / Rumah Susun Permanen Rusun Inspeksi BKT senilai Rp35.828.939.880,00, Pembangunan Flat / Rumah Susun Permanen Rusun PIK Pulogadung II senilai Rp31.424.132.508,00, Pembangunan Flat / Rumah Susun Permanen Rusun Penjaringan Tower A,B,E,F senilai Rp29.281.689.469,00, Pembangunan Flat / Rumah Susun Permanen Rusun Cakung Barat 3 Tower senilai Rp24.608.098.308,00, dan Pembangunan Flat / Rumah Susun Permanen Rusun Pulo Jahe senilai Rp24.500.508.406,00 pada Dinas Perumahan Rakyat dan Kawasan Permukiman Provinsi DKI Jakarta;

b. Pembangunan Prasarana dan Penyediaan Sarana Olahraga Panjat Tebing Tambun Rengas senilai Rp10.732.515.903,00, Pembangunan Prasarana dan Penyediaan Sarana Olahraga Panjat Tebing PPOP Ragunan senilai Rp3.198.503.383,00, Pembangunan Prasarana dan Penyediaan Sarana Olahraga Panjat Tebing Stadion Rawabadak senilai Rp3.186.694.236,00, Pembangunan Prasarana dan Penyediaan Sarana Olahraga Panjat Tebing GOR Cendrawasih senilai Rp3.119.435.775,00, dan Pembangunan Prasarana dan Penyediaan Sarana Olahraga Panjat Tebing GOR Ciracas senilai Rp2.443.147.391,00 pada Dinas Pemuda dan Olah Raga Provinsi DKI Jakarta;

c. Pembangunan Unit Sekolah Baru Gedung SMKN 71 Jakarta Timur senilai Rp5.505.264.052,00, Hutang Pihak Ke-3 SD Negeri Semper Barat 11 senilai Rp3.148.619.466,00, Hutang Pihak Ke-3 SDN Semper Barat 03/04 senilai Rp2.574.285.470,00, Pembangunan Unit Sekolah Baru Gedung SMKN 69 Jakarta Timur senilai Rp2.508.084.894,00, Bangunan

Gedung Pendidikan Permanen SDN Kemayoran 01, 07, 15, 16 senilai Rp2.390.467.987,00, Rehab Total SDN Cawang 07/08 (USB) gifted school senilai Rp1.832.588.571,00, Bangunan Gedung Pendidikan Permanen SDN Pancoran 10 senilai Rp1.810.515.119,00, dan Bangunan Gedung Pendidikan Permanen PKBM Negeri 37 senilai Rp1.706.039.027,00 pada Dinas Pendidikan Provinsi DKI Jakarta; dan

d. Penataan Kawasan Monas senilai Rp9.963.453.283,00, Pos Dinas Penanggulangan Kebakaran dan Penyelamatan senilai Rp1.241.448.920,00 Bangunan Kantor UP Pengembangan Tanaman Perkotaan Dinas Kehutanan senilai Rp796.985.194,00, Bangunan Sektor Dinas Penanggulangan Kebakaran dan Penyelamatan senilai Rp268.995.657,00, dan Bangunan Gedung Kantor Suku Dinas Pemadam Kebakaran dan Penyelamatan senilai Rp187.434.000,00 pada Dinas Cipta Karya, Tata Ruang, dan Pertanahan Provinsi DKI Jakarta.

4. Penambahan aset tetap Gedung dan Bangunan dari Reklasifikasi Antar Aset Tetap senilai Rp57.668.458.593,00 diantaranya:

   a. Reklasifikasi penambahan berupa Gedung Bangunan untuk Suku Dinas Perpustakaan Timur dari KIB KDP ke KIB C senilai Rp24.785.000.386,00, Reklasifikasi penambahan berupa Gedung Bangunan untuk Suku Dinas Perpustakaan Selatan dari KIB KDP ke KIB C senilai Rp2.852.152.550,00, pada Dinas Perpustakaan dan Kearsipan Provinsi DKI Jakarta;

b. Reklasifikasi penambahan berupa Bangunan Stasiun Bus Permanen dari KIB D ke KIB C senilai Rp10.936.726.863,00, dan Reklasifikasi penambahan berupa Bangunan Gedung Pos Jaga Permanen dari KIB D ke KIB C senilai Rp459.432.336,00 pada Dinas Bina Marga Provinsi DKI Jakarta; dan

c. Reklasifikasi penambahan berupa Penataan Taman Rawa Badak Utara dari KIB KDP ke KIB C senilai Rp1.401.016.436,00, Reklasifikasi penambahan berupa Penataan Ruang Terbuka Hijau Model U-TURN Median dari KIB KDP ke KIB C senilai Rp718.396.341,00, dan Reklasifikasi penambahan berupa Taman Janur Cilincing dari KIB KDP ke KIB C senilai Rp305.515.257,00, pada Suku Dinas Pertamanan dan Hutan Kota, Kota Administrasi Jakarta Utara.

5. Penambahan aset tetap Gedung dan Bangunan dari Reklasifikasi Antar Aset Tetap (Dari Belanja Modal BLUD) senilai Rp50.061.275,00 diantaranya berupa Rumah Solar senilai Rp37.400.275,00 pada Rumah Sakit Umum Daerah Tanjung Priok Kota Administrasi Jakarta Utara.

6. Penambahan aset tetap Gedung dan Bangunan dari Reklasifikasi Dari KDP (KDP sudah selesai dikerjakan) senilai Rp1.486.255.519.402,00 diantaranya:

   a. Bangunan Gedung Pendidikan Permanen SDN Kayu Manis 01/02, 03/04 senilai Rp2.919.131.635,00, Bangunan Gedung Pendidikan Permanen SMKN 69 Jaktim senilai Rp2.644.687.629,00, Bangunan Gedung Pendidikan Permanen SDN Pancoran 10 senilai Rp2.499.337.136,00, Bangunan Gedung Pendidikan Permanen SDN Cipinang Besar Utara

01/02, 03/04 senilai Rp2.419.866.822,00, Bangunan Gedung Pendidikan Permanen SDN Cawang 07/08 (USB) giftedschool senilai Rp1.982.634.921,00 dan Koreksi *Desain and build* Bangunan Gedung Pendidikan Permanen senilai Rp836.921.367.306,00 pada Dinas Pendidikan Provinsi DKI Jakarta;

b. Gedung dan Bangunan Pusat Pelatihan Olahraga Pelajar (PPOP) senilai Rp114.121.334.576,00, Bangunan Gedung Penunjang PPOP senilai Rp101.071.727.037,00, Lapangan Olahraga Outdoor PPOP senilai Rp50.602.653.472,00, dan Penggabungan Hutang Gedung Kolam Renang senilai Rp10.006.993.738,00 pada Dinas Pemuda dan Olah Raga Provinsi DKI Jakarta;

c. Bangunan Rumah Sakit Khusus senilai Rp103.094.135.125,00 pada Rumah Sakit Khusus Daerah Duren Sawit Kota Administrasi Jakarta Timur; dan

d. Pos Dinas Penanggulangan Kebakaran dan Penyelamatan senilai Rp24.014.225.278,00, Bangunan Kantor Up Pengembangan Tanaman Perkotaan senilai Rp15.672.543.569,00, dan Kantor Sektor Dinas Penanggulangan Kebakaran dan Penyelamatan senilai Rp10.291.836.283,00 pada Dinas Cipta Karya Tata Ruang dan Pertanahan Provinsi DKI Jakarta.

7. Penambahan aset tetap Gedung dan Bangunan dari Reklasifikasi Aset Rusak Berat Menjadi Aset Tetap berupa Bangunan Gedung Museum Kebaharian senilai Rp30.268.049.589,00 pada Unit Pengelola Museum Kebaharian Jakarta

8. Penambahan aset tetap Gedung dan Bangunan dari Reklasifikasi Aset Tetap - Fasos Fasum Menjadi Aset Tetap sebesar Rp26.221.336.220,00 diantaranya berupa Bangunan Pengujian Kelayakan Permanen dengan BAST Nomor 1336/-076.11 tanggal 3 Juli 2020 Dinas Perhubungan senilai Rp8.477.265.700,00, Bangunan Klinik / Puskesmas / Laboratorium dengan BAST Nomor 1542/-076.5 tanggal 4 Agustus 2020 Satuan Polisi Pamong Praja senilai Rp7.719.000.000,00, Bangunan Gedung Tempat Pertemuan dengan BAST Nomor 1710 Tahun 1996 tanggal 25 Juni 1996 PT Hatmohadji & Kawan senilai Rp2.451.200.000,00, dan Bangunan Gedung Tempat Pertemuan dengan BAST Nomor 273/-076.11 tanggal 10 Februari 2020 Lurah Pegadungan senilai Rp1.120.355.859,00 pada Pejabat Pengelola Aset Daerah - Aset Tetap Provinsi DKI Jakarta.

9. Penambahan aset tetap Gedung dan Bangunan dari Reklasifikasi Aset KLB/KDB Menjadi Aset Tetap sebesar Rp433.347.659.316,00 antara lain berupa Flat/ Rumah Susun Permanen dengan BAST Nomor 706/-1.796.11 26-03-2020 ke Dinas Perumahan Rakyat dan Kawasan Permukiman senilai Rp205.140.672.609,00, dan Bangunan Olah Raga Terbuka Permanen dengan BAST Nomor 448/-076.7 27 Februari 2020 ke Dinas Pemuda dan Olahraga senilai Rp34.685.656.806,00 pada Pejabat Pengelola Aset Daerah - Aset Tetap Provinsi DKI Jakarta.

10. Penambahan aset tetap Gedung dan Bangunan dari Reklasifikasi Aset Dalam Proses Penyelesaian Majelis Penetapan Status Aset Menjadi Aset Tetap sebesar Rp32.588.288.083 diantaranya berupa Bangunan Stasiun Bus Permanen senilai Rp27.873.403.660,00, Bangunan Gedung Terminal/Pelabuhan/Bandar Permanen senilai Rp2.134.000.000,00, dan Bangunan Gedung Instalasi

Permanen senilai Rp93.648.517,00 pada Dinas Perhubungan Provinsi DKI Jakarta.

11. Penambahan aset tetap Gedung dan Bangunan dari Reklasifikasi Aset Pinjam Pakai yang sudah selesai proses pemanfaatannya Menjadi Aset Tetap senilai Rp48.374.693.804,00 berupa Bangunan Gedung Kantor Permanen Bareskrim BAST No. 1844/-076 tgl 24 September 2020 senilai Rp48.036.693.804,00 dan Bangunan Gedung Kantor Permanen Badan Kerjasama Kesenian Indonesia (BKKI) senilai Rp338.000.000,00 pada Pejabat Pengelola Aset Daerah - Aset Tetap Provinsi DKI Jakarta.

12. Penambahan aset tetap Gedung dan Bangunan dari Reklasifikasi Aset Kekayaan Daerah yang Disewakan Menjadi Aset Tetap senilai Rp4.136.789.000,00 antara lain berupa Bangunan Gedung Kantor Permanen yang Asetnya Tidak Diperpanjang dan Sudah Ada BAST Pengembaliannya senilai Rp2.275.000.000,00, dan Bangunan Gedung Pendidikan Permanen yang Asetnya Tidak Diperpanjang dan Sudah Ada BAST Pengembaliannya senilai Rp1.861.789.000,00 pada Pejabat Pengelola Aset Daerah - Aset Tetap Provinsi DKI Jakarta.

13. Penambahan aset tetap Gedung dan Bangunan dari Belanja Tak Terduga senilai Rp20.167.311.200,00 diantaranya:

    a. Renovasi Ruangan lantai 1 dan Ruangan lantai 3 menjadi Lab. Covid lantai 1 dan Lab. Covid lantai 3 senilai Rp7.560.844.000,00, Biaya Pembuatan Lab. Container Duren Sawit untuk percepatan Penanganan Covid 19 senilai Rp2.068.453.500.00, dan Hibah Container dan biaya pembuatan Lab. Container dan

Ruang Mixing untuk Percepatan Covid 19 senilai Rp2.610.705.934,00 pada Laboratorium Kesehatan Daerah, Dinas Kesehatan Provinsi DKI Jakarta;

b. Renovasi Ruangan Instalasi Gawat Darurat / OK untuk Penanganan Covid 19 senilai Rp1.645.800.000,00, dan Renovasi Ruangan Laboratorium lantai 10 senilai Rp355.138.927,00 pada Rumah Sakit Umum Daerah Tarakan Kota Administrasi Jakarta Pusat; dan

c. Pemasangan Pintu Sleding pada Bangunan Rumah sakit Umum senilai Rp741.400.000,00 Renovasi Ruang NICU Isolasi (Ruang Tekanan Negatif dengan Dilengkapi Magnahelik dan Perbaikan Tata Usaha) senilai Rp404.305.000,00 dan Pembuatan Ruang Isolasi Negatif HCU dan Pembuatan Ruang Nurse (Pembuatan cubicle ruang perawatan) senilai Rp361.633.800,00 pada Rumah sakit Umum Daerah Pasar Rebo Kota Administrasi Jakarta Timur.

14. Penambahan aset tetap Gedung dan Bangunan dari Kapitalisasi dari Beban Barang senilai Rp114.503.500,00 berupa Wastafel/ Tempat cuci tangan siswa sebelum masuk kelas senilai Rp44.000.000,00 dan Air Mancur (Kolam Warna Susun 3, Warna Hitam) senilai Rp29.700.000,00 pada Suku Dinas Pendidikan Wilayah 2 Kota Administrasi Jakarta Timur.

15. Penambahan aset tetap Gedung dan Bangunan dari Kapitalisasi dari Belanja Barang dan Jasa-BLUD senilai Rp592.361.990,00 diantaranya berupa Pemeliharaan Gedung Pusat Kesehatan Masyarakat Kelurahan Penjaringan tahap 1 tahap I senilai Rp199.921.700 dan Pemeliharaan Gedung Pusat Kesehatan Masyarakat Kelurahan Pejagalan tahap 2 senilai Rp199.921.700 pada

Pusat Kesehatan Masyarakat Kecamatan Penjaringan Kota Administrasi Jakarta Utara.

16. Penambahan aset tetap Gedung dan Bangunan dari Kapitalisasi dari Belanja Jasa senilai Rp2.920.112.661,00 antara lain berupa Bangunan Gedung Perpustakaan Cikini senilai Rp1.117.297.500,00, dan Jasa Konsultasi Bangunan Gedung Perpustakaan Cikini senilai Rp379.280.000,00 pada Dinas Perpustakaan dan Kearsipan Provinsi DKI Jakarta. Biaya Perencanaan dan Pengawasan Bangunan Gedung Kantor Semi Permanen senilai Rp1.248.421.817,00, dan Biaya Perencanaan dan Pengawasan Bangunan Gedung Kantor Permanen senilai Rp16.050.287,00 pada Suku Dinas Pertamanan dan Hutan Kota, Kota Administrasi Jakarta Selatan.

17. Penambahan aset tetap Gedung dan Bangunan dari Kapitalisasi dari Belanja Pemeliharaan senilai Rp3.144.479.026,00 diantaranya:

    a. Bangunan Rumah Jaga / Pos Jaga Operator Pompa Kamal Muara senilai Rp189.897.000,00, Bangunan Rumah Jaga / Pos Jaga Operator Pompa Rawa Badak senilai Rp189.897.000,00, Bangunan Rumah Jaga / Pos Jaga Operator Pompa Kali Asin senilai Rp188.761.000,00, Pagar Panel Area Pompa Kali Asin senilai Rp185,149.000,00, Dinding Kolam Olakan Arah Sisi Rumah Warga Pompa Dewaruci senilai Rp185.060.000,00, dan Pagar Panel Area Pompa Kamal Muara senilai Rp180.869.000,00 pada Suku Dinas Sumber Daya Air Kota Administrasi Jakarta Utara;

    b. Bangunan Klinik / Puskesmas / Laboratorium berupa Rehap Parkir 24 jam dan Tata Udara Tekanan Negatif senilai Rp448.056.532,00, Rehab RB Covid dan Tata

Udara Tekanan Negatif sebilai Rp313.292.463,00, dan Rehap Poli Sehat dalam masa pandemi senilai Rp177.870.531,00, pada Pusat Kesehatan Masyarakat Kecamatan Kramat Jati Kota Administrasi Jakarta Timur;

c. Bangunan Rumah Jaga Pompa Bukit Duri 1 Kecamatan Tebet senilai Rp198.252.000,00 dan Bangunan Rumah Jaga Pos Pompa Pengendali Banjir Bukit Duri 6 Kecamatan Tebet senilai Rp195.169.800,00 pada Suku Dinas Sumber Daya Air Kota Administrasi Jakarta Selatan; dan

d. Pemeliharaan Bangunan Gedung Kantor senilai Rp154.528.000,00 pada Panti Sosial Bina Netra dan Rungu Wicara Cahaya Batin Kota Administrasi Jakarta Timur.

18. Penambahan aset tetap Gedung dan Bangunan dari Koreksi Kurang Catat Nilai senilai Rp158.431.800,00 diantaranya berupa Jasa Perencanaan Rehab Berat Bangunan Gedung Kantor Kelurahan Kemayoran senilai Rp97.350.000,00 pada Kota Administrasi Jakarta Pusat.

19. Penambahan aset tetap Gedung dan Bangunan dari Koreksi Kurang Catat Barang senilai Rp10.266.562.949,00 diantaranya:

    a. Kurang catat barang Bangunan Gedung Pendidikan Permanen senilai Rp1.837.800.000,00, dan Bangunan Gedung Kantor Permanen senilai Rp1.083.904.000,00 pada Pejabat Pengelola Aset Daerah - Aset Tetap Provinsi DKI Jakarta;

    b. Kurang Catat Barang Rehat Berat Gedung TK Nasional Pembina Duren Sawit senilai Rp1.624.414.710,00, Bangunan Gedung Pendidikan Permanen TK Nasional Pembina Duren Sawit senilai

Rp1.019.200.000,00, dan Rumah Dinas TKN Pembina Duren Sawit senilai Rp117.000.000,00 pada Suku Dinas Pendidikan Wilayah 1 Kota Administrasi Jakarta Timur;

c. Kurang catat barang Bangunan Tempat ibadah Permanen senilai Rp2.200.000.000,00 pada Suku Dinas Pendidikan Wilayah 1 Kota Administrasi Jakarta Barat;

d. Kurang catat barang Bangunan Gedung Kantor Permanen (Galeri Taman Benyamin Sueb, UP Gedung Pertunjukan Seni Budaya) senilai Rp920.416.239,00 pada Dinas Kebudayaan Provinsi DKI Jakarta; dan

e. Bangunan Rumah Jaga Pompa Muhi VIII senilai Rp197.518.000,00 pada Suku Dinas Sumber Daya Air Kota Administrasi Jakarta Selatan.

Pengurangan Aset Tetap Gedung dan Bangunan per 31 Desember 2020 adalah sebesar Rp1.029.391.626.416,00 yang terdiri dari:

1.	Penghapusan	Rp	33.573.827.522,00
2.	Diserahkan Ke Pihak Lain di Luar SKPD Dari Aset Tetap (Selain Belanja Modal Tahun 2020)	Rp	35.668.771,00
3.	Reklasifikasi antar Aset Tetap	Rp	432.028.637.025,00
4.	Reklasifikasi Dari Belanja Modal Tahun 2020 Ke KDP	Rp	226.813.605.552,00
5.	Reklasifikasi Aset Tetap Menjadi Aset Rusak Berat	Rp	764.048.029,00
6.	Reklasifikasi Aset Tetap Menjadi Aset Tak Berwujud	Rp	17.600.000,00
7.	Reklasifikasi Aset Tetap Menjadi Aset Pinjam Pakai	Rp	42.640.126.210,00
8.	Reklasifikasi Aset Tetap Menjadi Aset Kekayaan Daerah yang Disewakan	Rp	104.083.734.132,00
9.	Reklasifikasi Belanja Modal Tahun 2020 ke Beban Barang	Rp	4.767.300,00
10.	Reklasifikasi Belanja Modal Tahun 2020 ke Beban Jasa	Rp	56.903.000,00
11.	Reklasifikasi Belanja Modal Tahun 2020 ke Beban Pemeliharaan	Rp	177.121.800,00
12.	Reklasifikasi Aset Tetap (Selain Belanja Modal 2020) ke Beban Barang	Rp	1.276.995.733,00
13.	Reklasifikasi Aset Tetap (Selain Belanja Modal 2020) ke Beban Jasa	Rp	144.996.870,00

14.	Reklasifikasi Aset Tetap (Selain Belanja Modal 2020) ke Beban Pemeliharaan	Rp	114.447.440,00
15.	Reklasifikasi Aset Tetap (Selain Belanja Modal 2020) menjadi Persediaan	Rp	123.905.011,00
16.	Koreksi Lebih Catat Nilai	Rp	1.775.306.388,00
17.	Koreksi Lebih Catat Barang	Rp	28.172.440.277,00
18.	Koreksi Belanja Modal menjadi Uang Muka	Rp	154.495.967.557,00
19.	Pembayaran Utang Belanja Modal yang Aset Telah Diakui	Rp	3.091.527.799,00
	Jumlah	Rp	**1.029.391.626.416,00**

1. Pengurangan aset tetap Gedung dan Bangunan karena Penghapusan senilai Rp33.573.827.522,00, di antaranya:
   a. Halte senilai Rp10.437.632.633,00 pada Dinas Bina Marga Provinsi DKI Jakarta sesuai dengan SK Penghapusan 1173 Tahun 2020;
   b. Bangunan Gedung Pendidikan senilai Rp3.674.160.000,00, Bangunan Gedung Kantor senilai Rp1.296.000.000,00 pada Suku Dinas Pendidikan Wilayah 1 Kota Administrasi Jakarta Selatan sesuai dengan SK Penghapusan Nomor 60 Tahun 2020;
   c. Bangunan Gedung Kantor senilai Rp3.698.194.610,00 dan tugu/tanda batas senilai Rp37.809.482,00 pada Unit Pengelola Sampah Terpadu Dinas Lingkungan Hidup Provinsi DKI Jakarta sesuai dengan SK Penghapusan Nomor 359 Tahun 2020; dan
   d. Bangunan Pabrik Makanan Ternak di Daerah Rawa Terate senilai Rp3.491.540.000,00 pada Dinas Ketahanan Pangan, Kelautan Dan Pertanian Provinsi DKI Jakarta sesuai dengan SK Penghapusan No.359 tahun 2020.
2. Pengurangan aset tetap Gedung dan Bangunan karena Diserahkan Ke Pihak Lain di Luar SKPD Dari Aset Tetap (Selain Belanja Modal Tahun 2020) senilai

Rp35.668.771,00 yaitu berupa Kursi Tribun pada Suku Dinas Pemuda dan Olah Raga Kota Administrasi Jakarta Selatan.

3. Pengurangan aset tetap Gedung dan Bangunan karena Reklasifikasi Antar Aset Tetap senilai Rp432.028.637.025,00, diantaranya:

   a. Rumah Susun PIK Pulogadung I - HD Fisik senilai Rp41.682.375.000,00, Rumah Susun Inspeksi BKT - HD Fisik senilai Rp35.828.939.880,00, Rumah Susun PIK Pulogadung II - HD Fisik senilai Rp31.424.132.508,00 yang di Reklasifikasi ke Konstruksi Dalam Pembangunan pada Dinas Perumahan Rakyat dan Kawasan Permukiman Provinsi DKI Jakarta;

   b. Panel LVMDP senilai Rp5.560.951.717,00, Diesel Generator Set Kapasitas: 1.500 kVA senilai Rp4.244.463.907,00, Peralatan senam Montreal competition spring exercise floor with overlay carpet senilai Rp1.657.150.000,00 yang di Reklasifikasi ke Peralatan dan Mesin pada Dinas Pemuda dan Olahraga Provinsi DKI Jakarta;

   c. Instalasi Pengolahan Lumpur Tinja (Septic tank) yang di Reklasifikasi ke Jalan, Irigasi, dan Jaringan senilai Rp25.941.876.723,00 pada Dinas Lingkungan Hidup Provinsi DKI Jakarta;

   d. Air Conditioner yang di Reklasifikasi ke Peralatan dan Mesin senilai Rp6.384.860.000,00 pada Dinas Pendidikan Provinsi DKI Jakarta;

   e. Instalasi Penerangan dan Listrik (Umum) yang di Reklasifikasi ke Jalan, Irigasi, dan Jaringan senilai Rp623.706.575,00, Alat Maintenance Rumput Sintentis yang di Reklasifikasi ke Peralatan dan Mesin

senilai Rp290.648.600,00 pada Unit Pengelola Gelanggang Remaja Jakarta Utara; dan

f. Penataan Kawasan Monas yang di Reklasifikasi ke Konstruksi dalam Pengerjaan senilai Rp9.963.453.283,00 pada Dinas Cipta Karya, Tata Ruang dan Pertanahan Provinsi DKI Jakarta.

4. Pengurangan aset tetap Gedung dan Bangunan karena Reklasifikasi Dari Belanja Modal Tahun 2020 Ke KDP sebesar Rp226.813.605.552,00, di antaranya:

   a. Rusun Penjaringan tower A,B,E,F sebesar Rp41.344.692.617,00, dan Rusun PIK Pulogadung II Rp33.970.203.626,00 pada Dinas Perumahan Rakyat Dan Kawasan Permukiman Provinsi DKI Jakarta;

   b. Biaya Perencanaan Penataan Jalur Hijau Jl. Susilo dan Jl. Kyai Tapa sebesar Rp190.049.200,00 pada Suku Dinas Pertamanan Dan Hutan Kota Kota Administrasi Jakarta Barat; dan

   c. Biaya perencanaan pagar sebesar Rp94.500.000,00 pada Suku Badan Pengelolaan Aset Daerah Kota Administrasi Jakarta Barat.

5. Pengurangan aset tetap Gedung dan Bangunan karena Reklasifikasi Aset Tetap Menjadi Aset Rusak Berat senilai Rp764.048.029,00, diantaranya:

   a. Bangunan Gudang senilai Rp431.664.000,00 pada Satuan Polisi Pamong Praja Kota Administrasi Jakarta Utara;

   b. Bangunan MCK senilai Rp176.706.000,00 pada Kelurahan Kwitang Kota Administrasi Jakarta Pusat; dan

c. Gedung Pos Jaga senilai Rp108.068.629,00 pada Unit Pengelola Pengujian Kendaraan Bermotor Ujung Menteng Dinas Perhubungan Provinsi DKI Jakarta.

6. Pengurangan aset tetap Gedung dan Bangunan karena Reklasifikasi Aset Tetap Menjadi Aset Tak Berwujud senilai Rp17.600.000,00, berupa *Software* Parkir *Full System E-pro* senilai Rp17.600.000,00 pada Dinas Perumahan Rakyat Dan Kawasan Permukiman Provinsi DKI Jakarta.

7. Pengurangan aset tetap Gedung dan Bangunan karena Reklasifikasi Aset Tetap Menjadi Aset Pinjam Pakai senilai Rp42.640.126.210,00, diantaranya:

   a. Gedung Eks Suku Dinas Pendidikan Menengah Jakarta Pusat II Kota Administrasi Jakarta Pusat kerja sama pinjam pakai dengan Komisi Pemilihan Umum (KPU) senilai Rp20.056.246.150,00 pada Pejabat Pengelola Aset daerah Provinsi DKI Jakarta; dan

   b. Bangunan gedung kantor kerja sama pinjam pakai dengan Badan Narkotika Nasional Provinsi (BNNP) senilai Rp8.895.367.460,00 pada Pejabat Pengelola Aset daerah Provinsi DKI Jakarta.

8. Pengurangan aset tetap Gedung dan Bangunan karena Reklasifikasi Aset Tetap Menjadi Aset Kekayaan Daerah yang Disewakan senilai Rp104.083.734.132,00 diantaranya berupa Gedung kantor kerjasama sewa dengan PT Bank DKI senilai Rp90.610.320.132,00 pada Pejabat Pengelola Aset daerah Provinsi DKI Jakarta.

9. Pengurangan aset tetap Gedung dan Bangunan karena Reklasifikasi Belanja Modal Tahun 2020 ke Beban Barang senilai Rp4.767.300,00, diantaranya:

   a. Pagar senilai Rp4.500.000,00 pada Dinas Kesehatan Provinsi DKI Jakarta; dan

b. Keran air senilai Rp267.300,00 pada Dinas Perhubungan Provinsi DKI Jakarta.

10. Pengurangan aset tetap Gedung dan Bangunan karena Reklasifikasi Belanja Modal Tahun 2020 ke Beban Jasa senilai Rp56.903.000,00 yaitu berupa Biaya Perencanaan Rehab Tempat Pembuangan Sampah Terpadu yang pembangunannya batal pada Suku Dinas Lingkungan Hidup Kota Administrasi Jakarta Pusat.

11. Pengurangan aset tetap Gedung dan Bangunan karena Reklasifikasi Belanja Modal Tahun 2020 ke Beban Pemeliharaan senilai Rp177.121.800,00 yaitu berupa Pemeliharaan ruangan RS (pembuatan backdrop ruangan, wallpaper, lukisan tembok, dan tulisan nurse stasion) pada Rumah Sakit Umum Daerah Cengkareng.

12. Pengurangan aset tetap Gedung dan Bangunan karena Reklasifikasi Aset Tetap (Selain Belanja Modal 2020) ke Beban Barang senilai Rp1.276.995.733,00, diantaranya:

    a. Pondasi toren air senilai Rp184.800.000,00 pada Suku Dinas Pertamanan dan Hutan Kota Kota Administrasi Jakarta Selatan;

    b. Sumur pantek senilai Rp163,240,000,00 dan Perbaikan Kerombong senilai Rp63.151.000,00 pada Dinas Pertamanan dan Hutan Kota Provinsi DKI Jakarta;

    c. Moevable barrier plastic senilai Rp90.750.000,00 pada Suku Dinas Perhubungan Kota Administrasi Jakarta Selatan;

    d. Pembangunan bangku taman batu senilai Rp90.043.490,00 pada Suku Dinas Pertamanan Dan Hutan Kota Jakarta Barat;

e. Tugu peringatan parkiran RTH Jl. PPA Departemen Sosial senilai Rp12.628.588,00 Jalur Refleksi Taman Swadaya senilai Rp12.129.601,00 pada Suku Dinas Pertamanan Dan Hutan Kota Jakarta Timur; dan

f. Micropipette 0.2-1000uL senilai Rp39.542.000,00 Pada Laboratorium Kesehatan Daerah Dinas Kesehatan Provinsi DKI Jakarta.

13. Pengurangan aset tetap Gedung dan Bangunan karena Reklasifikasi Aset Tetap (Selain Belanja Modal 2020) ke Beban Jasa senilai Rp144.996.870,00, diantaranya:

    a. Jasa Konsultasi senilai Rp67.130.000,00 pada Suku Dinas Lingkungan Hidup Kota Administrasi Jakarta Selatan;

    b. Upah penanaman rumput/tanaman senilai Rp35.234.148,00 pada Suku Dinas Pertamanan Dan Hutan Kota Jakarta Pusat; dan

    c. Pekerjaan Penyambungan Listrik Taman senilai Rp22.690.932,00 pada Suku Dinas Pertamanan Dan Hutan Kota Jakarta Selatan.

14. Pengurangan aset tetap Gedung dan Bangunan karena Reklasifikasi Aset Tetap (Selain Belanja Modal 2020) ke Beban Pemeliharaan senilai Rp114.447.440,00, diantaranya:

    a. Pengecatan tembok, pengecatan exterior, pembersihan cat lama, cat besi roller senilai Rp21.298.739,00 pada Kelurahan Duri Kosambi Kota Administrasi Jakarta Barat;

    b. Pengecatan senilai Rp19.960.409,00 pada Kelurahan Kembangan Utara Kota Administrasi Jakarta Barat;

c. Pemeliharaan Gedung pada SMPN 99 dan SDN Jatinegara 02 senilai Rp15.950.000,00 pada Suku Dinas Pendidikan Wilayah 1 Kota Jakarta Timur; dan

d. Pengecatan di taman wijaya IX (Amigos) senilai Rp14.202.881,00 pada Suku Dinas Pertamanan Dan Hutan Kota Jakarta Selatan.

15. Pengurangan aset tetap Gedung dan Bangunan karena Reklasifikasi Aset Tetap (Selain Belanja Modal 2020) menjadi Persediaan senilai Rp123.905.011,00, diantaranya:

    a. Batu Andesit senilai Rp118.291.865,00 pada Unit Pengelola Museum Kesejarahan Jakarta; dan

    b. Karung Kisdam Pasir/Tanah senilai Rp5.225.000,00 pada Dinas Pertamanan Dan Hutan Kota Provinsi DKI Jakarta.

16. Pengurangan aset tetap Gedung dan Bangunan karena Koreksi Lebih Catat Nilai sebesar Rp1.775.306.388,00, di antaranya:

    a. Koreksi nilai pajak barang perolehan dari biaya tidak terduga sebesar Rp1.271.989.716,00 pada Laboratorium Kesehatan Daerah Dinas Kesehatan Provinsi DKI Jakarta;

    b. Penyesuaian nilai BTT Covid19 TA 2020 dengan realisasi pembayarannya sebesar Rp79.703.843,00 pada Rumah Sakit Umum Daerah Budhi Asih; dan

    c. Penyesuaian nilai Belanja Tak Terduga pembuatan ruang isolasi negatif HCU dan pembuatan ruang nurse sebesar Rp32.875.800,00, penyesuaian nilai BTT pembuatan ruang negative ICU sebesar Rp17.628.400 pada Rumah Sakit Umum Daerah Pasar Rebo.

17. Pengurangan aset tetap Gedung dan Bangunan karena Koreksi Lebih Catat Barang senilai Rp28.172.440.277,00, diantaranya:

    a. Gedung/bangunan sekolah senilai Rp22.020.359.700,00 pada Suku Dinas Pendidikan Wilayah 1 Kota Administrasi Jakarta Timur; dan

    b. Rehabilitasi gedung/bangunan sekolah senilai Rp3.532.072.202,00 pada Suku Dinas Pendidikan Wilayah 2 Kota Administrasi Jakarta Utara.

18. Pengurangan aset tetap Gedung dan Bangunan karena Koreksi Belanja Modal menjadi Uang Muka sebesar Rp154.495.967.557,00 diantaranya berupa Rusun Pulogadung II sebesar Rp38.723.515.105,00 dan Rusun PIK Pulogadung I sebesar Rp32.154.975.000,00 pada Dinas Perumahan Rakyat dan Kawasan Permukiman Provinsi DKI Jakarta.

19. Pengurangan aset tetap Gedung dan Bangunan karena Pembayaran Utang Belanja Modal yang Aset Telah Diakui sebesar Rp3.091.527.799,00, di antaranya:

    a. Penataan taman, sumur pantek, konstruksi *green wall*, dan konstruksi gerombong sebesar Rp1.377.243.362,00 pada Dinas Pertamanan dan Hutan Kota Provinsi DKI Jakarta;

    b. Rehab rumah dinas Gubernur DKI Jakarta sebesar Rp48.853.750,00, dan Rehab gedung teknis Jatibaru sebesar Rp44.693.550,00 pada Dinas Cipta Karya, Tata Ruang dan Pertanahan;

    c. Gedung kantor sebesar Rp219.122.200,00 pada Kota Administrasi Jakarta Timur; dan

d. Bangunan PAUD sebesar Rp198.078.661,00 pada Kelurahan Penggilingan Kota Administrasi Jakarta Timur.

4) Jalan, Irigasi dan Jaringan

Penambahan Aset Tetap Jalan. Irigasi Dan Jaringan Per 31 Desember 2020 adalah sebesar Rp2.282.493.587.764,00 yang terdiri dari:

1.	Belanja Modal TA 2020	Rp	917.724.640.118,00
2.	Hutang Pihak Ke-3	Rp	48.659.804.224,00
3.	Penambahan dari Uang Muka	Rp	21.064.960.045,00
4.	Reklasifikasi Antar Aset Tetap	Rp	117.539.423.377,00
5.	Reklasifikasi Antar Aset Tetap (Dari Belanja Modal BLUD)	Rp	276.605.000,00
6.	Reklasifikasi Dari KDP (KDP sudah selesai dikerjakan)	Rp	302.515.288.885,00
7.	Reklasifikasi Aset Fasos Fasum Menjadi Aset Tetap	Rp	108.936.050.673,00
8.	Reklasifikasi Aset Kompensasi Pelampauan Nilai KLB/KDB Menjadi Aset Tetap	Rp	206.336.297.797,00
9.	Reklasifikasi Aset Dalam Proses Penyelesaian Majelis Penetapan Status Aset Menjadi Aset Tetap	Rp	505.350.447.826,00
10.	Kapitalisasi dari Belanja Tak Terduga	Rp	1.059.291.313,00
11.	Kapitalisasi dari Belanja Jasa	Rp	1.554.081.853,00
12.	Kapitalisasi dari Belanja Pemeliharaan	Rp	35.435.997.228,00
13.	Koreksi Kurang Catat Nilai	Rp	540.639.000,00
14.	Koreksi Kurang Catat Barang	Rp	15.500.060.425,00
	Jumlah	**Rp**	**2.282.493.587.764,00**

1. Penambahan Aset Tetap Jalan, Irigasi Dan Jaringan dari belanja modal Tahun Anggaran 2020 senilai Rp917.724.640.118,00 diantaranya berupa:

   a. Pengadaan Tanah untuk Pembangunan Fly Over Cakung (Beserta JPO) senilai Rp111.501.690.318,00; pembangunan Underpass

Senen Extension senilai Rp91.649.480.120,00 dan Rp802.780.000,00 Pembangunan Pembangunan Fly Over Tanjung Barat (Beserta JPO) senilai Rp55.308.018.758,00 dan Rp623.205.000,00 Pembangunan Fly Over Cakung Senilai Rp58.262.583.518,00 dan Rp790.768.000,00 terdapat pada Dinas Bina Marga Provinsi DKI Jakarta;

b. Sheet Pile Kali Mookevart Sistem Aliran Barat Senilai Rp15.683.674.000,00; Pembangunan IPA Pulau Panggang, Bid. Geologi Konservasi Air Baku & Penyediaan Air senilai Rp6.909.543.053,00; Sodetan Kali Ancol Kp.Walang ke Kali Ciliwung Lama Senilai Rp5.813.889.360,00 pada Dinas Sumber Daya Air Provinsi DKI Jakarta;

c. Rotary Screen Pompa Dewa Ruci senilai Rp7.841.537.000,00; Rotary Screen Pompa Muara Angke senilai Rp3.660.238.000,00; dan Saluran Precast Jl. B Raya Rp1.109.627.665,00 pada Suku Dinas Sumber Air Kota Administrasi Jakarta Utara;

d. Pekerjaan Konstruksi Saluran Jl. Tangki, Kecamatan Cipayung senilai Rp4.225.772.000,00; Pekerjaan Konstruksi Saluran Sisi Barat Jl. Penggilingan (Jl. Penggilingan Elok s.d Kali Cakung) senilai Rp3.584.334.614,00; dan Pekerjaan Konstruksi Sal. Jl. Nusa Indah I, Kelurahan Malaka Jaya, Kecamatan Duren Sawit senilai Rp2.384.515.606,00 Suku Dinas Sumber Daya Air Kota Administrasi Jakarta Timur; dan

e. Instalasi Air Buangan Domestik Kapasitas Besar SPALD Pulau Sebira II senilai Rp3.376.650.000,00; Instalasi Air Buangan Domestik Kapasitas Besar SPALD Pulau sebira II senilai Rp2.813.875.000,00

pada Suku Dinas Sumber Daya Air Kabupaten Administrasi Kepualauan Seribu.

2. Penambahan Aset Tetap Jalan, Irigasi Dan Jaringan Dari Hutang Pihak Ke-3 senilai Rp48.659.804.224,00 diantaranya berupa:
   a. Peningkatan jalur busway senilai Rp14.071.200.000,00; Peningkatan jembatan Pesakih senilai Rp2.098.609.976,00; dan Pembangunan fly over cakung senilai Rp94.725.997.473,00 pada Dinas Bina Marga Provinsi DKI Jakarta;
   b. Pembangunan prasarana kali/sungai dan kelengkapannya kali Ancol dan kali Sentiong senilai Rp7.649.717.355,00; dan Waduk Cimanggis, Kampung Rambutan, Sunter Selatan sisi timur senilai Rp7.273.705.938,00 pada Dinas Sumber Daya Air Provinsi DKI Jakarta; dan
   c. Pekerjaan saluran Jalan Palad Kelurahan Pulogebabang Kecamatan Cakung senilai Rp10.432.286.000,00; Pekerjaan saluran Jalan Komodor Halim senilai Rp1.111.686.287,00; Jalan Masjid Al-Jadid I Kel. Kampung Baru Kec. Pasar Rebo senilai Rp258.604.580,00; Pekerjaan saluran Jalan Lapan dan Lapan I Kel. Pekayon Kec. Pasar Rebo senilai Rp214.200.610,00; dan Pekerjaan saluran Jalan Kayu Jati sampai dengan Jalan Bangunan Timur senilai Rp92.990.488,00 pada Suku Dinas Sumber Daya Air Kota Administrasi Jakarta Timur.
3. Penambahan Aset Tetap Jalan, Irigasi Dan Jaringan Dari Penambahan dari Uang Muka berupa Pengembalian Uang Muka Pekerjaan Pembangunan *Underpass* Senen Extension senilai Rp21.064.960.045,00 pada Dinas Bina Marga Provinsi DKI Jakarta.

4. Penambahan Aset Tetap Jalan Irigasi Dan Jaringan Dari Reklasifikasi Antar Aset Tetap Senilai Rp117.539.423.377,00 diantaranya berupa:
   a. Reklasifikasi dari KIB C ke KIB D berupa Instalasi Air Buangan Domestik Kapasitas Besar senilai Rp41.810.983.085,00 terdapat pada Dinas Lingkungan Hidup Provinsi DKI Jakarta;
   b. Reklasifikasi dari KIB C ke KIB D berupa Pembangunan Prasarana Kali/Sungai dan Kelengkapannya Kali Betik Sistem Aliran Timur berupa tanggul banjir senilai Rp19.227.498.633,00, Sistem Pengolahan Air Sederhana yang terdapat di Pulau Kelapa Kecamatan Pulau Seribu Utara senilai Rp890.211.529,00 pada Dinas Sumber Daya Air Provinsi DKI Jakarta;
   c. Reklasifikasi dari KIB C ke KIB D berupa Jalan Khusus Perorangan Senilai Rp460.414.705,00 pada Suku Dinas Perumahan Rakyat Dan Kawasan Permukiman Kota Administrasi Jakarta Pusat berupa Jalan Khusus Perorangan.
5. Penambahan Aset Tetap Jalan, Irigasi Dan Jaringan Dari Reklasifikasi Antar Aset Tetap (Dari Belanja Modal BLUD) Sebesar Rp276.605.000,00 diantaranya berupa Instalasi Air Buangan Domestik Kapasitas Kecil sebesar Rp176.605.000,00 dan Instalasi Komunikasi Elektronik (Komlek) sebesar Rp100.000.000,00 terdapat pada Pusat Kesehatan Masyarakat Kecamatan Duren Sawit Kota Administrasi Jakarta Timur.
6. Penambahan Aset Tetap Jalan, Irigasi Dan Jaringan Dari Reklasifikasi Dari KDP (KDP sudah selesai dikerjakan) Senilai Rp302.515,288,885,00 diantaranya berupa:
   a. Waduk Bendungan,Tanggul Dan Menara Pengambilan senilai Rp115.498.227.015,00; Tanggul Banjir senilai Rp98.738.742.615,00; dan Krib

Pengaman Talud /Pantai seniliai Rp42.725.790.928 terdapat pada Dinas Sumber Daya Air Provinsi DKI Jakarta; dan

b. Krib Pengaman Talud /Pantai senilai Rp27.306.210.388,00 terdapat pada Suku Dinas Sumber Daya Air Kabupaten Administrasi Kepulauan Seribu.

7. Penambahan Aset Tetap Jalan, Irigasi Dan Jaringan Dari Reklasifikasi Aset Fasos Fasum Menjadi Aset Tetap Senilai Rp108.936.050.673,00 berupa Jalan senilai Rp39.152.160.000,00 dengan nomor BAST 4016/-1.792 tanggal 26 Desember 2019; Saluran Pasang Tertutup/ Terowongan senilai Rp17.303.949.000,00 dengan nomor BAST 4015/-1.792.1 tanggal 26 Desember 2019; Jalan, Irigasi, senilai Rp5.187.500.000,00 dengan nomor BAST 387/-1.792 tanggal 20 Februari 2020; Jalan Irigasi dan Jaringan senilai Rp1.560.000.000,00 dengan nomor BAST 267/-0.76.2 tanggal 07 Februari 2020 terdapat pada Pejabat Pengelola Aset Daerah - Aset Tetap.
8. Penambahan Aset Tetap Jalan, Irigasi Dan Jaringan Dari Reklasifikasi Aset Koefisien Lantai Bangunan (KLB) Menjadi Aset Tetap berupa hasil pekejaan Peningkatan jalan dan jalur pejalan kaki beserta kelengkapannya pada koridor Jalan Sudirman (segmen Patung Pemuda – Kali Krukut diluar Area Stasiun MRT) dan Jalan Gatot Subroto (Segmen Kartika handra – JCC) dari PT Mitra Panca Persada kepada Pemerintah Provinsi DKI Jakarta sesuai dengan Berita Acara Serah Terima No. 3900 / 1.785.55 tanggal 18 Desember 2019 senilai Rp206.336.297.797,00.
9. Penambahan Aset Tetap Jalan, Irigasi Dan Jaringan Dari Reklasifikasi Aset Dalam Proses Penyelesaian

Majelis Penetapan Status Aset Menjadi Aset Tetap sebesar Rp505.350.447.826,00 di antaranya:

a. Saluran Sekunder sebesar Rp53.013.053.698,00, Tanggul Banjir sebesar Rp186.849.944.014,00, dan Bendungan dengan pompa sebesar Rp66.665.978.512,00 terdapat pada Dinas Sumber Daya Air Provinsi DKI Jakarta;
b. Jembatan Penyebrangan Orang sebesar Rp3.774.076.942,00 terdapat pada Dinas Perhubungan Provinsi DKI Jakarta; dan
c. Saluran Sekunder Rp982.110.620,00 terdapat pada Suku Dinas Sumber Daya Air Kota Administrasi Jakarta Utara.

10. Penambahan Aset Tetap Jalan, Irigasi Dan Jaringan dari Kapitalisasi dari Belanja Tak Terduga Sebesar Rp1.059.291.313,00 di antaranya:
    a. Pembuatan Instalasi Tata Udara *Hepa Filter* sebesar Rp790.900.000,00 terdapat Rumah Sakit Umum Daerah Kebayoran Lama;
    b. Pemasangan Intalasi Gas Medis Ruang Cempaka sebesar Rp 268.391.313,00 terdapat pada Rumah Sakit Umum Daerah Pasar Rebo.
11. Penambahan Aset Tetap Jalan, Irigasi Dan Jaringan dari Kapitalisasi dari Belanja Jasa Sebesar Rp1.554.081.853,00 di antaranya:
    a. Instalasi Gardu Listrik Distribusi Kapasitas Besar sebesar Rp1.547.653.279,00 terdapat pada Unit Pengelola Sampah Terpadu; dan
    b. Biaya pengawasan pemasangan *U Dicth* tahap ke 14 sebesar Rp6.428.574,00 terdapat pada Sudin Sumber Daya Air Kota Administrasi Jakarta Utara.
12. Penambahan Aset Tetap Jalan, Irigasi Dan Jaringan Dari Kapitalisasi Dari Belanja Pemeliharaan Senilai Rp35.435.997.228,00 diantaranya berupa:

a. Pemeliharaan turap batu kali senilai Rp4.038.553.975,00 terdapat pada Sudin Sumber Daya Air Kota Administrasi Jakarta Selatan;
b. Pemelihaaan Saluran Sekunder di Jalan Sindang Kec. Koja, senilai senilai Rp169.769.000 pada Suku Dinas Sumber Daya Air Jakarta Utara; dan
c. Pemeliharaan Saluran Drainase senilai Rp3.523.768.785,00 terdapat pada Suku Dinas Perumahan Rakyat Dan Kawasan Permukiman Kota Administrasi Jakarta Utara.

13. Penambahan Aset Tetap Jalan, Irigasi Dan Jaringan Dari Koreksi Kurang Catat nilai Senilai Rp540.639.000,00 berupa Kurang Catat Nilai atas biaya perencanaan atas Jalan Khusus Under Pass Senen seniai Rp540.639.000,00 pada Dinas Bina Marga Provinsi DKI Jakarta dan Jalan Khusus Perorangan dikarenakan kekurangan pencatatan nilai senilai Rp27,00 barang tersebut terdapat pada Suku Dinas Perumahan Rakyat Dan Kawasan Permukiman Kota Administrasi Jakarta Barat.
14. Penambahan Aset Tetap Jalan, Irigasi Dan Jaringan Dari Koreksi Kurang Catat Barang Sebesar Rp15.500.060.425,00 di antaranya:
    a. Sumur resapan dengan beton precast sebesar Rp3.828.519.586,00 terdapat pada Sudin Sumber Daya Air Kota Administrasi Jakarta Selatan;
    b. Biaya Perencanaan (CAP) di 12 Kelurahan di wilayah Kota Administrasi Jakarta Pusat sebesar Rp3.739.098.000,00 terdapat pada Suku Dinas Perumahan Rakyat Dan Kawasan Permukiman Kota Administrasi Jakarta Pusat; dan
    c. Saluran di jalan Masjid Al-Jadid I Kel. Kampung Baru Kec. Pasar Rebo sebesar Rp898.002.300,00, Saluran di Jl. Palad Kel. Pulogebang Kec. Cakung

sebesar Rp1.087.045.600,00, dan Saluran Jalan Lapan dan Lapan I Kel. Pekayon Kec. Pasar Rebo sebesar Rp660.848.550,00 terdapat pada Sudin Sumber Daya Air Kota Administrasi Jakarta timur.

Pengurangan Aset Tetap Jalan, Irigasi dan Jaringan per 31 Desember 2020 sebesar Rp651.420.264.838,00 terdiri dari:

1.	Reklasifikasi ke Beban Barang Dibayar Dimuka	Rp	12.440.648.014,00
2.	Reklasifikasi Antar Aset Tetap	Rp	44.105.772.050,00
3.	Reklasifikasi Dari Belanja Modal Tahun 2020 Ke KDP	Rp	426.358.037.673,00
4.	Reklasifikasi Aset Tetap Menjadi Aset Dalam Proses Penyelesaian Majelis Penetapan Status Aset	Rp	67.470.462.903,00
5.	Reklasifikasi Belanja Modal Tahun 2020 ke Beban Barang	Rp	11.203.500,00
6.	Reklasifikasi Belanja Modal Tahun 2020 ke Beban Jasa	Rp	50.405.800,00
7.	Reklasifikasi Belanja Modal Tahun 2020 ke Beban Pemeliharaan	Rp	567.680.628,00
8.	Reklasifikasi Aset Tetap (Selain Belanja Modal 2020) ke Beban Barang	Rp	3.741.834.484,00
9.	Koreksi Belanja Modal sebelum Tahun 2020 (Temuan)	Rp	1.731.800.347,00
10.	Koreksi Lebih Catat Nilai	Rp	783.293.593,00
11.	Koreksi Belanja Modal menjadi Uang Muka	Rp	3.932.294.708,00
12.	Pembayaran Utang Belanja Modal yang Aset Telah Diakui	Rp	90.226.831.138,00
	Jumlah	**Rp**	**651.420.264.838,00**

1. Pengurangan aset tetap Jalan, Irigasi dan Jaringan karena Reklasifikasi ke Beban Barang Dibayar Dimuka sebesar Rp12.440.648.014,00 di antaranya:

   a. Pompa sebesar Rp9.116.515.083,00 pada Suku Dinas Sumber Daya Air - Kota Administrasi Jakarta Pusat.

   b. Pompa Instalasi Pengolahan Air Waduk sebesar Rp3.324.132.931,00 pada Dinas Sumber Daya Air; dan

2. Pengurangan aset tetap Jalan, Irigasi dan Jaringan karena Reklasifikasi Antar Aset Tetap senilai Rp44.105.722.050,00 berupa:

   a. Pembangunan Jembatan pada Jalan Khusus FLY Over senilai Rp23.319.240.605,00 pada Dinas Bina Marga Provinsi DKI Jakarta.

   b. Reklasifikasi dari KIB D ke KIB F berupa pembangunan Saluran Drainase senilai Rp559.339.000,00; Pembangunan Tanggul Banjir senilai Rp265.606.000,00; Pembangunan Waduk dan Pintu Pembuangan senilai Rp157.237.300,00 pada Suku Dinas Sumber Daya Air Kota Administrasi Jakarta Selatan.

   c. Pembangunan Bangunan Stasiun Pompa Pemasukan/ Pembuangan senilai Rp135.336.000,00 pada Suku Dinas Sumber Daya Air Kota Administrasi Jakarta Utara.

3. Pengurangan aset tetap Jalan, Irigasi dan Jaringan karena Reklasifikasi Dari Belanja Modal Tahun 2020 Ke KDP sebesar Rp426.358.037.673,00 di antaranya:

   a. Pembangunan Jempatan Pada Jalan Khusus *Fly Over* sebesar Rp382.019.834.272,00, dan pembangunan Jalan Propinsi Strategis sebesar Rp27.293.405.686; pada Dinas Bina Marga Provinsi DKI Jakarta.

   b. Pembangunan Instalasi Air Buangan Domestik Kapasitas Besar sebesar Rp2.787.177.600,00, pembangunan Waduk, Tanggul, dan Menara Pengambilan Sebesar Rp2.895.502.533,00, Tanggul Banjir sebesar Rp6.012.423.749,00, dan Krib Pengaman Talud sebesar Rp3.819.516.200,00 pada Dinas Sumber Daya Air Provinsi DKI Jakarta.

c. Instalasi Air Buangan Domestik Kapasitas Besar sebesar Rp189.502.500,00 pada Suku Dinas Sumber Daya Air Kabupaten Administrasi Kepulauan Seribu.

4. Pengurangan aset tetap Jalan, Irigasi dan Jaringan karena Reklasifikasi Aset Tetap menjadi Aset Tetap Belum Ditetapkan Statusnya senilai Rp67.470.462.903,00 berupa sumur Gali (SGL) pada Dinas Sumber Daya Air Provinsi DKI Jakarta.

5. Pengurangan aset tetap Jalan, Irigasi dan Jaringan karena Reklasifikasi Belanja Modal Tahun 2020 ke Beban Barang sebesar Rp11.203.500,00 berupa Pembuatan Sumur Resapan di Hutan Kota Munjul terdapat pada Dinas Pertamanan dan Hutan Kota Provinsi DKI Jakarta.

6. Pengurangan aset tetap Jalan, Irigasi dan Jaringan karena Reklasifikasi Belanja Modal Tahun 2020 ke Beban Jasa sebesar Rp50.405.800,00 berupa biaya honorarium dan pajak narasumber pembuatan saluran drainase terdapat pada Suku Dinas Sumber Daya Air Kota Administrasi Jakarta Timur.

7. Pengurangan aset tetap Jalan, Irigasi dan Jaringan karena Reklasifikasi Belanja Modal Tahun 2020 ke Beban Pemeliharaan senilai Rp567.680.628,00 berupa biaya pemeliharaan Jembatan pada Jalan Khusus Fly Over dan Jalan Propinsi Strategis pada Dinas Bina Marga Provinsi DKI Jakarta.

8. Pengurangan aset tetap Jalan, Irigasi dan Jaringan karena Reklasifikasi Aset Tetap (Selain Belanja Modal 2020) ke Beban Barang sebesar Rp3.741.834.484,00 di antaranya:

   a. Instalasi Gardu Listrik Induk Kapasitas Kecil sebesar Rp37.125.000,00, Instalasi Pusat Pengaturan Listrik Kapasitas Kecil sebesar Rp2.570.782.500,00, dan

Instalasi Pusat Pengaturan Listrik Kapasitas Sedang sebesar Rp970.640.000,00 pada Unit Pengelola Musium Kesejarahan Jakarta Dinas Kebudayaan Provinsi DKI Jakarta; dan

b. Air Sumber Kapasitas Sedang sebesar Rp14.025.000,00 pada Kelurahan Kembangan Utara Kota Administrasi Jakarta Barat.

9. Pengurangan aset tetap Jalan, Irigasi dan Jaringan karena Koreksi Belanja Modal sebelum Tahun 2020 (Temuan) senilai Rp1.731.800.347,00 diantaranya berupa:

   a. Pengembalian Kelebihan Pembayaran Breakwater M. Angke senilai Rp800.000.000,00 pada Dinas Ketahanan Pangan, Kelautan, dan Pertanian Provinsi DKI Jakarta;

   b. Pengembalian atas Belanja Modal Pengadaan Konstruksi Waduk Senilai Rp598.297.800,00 terdapat pada Dinas Penanggulangan Kebakaran dan Penyelamatan Provinsi DKI Jakarta; dan

   c. Pengembalian atas Belanja Modal Pengadaan Bangunan Pengambilan Dari Laut senilai Rp186.550.747,00 terdapat pada Dinas Sumber Daya Air Provinsi DKI Jakarta.

10. Pengurangan aset tetap Jalan, Irigasi dan Jaringan karena Koreksi Lebih Catat Nilai senilai Rp783.293.593,00 diantaranya berupa:

    a. Kekurangan volum atas Pengadaan Belanja Jalan Propinsi Strategis Propinsi senilai Rp31.105.850,00 dan Jalan Khusus Perseorangan senilai Rp368.958.457,00 pada Dinas Bina Marga Provinsi DKI Jakarta;

b. Kekurangan volume atas Pengadaan Krib Pengaman Talud/Pantai senilai Rp256.152.739,00 pada Suku Dinas Sumber Daya Air Kabupaten Administrasi Kepulauan Seribu; dan

c. Koreksi nilai PPN atas Belanja Bantuan Tak Terduga berupa Baby Incubator, Suction Pump, Infusion Pump, Pasion Monitor senilai Rp71.900.000,00 pada Rumah Sakit Umum Daerah Kebayoran Lama.

11. Pengurangan aset tetap Jalan, Irigasi dan Jaringan karena Koreksi Belanja Modal menjadi Uang Muka berupa UMK Pembangunan Jembatan pada Jalan propinsi Strategis senilai Rp3.932.294.708,00 terdapat pada Dinas Bina Marga Provinsi DKI Jakarta.

12. Pengurangan aset tetap Jalan, Irigasi dan Jaringan karena Pembayaran Utang Belanja Modal yang Aset Telah Diakui sebesar Rp90.226.831.138,00 di antaranya:

    a. Jalan Khusus *Under Pass* sebesar Rp7.460.934.789,00 dan Jembatan pada Jalan Khusus *Fly Over* sebesar Rp75.851.183.296,00 pada Dinas Bina Marga Provinsi DKI Jakarta; dan

    b. Sistem Pengolahan Air Sederhana (SIPAS) sebesar Rp6.909.543.053,00 Pada Dinas Sumber Daya Air Provinsi DKI Jakarta.

5) Aset Tetap Lainnya

Penambahan Aset Tetap Lainnya per 31 Desember 2020 adalah senilai Rp115.282.487.855,00 yang terdiri dari:

1	Belanja Modal Tahun Anggaran 2020	Rp	113.681.034.380,00
2	Reklasifikasi Antar Aset Tetap	Rp	1.051.148.682,00
3	Reklasifikasi Aset Dalam Proses Penyelesaian Majelis Penetapan Status Aset Menjadi Aset Tetap	Rp	159.999.370,00
4	Kapitalisasi dari Belanja Barang	Rp	206.553.204,00
5	Kapitalisasi dari Belanja Jasa	Rp	161.082.118,00
6	Kapitalisasi dari Belanja Persediaan	Rp	22.557.600,00
7	Koreksi Kurang Catat Nilai	Rp	112.501,00
	Jumlah	**Rp**	**115.282.487.855,00**

1. Penambahan aset tetap lainnya dari Belanja Modal Tahun Anggaran 2020 senilai Rp113.681.034.380,00 diantaranya berupa:

   a. Buku-buku ilmu pengetahuan, peralatan olah raga, peralatan musik, dan ensiklopedia dari dana BOS senilai Rp113.396.618.380,00 pada Dinas Pendidikan Provinsi DKI Jakarta;

   b. Printer braile senilai Rp147.004.000,00, mesin lubang kancing senilai Rp22.000.000,00, Peralatan steril salon senilai Rp10.318.000,00, vapozone uap facial senilai Rp13.244.000,00, dan setrika uap senilai Rp3.850.000,00 pada Pusat Pelatihan Kerja Daerah Jakarta Timur Dinas Tenaga Kerja, Transmigrasi, dan Energi Provinsi DKI Jakarta;

   c. Mesin cutting senilai Rp44.000.000,00, mesin laminasi senilai Rp13.200.000,00, mesin press mug senilai Rp9.900.000,00, mesin heat press kaos senilai Rp8.800.000,00, mesin press pin senilai Rp7.700.000,00, dan mesin press id card senilai

Rp4.400.000,00 pada Pusat Pelatihan Kerja Daerah Jakarta Pusat Dinas Tenaga Kerja, Transmigrasi, dan Energi Provinsi DKI Jakarta.

2. Penambahan aset tetap lainnya dari Reklasifikasi Antar Aset Tetap senilai Rp1.051.148.682,00 diantaranya berupa:

   a. Tanaman holtikultura senilai Rp999.225.782,00 hasil reklasifikasi dari KIB D pada Dinas Bina Marga Provinsi DKI Jakarta;

   b. Alat musik band senilai Rp30.781.344,00 hasil reklasifikasi dari KIB B pada Rumah Sakit Umum Daerah Cengkareng Dinas Kesehatan Provinsi DKI Jakarta; dan

   c. Tanaman perkebunan senilai Rp14.828.000,00 hasil reklasifikasi dari KIB A pada Kelurahan Pondok Kopi Kota Administrasi Jakarta Timur.

3. Penambahan aset tetap lainnya dari Reklasifikasi Aset Dalam Proses Penyelesaian Majelis Penetapan Status Aset Menjadi Aset Tetap senilai Rp159.999.370,00 diantaranya berupa:

   a. Lukisan cat air senilai Rp125.596.240,00 pada Biro Umum dan Administrasi Sekretariat Daerah Provinsi DKI Jakarta;

   b. Buku ilmu pengetahuan senilai Rp5.720.000,00, dan buku agama Islam senilai Rp5.500.000,00 pada Kelurahan Pulau Tidung Kabupaten Administrasi Kepulauan Seribu;

   c. Alat musik band senilai Rp7.700.000,00 pada Pusat Pelatihan Dan Pengembangan Pendidikan Anak Usia Dini Dan Pendidikan Masyarakat Dinas Pendidikan Provinsi DKI Jakarta;

d. Alat musik band senilai Rp7.292.000,00 pada Kota Administrasi Jakarta Timur;

e. Buku ilmu pengetahuan alam senilai Rp3.872.550,00, dan buku ilmu kedokteran senilai Rp1.999.580,00 pada Pusat Pelayanan Kesehatan Hewan Dan Peternakan Dinas Ketahanan Pangan, Kelautan, dan Pertanian Provinsi DKI Jakarta; dan

f. Buku olahraga senilai Rp2.000.000,00 pada Kelurahan Pondok Kopi Kota Administrasi Jakarta Timur.

4. Penambahan aset tetap lainnya dari Kapitalisasi dari Belanja Barang senilai Rp206.553.204,00 diantaranya berupa:

a. Alat musik senilai Rp25.679.000,00, buku ilmu pengetahuan senilai Rp13.850.100,00, matras senilai Rp3.160.000,00, barang koleksi rumah tangga senilai Rp3.025.000,00, dan globe senilai Rp1.102.500,00, pada Suku Dinas Pendidikan Wilayah 2 Kota Administrasi Jakarta Selatan;

b. Alat olahraga, alat musik dan kostum tari senilai Rp23.490.200,00, peta senilai Rp5.394.500,00, globe senilai Rp4.175.500,00, hardisk eksternal senilai Rp3.993.000,00, rak vertikultur senilai Rp1.980.000,00, matras senilai Rp1.810.600,00, dan ensiklopedia senilai Rp831.600,00 pada Suku Dinas Pendidikan Wilayah 1 Kota Administrasi Jakarta Selatan;

c. Alat olahraga senilai Rp15.021.090,00, peta dan globe senilai Rp5.407.710,00, alat musik senilai Rp3.349.500,00, dan buku senilai Rp2.721.910,00 pada Suku Dinas Pendidikan Wilayah 2 Kota Administrasi Jakarta Timur;

d. Globe senilai Rp16.749.750,00, peta senilai Rp4.379.760,00, dan buku senilai Rp745.510,00 pada Dinas Pendidikan Provinsi DKI Jakarta;

e. Alat-alat olahraga senilai Rp20.229.544,00 pada Suku Dinas Pendidikan Wilayah 2 Kota Administrasi Jakarta Pusat; dan

f. Alat musik nasional senilai Rp6.449.500,00, globe senilai Rp5.622.750,00, alat kesenian senilai Rp3.045.000,00 dan matras senilai Rp2.716.890,00 pada Suku Dinas Pendidikan Wilayah 1 Kota Administrasi Jakarta Timur.

5. Penambahan aset tetap lainnya dari Kapitalisasi dari Belanja Jasa senilai Rp161.082.118,00 diantaranya berupa:

   a. Penataan Jalur Hijau Kolong Cilledug dan Tendean senilai Rp95.082.118,00 pada Suku Dinas Pertamanan Dan Hutan Kota Kota Administrasi Jakarta Selatan; dan

   b. Biaya angkut kapal patung senilai Rp66.000.000,00 pada Suku Dinas Pariwisata Dan Ekonomi Kreatif Kabupaten Administrasi Kepulauan Seribu.

6. Penambahan aset tetap lainnya dari Kapitalisasi dari Belanja Persediaan senilai Rp22.557.600,00 diantaranya berupa:

   a. Alat peraga pendidikan senilai Rp8.800.000,00, kostum tari senilai Rp8.761.500,00, dan rebana senilai Rp3.349.500,00 pada Suku Dinas Pendidikan Wilayah 1 Kota Administrasi Jakarta Pusat; dan

   b. Matras senilai Rp1.646.600,00 pada Suku Dinas Pendidikan Wilayah 2 Kota Administrasi Jakarta Selatan.

7. Penambahan aset tetap lainnya dari Kurang Catat Nilai senilai Rp112.501,00 merupakan kurang catat nilai pada Dinas Pendidikan Provinsi DKI Jakarta.

Pengurangan Aset Tetap Lainnya per 31 Desember 2020 adalah sebesar Rp253.699.578.786,00 yang terdiri dari:

1.	Reklasifikasi Antar Aset Tetap	Rp	136.172.220.730,00
2.	Reklasifikasi Aset Tetap Menjadi Aset Rusak Berat	Rp	6.391.900,00
3.	Reklasifikasi Aset Tetap Menjadi Aset Tak Berwujud	Rp	191.778.000,00
4.	Reklasifikasi Belanja Modal Tahun 2020 ke Beban Barang	Rp	98.945.743.644,00
5.	Reklasifikasi Belanja Modal Tahun 2020 ke Beban Jasa	Rp	10.399.100,00
6.	Reklasifikasi Belanja Modal Tahun 2020 ke Beban Pemeliharaan	Rp	20.149.800,00
7.	Reklasifikasi Belanja Modal Tahun 2020 menjadi Persediaan	Rp	30.156.280,00
8.	Reklasifikasi Aset Tetap (Selain Belanja Modal 2019) ke Beban Barang	Rp	17.501.827.180,00
9.	Reklasifikasi Aset Tetap (Selain Belanja Modal 2020) ke Beban Jasa	Rp	388.187.679,00
10.	Reklasifikasi Aset Tetap (Selain Belanja Modal 2020) menjadi Persediaan	Rp	325.326.478,00
11.	Koreksi Lebih Catat Nilai	Rp	19.397.995,00
11.	Pembayaran Utang Belanja Modal yang Asetnya Telah Diakui	Rp	88.000.000,00
	Jumlah	**Rp**	**253.699.578.786,00**

1. Pengurangan Aset Tetap Lainnya karena Reklasifikasi Antar Aset Tetap senilai Rp136.172.220.730,00 diantaranya merupakan:

   a. Alat Volley, Alat Sepakbola, Alat Badminton, Matras, Palang Kuda, Palang Sejajar dari KIB E ke KIB B senilai Rp20.392.659.520,00, dan pekerjaan pengadaan interior ruang fitness GOR Ciracas dari KIB E ke KIB C senilai Rp151.668.000,00 pada Suku Dinas Pemuda Dan Olahraga Kota Administrasi Jakarta Timur;

b. Alat Tenis, Alat Tenis Meja, Alat Sepakbola, Alat Badminton, Matras, dan Alat Olahraga Lainnya dari KIB E ke KIB B senilai Rp12.370.538.925,00 pada Unit Pengelola Gelanggang Remaja Kota Administrasi Jakarta Pusat Dinas Pemuda dan Olahraga Provinsi DKI Jakarta;

c. Alat Tenis Meja, Matras, dan Alat Olahraga Lainnya dari KIB E ke KIB B senilai Rp10.232.191.394,00 pada Pusat Pelatihan Olahraga Pelajar Dinas Pemuda dan Olahraga Provinsi DKI Jakarta;

d. Rehabilitasi Fasilitas Olahraga Komplek Pondok Bambu dari KIB E ke KIB C senilai Rp3.494.995.200,00 dan Piringan Angkat Besi, Matras Gulat, Matras Judo, Matras Taekwondo, Pistol Start, dan Alat Olahraga Lainnya dari KIB E ke KIB B senilai Rp5.414.138.800,00 pada Dinas Pemuda dan Olahraga Provinsi DKI Jakarta;

e. Alat Tenis, Alat Volley, Alat Tenis Meja, Alat Sepak Bola, Alat Badminton, dan Alat Olahraga Lainnya dari KIB E ke KIB B senilai Rp7.633.954.750,00 pada Suku Dinas Pemuda Dan Olahraga Kota Administrasi Jakarta Barat;

f. Boneka Tangan dan RFID dari KIB E ke KIB B senilai Rp7.374.600.183,00 pada Suku Dinas Perpustakaan Dan Kearsipan Kota Administrasi Jakarta Pusat;

g. Alat Volley, Alat Tenis Meja, Alat Sepak Bolla, Alat Badminton, dan Alat Olahraga Lainnya dari KIB E ke KIB B senilai Rp7.266.620.390,00 pada Unit Pengelola Gelanggang Remaja Kota Administrasi Jakarta Barat Dinas Pemuda dan Olahraga Provinsi DKI Jakarta;

h. Matras, Perahu Karet, dan Perahu Layar dari KIB E ke KIB B senilai Rp7.251.747.818,00 pada Suku Dinas Pemuda Dan Olahraga Kota Administrasi Jakarta Utara;

i. Alat Badminton, Alat Volley, Alat Tenis Meja, dan Alat Olahraga Lainnya dari KIB E ke KIB B senilai Rp6.769.713.230,00 pada Unit Pengelola Gelanggang Remaja Kota Administrasi Jakarta Timur Dinas Pemuda dan Olahraga Provinsi DKI Jakarta;

j. Alat Peraga Pendidikan dari KIB E ke KIB B senilai Rp5.524.925.391,00 pada Dinas Pendidikan Provinsi DKI Jakarta; dan

k. Boneka Anatomi dari KIB E ke KIB B senilai Rp4.058.000.000,00 pada Dinas Kesehatan Provinsi DKI Jakarta.

2. Pengurangan Aset Tetap Lainnya karena Reklasifikasi Aset Tetap Menjadi Aset Rusak Berat senilai Rp6.391.900,00 berupa Alat Olahraga Lainnya pada Kelurahan Duri Pulo Kota Administrasi Jakarta Pusat Provinsi DKI Jakarta.

3. Pengurangan Aset Tetap Lainnya karena Reklasifikasi Aset Tetap Menjadi Aset Tak Berwujud senilai Rp191.778.000,00 berupa Kajian Rehabilitasi RTH di Jakarta Barat pada Dinas Pertamanan Dan Hutan Kota Provinsi DKI Jakarta.

4. Pengurangan Aset Tetap Lainnya karena Reklasifikasi Belanja Modal Tahun 2020 ke Beban Barang senilai Rp98.945.743.644,00 berupa Buku–buku Ilmu Pengetahuan pada Dinas Pendidikan Provinsi DKI Jakarta.

5. Pengurangan Aset Tetap Lainnya karena Reklasifikasi Belanja Modal Tahun 2020 ke Beban Jasa senilai Rp10.399.100,00 berupa perbaikan wastafel dan sanitasi air dan barang kelengkapan covid-19 pada Dinas Pendidikan Provinsi DKI Jakarta.
6. Pengurangan Aset Tetap Lainnya karena Reklasifikasi Belanja Modal Tahun 2020 ke Beban Pemeliharaan senilai Rp20.149.800,00 berupa renovasi ruang UKS dan ruang TU Sekolah pada Dinas Pendidikan Provinsi DKI Jakarta.
7. Pengurangan Aset Tetap Lainnya karena Reklasifikasi Belanja Modal Tahun 2020 Menjadi Persediaan senilai Rp30.156.280,00 berupa Pembatas Acrilic Untuk PPDB, Masker Medis, Sabun Cuci Tangan Uk 250 ml, taplak meja, Cairan handsanitizer, disinfektan pada Dinas Pendidikan Provinsi DKI Jakarta.
8. Pengurangan Aset Tetap Lainnya karena Reklasifikasi Aset Tetap (Selain Belanja Modal 2020) ke Beban Barang senilai Rp17.501.827.180,00 diantaranya merupakan:
    a. Buku Umum senilai Rp3.907.660.010,00 pada Dinas Perpustakaan dan Kearsipan Provinsi DKI Jakarta;
    b. Buku Umum senilai Rp2.860.772.642,00 pada Suku Dinas Perpustakaan Dan Kearsipan Kota Administrasi Jakarta Selatan;
    c. Buku Umum senilai Rp2.441.086.420,00 pada Suku Dinas Perpustakaan Dan Kearsipan Kota Administrasi Jakarta Utara;
    d. Buku Umum dan Kaset Video senilai Rp2.003.503.107,00 pada Suku Dinas

Perpustakaan Dan Kearsipan Kota Administrasi Jakarta Pusat; dan

e. Buku Umum senilai Rp1.731.266.210,00 pada Suku Dinas Perpustakaan Dan Kearsipan Kota Administrasi Jakarta Timur;

9. Pengurangan Aset Tetap Lainnya karena Reklasifikasi Aset Tetap (Selain Belanja Modal 2020) ke Beban Jasa senilai Rp388.187.679,00 diantaranya merupakan:

   a. Rangka Kanopi Parkir dan Pintu Besi Ragkap senilai Rp312.560.490,00 pada Unit Pengelola Museum Seni Dinas Pariwisata Dan Ekonomi Kreatif Provinsi DKI Jakarta; dan

   b. Hiasan Mobil Karnaval dan Pemangkasan Pohon Komposting Swakelola senilai Rp71.557.189,00 pada Suku Dinas Pertamanan Dan Hutan Kota Kota Administrasi Jakarta Selatan.

10. Pengurangan Aset Tetap Lainnya karena Reklasifikasi Aset Tetap (Selain Belanja Modal 2020) Menjadi Persediaan senilai Rp325.326.478,00 diantaranya merupakan:

    a. Buku Ilmu Pengetahuan Umum dan Compack Disk senilai Rp311.525.195,00 pada Pusat Pengembangan Kompetensi Pendidik, Tenaga Kependidikan Dan Kejuruan Kota Administrasi Jakarta Pusat Dinas Pendidikan Provinsi DKI Jakarta; dan

    b. Alat Permainan dan Olah raga senilai Rp11.802.450,00 pada Sekolah Menengah Atas Negeri Unggulan Mohammad Husni Thamrin Dinas Pendidikan Provinsi DKI Jakarta.

11. Pengurangan Koreksi Lebih Catat Nilai senilai Rp19.397.995,00 berupa Tanaman Holtikultura pada Dinas Pertamanan Dan Hutan Kota Provinsi DKI Jakarta.

12. Pengurangan Pembayaran Utang Belanja Modal yang Aset Telah Diakui sebesar Rp88.000.000,00 yang merupakan Mesin Cutting, Mesin Heat Press Kaos, Mesin Press Pin, Mesin Press Id Card, Mesin Press Mug, dan Mesin Laminasi sebesar Rp88.000.000,00 pada Pusat Pelatihan Kerja Daerah Kota Administrasi Jakarta Pusat Dinas Tenaga Kerja, Transmigrasi, Dan Energi Provinsi DKI Jakarta.

6) Konstruksi Dalam Pengerjaan

Penambahan Aset Tetap Konstruksi Dalam Pengerjaan per 31 Desember 2020 adalah sebesar Rp1.039.067.402.232,00 yang terdiri dari:

1.	Penambahan dari Uang Muka	Rp	109.127.927.747,00
2.	Reklasifikasi Antar Aset Tetap	Rp	276.470.604.260,00
3.	Reklasifikasi Dari Belanja Modal Tahun 2020 Ke KDP	Rp	653.284.239.225,00
4.	Reklasifikasi Aset Dalam Proses Penyelesaian Majelis Penetapan Status Aset Menjadi Aset Tetap	Rp	138.981.000,00
5.	Kurang Catat Barang	Rp	45.650.000,00
	Jumlah	**Rp**	**1.039.067.402.232,00**

1. Penambahan Aset Tetap Konstruksi Dalam Pengerjaan dari Penambahan dari Uang Muka sebesar Rp109.127.927.747,00 diantaranya:

   a. Pembanguan Simpang Tak Sebidang Lenteng Agung – IISIP sebesar Rp21.532.500.000,00, pembanguna Fly Over Tanjung Barat sebebsar Rp24.489.000.000,00, dan pembangunan Fly Over

Cakung sebesar Rp39.163.200.000,00, pada Dinas Bina Marga Provinsi DKI Jakarta; dan

b. Pembangunan Rusun Penjaringan Tower A,B,E,F (UMK 2019) sebesar Rp13.781.564.207,00, Pembangunan Rusun Inspeksi Banjir Kanal Timur (BKT) (UMK 2019) sebesar Rp3.165.660.000,00, dan Pembangunan Rusun Karang Anyar (UMK 2019) sebesar Rp2.617.400.000,00 pada Dinas Perumahan Rakyat Dan Kawasan Permukiman Provinsi DKI Jakarta.

2. Penambahan aset tetap Konstruksi Dalam Pengerjaan dari Reklasifikasi Antar Aset Tetap sebesar Rp276.470.604.260,00 di antaranya:

a. Reklasifikasi dari Gedung dan Bangunan berupa Sarana dan Prasarana Rumah Susun Nagrak (Bangunan Sarana Ibadah) Pekerjaan Pengawasan sebesar Rp30.646.850,00, berupa Pembangunan Sarana & Prasarana Rusun Nagrak- (Gedung Sarana/Ibadah) Pekerjaan Fisik sebesar Rp2.141.862.362,00, berupa Rusun Cipinang Besar Utara (HD-Fisik) sebesar Rp27.152.928,00, berupa Rusun Cipinang Besar Utara (HD-MK) sebesar Rp663.474,00, berupa Rusun Pulo Jahe (HD-Fisik) sebesar Rp24.500.508.406,00, berupa Rusun Pulo Jahe (HD-MK) sebesar Rp408.025.976,00, berupa Rusun Kelapa Gading Timur (HD-Fisik) sebesar Rp8.744.310.120,00, berupa Rusun Kelapa Gading Timur (HD-MK) sebesar Rp292.736.284,00, berupa Rusun PIK Pulogadung (HD, Fisik) sebesar Rp41.682.375.000,00, berupa Rusun PIK Pulogadung (HD, MK) sebesar Rp714.897.068,00, berupa Rusun PIK Pulogadung II (HD-Fisik) sebesar Rp31.424.132.508,00, berupa Rusun PIK Pulogadung

II (HD-MK) sebesar Rp506.178.149,00, berupa Rusun Cakung Barat 3 Tower (HD-Fisik) sebesar Rp24.608.098.308,00, berupa Rusun Cakung Barat 3 Tower (HD-MK) sebesar Rp493.488.098,00, berupa Rusun Karang Anyar (HD Fisik - 2020) sebesar Rp21.827.807.300,00, berupa Rusun Karang Anyar (HD MK - 2020) sebesar Rp578.633.706,00, berupa Rusun Padat Karya (HD-Fisik) sebesar Rp7.729.008.903,00, berupa Rusun Padat Karya (HD-FMK) sebesar Rp181.938.280,00, berupa Rusun Penjaringan Tower A,B,E,F (HD-Fisik) sebesar Rp29.281.689.469,00, berupa Rusun Penjaringan Tower A,B,E,F (HD-MK) sebesar Rp379.962.491,00, berupa Rusun Inspeksi BKT (HD Fisik - 2020) sebesar Rp35.828.939.880,00 dan berupa Rusun Inspeksi BKT (HD MK - 2020) sebesar Rp798.994.451,00, pada Dinas Perumahan Rakyat Dan Kawasan Permukiman Provinsi DKI Jakarta;

b. Reklasifikasi dari Jalan Irigasi dan Jaringan yang berupa Pembangungan STS Lenteng Agung - IISIP (Fisik) Rp1.072.712.040,00, Pembangungan STS Lenteng Agung - IISIP (MK) Rp170.335.000,00, tambahan kemajuan fisik STS Lenteng Agung – IISIP Rp28.710.000,00, Pembangunan Fly Over Tanjung Barat (Fisik) Rp3.528.865.496,00, Pembangunan Fly Over Tanjung Barat (MK) Rp207.735.000,00, tambahan kemajuan fisik FO Tanjung Barat Rp6.530.400,00, Pembangunan Fly Over Cakung (Fisik) Rp7.036.872.592,00, Pembangunan Fly Over Cakung (MK) Rp189.442.000,00, Pembangunan Jembatan Pasar Minggu (Fisik) Rp4.250.012.604,00, Pembangunan Jembatan Pasar Minggu (MK) Rp104.170.000,00, kemajuan fisik Jembatan Sejajar

Rel Pasar Minggu Ro26.820.931,00 Pembangunan Jembatan Pesakih (Fisik) Rp6.650.045.472,00 dan Pembangunan Jembatan Pesakih (MK) Rp102.520.000,00 pada Dinas Bina Marga Provinsi DKI Jakarta;

c. Reklasifikasi dari Gedung dan Bangunan yang berupa Penataan Kawasan Monas Rp9.963.453.283,00, Pembangunan gedung kantor Suku Dinas Pemadam Kebakaran dan Penyelamatan Kota Administrasi Jakarta Timur Rp187.434.000,00, Perencanaan Rumah Dinas Ketua DPRD (Rehabilitasi) BAKP No.2377/-076.3 Tgl.06-05-2020 Rp47.973.750,00, Peren. Revitalisasi Sistem Pompa Hidran Komplek Balaikota BAKP No 84.j/PPK/III/2020 Tgl.17-03-2020 Rp47.168.550,00, Rehabilitasi Rumah Dinas Gubernur DKI Jakarta BAKP No.1607/-076.3 Tgl 10 Maret 2020 Rp48.853.750,00, dan Perencanaan Rehabilitasi Kubah Masjid Jakarta Islamic Centre BAKP No.2016/-076.3 Tgl.20-04-2020 Rp43.032.000,00 pada Dinas Cipta Karya, Tata Ruang dan Pertanahan Provinsi DKI Jakarta;

d. Reklasifikasi dari Gedung dan Banguna yang Berupa Kegiatan Peningkatan Pelabuhan Muara Angke sebesar Rp5.104.539.749,00 pada Dinas Perhubungan Provinsi DKI Jakarta;

e. Reklsifikasi dari Gedung dan Bangunan yang Berupa perencanaan pembangunan lampu makam Rp90.992.000,00, perencanaan pembangunan lampu hutan Rp43.026.500,00, perencanaan pembangunan lampu taman Rp78.952.500,00, Perencanaan Taman Bumi Perkemahan Ragunan Rp96.162.000,00, Perencanaan Taman Catleya Rp96.162.000,00, Perencanaan Taman Pakubuwono Rp96.162.000,00,

Perencanaan Taman Hutan Kota Penjaringan Rp96.162.000,00, Perencanaan TPU Tanah Kusir Rp62.251.750,00, Perencanaan TPU Tegal Alur Rp96.494.750,00, Perencanaan TPU Pondok Ranggon, TPU Kober Jatinegara, TPU Prumpung Rp75.710.250,00, Perencanaan Ornamen dan Sarana (air mancur) Rp24.145.000,00, Perencanaan Sarana Penyiraman Rp31.658.000,00, pada Dinas Pertamanan dan Hutan Kota Provinsi DKI Jakarta; dan

f. Reklasifikasi dari Gedung dan Bangunan yang berupa pembangunan puskeswan Ragunan Rp243.300.360,00 pada Pusat Pelayanan Kesehatan Hewan dan Peternakan Kota Administrasi Jakarta Timur.

3. Penambahan aset tetap Konstruksi Dalam Pengerjaan dari Reklasifikasi Dari Belanja Modal Tahun 2020 Ke KDP sebesar Rp653.284.239.225,00 di antaranya didanai melalui pinjaman Pemulihan Ekonomi Nasional (PEN) dari Pemerintah Pusat dalam rangka mengurangi dampak ekonomi akibat pandemi Covid-19 sebesar Rp263.672.228.766,00 di antaranya:

   a. Dinas Bina Marga sebesar Rp254.806.425.297,00 yang berupa pembangunan simpang tak sebidang Lenteng Agung – IISIP (Fisik dan MK) sebesar Rp37.846.232.700,00, pembangunan Fly Over Tanjung Barat sebesar Rp63.043.870.140,00, pembanguna+n Fly Over Cakung sebesar Rp134.861.752.643,00, pembangunan jembatan sejajar rel Pasar Minggu sebesar Rp13.824.509.903,00, dan pembangunan jembatan akses Rusun Pesakih sebesar Rp5.230.059.911,00; dan

   b. Dinas Sumber Daya Air sebesar Rp8.865.803.469,00 diantaranya berupa pengadaan kontruksi bangunan

pantai sebesar Rp3.819.516.200,00, pengadaan konstruksi bangunan rumah pompa sebesar Rp79.200.000,00, pengadaan konstruksi reservoir/sumur resapan/sumur bor sebesar Rp380.068.243,00, pengadaan konstruksi saluran air sebesar Rp3.843.568.876,00 dan pengadaan konstruksi waduk Rp743.450.150,00.

Secara umum penambahan aset tetap Konstruksi Dalam Pengerjaan dari Reklasifikasi Dari Belanja Modal Tahun 2020 Ke KDP, di antaranya:

a. Pembangunan simpang tak sebidang Lenteng Agung – IISIP (Fisik dan MK) sebesar Rp90.292.994.260,00, pembangunan Fly Over Tanjung Barat sebesar Rp112.754.963.404,00, pembangunan Fly Over Cakung sebesar Rp178.989.454.608,00, pembangunan jembatan Pasar Minggu sebesar Rp18.549.736.039,00, dan pembangunan jembatan Pesakih sebesar Rp8.755.453.073,00, pembangunan jembatan Pasar Minggu sebesar Rp3.395.529.564,00, dan pembangunan jembatan Pesakih Rp983.073.676,00 pada Dinas Bina Marga Provinsi DKI Jakarta;

b. Pembangunan Rusun PIK Pulogadung (T.1) sebesar Rp10.122.862.500,00, Pembangunan Rusun Penjaringan Tower A,B,E,F (T.1) sebesar Rp13.781.564.206,00, Pembangunan Rusun Inspeksi BKT sebesar Rp6.331.320.000,00, Pembangunan Rusun PIK Pulogadung II (T.1) sebesar Rp19.361.757.552,00, Pembangunan Rusun PIK Pulogadung - T2 sebesar Rp10.122.862.500,00, Pembangunan Rusun Cipinang Besar Utara (Cibesut Tower) - MK.1 sebesar Rp13.822.380,00,

Pembangunan Rusun Penjaringan (tower A,B,E,F) - MK.1&2 sebesar Rp894.155.625,00, Pembangunan Rusun Cakung Barat 3 tower - MK.1 sebesar Rp200.948.000,00, Pembangunan Rusun Pik Pulogadung Tahap II - T.2 sebesar Rp33.970.203.626,00, pada Dinas Perumahan Rakyat Dan Kawasan Permukiman Provinsi DKI Jakarta;

c. Pembayaran perencanaan & tenaga Ahli waduk brigif kelurahan Cipedak kecamatan Jagakarsa Jaksel, Bidang drainase sebesar Rp100.800.000,00, Pembangunan Pembayaran Perencanaan Sarpras Sistem Pengendalian Banjir Sistem Altim Kegiatan Konsep Penataan Waduk Giri Kencana sebesar Rp95.405.013,00, Pembangunan Pembayaran narasumber (Ahli Design & Build), Bidang drainase SPT No.4493/-1.793.3 Tgl.23-09-2020 Niswatin F.ST sebesar Rp26.600.000,00, Pembangunan Pembayaran Dokumen Lingkungan Pembangunan Waduk Brigif, Bidang Pengendali Banjir (Dana PEN) sebesar Rp99.550.000,00, pembayaran kajian teknis normalisasi kali dan potensi waduk Jatikramat, bidang pengendali banjir sebesar Rp79.420.000,00, pembangunan pembayaran kajian potensi waduk Jatipadang, bidang pengendali banjir (Dana PEN) sebesar Rp79.420.000,00, pembangunan pembayaran tenaga ahli SDA Kajian Efektifitas Pengendalian Banjir di DAS Sunter, bidang pengendali banjir (Dana PEN) sebesar Rp85.500.000,00, Pembangunan Pembayaran 100% DED Pembangunan dan Peningkatan Prasarana Waduk Sunter Sisi Timur (Lanjutan) PPK Khusussebesar Rp99.165.000,00, Pembangunan Pembayaran 100% DED Pembangunan Waduk Kampung Rambutan (Lanjutan)

PPK Khusus sebesar Rp99.165.000,00, Pembayaran 100% DED Pembanguan Waduk Cimanggis (Lanjutan) PPK Khusus sebesar Rp99.165.000,00, Pembangunan Pembayaran Narasumber Dokumen Manajemen Konstruksi peningkatan sungai/kali ciliwung hilir sebesar Rp7.000.000,00, Pembayaran narasumber pembabngunn polder green garden dan polder kalideres-cengkareng, Bidang pengendalian Banjir sebesar Rp16.800.000,00 dll pada Dinas Sumber Daya Air Provinsi DKI Jakarta;

d. Biaya Perencanaan (Biaya Jasa Konsultansi/Planning) Penataan Jalur Hijau Jl. Susilo sebesar Rp95.024.600,00 dan Biaya Perencanaan (Biaya Jasa Konsultansi/Planning) Penataan Jalur Hijau Jl. Kyai Tapa sebesar Rp95.024.600,00 pada Suku Dinas Pertamanan Dan Hutan Kota Kota Administrasi Jakarta Barat;

e. Biaya perencanaan Pembangunan SPALD Zona I dan II sebesar Rp95.150.000,00 dan Review Design SPALD Kelapa Zona I dan II sebesar Rp94.352.500,00 pada Suku Dinas Sumber Daya Air Kabupaten Administrasi Kepulauan Seribu; dan

f. Biaya perencanaan sarana dan prasarana Cempaka Putih barat & rotary screen rumah pompa Cempaka baru sebesar Rp89.856.492,00 dan biaya perencanaan teknis saluran drainase di wilayah Jakarta Pusat (pengerjaan thn 2021) (p, l & L belum diketahui) sebesar Rp95.310.072,00 pada Suku Dinas Sumber Daya Air Kota Administrasi Jakarta Pusat.

4. Penambahan aset tetap Konstruksi Dalam pengerjaan dari Reklasifikasi Aset Dalam Proses Penyelesaian Majelis Penetapan Status Aset Menjadi Aset Tetap sebesar Rp138.981.000,00 berupa perencanaan Biaya

perencanaan di Jl. Pekapuran III dan Gg. IV RW. 05 Kelurahan Tamansari Rp11.993.500,00, Biaya perencanaan di Jl. Kp. Prepedan RT. 006, 009 RW. 09 kelurahan Kamal sebesar Rp17.052.500,00, Biaya perencanaan di Jl. Gaga alas Tua, Jl. Gaga Ketapang Lanjutan, Jl. Kampung Duri Semanan sebesar Rp46.425.000,00 dan Biaya perencanaan di Jl. Kedoya pesing Sisi Kali Sodetan Sekretaris sebesar Rp19.950.000,00 dan Biaya perencanaan di Jl. Abdul Wahab RW. 06 Duri Kosambi sebesar Rp44.560.000,00 pada Suku Dinas Bina Marga Kota Administrasi Jakarta Barat.

5. Penambahan aset tetap Konstruksi Dalam pengerjaan dari Kurang Catat Barang berupa perencanaan pembangunan Balai Penyuluh Pertanian Cibubur sebesar Rp45.650.000,00 pada Dinas Cipta Karya, Tata Ruang, Dan Pertanahan Provinsi DKI Jakarta.

Pengurangan Aset Tetap Konstruksi Dalam Pengerjaan 31 Desember 2020 adalah sebesar Rp1.892.324.947.486,00 yang terdiri dari:

1.	Reklasifikasi Antar Aset Tetap	Rp	61.561.435.522,00
2.	Reklasifikasi Ke Aset Tetap (KDP sudah selesai dikerjakan)	Rp	1.828.337.323.188,00
3.	Reklasifikasi Aset Tetap (Selain Belanja Modal 2020) ke Beban Jasa	Rp	1.542.200.000,00
4.	Reklasifikasi Aset Tetap (Selain Belanja Modal 2020) ke Beban Pemeliharaan	Rp	439.263.000,00
5.	Reklasifikasi Aset Tetap (Selain Belanja Modal 2020) menjadi Persediaan	Rp	47.190.000,00
6.	Koreksi Lebih Catat Nilai	Rp	256.186.072,00
7.	Koreksi Lebih Catat Barang	Rp	141.349.704,00
	Jumlah	**Rp**	**1.892.324.947.486,00**

1. Pengurangan Aset Tetap Konstruksi Dalam Pengerjaan karena Reklasifikasi Antar Aset Tetap merupakan

penyesuaian klasifikasi jenis aset tetap dari Konstruksi Dalam Pengerjaan ke Aset tetap yang lebih sesuai sebesar Rp61.561.435.552,00 diantaranya terdapat pada:

a. Bangunan Perpustakaan di Komplek Pendidikan Rawa Bungan sebesar Rp21.642.841.120,00, Pembangunan Gedung Sudin Perpustakaan Jakarta Timur sebesar Rp3.142.159.266,00 dan Pembangunan Gedung Sudin Perpustakaan Jakarta Selatan Rp2.852.152.550,00;

b. Pembangunan Pekerjaan food court blok A5 dan A6 Rumah Susun Pinus Elok sebesar Rp265.436.726,00 dan Pekerjaan Pembangunan Kios Blok D Rusun Cakung Barat TA 2018 sebesar Rp63.178.829,00 pada Suku Dinas Perumahan Rakyat Dan Kawasan Permukiman Kota Administrasi Jakarta Timur;

c. Biaya perencanaan UPPPD Ciracas sebesar Rp104.810.000,00 dan perencanaan UPPPD Penjaringan sebesar Rp125.910.000,00 ke Gedung dan Bangunan pada Badan Pendapatan Daerah Provinsi DKI Jakarta; dan

   Penataan RTH Putaran (U Turn) Median, Penataan Taman Rusun Kebersihan, Penataan Taman Rawa Badak Utara dan Penataan Taman Janur Cilincing sebesar Rp2.791.553.422,00 pada Suku Dinas Pertamanan dan Hutan Kota Kota Administrasi Jakarta Utara.

2. Pengurangan Aset Tetap Konstruksi Dalam Pengerjaan karena Reklasifikasi Ke Aset Tetap (KDP sudah selesai dikerjakan) merupakan perpindahan pencatatan Konstruksi Dalam Pengerjaan ke aset tetap definitif

sebesar Rp1.828.337.323.188,00 diantaranya terdapat pada:

a. Merupakan Bangunan sekolah dan fasilitasnya sebanyak 157 sekolah dengan rincian SD Kemayoran 01, 07, 15, 16, SDN Cempaka Putih Barat 19, SDN Cilincing 08, SDN Harapan Mulia 03/04, SDN Semper Barat 03/04, SMKN 69 Jaktim, SMKN 71 , SMKN 70 Jaktim, SDN Cipinang Besar Utara 01/02, 03/04, SDN Kampung Melayu 01/02, SDN BINTARO 04 PAGI, SDN Cawang 07/08 (USB) gifted school, SDN Cideng 04/09/10/13, SDN Duren Tiga 14, SDN Mangga 2 Selatan 01/03, SDN Pondok Labu 12, SDN Ulujami 04, 07, SMKN 5 Matraman Jakarta Timur, SMKN 6 Kebayoran Baru Jakarta Selatan, SMPN 16 Kebayoran Lama Jakarta Selatan, SMPN 181 Tanah Abang Jakarta Pusat, SMPN 276 Jagakarsa , SMPN 29 Kebayoran Baru Jakarta Selatan, SMPN 104 Mampang Prapatan, SMPN 240 Kebayoran Baru Jakarta Selatan, SDN Kayu Manis 01/02, 03/04, SDN Kampung Melayu 01/02, SDN Cipinang Besar Utara 01/02, 03/04, PKBM 15 Cideng, SDN Cawang 07/08 (USB) gifted school , SDN Cideng 04/09/10/13, SDN Duren Tiga 14, SDN Kebon Baru 03, SDN Mangga 2 Selatan 01/03, SDN Pancoran 01, SDN Pancoran 08, SDN Pancoran 10, SDN Pasar Baru 11, SDN Pondok Labu 07, SDN Pondok Labu 12 , SDN Tanjung Barat 03, SDN Tegal Parang 05, SDN Ulujami 04, 07, SMAN 35 Tanah Abang (Ruang Kelas Baru) , SMKN 1 Sawah Besar Jakarta Pusat, SMKN 5 Matraman Jakarta Timur, dll sebesar Rp886.267.007.518,00 pada Dinas Pendidikan Provinsi DKI Jakarta;

b. Merupakan bagian dari KIB Jalan Irigasi dan Jaringan di RT.3/RW.14, Cibubur, Kecamatan Ciracas, Kota Jakarta Timur sebesar Rp10.508.640.290,00,

RW.6, Rambutan, Kecamatan Ciracas, Kota Jakarta Timur sebesar Rp14.287.379.912,00, Jl. Danau Sunter Selatan No.55, RW.11, Sunter Jaya, Tj. Priok, Kota Jakarta Utara sebesar Rp40.864.278.000,00, Kali Blencong, Marunda Cilincing Jakarta Utara sebesar Rp6.202.154.591,00, Kamal Muara, Kecamatan Penjaringan, Jakarta Utara sebesar Rp28.946.923.778,00, Sheet pile Kali Ciliwung Lama segmen Jl. Krapu Ancol Jakarta Utara (PPK Khusus Naturalisasi) sebesar Rp3.399.0243.638,00, Segmen Jl. Sudirman - Karet Jakarta Pusat sebesar Rp1.038.448.005,00, RT.7/RW.1, Grogol, Kec. Grogol petamburan, Kota Jakarta Barat sebesar Rp52.193.105.168,00, kali Ancol Sistem Aliran Timur sebesar Rp752.851.483,00, Kali Sentiong Sistem Aliran Timur sebesar Rp2.907.418.582,00, Waduk Cimanggis sebesar Rp207.372.800,00, Kali Ciliwung Lama segmen Jl. Krapu Ancol Jakarta Utara sebesar Rp348.139.953,00, (National Capital Intagrated Coastal Development) NCICD Sistem Aliran Barat sebesar Rp7.258.587.418,00, Sistem Aliran Barat sebesar Rp1.588.129.532,00, Kanal Barat segmen Karet s.d Sudirman sebesar Rp764.328.468,00 dan (National Capital Intagrated Coastal Development) NCICD Sistem Aliran Timur sebesar Rp318.125.141,00 pada Dinas Sumber Daya Air Provinsi DKI Jakarta;

c. Merupakan Bangunan Rumah Sakit di Jalan Duren Sawit Baru No 2 Jakarta Timur sebesar Rp103.094.135.125,00 pada Rumah Sakit Khusus Daerah Duren Sawit Provinsi DKI Jakarta;

d. Merupakan pembangunan dan perawatan TPU Karet Bivak di Kelurahan Karet Tengsin Kecamatan Tanah

Abang sebesar Rp1.789.132.469,00 pada Suku Dinas Pertamanan Dan Hutan Kota Kota Administrasi Jakarta Pusat;

e. Merupakan rehab bangunan di Pusat Pelatihan Kerja Khusus Pengembangan Las sebesar Rp4.892.775.501,00 pada Pusat Pelatihan Kerja Khusus Pengembangan Las Provinsi DKI Jakarta;

f. Merupakan bangunan Gedung Multi Olahraga, Asrama Putri, Kantor, Fasilitas Penunjang, Kantin, Menza dan Masjid sebesar Rp171.518.453.658,00, Lapangan Tenis, Footsal, Basket, Panahan, Volley Pasir, Track Outdoor dan Voley Outdoor sebesar Rp50.602.653.72,00, Gedung Asrama Guru sebesar Rp13.174.327.634,00, Gedung Asrama Putri sebesar Rp30.500.280.321,00 dan bangunan Gedung lainnya sebesar Rp15.077.110.486,00 pada Dinas Pemuda Dan Olah Raga Provinsi DKI Jakarta;

g. Merupakan Bangunan Kantor Up Pengembangan Tanaman Perkotaan Dinas Kehutanan sebesar Rp15.672.543.569,00, Bangunan Kantor Sektor Dinas Penanggulangan Kebakaran dan Penyelamatan Kecamatan Pesanggrahan sebesar Rp5.145.918.141,00, Bangunan Kantor Sektor Dinas Penanggulangan Kebakaran dan Penyelamatan Kecamatan Penjaringan sebesar Rp5.145.918.142,00, dan Pos Dinas Penanggulangan Kebakaran dan Penyelamatan Walikota Jakarta Pusat, Pluit, Jatibaru, Cengkareng, Kramat Jati, Kedoya Utara dan Harapan Mulia sebesar Rp24.014.225.278,00 pada Dinas Cipta Karya, Tata Ruang, dan Pertanahan Provinsi DKI Jakarta;

h. Merupakan Pembangunan Underpass Senen Extension sebesar Rp8.165.638.789,00 pada Dinas Bina Marga Provinsi DKI Jakarta;

i. Merupakan Pembangunan Pusat Kesehatan Hewan Ternak Ragunan sebesar Rp13.149.162.660,00 pada Pusat Pelayanan Kesehatan Hewan dan Peternakan Kota Administrasi Jakarta Timur;

j. Merupakan Restorasi Pantai Pulau Untung Jaya sebesar Rp27.306.210.388,00 pada Suku Dinas Sumber Daya Air Kabupaten Administrasi Kepulauan Seribu ; dan

Pembelian CCTV dan Software sebesar Rp6.511.579.773,00 pada Dinas Komunikasi, Informatika dan Statistik Provinsi DKI Jakarta.

3. Pengurangan Aset Tetap Konstruksi Dalam Pegerjaan karena Reklasifikasi Aset Tetap (Selain Belanja Modal 2020) ke Beban Jasa berupa Perencanaan pembangunan jaringan listrik kabel laut tahap III di kepulauan seribu sebesar Rp1.542.200.000,00 pada Dinas Tenaga Kerja, Transmigrasi, Dan Energi Provinsi DKI Jakarta.

4. Pengurangan Aset Tetap Konstruksi Dalam Pengerjaan karena Reklasifikasi Aset Tetap (Selain Belanja Modal 2020) ke Beban Pemeliharaan berupa renovasi 3 buah toilet rumah sakit sebesar Rp439.263.000,00 pada Rumah Sakit Umum Daerah Kemayoran Provinsi DKI Jakarta.

5. Reklasifikasi Aset Tetap (Selain Belanja Modal 2020) menjadi Persediaan berupa Rehabilitasi rumah dinas ketua DPRD sebesar Rp47.190.000,00 pada Dinas Cipta Karya, Tata Ruang Dan Pertanahan Provinsi DKI Jakarta.

6. Koreksi Lebih Catat Nilai berupa adanya perubahan nilai kontrak pada pembangunan di Duri Kosambi dan Cengkareng sebesar Rp256.186.072,00 merupakan perubahan nilai kontrak pada pembangunan saluran

beton pracetak u-ditch pada Suku Dinas Sumber Daya Air Kota Administrasi Jakarta Barat; dan

7. Pengurangan Aset Tetap Konstruksi Dalam Pengerjaan karena Koreksi Lebih Catat Barang berupa kendala teknis pada 3 Site CCTV JSC sebesar Rp141.349.704,00 pada Dinas Komunikasi, Informatika Dan Statistik Provinsi DKI Jakarta.

Daftar Mutasi Konstruksi dalam Pengerjaan (KDP) Per 31 Desember 2020 tersaji di lampiran 11.

Beberapa Informasi terkait Aset Tetap Konstruksi Dalam Pengerjaan (KDP) Tahun 2020 disajikan pada data berikut ini, diantaranya:

No	Nama Kegiatan	Nilai Kontrak	Jangka Waktu Penyelesaian	Sumber pembiayaan	Jumlah yg telah dibayarkan	UMK	Utang Pihak Ketiga	Nilai KDP	Persentase Penyelesaian
	Dinas Bina Marga								
1	Pembangunan STS Lenteng Agung - IISIP (Fisik + MK)	143.550.000.000	30 September 2019 sd 31 Juli 2021	APBD	111.825.494.260	0,00	1.243.047.040	113.068.541.300	**78,77%**
2	Pembangunan Fly Over Tanjung Barat (Fisik + MK)	163.260.000.000	7 Oktober 2019 sd 28 Mei 2021	APBD	137.243.963.404	0,00	3.736.600.496	140.987.094.300	**86,36%**
3	Pembangunan Fly Over Cakung (Fisik + MK)	261.088.000.000	7 Oktober 2019 sd 31 Mei 2021	APBD	218.152.654.608	0,00	7.887.650.496	225.378.969.200	**86,32%**
4	Pembangunan Jembatan Pasar Minggu	26.820.931.000	27 Desember 2019 sd 18 Februari 2021	APBD	18.549.736.039	0,00	4.354.182.604	22.903.918.643	**85,40%**
5	Pembangunan Jembatan Pesakih	35.515.667.518	12 Februari 2020 sd 3 Juli 2021	APBD	8.755.453.073	0,00	6.752.565.472	15.508.018.545	**43,67%**
	Dinas Perumahan Rakyat dan Kawasan Pemukiman								
1	RUSUN PENJARINGAN TOWER A,B,E,F (T.1)	459.385.473.534	Tgl 6/12/2019 sd 6/8/2021	APBD	27.563.128.413	0,00	0,00	27.563.128.413	6,00%
2	RUSUN PIK PULOGADUNG TAHAP II - T.2	484.043.938.811	Tgl 15/1/2020 sd 15/11/2021	APBD	33.970.203.626	0,00	0,00	33.970.203.626	**7,02%**
3	RUSUN INSPEKSI BKT - T.II	158.283.000.000	4/12/2019 sd 20/8/2021	APBD	18.020.519.550	0,00	0,00	18.020.519.550	11,39%
4	REV. RUSUN PENJARINGAN TOWER A,B,E,F (T.II)	459.385.473.534	Tgl 6/12/2019 sd 6/8/2021	APBD	41.344.692.617	0,00	0,00	41.344.692.617	9,00%
5	REV. RUSUN KARANG ANYAR TOWER (T.II)	130.870.000.000	9/12/2019 sd 9/6/2021	APBD	14.395.700.000	0,00	0,00	14.395.700.000	11,00%
	Dinas Sumber Daya Air								
1	Pembay.penyelidikan & pengukuran situ babakan kel.srengseng sawah,kec.jagakarsa Jaksel,bid,drainase	561.393.976	Juli 2022-Des 2023	DANA PEN	561.393.976	0,00	0,00	561.393.976	100,00%
2	Biaya Perenc.Pembangunan	592.658.394	Juli 2021-Oktober 2022 (multiyear)	DANA PEN	592.658.394	0,00	0,00	592.658.394	100,00%

No	Nama Kegiatan	Nilai Kontrak	Jangka Waktu Penyelesaian	Sumber pembiayaan	Jumlah yg telah dibayarkan	UMK	Utang Pihak Ketiga	Nilai KDP	Persentase Penyelesaian
	dll, Kali Ciliwung G.Sahari segmen pintu air istiqlal s.d jl.samanhudi								
3	Pmbay.100% kajian numeric & basic enginnering desain sistem peng.genangan polder kamal jakut,Bid.ROB	2.732.378.000	Juli 2021-Oktober 2022 (multiyear)	DANA PEN	2.732.378.000	0,00	0,00	2.732.378.000	100,00%
4	Pemby.perenc.pembang .SPALD sistem Penyal.Air Limbah tercampur (Interceptor) 25 Lokasi Bid.Air Limbah	963.530.700	Juli 2021-Des 2023	APBD	963.530.700	0,00	0,00	963.530.700	100,00%
5	Perenc.Pemb.SPALD Sistem Penyaluran Air Limbah Terpisah (Sewer) 40 Lokasi, Bid.Air Limbah	1.254.733.000	Juli 2022-Des 2024	APBD	1.254.733.000	0,00	0,00	1.254.733.000	100,00%

Atas aset tetap KDP Tahun 2020 terdapat aset yang tidak dilanjutkan pembangunan fisiknya secara permanen sebesar Rp87.358.684.483,00 yang diantaranya terdapat pada SKPD/UKPD:

1. Pada Suku Dinas Sumber Daya Air Jakarta Pusat sebesar Rp26.909.636.876,00 berupa jalan sungai gerong dan biaya perencanaan teknis sel drainase;
2. Pada Dinas Perpusatakaan dan Kearsipan sebesar Rp14.533.698.000,00 berupa Pembangunan gedung perpustakaan daerah; dan
3. Pada Dinas Pemuda dan Olahraga sebesar Rp9.707.843.587,00 berupa perencanaan, pemagaran dan taman stadion BMW, serta perencanaan pembangunan Gedung B dan C.

Selain aset yang dihentikan permanen, pada aset tetap KDP Tahun 2020 juga terdapat aset yang dihentikan sementara pembangunan fisiknya sebesar Rp197.850.166.712 yang diantaranya terdapat pada SKPD/UKPD:

1. Pada Dinas Bina Marga sebesar Rp42.355.377.869,00 diantaranya berupa jalan dan saluran pengaman sejajar

BKT, Jl. Sejajar BKT segmen 1 depan rusun dan segmen 2 TPST Dinas dan perencanaan JPO;

2. Pada Kabupaten Administrasi Kepulauan Seribu sebesar Rp84.535.189.400,00 berupa pembangunan bandara Pulau Panjang; dan

3. Pada Dinas Sumber Daya Air sebesar Rp19.931.922.100,00 diantaranya berupa pembangunan sarana dan prasarana pengendali banjir, refungsi saran dan prasarana drainase dan peningkatan pompa bidara cina.

5.5.1.3.2 Catatan Penting atas Aset Tetap

a. Pelaksanaan Tindak Lanjut Aset Lainnya Aset Dalam Proses Penyelesaian Majelis Penetapan Status Aset (MPSA)

Inventarisasi merupakan aktivitas utama diantara aktivitas dalam pengelolaan Barang Milik Daerah (BMD). Pemerintah Provinsi DKI Jakarta melalui Surat Keputusan Gubernur Daerah Khusus Ibukota Jakarta Nomor 127 Tahun 2020 Tentang Hasil Inventarisasi Barang Milik Daerah Pemerintah Provinsi Daerah Khusus Ibukota Jakarta Tahun 2018 telah menetapkan hasil inventarisasi Aset Tetap.

Atas barang yang belum terindentifikasi dan/atau tidak ditemukan dapat disajikan dengan rincian sebagai berikut:

No	Jenis Aset	Jumlah	Nilai
1	Tanah (KIB A)	1.579	5.615.338.906.505.00
2	Peralatan dan Mesin (KIB B)	82.808	851.562.576.411.00
3	Gedung dan Bangunan (KIB C)	1.379	448.767.327.264.00
4	Jalan. Irigasi dan Jaringan (KIB D)	1.749	3.566.831.360.592.00
5	Aset Tetap Lainnya (KIB E)	65.204	82.836.736.335.00
6	Konstruksi Dalam Pengerjaan (KIB F)	39	2.041.504.137.00
Jumlah		152.758	10.567.378.411.244.00

Atas nilai barang yang belum terindentifikasi dan/atau tidak ditemukan tersebut dilakukan pendalaman oleh Pemerintah

Provinsi DKI Jakarta yang menghasilkan dua tindak lanjut, yaitu dilakukan koreksi dan dicatat sebagai Aset Lain-lain Aset Dalam Proses Penyelesaian Majelis Penetapan Status Aset (MPSA). Nilai saldo akhir tahun 2019 atas Aset Lain-lain Aset Dalam Proses Penyelesaian Majelis Penetapan Status Aset (MPSA) disajikan dengan rincian sebagai berikut:

Tabel 5.46

Daftar Aset Lain-lain Aset Dalam Proses Penyelesaian Majelis Penetapan Status Aset (MPSA) per 31 Desember 2019

No	Jenis Aset	Jumlah	Nilai
1	Tanah (KIB A)	1134	3.349.951.716.125,00
2	Peralatan dan Mesin (KIB B)	74.577	748.705.878.281,00
3	Gedung dan Bangunan (KIB C)	535	128.682.991.160,00
4	Jalan, Irigasi dan Jaringan (KIB D)	930	2.768.395.029.959,00
5	Aset Tetap Lainnya (KIB E)	65.177	82.096.559.207,00
6	Konstruksi Dalam Pengerjaan (KIB F)	31	1.825.588.137,00
Jumlah		142.384	7.079.657.762.869,00

Pada tahun tahun 2020 Pemerintah Provinsi DKI Jakarta secara terus-menerus dengan komitmen yang tinggi melakukan pendalaman sebagai bentuk penyelesaian atas Aset Lain-lain Aset Dalam Proses Penyelesaian Majelis Penetapan Status Aset (MPSA) yang disajikan dengan rincian sebagai berikut:

No	Jenis Aset	Jumlah	Nilai
1	Tanah (KIB A)	1.133	3.349.632.216.125,00
2	Peralatan dan Mesin (KIB B)	74.507	747.474.025.555,00
3	Gedung dan Bangunan (KIB C)	535	128.682.991.160,00
4	Jalan. Irigasi dan Jaringan (KIB D)	930	2.768.395.029.959,00
5	Aset Tetap Lainnya (KIB E)	65.174	82.079.731.209,00
6	Konstruksi Dalam Pengerjaan (KIB F)	31	1.825.588.137,00
Jumlah		142.310	7.078.089.582.145,00

Berdasarkan Instruksi Sekretaris Daerah Provinsi Daerah Khusus Ibukota Jakarta Nomor 113 Tahun 2020 tentang pelaksanaan Pendalaman Aset Dalam Proses Penyelesaian Majelis Penetapan Status Aset Provinsi Daerah Khusus Ibukota Jakarta, berikut disajikan tindak lanjut atas hasil

pendalaman yang telah dilakukan PD/UPD diwilayah Provinsi DKI Jakarta:

Tabel 5.47

Daftar Hasil Pendalaman Aset Dalam Proses Penetapan MPSA

No	Hasil Identifikasi Register Aset MPSA	Kondisi Hasil Identifikasi	Tindak Lanjut	Dokumen Pendukung
1.	Aset/ Barang	a. Fisik Barang Ditemukan; b. Baik atau Rusak Ringan; c. Harga Perolehan diatas Kapitalisasi; dan d. Digunakan PD/UPD.	Pengurus Barang melakukan reklasifikasi aset lainnya aset dalam proses penyelesaian MPSA menjadi aset tetap (sesuai klasifikasi BMD).	1. Kertas Kerja Pendalaman; dan 2. Foto BMD.
2.	Aset/ Barang	a. Fisik Barang Ditemukan; b. Baik atau Rusak Ringan; c. Harga Perolehan diatas Kapitalisasi; dan d. Digunakan PD/UPD lain.	a. Pengurus Barang melakukan reklasifikasi aset lainnya aset dalam proses penyelesaian MPSA menjadi aset tetap (sesuai klasifikasi BMD); dan b. Pengurus Barang melakukan transfer BMD kepada PD/UPD lain.	1. Kertas Kerja Pendalaman; 2. Foto BMD; dan 3. BA Transfer.
3.	Aset/ Barang	a. Fisik Barang Ditemukan; b. Baik atau Rusak Ringan; c. Harga Perolehan diatas Kapitalisasi; dan d. Digunakan K/L/masyarakat.	a. Pengurus Barang melakukan reklasifikasi aset lainnya aset dalam proses penyelesaian MPSA menjadi aset tetap (sesuai klasifikasi BMD); dan b. Pengurus Barang melakukan koreksi hibah keluar/transfer BMD kepada PPAD untuk pemanfaatan.	1. Kertas Kerja Pendalaman; 2. Foto BMD; dan 3. BA Hibah Keluar.
4.	Aset/ Barang	a. Fisik Barang Ditemukan; b. Baik atau Rusak Ringan; c. Harga Perolehan dibawah Kapitalisasi; dan d. Digunakan PD/UPD.	Pengurus Barang melakukan reklasifikasi aset lainnya aset dalam proses penyelesaian MPSA menjadi barang ekstrkomptabel.	1. Kertas Kerja Pendalaman; dan 2. Foto BMD.
5.	Aset/ Barang	a. Fisik Barang Ditemukan; b. Baik atau Rusak Ringan; c. Harga Perolehan dibawah Kapitalisasi; dan d. Digunakan PD/UPD lain.	a. Pengurus Barang melakukan reklasifikasi aset lainnya aset dalam proses penyelesaian MPSA menjadi menjadi barang ekstrkomptabel; dan b. Pengurus Barang melakukan transfer barang ekstrakomptabel kepada PD/UPD lain.	1. Kertas Kerja Pendalaman; 2. Foto BMD; dan 3. BA Transfer.

No	Hasil Identifikasi Register Aset MPSA	Kondisi Hasil Identifikasi	Tindak Lanjut	Dokumen Pendukung
6.	Aset/ Barang	a. Fisik Barang Ditemukan; b. Baik atau Rusak Ringan; c. Harga Perolehan dibawah Kapitalisasi; dan d. Digunakan K/L/masyarakat.	Pengurus Barang melakukan koreksi hibah keluar/transfer BMD kepada PPAD untuk pemanfaatan.	1. Kertas Kerja Pendalaman; 2. Foto BMD; dan 3. BA Hibah Keluar.
7.	Aset/ Barang	a. Fisik Barang Ditemukan; b. Rusak Berat; dan c. Digunakan PD/UPD.	Pengurus Barang melakukan reklasifikasi aset lainnya aset dalam proses penyelesaian MPSA menjadi aset lainnya aset rusak berat (sesuai klasifikasi BMD).	1. Kertas Kerja Pendalaman; dan 2. Foto BMD.
8.	Aset/ Barang	a. Fisik Barang Ditemukan; b. Rusak Berat; dan c. Digunakan PD/UPD lain.	a. Pengurus Barang melakukan reklasifikasi aset lainnya aset dalam proses penyelesaian MPSA menjadi aset lainnya aset rusak berat (sesuai klasifikasi BMD); b. Pengurus Barang melakukan transfer BMD kepada PD/UPD lain.	1. Kertas Kerja Pendalaman; 2. Foto BMD; dan 3. BA Transfer.
9.	Aset/ Barang	a. Fisik Barang Ditemukan; b. Rusak Berat; dan c. Digunakan K/L/masyarakat.	a. Pengurus Barang melakukan reklasifikasi aset lainnya aset dalam proses penyelesaian MPSA menjadi aset lainnya aset rusak berat (sesuai klasifikasi BMD) b. Pengurus Barang melakukan koreksi hibah keluar/transfer BMD kepada PPAD untuk pemanfaatan.	1. Kertas Kerja Pendalaman; 2. Foto BMD; dan 3. BA Hibah Keluar.
10.	Aset/ Barang	a. Fisik Barang Tidak Ditemukan; dan b. Terdapat SK Penghapusan atas aset aset lainnya aset dalam proses penyelesaian MPSA dimaksud.	Pengurus Barang melakukan koreksi lebih catat aset lainnya aset dalam proses penyelesaian MPSA.	1. Kertas Kerja Pendalaman; dan 2. SK Gubernur Tentang Penghapusa n.
11.	Aset/ Barang	a. Fisik Barang Tidak Ditemukan; dan b. Terdapat kejadian diluar kendali Pengguna Barang (Force Majure) seperti Bencana Alam, Perampokkan dan kejadian sejenisnya.	Pengurus Barang melakukan Usul Penghapusan Sebab Lainnya aset lainnya aset dalam proses penyelesaian MPSA.	1. Kertas Kerja Pendalaman; dan 2. Surat Penyataan tentang Force Majure yang berdampak pada keberadaan fisik BMD;

No	Hasil Identifikasi Register Aset MPSA	Kondisi Hasil Identifikasi	Tindak Lanjut	Dokumen Pendukung
				3. Surat Pernyataan Tanggungjawab Mutlak.
12	Aset/ Barang	a. Fisik Barang Tidak Ditemukan; dan b. Selain karena sebab lainnya dan Kesalahan Pencatatan/ Penyajian dalam KIB.	Pengurus Barang melakukan usul penyelesaian melalui Majelis Penetapan Status Barang Milik Daerah.	1. Kertas Kerja Pendalaman; dan 2. Dokumen yang dipersyaratkan oleh MPS BMD.
13.	Aset/ Barang	Berupa Persediaan	Pengurus Barang melakukan reklasifikasi aset lainnya aset dalam proses penyelesaian MPSA menjadi barang persediaan.	1. Kertas Kerja Pendalaman ; dan 2. Foto BMD.
14.	Aset/ Barang Berupa Aset Tak Berwujud	a. Fisik Barang Ditemukan; b. Kondisi Barang Baik dan masih dioperasikan dan c. Digunakan sendiri.	a. Pengurus Barang melakukan reklasifikasi aset lainnya aset dalam proses penyelesaian MPSA menjadi aset lainnya aset tak berwujud.	1. Kertas Kerja Pendalaman ; 2. Foto BMD; dan 3. BA Transfer.
15	Aset/ Barang Berupa Aset Tak Berwujud	a. Fisik Barang Ditemukan; b. Kondisi Barang Baik dan masih dioperasikan dan c. Digunakan PD/UPD lain.	a. Pengurus Barang melakukan reklasifikasi aset lainnya aset dalam proses penyelesaian MPSA menjadi aset lainnya aset tak berwujud. b. Pengurus Barang melakukan transfer BMD kepada PD/UPD lain.	1. Kertas Kerja Pendalaman ; 2. Foto BMD; dan 3. BA Transfer.
16	Aset/ Barang Berupa Aset Tak Berwujud	a. Fisik Barang Ditemukan; b. Kondisi Barang Baik dan masih dioperasikan dan c. Digunakan K/L/masyarakat.	a. Pengurus Barang melakukan reklasifikasi aset lainnya aset dalam proses penyelesaian MPSA menjadi aset lainnya aset tak berwujud. b. Pengurus Barang melakukan koreksi hibah keluar/transfer BMD kepada PPAD untuk pemanfaatan	1. Kertas Kerja Pendalaman ; 2. Foto BMD; dan 3. BA Hibah Keluar.
17.	Aset/ Barang Berupa Aset Tak Berwujud	a. Fisik Barang Ditemukan; b. Kondisi Barang Rusak Berat/ DIhentikan penggunaanya	a. Pengurus Barang melakukan reklasifikasi aset lainnya aset dalam proses penyelesaian MPSA menjadi aset lainnya aset tak berwujud; b. Pengurus Barang melakukan Koreksi lebih catat aset lainnya aset tak berwujud.	1. Kertas Kerja Pendalaman; dan 2. Surat Pernyataan Aset Tak Berwujud Tidak Digunakan.
18.	Aset/ Barang	c. Fisik Barang Tidak Ditemukan; dan d. Terdapat SK Penghapusan atas	Pengurus Barang melakukan koreksi lebih catat aset lainnya aset dalam proses penyelesaian MPSA.	3. Kertas Kerja Pendalaman; dan

No	Hasil Identifikasi Register Aset MPSA	Kondisi Hasil Identifikasi	Tindak Lanjut	Dokumen Pendukung
		aset aset lainnya aset dalam proses penyelesaian MPSA dimaksud.		4. SK Gubernur Tentang Penghapusan.
19.	Aset/ Barang Berupa Aset Tak Berwujud	c. Fisik Barang Tidak Ditemukan; dan d. Terdapat kejadian diluar kendali Pengguna Barang (Force Majure) seperti Bencana Alam, Perampokkan dan kejadian sejenisnya.	Pengurus Barang melakukan Usul Penghapusan Sebab Lainnya aset lainnya aset dalam proses penyelesaian MPSA.	4. Kertas Kerja Pendalaman; dan 5. Surat Penyataan tentang Force Majure yang berdampak pada keberadaan fisik BMD; 6. Surat Pernyataan Tanggungjawab Mutlak.
20.	Aset/ Barang Termasuk Aset Tak Berwujud.	c. Fisik Barang Tidak Ditemukan; dan d. Selain karena sebab lainnya dan Kesalahan Pencatatan/ Penyajian dalam KIB.	Pengurus Barang melakukan usul penyelesaian melalui Majelis Penetapan Status Barang Milik Daerah.	3. Kertas Kerja Pendalaman; dan 4. Dokumen yang dipersyaratkan oleh MPS BMD.
21.	Berupa Biaya-Biaya yang terpisah dengan Aset Induknya.	a. Berupa Biaya Atribusi seperti biaya perencanaan, biaya transportasi dan biaya lainnya untuk perolehan aset dimaksud; b. Memiliki aset induknya.	a. Pengurus Barang melakukan reklasifikasi aset lainnya aset dalam proses penyelesaian MPSA menjadi aset tetap (sesuai klasifikasi BMD); dan b. Pengurus Barang melakukan Koreksi penggabung.	1. Kertas Kerja Pendalaman; 2. BA Koreksi Penggabung; dan 3. Dokumen pengadaan terkait belanja atribusi dimaksud.
22.	Berupa Biaya-Biaya yang terpisah dengan Aset Induknya.	a. Berupa Biaya Atribusi seperti biaya perencanaan, biaya transportasi dan biaya lainnya untuk perolehan aset dimaksud; b. Aset induknya telah ditransfer kepada PD/UPD Lain.	a. Pengurus Barang melakukan reklasifikasi aset lainnya aset dalam proses penyelesaian MPSA menjadi aset tetap (sesuai klasifikasi BMD); dan b. Pengurus Barang melakukan transfer BMD kepada PD/UPD lain. c. Penggurus Barang Penerima melakukan koreksi penggabungan	1. Kertas Kerja Pendalaman; 2. Dokumen pengadaan terkait belanja atribusi dimaksud; dan 3. BA Transfer.
23.	Berupa Biaya-Biaya yang terpisah dengan Aset Induknya.	a. Berupa Biaya Atribusi seperti biaya perencanaan, biaya transportasi	Pengurus Barang melakukan reklasifikasi aset lainnya aset dalam proses penyelesaian	1. Kertas Kerja Pendalaman; dan 2. Dokumen pengadaan

No	Hasil Identifikasi Register Aset MPSA	Kondisi Hasil Identifikasi	Tindak Lanjut	Dokumen Pendukung
		dan biaya lainnya untuk perolehan aset dimaksud; b. Aset induk masih tercatat di KDP.	MPSA menjadi aset KDP (sesuai klasifikasi BMD).	terkait belanja atribusi dimaksud.
24.	Berupa Biaya-Biaya yang terpisah dengan Aset Induknya.	a. Berupa Biaya Atribusi seperti biaya perencanaan, biaya transportasi dan biaya lainnya untuk perolehan aset dimaksud; b. Aset induk telah dihapuskan.	Pengurus Barang melakukan koreksi lebih catat aset lainnya aset dalam proses penyelesaian MPSA.	1. Kertas Kerja Pendalaman; 2. Dokumen pengadaan terkait belanja atribusi dimaksud; dan 3. SK Penghapusa n.
25.	Berupa Biaya-Biaya yang terpisah dengan Aset Induknya.	a. Berupa Biaya-Biaya Setelah Perolehan Aset yang harus dikapitalisasi seperti biaya renovasi, biaya overhaul, biaya pemeliharaan dan biaya lainnya atas aset dimaksud; b. Harga Perolehan diatas Kapitalisasi; dan c. Memiliki aset induknya.	a. Pengurus Barang melakukan reklasifikasi aset lainnya aset dalam proses penyelesaian MPSA menjadi aset tetap (sesuai klasifikasi BMD); dan b. Pengurus Barang melakukan Koreksi penggabung.	1. Kertas Kerja Pendalaman; 2. BA Koreksi Penggabung; dan 3. Dokumen pengadaan terkait belanja kapitalisasi dimaksud.
26.	Berupa Biaya-Biaya yang terpisah dengan Aset Induknya.	a. Berupa Biaya-Biaya Setelah Perolehan Aset yang harus dikapitalisasi seperti biaya renovasi, biaya overhaul, biaya pemeliharaan dan biaya lainnya atas aset dimaksud; b. Harga Perolehan diatas Kapitalisasi; dan c. Aset induknya telah ditransfer kepada PD/UPD Lain.	a. Pengurus Barang melakukan reklasifikasi aset lainnya aset dalam proses penyelesaian MPSA menjadi aset tetap (sesuai klasifikasi BMD); dan b. Pengurus Barang melakukan transfer BMD kepada PD/UPD lain.	1. Kertas Kerja Pendalaman; 2. Dokumen pengadaan terkait belanja kapitalisasi dimaksud; dan 3. BA Transfer.
27.	Berupa Biaya-Biaya yang terpisah dengan Aset Induknya.	a. Berupa Biaya-Biaya Setelah Perolehan Aset yang harus dikapitalisasi seperti biaya	Pengurus Barang melakukan koreksi lebih catat aset lainnya aset dalam proses penyelesaian MPSA.	1. Kertas Kerja Pendalaman; 2. Dokumen pengadaan terkait belanja

No	Hasil Identifikasi Register Aset MPSA	Kondisi Hasil Identifikasi	Tindak Lanjut	Dokumen Pendukung
		renovasi, biaya overhaul, biaya pemeliharaan dan biaya lainnya atas aset dimaksud; b. Harga Perolehan diatas Kapitalisasi; dan c. Aset induk telah dihapuskan.		kapitalisasi dimaksud; dan 3. SK Penghapusan.
28.	Berupa Biaya-Biaya yang terpisah dengan Aset Induknya.	a. Berupa Biaya-Biaya Setelah Perolehan Aset yang harus dikapitalisasi seperti biaya renovasi, biaya overhaul, biaya pemeliharaan dan biaya lainnya atas aset dimaksud; dan b. Harga Perolehan dibawah Kapitalisasi.	Pengurus Barang melakukan reklasifikasi aset lainnya aset dalam proses penyelesaian MPSA kedalam Beban Pemeliharaan.	1. Kertas Kerja Pendalaman; dan 2. Dokumen pengadaan terkait belanja kapitalisasi dimaksud.
29.	Berupa Kesalahan Pencatatan/ Penyajian dalam KIB.	Berupa pencatatan ganda dengan atas aset dimaksud;	Pengurus Barang melakukan koreksi lebih catat aset lainnya aset dalam proses penyelesaian MPSA.	1. Kertas Kerja Pendalaman; 2. Dokumen pengadaan terkait belanja BMD dimaksud; dan 3. Surat Pernyataan Tanggungjawab Mutlak.

Berdasarkan hasil pendalaman yang telah dilaksanakan oleh PD/UPD terhadap Aset Lain-lain Aset dalam proses Penyelesaian Majelis Penetapan Status Aset (MPSA) diperoleh mekanisme penyelesaian yang dibagi menjadi 2 (dua) yaitu diselesaikan melalui Koreksi Penyajian Laporan Keuangan dan melalui Sidang Majelis Penetapan Status Barang Milik Daerah.

Berikut Aset Lain-lain Aset dalam proses Penyelesaian Majelis Penetapan Status Aset (MPSA) yang diselesaikan melalui Koreksi Penyajian:

KIB A Tanah

No	Jenis Koreksi Penyajian	Jumlah	Nilai
1	Reklasifikasi Aset Dalam Proses Penyelesaian Majelis Penetapan Status Aset Menjadi Aset Tetap	102	1.375.172.419.400,00
2	Koreksi Lebih Catat Barang	3	812.492.001,00
3	Penghapusan	1	319.500.000,00
Jumlah		**106**	**1.376.304.411.401,00**

KIB B Peralatan dan Mesin

No	Jenis Koreksi Penyajian	Jumlah	Nilai
1	Reklasifikasi Aset Dalam Proses Penyelesaian Majelis Penetapan Status Aset Menjadi Aset Tetap	1.321	16.174.745.618,00
2.	Reklasifikasi Antar Aset Lainnya Rusak Berat	1.779	74.652.091.658,00
3.	Reklasifikasi Antar Aset Lainnya Ekstrakomtabel	139	55.793.470,00
4.	Koreksi Lebih catat Barang	1.168	12.234.513.042,00
5.	Reklasifikasi Aset Tetap (Selain Belanja Modal 2020) ke Beban Pemeliharaan	3	750.000.00
6.	Reklasifikasi Antar Aset Lainnya Persediaan	186	527.874.684.00
7	Penghapusan	11	24.031.743,00
Jumlah		**4.607**	**103.669.800.215,00**

KIB C Gedung dan Bangunan

No	Jenis Koreksi Penyajian	Jumlah	Nilai
1	Reklasifikasi Aset Dalam Proses Penyelesaian Majelis Penetapan Status Aset Menjadi Aset Tetap	138	32.539.688.083,00
2.	Reklasifikasi Antar Aset Lainnya Rusak Berat	4	333.687.511,00
3.	Koreksi Lebih catat Barang	4	2.175.930.000,00
4.	Penghapusan	19	7.038.996.687,00
Jumlah		**165**	**42.088.302.281,00**

KIB D Jalan dan Irigasi Jaringan

No	Jenis Koreksi Penyajian	Jumlah	Nilai
1	Reklasifikasi Aset Dalam Proses Penyelesaian Majelis Penetapan Status Aset Menjadi Aset Tetap	152	505.489.428.826.00
2.	Reklasifikasi Antar Aset Lainnya Rusak Berat	6	9.199.415.490.00
3.	Reklasifikasi Antar Aset Lainnya Ekstrakomtabel	1	32.377.785,00
4.	Reklasifikasi Antar Aset Lainnya Persediaan	1	1.949.280.00
5.	Penghapusan	1	838.386.134,00
Jumlah		**161**	**515.561.557.515.00**

KIB E Aset Lainnya

No	Jenis Koreksi Penyajian	Jumlah	Nilai
1.	Reklasifikasi Aset Dalam Proses Penyelesaian Majelis Penetapan Status Aset Menjadi Aset Tetap	27	196.717.370,00
2.	Reklasifikasi Antar Aset Lainnya Rusak Berat	71	12.006.000,00
3.	Reklasifikasi Antar Aset Lainnya Ekstrakomtabel	1	50.000,00
4.	Reklasifikasi Antar Aset Lainnya Persediaan	1	11.165.500.00
5.	Koreksi Lebih Catat Barang	1	11.935.000,00
Jumlah		**101**	**231.873.370,00**

KIB F Konstruksi Dalam Pekerjaan

No	Jenis Koreksi Penyajian	Jumlah	Nilai
1	Reklasifikasi ke aset tetap	1	48.600.000.00
Jumlah		**1**	**48.600.000.00**

Pada tahun 2020 terdapat penambahan saldo MPSA pada Dinas Sumber Daya Air berupa galian sumur resapan sebanyak 2.576 titik senilai Rp67.470.462.903,00.

Nilai Aset Lain-lain Aset dalam proses Penyelesaian Majelis Penetapan Status Aset (MPSA) posisi per 31 Desember 2020

yang akan diusulkan untuk dapat diselesaikan melalui Sidang Majelis Penetapan Status Barang Milik Daerah dapat disajikan dengan rincian sebagai berikut:

Tabel 5.48

Daftar Aset Lain-lain Aset dalam proses Penyelesaian Majelis Penetapan Status Aset (MPSA)

No	Jenis Aset	Jumlah	Nilai
1	Tanah (KIB A)	1.028	1.973.647.304.724,00
2	Peralatan dan Mesin (KIB B)	69.970	645.036.078.066,00
3	Gedung dan Bangunan (KIB C)	370	86.594.688.879,00
4	Jalan. Irigasi dan Jaringan (KIB D)	3.345	2.320.303.935.347,00
5	Aset Tetap Lainnya (KIB E)	65.076	81.864.685.837,00
6	Konstruksi Dalam Pengerjaan (KIB F)	30	1.776.988.137.00
Jumlah		**139.819**	**5.109.223.680.990,00**

Majelis Penetapan Status Barang Milik Daerah sebagaimana Instruksi Gubernur No.22 Tahun 2019 Tentang Penyelesaian Register Milik Daerah Yang Tidak Diketahui Dan Ditemukan Fisiknya selama tahun 2020 menerima permohonan penyelesaian BMD tidak ditemukan dari 81 PD/UPD terdampak. dengan rincian sebagai berikut:

Tabel 5.49

Daftar Aset Tidak Ditemukan

Register atas BMD Tidak Ditemukan	Item	Nilai (Rp)
KIB A Tanah	374	Rp 107.021.689.680,00
KIB B Peralatan dan Mesin	9.915	Rp 59.829.215.950,00
KIB C Gedung dan Bangunan	92	Rp 14.171.424.871,00
KIB D Jalan, Irigasi dan Jaringan	161	Rp 1.209.212.842.150,00
KIB E Aset Tetap Lainnya	1058	Rp 1.357.651.411,00
KIB F Konstruksi Dalam Pengerjaan	4	Rp 316.667.183,00
TOTAL	11.604	Rp 1.391.909.491.245,00

Majelis Penetapan Status Barang Milik Daerah dalam komitmennya untuk menyelesaikan status BMD telah melaksanakan Sidang Majelis Penetapan Status Barang Milik Daerah dengan rincian sebagai berikut:

I. Sidang Tahap I (satu)

Pelaksanaan sidang dilaksanakan pada tanggal 22 April 2019 dengan rincian sebagai berikut:

No	Nama PD/UPD	Usulan Sidang	
		Item	Nilai
1.	Kelurahan Kebon Kelapa	15	Rp79.090.759
2.	Pusat Kesehatan Masyarakat Kecamatan Senen - Jakpus	6	3.040.000
3.	Sudin Sosial Jakarta Pusat	6	2.010.180
Total		27	84.140.939

Saat pelaksanaan sidang pihak Pusat Kesehatan Masyarakat Kecamatan Senen – Jakpus tidak bisa hadir. maka pelaksaan sidang dilakasakan kembali pada sidang tahap ke dua

II. Sidang Tahap II (dua)

Pelaksanaan Sidang dilaksanakan pada tanggal 30 April 2019 dengan rincian sebagai berikut:

No	Nama PD/UPD	Usulan Sidang	
		Item	Nilai
1.	Unit Pengelola Pusat Kesenian Taman Ismail Marzuki	7	5.537.750.960
2.	Pusat Kesehatan Masyarakat Kecamatan Senen - Jakpus	6	3.040.000
Total		13	5.540.790.960

Hasil Sidang Tahap I dan II sudah dikeluarkan Keputusan Sekretariat Daerah Provinsi DKI Jakarta nomor 08 Tahun 2021 tentang Penghapusan Barang Milik Daerah Berupa Barang Inventarisasi Kantor Pada Perangkat Daerah / Unit Perangkat Daerah Pada Perangkat Daerah. Keputusan ini untuk 3 (Tiga) Perangkat Daerah/Unit Kerja

Pada Perangkat Daerah, yaitu Suku Dinas Sosial Kota Administrasi Jakarta Pusat, Puskesmas Kecamatan Senen Kota Administrasi Jakarta Pusat, dan Kelurahan Kebon Kelapa Kota Administrasi Jakarta Pusat. Terhadap hasil sidang tersebut belum dilakukan koreksi penghapusan Barang Milik Daerah (BMD) pada Laporan Keuangan TA 2020.

III. Pelaksanaan Sidang Tahap III (tiga)

Pelaksanaan Sidang dilaksanakan pada tanggal 31 Desember 2019 dengan rincian sebagai berikut:

No	Nama PD/UPD	Usulan Sidang	
		Item	Nilai
1.	Unit Pengelola Pusat Kesenian Taman Ismail Marzuki	946	618.152.930
2.	Dinas Perindustrian dan Energi Provinsi DKI Jakarta	131	885.336.563
3.	Suku Dinas Perindustrian dan Energi Kota Administrasi Jakarta Pusat	2	11.452.000
4.	Suku Dinas Perindustrian dan Energi Kota Administrasi Jakarta Selatan	22	100.924.269
5.	Suku Dinas Perindustrian dan Energi Kab. Administrasi Kepulauan Seribu	46	120.309.609
6.	Unit Industri Bahan dan Barang Teknik Dinas PE	2	44.321.017
7.	Unit Industri Kerajinan dan Tekstil Dinas PE	30	178.422.471
8.	Dinas Pariwisata dan Kebudayaan Provinsi DKI Jakarta	2608	8.890.482.471
9.	Suku Dinas Pariwisata dan Budaya Kota Administrasi Jakarta timur	2	8.550.650
10.	Suku Dinas Pariwisata dan Kebudayaan Kota Administrasi Jakarta Barat	171	359.163.956
11.	Pusat Konservasi Cagar Budaya	40	43.784.032

No	Nama PD/UPD	Usulan Sidang	
		Item	Nilai
12.	Unit Pengelola Museum Seni	75	34.646.593
13.	Unit Pengelola Anjungan dan Graha Wisata	150	275.631.322
14.	Sudin Pendidikan II Kota Administrasi Jakarta Utara	352	8.557.328.189
Total		4.577	20.128.506.072

Hasil Sidang Tahap III sudah dikeluarkan Keputusan Sekretariat Daerah Provinsi DKI Jakarta nomor 37 Tahun 2021 tentang Penghapusan Barang Milik Daerah Berupa Barang Inventarisasi Kantor Pada 14 (Empat Belas) Perangkat Daerah (PD) / Unit Perangkat Daerah (UPD), yaitu UPD dibawah Dinas Perindustrian, Perdagangan, Koperasi, Usaha Kecil dan Menengah, Dinas Pariwisata dan Ekonomi Kreatif beserta UPD dibawahnya, UPD dibawah Dinas Pendidikan, UPD dibawah Dinas Kebudayaan, PPAD dan UPD dibawah Dinas Tenaga Kerja, Transmigrasi dan Energi. Terhadap hasil sidang tersebut belum dilakukan koreksi penghapusan Barang Milik Daerah (BMD) pada Laporan Keuangan TA 2020.

IV. Pelaksana Sidang Sidang Tahap IV (empat)

Pelaksanaan Sidang dilaksanakan pada tanggal 11 Mei 2020 dengan rincian sebagai berikut:

No	Nama PD/UPD	Usulan Sidang	
		Item	Nilai
1.	Sudin Bina Marga Jakarta Barat	33	104.205.305.644
Total		33	104.205.305.644

V. Pelaksana Sidang Sidang Tahap V (Lima)

Pelaksanaan Sidang dilaksanakan pada tanggal 9 Maret 2021 dengan rincian sebagai berikut:

No	Nama PD/UPD	Usulan Sidang	
		Item	Nilai
1	Dinas Pemberdayaan. Perlindungan Anak dan Pengendalian Penduduk	382	903.404.115
2	Dinas Sumber Daya Air	48	282.264.438
3	Sudin SDA Pusat	111	1.189.168.569.556
4	Dinas Lingkungan Hidup	548	15.012.311.115
5	Sudin Lingkungan Hidup Pusat	39	932.923.888
6	Dinas Bina Marga	74	178.764.105
7	Inspektorat	11	49.830.500
8	Sekretaris Dewan	841	2.488.771.837
9	Dinas Tenaga Kerja. Transmigrasi dan Energi	551	1.059.158.550
10	Kelurahan Cikini	4	11.475.200
11	Puskesmas Kec. Tanah Abang	65	58.795.648
12	Kelurahan Kebon Sirih	32	116.097.427
13	Sudin Bina Marga Pusat	8	28.459.160
14	Puskesmas Kec. Sawah Besar	251	811.722.251
15	Kelurahan Tanah Tinggi	16	40.349.834
16	Inspektorat Pembantu Wilayah Jakarta Pusat	37	11.510.584

No	Nama PD/UPD	Usulan Sidang	
		Item	Nilai
17	Suku Dinas Pemuda dan Olahraga Jakarta Utara	109	59.691.159
18	Unit Pengelola Gelanggang Remaja Jakarta Utara	404	187.868.565
19	Sudin Pendidikan I Jakarta Utara	47	92.568.265
20	Sudin Lingkungan Hidup Utara	144	3.486.881.837
21	Sudin Pend. 2 JU	49	5.741.955.731
22	Puskesmas Kec. Cilincing	495	1.010.743.723
23	Kelurahan Lagoa	322	177.824.200
24	Puskesmas Kec. Penjaringan	382	209.917.545
25	Kelurahan Kapuk Muara	142	300.077.628
26	Kecamatan Mampang Prapatan	7	41.842.500
27	Kecamatan Cilandak	6	1.200.000
28	Kecamatan Jagakarsa	6	7.366.086
29	Kecamatan Tebet	22	48.259.900
30	Kecamatan Kebayoran Lama	5	11.774.100
31	Sudin Pertamanan Hutan Kota Selatan	628	5.466.827.785
32	Sudin Kominfotik Selatan	13	227.215.700
33	Puskesmas Kec. Pancoran	330	253.517.340
34	Inspektorat Pembantu Kota	43	178.400.900
35	Kecamatan Setiabudi	12	44.655.617

No	Nama PD/UPD	Usulan Sidang	
		Item	Nilai
36	Kelurahan Karet	16	49.704.642
37	Kelurahan Cipulir	57	23.714.756
38	Kelurahan Pondok Pinang	32	164.016.091
39	Kelurahan Lebak Bulus	51	201.523.250
40	Kelurahan Lenteng Agung	44	54.111.140
41	Puskesmas Kec. Pesanggrahan	116	211.105.535
42	Puskesmas Kebayoran Lama	59	10.398.000
43	Keluarahan Jagakarsa	5	23.775.000
44	Kelurahan Pondok Labu	10	81.804.017
45	Puskesmas Kec. Tamansari	75	189.238.577
46	Puskesmas Kecamatan Kalideres	657	853.336.129
47	Puskesmas Grogol Petamburan	289	369.533.799
48	Puskesmas Kec. Tambora	69	136.820.741
49	Suku Dinas Pemuda dan Olahraga Jakarta Barat	186	978.942.874
50	Sudin Pertamanan Hutan Kota Barat	1601	19.124.209.168
51	Kota Administrasi Jakarta Barat	173	20.424.248.785
52	Suku Dinas Kesehatan Jakarta Barat	30	293.876.402
53	Kelurahan Kedaung Kali Angke	161	812.820.880
54	Kelurahan Pinangsia	8	83.697.971

No	Nama PD/UPD	Usulan Sidang	
		Item	Nilai
55	Kelurahan Rawa Buaya	23	164.330.620
56	Sudin Tenaga Kerja Jakarta Timur	16	49.930.927
57	Panti Sosial Bina Insan Bangun Daya 2	104	149.209.334
58	Kelurahan Utan Kayu Utara	24	161.576.209
59	Kecamatan Kramat Jati	9	38.517.372
60	Kelurahan Munjul	79	115.093.268
61	Kelurahan Kebon Pala	2	3.326.417
62	Kelurahan Cawang	18	45.421.774
63	Kelurahan Kebon Manggis	6	17.380.774
64	Puskesmas Kecamatan Duren Sawit	304	79.651.064
65	Pusat pelatihan kerja daerah timur	130	469.516.800
66	UP Pengujian Kendaraan Bermotor Pulogadung	5	149.122.000
67	Sudin Pendidikan Kep. Seribu	4	19.827.000
68	Kecamatan Kep. Seribu Selatan	85	442.878.500
69	Kecamatan Kep. Seribu Utara	10	34.477.160
70	Sudin SDA Kep Seribu(*kib b)	11	190.882.350
71	Sudin Kominfotik kep. Seribu	65	1.435.634.450
72	RSUD Kep Seribu	20	82.462.000
73	Kelurahan Pulau Harapan	3	40.362.334
74	Kabupaten Kep. Seribu	1919	5.189.891.569
Total		12.660	1.281.669.366.468

Hasil Sidang Tahap V sudah dikeluarkan Keputusan Sekretariat Daerah Provinsi DKI Jakarta nomor 32 Tahun 2021 tentang Penghapusan Barang Milik Daerah Berupa Barang Inventarisasi Kantor Pada 74 (Tujuh Puluh Empat) Perangkat Daerah (PD) / Unit Perangkat Daerah

(UPD), yaitu Dinas Pemberdayaan, Perlindungan Anak dan Pengendalian Penduduk, Dinas Sumber Daya Air beserta UPD dibawahnya, Dinas Lingkungan Hidup beserta UPD dibawahnya, Dinas Bina Marga beserta UPD dibawahnya, Inspektorat beserta UPD dibawahnya, Dinas Tenaga Kerja, Transmigrasi dan Energi, UPD dibawah Walikota Administrasi Jakarta Pusat, UPD dibawah Walikota Administrasi Jakarta Utara, UPD dibawah Walikota Administrasi Jakarta Selatan, UPD dibawah Walikota Administrasi Jakarta Timur, Walikota Administrasi Jakarta Barat beserta UPD dibawahnya, Kabupaten Administrasi kepulauan Seribu beserta UPD dibawahnya, UPD dibawah Dinas Kesehatan, UPD dibawah Dinas Pemuda dan Olahraga, UPD dibawah Dinas Pendidikan, UPD dibawah Dinas Komunikasi, Informatika dan Statistik, UPD dibawah Dinas Perhubungan, UPD dibawah Dinas Sosial, UPD dibawah Dinas Pertamanan dan Hutan Kota dan UPD dibawah DPRD Provinsi. Terhadap hasil sidang tersebut belum dilakukan koreksi penghapusan Barang Milik Daerah (BMD) pada Laporan Keuangan TA 2020.

Pemerintah Provinsi DKI Jakarta berkomitmen untuk terus melakukan penyelesaian atas permasalahan aset tetap yang tidak ditemukan dan secara berkelanjutan memperbaiki pencatatan pengelolaan BMD sehingga laporan keuangan dapat disajikan dengan wajar dan akuntabel.

b. Sistem Informasi Aset Pemerintah Provinsi DKI Jakarta

Sistem Informasi Aset Pemerintah Provinsi DKI Jakarta merupakan tools yang digunakan untuk melaksanakan pengelolaan data aset yang terintegrasi lingkup Pemerintah Provinsi DKI Jakarta. Tools ini terus dikembangkan seiring dengan perkembangan permasalahan dan tuntutan

akuntabilitas yang semakin tinggi guna penyajian informasi yang akurat, tepat dan cepat.

Sistem Informasi Aset akan menghasilkan informasi yang berguna sebagai pertimbangan dalam pengambilan keputusan termasuk data aset sebagai bagian yang tidak terpisahkan dalam penyusunan dan penyajian Laporan Keuangan Pemerintah Provinsi DKI Jakarta.

Sistem Informasi Aset Pemerintah Provinsi DKI Jakarta meliputi:

1. Sistem Informasi Elektronik Rekonsiliasi Aset (SIERA)

   SIERA merupakan sub sistem dari Sistem Informasi Aset yang terintegrasi. SIERA digunakan oleh Pengurus Barang, Pejabat Penatausahaan Pengguna Barang (P3B) dan Pelaksana Rekonsiliasi pada BPAD Provinsi DKI Jakarta, untuk melakukan pengelolaan dan penyajian data mutasi aset pada periode penyajian Laporan Keuangan Pemerintah Provinsi DKI Jakarta.

   SIERA menghasilkan Daftar Rincian Mutasi Aset (DRMA), Matriks Aset, Rekap Saldo, daftar rincian barang intrakomptabel dan ekstrakomptabel atau dikenal dengan Daftar Barang atau Kartu Inventaris Barang (KIB) lingkup Pengguna Barang, Pengelola Barang dan konsolidasinya.

   SIERA juga mensupport data aset yang akan disajikan dalam penyusunan Laporan Keuangan Provinsi DKI Jakarta.

   Dalam perkembangannya guna meningkatkan kualitas data rincian aset Provinsi DKI Jakarta, mutasi penambahan aset yang bersumber dari perolehan APBD (Belanja Modal), penginputannya dilakukan melalui e-Pengadaan.

2. e-Pengadaan

   e-Pengadaan merupakan sub sistem dari Sistem Informasi Aset yang terintegrasi. e-Pengadaan digunakan oleh Pejabat Pengadaan Lingkup PD/UPD yang terdiri dari Kuasa Pengguna Anggaran (KPA), Pejabat Pembuat Komitmen (PPK), Pejabat/Panitia Penerima Hasil Pekerjaan (PPHP/PjPHP), Pejabat Pelaksana Teknis Kegiatan (PPTK), dan Pengurus Barang.

   e-Pengadaan digunakan untuk melakukan pengelolaan data perolehan aset sebagaimana dokumen atas pengadaan barang dan jasa serta pengelolaan data rincian barang hasil pengadaan barang dan jasa yang bersumber dari perolehan belanja modal dalam APBD.

   Data perolehan aset berupa Berita Acara Serah Terima Barang (BAST) diharapkan dapat mensupport bagian keuangan dalam memproses realisasi pembayaran belanja modal atas pengadaan barang dan jasa dan diintegrasikan dengan Sistem Pengelolaan Keuangan Daerah yang dikelola oleh BPKD Provinsi DKI Jakarta.

   Data rincian barang diintegrasikan dengan SIERA sebagai mutasi penambahan aset.

   e-Pengadaan diimplementasikan secara bertahap dan pada Semester II Tahun 2020, e-Pengadaan dilaksanakan untuk pengadaan barang dan jasa yang bersumber dari APBD yang menghasilkan aset berupa Peralatan dan Mesin (KIB B) dan Aset Tetap Lainnya (KIB E).

3. e-Persediaan

   e-Persediaan merupakan sub sistem dari Sistem Informasi Aset yang terintegrasi. e-Persediaan digunakan oleh Pengurus Barang dan Pejabat Penatausahaan Pengguna Barang (P3B), untuk melakukan pengelolaan barang persediaan dan penyajian data mutasi barang

persediaan pada periode penyajian Laporan Keuangan Pemerintah Provinsi DKI Jakarta.

4. e-dokumen

   e-dokumen merupakan sub sistem dari Sistem Informasi Aset yang terintegrasi. e-dokumen digunakan oleh Sub Bidang Dokumentasi Aset BPAD Provinsi DKI Jakarta dalam mendigitalisasi fisik dokumen tanah dan Kendaraan Dinas Operasional milik Pemerintah Provinsi DKI Jakarta yang telah terarsipkan di Gedung Dokumen Pulau Mas.

5. e-Pemutakhiran Dokumen Tanah

   e-Pemutakhiran Dokumen Tanah merupakan sub sistem dari Sistem Informasi Aset yang terintegrasi. e-Pemutakhiran Dokumen Tanah digunakan oleh Pengurus Barang dan Pejabat Penatausahaan Pengguna Barang (P3B) lingkup PD/UPD, untuk melakukan pemutakhiran dokumen tanah atas tanah yang berada dalam penguasaan Pengguna Barang.

   e-Pemutakhiran Dokumen Tanah memutakhirkan jenis dokumen kepemilikan tanah, kesesuaian alamat dan ukuran sebagaimana dokumen kepemilikan tanah, dan penggunaan tanah.

   e-Pemutakhiran Dokumen Tanah mensupport dokumen tanah yang dihasilkan oleh e-dokumen.

6. e-Pemutakhiran Data Aset

   e-Pemutakhiran Data Aset merupakan sub sistem dari Sistem Informasi Aset yang terintegrasi. e-Pemutakhiran Data Aset digunakan oleh Pengurus Barang dan Pejabat Penatausahaan Pengguna Barang (P3B) lingkup PD/UPD, untuk melakukan pemutakhiran data aset selain harga perolehan dan tanggal perolehan.

   e-Pemutakhiran Data Aset memutakhirkan kode barang dan data dan informasi barang berdasarkan hasil inventarisasi.

7. e-monitoring MPSA

   e-monitoring MPSA merupakan sub sistem dari Sistem Informasi Aset yang terintegrasi. e-monitoring MPSA digunakan oleh Pengurus Barang dan Pejabat Penatausahaan Pengguna Barang (P3B) lingkup PD/UPD, untuk melakukan pengelolaan data aset MPSA sebagaimana hasil pendalaman yang telah dilakukan sebagai bagian yang tidak terpisahkan dari proses tindak lanjut hasil inventarisasi BMD.

   e-monitoring MPSA menghasilkan informasi register aset MPSA yang diselesaikan melalui koreksi penyajian data aset dan register aset yang diselesaikan melalui Majelis Penetapan Status Barang Milik Daerah. Koreksi penyajian data aset MPSA dilakukan melalui SIERA berdasarkan dokumen hasil pendalaman.

8. e-RKBMD

   e-RKBMD merupakan sub sistem dari Sistem Informasi Aset yang terintegrasi. e-RKBMD digunakan oleh Pejabat Perencana lingkup PD/UPD, untuk melakukan pengelolaan perencanaan kebutuhan barang sebagai bagian yang tidak terpisahkan dari proses penyusunan perencanaan APBD. Dalam e-RKBMD, Pejabat Perencana lingkup PD/UPD akan memperoleh data BMD eksisting sebagaimana yang terhimpun dalam SIERA.

   e-RKBMD menghasilkan rencana kebutuhan BMD yang akan digunakan dalam proses penyusunan perencanaan APBD sehingga diintegrasikan dengan sistem smartbudgeting yang dikelola oleh BAPPEDA DKI Jakarta.

   Data BMD dalam e-RKBMD akan mensupport data rincian barang dalam e-Pengadaan, sehingga proses BMD dari mulai perencanan sampai dengan penyajian akan terintergari dengan baik.

9. e-UPB

   e-UPB merupakan sub sistem dari Sistem Informasi Aset yang terintegrasi. e-UPB digunakan oleh PD/UPD untuk melakukan pengusulan Pengurus Barang sehingga proses menjadi lebih akuntabel.

   e-UPB menghasilkan proses pengusulan yang dapat dimonitor dengan baik oleh PD/UPD dan Pejabat Penelaah mulai dari PD/UPD, BPAD, Biro Hukum, Inspektorat dan BKD.

   Data Pengurus Barang dalam e-UPB akan mensupport data Pengurus Barang dalam SIERA sebagai Pejabat Penatausahaan.

10. e-sensus

    e-sensus merupakan sub sistem dari Sistem Informasi Aset yang terintegrasi. e-sensus digunakan oleh Pengurus Barang serta Pejabat Penatausahaan Pengguna Barang (P3B) lingkup PD/UPD dan Pelaksana Rekonsiliasi pada BPAD Provinsi DKI Jakarta untuk pelaksanaan inventarisasi BMD mulai dari pencacahan BMD, cetak bardcode, upload photo terkini (pada saat sensus) dan scan bardcode.

    e-sensus menghasilkan Berita Acara Hasil Inventarisasi dan Laporan Hasil Inventarisasi, yang terintegrasi dengan data aset dalam SIERA .

11. e-sensus Fasos Fasum

    e-sensus Fasos Fasum merupakan sub sistem dari Sistem Informasi Aset yang terintegrasi. e-sensus Fasos Fasum digunakan oleh BPAD dalam melakukan invetarisasi aset Fasos Fasum.

    e-sensus Fasos Fasum membantu proses inventarisasi mulai dari penyusunan daftar barang, pengelolaan data hasil inventarisasi fisik (survey lapangan), pencetakkan BAST, dan persetujuan hasil inventarisasi.

12. e-Peta Bidang

    e-Peta Bidang merupakan sub sistem dari Sistem Informasi Aset yang terintegrasi. e-Peta Bidang digunakan oleh PD/UPD untuk melakukan pemetaan denah letak, batas dan luas data KIB A, KIB C, dan KIB D sebagaimana SIERA kedalam Peta Bidang Jakarta Satu.

13. e-Lokasi

    e-Lokasi merupakan sub sistem dari Sistem Informasi Aset yang terintegrasi. e-Lokasi digunakan oleh PD/UPD Kota Administrasi, Kecamatan dan Kelurahan dalam menginformasikan aset yang berada dalam wilayah kerjanya. Data aset yang tersaji dalam e-Lokasi sebagaimana data yang tersaji dalam SIERA.

14. e-penghapusan

    e-penghapusan merupakan tools yang digunakan untuk pelaksanaan penghapusan aset Pemerintah Provinsi DKI Jakarta.

15. e-brandgang

    e-brandgang merupakan tools yang digunakan untuk memonitor pengajuan pembelian tanah brandgang.

16. e-KDO

    e-KDO merupakan tools yang digunakan untuk melakukan pendataaan dan pengeloaan khusus Kendaraan Dinas Operasional.

17. e-bank data aset

    e-bank data aset merupakan tools yang digunakan untuk menyimpan atau backup data aset mulai dari data kapwatan, data sensus 2003, sensus 2008, data SIA 2016.

c. Aset Bersejarah

Nilai Aset Tetap per 31 Desember 2020 sudah termasuk nilai bangunan-bangunan bersejarah yang dimiliki Pemerintah Provinsi DKI Jakarta berdasarkan Surat Keputusan Gubernur

Provinsi DKI Jakarta Nomor 475 Tahun 1993 tentang Penetapan Bangunan-Bangunan di DKI Jakarta Sebagai Benda Cagar Budaya, di antaranya adalah; Gedung Balaikota Pemprov DKI Jakarta, Museum Sejarah Jakarta, Museum Wayang, Museum Taman Prasasti, Museum Seni Rupa dan Keramik, Museum Bahari, Museum Tekstil, Museum Djoeang 45, Museum Taman Arkeologi, Gedung Eks KODIM 0505, Gedung Eks Imigrasi, Gedung Balai Konservasi, Gedung Kesenian, Monumen Nasional, Jembatan Kota Intan, dan Museum M.H. Thamrin. Pencatatan Aset Bersejarah berupa gedung sebagai Aset Tetap sesuai dengan Peraturan Gubernur No. 161 Tahun 2017 tentang Kebijakan Akuntansi Pemerintah Provinsi DKI Jakarta yang menyatakan bahwa untuk bangunan bersejarah yang digunakan dalam kegiatan operasional dan memberikan potensi manfaat, diterapkan prinsip-prinsip yang sama seperti Aset Tetap.

Selain aset bersejarah yang sudah diputuskan dalam Surat Keputusan Gubernur di atas, terdapat juga aset yang tercatat dalam KIB Aset Tetap Lainnya dan dalam pengkajian untuk ditetapkan sebagai aset bersejarah pada museum-museum yang dikelola oleh Dinas Kebudayaan Provinsi DKI Jakarta dan Dinas Pariwisata Provinsi DKI Jakarta sebagai berikut:

1. Unit Pengelola Museum Seni mempunyai 3 Museum bersejarah yaitu:
    a. Museum Wayang memiliki 4.893 unit aset yang dikelompokkan dalam benda sejarah lainnya seperti wayang, pahatan kayu, barang kerajinan, lukisan, dan alat kesenian lain-lain;
    b. Museum Tekstil memiliki 1.075 unit aset yang dikelompokkan dalam benda sejarah lainnya seperti koleksi busana nusantara dan barang kerajinan seni;
    c. Museum Seni Rupa dan Keramik 1.860 unit aset yang dikelompokkan dalam benda sejarah lainnya berupa

lukisan, keramik (guci), pahatan kayu, dan pahatan lain-lain.

2. Pusat Konservasi Cagar Budaya memiliki 1 unit aset berupa jangkar besi.
3. Unit Pengelola Taman Ismail Marzuki memiliki 6 unit aset berupa alat kesenian, dan karya seni (album foto dan partitur lagu).
4. Unit Pengelola Museum Kebaharian memiliki 155 unit aset berupa lukisan, benda-benda purbakala, dan benda-benda bersejarah lain-lain.
5. Unit Pengelola Museum Kesejarahan memiliki 256 unit aset berupa buku.
6. Unit Pengelola Gedung Pertunjukan Seni Budaya memiliki 5 unit aset berupa bangunan bersejarah.

Unit Pengelola Monas memiliki 52 unit aset berupa Monumen Proklamator, Patung Diponegoro, dan karya seni (patung dan miniatur).

a. Pengungkapan Lainnya

1. Aset ex. UP Transjakarta Busway

   Nilai aset tetap per 31 Desember 2020 tersebut termasuk aset ex. UP Transjakarta Busway yang saat ini masih dicatat sebagai aset Dinas Perhubungan karena masih menunggu Surat Keputusan Gubernur terkait penghapusan aset tetap. Proses penilaian atas aset inbreng kepada BUMD PT Transjakarta telah selesai dilaksanakan sesuai dengan Keputusan Gubernur Provinsi DKI Jakarta Nomor 797 Tahun 2019 tentang Rincian Penyertaan Modal Daerah Dalam Bentuk Aset Tetap Pada PT Transportasi Jakarta.

   Untuk masa transisi telah diterbitkan Pergub Nomor 99 Tahun 2014 tentang Transisi Pengalihan Pengelolaan Transjakarta dari Unit Pengelola Transjakarta Busway

ke Perseroan Terbatas Transportasi Jakarta (Transjakarta) dan Keputusan Gubernur Nomor 1006 Tahun 2015 tentang Pemanfaatan Barang Milik Pemerintah Provinsi Daerah Khusus Ibukota Jakarta oleh Perseroan Terbatas Transportasi Jakarta dengan ketentuan Menetapkan pemanfaatan Barang Milik Pemerintah Provinsi Daerah Khusus Ibukota Jakarta oleh PT Transjakarta, berupa lahan depo, halte dan sarana pendukung, bangunan gedung kantor, sarana penunjang dan invetaris kantor, kendaraan dinas operasional dan bus. Pemanfaatan barang milik Pemerintah Provinsi Daerah Khusus Ibukota Jakarta sebagaimana dimaksud berlaku sampai dengan penyerahan Barang Milik Daerah sebagai penyertaan modal (inbreng). PT Transjakarta dilarang mengalihkan/memindahtangankan atau mengubah peruntukannya tanpa seizin tertulis Gubernur Provinsi Daerah Khusus Ibukota Jakarta.

2. Aset dalam Permasalahan Hukum

Pemerintah Provinsi DKI Jakarta terus melakukan upaya penyelesaian perkara hukum atas tanah aset pada tingkat Pengadilan Negeri, Pengadilan Tinggi, Mahkamah Agung (Kasasi dan Peninjauan Kembali).

Monitoring atas klaim/gugatan atas tanah yang dimiliki/dikuasai Pemerintah Provinsi DKI Jakarta berdasarkan data pada Biro Hukum Setda Provinsi DKI Jakarta sampai dengan Tahun 2020 adalah sebagai berikut:

No	Perkara Pada Tingkat	Menang Inkracht	Kalah Inkracht	Masih Proses
1	Pengadilan Negeri	16	4	10
2	Pengadilan Tinggi	13	1	12
3	Mahkamah Agung (Kasasi)	5	7	11
4	Mahkamah Agung (PK)	1	0	7
	JUMLAH	**35**	**12**	**40**

Pemerintah Provinsi DKI Jakarta telah melakukan pengamanan atas tanah dalam sengketa tersebut, antara lain melalui pencatatan dalam Kartu Inventaris Barang (KIB). Namun demikian, terdapat 1 bidang tanah aset eks BPIPM Jaya dengan Sertifikat Hak Milik No. 3002/Tebet Barat yang belum tercatat dalam KIB, dan terdapat perkara di Pengadilan Negeri Jakarta Selatan dengan Register Perkara Nomor 269/Pdt.G/2018/PN.Jkt.Sel yang diajukan oleh RR. Sri Suharni Iskandar sebagai Penggugat melawan Gubernur Provinsi DKI Jakarta sebagai Tergugat I, dengan objek perkara tanah aset eks BPIPM Jaya Sertifikat Hak Milik No. 3002/Tebet Barat yang telah diserahkan kepada Pemerintah Provinsi DKI Jakarta pada tanggal 15 Desember 2000 terletak di Jalan Prof. DR. Supomo No. 49 Kelurahan Tebet Barat, Kecamatan Tebet, Kota Administrasi Jakarta Selatan, saat ini perkara masih dalam proses persidangan di Pengadilan Negeri Jakarta Selatan.

Tanah aset Pemerintah Provinsi DKI Jakarta yang berstatus Sertifikat Hak Milik No. 01880 Rawamangun seluas 8.511m^2 yang terletak di RT 001 RW 002 Kelurahan Rawamangun, Jakarta Timur yang rencana akan dibangun Kantor Suku Dinas Penanggulangan

Kebakaran dan Penyelamatan Kota Administrasi Jakarta Timur, saat ini fisik sudah dikuasai oleh Pemerintah Provinsi DKI Jakarta dan dalam tahap pembangunan Kantor Sudin Damkar Jakarta Timur. Terdapat gugatan yang diajukan oleh M. Napis Bin H. Asmuni dan H. Achmad Bin H. Kosim Bin H.M. Zen alias Tjio Boe Tjoey alias Tjiong Boe Tjoey sebagai Penggugat terhadap Kepala Dinas Penanggulangan Kebakaran dan Penyelamatan Provinsi DKI Jakarta sebagai Tergugat III di Pengadilan Negeri Jakarta Timur. Putusan Pengadilan Negeri Jakarta Timur Nomor 281/Pdt.G/2018/PN.Jkt.Tim tanggal 14 Mei 2019 jo. Putusan Pengadilan Tinggi Jakarta Nomor 608/PDT/2019/PT DKI tanggal 6 Januari 2020 pada intinya menyatakan gugatan Penggugat tidak dapat diterima. Dengan demikian Pemerintah Provinsi DKI Jakarta berada sebagai pihak yang menang. Dan sampai saat ini berdasarkan sistem informasi pengadilan, Para Penggugat tidak mengajukan upaya hukum kasasi.

Permasalahan atas sengketa tanah lainnya dapat dijelaskan sebagai berikut:

(a). Permasalahan Tanah Aset di Kelurahan Meruya Selatan

Bidang tanah aset milik Pemerintah Provinsi DKI Jakarta yang terletak di Kelurahan Meruya Selatan yang diklaim oleh PT Portanigra telah diterbitkan Putusan Pengadilan Negeri Jakarta Barat Nomor 132/Pdt.G/2007/PN.Jkt.Brt tanggal 20 November 2008 jo. Putusan Pengadilan Tinggi DKI Jakarta Nomor 466/PDT/2009/PTDKI tanggal 10 Maret 2010 jo. Putusan Kasasi Mahkamah Agung RI Nomor 2971 K/PDT/2010 tanggal 23 September 2011 jo.

Putusan Peninjauan Kembali Mahkamah Agung RI Nomor 585 PK/PDT/2013 tanggal 22 Mei 2014 yang amarnya antara lain menolak permohonan peninjauan kembali dari Pemohon Peninjauan Kembali Pemerintah Provinsi DKI Jakarta dan Pemerintah Provinsi DKI Jakarta dihukum untuk membayar ganti rugi materiil sebesar Rp291.422.000.000,00 (dua ratus sembilan puluh satu miliar empat ratus dua puluh dua juta rupiah) dan ganti rugi immateriil sebesar Rp100.000.000.000,00 (seratus miliar rupiah) kepada PT Portanigra.

Atas Putusan tersebut, Ketua Pengadilan Negeri Jakarta Barat telah menerbitkan Aanmaning/ Tegoran Nomor 21/2012 Eks. jo. Nomor 132/Pdt.G/2008/PN.Jkt.Bar agar menghadap Ketua Pengadilan Negeri Jakarta Barat pada hari Kamis, tanggal 9 Januari 2020 untuk diberikan Tegoran/Aanmaning melaksanakan 132/Pdt.G/2007/PN.Jkt.Brt tanggal 20 November 2008 jo. Putusan Pengadilan Tinggi DKI Jakarta Nomor 466/PDT/2009/PTDKI tanggal 10 Maret 2010 jo. Putusan Kasasi Mahkamah Agung RI Nomor 2971 K/PDT/2010 tanggal 23 September 2011 jo. Putusan Peninjauan Kembali Mahkamah Agung RI Nomor 585 PK/PDT/2013 tanggal 22 Mei 2014.

Biro Hukum Setda Provinsi DKI Jakarta telah menghadiri Tegoran/Aanmaning dimaksud, yang pada intinya Ketua Pengadilan Negeri Jakarta Barat menegur Pemerintah Provinsi DKI Jakarta untuk melaksanakan isi putusan yang telah berkekuatan hukum tetap (inkracht van gewijsde) dimana Pemerintah Provinsi DKI Jakarta dihukum untuk

membayar ganti rugi materiil dan immateriil kepada PT Portanigra sebesar Rp391.442.000.000,-.

Terhadap Penetapan Eksekusi Ketua Pengadilan Negeri Jakarta Barat tersebut, Biro Hukum saat ini sedang mempersiapkan upaya hukum Perlawanan atas Penetapan Eksekusi dimaksud.

(b). Permasalahan Tanah Pengadaan Lahan Rumah Sakit Sumber Waras

Terhadap permasalahan pengadaan lahan Rumah Sakit Sumber Waras,Ketua Yayasan Kesehatan Sumber Waras (YKSW) telah memberikan jawaban melalui surat Nomor 07/YKSW/IX/2017 tanggal 14 September 2017 perihal Jawaban Atas Permintaan Pemulihan Indikasi Kerugian Daerah yang menyatakan bahwa Yayasan Kesehatan Sumber Waras menolak untuk membayar kerugian daerah tersebut.

Dalam rangka peningkatan aksesibilitas pada lahan yang dibeli tersebut, saat ini Pemerintah Provinsi DKI Jakarta sedang mengupayakan YKSW untuk membuat akta notaris tentang penyerahan hibah akses jalan dari Jalan Kyai Tapa menuju lokasi tanah yang dimiliki Pemprov DKI Jakarta.

(c). Tanah Aset Gedung dan Bangunan hasil penyerahan dari Pengembang Reklamasi

Pada Tahun 2015, penerimaan aset gedung dan bangunan sebagai tambahan kontribusi reklamasi dari pengembang reklamasi kepada Pemerintah Provinsi DKI Jakarta, dari:

1. PT Muara Wisesa Samudera selaku Pengembang Pulau G, berupa bangunan Rusunawa Daan Mogot sebesar Rp89.655.700.000,00; dan

2. PT Jaladri Kartika Pakci selaku Pengembang Pulau I, berupa bangunan Rusunawa Muara Baru sebesar Rp90.539.800.000,00.

Terkait Reklamasi Pulau G, terdapat gugatan yang diajukan oleh Gobang, dkk sebagai Penggugat terhadap Gubernur Provinsi DKI Jakarta sebagi Tergugat dan PT Muara Wisesa Samudera sebagai Tergugat II Intervensi dengan objek sengketa Pembatalan Surat Keputusan Gubernur Provinsi DKI Jakarta Nomor 2238 Tahun 2014 tanggal 23 Desember 2014 tentang Pemberian Izin Pelaksanaan Reklamasi Pulau G Kepada PT Muara Wisesa Samudra di Pengadilan Tata Usaha Negara Jakarta dan telah terbit Putusan Nomor 193/G/LH/2015/PTUN-JKT tanggal 31 Mei 2016 jo. Putusan Tinggi Tata Usaha Negara Jakarta Nomor 228/B/2016/PTTUN.JKT tanggal 17 Oktober 2016 jo. Putusan Sela Kasasi Mahkamah Agung RI dengan Register Nomor 92 K/TUN/LH/2017 tanggal 13 Maret 2017 amar putusan, sebelum mengambil putusan akhir, memerintahkan Pengadilan TUN Jakarta untuk memeriksa berkaitan dengan pencabutan surat kuasa Nur Saepudin dan Tri Sutrisno, sedang pengajuan Kontra Memori Kasasi oleh Gubernur Provinsi DKI Jakarta sebagai Termohon Kasasi dicabut.

Sedangkan terkait dengan Reklamasi Pulau I, PT Jaladri Kartika Pakci telah mengajukan gugatan terhadap Gubernur Provinsi DKI Jakarta di Pengadilan Tata Usaha Negara Jakarta dengan objek sengketa Surat Keputusan Gubernur Nomor 1049 Tahun 2018 tanggal 6 September 2018 tentang Pencabutan Beberapa Keputusan Gubernur tentang Pemberian Izin Pelaksanaan Reklamasi,

khususnya sepanjang menyangkut pencabutan Keputusan Gubernur Nomor 2269 Tahun 2015 tentang Pemberian Izin Pelakasaan Reklamasi Pulau I atas nama PT Jaladri Kartika Pakci, dan telah diputus Majelis Hakim Putusan Nomor 113/G/2019/PTUN-JKT tanggal 11 Desember 2019, amar putusan mengabulkan gugatan Penggugat (PT Jaladri Kartika Pakci) untuk sebagian, Gubernur Provinsi DKI Jakarta berada di pihak yang kalah, saat ini dalam proses Banding yang diajukan pada tanggal 23 Desember 2019.

Dalam RPJMD Provinsi DKI Jakarta sudah tidak ada program terkait reklamasi, dan mengenai kewajiban kontribusi reklamasi merupakan kewenangan Biro Pembangunan dan Penataan Kota Setda Provinsi DKI Jakarta.

(d). Tanah Aset di Kelurahan Cengkareng Barat

Putusan Pengadilan Negeri Jakarta Pusat Nomor 258/Pdt.G/2016/PN.Jkt.Pst. tanggal 6 Juni 2017 jo. Putusan Pengadilan Tinggi DKI Jakarta Nomor 35/PDT/2018/PTDKI tanggal 27 Maret 2018 saat ini sudah berkekuatan hukum tetap (inkracht), amarnya antara lain menyatakan gugatan Para Penggugat (Toeti NZ Soekarno, dkk) tidak dapat diterima.

Dinas Kelautan, Pertanian dan Ketahanan Pangan Provinsi DKI Jakarta telah melaporkan Toeti NZ Soekarno, dkk atas dugaan tindak pidana pemalsuan surat-surat di Bareskrim Mabes Polri dengan Laporan Polisi No. LP/673/VI/2016/Bareskrim tanggal 29 Juni 2016 telah dihentikan dengan Surat Perintah Penghentian Penyelidikan (SP3) dengan alasan terdapat kekurangan bukti pendukung.

Saat ini Polda Metro Jaya sedang melakukan Penyelidikan Dugaan Tindak Pidana Korupsi Pembelian Tanah Milik Dinas Kelautan, Pertanian dan Ketahanan Pangan Provinsi DKI Jakarta oleh Dinas Perumahan dan Gedung Pemda Provinsi DKI Jakarta dari Toeti NZ Soekarno, dkk yang merupakan limpahan dari Direktorat Tindak Pidana Korupsi Bareskrim Mabes Polri atas Laporan Polisi No. LP/656/VI/2016/Bareskrim. Perkembangan terakhir atas penyelidikan tersebut, Polda Metro Jaya sedang mengupayakan pihak Toeti NZ Soekarno, dkk mengembalikan uang yang mereka terima hasil penjualan tanah tersebut kepada Dinas Perumahan dan Gedung Pemda Provinsi DKI Jakarta.

(e). Permasalahan lahan rencana TOLL JORR W2N

Perkara Nomor 46/Pdt.G/2014/PN.Jkt.Sel Penggugat terdiri dari Para ahli waris H. Asmad, Warinton Simanjuntak, H. Satin dan Amin Hajar Siswanto. Bahwa Para Penggugat mensomir memiliki bidang tanah di atas peta bidang No.347 (hasil pemetaan Kantor Pertanahan Kota Administrasi Jakarta Selatan) yang merupakan aset Pemerintah Provinsi DKI Jakarta yang terkena rencana TOLL JORR W2N seluas 5.894 M2 dan dikonsinyasi di PN Jakarta Selatan dengan No. 01/CONS/2013/PN Jkt Sel tanggal 25 Juni 2013.

Akumulasi Penyusutan Aset Tetap

Pemerintah Provinsi DKI Jakarta mulai melakukan perhitungan penyusutan Aset Tetap pada tahun 2016. Mekanisme perhitungan penyusutan dilakukan sesuai dengan

Instruksi Gubernur Provinsi DKI Jakarta Nomor 9 Tahun 2016 tentang Penyusutan Aset Tetap Pertama Kali.

Nilai Buku Aset tetap per 31 Desember 2020 dapat disajikan sebagai berikut:

Jenis Aset Tetap	31 Desember 2020		
	Harga Perolehan	Akumulasi Penyusutan	Nilai Buku
Tanah	350.225.518.655.663	0	350.225.518.655.663
Peralatan dan Mesin	28.323.238.017.339	(22.957.624.649.113)	5.365.613.368.226
Gedung dan Bangunan	42.907.022.851.902	(19.545.321.808.057)	23.361.701.043.845
Jalan, Irigasi dan Jaringan	45.771.147.384.680	(20.716.096.237.233)	25.055.051.147.447
Aset Tetap Lainnya	1.431.347.724.074	(156.451.539.192)	1.274.896.184.882
Konstruksi Dalam Pengerjaan	1.801.244.841.483	0	1.801.244.841.483
Jumlah	**470.459.519.475.141**	**(63.375.494.233.595)**	**407.084.025.241.545**

5.5.1.4 Dana Cadangan

Pengalokasian Dana Cadangan Daerah Pemerintah Provinsi DKI Jakarta diatur dalam Peraturan Daerah Nomor 10 Tahun 1999 tentang Dana Cadangan Daerah. Tujuan Dana Cadangan Daerah adalah untuk menanggulangi keadaan memaksa yang tidak dapat diduga sebelumnya dan/atau membiayai pelaksanaan pembangunan yang strategis dan berskala besar yang tidak dapat dibebankan dalam satu tahun anggaran.

Dana Cadangan Daerah hanya dapat digunakan sepanjang biaya tersebut dianggarkan pada pos pengeluaran tidak terduga tahun berjalan. Selain itu Dana Cadangan Daerah juga dapat digunakan untuk membiayai kegiatan-kegiatan yang bersifat strategis dan berskala besar (mega proyek) yang tidak dapat dibebankan dalam satu tahun anggaran serta berdampak positif terhadap kepentingan masyarakat luas dan menyangkut citra Jakarta.

Saldo Dana Cadangan Pemerintah Provinsi DKI Jakarta per 31 Desember 2020 tercatat sebesar Rp0,00. Akibat pandemi Covid-19 yang tidak dapat diduga sebelumnya dan tidak dapat ditanggulangi dengan pembiayaan Anggaran Pendapatan dan Belanja Daerah tahun berjalan, Pemerintah Provinsi DKI Jakarta mencairkan Dana Cadangan Daerah yang dimiliki dengan menetapkan Peraturan Daerah Provinsi Daerah Khusus Ibukota Jakarta Nomor 6 Tahun 2020 tentang

Pencabutan Peraturan Daerah Nomor 10 Tahun 1999 tentang Dana Cadangan Daerah, Pemerintah Provinsi DKI Jakarta mencairkan Dana Cadangan Daerah sebesar Rp1.474.792.321.413,00 yang berasal dari Saldo Awal Dana Cadangan Daerah sebesar Rp1.379.111.526.176,00 dan Pembentukan Dana Cadangan Daerah Tahun 2020 sebesar Rp95.680.795.237,00 sehingga Saldo Akhir Dana Cadangan Daerah pada 31 Desember 2020 menjadi sebesar Rp0,00.

5.5.1.5 Aset Lainnya

Aset Lainnya per 31 Desember 2020 dan 2019 masing-masing sebesar Rp31.271.012.650.508,00 dan Rp37.871.456.921.692,00 dengan rincian dalam tabel 5.50 sebagai berikut:

Tabel 5.50
Aset Lainnya
Per 31 Desember 2020 dan 2019

ASET LAINNYA		31 Desember 2020 (Rp)	31 Desember 2019 (Rp)
1.	Tagihan Penjualan Angsuran	26.597.707.330,00	26.196.865.422,00
2.	Kemitraan Dengan Pihak Ketiga	7.230.432.232.811,00	6.184.860.673.569,00
3.	Akumulasi Penyusutan Kemitraan dengan Pihak Ketiga	(613.757.533.213,00)	(499.776.564.760,00)
4.	Aset Tidak Berwujud	265.859.734.235,00	253.963.595.306,00
5.	Akumulasi Amortisasi Aset Tidak Berwujud	(225.723.188.235,00)	(206.193.407.855,00)
6.	Aset Lain-Lain	30.321.442.492.519,00	38.570.852.388.064,00
7.	Akumulasi Penyusutan Aset Lain-lain	(5.733.838.794.939,00)	(6.458.446.628.054,00)
Jumlah Aset Lainnya		**31.271.012.650.508,00**	**37.871.456.921.692,00**

5.5.1.5.1 Tagihan Penjualan Angsuran

Tagihan Penjualan Angsuran merupakan tagihan yang dimiliki Pemprov DKI kepada penghuni rusun yang melakukan pembelian unit rusun secara angsuran.

Pembelian unit rusun di bagi menjadi tiga kategori. yaitu:

1. Pembelian warga terprogram adalah diperuntukan bagi warga yang terkena pembebasan lahan atau korban kebakaran yang mendapat ganti rugi dari Pemprov. DKI Jakarta. Untuk pembelian terprogram apabila dilakukan secara angsuran maka akan dikenakan *rate* sebesar 5%.
2. Pembelian tambahan warga terprogram diperuntukan bagi warga yang tanahnya terkena pembangunan unit rumah susun tersebut dengan luas tanah 50m^2 s.d 100m^2 yang akan mendapatkan hak pembelian 2 unit rusun dengan harga jual dikalikan 2 dari pembelian warga terprogram.
3. Pembelian warga tidak terprogram merupakan warga yang tidak terekomendasi untuk mendapatkan unit rumah susun namun karena tidak memiliki tanah di lokasi tersebut sehingga membeli unit rusun dari orang yang melakukan pembelian terprogram. Harga jual untuk warga tidak terprogram dikalikan 3 dari pembelian warga terprogram karena sudah tidak disubsidi oleh Pemerintah Provinsi DKI Jakarta.
4. Nilai Tagihan Penjualan Angsuran yang tercatat pada neraca merupakan tagihan penjualan angsuran rumah susun pada Dinas Perumahan Rakyat dan Kawasan Permukiman yang pada 31 Desember 2020 belum jatuh tempo. Untuk Tagihan Penjualan Angsuran yang sudah jatuh tempo akan disajikan di Neraca pada akun Bagian Lancar Tagihan Angsuran/Cicilan Penjualan Rumah dan dibentuk penyisihan atas kualitas tagihan.

Tagihan Penjualan Angsuran per 31 Desember 2019 Rp26.196.865.422,00 yang selama tahun 2020 terdapat mutasi penambahan sebesar Rp2.318.735.003,00 dan mutasi

pengurangan dikarenakan pembayaran unit sebesar Rp1.028.387.996,00 dan koreksi pengurangan lainnya sebesar Rp889.505.099,00 sehingga nilai akhir Tagihan Penjualan Angsuran per 31 Desember 2020 sebesar Rp26.597.707.330.

Tabel 5.51

Rincian Tagihan Penjualan Angsuran

Per 31 Desember 2020 dan 2019

Nama Rusun	Posisi 31 Desember 2019	Koreksi Penambahan Lainnya (+)	Pembayaran (-)	Koreksi Pengurangan Lainnya (-)	Posisi 31 Desember 2020
Tambora III	397.947.685	-	-	-	397.947.685
Bendungan Hilir II	2.591.181.508	1.271.979.303	544.380.897		3.318.779.914
Jatibunder	174.381.662	4.561.568	-	-	178.943.230
Tanah Tinggi	2.010.950.490	219.295.171	16.629.311	-	2.213.616.350
Karet Tengsin I	652.956.014	6.564.236	10.736.236	-	648.784.014
Petamburan	3.822.418.180	278.544.299	7.700.906	-	4.093.261.573
Karet Tengsin II	9.061.054.961	537.790.426	448.940.646	889.505.099	8.260.399.642
Tebet Barat I	946.997.659	-	-	-	946.997.659
Tebet Barat II	825.089.560	-	-	-	825.089.560
Bidaracina	5.713.887.703	-	-	-	5.713.887.703
Jumlah	**26.196.865.422**	**2.318.735.003**	**1.028.387.996**	**889.505.099**	**26.597.707.330**

5.5.1.5.2 Kemitraan dengan Pihak Ketiga

Saldo Kemitraan dengan Pihak Ketiga per 31 Desember 2020 dan 2019 masing-masing sebesar Rp7.230.432.232.811,00 dan Rp6.184.860.673.569,00 dengan rincian sebagai berikut:

No	Uraian	31 Desember 2020 (Rp)	31 Desember 2019 (Rp)
1	Aset Kekayaan Daerah Yang Disewakan	1.398.634.168.565,00	1.383.176.425.433,00
2	Aset Kerjasama Operasi (KSO)	246.966.276.000,00	246.966.276.000,00
3	Aset Bangun Guna Serah (Build, Operate and Transfer/BOT)	2.944.325.110.000,00	2.944.325.110.000,00
4	Aset Bangun Serah Guna (Build, Transfer and Operate/BTO)	1.233.190.535.380,00	1,233,190,535,380.00
5	Aset Kekayaan Daerah yang Dipinjampakaikan	1.407.316.142.866,00	377.202.326.756,00
	Jumlah	**7.230.432.232.811,00**	**6.184.860.673.569,00**

Nilai aset kemitraan dengan pihak ketiga merupakan akumulasi aset kemitraan pihak ketiga dalam bentuk Aset yang disewakan, Aset yang dipinjam pakaikan, KSO, BOT dan BTO dicatat dalam Daftar Aset Kemitraan dengan Pihak Ketiga, sebagaimana disajikan dalam lampiran 12.

Penambahan aset kemitraan dengan pihak ketiga dicatat sebesar nilai perolehan sebagaimana tercantum dalam Berita Acara Serah Terima (BAST) serta Perjanjian Kerjasama (PKS) untuk aset yang dikerjasamakan atau diserahterimakan.

Aset Kekayaan Daerah Yang Disewakan mencakup aset berupa tanah dan bangunan yang disewakan kepada pihak ketiga. Sedangkan aset kekayaan daerah yang dipinjampakaikan adalah penyerahan penggunaan barang antara Pemerintah Pusat dan Pemerintah Daerah atau antar Pemerintah Daerah dalam jangka waktu tertentu tanpa imbalan dan setelah jangka waktu tersebut berakhir diserahkan kembali kepada Pengelola Barang.

Nilai aset kerjasama hasil sensus tahun 2009 berpedoman pada Peraturan Gubernur Nomor 132 Tahun 2008 tentang tatacara penilaian dan penetapan nilai barang daerah dalam rangka Sensus Barang Milik Daerah Provinsi DKI Jakarta sebagai berikut:

a. Penilaian tanah yang diperoleh sebelum Tahun 2008 dinilai berdasarkan Nilai Jual Obyek Pajak (NJOP) Tahun 2007 tanah tersebut atau tanah disekitarnya dengan mengacu kepada Keputusan Menteri Keuangan Republik Indonesia Nomor Kep-686/WPJ.04/2006 tanggal 26 Desember 2006 sebagai dasar Pengenaan Pajak Bumi dan Bangunan; sedangkan untuk Penilaian tanah yang pengadaanya dilakukan Tahun 2008 dan setelahnya berdasarkan nilai bukti-bukti perolehan;

b. Penilaian kendaraan bermotor untuk perolehan sebelum Tahun 2008 dilakukan berdasarkan nilai NJKB Tahun 2007 dengan mengacu pada Peraturan Gubernur Nomor 51 Tahun 2007

tentang Penghitungan Dasar Pengenaan Pajak Kendaraan Bermotor dan Bea Balik Nama Kendaraan Bermotor Tahun 2007, sedangkan untuk penilaian kendaraan berdasarkan bukti pembelian/perolehan;

c. Penilaian Gedung dan Bangunan untuk perolehan sebelum Tahun 2008 dinilai berdasarkan pada perhitungan Tabel Biaya Konstruksi Bangunan per m^2 sebagaimana Lampiran Peraturan Gubernur Nomor 132 Tahun 2008, sedangkan untuk pengadaan Tahun 2008 dan setelahnya berdasarkan bukti perolehan; dan

d. Penilaian Jalan, Irigasi dan Jaringan untuk perolehan sebelum tahun 2008 dinilai berdasarkan pada perhitungan Tabel Biaya Konstruksi Bangunan per m^2 sebagaimana Lampiran Peraturan Gubernur Nomor 132 Tahun 2008, sedangkan untuk pengadaan Tahun 2008 dan setelahnya berdasarkan bukti-bukti perolehan.

Atas kerjasama sebagian aset tanah dan bangunan yang merupakan bagian dari aset tanah dan bangunan yang dikelola oleh SKPD seperti pemanfaatan ruang untuk ATM, pemanfaatan ruang melalui pinjam pakai kepada organisasi masyarakat antara lain Korpri, Dharma Wanita, Bawaslu, Kadin, dan Koperasi Karyawan, dinilai sebesar Rp0,00 karena sudah dicatat sebagai satu kesatuan aset di SKPD Pengguna Barang.

Pada tahun 2020 Aset Kerjasama Bangun Guna Serah (Build, Operate and Transfer/BOT), Aset Kerjasama Bangun Serah Guna (Build, Transfer and Operate/BTO) dan Aset Kerjasama Operasi (KSO) tidak mengalami perubahan baik itu mutasi tambah maupun mutasi kurang. Sedangkan Aset Kekayaan Daerah yang Disewakan dan Aset kekayaan Daerah yang Dipinjampakaikan mengalami mutasi kurang dan mutasi tambah, mutasi tersebut dapat dijelaskan sebagai berikut:

1. Aset Kekayaan Daerah yang Disewakan

a. Mutasi tambah pada Aset Kekayaan Daerah yang Disewakan

Mutasi tambah pada aset Kekayaan Daerah yang Disewakan terdiri atas

(a) koreksi kurang catat barang senilai Rp71.975.000,00 yang merupakan aset peralatan dan mesin yang teretak di Desa Palasari Kecamatan Cipanas, Kabupaten Cianjur Provinsi Jawa Barat yang diserahkan dari Kepala Badan Pengelola Aset Daerah Provinsi DKI Jakarta selaku Penatausahaan Pengelola Barang Milik Daerah kepada Kepala Badan Pengelola Aset Daerah Provinsi DKI Jakarta selaku Kepala Satuan Kerja Perangkat Daerah berdasarkan Berita Acara Serah Terima Nomor 4054/-076.1 tanggal 31 Desember 2019.

(b) reklasifikasi antar aset sewa senilai Rp5.964.000.000,00 yang merupakan aset sewa tanah yang dimanfaatkan oleh PT Swadaya Panduartha yang berasal dari reklasifikasi antar aset tetap dalam akun pemanfaatan barang milik daerah (sewa) yaitu dari kib bangunan ke kib tanah

(c) reklasifikasi aset tetap menjadi aset kekayaan daerah yang disewakan senilai Rp158.859.365.132,00 diantaranya aset sewa tanah senilai Rp54.775.631.000,00 merupakan pemanfaatan aset tanah oleh PT Bank DKI senilai Rp24.096.000.000,00; Yayasan Anak Bangsa Basmol senilai Rp2.256.512.000,00; PT Evi Asia Tenggara senilai Rp8.000.000.000,00; Gereja Kristen Kalam Kudus Jemaat Kosambi Baru senilai Rp2.560.536.000,00; Yayasan Baiturrahim senilai Rp1.989.792.000,00; Perkumpulan Pemberantasan Tuberkulosis Indonesia Rp2.154.375.000,00; Yayasan Al Hikmah Taman Aries senilai Rp5.756.400.000,00; Kamar Dagang dan Industri Kota Jakarta Timur senilai Rp6.725.550.000 dan Panitia Pembangunan Masjid Attabayun senilai Rp1.236.466.000,00 berdasarkan Perjanjian Kerjasama

dengan Pemerintah Provinsi DKI Jakarta, dan aset sewa gedung bangunan senilai Rp104.083.734.132,00 merupakan pemanfaatan gedung oleh PT Bank DKI senilai Rp90.610.320.132,00; Yayasan Anak Bangsa Basmol senilai Rp1.837.800.000,00; PT Evi Asia Tenggara senilai Rp1.089.000.000,00; Gereja Kristen Kalam Kudus Jemaat Kosambi Baru senilai Rp9.378.300.000,00; Perkumpulan Pemberantasan Tuberkulosis Indonesia Rp397.171.000,00; Yayasan Al Hikmah Taman Aries senilai Rp627.000.000,00 dan Kamar Dagang dan Industri Kota Jakarta Timur senilai Rp144.143.000 berdasarkan Perjanjian Kerjasama dengan Pemerintah Provinsi DKI Jakarta.

b. Mutasi kurang pada Aset Kekayaan Daerah yang Disewakan

Mutasi kurang pada aset Kekayaan Daerah yang Disewakan terdiri atas:

(a) Reklasifikasi antar aset sewa senilai Rp5.964.000.000,00 yang merupakan aset sewa Gedung/bangunan yang dimanfaatkan oleh PT Swadaya Panduartha yang di reklasifikasi menjadi aset tanah (b) Reklasifikasi aset kekayaan daerah yang disewakan menjadi aset tetap senilai Rp143.473.597.000,00 diantaranya reklasifikasi aset sewa atas tanah senilai Rp139.264.833.000,00 merupakan aset yang telah berakhir masa Perjanjian Kerjasamanya antara Pemerintah Provinsi DKI Jakarta dengan PT Nusantara Sejahtera Raya senilai Rp13.643.755.000,00; Yayasan Gandhi Memorial International School senilai Rp10.023.750.000,00; Yayasan Pendidikan Dharma Siswa Rp1.955.283.000,00; PT Trust Parking Indonesia senilai Rp67.736.835.000,00; Perkumpulan Keluarga Berencana Indonesia senilai Rp40.000.000,00 dan Yayasan Purna Bhakti Abdhi Negara senilai Rp45.865.190.000,00. Selain itu reklasifikasi tersebut berupa aset sewa atas peralatan mesin senilai Rp71.975.000,00 merupakan aset peralatan dan mesin yang teretak di Desa Palasari Kecamatan Cipanas, Kabupaten

Cianjur Provinsi Jawa Barat yang diserahkan dari Kepala Badan Pengelola Aset Daerah Provinsi DKI Jakarta selaku Penatausahaan Pengelola Barang Milik Daerah kepada Kepala Badan Pengelola Aset Daerah Provinsi DKI Jakarta selaku Kepala Satuan Kerja Perangkat Daerah berdasarkan Berita Acara Serah Terima Nomor 4054/-076.1 tanggal 31 Desember 2019. Reklasifikasi aset kekayaan daerah yang disewakan senilai 4.136.789.000,00 merupakan pemanfatan aset berupa bangunaan yang telah berakhir masa Perjanjian Kerjasamanya antara Pemerintah Provinsi DKI Jakarta dengan PT Nusantara Sejahtera Raya senilai Rp2.088.000.000,00; Yayasan Dharma Siswa senilai Rp1.861.789.000,00; dan Perkumpulan Keluarga Berencana Indonesia sebesar Rp187.000.000,00.

2. Aset Kekayaan Daerah yang Dipinjampakaikan

a. Mutasi tambah pada Aset Kekayaan Daerah yang Dipinjampakaikan.

Mutasi tambah pada Aset Kekayaan Daerah yang Dipinjampakaikan terdiri atas:

1. Reklasifikasi Aset tetap menjadi Aset kekayaan daerah yang dipinjampakaikan senilai Rp1.212.469.029.934,00 diantaranya senilai Rp1.165.029.057.000,00 merupakan aset atas tanah yang dipinjampakaikan berdasarkan Perjanjian Kerjasama antara Pemerintah Provinsi DKI Jakarta dengan Kejaksaan Negeri Jakarta Selatan, Bawaslu, Badan Narkotikan RI, Komisi Pemilihan Umum, Komando Garnisun Tetap I, TNI AL, Kanwil DKI Jakarta Kemenhumham RI, Kementrian Kesehatan RSPI Dr Sulianti Saroso, Selain itu aset atas peralatan mesin yang dipinjampakaikan senilai Rp4.799.846.724,00 merupakan Aset Kerjasama Pinjam pakai kepada Bawaslu, KPU dan Kwarda DKI Jakarta, dan senilai Rp42.640.126.210,00 merupakan aset yang dipinjamkaikan atas gedung bangunan kepada Komisi Pemilihan

Umum, Garnisun, Bawaslu, Kanwil DKI Jakarta Kemenhumham, Badan Narkotika RI, Kejaksaan Negeri Jakarta Selatan

(b) Reklasifikasi antar Aset tetap senilai Rp34.400.000,00 merupakan koreksi pencatatan aset pinjampakai atas gedung bangunan yang direklasifikasi menjadi aset atas gedung bangunan peralatan dan mesin.

b. Mutasi kurang pada Aset Kekayaan Daerah yang Dipinjampakaikan.

Mutasi kurang pada Aset Kekayaan Daerah yang Dipinjampakaikan terdiri atas

(a) Koreksi lebih catat barang senilai Rp101.484.000.000,00 merupakan Aset kekayaan daerah yang dipinjampakaikan berupa tanah yang terjadi pencatatan ganda dengan Sekretaris Dewan DPRD Provinsi DKI Jakarta,

(b) Reklasifikasi Aset kekayaan daerah yang dipinjampakaikan menjadi aset tetap senilai Rp80.871.213.824,00 diantaranya aset pinjam pakai atas tanah senilai Rp32.239.025.000,00 berupa tanah yang sebelumnya dipinjampakaikan dengan Bareskrim senilai Rp22.334.830.000,00; Primkoveri Mabes LVRI senilai Rp47.320.000,00 dan Badan Kerjasama Kesenian Indonesia senilai Rp9.856.875.000,00 yang telah berakhir masa perjanjiannya, Selain reklasifikasi tersebut terdapat Aset pinjampakai pakai atas peralatan mesin senilai Rp257.495.020,00 yaitu berupa 1 Unit Mini Bus Isuzu Panther dengan plat nomor polisi B 1745 PQQ yang selesai dipinjam pakai oleh Dharma Wanita Provinsi DKI Jakarta, serta aset pinjampakai atas gedung bangunan senilai Rp48.374.693.804,00 yaitu berupa pemanfaatan bangunan yang telah berakhir masa perjanjian pinjampakai antara Pemerintah Provinsi DKI Jakarta dengan Bareskrim senilai Rp48.036.693.804,00 dan Badan Kerjasama Kesenian Indonesia senilai Rp338.000.000,00.

(c) Reklasifikasi antar Aset tetap senilai Rp34.400.000,00 merupakan koreksi pencatatan aset pinjampakai atas gedung bangunan yang direklasifikasi menjadi aset peralatan dan mesin.

Akumulasi Penyusutan Kemitraan dengan Pihak Ketiga

Pemerintah Provinsi DKI Jakarta mulai melakukan perhitungan penyusutan Aset Tetap pada tahun 2015, termasuk Aset Tetap yang dikerjasamakan dengan pihak ketiga (Aset Kemitraan dengan Pihak Ketiga). Mekanisme perhitungan penyusutan dilakukan sesuai dengan Instruksi Gubernur Provinsi DKI Jakarta Nomor 9 Tahun 2016 tentang Penyusutan Aset Tetap Pertama Kali.

Penyusutan yang dilakukan pada Aset Tetap berupa peralatan dan mesin, gedung dan bangunan, jalan, irigasi, dan jaringan, serta aset tetap lainnya. Nilai yang dapat disusutkan merupakan nilai perolehan/nilai wajar yang tercantum dalam Daftar Aset Kemitraan dengan Pihak Ketiga per 31 Desember 2020.Dalam hal nilai perolehan tidak diketahui, digunakan nilai wajar yang merupakan nilai estimasi dan/atau berpedoman kepada Peraturan Gubernur No. 132 Tahun 2008 Tentang Tata Cara Penilaian Dan Penetapan.

Penyusutan atas Aset Kemitraan dengan Pihak Ketiga memberikan dampak pada penyajian laporan keuangan dalam hal koreksi ekuitas sebagai akibat dari penyusutan Aset Kemitraan dengan Pihak Ketiga sampai dengan Tahun 2020, dan beban penyusutan sebagai beban tahun 2020.

Nilai Buku untuk Aset Bangun Guna Serah (Build, Operate and Transfer/BOT) dan per 31 Desember 2020 dapat disajikan sebagai berikut:

Jenis Aset BOT	31 Desember 2020		
	Harga Perolehan	Akumulasi Penyusutan	Nilai Buku
Tanah (BOT)	2.944.316.110.000	0	2.944.316.110.000
Gedung dan Bangunan (BOT)	9.000.000	1.350.000	7.650.000
Jalan Irigasi Jaringan (BOT)	0	0	0
Jumlah	**2.944.325.110.000**	**1.350.000**	**2.944.323.760.000**

Nilai Buku untuk Aset Bangun Serah Guna (Build, Transfer and Operate/BTO) dan per 31 Desember 2020 dapat disajikan sebagai berikut:

Jenis Aset BTO	31 Desember 2020		
	Harga Perolehan	Akumulasi Penyusutan	Nilai Buku
Tanah (BTO)	884.593.925.000	0	884.593.925.000
Gedung dan Bangunan (BTO)	348.596.610.380	284.072.301.340	64.524.309.040
Jumlah	**1.233.190.535.380**	**284.072.301.340**	**949.118.234.040**

Nilai Buku Aset Kekayaan Daerah yang disewakan per 31 Desember 2020 dapat disajikan sebagai berikut:

Jenis Aset Kekayaan Daerah yang disewakan	31 Desember 2020		
	Harga Perolehan	Akumulasi Penyusutan	Nilai Buku
Tanah	949.198.773.502	0	949.198.773.502
Peralatan dan Mesin	264.985.000	264.985.000	0
Gedung dan Bangunan	438.602.500.063	271.284.130.038	167.318.370.025
Jalan irigasi Jaringan (JIJ)	10.544.000.000	1.581.600.000	8.962.400.000
Aset Tetap Lainnya	23.910.000	0	23.910.000
Jumlah	**1.398.634.168.565**	**273.130.715.038**	**1.125.503.453.527**

Nilai Buku Aset yang dipinjampakaikan per 31 Desember 2020 dapat disajikan sebagai berikut:

Jenis Aset Kekayaan Daerah yang dipinjampakain	31 Desember 2020		
	Harga Perolehan	Akumulasi Penyusutan	Nilai Buku
Tanah	1.286.110.054.000	0	1.286.110.054.000
Peralatan dan Mesin	19.297.060.019	16.384.427.666	2.912.632.353
Gedung dan Bangunan	101.909.028.847	40.168.739.169	61.740.289.678
Jumlah	**1.407.316.142.866**	**56.553.166.835,00**	**1.350.762.976.031**

5.5.1.5.3 Aset Tidak Berwujud

Saldo Aset Tidak Berwujud per 31 Desember 2020 dan 2019 masing-masing sebesar Rp265.859.734.235,00 dan Rp253.963.595.306,00.

Penambahan Aset Tidak Berwujud per 31 Desember 2020 sebesar Rp15.007.807.004,00 terdiri dari:

1.	Reklasifikasi Aset Tetap menjadi Aset Tak Berwujud	Rp	10.821.207.004,00
2.	Koreksi Kurang Catat Barang	Rp	4.186.600.000,00
	Jumlah	**Rp**	**15.007.807.004,00**

1. Penambahan Aset Tidak Berwujud dari Reklasifikasi Aset Tetap Menjadi Aset Tak Berwujud sebesar Rp10.821.207.004,00 di antaranya berupa:
   a. *Lisence Oracle*, Lisensi Perangkat Lunak, dan Anti Virus sebesar Rp6.079.000.004,00 terdapat pada Unit Pengelola Teknologi Informasi Kependudukan Dinas Kependudukan Dan Pencatatan Sipil;
   b. Lisensi ArcGis – ArcGis Server Enterprise Server Advance up to 8 cores-SSL Certificates sebesar Rp4.334.979.000,00 terdapat pada Pusat Data dan Informasi Cipta Karya, Tata Ruang dan Pertanahan;
   c. Perangkat lunak *Software* sebesar Rp197.850.000,00 terdapat pada Sekretariat DPRD Provinsi DKI Jakarta;
   d. Kajian Pembebasan Lahan untuk RTH Hutan Kota di Jakarta Barat sebesar Rp191.778.000,00 terdapat pada Dinas Pertamanan dan Hutan Kota Provinsi DKI Jakarta; dan
   e. *Sofware Parkir Full System E-pro* sebesar Rp17.600.000 terdapat pada Dinas Perumahan Rakyat dan Kawasan Pemukiman Provinsi DKI Jakarta.
2. Penambahan Aset Tidak Berwujud karena Koreksi Kurang Catat Barang sebesar Rp4.186.600.000,00 terdapat pada Dinas Komunikasi, Informasi, dan Statistik Provinsi DKI Jakarta

berupa *Oracle Active Data Guard* dan *Oracle Database Enterprise Edition*.

Pengurangan Aset Tidak Berwujud per 31 Desember 2020 adalah sebesar Rp3.111.668.075,00 terdiri dari:

1.	Reklas ke Beban Jasa Dibayar Dimuka	Rp	2.270.997.245,00
2.	Reklasifikasi Aset Tetap (Selain Belanja Modal 2020) ke Beban Barang	Rp	200.092.430,00
3	Reklasifikasi Aset Tetap (Selain Belanja Modal 2020) ke Beban Jasa	Rp	640.578.400,00
	Jumlah	**Rp**	**3.111.668.075,00**

1. Pengurangan Aset Tidak Berwujud karena Reklas ke Beban Jasa Dibayar Dimuka sebesar Rp2.270.997.245,00 yang terdapat pada Badan Pengelolaan Aset Daerah selaku PPAD.

   Nilai ATB sebesar Rp2.270.997.245,00 tersebut merupakan nilai yang tercantum pada Akta Perjanjian Sewa Menyewa atas 1 (satu) unit Bangunan Ruko di Komplek Taman Hiburan Rakyat (THR) Lokasari antara PT Gemini Sinar Pratama dengan ex BP THR Lokasari tanggal 9 Juni 2005 sebesar Rp1.993.615.000,00, ditambah dengan biaya renovasi yang dikeluarkan BP THR Lokasari sebesar Rp277.382.245,00. Adapun Perjanjian Sewa Menyewa berlaku untuk jangka waktu 25 (dua puluh lima) tahun sejak tanggal 28 Maret 2005.

   Berdasarkan akta perjanjian dimaksud, maka pada tahun 2020 telah dilakukan reklasifikasi atas ATB menjadi Beban Jasa Dibayar Dimuka sebagaimana dijelaskan pada CaLK 5.5.1.1.3.b).

2. Pengurangan Aset Tidak Berwujud karena Reklasifikasi Aset Tetap (Selain Belanja Modal 2020) ke Beban Barang sebesar Rp200.092.430,00 berupa *e-book* terdapat pada Dinas Perpustakaan Dan Kearsipan Provinsi DKI Jakarta; dan

3. Pengurangan Aset Tidak Berwujud karena Reklasifikasi Aset Tetap (Selain Belanja Modal 2020) ke Beban Jasa sebesar Rp640.578.400,00 merupakan Reklasifikasi Aset Tetap (Selain Belanja Modal 2019) ke Beban Jasa berupa Perangkat Lunak,

Hasil Kajian dan Penelitian terdapat pada Dinas Tenaga Kerja, Transmigrasi, dan Energi Provinsi DKI Jakarta.

Akumulasi Amortisasi Aset Tidak Berwujud

Pemerintah Provinsi DKI Jakarta mulai melakukan perhitungan amortisasi Aset Tidak Berwujud pada tahun 2015. Mekanisme perhitungan amortisasi dilakukan sesuai dengan Instruksi Gubernur Provinsi DKI Jakarta Nomor 23 Tahun 2016 tentang Amortisasi Aset Tidak Berwujud.

Amortisasi yang dilakukan pada Aset Tidak Berwujud untuk aset yang memiliki masa manfaat terbatas berupa *software*, sistem/aplikasi, dan lisensi. Nilai yang dapat diamortisasi merupakan nilai perolehan/nilai wajar yang tercantum dalam Laporan Keuangan per 31 Desember 2020. Dalam hal nilai perolehan tidak diketahui, digunakan nilai wajar yang merupakan nilai estimasi.

Amortisasi atas Aset Tidak Berwujud memberikan dampak pada penyajian laporan keuangan dalam hal koreksi ekuitas sebagai akibat dari amortisasi atas Aset Tidak Berwujud sampai dengan Tahun 2019, dan beban amortisasi sebagai beban tahun 2020.

Nilai Buku untuk Aset Tidak Berwujud per 31 Desember 2020 dapat disajikan sebagai berikut:

Harga Perolehan	:	Rp 265.859.734.235,00
Akumulasi Amortisasi	:	Rp(225.723.188.235,00)
Nilai Buku Aset per 31 Desember 2020	**:**	**Rp 40.136.546.000,00**

5.5.1.5.4 Aset Lain-lain

Saldo Aset Lain-lain per 31 Desember 2020 dan 2019 masing-masing sebesar Rp24.587.603.697.580,00 dan Rp32.112.405.760.010,00. Rinciannya dapat dilihat pada tabel 5.52.

Tabel 5.52

Aset Lain-lain

Per 31 Desember 2020 dan 2019

Aset Lain-Lain	31 Desember 2020 (Rp)	31 Desember 2019 (Rp)
1. Aset Rusak Berat	2.424.988.669.090,00	2.461.536.342.211,00
Akumulasi Penyusutan Aset Rusak Berat	(1.646.539.133.046,00)	(1.687.572.815.468,00)
2. Aset Tetap - Belum ditetapkan statusnya	11.822.542.686.213,00	11.968.663.086.213,00
Akumulasi Penyusutan Aset Tetap - Belum ditetapkan statusnya	(7.272.882.416,00)	(7.272.882.416,00)
3. Aset Tetap - Fasos Fasum	10.388.351.999.052,00	16.172.266.202.263,00
Akumulasi Penyusutan Aset Tetap - Fasos Fasum	(2.001.307.185.668,00)	(2.329.970.846.263,00)
4. Aset Lain-Lain – BLUD	3.548.392.265,00	3.548.392.265,00
5. Tuntutan perbendaharaan yang belum ditetapkan statusnya	0,00	108.531.052,00
6. Aset yang belum ditetapkan statusnya	0,00	10.200.000,00
7. Aset Kompensasi Pelampauan Nilai Koefisien Luas Bangunan/Koefisien Dasar Bangunan (KLB/KDB)	443.631.901.852,00	760.708.213.151,00
Akumulasi Penyusutan Aset Kompensasi Pelampauan Nilai Koefisien Luas Bangunan/Koefisien Dasar Bangunan (KLB/KDB)	(68.047.304.549,00)	(37.142.057.761,00)
8. Aset Dalam Proses Penyelesaian Majelis Penetapan Status Aset	5.109.223.680.990,00	7.079.657.762.869,00
Akumulasi Penyusutan Aset Dalam Proses Penyelesaian Majelis Penetapan Status Aset	(2.010.672.289.260,00)	(2.396.488.026.146,00)
9. Tuntutan Ganti Kerugian Daerah yang Belum Ditetapkan Statusnya	128.948.877.709,00	122.714.745.299,00
10. Kas yang Dibatasi Penggunaannya	206.285.348,00	1.638.912.741,00
Jumlah	**24.587.603.697.580,00**	**32.112.405.760.010,00**

Penjelasan lebih lanjut saldo Aset Lain-lain adalah sebagai berikut:

1) Aset Tetap – Aset Rusak Berat

Saldo Aset Tetap - Rusak Berat per 31 Desember 2020 dan 2019 masing masing sebesar Rp2.424.988.669.090,00 dan Rp2.461.536.342.211,00. Penambahan Aset Rusak Berat

per 31 Desember 2020 sebesar Rp183.852.131.639,00 terdiri dari:

1.	Reklasifikasi Aset Tetap Menjadi Aset Rusak Berat	Rp	99.654.930.980,00
2.	Reklasifikasi antar Aset Lainnya	Rp	84.197.200.659,00
	Jumlah	**Rp**	**183.852.131.639,00**

1. Penambahan Aset Rusak Berat dari Reklasifikasi Aset Tetap Menjadi Aset Rusak Berat sebesar Rp99.654.930.980,00 di antaranya:

   a. *Stationary Generating Set, Mesin Ketik Manual Standar* (14-16), Rak Besi/Metal*, AC Unit, Lift,* Alat Pemadam/*Portable, Professional Soun System, Compact Disc Recorder, Camera, Wall Box, Dimmer, Mixer Pvc, Loudspeaker, Handy Talky (HT), Antena Tuning Unit, Audio Processor, Audio/Video Comunication, AC Calibration Set, Sound Monitor/Sirine, Tape Recoder, Lighting Equipment* sebesar Rp32.805.987.434,00 terdapat pada Unit Pengelola Pusat Kesenian Jakarta Taman Ismail Marzuki Dinas Kebudayaan;

   b. Micro Bus (Penumpang 15 - 30 orang), Mesin Kompresor, Mesin pemotong plat, Mesin pembersih lantai, Mesin open sampah, *Toilet Container*, Gergaji mesin sampah, *Amplifier*, Meja tamu, Printer, *PC Computer*, Meja Kerja Pegawai, *Louspeaker*, AC Split, Mesin Absensi, Peti uang, Filling Besi/Metal, Piano, Alat Pemadam Kebakaran, *Facsimile*, *Wheel Loader + Attachment*, *Sweeper Truck*, *Truck + Attachment*, Mobil Tinja, Mobil Tangki, dan Pesawat Telepon sebesar Rp24.418.935.987,00 pada Dinas Lingkungan Hidup Provinsi DKI Jakarta;

   c. Mesin Ketik Manual Portable (11-13), Mesin Ketik Elektronik, Mesin Hitung Elektronik, Lemari

Besi/Metal, Perkakas Kantor, Alat Penghancur Kertas, Papan Pengumuman, Tempat Tidur Besi/Metal (Lengkap), Sofa, Kaca Bening, Lemari Es, *Amplifier*, *Camera Film*, Tiang Bendera, Lain-Lain, *P.C. Unit (Personal Computer)*, Laptop, Hard Disk, Printer, Meja Kerja Pejabat Eselon Iv, Audio Video Selector, *Facsimile*, *Powder Mixer*, *Personal Computer*, Kabel Listrik, *Automatic Dispencer* sebesar Rp7.768.367.812,00 pada Kota Administrasi Jakarta Pusat;

d. Mobil Ambulance sebesar Rp6.908.793.940,00 pada Unit Pelayanan Ambulans Gawat Darurat Dinas Kesehatan;

e. Lemari Besi/Metal, Rotary Filling, Lemari Kayu, Meja Besi/Metal, Tempat Tidur Besi/Metal (Lengkap), Meja Rapat, Meja Tambahan, Meja Obat, Kursi Rapat, Kursi Biasa/Karyawan, Bangku Tunggu, Sofa, Lemari Pakaian, Lemari Es, AC Unit, Kompor Gas, Oven Listrik, Alat Dapur, Televisi, Dispencer, *P.C. Unit (Personal Computer), Printer, Handy Talky (Ht), Auto Clape, Strether, Operating Table, Baby Incubator, Ginological Examining Table, Electro Cardography, Tensimeter Mercuri Complete, Ventilator, Wheel Chair, Patient Monitor, Bed Side Monitor, Suction Pump, Freezer, Flow Meter, Scuber Unit* sebesar Rp6.644.229.163,00 terdapat pada Rumah Sakit Umum Daerah Tarakan;

f. Sepeda Motor, *Truck Typer* Kecil , *Road Sweaper* Besar dan Gerobak Motor sebesar Rp5.228.194.715,00 terdapat pada Suku Dinas Lingkungan Kota Administrasi Jakarta Utara;

g. Pick Up, Sepeda Motor, Mobil Truck sebesar Rp1.347.250.074,00 terdapat pada Satuan Polisi Pamong Praja Kota Administrasi Jakarta Pusat;

h. Tempat tidur besi/metal, Meja tulis, Kursi rapat, Kursi tamu, Kursi putar, Bangku tunggu, *AC Split, Infus, Baby Incubator, Suction Pump, Gevecolod Bed, Dental Unit, Operating Table, Dispencer, Step Up/ Down*, Televisi, dan Timbangan bayi sebesar Rp1.033.379.674,00 pada Rumah Sakit Umum Daerah Tugu Koja; dan

i. *Mobilex-Ray* 100 mA sebesar Rp946.277.090,00 terdapat pada Rumah Sakit Umum Daerah Mampang Prapatan Kota Administrasi Jakarta Selatan.

2. Penambahan Aset Rusak Berat dari Reklasifikasi antar Aset Lainnya sebesar Rp84.197.200.659,00 di antaranya:

a. *Electric Generating Set*, Gerobak Tarik, Ac Sentral, Kipas Angin, Alat Pendingin, Coffee Maker, Laptop, Monitor, Meja Kerja Pejabat Eselon I/Wakil Gubernur/ Bupati / Walikota, Meja Kerja Pejabat Eselon III, Meja Kerja Pejabat Eselon IV, dan Unit Transcarver / Transmiter Uhf sebesar Rp42.799.010.321,00 terdapat pada Biro Umum Dan Administrasi Sekretariat Daerah Provinsi DKI Jakarta;

b. Alat Pengolahan Air Kotor, *Dump Truck*, Dan Mobil Truck sebesar Rp21.507.585.973,00 pada Dinas Sumber Daya Air Provinsi DKI Jakarta;

c. Bangunan Gedung Terminal Dan Jembatan Penyeberangan Orang sebesar Rp8.304.749.826,00 terdapat pada Dinas Perhubungan Provinsi DKI Jakarta;

d. *Portable Generating Set*, *Stationary Water Pump*, *Unit Power Supply*, Tustel, Alat Pembantu Pemadam

Kebakaran, *Note Book*, *Proyektor +Attachment*, Camera Electonic, Alat Komunikasi Radio Ssb, *Unit Transceiver Uhf Portable*, Alat Komunikasi Radio UHF, dan Tabung Oksigen sebesar Rp1.681.395.534,00 pada Suku Dinas Penanggulangan Kebakaran Dan Penyelamatan Kota Administrasi Jakarta Barat;

e. Meja Tamu Biasa, Kursi Hadap Depan Meja Kerja Pejabat Eselon V, *Camera +Attachment*, *Power Amplifier*, Pesawat Telephone, *Facsimile*, *Unit Transceiver Uhf Portable*, Pompa Airasil, Personal Komputer, Gitar Elastrik, Sepeda, Kapal Motor, Perahu Penumbang, Air Conditioning Unit, Mesin Ketik Manual Standar (14-16), Mesin Ketik Elektronik/Selektrik, Kardek Besi/Metal, Mesin Absensi, Tempat Tidur Besi/Metal (Lengkap), Tempat Tidur Kayu (Lengkap), Meja Tambahan, Kursi Tamu, Sofa, Lemari Es, Televisi, *Equalizer*, *Loudspeker*, *Wireless*, *Microphone*, *Dispencer*, Mini Komputer, P.C. Unit (Personal Computer), Printer, CPU, dan Monitor sebesar Rp1.492.447.626,00 pada Kabupaten Administrasi Kepulauan Seribu; dan

f. Alat Pemadam Portable dan Peralatan Personal Komputer sebesar Rp1.439.898.104,00 pada Suku Dinas Perumahan Rakyat Dan Kawasan Permukiman Kota Administrasi Jakarta Timur.

Pengurangan Aset Rusak Berat per 31 Desember 2020 sebesar Rp220.399.804.760,00 yang terdiri dari:

1.	Penghapusan	Rp	180.852.684.322,00
2.	Reklasifikasi Aset Rusak Berat Menjadi Aset Tetap	Rp	38.428.661.994,00
3.	Reklasifikasi Antar Aset Lainnya	Rp	947.558.444,00
4.	Koreksi Lebih Catat Barang	Rp	170.900.000,00
	Jumlah	**Rp**	**220.399.804.760,00**

1. Pengurangan Aset Rusak Berat dari Penghapusan sebesar Rp180.852.684.322,00 di antaranya:

   a. SK Penghapusan No. 958 Tahun 2020 berupa Bangunan Gedung Kantor Permanen, Bangunan Bengkel Permanen, Bangunan Olahraga Tertutup Permanen, Bangunan Gedung Pertemuan Permanen, Bangunan Olahraga Terbuka Permanen, Bangunan Pertokoan Permanen, Mess Tempat Peristirahatan Permanen, dan Asrama Permanen sebesar Rp73.074.609.597,00 terdapat pada Pusat Pelatihan Olahraga Pelajar Dinas Pemuda dan Olahraga;

   b. SK Penghapusan No. 958 Tahun 2020 berupa Rumah Susun Penjaringan 10 Blok dan Rumah Susun Cipinang Besar Utara sebesar Rp44.644.145.240,00 terdapat pada Dinas Perumahan Rakyat dan Kawasan Pemukiman Provinsi DKI Jakarta;

   c. SK Penghapusan No.1173 Tahun 2020 berupa Jembatan Penyeberangan Orang *Sky Walk* Kuningan, Jembatan Penyeberangan Orang Mampang, dan Jembatan Penyeberangan Orang Carefour Lebak Bulus sebesar Rp7.342.149.826,00 pada Dinas Bina Marga Provinsi DKI Jakarta;

d. SK Penghapusan No.1173 Tahun 2020 berupa Penghapusan Bangunan Asrama dan Pos Pemadam sebesar Rp6.519.360.000,00 pada Suku Dinas Penanggulangan Kebakaran Dan Penyelamatan Kota Administrasi Jakarta Selatan;

e. SK Penghapusan No.21 Tahun 2020 berupa Kursi Kerja, Pesawat Telephone, Mesin tik standar, Monitor pc, Kursi biasa mobilisasi, AC Split, Kursi Biasa, Meja Tulis, Dispenser, Meja tambahan, Filling Kabinet, Printer, Hanky Talky, Televisi, Mesin hitung manual, Mesin Hitung Listrik, Stabilisator, Printer, Alat Detektor Uang Palsu, Kursi Putar, Brankas, PC Unit Komputer, Unit Power Supply, Kursi lipat, Kaca Hias, Mesin Hitung Uang, Modem, Facsimile, GPS, Mesin hitung kalkulator, Mesin penghancur kertas, Infocus Proyektor, Dumb terminal, Mesin validasi, Meja Resepsionis, Kursi lipat, Kursi kayu rotan, Kursi Kerja Non Struktural, Kursi Hadap Depan Meja Kerja Pejabat Eselon II, Kursi Hadap Depan Meja Kerja Pejabat Eselon III, Printer validasi, Scanner, Stabilizer UPS, Trolly barang, Meja makan, Meja telpon, Kursi besi metal, Meja tamu ruangan biasa, Meja Tamu ruangan tunggu Pejabat Eselon III, Microphone floor stand, Sound System, Pesawat telepon sebesar Rp4.890.846.941,00 pada Badan Pengelolaan Keuangan Daerah Provinsi DKI Jakarta;

f. SK Penghapusan Nomor 260 Tahun 2017 berupa Biaya Rehabilitasi Arena Balap Sepeda Velodrome sebesar Rp4.468.965.000,00 terdapat pada Suku Dinas Pemuda dan Olahraga Kota Administrasi Jakarta Timur;

g. SK Penghapusan No.21 Tahun 2020 berupa Air Conditioner, Meja Kerja Pegawai, dan CCTV sebesar

Rp3.582.100.767,00 pada Unit Pengelola Sistem Pengendalian Lalu Lintas Dinas Perhubungan;

h. SK Penghapusan Nomor 359 Tahun 2020 berupa Gedung Bangunan Kantor Kelurahan Rp3.376.990.000,00 pada Kelurahan Cilandak Timur Kota Administrasi Jakarta Selatan;

i. SK Penghapusan Nomor 21 Tahun 2020 berupa Monitor, Mesin Tik, Meja Komputer, Meja Karyawan, Lemari Besi, Filling Kabinet, Komputer, Meja samping, Meja Panjang, Kursi Karyawan, Scanner, Printer, Lemari Arsip, Rotary File, Genset, Mesin Penggandaan, Panel Kendali, Mesin Pompa, Condensor Motor Pump, Morolla Pompa Solar, Diaso Finter, Micro Film Camera, Film Reader, Mesin Cetak, Mesin Tik Elektrik, Magma Print Roa, Chiler, Microton Jacko, AC Split, dan Mesin Penghancur Kertas sebesar Rp2.659.380.754,00 terdapat pada Biro Umum dan Administrasi Sekretariat Daerah Provinsi DKI Jakarta;

j. SK Penghapusan Nomor 32 Tahun 2020 berupa Mobil Pick Up sebesar Rp1.897.000.000,00 pada Satuan Polisi Pamong Praja Kota Administrasi Jakarta Pusat;

k. SK Penghapusan Nomor 21 Tahun 2020 di antaranya berupa Kursi Putar, Vidio Monitor , Ac Split, Sentrifusn Electric, Facsimile, ScAnner , White Board Elektronic Panasonik, Sketh Master Kayu, Filling Besi/Metal, Jam Dinding, Skap/Meja Panjang, Kursi, Kursi Lipat, Kursi Kuliah, Note Book Bhs.Jepang, Layar Ohp, Level Recorder, Meja Kerja, Meja Makan, Rak Gantung, Meja Kartu, Meja Komputer, Mesin Tik, Mesin Ketik, Mic Jepit, Mic Tali , Overhead Projektor,

Papan Pengumuman Statistik, Personal Komputer, Komputer, Printer, Sofa, Amplifier, Tensi Meter, White Board, Mesin Deep Wel, Mesin Air Centrifugle, Jemuran Handuk, Horden, Antena Parabola, Monitor, Monitor Server, Meja Kayu, Filling Cabinet, Filling Besi, Meja Kelas, Meja Tulis/Kelas sebesar Rp1.817.031.319,00 terdapat pada Badan Pengembangan Sumber Daya Manusia Provinsi DKI Jakarta;

l. SK Nomor 21 Tahun 2020 di antaranya berupa Handphone Siemens, Telepon, Mesin Pompa, Kompor Gas, Kulkas, *Tape Recorder, Unit power Supply, Ventilating Fan*, Mesin Hitung Listrik, Mesin Ketik Elektronik, Kursi Kerja Karyawan, *Compact Disc Player Pioner*, *Exhause Fan*, *DVD Player*, *Display Box*, Kursi Rapat, P.C Unit, Alat Penghancur Kertas, Kipas Angin, Mesin Absensi, Note Book, Hardisk, Kabel Hub, Peralatan Jaringan, Papan Visuil, dan Bak Sampah sebesar Rp1.346.668.582,00 pada Badan Pembinaan Badan Usaha Milik Daerah Provinsi DKI Jakarta;

m. SK Penghapusan Nomor 359 Tahun 2020 di antaranya berupa Sepeda Motor, Facsimile, Pesawat Telepon, Mobil Sedan, Kapal Motor, Mesin Ketik Manual, Printer, AC Unit, Pompa Airasil, Ruang Ganti Lapangan Sepakbola Pulau Pramuka, Ruang Ganti Lapangan Sepakbola Pulau Karya, Wisma Bahari, dan Gedung Sekretariat Pulau Pramuka sebesar Rp1.014.991.000,00 pada Kabupaten Administrasi Kepulauan Seribu;

n. SK Penghapusan Nomor 8 Tahun 2020 dan SK Sekda No.8 Tahun 2020 berupa Lemari Gantung, Tempat Tidur, Bangku Tunggu, *Note Book*, Meja

Periksa Pasien, Tensi Meter, *Vacum Extractor. Examination Table, Premature Infant Incubator, Bed Side Cabinet, Emergency Trolley, Collar Neck*, Televisi, Proyektor, o2 Gas *Analyzer*, AC Unit, Pompa Air, Hecting Kecil, *Glukose Reader*, UPS, Printer, AC Split, PC Unit, *Sry Sterilizer*, Alat Penghancur Kertas, Meja Makan, Kasur, Lemari Pakaian, Meja Kerja Pegawai Non-Struktural, *Set Pulse Oximeter*, CPAP dengan *Mini Compress*, dan *Laryngoscope* sebesar Rp878.717.500,00 pada Rumah Sakit Umum Kepulauan Seribu;

o. SK Penghapusan Nomor 9 Tahun 2020 berupa Mobil Pick Up sebesar Rp831.037.500,00 pada Suku Dinas Bina Marga Kota Administrasi Jakarta Barat;

p. SK Penghapusan Nomor 21 Tahun 2021 di antaranya berupa Mesin Penghancur Kertas, Band Kas, Dispenser, Faksimile, Filling Kabinet, Filling Besi Metal, Kulkas, Kursi Hadap, Kursi Hadap Kasubbag, Kursi Kerja, Kursi Kerja Pegawai Non Struktural, Kursi Kerja Pejabat Eselon III, Kursi Kerja Staf, Kursi Pimpinan, Kursi Rapat, Kursi Tunggu, Laptop, Lemari Arsip, Lemari Besi, Lemari Buku, Meja Kerja, Meja Kerja Pegawai Non Struktural, Meja Kerja Pejabat Eselon IV, Lemari Pakaian, Meja Komputer, Meja Makan, Meja Rapat, Mesin Absensi, Mesin Ketik Elektrik, Mesin Tik Listrik, Mesin Tik Manual, P.C Unit, Printer, Rak Besi, Radio, Rak Buku, Scanner, Televisi, UPS, dan Papan Tulis sebesar Rp803.369.951,00 terdapat pada Biro Kepala Daerah dan Kerjasama Luar Negeri Provinsi DKI Jakarta; dan

q. SK Penghapusan Nomor 359 Tahun 2020 dan SK Penghapusan No.8 Tahun 2020 berupa Bangunan Rumah Golongan Negara II, Bangunan Kandang

Hewan, *Notebook*, PC Unit, Dispenser, Kursi Lipat, Sofa, *Stabilizer*, Jaring, AC Split, Teropong, Filling Besi/Metal, Lemari Es, Televisi, Mesin Absensi, Mesin Kompresor, Alat Keamanan, *Handy Cam*, Kapal Tarik, Timbangan Alat Selam, Jam Dinding, *Camera Underwater*, dan *Scanner* sebesar Rp786.457.841,00 pada Suku Dinas Ketahanan Pangan, Kelautan dan Pertanian Kabupaten Administrasi Kepulauan Seribu.

2. Pengurangan Aset Rusak Berat dari Reklasifikasi Aset Rusak Berat Menjadi Aset Tetap sebesar Rp38.428.661.994,00 di antaranya terdiri dari:
   a. Gedung Museum Bahari sebesar Rp30.268.049.589,00 terdapat pada Unit Pengelola Museum Kebaharian Jakarta Dinas Kebudayaan;
   b. Mobil Derek sebesar Rp4.546.665.000,00 terdapat pada Dinas Perhubungan Provinsi DKI Jakarta;
   c. Mobil Isuzu Panther, Mobil Pick Up dan Sepeda Motor sebesar Rp1.654.616.312,00 pada Satuan Polisi Pamong Praja Provinsi DKI Jakarta;
   d. *Vacum Pump, Gas Detector, Mercury Analizer, Dust Sampler, Vehicle Emission Gas Analyser* sebesar Rp846.183.000,00 pada Pusat Higiene Perusahaan, Keselamatan Dan Kesehatan Kerja Dinas Tenaga Kerja dan Energi;
   e. Mobil Jeep dan Mobil Pick Up sebesar Rp425.890.366,00 pada Dinas Sumber Daya Air Provinsi DKI Jakarta;
   f. Mesin Genset sebesar Rp225.980.000,00 pada Pusat Kesehatan Masyarakat Kecamatan Penjaringan Kota Administrasi Jakarta Utara;
   g. Dental Unit sebesar Rp150.000.000,00 pada Rumah Sakit Umum Daerah Jagakarsa Dinas Kesehatan;

h. Mini Bus sebesar Rp103.400.000,00 pada Rumah Sakit Umum Daerah Tarakan Dinas Kesehatan; dan
i. Sepeda Motor Yamaha Vixion sebesar Rp72.359.000,00 pada Suku Dinas Perhubungan Kota Administrasi Jakarta Timur.

3. Pengurangan Aset Rusak Berat dari Reklasifikasi Antar Aset Lainnya berupa Mobil Truck Sampah sebesar Rp947.558.444,00 terdapat pada Dinas Lingkungan Hidup Provinsi DKI Jakarta.
4. Pengurangan Aset Rusak Berat dari Koreksi Lebih Catat Barang sebesar Rp170.900.000,00 terdiri dari:
   a. Mobil Ambulance sebesar Rp102.000.000,00 terdapat pada Rumah Sakit Umum Daerah Cengkareng Kota Administrasi Jakarta Barat; dan
   b. Mobil Isuzu Panther sebesar Rp68.900.000,00 terdapat pada Satuan Polisi Pamong Praja Provinsi DKI Jakarta.

Akumulasi Penyusutan Aset Tetap – Rusak Berat

Berdasarkan Instruksi Gubernur Nomor 9 Tahun 2016 tentang Penyusutan Aset Tetap Pertama Kali, tidak dilakukan penyusutan atas Aset Tetap – Rusak Berat.

Adapun saldo akumulasi penyusutan Aset Tetap – Rusak Berat per 31 Desember 2020 sebesar Rp1.646.539.133.046,00 salah satunya merupakan akumulasi penyusutan Aset Tetap pada saat dilakukan reklasifikasi ke Aset Tetap – Rusak Berat sebesar Rp96.075.633.577,00.

Nilai Buku untuk Aset Tetap – Rusak Berat per 31 Desember 2020 dapat disajikan sebagai berikut:

Harga Perolehan	:	Rp 2.424.988.669.090,00
Akumulasi Penyusutan	:	Rp(1.646.539.133.046,00)
Nilai Buku Aset per 31 Desember 2020	**:**	**Rp 778.449.536.044,00**

2) **Aset Tetap - Belum Ditetapkan Statusnya**

Saldo Aset Tetap yang Belum Ditetapkan Statusnya per 31 Desember 2020 dan 2019 masing - masing sebesar Rp11.822.542.686.213,00 dan Rp11.968.663.086.213,00.

Penambahan sebesar Rp129.600.000,00 merupakan Reklasifikasi Aset Tetap Menjadi Aset Tetap – Belum Ditetapkan Statusnya atas Tanah pada Dinas Ketahanan Pangan, Kelautan dan Pertanian.

Pengurangan sebesar Rp146.250.000.000,00 merupakan koreksi lebih catat barang atas Tanah Situ TMP Kalibata pada Dinas Sumber Daya Air.

Aset Tetap – Belum Ditetapkan Statusnya antara lain terdapat pada:

1. Dinas Sumber Daya Air sebesar Rp10.854.172.215.000,00 terdiri dari:

No	Nama Aset	Nilai	Keterangan
1	Tanah Situ Taman Ria Senayan	372.750.000.000,00	Terindikasi *double* catat dengan Sekretariat Negara
2	Tanah Situ Rawa TMII	18.420.000.000,00	Terindikasi *double* catat dengan Sekretariat Negara
3	Tanah Cakung Drain	498.042.000.000,00	Terindikasi *double* catat dengan Kementarian Pekerjaan Umum
4	Tanah Cengkareng Drain	304.760.000.000,00	Terindikasi *double* catat dengan Kementarian Pekerjaan Umum
5	Tanah Kali Grogol	139.503.000.000,00	Terindikasi *double* catat dengan Kementarian Pekerjaan Umum
6	Tanah Kali Ciliwung Gunung Sahari	154.791.000.000,00	Terindikasi *double* catat dengan Kementarian Pekerjaan Umum
7	Tanah Kali Sunter	1.284.192.000.000,00	Terindikasi *double* catat dengan Kementarian Pekerjaan Umum
8	Tanah Kali Sunter	1.367.129.400.000,00	Terindikasi *double* catat dengan Kementarian Pekerjaan Umum
9	Tanah Kali Krukut	1.194.562.500.000,00	Terindikasi *double* catat dengan Kementarian Pekerjaan Umum
10	Tanah Kali Item	5.514.828.000.000,00	Terindikasi *double* catat dengan Kementarian Pekerjaan Umum
11	Tanah Kali Pesanggrahan	5.194.315.000,00	Terindikasi *double* catat dengan Dinas Kehutanan
Total		**10.854.172.215.000,00**	

2. Aset tetap belum ditetapkan statusnya sebesar Rp261.764.786.002,00 merupakan aset di lingkungan Dinas Perhubungan yang masih harus ditelusuri

keberadaannya dalam proses inventarisasi Barang Milik Daerah. Aset tetap belum ditetapkan statusnya pada Dinas Perhubungan terdiri dari:

No	SKPD/UKPD	Nilai
1	Dinas Perhubungan	213.846.633.694,00
2	Unit Pengelola Angkutan Perairan dan kepelabuhananan	47.409.556.308,00
3	Sudin Perhubungan – Jakarta Timur	508.596.000,00
Total		**261.764.786.002,00**

3. Dinas Ketahanan Pangan, Kelautan dan Pertanian sebesar Rp129.600.000,00 atas aset yang berupa tanah di Jl. Elang Laut, Kel. Kamal Muara, Kec. Penjaringan, Jakarta Utara yang terindikasi double catat dengan Kementerian Lingkungan Hidup.
4. Dinas Perumahan Rakyat dan Kawasan Permukiman sebesar Rp706.476.085.211,00 terdiri dari:
   1. Aset Tetap Rusunami Benhil I, Rusunami Karet Tengsin, dan Rusunami Kebon Kacang sebesar Rp8.443.501.135,00 yang masih dilakukan penelusuran lebih lanjut atas status kepemilikannya.
   2. Aset Tanah Cengkareng Barat aset yang dibeli pada Tahun 2015 sebesar Rp668.557.654.500,00. Atas aset ini, terdapat gugatan tuntutan perdata dari Pihak Ketiga.

   Tuntutan Perdata tersebut dari TOETI NZ SOEKARNO dkk yang telah didaftarkan di kepaniteraan Perdata Pengadilan Negeri Jakarta Pusat tanggal 4 Mei 2016 dengan Nomor Gugatan 258/Pdt.G/2016/PN.JKT.PST.

   Materi gugatan penggugat yaitu atas indikasi perbuatan melawan hukum oleh DKPKP yang mencatat Aset Tanah Penggugat seluas 46.913 m² dalam Kartu Inventaris Barang (KIB) DKPKP, dengan tuntutan antara lain;

1. Pencatatan Tanah dalam KIB A DKPKP melanggar hukum;
2. Kerugian materil karena adanya penahanan penundaan pembayaran senilai Rp200.000.000.000,00;
3. *Lost Opportunity* senilai Rp500.000.000,00; dan
4. Kerugian immateril Rp800.000.000,00.

Dalam Laporan Keuangan DKPKP per 31 Desember 2015 tercatat Aset Tanah senilai Rp2.955.165.380.885,00 yang terdiri dari 142 bidang tanah seluas 2.742.827,31 m², di antaranya seluas 101.395 m² digunakan sebagai kebun pembibitan di Kecamatan Cengkareng Barat, termasuk di dalamnya lahan seluas 46.913 m² yang digugat.

Adapun tuntutan keperdataan tersebut di atas, tidak terlepas dari adanya mutasi penambahan Aset Tetap Tanah yang bersumber dari pembelian Dinas Perumahan dan Gedung Pemda (DPGP) seluas 46.913 m² yang terdiri dari 3 Sertifikat yaitu SHM Nomor 13069/Cengkareng Barat seluas 34.503 m², SHM Nomor 13293/Cengkareng Barat seluas 9.359 m² dan SHM Nomor 13430/Cengkareng Barat seluas 3.061 m².

Atas gugatan tersebut telah diputus oleh Pengadilan Negeri dengan Putusan Pengadilan Negeri Nomor 258/Pdt.G/2016/PN.Jkt.Pst. tanggal 6 Juni 2017 dengan Amar Putusan:

(a).Dalam Eksepsi:

- Mengabulkan eksepsi Tergugat dan Turut Tergugat.

(b).Dalam Pokok Perkara:

- Menyatakan Gugatan Para Penggugat tidak dapat diterima; dan

- Menghukum Para Penggugat untuk membayar biaya perkara.

Perkara ini telah diputus pada tingkat banding melalui Putusan Pengadilan Tinggi DKI Jakarta Nomor 35/PDT/2018/PTDKI tanggal 27 Maret 2018 yang pada intinya menguatkan Putusan Pengadilan Negeri Jakarta Pusat 258/Pdt.G/2016/PN.JKT.PST. tanggal 6 Juni 2017 dengan amar putusan:

- Menerima permohonan banding dari Para Pembanding semula Para Penggugat tersebut.
- Menguatkan Putusan Pengadilan Negeri Jakarta Pusat tanggal 6 Juni 2017, Nomor: 258/Pdt.G/2016/PN.Jkt.Pst yang dimohonkan banding.
- Menghukum Para Pembanding semula Para Penggugat secara tanggung renteng untuk membayar biaya perkara dalam kedua tingkat peradilan, yang dalam tingkat banding ditetapkan sejumlah Rp150.000,00 (seratus lima puluh ribu rupiah).

Terhadap Putusan Pengadilan Tinggi DKI Jakarta Nomor 35/PDT/2018/PTDKI tanggal 27 Maret 2018, Para Penggugat tidak mengajukan kasasi sehingga perkara ini sudah berkekuatan hukum tetap (inkracht van gewijsde).

Upaya-upaya yang telah dilakukan oleh Pemerintah Provinsi DKI Jakarta atas permasalahan pembelian lahan aset Pemerintah Provinsi DKI Jakarta oleh Dinas Perumahan Rakyat dan Kawasan Permukiman Provinsi DKI Jakarta dari Toeti NZ Soekarno, Cs.:

a. Laporan di Bareskrim Mabes POLRI

   Dinas Kelautan, Pertanian dan Ketahanan Pangan Provinsi DKI Jakarta melaporkan Toeti NZ Soekarno,dkkdengan dugaan tindak pidana membuat

surat palsu melalui Laporan Polisi No. LP/673/VI/2016/Bareskrim tanggal 29 Juni 2016.

b. Toeti NZ Soekarno, dkk. Melaporkan Kepala Dinas Kelautan, Pertanian dan Ketahanan Pangan Provinsi DKI Jakarta dan Kepala BPKAD Provinsi DKI Jakarta dengan dugaan tindak pidana membuat surat palsu melalui Laporan Polisi No. LP/670/VI/2016/Bareskrim tanggal 28 Juni 2016.

c. Direktorat Tindak Pidana Korupsi Bareskrim Mabes POLRI melalui Laporan Polisi No. LP/656/VI/2016/Bareskrim telah melakukan penyidikan ada dugaan tindak pidana korupsi pembelian tanah milik Dinas Kelautan, Pertanian dan Ketahanan Pangan Provinsi DKI Jakarta oleh Dinas Perumahan dan Gedung Pemda Provinsi DKI Jakarta dari Toeti NZ Soekarno, dkk.

d. Gubernur Provinsi DKI Jakarta telah bersurat kepada Kepala Badan Reserse Kriminal Kepolisian Negara Republik Indonesia melalui surat Nomor 67/-076.2 tanggal 19 Januari 2018 Hal Permohonan Informasi Terkait Perkembangan Pemeriksaan Laporan Polisi Atas Tanah Aset Kebon Bibit Cengkareng Barat, yang pada intinya meminta informasi perkembangan pemeriksaan laporan dimaksud sebagaimana huruf a dan angka 2 di atas.

e. Dinas Perumahan telah beberapa kali mengundang Toeti NZ Soekarno Cs dan kuasanya dalam rangka musyawarah pembatalan Akta Jual Beli (AJB), namun musyawarah tidak berhasil karena pihak Toeti NZ Soekarno Cs tidak hadir sampai dengan rapat terakhir tanggal 27 Februari 2018.

3) Aset Tetap - Fasos Fasum

Aset fasos fasum merupakan aset yang diperoleh dari pemenuhan kewajiban pemegang Surat izin Prinsip Pemanfaatan Tanah (SIPPT) / izin Prinsip Pemanfaatan Tanah (IPPT) / izin Prinsip Pemanfaatan Ruang (IPPR), dan izin Prinsip Kewajiban Lainnya (Sanksi). Saldo aset fasos per tanggal 31 Desember 2020 dan 31 Desember 2019 masing-masing sebesar Rp10.388.351.999.052,00 dan Rp16.172.266.202.263,00 dengan rincian sebagai berikut:

No	Uraian	31 Desember Tahun 2020	31 Desember Tahun 2019
1	Tanah	8.284.268.092.984,00	13.985.613.237.495,00
2	Peralatan dan Mesin	12.720.011.731,00	19.211.616.301,00
3	Gedung dan Bangunan	707.201.404.719,00	712.380.924.439,00
4	Jalan, Irigasi, dan Jaringan	1.368.700.536.117,00	1.439.598.470.527,00
5	Aset Tetap Lainnya	15.461.953.501,00	15.461.953.501,00
	Total	**10.388.351.999.052,00**	**16.172.266.202.263,00**

Mutasi penambahan dan pengurangan aset fasos fasum pada 31 Desember tahun 2020 adalah:

Jenis Aset	Mutasi Tambah	Mutasi Kurang
Tanah	17.355.087.727.000,00	23.056.432.871.511,00
Peralatan dan Mesin	0,00	6.491.604.570,00
Gedung dan Bangunan	21.041.816.500,00	26.221.336.220,00
Jalan, Irigasi dan Jaringan	38.038.116.263,00	108.936.050.673,00
Total	**17.414.167.659.763,00**	**23.198.081.862.974,00**

Penjelasan atas rincian mutasi aset fasos fasum adalah sebagai berikut:

a) Fasos Fasum – Tanah

Saldo 31 Desember 2019 Audited	Rp	13.985.613.237.495,00
Mutasi Tambah:		
1. Kewajiban Pihak Ketiga	Rp	17.119.538.254.000,00
2. Kurang Catat Barang	Rp	235.549.473.000,00
Jumlah Mutasi Tambah	Rp	17.355.087.727.000,00
Mutasi Kurang:		
1. Reklasifikasi Aset Fasos Fasum ke Aset Tetap	Rp	23.056.432.871.511,00
Jumlah Mutasi Kurang	Rp	23.056.432.871.511,00
Jumlah Mutasi	Rp	(5.701.345.144.511,00)
Saldo 31 Desember 2020	Rp	8.284.268.092.984,00

Penjelasan atas Mutasi Tambah:

1) Kewajiban pihak ketiga berupa penerimaan SIPPT Tahun 2020 sebesar Rp17.119.538.254.000,00 dengan rincian sebagai berikut:

NO.	PENGEMBANG	PERUNTUKAN	VOLUME	SATUAN	NILAI RUPIAH
1	PT Sitara Propertindo	Lahan Suka Sarana Olahraga (Sro)	1.162	m2	11.437.566.000,00
2	PT AryaKencana Semesta	Lahan Taman Kota / Lingkungan (H.2)	334	m2	7.349.670.000,00
3	PT Sitara Propertindo	Lahan Penyempurna Hijau Taman (Pht)	3.232	m2	31.812.576.000,00
4	PT Summarecon Agung, Tbk	Tanah Penyempurna Hijau Taman	23.195	m2	691.161.135.000,00
5	PT Permata Hijau	Lahan Penyempurna Hijau Taman (Pht) dan Sarana Pendidikan (Spd)	2.667	m2	15.369.921.000,00
6	PT Persada Graha Permai	Tanah Penyempurna Hijau Taman (Pht)	6.445	m2	112.935.735.000,00
7	PT Permata Hijau	Lahan Suka Sarana Kesehatan (Ssk), Penyempurna Hijau Taman (Pht) dan Marga Jalan (Mjl)	2.844	m2	9.598.500.000,00
8	PT AryaKencana Semesta	Lahan Pengganti	31.015	m2	67.488.640.000,00
9	PT Pembangunan Jaya Ancol, Tbk	Tanah Matang	60.000	m2	906.300.000.000,00
10	PT Permata Hijau	Lahan Karya Pemerintah (Kpm)	3.876	m2	22.337.388.000,00
11	PT Permata Hijau	Lahan Karya Pemerintah (Kpm) dan Marga Jalan (Mjl)	3.044	m2	17.542.572.000,00
12	PT AryaKencana Semesta	Lahan Terbuka Biru	8	m2	176.040.000,00
13	PT Sitara Propertindo	Lahan Marga Drainase dan Tata Air (Mdt)	89	m2	876.027.000,00
14	PT Tawima Utama	Tanah Marga Drainase dan Tata Air (Mdt)	2.090	m2	25.487.550.000,00
15	PT Summarecon Agung, Tbk	Tanah Marga Drainase dan Tata Air (Mdt)	8.181	m2	92.486.205.000,00
16	PT Summarecon Agung, Tbk	Tanah Marga Drainase dan Tata Air (Psw / Mdt)	23.118	m2	443.793.902.000,00
17	PT Summarecon Agung, Tbk	Tanah Marga Jalan (Mjl)	85.260	m2	1.119.037.500.000,00
18	PT Persada Graha Permai	Tanah Marga Drainase dan Tata Air (Psw / Mdt)	8.550	m2	152.957.650.000,00

NO.	PENGEMBANG	PERUNTUKAN	VOLUME	SATUAN	NILAI RUPIAH
19	PT Summarecon Agung, Tbk	Tanah Marga Drainase dan Tata Air (Psw / Mdt)	21.974	m2	461.692.150.000,00
20	Drg. Aynie Yunita	Tanah Prasarana Jalan	47	m2	989.961.000,00
21	PT AryaKencana Semesta	Lahan Prasarana Jalan (Mjl)	805	m2	17.714.025.000,00
22	PT Tri Mitra Kencana Lestari	Lahan Marga Jalan	544	m2	11.290.720.000,00
23	PT Sitara Propertindo	Lahan Marga Jalan (Mjl)	19.489	m2	191.830.227.000,00
24	PT Saranaduta Jasamedika	Tanah Marga Jalan (Mjl)	55	m2	1.372.965.000,00
25	PT Tawima Utama	Tanah Marga Jalan (Mjl)	10.821	m2	131.962.095.000,00
26	PT Summarecon Agung, Tbk	Tanah Marga Jalan (Mjl)	154.202	m2	1.743.253.610.000,00
27	PT Green Ville Real Estate	Tanah Marga Jalan (Mjl)	98.431	m2	750.339.513.000,00
28	PT Summarecon Agung, Tbk	Tanah Marga Jalan (Mjl)	276.489	m2	6.598.809.419.000,00
29	PT Permata Hijau	Lahan Marga Jalan (Mjl)	1.489	m2	8.581.107.000,00
30	PT Persada Graha Permai	Tanah Marga Jalan (Mjl)	45.804	m2	772.244.556.000,00
31	PT Summarecon Agung, Tbk	Tanah Marga Jalan (Mjl)	160.999	m2	2.674.034.829.000,00
32	PT Suar Adhika Wahana Ujindo	Tanah Tempat Pengujian Kendaraan Bermotor	10.875	m2	27.274.500.000,00
Jumlah					**17.119.538.254.000,00**

2) Kurang catat sebesar Rp235.549.473.000,00 dengan rincian sebagai berikut:

NO.	PENGEMBANG	PERUNTUKAN	VOLUME	SATUAN	NILAI RUPIAH
1	Dana Pensiun Aneka Tambang	Tanah Marga Jalan (Mjl)	4.030	m2	56.802.850.000,00
2	Perum Perumnas	Tanah Sarana Ibadah	13.496	m2	50.542.520.000,00
3	PT Bintang Rajawali Perkasa	Tanah Marga Jalan (Mjl)	791	m2	19.745.733.000,00
4	PT Huntsman Indonesia	Tanah Jalur Hijau (H.4)	541	m2	6.116.005.000,00
5	PT Huntsman Indonesia	Tanah Jalur Hijau (H.4)	1.683	m2	19.026.315.000,00
6	PT Huntsman Indonesia	Tanah Terbuka Biru (B.1)	100	m2	1.130.500.000,00
7	PT Huntsman Indonesia	Tanah Prasarana Jalan	2.684	m2	30.342.620.000,00
8	PT Kartunindo Perkasa Abadi	Penyempurna Hijau Taman (Pht)	850	m2	3.183.250.000,00
9	PT Kartunindo Perkasa Abadi	Lahan Suka	1.100	m2	4.119.500.000,00
10	PT Kartunindo Perkasa Abadi	Lahan Marga Jalan (Mjl)	5.900	m2	22.095.500.000,00
11	PT Putra Surya Perkasa	Lahan Suka Sarana Pendidikan (Spd)	2.822	m2	10.568.390.000,00
12	PT Putra Surya Perkasa	Lahan Suka Sarana Ibadah (Ssi)	312	m2	1.168.440.000,00
13	PT Putra Surya Perkasa	Lahan Suka Sarana Kesehatan (SSK)	362	m2	1.355.690.000,00
14	PT Town City Properties (TCP)	Tanah SPD dan PHT	1.117	m2	374.195.000,00
15	PT Town City Properties (TCP)	Tanah PHT	967	m2	323.945.000,00
16	PT Town City Properties (TCP)	Tanah PHT	1.042	m2	349.070.000,00
17	PT Town City Properties (TCP)	Tanah PHT	738	m2	247.230.000,00
18	PT Town City Properties (TCP)	Tanah PHT	281	m2	94.135.000,00
19	Urip Henry Widjojo	Tanah Prasarana Jalan	17	m2	515.865.000,00
20	Urip Henry Widjojo	Tanah Prasarana Jalan	335	m2	7.447.720.000,00
Jumlah					**235.549.473.000,00**

Penjelasan atas Mutasi Kurang:

Reklasifikasi Aset Fasos Fasum ke Aset Tetap sebesar Rp23.056.432.871.511,00 merupakan Aset Fasos fasum yang telah dilakukan inventarisasi dan penelitian keberadaan yang dilakukan oleh Walikota dan Bupati sesuai Instruksi Sekretaris Daerah Nomor 40 Tahun 2019 Tentang Percepatan Inventarisasi dan Penelitian Keberadaan Fasos Fasum Yang Sudah Diserahkan dengan rincian yang tertera dalam Lampiran 21.

b) Fasos Fasum – Peralatan dan Mesin

Saldo 31 Desember 2019 Audited	Rp	19.211.616.301,00
Mutasi Tambah:	Rp	0,00
Mutasi Kurang:		
Reklasifikasi Aset Fasos Fasum ke Aset Tetap	Rp	6.491.604.570,00
Jumlah Mutasi Kurang	Rp	6.491.604.570,00
Jumlah Mutasi	Rp	(6.491.604.570,00)
Saldo 31 Desember 2020	Rp	12.720.011.731,00

Penjelasan atas Mutasi Kurang:

Mutasi kurang aset fasos fasum yaitu berupa reklasifikasi aset fasos fasum ke aset tetap sebesar Rp6.491.604.570,00 yang telah dilakukan inventarisasi dan penelitian keberadaan oleh Walikota dan Bupati sesuai Instruksi Sekretaris Daerah Nomor 40 Tahun 2019 Tentang Percepatan Inventarisasi dan Penelitian Keberadaan Fasos Fasum Yang Sudah Diserahkan dengan rincian yang tertera dalam Lampiran 21.

c) Fasos Fasum – Gedung dan Bangunan

Saldo 31 Desember 2019 Audited	Rp	712.380.924.439,00
Mutasi Tambah:		
1. Kewajiban Pihak Ketiga	Rp	19.148.150.968,00
2. Kurang Catat Barang	Rp	1.893.665.532,00
Jumlah Mutasi Tambah	Rp	21.041.816.500,00
Mutasi Kurang:		
Reklasifikasi Aset Fasos Fasum	Rp	26.221.336.220,00
Jumlah Mutasi Kurang	Rp	26.221.336.220,00
Jumlah Mutasi	Rp	(5.179.519.720,00)
Saldo 31 Desember 2020	Rp	707.201.404.719,00

Penjelasan atas Mutasi Tambah:

1) Kewajiban pihak ketiga dari penerimaan SIPPT Tahun 2020 sebesar Rp19.148.150.968,00 dengan rincian sebagai berikut:

NO.	PENGEMBANG	PERUNTUKAN	VOLUME	SATUAN	NILAI RUPIAH
1	PT. Tugu Tani	Beautifikasi Taman Tugu Tani	-	m2	1.650.000.000,00
2	PT. Kembangan Permai Development	Bangunan Suka Pelayanan Umum (Spu), Suka Sosial Kesehatan (Ssk), Suka Sosial Ibadah (Ssi) dan Suka Sosial Budaya (Ssb)	1.301	m2	7.719.000.000,00
3	PT. Suar Adhika Wahana Ujindo	Bangunan Gedung Tempat Pengujian Kendaraan Bermotor	3.112,10	m2	8.477.265.700,00
4	PT. AryaKencana Semesta	Pagar Arkon (KIB A Nya Seluas 31.015 Nomor Reg Sistem 21)	1.466	m2	1.301.885.268,00
Jumlah					**19.148.150.968,00**

2) Kurang catat sebesar Rp1.893.665.532,00 dengan rincian sebagai berikut:

NO.	PENGEMBANG	PERUNTUKAN	VOLUME	SATUAN	NILAI RUPIAH
1	PT. Frisian Flag Indonesia	Rehab Ringan Gedung TK Negeri Pulogadung 01	-	-	146.477.500,00
2	PT. Giri Selo Indah	Bangunan Gardu Listrik (KIB A Nya Luas 7.990)	38	m2	153.827.032,00
3	PT. Giri Selo Indah	Bangunan Pos Kesehatan (KIB A Nya Luas 7.990)	112	m2	770.825.000,00
4	PT. Giri Selo Indah	Bangunan Mushollah (KIB A Nya Luas 7.990)	63,50	m2	503.470.000,00
5	PT. Giri Selo Indah	Balai Warga (KIB A Nya Luas 7.990)	64	m2	319.066.000,00
Jumlah					**1.893.665.532,00**

Penjelasan atas Mutasi Kurang:

Mutasi kurang aset fasos fasum yaitu berupa reklasifikasi aset fasos fasum ke aset tetap sebesar Rp26.221.336.220,00 yang telah dilakukan inventarisasi dan penelitian keberadaan yang dilakukan oleh Walikota dan Bupati sesuai Instruksi Sekretaris Daerah Nomor 40 Tahun 2019 Tentang Percepatan Inventarisasi dan Penelitian Keberadaan Fasos Fasum Yang Sudah Diserahkan dengan rincian yang tertera dalam Lampiran 21.

d) Fasos Fasum – Jalan, Irigasi dan Jaringan

Saldo 31 Desember 2019 Audited	Rp	1.439.598.470.527,00
Mutasi Tambah:		
Kewajiban Pihak Ketiga	Rp	38.038.116.263,00
Jumlah Mutasi Tambah	Rp	38.038.116.263,00
Mutasi Kurang:		
Reklasifikasi Aset Fasos Fasum ke Aset Tetap	Rp	108.936.050.673,00
Jumlah Mutasi Kurang	Rp	108.936.050.673,00
Jumlah Mutasi	Rp	(70.897.934.410,00
Saldo 31 Desember 2020	Rp	1.368.700.536.117,00

Penjelasan atas Mutasi Tambah:

1) Kewajiban pihak ketiga dari penerimaan SIPPT Tahun 2020 sebesar Rp38.038.116.263,00 dengan rincian sebagai berikut:

NO.	PENGEMBANG	PERUNTUKAN	VOLUME	SATUAN	NILAI RUPIAH
1	PT. Green Ville Real Estate	Konstruksi Marga Jalan (Mjl)	98.431	m2	37.403.780.000
2	PT. Green Ville Real Estate	Lampu PJU RW 09	196	Titik	196.413.756
3	PT. Green Ville Real Estate	Lampu Taman RW 09	82	Titik	82.173.102
4	PT. Green Ville Real Estate	Lampu PJU RW 014	352	Titik	352.743.072
5	PT. Green Ville Real Estate	Lampu Taman RW 014	3	Titik	3.006.333,00
Jumlah					**38.038.116.263,00**

Penjelasan atas Mutasi Kurang:

Mutasi kurang aset fasos fasum yaitu berupa reklasifikasi aset fasos fasum ke aset tetap sebesar Rp108.936.050.673,00 yang telah dilakukan inventarisasi

dan penelitian keberadaan yang dilakukan oleh Walikota dan Bupati sesuai Instruksi Sekretaris Daerah Nomor 40 Tahun 2019 Tentang Percepatan Inventarisasi dan Penelitian Keberadaan Fasos Fasum Yang Sudah Diserahkan dengan rincian yang tertera dalam Lampiran 21.

e) Fasos Fasum – Aset Tetap Lainnya

Saldo 31 Desember 2019 Audited	Rp	15.461.953.501,00
Mutasi Tambah:	Rp	0
Mutasi Kurang:	Rp	0
Jumlah Mutasi	Rp	0
Saldo 31 Desember 2020	Rp	15.461.953.501,00

Akumulasi Penyusutan Aset Fasos Fasum

Pemerintah Provinsi DKI Jakarta melakukan perhitungan penyusutan aset fasos fasum berupa peralatan dan mesin, gedung dan bangunan, jalan irigasi dan jaringan, serta aset tetap lainnya. Akumulasi penyusutan aset fasos fasum sampai dengan 31 Desember 2020 sebesar Rp2.288.460.757.110,00 dan beban penyusutan sampai dengan 31 Desember 2020 sebesar Rp28.621.928.331,00. Harga Perolehan aset fasos fasum per 31 Desember 2020 dan 31 Desember 2019 dapat disajikan sebagai berikut:

Jenis Aset Tetap	31 Desember 2020			31 Desember 2019
	Harga Perolehan	Akumulasi Penyusutan	Nilai Buku	Harga Perolehan
Tanah	8.284.268.092.984,00	-	8.284.268.092.984,00	13.985.613.237.495,00
Peralatan dan Mesin	12.720.011.731,00	(11.130.011.731,00)	1.590.000.000,00	19.211.616.301,00
Gedung dan Bangunan	707.201.404.719,00	(951.115.988.520,00)	(243.914.583.801,00)	712.380.924.439,00
Jalan, Irigasi dan Jaringan	1.368.700.536.117,00	(1.310.752.803.358,00)	57.947.732.759,00	1.439.598.470.527,00
Aset Tetap Lainnya	15.461.953.501,00	(15.461.953.501,00)	-	15.461.953.501,00
Jumlah	**10.388.351.999.052,00**	**(2.288.460.757.110,00)**	**8.099.891.241.942,00**	**16.172.266.202.263,00**

Berdasarkan hasil rekonsiliasi data Dinas Cipta Karya, Tata Ruang dan Pertanahan, Biro Penataan Kota dan Lingkungan Hidup, Badan Pengelola Aset Daerah dan DPMTSP, Jumlah

SIPPT yang terbit dari Tahun 1971 sampai dengan Tahun 2020 adalah 3.570 SIPPT dengan jumlah SIPPT yang terbit dari Tahun 1971 sampai dengan Tahun 2020 adalah 3.562 SIPPT dengan jumlah SIPPT efektif adalah sebanyak 1.533 lokasi. Jumlah kewajiban yang harus diserahkan dari 1.533 lokasi tersebut, seluruhnya seluas 25.620.983 m2.

Dalam rangka memastikan pemenuhan kewajiban SIPPT, sejak Tahun 2009 sampai dengan 2020, Pemerintah Provinsi DKI Jakarta menetapkan bahwa atas SIPPT harus ditindaklanjuti dengan Perjanjian Pemenuhan Kewajiban (PPK) antara pemegang SIPPT dengan Pemerintah Provinsi DKI Jakarta. Dalam PPK tersebut diatur bentuk kewajiban yang harus diserahkan, waktu penyerahan dan jumlah luasan kewajiban yang harus diserahkan. Namun demikian, dalam dokumen PPK tersebut belum menyebutkan nilai dalam satuan rupiah tertentu.

Potensi nilai pendapatan fasos fasum secara pasti baru dapat ditentukan pada saat berita acara serah terima fasos fasum ditandatangani yaitu sebesar nilai wajar yang tercantum dalam BAST. Pada saat penerbitan SIPPT maupun PPK, nilai fasos fasum belum dapat diukur dan diestimasi secara handal, sehingga mungkin nilainya dapat berbeda dengan nilai pada saat serah terima.

Dalam rangka akuntabilitas pengelolaan pemenuhan kewajiban aset fasos fasum, Pemprov DKI Jakarta terus melakukan upaya perbaikan penatausahaan aset dalam rangka pengelolaan Aset Tetap - Fasos Fasum melalui:

a. Kegiatan rekonsiliasi secara periodik atas pemenuhan aset fasos dan fasum, dilakukan dengan membandingkan data jumlah SIPPT yang diterbitkan dengan jumlah kewajiban yang sudah diserahkan;
b. Melakukan penagihan kepada Pengembang/pemilik SIPPT yang belum melakukan kewajibannya;

c. Melakukan identifikasi dan updating atas database Kewajiban fasos fasum; dan

d. Melakukan pengembangan sistem informasi terintegrasi yang dimulasi dari penerbitan SIPPT sampai dengan pencatatan penerimaan Aset Tetap – Fasos Fasum.

4) Aset Lain-lain di BLUD

Saldo Aset Lain-Lain BLUD per 31 Desember 2020 dan 31 Desember 2019 adalah sama, masing-masing sebesar Rp3.548.392.265,00. Aset ini terdapat di BLUD UPK Pusat Pengembangan Usaha Mikro Kecil dan Menengah serta Permukiman Pulogadung dengan rincian sebagai berikut:

1)	Hak atas Kekayaan Intelektual (HaKI) Batik Betawi	Rp240.230.000,00
2).	Kapitalisasi atas belanja BLUD untuk kajian potensi Kawasan Pengembangan Usaha Mikro Kecil dan Menengah pada Tahun 2012	Rp3.308.162.265,00
	Jumlah	**Rp3.548.392.265,00**

5) Tuntutan Perbendaharaan yang Belum Ditetapkan Statusnya

Pada Laporan Keuangan Pemerintah Daerah Provinsi DKI Jakarta Tahun Anggaran 2020 Tuntutan Perbendaharaan yang Belum Ditetapkan Statusnya direklas menjadi bagian dari Tuntutan Ganti Kerugian Daerah Yang Belum Ditetapkan Statusnya.

6) Aset yang Belum Ditetapkan Statusnya

Pada Laporan Keuangan Pemerintah Daerah Provinsi DKI Jakarta Tahun Anggaran 2020 Aset yang Belum Ditetapkan Statusnya direklas menjadi bagian dari Tuntutan Ganti Kerugian Daerah Yang Belum Ditetapkan Statusnya.

7) Aset Kompensasi Pelampauan Nilai Koefisien Luas Bangunan/Koefisien Dasar Bangunan (KLB/KDB)

Aset Kompensasi Pelampauan Nilai Koefisien Luas Bangunan/Koefisien Dasar Bangunan (KLB/KDB) merupakan nilai aset yang diterima atas pelampauan KLB/KDB yang belum diterbitkan SK Penggunaannya.

Aset Kompensasi Pelampauan Nilai Koefisien Luas Bangunan/Koefisien Dasar Bangunan (KLB/KDB) Tahun 2020 sebesar Rp443.631.901.852,00 terdiri dari aset yang diterima atas kompensasi pelampauan KLB sebesar Rp397.261.276.852,00 dan aset yang diterima atas kompensasi pelampauan KDB sebesar Rp46.370.625.000,00.

1) Aset Kompensasi Pelampauan Nilai Koefisien Luas Bangunan (KLB)

Saldo Aset Kompensasi Pelampauan Nilai Koefisien Luas Bangunan (KLB) per tanggal 31 Desember 2020 dan 31 Desember 2019 masing-masing sebesar Rp397.261.276.852,00 dan Rp714.337.588.151,00 dengan rincian sebagai berikut:

No	Uraian	31 Desember Tahun 2020	31 Desember Tahun 2019
1	Tanah	0,00	7.523.334.000,00
2	Peralatan dan Mesin	108.913.197.277,00	4.486.160.576,00
3	Gedung dan Bangunan	84.704.206.947,00	489.507.724.816,00
4	Jalan, Irigasi, dan Jaringan	202.777.532.343,00	212.820.368.759,00
5	Aset Tetap Lainnya	866.340.285,00	0,00
	Total	**397.261.276.852,00**	**714.337.588.151,00**

Mutasi penambahan dan pengurangan Aset Kompensasi Pelampauan Nilai Koefisien Luas Bangunan (KLB) pada 31 Desember tahun 2020 adalah:

Jenis Aset	Mutasi Tambah	Mutasi Kurang
Tanah	20.639.122,00	7.543.973.122,00
Peralatan dan Mesin	142.906.135.048,00	38.479.098.347,00
Gedung dan Bangunan	299.012.471.602,00	703.815.989.471,00
Jalan, Irigasi dan Jaringan	196.293.461.381,00	206.336.297.797,00
Aset Tetap Lainnya	866.340.285,00	0,00
Total	**639.099.047.438,00**	**956.175.358.737,00**

Penjelasan atas rincian mutasi aset Kompensasi Pelampauan Nilai Koefisien Luas Bangunan (KLB) adalah sebagai berikut

a. Aset Kompensasi Pelampauan Nilai KLB - Tanah

Saldo 31 Desember 2019 Audited	Rp	7.523.334.000,00
Mutasi Tambah:		0,00
Jumlah Mutasi Tambah	Rp	7.523.334.000,00
Mutasi Kurang:		
Reklasifikasi Aset KLB menjadi Aset Tetap	Rp	7.523.334.000,00
Jumlah Mutasi Kurang	Rp	7.523.334.000,00
Jumlah Mutasi	Rp	(7.523.334.000,00)
Saldo 31 Desember 2020	Rp	0,00

Penjelasan atas mutasi kurang:

Reklasifikasi aset KLB menjadi dalam Aset Tetap sebesar Rp7.523.334.000,00 dengan rincian yang tertera dalam Lampiran 22.

b. Aset Kompensasi Pelampauan Nilai KLB – Peralatan dan Mesin

Saldo 31 Desember 2019 Audited	Rp	4.486.160.576,00
Mutasi Tambah:		
Penyelesaian KLB (Piutang PTSP)	Rp	12.402.038.101,00
Reklasifikasi antar aset KLB	Rp	130.504.096.947,00
Jumlah Mutasi Tambah	Rp	142.906.135.048,00
Mutasi Kurang:		
Reklasifikasi Aset KLB menjadi Aset Tetap	Rp	38.430.745.737,00
Reklasifikasi antar aset KLB		48.352.610,00
Jumlah Mutasi Kurang	Rp	38.479.098.347,00
Jumlah Mutasi	Rp	104.427.036.701,00
Saldo 31 Desember 2020	Rp	108.913.197.277,00

Penjelasan atas mutasi tambah:

Penyelesaian KLB (Piutang PTSP) sebesar Rp12.402.038.101,00. Reklasifikasi antar aset KLB sebesar Rp130.504.096.947,00.

Penjelasan atas mutasi kurang:

Reklasifikasi aset KLB menjadi dalam Aset Tetap sebesar Rp38.430.745.737,00 dengan rincian yang tertera dalam Lampiran 22. Reklasifikasi antar aset KLB sebesar Rp48.352.610,00.

c. Aset Kompensasi Pelampauan Nilai KLB – Gedung dan Bangunan

Saldo 31 Desember 2019 Audited	Rp	489.507.724.816,00
Mutasi Tambah:		
Penyelesaian KLB (Piutang PTSP)	Rp	298.943.479.870,00
Reklasifikasi antar aset KLB	Rp	68.991.732,00
Jumlah Mutasi Tambah	Rp	299.012.471.602,00
Mutasi Kurang:		
Reklasifikasi Aset KLB menjadi Aset Tetap	Rp	433.347.659.316,00
Reklasifikasi antar aset KLB		270.468.330.155,00
Jumlah Mutasi Kurang	Rp	703.815.989.471,00
Jumlah Mutasi	Rp	(404.803.517.869,00)
Saldo 31 Desember 2020	Rp	84.704.206.947,00

Penjelasan atas mutasi tambah:

Penyelesaian KLB (Piutang PTSP) sebesar Rp298.943.479.870,00. Reklasifikasi antar aset KLB sebesar Rp68.991.732,00.

Penjelasan atas mutasi kurang:

Reklasifikasi aset KLB menjadi dalam Aset Tetap sebesar Rp433.347.659.316,00 dengan rincian yang tertera dalam Lampiran 22. Reklasifikasi antar aset KLB sebesar Rp270.468.330.155,00.

d. Aset Kompensasi Pelampauan Nilai KLB – Jalan, Irigasi dan Jaringan

Saldo 31 Desember 2019 Audited	Rp	212.820.368.759,00
Mutasi Tambah:		
Penyelesaian KLB (Piutang PTSP)	Rp	57.216.207.580,00
Reklasifikasi antar aset KLB	Rp	139.077.253.801,00
Jumlah Mutasi Tambah	Rp	196.293.461.381,00
Mutasi Kurang:		
Reklasifikasi Aset KLB menjadi Aset Tetap	Rp	206.336.297.797,00
Jumlah Mutasi Kurang	Rp	206.336.297.797,00
Jumlah Mutasi	Rp	(10.042.836.416,00)
Saldo 31 Desember 2020	Rp	202.777.532.343,00

Penjelasan atas mutasi tambah:

Penyelesaian KLB (Piutang PTSP) sebesar Rp57.216.207.580,00. Reklasifikasi antar aset KLB sebesar Rp139.077.253.801,00.

Penjelasan atas mutasi kurang:

Reklasifikasi aset KLB menjadi dalam Aset Tetap sebesar Rp206.336.297.797,00 dengan rincian yang tertera dalam Lampiran 22.

e. Aset Kompensasi Pelampauan Nilai KLB – Aset Tetap Lainnya

Saldo 31 Desember 2019 Audited	Rp	0,00
Mutasi Tambah:		
Reklasifikasi antar aset KLB	Rp	866.340.285,00
Jumlah Mutasi Tambah	Rp	866.340.285,00
Mutasi Kurang:		0,00
Jumlah Mutasi	Rp	866.340.285,00
Saldo 31 Desember 2020	Rp	866.340.285,00

Penjelasan atas mutasi tambah:

Reklasifikasi antar aset KLB sebesar Rp866.340.285,00.

Akumulasi Penyusutan Aset Kompensasi Pelampauan Nilai Koefisien Luas Bangunan (KLB)

Pemerintah Provinsi DKI Jakarta melakukan perhitungan penyusutan aset KLB berupa peralatan dan mesin, gedung dan bangunan, jalan irigasi dan jaringan, serta aset tetap lainnya. Akumulasi penyusutan aset dan beban penyusutan KLB sampai dengan 31 Desember 2020 sebesar Rp68.047.304.549,00 dan beban penyusutan sebesar Rp39.007.927.414,00. Harga Perolehan aset KLB per 31 Desember 2020 dan 31 Desember 2019 dapat disajikan sebagai berikut:

Jenis Aset Tetap	31 Desember 2020			31 Desember 2019
	Harga Perolehan	Akumulasi Penyusutan	Nilai Buku	Harga Perolehan
Tanah	0,00	0,00	0,00	7.523.334.000,00
Peralatan dan Mesin	108.913.197.277,00	(42.730.460.392,00)	66.182.736.885,00	4.486.160.576,00
Gedung dan Bangunan	84.704.206.947,00	(7.894.621.351,00)	76.809.585.596,00	489.507.724.816,00
Jalan, Irigasi dan Jaringan	202.777.532.343,00	(17.416.942.806,00)	185.360.589.537,00	212.820.368.759,00
Aset Tetap Lainnya	866.340.285,00	(5.280.000,00)	861.060.285,00	0
Jumlah	**397.261.276.852,00**	**(68.047.304.549,00)**	**329.213.972.303,00**	**714.337.588.151,00**

2) Aset Kompensasi Pelampauan Nilai KDB

Saldo Aset Kompensasi Pelampauan Nilai Koefisien Dasar Bangunan (KDB) per tanggal 31 Desember 2020 dan 31 Desember 2019 sebesar Rp46.370.625.000,00 dengan rincian sebagai berikut:

No	Uraian	31 Desember Tahun 2020	31 Desember Tahun 2019
1	Tanah	46.370.625.000,00	46.370.625.000,00
	Total	**46.370.625.000,00**	**46.370.625.000,00**

8) Aset Dalam Proses Penyelesaian Majelis Penetapan Status Aset (MPSA)

Pada tahun 2019 Pemerintah Provinsi DKI Jakarta telah melaksanakan inventarisasi Barang Milik daerah (BMD) untuk posisi nilai aset tetap per 31 Desember 2018. Dasar pelaksanaan inventarisasi tersebut adalah Instruksi Gubernur Nomor 20 Tahun 2018 tentang Percepatan Penyusunan Laporan Barang Milik Daerah. Hasil dari inventarisasi BMD ditetapkan dalam Surat Keputusan Gubernur Daerah Khusus Ibukota Jakarta Nomor 127 Tahun 2020 Tentang Hasil Inventarisasi Barang Milik Daerah Pemerintah Provinsi Daerah Khusus Ibukota Jakarta Tahun 2018.

Salah satu hasil inventarisasi adalah terdapat BMD yang sampai dengan waktu inventarisasi berakhir belum dapat di identifikasi keberadaaannya dan dicatat sebagai BMD tidak ditemukan. Tindak lanjut atas BMD tidak ditemukan dilakukan reklasifikasi ke akun Aset Dalam Proses Penyelesaian Majelis Status Aset (MPSA).

Saldo Aset Dalam Proses Penyelesaian Majelis Penetapan Status Aset (MPSA) per 31 Desember 2020 adalah sebesar Rp5.109.223.680.990,00.

Mutasi Aset Dalam Proses Penyelesaian Majelis Penetapan Status Aset (MPSA) per 31 Desember 2020 dijelaskan sebagai berikut:

Penambahan Aset Dalam Proses Penyelesaian Majelis Penetapan Status Aset (MPSA) per 31 Desember 2020 adalah sebesar Rp67.470.462.903,00 yang merupakan Galian Sumur Resapan sebanyak 2.576 titik pada Dinas Sumber Daya Air Provinsi DKI Jakarta.

Pengurangan Aset Dalam Proses Penyelesaian Majelis Penetapan Status Aset per 31 Desember 2020 adalah sebesar Rp2.037.904.544.782,00 yang terdiri dari:

1	Penghapusan	Rp	8.220.914.564,00
2	Reklasifikasi Aset Dalam Proses Penyelesaian Majelis Penetapan Status Aset Menjadi Aset Tetap	Rp	1.929.621.599.297,00
3	Reklasifikasi Aset Dalam Proses Penyelesaian Majelis Penetapan Status Aset Menjadi Aset Tetap - Rusak Berat	Rp	84.197.200.659,00
4	Reklasifikasi Aset Tetap (Selain Belanja Modal 2020) ke Beban Barang	Rp	88.221.255,00
5	Reklasifikasi Aset Tetap (Selain Belanja Modal 2020) ke Beban Pemeliharaan	Rp	750.000,00
6	Reklasifikasi Aset Tetap (Belanja Modal Tahun 2020) menjadi Persediaan	Rp	540.988.964,00
7	Koreksi Lebih Catat Barang	Rp	15.234.870.043,00
	Jumlah	**Rp**	**2.037.904.544.782,00**

1. Pengurangan Aset Dalam Proses Penyelesaian Majelis Penetapan Status Aset dari Penghapusan sebesar Rp8.220.914.564,00 merupakan:
   a. SK Penghapusan No. 359 berupa Bangunan Gedung Terminal /Pelabuhan/ Bandar Permanen sebanyak 19 register senilai Rp7.038.996.687,00 dan Saluran Drainase sebanyak 1 register senilai Rp838.386.134,00 pada Dinas Perhubungan Provinsi DKI Jakarta;

b. SK Penghapusan No.637 Tahun 2020 berupa Tanah ex Kantor sebesar Rp319.500.000,00 pada Kelurahan Cikini Kota Administrasi Jakarta Pusat;dan
c. SK Penghapusan No.9 Tahun 2020 berupa Sepeda Motor sebesar Rp14.500.000,00 pada Pusat Kesehatan Masyarakat Kecamatan Pasar Minggu Kota Administrasi Jakarta Selatan.

2. Pengurangan Aset Dalam Proses Penyelesaian Majelis Penetapan Status Aset dari Reklasifikasi Aset Dalam Proses Penyelesaian Majelis Penetapan Status Aset Menjadi Aset Tetap sebesar Rp1.929.621.599.297,00 terdapat pada:
   a. Tanah Waduk sebanyak 2 Register senilai Rp243.635.000.000,00, Tanah Jaringan/Saluran Sebanyak 84 senilai Rp1.113.224.960.400,00, Jalan Irigasi dan Jaringan sebanyak 111 register senilai Rp496.646.772.901,00 dan Peralatan dan Mesin sebanyak 2 register senilai Rp7.572.930.573,00 pada Dinas Sumber Daya Air Provinsi DKI Jakarta;
   b. Peralatan dan Mesin sebanyak 1 register senilai Rp91.700.000,00, Gedung dan Bagunan sebanyak 109 register senilai Rp30.149.052.177,00 Jalan dan Irigasi sebanyak 2 Register senilai Rp6.344.273.642,00 pada Dinas Perhubungan Provinsi DKI Jakarta;
   c. Peralatan dan Mesin sebanyak 751 register senilai Rp3.087.682.670,00 pada Kabupaten Adminstrasi Kepulauan Seribu Perkakas;dan
   d. Tanah untuk jalan propinsi sebanyak 10 register senilai Rp14.576.584.000,00 dan Jalan Propinsi Lokal sebanyak 1 register Rp435.699.821,00 pada Suku Dinas Bina Marga Kota Administrasi Jakarta Selatan.

3. Pengurangan Aset Dalam Proses Penyelesaian Majelis Penetapan Status Aset menjadi aset tetap rusak berat sebesar Rp84.197.200.659,00 yaitu:
   a. 136 register barang senilai Rp42.799.010.321,00 yang merupakan barang peralatan dan mesin dengan kondisi rusak berat berupa Unit Transcaver/Transmiter UHF sebanyak 85 register senilai Rp42.584.773.392 pada Biro Umum dan Administrasi Sekretaris Daerah;dan
   b. 8 register barang senilai Rp21.507.585.973,00 dengan kondisi Rusak Berat berupa Dump Truck dan Truck + Attachment senilai Rp340.000.000,00 pada Dinas Sumber Daya Air Provinsi DKI Jakarta.
4. Pengurangan Aset Dalam Proses Penyelesaian Majelis Penetapan Status Aset dari Reklasifikasi Aset Tetap (Selain Belanja Modal 2020) ke Beban Barang sebesar Rp88.221.255,00 diantaranya yaitu:
   a. 1 register barang berupa Saluran Drainase senilai Rp32.377.785,00 pada Suku Dinas Sumber Daya Air Kota Administrasi Jakarta Selatan;
   b. 18 register barang berupa Kursi Kerja Pejabat Eselon III sebanyak 15 Register senilai Rp10.409.970,00, Filling Besi/Metal sebanyak 2 register senilai Rp1.363.600,00 dan White Board 1 register senilai Rp740.300,00 pada Suku Dinas Pertamanan dan Hutan Kota Kota Administrasi Jakarta Selatan;dan
   c. 19 register barang berupa Mesin Penghitung Uang sebanyak 7 register senilai Rp5.250.000,00, alat dapur lainnya sebanyak 10 register senilai Rp8.700.000,00 serta Stabilizer dan layar masing – masing 1 register senilai Rp500.000,00.
5. Pengurangan Aset Dalam Proses Penyelesaian Majelis Penetapan Status Aset dari Reklasifikasi Aset Tetap (Selain Belanja Modal 2020) ke Beban Pemeliharaan

sebesar Rp750.000,00 merupakan biaya pemeliharaan sebanyak 3 register barang pada Kelurahan Pondok Kopi Kota Administrasi Jakarta Timur.

6. Pengurangan Aset Dalam Proses Penyelesaian Majelis Penetapan Status Aset dari Reklasifikasi Aset Tetap (Selain Belanja Modal 2020) menjadi Persediaan sebesar Rp540.988.964,00 yaitu:
   a. 11 register barang berupa Alat Pembantu Pemadam Kebakaran senilai Rp171.796.824,00 pada Suku Dinas Penanggulagan Kebakaran dan Penyelamatan Kota administrasi Jakarta Barat;
   b. 1 register barang berupa alat Rumah Tangga Lainnya senilai Rp131.450.000,00 yang merupakan barang persediaan pada Pusat Produksi Inspeksi dan Sertifikasi Hasil Perikanan;dan
   c. Telah ditemukan sebanyak 49 register berupa Alat Pembantu Pemadam Kebakaran senilai Rp87.965.920,00 pada Suku Dinas Penanggulangan Kebakaran dan Penyelamatan Kota Administrasi Jakarta Utara.
7. Pengurangan Aset Dalam Proses Penyelesaian Majelis Penetapan Status Aset Koreksi Lebih Catat Barang sebesar Rp15.234.870.043,00 yaitu:
   a. 163 register barang senilai Rp2.445.367.580,00 yang merupakan barang peralatan dan mesin dengan kondisi double catat barang berupa Handheld Terminal sebanyak 162 register senilai Rp2.203.200.000,00 dan Suzuki APV senilai Rp242.167.580 pada Dinas Komunikasi dan Informatika Provinsi DKI Jakarta;dan
   b. 1 register barang senilai Rp1.651.130.000 yang merupakan Bangunan Gedung Kantor Pemanen dengan kondisi *double* catat pada Kelurahan Pulau Panggang Kep. Seribu.

Akumulasi Penyusutan Aset Dalam Proses Penyelesaian Majelis Penetapan Status Aset (MPSA)

Saldo akumulasi penyusutan Aset Dalam Proses Penyelesaian MPSA per 31 Desember 2020 sebesar Rp2.010.672.289.260 merupakan akumulasi penyusutan saat dilakukan reklasifikasi dari Aset Tetap.

Nilai Buku untuk Aset Dalam Proses Penyelesaian MPSA per 31 Desember 2020 dapat disajikan sebagai berikut:

Harga Perolehan	:	Rp 5.109.223.680.990,00
Akumulasi Penyusutan	:	Rp(2.010.672.289.260,00)
Nilai Buku Aset per 31 Desember 2020	**:**	**Rp3.098.551.391.730,00**

9) Tuntutan Ganti Kerugian Daerah Yang Belum Ditetapkan Statusnya

Saldo Tuntutan Ganti Kerugian Daerah Yang Belum Ditetapkan Statusnya per 31 Desember 2020 dan 31 Desember 2019 masing-masing sebesar Rp128.948.877.709,00 dan Rp122.833.476.351,00. Pada tahun 2020 Akun Tuntutan Ganti Rugi Yang Belum Ditetapkan Statusnya berubah nomenklatur menjadi Akun Tuntutan Ganti Kerugian Daerah Yang Belum Ditetapkan Statusnya. Atas nilai Rp122.833.476.351,00 pada tahun 2019 terdiri dari:

1. Tuntutan Perbendaharaan yang Belum Ditetapkan Statusnya sebesar Rp108.531.052,00;
2. Tuntutan Ganti Rugi yang Belum Ditetapkan Statusnya sebesar Rp122.714.745.299,00; dan
3. Aset Yang Belum Ditetapkan Statusnya sebesar Rp10.200.000,00.

Tuntutan Ganti Kerugian Daerah Yang Belum Ditetapkan Statusnya per 31 Desember 2020 tercatat pada 2 (dua) SKPD yaitu:

a. **Pejabat Pengelolaan Keuangan Daerah (PPKD)**

1. **Tuntutan Perbendaharaan yang Belum Ditetapkan Statusnya**

   Tuntutan Perbendaharaan yang Belum Ditetapkan Statusnya merupakan suatu proses yang dilakukan terhadap bendahara dengan tujuan untuk menuntut penggantian atas suatu kerugian yang diderita oleh negara/daerah sebagai akibat langsung ataupun tidak langsung dari suatu perbuatan melanggar hukum yang dilakukan oleh bendahara tersebut atau kelalaian dalam pelaksanaan tugas kewajibannya. Tuntutan perbendaharaan yang belum ditetapkan statusnya sebesar Rp108.531.052,00 merupakan saldo kas operasional BLUD yang sampai saat ini belum dipertanggungjawabkan oleh bendahara di BLUD Puskesmas Kecamatan Tanah Abang, Jakarta Pusat.

2. **Tuntutan Ganti Rugi yang Belum Ditetapkan Statusnya**

   Berdasarkan Buletin Teknis Nomor 20 Tentang Akuntansi Kerugian Negara/Daerah Pemerintah Provinsi DKI Jakarta menyajikan akun Tuntutan Ganti Rugi yang Belum Ditetapkan Statusnya dalam Laporan Keuangan Tahun 2020. Penyajian akun ini merupakan pengakuan atas kerugian daerah yang disebabkan antara lain karena ketekoran kas, kekurangan penerimaan, kelebihan pembayaran belanja dan kehilangan aset, yang belum ditindaklanjuti dengan penetapan Surat Keterangan Tanggung Jawab Mutlak (SKTJM) atau Surat Keputusan pejabat yang berwenang.

   Tuntutan Ganti Rugi yang Belum Ditetapkan Statusnya sebesar Rp127.892.788.213,00 merupakan kasus kerugian daerah atas

Pemeriksaan BPK RI dan Aparat Pengawas Internal Pemerintah (APIP) tahun 2004 s.d 2020 yang terdiri dari:

a.	Ketekoran Kas	Rp	5.884.740.303,00
b.	Kekurangan Penerimaan	Rp	31.530.832.116,00
c.	Kehilangan Aset	Rp	44.541.525,00
d.	Kelebihan Pembayaran Belanja	Rp	90.432.674.268,00
	Jumlah	Rp	**Rp127.892.788.213,00**

Saldo Tuntutan Ganti Rugi yang Belum Ditetapkan Statusnya belum termasuk kasus kerugian terkait pembayaran belanja modal sebesar Rp281.874.193.969,00 yang tercatat sebagai Aset Tetap pada Neraca. Kasus kerugian terkait belanja modal tersebut di antaranya merupakan kasus kerugian senilai Rp191.334.550.000,00 atas kasus kerugian atas pengadaan lahan RS SW Tahun 2014, yang telah tercatat sebagai aset tetap pada Neraca Dinas Kesehatan sejak Tahun 2014.

b. **Dinas Lingkungan Hidup**

Saldo Tuntutan Ganti Rugi yang Belum Ditetapkan Statusnya sebesar Rp947.558.444,00 merupakan 1 unit Truk Sampah di TPST Bantar Gebang Bekasi pada Dinas Lingkungan Hidup yang dicuri dan sudah terdapat keputusan hukum tetap dari Pengadilan Negeri Bekasi dengan Nomor Putusan 853/Pid.B/2015/PN.BKs tertanggal 21 September 2015 dimana amar keputusannya menetapkan hukuman penjara bagi pelaku.

10) Kas yang Dibatasi Penggunaannya

Kas yang dibatasi penggunaannya per 31 Desember 2020 dan 2019 masing-masing sebesar Rp206.285.348,00 dan Rp1.638.912.741,00 adalah penerimaan uang yang belum dapat ditentukan apakah uang tersebut menjadi hak Pemerintah Provinsi DKI Jakarta atau bukan. Kas yang dibatasi penggunaannya terdapat pada SKPD:

1. Badan Pajak dan Retribusi Daerah sebesar Rp204.415.735,00 berupa uang jaminan yang dibayarkan oleh wajib pajak untuk penyelenggaraan pajak hiburan insidental.

2. Dinas Pendidikan sebesar Rp1.869.613,00 dengan rincian sebagai berikut:

   a) Pada Rekening Sekolah Dasar Negeri sebesar Rp50.600,00 merupakan penerimaan lain-lain pada SDN Rawa Badak Selatan 07 dan kelebihan pengembalian saldo rekanan pada SDN Pademangan Barat 09 Pagi Jakarta;

   b) Pada Rekening PKBM Negeri sebesar Rp1.500.000,00, terdapat di tiga belas jenjang PKBM Negeri, saldo ini dikarenakan peng-nonaktifan rekening sekolah (rekening *dormant*) agar rekening tersebut tidak mati;

   c) Pada Rekening TPA Negeri sebesar Rp4.610,00 merupakan penerimaan lain-lain yang terdapat di satu jenjang TPA Negeri;

   d) Pada Rekening TK Negeri sebesar Rp314.403,00 merupakan pembelian cek yang menggunkan dana sendiri yang disetor ke rekening TK yang terdapat di tiga TK Negeri.

No	Jenjang	Nilai (Rp)
1	SDN Rawa Badak Selatan 07	50.000
2	SDN PADEMANGAN BARAT 09 PAGI JAKARTA	600
3	PKBM Negeri 23	100.000
4	PKBM Negeri 08	50.000
5	PKBM Negeri 11	150.000
6	PKBM Negeri 10	100.000
7	PKBM Negeri 25	100.000
8	PKBM Negeri 35	50.000
9	PKBM Negeri 33	50.000

No	Jenjang	Nilai (Rp)
10	PKBM Negeri 13	100.000
11	PKBM Negeri 22	250.000
12	PKBM Negeri 38	150.000
13	PKBM Negeri 30	150.000
14	PKBM Negeri 06	150.000
15	PKBM Negeri 37	100.000
16	TPA Negeri Bina Tunas Jaya X	4.610
17	TK Negeri Pulau Kelapa 01	214.403
18	TK Negeri Pulau Kelapa 01	50.000
19	TK Negeri Cilincing 01	50.000
Jumlah		1.869.613

5.5.2 Kewajiban

Saldo Kewajiban per 31 Desember 2020 dan 2019 adalah sebesar Rp15.107.695.822.217,00 dan Rp10.582.694.275.107,00, rinciannya dapat dilihat pada Tabel 5.53.

Tabel 5.53

Kewajiban

Per 31 Desember 2020 dan 2019

No.	Jenis Kewajiban	31 Desember 2020 (Rp)	31 Desember 2019 (Rp)
1.	Kewajiban Jangka Pendek	5.255.881.914.299	3.600.781.758.149
2.	Kewajiban Jangka Panjang	9.851.813.907.918	6.981.912.516.958
JUMLAH		**15.107.695.822.217**	**10.582.694.275.107**

5.5.2.1 Kewajiban Jangka Pendek

Kewajiban Jangka Pendek per 31 Desember 2020 dan 2019 masing-masing sebesar Rp5.255.881.914.299,00 dan Rp3.600.781.758.149,00. Rincian Kewajiban Jangka Pendek per 31 Desember 2020 dan 2019 dapat dilihat padaTabel 5.54 berikut ini:

Tabel 5.54

Kewajiban Jangka Pendek

Per 31 Desember 2020 dan 2019

No.	Uraian	31 Desember 2020 (Rp)	31 Desember 2019 (Rp)
1.	Utang Perhitungan Fihak Ketiga (PFK)	1.115.202.937	594.557.983
2.	Utang Bunga Pinjaman	9.120.889.029	11.935.131.560
3.	Bagian Lancar Utang Jangka Panjang	33.629.623.430	33.629.623.430
4.	Pendapatan Diterima Dimuka	1.121.930.657.783	1.525.678.278.030
5.	Utang Belanja	4.082.635.586.722	2.019.416.571.632
6.	Utang Jangka Pendek Lainnya	5.688.351.163	7.888.682.773
7.	Utang Jaminan	1.761.603.235	1.638.912.741
	Jumlah	**5.255.881.914.299**	**3.600.781.758.149**

5.5.2.1.1 Utang Perhitungan Fihak Ketiga (PFK)

Saldo Utang Perhitungan Fihak Ketiga (PFK) per 31 Desember 2020 dan 2019 adalah sebesar Rp1.115.202.937,00 dan Rp594.557.983,00, rinciannya dapat dilihat pada tabel 5.55.

Tabel 5.55

Utang Perhitungan Fihak Ketiga (PFK)

Per 31 Desember 2020 dan 2019

No.	Jenis Utang PFK di SKPD	31 Desember 2020 (Rp)		31 Desember 2019 (Rp)	
		PPKD	SKPD	PPKD	SKPD
A.	**UTANG PFK PAJAK**				
1.	Utang PPh 21 di SPKD dan PPKD	242.071.200	7.911.206	242.071.200	0
2.	Utang PPh 21 Dana BLUD	0	4.652.760	0	16.566.090
3.	Utang PPh 22 di SPKD dan PPKD	0	3.653.400	0	0
4.	Utang PPh 22 Dana BLUD	0	313.232	0	5.060.557
5.	Utang PPh 23 di SPKD dan PPKD	0	4.945.619	0	0
6.	Utang PPh 23 Dana BLUD	0	6.718.931	0	1.667.471
7.	Utang PPh Pasal 4 ayat (2) di SPKD dan PPKD	0	6.027.453	0	2.726.500
8.	Utang PPh Pasal 4 ayat (2) Dana BLUD	0	0	0	0

No.	Jenis Utang PFK di SKPD	31 Desember 2020 (Rp)		31 Desember 2019 (Rp)	
		PPKD	SKPD	PPKD	SKPD
9.	Utang PPN di SPKD dan PPKD	0	507.812.704	0	2.726.500
10.	Utang PPN Dana BLUD	0	171.502	0	46.910.375
B.	**UTANG ASURANSI**				
11.	Utang BPJS Kesehatan	0	110.688.035	0	78.953.899
12.	Utang BPJS Ketenagakerjaan	0	131.336.365	3.126.451	147.092.539
C.	**UTANG PERHITUNGAN PIHAK KETIGA LAIN-LAIN**				
13.	Utang PFK Lainnya	0	88.900.530	0	47.656.401
	Jumlah	**242.071.200**	**873.131.737**	**245.197.651**	**349.360.332**
	Jumlah Utang PFK	**1.115.202.937**		**594.557.983**	

Secara lebih rinci Utang PFK dapat dijelaskan sebagai berikut:

a. Utang Perhitungan Fihak Ketiga (PFK) Pajak di PPKD, SKPD dan BLUD

Utang PFK tahun 2020 merupakan keseluruhan potongan atau pungutan yang dilakukan oleh BUD, bendahara SKPD dan Bendahara BLUD yang sampai dengan 31 Desember 2020 belum disetorkan kepada pihak yang berhak. Utang PFK tersebut terdiri dari:

1) Utang PFK Pajak di PPKD

Utang PFK di PPKD adalah uang yang dipungut oleh Bendahara Umum Daerah (BUD) di tahun 2020, namun sampai dengan akhir periode 31 Desember 2020 belum disetor ke Kas Negara. Kewajiban Jangka Pendek berupa Utang PFK Pajak di PPKD per 31 Desember 2020 dan 31 Desember 2019 masing-masing sebesar Rp242.071.200,00 dan Rp242.071.200,00. Dengan rincian di tabel 5.56.

Tabel 5.56

Utang Perhitungan Fihak Ketiga (PFK) Pajak di PPKD

Per 31 Desember 2020 dan 2019

No.	Uraian	31 Desember 2020 (Rp)	31 Desember 2019 (Rp)
1.	Utang PPh Pusat	242.071.200	242.071.200
2.	Utang PPN Pusat	0	0
	Jumlah	**242.071.200**	**242.071.200**

2) Utang PFK Pajak di SKPD

Utang PFK di SKPD adalah uang yang dipungut oleh Bendahara Pengeluaran di SKPD di antaranya adalah Pemotongan Pajak yang sampai dengan tanggal 31 Desember 2020 belum disetor ke Kas Negara.

Utang PFK Pajak di SKPD per 31 Desember 2020 dan 2019, masing-masing sebesar Rp530.350.382,00 dan Rp5.453.000,00 dengan rincian pada Tabel 5.57.

Tabel 5.57

Utang Perhitungan Fihak Ketiga (PFK) Pajak di SKPD

Per 31 Desember 2020 dan 2019

No.	Jenis Utang PFK di SKPD	31 Desember 2020 (Rp)	31 Desember 2019 (Rp)
1.	Utang Pemotongan PPh Pasal 21	7.911.206	0
2.	Utang Pemotongan PPh Pasal 22	3.653.400	0
3.	Utang Pemotongan PPh Pasal 23	4.945.619	0
4.	Utang Pemotongan PPh Pasal 4 Ayat (2)	6.027.453	2.726.500
5.	Utang Pemotongan PPN	507.812.704	2.726.500
	Jumlah	**530.350.382**	**5.453.000**

3) Utang PFK Pajak di BLUD

Utang PFK di BLUD adalah uang yang dipungut oleh Bendahara Pengeluaran di BLUD atas dana BLUD di antaranya adalah Pemotongan Pajak yang sampai dengan tanggal 31 Desember

2020 belum disetor ke Kas Negara. Utang PFK Pajak di BLUD per 31 Desember 2020 dan 2019, masing-masing sebesar Rp11.856.425,00 dan Rp70.204.493,00 dengan rincian pada Tabel 5.58.

Tabel 5.58

Utang Perhitungan Fihak Ketiga (PFK) di BLUD

Per 31 Desember 2020 dan 2019

No.	Jenis Utang PFK di BLUD	31 Desember 2020 (Rp)	31 Desember 2019 (Rp)
1.	Utang Pemotongan PPh Pasal 21	4.652.760	16.566.090
2.	Utang Pemotongan PPh Pasal 22	313.232	5.060.557
3.	Utang Pemotongan PPh Pasal 23	6.718.931	1.667.471
4.	Utang Pemotongan PPN	171.502	46.910.375
	Jumlah	**11.856.425**	**70.204.493**

Utang PFK di BLUD dengan jumlah tiga terbesar terdapat pada Unit Pelayanan Ambulans Gawat Darurat sebesar Rp6.813.408,00, BLUD Puskesmas Kec. Matraman – Jaktim sebesar Rp3.698.132,00 dan RSUD Koja sebesar Rp1.178.885,00 dan dengan rincian pada 5.59.

Tabel 5.59

Utang Perhitungan Fihak Ketiga (PFK) di BLUD Tiga Terbesar

Per 31 Desember 2020

No.	Jenis Pajak	Unit Pelayanan Ambulans Gawat Darurat (Rp)	BLUD Puskesmas Kec. Matraman – Jaktim (Rp)	RSUD Koja (Rp)
1.	Utang Pemotongan PPh Pasal 21	23.000	3.698.132	931.628
2.	Utang Pemotongan PPh Pasal 22	284.645	0	28.587
3.	Utang Pemotongan PPh Pasal 23	6.505.763	0	213.168
5.	Utang Pemotongan PPN	0	0	5.502
	Jumlah	**6.813.408**	**3.698.132**	**1.178.885**

b. Utang Perhitungan Fihak Ketiga (PFK) BPJS Kesehatan dan BPJS Ketenagakerjaan

Utang PFK BPJS Kesehatan dan BPJS Ketenagakerjaan adalah uang yang dipungut oleh Bendahara Pengeluaran di SKPD/BLUD yang sampai dengan tanggal 31 Desember 2020 belum disetor ke BPJS.

Utang PFK BPJS Kesehatan per 31 Desember 2020 di SKPD dan PPKD masing-masing Rp110.688.035,00 dan Rp0,00 sedangkan per 31 Desember 2019 di SKPD dan PPKD masing-masing Rp78.953.899,00 dan Rp0,00.

Utang PFK BPJS Ketenagakerjaan per 31 Desember 2020 di SKPD dan PPKD masing-masing Rp131.336.365,00 dan Rp0,00 sedangkan per 31 Desember 2019 di SKPD dan PPKD masing-masing Rp147.092.539,00 dan Rp3.126.451,00.

Pada tahun 2020 di BLUD Puskesmas Kec. Pasar Rebo – Jaktim terdapat utang BPJS Kesehatan sebesar Rp9.758.400,00 dan BPJS Ketenagakerjaan sebesar Rp61.410.783,00. Pada BLUD Puskesmas Kec. Ciracas terdapat utang BPJS Kesehatan sebesar Rp7.885.080,00 dan BPJS Ketenagakerjaan sebesar Rp67.435.838,00. Pada SMKN 57 Jakarta terdapat utang BPJS Ketenagakerjaan sebesar Rp2.489.744,00. Pada Unit Pengelola Taman Margasatwa Ragunan terdapat utang BPJS Kesehatan sebesar Rp21.937.657,00. Pada RSUD Koja terdapa utang BPJS Kesehatan sebesar Rp71.106.898,00

c. Utang Perhitungan Fihak Ketiga (PFK) Lainnya

Utang PFK Lainnya per 31 Desember 2020 dan 2019, masing-masing sebesar Rp88.900.530,00 dan Rp47.656.401,00. Utang PFK Lainnya sebesar Rp47.036.634,00 terdapat pada Unit Pengelola Perparkiran yaitu kelebihan potong BPJS ketenagakerjaan pegawai UP Perparkiran, dan sebesar Rp41.863.896,00 terdapat pada Dinas Pendidikan merupakan honor pegawai pada sekolah.

Rincian lebih lanjut Utang PFK di SKPD disajikan dalam lampiran 13.

5.5.2.1.2 Utang Bunga Pinjaman

Utang Bunga kepada Pemerintah Pusat per 31 Desember 2020 dan 2019 masing-masing sebesar Rp9.120.889.029,00 dan Rp11.935.131.560,00.

Utang bunga kepada Pemerintah Pusat merupakan perhitungan akrual atas:

a. Bunga yang timbul atas utang jangka panjang-Naskah dari Penerusan Perjanjian Pinjaman (NPPP) proyek JEDI nomor SLA–1247/DSMI/2012 penilaiannya dihitung dengan menggunakan mata uang rupiah sehingga perhitungan utang bunga pinjaman JEDI sebesar Rp8.166.734.733,00 menggunakan mata uang rupiah.

   Pinjaman dari NPPP nomor SLA–1247/DSMI/2012 tersebut diberikan untuk pembiayaan kegiatan pengerukan dan rehabilitasi sungai, kanal, dan waduk di wilayah Provinsi DKI Jakarta.

Tabel 5.60

Perhitungan Utang Bunga (Akrual) JEDI

No	Jenis Pinjaman	Periode Bunga	Utang	Bunga Berjalan (Rp)	Utang Bunga Akrual per 31 Des 20 (Rp)
1	2	3	4	5	6=4/3*5
1	SLA–1247/DSMI/2012	6 bulan	4 bulan	12.250.102.100	8.166.734.733

b. Bunga yang timbul atas utang jangka panjang-pinjaman dari Naskah Penerusan Perjanjian Pinjaman (NPPP) proyek MRT nomor 1263/DSMI/2016 penilaiannya dihitung dengan menggunakan mata uang yen. Nilai bunga sebesar Rp954.154.296,00 dihitung dengan menggunakan kurs Rp136,47 per 1 yen.

Pinjaman dari NPPP nomor 1263/DSMI/2016 tersebut diberikan untuk pembiayaan pembangunan proyek MRT Phase I (Lebak Bulus – Bundaran HI) dan phase II (Jakarta Kota – Bundaran HI).

Perhitungan Utang Bunga per 31 Desember 2020 dan 31 Desember 2020 tersaji pada tabel 5.61.

Tabel 5.61

Perhitungan Utang Bunga (Akrual) MRT

No	Jenis Pinjaman	Utang Pokok (Yen)	Suku Bunga	Jumlah Hari 20 Des s.d 31 Des	Jumlah Periode 1 tahun	Kurs Tengah BI 31 Des 20 (Rp)	Utang Bunga per 31 Des 20 (Yen)	Utang Bunga per 31 Des 20 (Rp)
1	**2**	**3**	**4**	**5**	**6**	**7**	**8=((4*3*5)/6)**	**9=7*8**
1	Konstruksi	50.074.934.168	0,44%	11	365	136,47	6.640.073	906.170.762
2	Konsultan	3.333.396.303	0,35%	11	365	136,47	351.605	47.983.534
TOTAL							**6.991.678**	**954.154.296**

5.5.2.1.3 Bagian Lancar Utang Jangka Panjang

Saldo Bagian Lancar Utang Jangka Panjang per 31 Desember 2020 dan 2019 sebesar Rp33.629.623.430,00. Saldo ini merupakan bagian lancar utang kepada Pemerintah Pusat atas Naskah Penerusan Perjanjian Pinjaman (NPPP) Proyek JEDI nomor SLA–1247/DSMI/2012 yang penilaiannya menggunakan mata uang Rupiah. Pinjaman tersebut diberikan untuk pembiayaan pembiayaan kegiatan pengerukan dan rehabilitasi sungai, kanal, dan waduk di wilayah Provinsi DKI Jakarta.

5.5.2.1.4 Pendapatan Diterima di Muka

Pendapatan Diterima di Muka adalah pembayaran yang diterima oleh Pemerintah Provinsi DKI Jakarta sebelum diberikannya pelayanan. Saldo Pendapatan Diterima di Muka per 31 Desember 2020 dan 31 Desember 2019 masing-masing sebesar Rp1.121.930.657.783,00 dan Rp1.525.678.278.030,00. Perbandingan tersebut digambarkan pada tabel 5.62

Tabel 5.62

Pendapatan Diterima di Muka

Per 31 Desember 2020 dan 31 Desember 2019

No	Uraian	31 Desember 2020 (Rp)	31 Desember 2019 (Rp)
1	Pendapatan Diterima Dimuka Pajak Daerah	419.542.737.015	480.452.124.742
2	Pendapatan Diterima Dimuka Retribusi Daerah	19.072.709.868	20.995.968.079
3	Pendapatan Diterima Dimuka Hasil dari Pemanfaatan Kekayaan Daerah Sewa	64.906.570.689	54.784.378.220
4	Pendapatan Diterima Dimuka Hasil Lelang Titik Reklame	6.978.900.000	6.978.900.000
5	Pendapatan Diterima Dimuka Hasil dari Pemanfaatan Kekayaan Daerah Bangun Guna Serah	45.144.564.062	47.454.115.358
6	Pendapatan Diterima di Muka Jasa Layanan Umum BLUD	14.592.962.704	4.082.348.921
7	Pendapatan Diterima di Muka Hasil Kerjasama pihak lain BLUD	5.086.894.510	4.472.878.303
8	Pendapatan Diterima di Muka Lain-lain PAD yang sah	3.810.484.313	1.815.269.304
9	Pendapatan Diterima Dimuka Transfer Pemerintah Pusat – Dana Perimbangan	542.794.834.622	904.642.295.103
	Total	**1.121.930.657.783**	**1.525.678.278.030**

1) Pendapatan Diterima Dimuka Pajak Daerah

Pendapatan Diterima di Muka Pajak Daerah disajikan sebesar Rp419.542.737.015,00 yang merupakan perolehan pajak yang diterima oleh Badan Pajak dan Retribusi Daerah di antaranya:

a. Pendapatan Pajak Reklame sebesar Rp268.852.741.005,00 atas reklame yang belum tertayang pada tahun 2020;
b. Kelebihan pembayaran pokok pajak daerah sebesar Rp3.079.466.010,00 terdiri dari pajak Pajak Air Tanah sebesar Rp863.195,00 Pajak Hotel sebesar Rp20.060.733,00, Pajak PBB P2 sebesar Rp2.968.443.843,00, Pajak Restoran sebesar Rp55.537.614,00, Pajak Reklame sebesar Rp34.560.625,00;
c. Sisa pembayaran BPHTB PTKNI Tahun Anggaran 2017 yang belum direalisasi sebesar Rp147.610.530.000,00.

Pendapatan diterima dimuka yang berasal dari penerimaan BPHTB PT KNI Tahun Anggaran 2018 sebesar Rp483.596.000.000,00 telah diakui sebagai pendapatan dengan mengoreksi saldo ekuitas per 31 Desember 2018 sebesar Rp335.985.470.000,00. Nilai tersebut

merupakan BPHTB pemberian hak guna bangunan dan hak pakai di atas hak pengelolaan Pemerintah Provinsi DKI Jakarta di areal Reklamasi Pulau D (2A).

Sisa sebesar Rp147.610.530.000,00 masih diakui dan dicatat sebagai Pendapatan Diterima Dimuka, menunggu kajian hukum lebih lanjut mengenai aspek hak dan kewajiban Pemerintah Provinsi DKI Jakarta dan PT KNI atas pemberian HGB dan Hak Pakai di atas HPL dimaksud.

2) Pendapatan Diterima Dimuka Retribusi Daerah

Pendapatan Diterima Dimuka Retribusi Daerah sebesar Rp19.072.709.868,00 merupakan retribusi yang diterima oleh Dinas Penanaman Modal dan Pelayanan Terpadu Satu Pintu yang berasal dari Retribusi Sewa Tanah Makam untuk Jangka Waktu Tiga Tahun; Sewa Tanah Makam Tumpangan 25% dan Perpanjangan Sewa Tanah Makam serta retribusi yang diterima oleh Dinas Ketahanan Pangan dan Perikanan yang berasal dari Retribusi Pemakaian Fasilitas Sarana Prasarana Perikanan.

Kode Rekening	Pendapatan diterima dimuka s.d Desember 2020	Pendapatan diterima dimuka s.d Desember 2019
Retribusi Sewa Tanah Makam untuk Jangka Waktu Tiga Tahun	1.468.764.861	1.984.572.956
Sewa Tanah Makam Tumpangan 25%	343.738.889	372.010.343
Perpanjangan Sewa Tanah Makam	16.982.706.618	17.663.682.240
Retribusi Pemakaian Fasilitas Sarana Prasarana Perikanan.	277.499.500	975.702.540
Jumlah	**19.072.709.868**	**20.995.968.079**

3) Pendapatan Diterima Dimuka Hasil dari Pemanfaatan Kekayaan Daerah Sewa

Pendapatan Diterima Dimuka Hasil dari Pemanfaatan Kekayaan Daerah Sewa sebesar Rp64.906.570.689,00 seperti tersaji pada lampiran 14.

4) **Pendapatan Diterima Dimuka Hasil Lelang Titik Reklame atas aset Pemda**

Pendapatan Diterima Dimuka Hasil Lelang Titik Reklame atas aset Pemda sebesar Rp6.978.900.000,00 seperti tersaji pada lampiran 16.

5) **Pendapatan Diterima Dimuka Hasil dari Pemanfaatan Kekayaan Daerah Bangun Guna Serah**

Pendapatan Diterima Dimuka Hasil dari Pemanfaatan Kekayaan Daerah Bangun Guna Serah sebesar Rp45.144.564.062,00 seperti tersaji pada lampiran 15.

6) **Pendapatan Diterima Dimuka Jasa Layanan Umum BLUD**

Pendapatan Diterima Dimuka Jasa Layanan Umum BLUD disajikan sebesar Rp14.592.962.704,00 merupakan Uang Muka Pasien RSUD (BLUD Kesehatan) sebesar Rp14.563.494.704,00 dan Uang Muka Jasa dari BLUD SMKN 27 Jakarta, Pengelolaan Kawasan Pusat Pengembangan Usaha Mikro, Kecil dan Menengah serta Permukiman Pulogadung (BLUD Non Kesehatan) sebesar Rp29.468.000,00.

No.	SKPD	Jumlah
1	BLUD RSUD Koja	45.606.028
2	BLUD RSUD Pasar Minggu	9.786.526.860
3	BLUD RSUD Tarakan	314.181.203
4	BLUD RSUD Cengkareng	842.497.731
5	BLUD RSUD Pasar Rebo	1.024.657.682
6	BLUD RSUD Budi Asih	40.200.000
7	BLUD RSUD Jagakarsa	152.280.000
8	BLUD RSUD Tebet	42.974.600
9	BLUD RSUD Ciracas	163.516.300
10	BLUD RSUD Matraman	538.808.000
11	BLUD RSUD Kebayoran Baru	569.665.500
12	BLUD RSUD Adhyaksa	500.966.100
13	BLUD RSUD Pesanggrahan	539.361.700
14	BLUD RSUD Duren Sawit	2.250.000
15	Unit Pengelola Kawasan Pusat Pengembangan Usaha Mikro, Kecil dan Menengah serta Permukiman Pulogadung	22.468.000
16	SMKN 27 Jakarta	7.000.000
	Total	**14.592.962.704**

Pada Tahun 2020 Pendapatan diterima dimuka Jasa Layanan Umum BLUD (BLUD Kesehatan) selain Uang Muka Pasien tersebut, terdapat penerimaan pembayaran atas klaim covid dari Kementerian Kesehatan RI yang terdapat di 10 RSUD sebesar Rp13,278,726,900,00

No	SKPD	Penerimaan pembayaran atas klaim covid Kemenkes RI
1	BLUD RSUD Koja	18,324,500
2	BLUD RSUD Pasar Minggu	9,784,910,400
3	BLUD RSUD Jagakarsa	152.280.000
4	BLUD RSUD Tebet	42.974.600
5	BLUD RSUD Ciracas	163.516.300
6	BLUD RSUD Matraman	538.808.000
7	BLUD RSUD Kebayoran Baru	569.665.500
8	BLUD RSUD Adhyaksa	456.738.600
9	BLUD RSUD Pasar Rebo	1,012,147,300
10	BLUD RSUD Pesanggrahan	539.361.700
	JUMLAH	**13,278,726,900**

7) Pendapatan Diterima di Muka Hasil Kerjasama Pihak Lain BLUD

Pendapatan Diterima Dimuka Hasil Kerjasama Pihak Lain BLUD sebesar Rp5.086.894.510,00 merupakan Uang Muka atas pendapatan sewa dari pihak lain atas sewa lahan yang dipergunakan untuk UMKM Binaan OK OCE (koperasi), Penempatan dan pemasangan perangkat telekomunikasi, kantin dan ATM yang dapat dirinci sebagai berikut:

No.	SKPD	Jumlah
1	BLUD RSUD Koja	77.916.667
2	BLUD RSUD Pasar Minggu	1.608.584.500
3	BLUD RSUD Tarakan	867.343.408
4	BLUD RSUD Pasar Rebo	495.939.618
5	BLUD RSUD Duren Sawit	24.699.633
6	BLUD RSUD Budi Asih	279.964.667
7	Unit Pengelola Taman Margasatwa Ragunan	1.138.861.017
8	Unit Pengelola Kawasan Pusat Pengembangan Usaha Mikro, Kecil dan Menengah serta Permukiman Pulogadung	593.585.000
	Total	**5.086.894.510**

8) Pendapatan Diterima Dimuka Lain-lain PAD yang sah

Pendapatan Diterima di Muka Lain-lain PAD Yang Sah disajikan sebesar Rp3.810.484.313,00 yang merupakan Penerimaan atas kelebihan pembayaran sanksi pajak atas beberapa jenis pajak di antaranya:

No	Jenis Pendapatan Sanksi Pajak	Jumlah
1	Pajak Air Tanah	6.403.088
2	Pajak Hotel	3.003.112
3	Pajak Restoran	10.414.206
4	Pajak Hiburan	423.100
5	Pajak Reklame	2.870.082.161
6	Pajak Parkir	676.449
7	Bea Perolehan Hak Atas Tanah dan Bangunan	772.108.847
8	Pajak Bumi dan Bangunan Pedesaan dan Perkotaan	147.373.350
Total		**3.810.484.313**

9) Pendapatan Diterima Dimuka Transfer Pemerintah Pusat – Dana Perimbangan

Pendapatan Diterima Dimuka Transfer Pemerintah Pusat – Dana Perimbangan Tahun 2020 dan 2019 masing-masing sebesar Rp542.794.834.622,00 dan Rp904.642.295.103,00 merupakan saldo lebih bayar atas Dana Bagi Hasil Pajak - Pajak Penghasilan Pasal 21, Pasal 25 dan Pasal 29 Wajib Pajak Orang Pribadi Dalam Negeri (WPOPDN) Tahun 2020 sesuai dengan PMK No.140/PMK.07/2020 tentang Penetapan Kurang Bayar dan Lebih Bayar Dana Bagi Hasil menurut Daerah Provinsi Pada Tahun 2020 dan ditetapkan kembali melalui PMK No.113/PMK.07/2020 tentang Penetapan Kurang Bayar dan Lebih Bayar Dana Bagi Hasil Pada Tahun 2020, dan Pemotongan sesuai dengan Perdirjen 6/PK/2020.

5.5.2.1.5 Utang Belanja

Saldo Utang Belanja per 31 Desember 2020 dan 2019 masing-masing Rp4.082.635.586.722,00 dan Rp2.019.416.571.632,00 dengan rincian sebagai berikut:

Tabel 5.63
Rincian Saldo Utang Belanja
Per 31 Desember 2020 dan 2019

No	Rekening	31 Desember 2020 (Rp)	31 Desember 2019 (Rp)
1	Utang Belanja Pegawai	1.565.419.675.714	182.550.981
2	Utang Belanja Persediaan	395.198.679	154.055.235
3	Utang Belanja Barang	13.454.792.489	2.489.532.190
4	Utang Belanja Jasa Non TALI	13.143.053.556	3.976.589.860
5	Utang Belanja TALI	42.560.554.345	206.908.943
6	Utang Belanja Pemeliharaan	51.317.391.833	39.752.818.648
7	Utang Belanja Perjalanan Dinas	0	0
8	Utang Belanja Modal Tanah	66.614.735.458	66.614.735.458
9	Utang Belanja Modal Peralatan dan Mesin	42.530.989.908	40.998.805.799
10	Utang Belanja Modal Gedung dan Bangunan	304.257.589.548	82.466.326.293
11	Utang Belanja Modal Jalan, Irigasi, dan Jaringan	80.143.750.427	126.567.915.746
12	Utang Belanja Modal Aset Tetap Lainnya	502.399.700	0
13	Utang Belanja Pegawai BLUD	3.630.513.040	25.995.417.493
14	Utang Belanja Barang Jasa BLUD	97.545.578.041	158.120.304.908
15	Utang Belanja Modal BLUD	129.782.318	2.809.984.829
16	Utang Hub. Istimewa Lembaga Medis Internal Pemprov DKI Jakarta	0	0
17	Utang Belanja Subsidi	1.800.978.985.210	1.469.080.515.249
18	Utang Kepada Pihak Ketiga di BLUD	10.596.456	110.000
	Jumlah	**4.082.635.586.722**	**2.019.416.571.632**

Penjelasan lebih rinci atas akun Utang Belanja Barang dan Jasa tersebut adalah sebagai berikut:

a. Utang Belanja Pegawai

Saldo Utang Belanja Pegawai per 31 Desember 2020 dan 2019 masing-masing sebesar Rp1.565.419.675.714,00 dan Rp182.550.981,00. Utang Belanja Pegawai yang belum terbayarkan per 31 Desember 2020 merupakan kekurangan pembayaran gaji dan pegawai sebesar Rp55.280.738,00, Penundaan Tunjangan Prestasi Pegawai (TPP) pada pegawai, guru, Tim Gubernur Untuk Percepatan Pembangunan (TGUPP) sebesar 25% dari bulan April sampai dengan Desember tahun 2020 sebesar Rp1.417.637.559.522,00, Insentif Penundaan Pemungutan Pajak Daerah 25% sebesar Rp65.183.375.413,00, dan kekurangan pembayaran insentif tenaga kesehatan sebesar Rp82.543.460.041,00. Rincian Utang Belanja Pegawai disajikan dalam lampiran 17.1.

b. Utang Belanja Persediaan

Saldo Utang Belanja Persediaan per 31 Desember 2020 dan 31 Desember 2019 masing-masing sebesar Rp395.198.679,00 dan Rp154.055.235,00. Utang Belanja Persediaan terdapat pada SKPD sebagai berikut:

1. UPT Pusat Pengembangan Benih dan Proteksi Tanaman sebesar Rp145.170.402,00 yang merupakan belanja pengadaan alat kebersihan, seragam petugas kebersihan, perlengkapan keamanan dan seragam petugas keamanan;
2. Dinas Ketahanan Pangan, Kelautan dan Pertanian sebesar Rp127.095.639,00 yang merupakan alat tulis kantor, seragam kerja dan sepatu;
3. Sudin Pertamanan dan Hutan Kota Jakarta Utara sebesar Rp75.497.997,00 yang merupakan belanja tanaman;

4. Unit Penyelenggara Pelabuhan Derah II sebesar Rp23.775.053,00 yang merupakan belanja alat tulis kantor;dan
5. Sudin Perumahan Rakyat dan Kawasan Permukiman Kota Jakarta Utara sebesar Rp23.546.068,00 yang merupakan pengadaan tong sampah.

Rincian lebih lanjut Utang Belanja Persediaan disajikan dalam Lampiran 17.2.

c. Utang Belanja Barang

Saldo Utang Belanja Barang per 31 Desember 2020 dan 31 Desember 2019 masing-masing sebesar Rp13.454.792.489,00 dan Rp2.489.532.190,00. Utang Belanja Barang merupakan pembelian barang operasional SKPD. Utang belanja Barang terdapat pada SKPD-SKPD berikut:

1) Badan Pengelolaan Aset Daerah sebesar Rp11.452.928.220,00 yang merupakan Hutang pajak atas SKP KPP Pratama Jakarta Taman sari tanggal 15 Juli 2019 sesuai hasil pemeriksaan pajak (karena pembubaran) BP THR LOKASARI tahun pajak 2016 dan 2017. Nama WP: Badan Pengelola Taman Hiburan Rakyat Lokasari. NPWP: 01.721.579.9.032.000;
2) Dinas Pemuda dan Olahraga sebesar Rp900.000.200,00 yang merupakan Pengadaan Peralatan dan Perlengkapan Olahraga untuk Pelatda PON 2020;
3) Dinas Pendidikan sebesar Rp536.040.469,00 yang merupakan Pengadaan alat laboratorium biologi berbasis TI dan komunikasi, pengadaan *integrated library equipment*, pengadaan bangku tunggu, pengadaan mikroskop digital, dan *classroom audio system MTC*;
4) Unit Pengelola Terminal Angkutan Jalan sebesar Rp318.922.540,00 yang merupakan sisa pembayaran pembangunan park and ride terminal Kp. Rambutan; dan

5) Dinas Perhubungan sebesar Rp190.296.600,00 yang merupakan Pembayaran Utang Atas Putusan Mahkamah Agung Republik Indonesia Nomor 993 PK/Pdt/2019 Tanggal 16 Desember 2019.

Rincian lebih lanjut Utang Belanja Barang disajikan dalam Lampiran 17.2.

d. Utang Belanja Jasa Non TALI

Saldo Utang Jasa Non TALI per 31 Desember 2020 dan 31 Desember 2019 masing-masing sebesar Rp13.143.053.556,00 dan Rp3.976.589.860,00. Utang Belanja Jasa Non TALI di antaranya merupakan biaya kajian dan manajemen. Utang belanja Jasa Non TALI di antaranya terdapat pada SKPD-SKPD berikut:

1) Dinas Pendidikan sebesar Rp10.445.907.043,00 yang di antaranya terdiri atas:
   a) Manajemen Konstruksi Rehabilitasi Total Gedung Sekolah di DKI Jakarta sebesar Rp907.865.958,00;
   b) Tenaga Ahli Arsitektur Perencanaan Dasar (Basic Design) Rehabilitasi dan Pembangunan Gedung Sekolah di DKI Jakarta sebesar Rp717.024.000,00; dan
2) Dinas Cipta Karya, Tata Ruang dan Pertanahan sebesar Rp881.141.700,00 yang di antaranya adalah Belanja Jasa Konsultansi Teknologi Informasi Sesuai Putusan Badan Arbitrasi Nasional Indonesia (BANI) atas Sengketa Hasil Pekerjaan Kegiatan Pendataan dan Otomasi P4T Tahun 2015 sebesar Rp867.283.700,00.
3) Dinas Perhubungan sebesar Rp308.402.125,00 yang di antaranya terdiri atas:
   a) Pengadaan Armada Bus Busway Koridor XI (Konsultan - Legal Opinion) sebesar Rp50.000.000,00;
   b) Pemeliharaan Gedung Kantor Dishub Gedung 1 (Eks Pertanian), Gedung Kantor Sudin Jakarta Timur (Konsultan Pengawasan) sebesar Rp50.000.000,00;
   c) Pengadaan Suku Cadang & Pemeliharaan Kendaraan sebesar Rp50.000.000,00;

d) Pembangunan JPO Sentra Primer Timur sebesar Rp38.875.375,00; dan
e) Pembebasan Kekurangan Lahan Terminal Pulogebang (Konsultan Pembuatan Lampiran SK. Gub) sebesar Rp29.305.500,00.

4) Kota Administrasi Jakarta Selatan sebesar Rp178.122.057,00 yang merupakan Belanja Jasa Perencanaan dan Pengawasan.
5) Sudin Perhubungan Jakarta Pusat sebesar Rp171.788.775,00 yang merupakan Pelaksanaan Penertiban Lalu Lintas dan Angkutan Jalan Tingkat Kota Administrasi (gaji PJLP).

Rincian lebih lanjut Utang Belanja Jasa Non Tali disajikan dalam Lampiran 17.2.

e. Utang Belanja TALI

Saldo Utang Belanja Telepon, Air, Listrik, dan Internet (TALI) per 31 Desember 2020 dan 31 Desember 2019 masing-masing sebesar Rp42.560.554.345,00 dan Rp206.908.943,00. Berikut lima SKPD dengan Utang Belanja TALI tahun 2020 yang terbesar:

1) Dinas Bina Marga sebesar Rp19.389.421.750,00;
2) Dinas Sumber Daya Air sebesar Rp4.739.938.281,00;
3) Biro Umum dan Administrasi Sekretariat Daerah sebesar Rp1.323.469.587,00; dan
4) Badan Pendapatan Daerah sebesar Rp1.131.948.764,00.
5) Dinas Pertamanan dan Hutan Kota sebesar Rp1.025.602.549,00.

Saldo tersebut termasuk Utang Belanja TALI Tagihan Bulan Desember 2020 yang dibayar di Januari 2021. Adapun utang TALI tersebut diklasifikasikan sebagai berikut:

1) Utang belanja Air sebesar Rp206.572.869,00;
2) Utang belanja Internet sebesar Rp433.827.967,00;
3) Utang belanja Listrik sebesar Rp41.350.475.624,00; dan
4) Utang belanja Telepon sebesar Rp330.900.775,00.

Rincian lebih lanjut Utang Belanja TALI disajikan dalam Lampiran 17.2.

f. Utang Belanja Pemeliharaan

Saldo Utang Belanja Pemeliharaan per 31 Desember 2020 dan 31 Desember 2019 masing-masing sebesar Rp51.317.391.833,00 dan Rp39.752.818.648,00. Utang Belanja Pemeliharaan di antaranya merupakan pemeliharaan infrastruktur, normalisasi saluran air, perbaikan rusun dan perbaikan trotoar jalan. Utang belanja Pemeliharaan terdapat pada SKPD-SKPD berikut:

1) Dinas Sumber Daya Air sebesar Rp24.429.279.971 yang di antaranya terdiri atas:
   a. Pengerjaan pengerukan situ Kodamar sebesar Rp1.617.103.500,00;
   b. Pengerjaan pengerukan situ RW Dongkal sebesar Rp1.367.292.000,00; dan
   c. Pengerjaan pengerukan situ Mangga Bolong sebesar Rp1.366.470.000,00.
2) Dinas Perumahan Rakyat dan Kawasan Permukiman sebesar Rp7.131.435.766,00 yang merupakan Belanja Pemeliharaan Kawasan Rumah Susun Flamboyan, Rumah Susun Marunda, dan Rumah Susun Daan Mogot;
3) Suku Dinas Bina Marga Jakarta Pusat sebesar Rp6.488.905.438,00 yang terdiri atas:
   a) Pemeliharaan jalan (layer hotmix) Kec. Senen (Jl. Kramat Sentiong Mesjid, Kramat Lontar, Kramat Sentiong, Kramat Kwitang 1F, Kramat Kwitang 1H, Kali Baru Barat, Kepu 6, Angsana, Kali Baru Timur 6, Kali Baru Timur 4) sebesar Rp3.521.354.448,00;
   b) Pemeliharaan jalan (layer hotmix) Kec Tanah Abang (Jl. Kota Bumi Ujung, Martapura 1/2, Dukuh Pinggir 3/4/5, Kebon Sayur, Kebon Melati, Lontar Sawah, Jati Bunder, Kebon Pala3, Kampung Bali 30/32/33) sebesar Rp1.378.824.875,00;
   c) Pemeliharaan jalan (layer hotmix) Kec Tanah Abang (Kebon Kacang 32/36/37/39, Administasi Negara, Kota Bumi,

Martapura, Talang Betutu Ujung, Plaju, Sungai Gerong,Palembang, Batu Raja, Martapura Dalam, Tmn Kebon Sirih, Bendungan Jati Luhur, Petamburan) sebesar Rp948.554.138,00; dan

d) Pemeliharaan Jalan (Layer Hotmix) Kec. Kemayoran dan sawah besar (jl. Tembaga2, cempakasari 1, cempaka baru tengah 1/2 cempaka baru e3, taruna jaya 1/2, Flamboyan , lapangan pors 4/6, serdang baru 12, E Raya sebesar Rp640.171.977,00.

4) Suku Dinas Perumahan Rakyat dan Kawasan Pemukiman Jakarta Utara sebesar Rp6.124.742.518,00 yang terdiri atas:

a. Belanja Pemeliharaan Jalan (Peningkatan sarana, prasarana dan utilitas di Kelurahan Kalibaru) sebesar Rp3.341.297.707,00;

b. Belanja Pemeliharaan Jalan (Peningkatan sarana, prasarana dan utilitas di Kelurahan Ancol) sebesar Rp605.802.083,00; dan

c. Belanja Pekerjaan Lampu Penerangan Sarana dan Prasarana Umum (Peningkatan sarana, prasarana dan utilitas di Kelurahan Penjaringan) sebesar Rp1.280.978.951,00.

5) Rumah Sakit Umum Daerah Koja sebesar Rp2.221.511.812,00 yang di antaranya merupakan pemeliharaan meisn X-Ray dan Renovasi Gedung Blok C dan D

Rincian lebih lanjut Utang Belanja Pemeliharaan disajikan dalam Lampiran 17.2.

g. Utang Belanja Modal Tanah

Saldo Utang Belanja Modal Tanah per 31 Desember 2020 dan 31 Desember 2019 nilainya sama sebesar Rp66.614.735.458,00. Utang Belanja Modal Tanah terdapat pada Dinas Bina Marga yang antara lain terdiri atas:

a. Pengadaan Tanah untuk Pelaksanaan Pembangunan Jl. Seno - Jl. Masjid Al makmur Kelurahan Pejaten Timur Kecamatan Pasar

Minggu Kota Administrasi Jakarta Selatan sebesar Rp13.726.537.544,00;

b. Pengadaan Tanah untuk Pembangunan Jalan Raya Bekasi dari Terminal Pulogadung s.d. Batas Wilayah DKI Jakarta Segmen 2 sebesar Rp11.261.394.675,00;

c. Pengadaan Tanah untuk Pembangunan Jl. Arjuna Selatan Kelurahan Kebon Jeruk Kecamatan Kebon Jeruk Kota Administrasi Jakarta Barat sebesar Rp10.257.900.000,00.

Rincian lebih lanjut Utang Belanja Modal Tanah disajikan dalam Lampiran 17.2.

h. Utang Belanja Modal Peralatan dan Mesin

Saldo Utang Belanja Modal Peralatan dan Mesin per 31 Desember 2020 dan 31 Desember 2019 masing-masing sebesar Rp42.530.989.908,00 dan Rp40.998.805.799,00. Saldo Utang Belanja Modal Peralatan dan Mesin per 31 Desember 2020 di antaranya terdapat pada SKPD-SKPD berikut:

1) Unit Pengelola Jakarta Smart City sebesar Rp19.160.817.338,00 yang merupakan Belanja Modal Pengembangan JSC (Pengadaan LED Videotron dan CCTV);

2) Suku Dinas Sumber Daya Air Kota Administrasi Jakarta Barat sebesar Rp14.815.486.610,00 yang merupakan Belanja Modal Pengadaan Pompa waduk bojong, waduk wijaya kusuma dan pompa mobile dan kelengkapannya;

3) Dinas Pendidikan sebesar Rp1.975.480.000,00 yang merupakan Belanja Modal alat-alat ruang perawatan dan pengadaan alat; peraga dan peralatan kantor bagi sekolah inklusi dan SLB Negeri.

4) Unit Pengelola Kawasan Monas sebesar Rp2.233.498.124,00 yang merupakan pengadaan lift dan teropong observasi; dan

5) Suku Badan Pengelolaan Aset Daerah Kota Jakarta Utara sebesar Rp1.975.000.000,00 yang merupakan Pemeliharaan/Rehab Gedung Mitra Praja.

Rincian lebih lanjut Utang Belanja Modal Peralatan dan Mesin disajikan dalam Lampiran 17.2.

i. Utang Belanja Modal Gedung dan Bangunan

Saldo Utang Belanja Modal Gedung dan Bangunan per 31 Desember 2020 dan 31 Desember 2019 masing-masing sebesar Rp304.257.589.548,00 dan Rp82.466.326.293,00. Saldo Utang Belanja Modal Peralatan dan Mesin per 31 Desember 2020 di antaranya terdapat pada SKPD-SKPD berikut:

1) Dinas Pendidikan sebesar Rp112.346.501.267,00 yang merupakan Rehab Total Gedung Sekolah dan pembangunan unit sekolah baru ;

2) Dinas Olahraga dan Pemuda sebesar Rp87.981.876.839,00 yang merupakan Revitalisasi Kawasan Pusat Pelatihan Olahraga Pelajar Ragunan, Pembangunan Gelanggang Remaja Kecamatan Kebon Jeruk, Pembangunan Prasarana dan Penyediaan Sarana Olahraga Panjat Tebing dan pembangunan Gedung semper;

3) Dinas Perumahan Rakyat dan Kawasan Permukiman sebesar Rp56.033.287.570,00 yang diantaranya merupakan:

   a. Pembangunan Rumah Susun Jl. Inspeksi BKT Kelurahan Ujung Menteng Kecamatan Cakung, Jakarta Timursebesar Rp23.166.299.880,00;

   b. Revitalisasi Rusun Karang Anyar, Jakarta Pusat sebesar Rp11.358.207.300,00;

   c. Pembangunan Rumah Susun Kel.Kelapa Gading Timur, Kec.Kelapa Gading, Jakarta Utara sebesar Rp3.816.550.120,00;

4) Dinas Cipta Karya, Tata Ruang, dan Pertanahan sebesar Rp18.906.141.039,00 yang merupakan belanja modal pengadaan konstruksi gedung kantor Dinas Penanggulangan

Kebakaran dan Penyelamatan, Dinas Kehutanan dan Penataan Kawasan Monas;dan

5) Dinas Perhubungan sebesar Rp6.352.951.443,00 yang merupakan belanja modal peningkatan fasilitas kepelabuhan muara angke.

Rincian lebih lanjut Utang Belanja Modal Gedung dan Bangunan di SKPD disajikan dalam Lampiran 17.2.

j. Utang Belanja Modal Jalan, Irigasi, dan Jaringan

Saldo Utang Belanja Modal Jalan, Irigasi dan Jaringan per 31 Desember 2020 dan 31 Desember 2019 masing-masing sebesar Rp80.143.750.427,00 dan Rp126.567.915.746,00. Saldo Utang Belanja Modal Jalan, Irigasi dan Jaringan per 31 Desember 2020 di terdapat pada SKPD-SKPD berikut:

1) Dinas Sumber Daya Air sebesar Rp34.331.945.818,00 yang merupakan pembangunan prasarana kali/sungai sistem aliran timur, pembangunan tanggul keamaan pantai sistem aliran barat, pembangunan waduk cimanggis, dan peningkatan waduk sunter selatan sisi timur;

2) Dinas Bina Marga sebesar Rp19.442.476.828,00 yang merupakan pembangunan Fly Over Lenteng Agung-IISIP, Tanjung Barat, dan Cakung, Pembangunan jembatan sejajar rel pasar minggu dan peningkatan jembatan akses rusun pesakih;

3) Sudin Sumber Daya Air Kota Administrasi Jakarta Barat sebesar Rp16.312.538.595,00 yang merupakan pembangunan sheetpile, rumah pompa, dan pembangunan kolam kolakan;

4) Sudin Sumber Daya Air Kota Administrasi Jakarta Timur sebesar Rp2.362.389.950,00 yang merupakan Pembangunan Saluran, Saluran Penghubung dan Kelengkapannya di Wilayah Kota Administrasi Jakarta Timur (Fisik) Tahap II, Pekerjaan Konstruksi Saluran Jl. Redaksi, Komplek Griya Wartawan Kel. Cipinang

Muara Kec. Jatinegara dan Pekerjaan Konstruksi Saluran Jl. Kayu Manis IX Kel. Kayu Manis Kec. Matraman; dan

5) Sudin Sumber Daya Air Kota Administrasi Jakarta Utara sebesar Rp2.703.824.428,00 yang merupakan pengadaan dan pemasangan sistem pompa Bulak Cabe dan Bukit Gading Raya dan Pembangunan Saluran (Pengadaan dan Pemasangan Uditch) Tahap 11;

Rincian lebih lanjut Utang Belanja Modal Jalan, Irigasi dan Jaringan di SKPD disajikan dalam Lampiran 17.2.

k. Utang Belanja Modal Aset Tetap Lainya

Saldo Utang Belanja Modal Aset Tetap Lainnya per 31 Desember 2020 dan 31 Desember 2019 masing-masing sebesar Rp502.399.700,00 dan Rp0,00. Saldo Utang Belanja Modal Aset Tetap Lainnya per 31 Desember 2020 di terdapat pada Dinas Pendidikan berupa buku.

Rincian lebih lanjut Utang Belanja Modal Aset Tetap Lainnya disajikan dalam Lampiran 17.2.

l. Utang Belanja Pegawai BLUD

Utang Belanja Pegawai BLUD merupakan utang kepada pegawai yang antara lain terdiri atas gaji dokter, honorarium shift paramedis, honor lembur dan honor petugas gadar. Sumber pembayarannya berasal dari dana operasional BLUD. Saldo Utang Belanja Pegawai BLUD per 31 Desember 2020 dan 31 Desember 2019 masing-masing sebesar Rp3.630.513.040,00 dan Rp25.995.417.493,00.

Saldo Utang Belanja Pegawai BLUD per 31 Desember 2020 terdapat pada SKPD:

1) Rumah Sakit Umum Daerah Tarakan sebesar Rp2.252.856.507,00;
2) Rumah Sakit Umum Daerah Koja sebesar Rp468.008.300,00;
3) Rumah Sakit Umum Daerah Cilincing sebesar Rp313.781.680,00;

4) Rumah Sakit Umum Daerah Cengkareng sebesar Rp231.572.050,00; dan
5) Rumah Sakit Umum Daerah Cempaka Putih sebesar Rp167.800.299,00.

Rincian lebih lanjut Utang Belanja Pegawai BLUD disajikan dalam Lampiran 17.3.

m. Utang Belanja Barang Jasa BLUD

Utang Belanja Barang Jasa BLUD merupakan utang yang sumber pembayarannya berasal dari dana operasional BLUD. Saldo Utang Belanja Barang Jasa BLUD per 31 Desember 2020 dan 31 Desember 2019 masing-masing sebesar Rp97.545.578.041,00 dan Rp158.120.304.908,00.

Saldo Utang Belanja Barang Jasa BLUD per 31 Desember 2020 dan 31 Desember 2019 dapat dilihat rinciannya pada tabel dibawah ini:

Tabel 5.64
Utang Belanja Barang Jasa BLUD
Per 31 Desember 2020 dan 2019

No	Uraian	31 Desember 2020 (Rp)	31 Desember 2019 (Rp)
1.	Utang Belanja Barang Jasa BLUD RSUD dan RSKD	96.175.445.609	154.725.973.081
2.	Utang Belanja Barang Jasa BLUD Pusat Kesehatan Masyarakat	414.837.778	2.342.464.698
3.	Utang Belanja Barang Jasa BLUD Non Kesehatan	955.294.654	505.078.154
4.	Laboratorium Kesehatan Daerah	0	546.788.975
	Jumlah	**97.545.578.041**	**158.120.304.908**

Utang Belanja Barang Jasa BLUD RSUD dan RSKD sebesar Rp96.175.445.609,00. dapat dilihat rinciannya pada tabel dibawah ini:

Tabel 5.65

Utang Belanja Barang Jasa BLUD RSUD dan RSKD

Per 31 Desember 2020 dan 2019

No	SKPD	31 Desember 2020 (Rp)	31 Desember 2019 (Rp)
1.	RSUD Pasar Rebo	5.406.516.680	28.117.752.866
2.	RSUD Koja	26.543.426.482	30.745.832.669
3.	RSUD Cengkareng	16.623.909.993	16.601.583.166
4.	RSUD Tarakan	27.014.086.915	19.790.536.329
5.	BLUD RS Budhi Asih	7.978.311.663	32.671.734.278
6.	RSUD Pasar Minggu	1.182.955.390	4.162.784.241
7.	RSUD Tugu Koja	137.975.696	5.010.204.386
8.	RSUD Kalideres	237.469.522	770.190.883
9.	RSUD Tanjung Priok	168.646.886	173.917.642
10.	RSUD Kebayoran Baru	159.174.290	0
11.	RSUD Jagakarsa	946.486.400	25.005.627
12.	RSUD Kemayoran	77.792.955	1.840.719.414
13.	RSKD Duren Sawit	2.716.654.118	1.210.493.625
14.	RSUD Tebet	56.498.532	1.950.242.412
15.	RSUD Johar Baru	0	424.545.592
16.	RSUD Pademangan	24.130.610	3.440.086.522
18.	RSUD Adhyaksa	2.708.184.120	1.331.255.049
19.	RSUD Kramatjati	9.517.894	80.163.520
20.	RSUD Sawah Besar	410.326.957	45.240.300
21.	RSUD Cempaka Putih	1.077.725.138	122.453.734
22.	RSUD Mampang Prapatan	38.612.000	31.050.000
23.	RSUD Tanah Abang	25.633.460	549.474.048
24.	RSUD Ciracas	178.020.975	182.400.302
25.	RSUD Cilincing	444.567.675	3.675.911.155
26.	RSUD Pesanggrahan	2.008.790.758	575.009.715
27.	RSUD Matraman	30.500	557.822.294
28.	RSUD Kembangan	0	555.879.892
29.	RSUD Cipayung	0	45.369.440
30.	RSUD Jati Padang	0	38.313.980
	Jumlah	**96.175.445.609**	**154.725.973.081**

Rincian lebih lanjut Utang Belanja Barang Jasa BLUD disajikan dalam Lampiran 17.3.

n. Utang Belanja Modal BLUD

Utang Belanja Modal BLUD merupakan utang-utang pembelian aset tetap pada BLUD yang sumber pembayarannya berasal dari dana operasional BLUD. Saldo Utang Belanja Modal BLUD per 31 Desember 2020 dan 31 Desember 2019 masing-masing sebesar Rp129.782.318,00 dan Rp2.809.984.829,00. Saldo Utang Belanja Modal BLUD per 31 Desember 2020 terdapat pada Rumah Sakit Umum Daerah Budhi Asih sebesar Rp129.782.317,00. Rincian lebih lanjut Utang Belanja Modal BLUD disajikan dalam Lampiran 17.3

o. Utang Belanja Subsidi

Utang belanja subsidi per 31 Desember 2020 dan 31 Desember 2019 masing-masing sebesar Rp1.800.978.985.210,00 dan Rp1.469.080.515.249,00. Utang belanja subsidi tahun 2020 tersebut terdiri dari subsidi transportasi kepada PT Transportasi Jakarta triwulan III dan IV tahun 2019 sebesar Rp1.225.931.576.357,00, tahun 2015-2017 sebesar Rp62.310.687.353,00, dan tahun 2020 sebesar Rp435.424.513.102,00 dan subsidi perkeretaapian untuk sarana dan prasarana MRT Tahun 2019 sebesar Rp41.708.502.462,00 dan PBB P-2 sebesar Rp32.002.477.121,00 dan Tahun 2020 sebesar Rp3.601.228.815,00.

Utang belanja subsidi per 31 Desember 2020 tersebut tidak termasuk tagihan yang masih dalam proses verifikasi Dinas Perhubungan sampai dengan 31 Desember 2020 sebesar Rp54.186.152.468,00 berdasarkan laporan keuangan audited PT Transportasi Jakarta dan PT MRT, terdiri dari PT Transportasi Jakarta sebesar Rp47.528.254.273,00 dan PT MRT sebesar Rp6.657898.195,00.

p. Utang Kepada Pihak Ketiga di BLUD

Utang kepada Pihak Ketiga di BLUD 31 Desember 2020 dan 31 Desember 2019 adalah sebesar Rp10.596.456,00 dan sebesar

Rp110.000,00. Utang pihak ketiga di BLUD tahun 2020 merupakan utang pada Rumah Sakit Umum Daerah Koja sebesar Rp10.486.456,00 diantaranya berupa uang titipan atas sewa lahan yang akan disetorkan ke KOPKARKO dan Rumah Sakit Umum Daerah Kepulauan Seribu sebesar Rp110.000,00 yang merupakan pengadaan alat tulis kantor dan BBM kapal.

Nilai utang kepada pihak ketiga di atas tidak termasuk potensi utang atas pekerjaan tahun 2020 yang dilanjutkan pada tahun 2021 yang akan diakui sebagai utang pada Laporan Keuangan semester pertama tahun 2021. Pembayaran atas potensi utang tersebut dibebankan pada DPPA SKPD/UKPD Tahun Anggaran 2021.

Hal tersebut diatur pada Peraturan Gubernur Provinsi Daerah Khusus Ibukota Jakarta Nomor 116 Tahun 2020 tentang Penerimaan dan Pengeluaran Daerah Serta Penyelesaian Pekerjaan yang Tidak Terselesaikan Pada Akhir Tahun Anggaran 2020.

Sisa pekerjaan tahun 2020 yang dilanjutkan di tahun 2021 terdapat pada Sudin Sumber Daya Air Kota Administrasi Jakarta Pusat sebesar Rp9.116.515.083,00 yang merupakan pembangunan pompa mangga dua dan Dinas Sumber Daya Air sebesar Rp3.366.393.931,00 yang merupakan IPA waduk tomang

Rincian lebih lanjut potensi utang atas pekerjaan tahun 2020 yang dilanjutkan pada tahun 2021 disajikan dalam lampiran 18.

5.5.2.1.6 Utang Jangka Pendek Lainnya

Utang Jangka pendek lainnya per 31 Desember 2020 dan 31 Desember 2019 masing-masing sebesar Rp5.688.351.163,00 dan Rp7.888.682.773,00. Utang Jangka Pendek Lainnya pada tahun 2020 belum termasuk sisa SKPD LB PBB P2 dan pajak reklame yang belum dikembalikan kepada wajib pajak baik secara kompensasi maupun restitusi, dengan rincian sebagai berikut:

a. Utang Kompensasi Pajak

Utang Kompensasi Pajak per 31 Desember 2020 sebesar Rp3.582.919.371,00 merupakan kewajiban yang timbul dikarenakan jumlah pajak yang dibayar oleh Wajib Pajak melebihi atau lebih besar dari jumlah pajak yang terhutang. Utang kompensasi pajak senilai Rp3.582.919.371,00, didalamnya termasuk utang kompensasi pajak tahun 2019 (Audited) senilai Rp3.407.112.294,00 yang tidak ada data rincian per wajib pajak dan dokumen pendukungnya.

NO	JENIS PAJAK	SALDO PER 31 DESEMBER 2019	PENAMBAHAN	PEMBAYARAN	KOREKSI	SALDO PER 31 DESEMBER 2020
1	P A T	307.432	-	-	-	307.432
2	HOTEL	57.312.717	-	-	-	57.312.717
3	RESTORAN	1.107.575.421	31.122.912	-	-	1.138.698.333
4	HIBURAN	331.369.021	-	-	-	331.369.021
5	REKLAME	280.752.645	-	12.400.875	48.040.675	316.392.445
6	PARKIR	724.127	-	-	-	724.127
7	BPHTB	-	307.213.250	756.380.241	524.093.250	74.926.259
8	PBB-P2	1.629.070.931	852.136.351	818.018.245	-	1.663.189.037
	TOTAL	**3.407.112.294**	**1.190.472.513**	**1.586.799.361**	**572.133.925**	**3.582.919.371**

b. Utang Restitusi Pajak

Utang restitusi pajak per 31 Desember 2020 dan 31 Desember 2019 sebesar Rp2.103.562.179,00 dan Rp4.481.570.479,00 merupakan kewajiban pengembalian pembayaran pajak berdasarkan Surat Ketetapan Pajak Daerah Lebih Bayar (SKPD-LB) yang terdapat pada Badan Pajak dan Retribusi Daerah atas kewajiban Bea Perolehan Hak atas Tanah dan Bangunan (BPHTB) dan PBB P2 yang sampai dengan 31 Desember 2020 belum dibayarkan kepada Wajib Pajak.

Rincian Utang Restitusi Pajak terdapat pada Lampiran 24.

c. Penerimaan Kas Yang Belum Teridentifikasi Kepemilikan

Kewajiban - Penerimaan Kas Yang Belum Teridentifikasi Kepemilikan pada Tahun 2020 sebesar Rp1.869.613,00 merupakan rekening dormant BOP Sekolah.

5.5.2.1.7 Utang Jaminan

Utang Jaminan per 31 Desember 2020 dan 31 Desember 2019 masing-masing sebesar Rp1.761.603.235,00 dan Rp1.638.912.741,00, dengan rincian sebagai berikut:

a. Utang Jaminan Pajak Daerah

Utang Jaminan Pajak Daerah per 31 Desember 2020 sebesar Rp204.415.735,00 merupakan jaminan yang dibayarkan oleh wajib pajak untuk penyelenggaraan pajak hiburan insidental pada Badan Pendapatan Daerah.

b. Utang Jaminan BLUD

Utang Jaminan BLUD per 31 Desember 2020 sebesar Rp1.557.187.500,00 merupakan uang jaminan yang diberikan oleh pihak penyelenggara parkir yang bekerjasama dalam pengelolaan kawasan perparkiran dengan Unit Pengelola Perpakiran.

Pada tahun 2020 terdapat 64 (enam puluh empat) PKS yang aktif pada Unit Pengelola Perparkiran, masing-masing dari pihak penyelenggara tersebut memberikan uang jaminan atas PKS yang dibuat dengan Unit Pengeola Perparkiran sesuai dengan nilai yang telah disepakati dalam Surat Perjanjian Kerjasama, dengan rincian sebagai berikut:

No	Bentuk Jaminan	Nilai
1	Rekening Penampungan Uang Jaminan PKS Parkir	681.825.000
2	Bank Garansi	840.000.000
3	Deposito	35.362.500
	Jumlah	**1.557.187.500**

5.5.2.2 Kewajiban Jangka Panjang

Kewajiban Jangka Panjang per 31 Desember 2020 dan 2019 masing - masing sebesar Rp9.851.813.907.918,00 dan Rp6.981.912.516.958,00. Saldo tersebut merupakan Utang Kepada Pemerintah Pusat. Rincian Utang Kepada Pemerintah Pusat sebagai berikut:

a. Utang Proyek JEDI

Kewajiban ini merupakan utang Pemerintah Provinsi DKI Jakarta kepada Pemerintah Pusat dengan Naskah Penerusan Perjanjian Pinjaman (NPPP) nomor SLA–1247/DSMI/2012 yang penilaiannya menggunakan mata uang rupiah untuk pembiayaan proyek JEDI kegiatan pengerukan dan rehabilitasi sungai, kanal dan waduk di wilayah Provinsi DKI Jakarta. Saldo utang proyek JEDI per 31 Desember 2020 dan 31 Desember 2019 masing-masing sebesar Rp353.615.995.289,00 dan Rp387.245.618.719,00.Di tahun 2020 dana pinjaman tersebut telah direklas ke bagian lancarnya sebesar Rp33.629.623.430,00.

b. Utang Proyek MRT

Kewajiban ini merupakan utang Pemerintah Provinsi DKI Jakarta kepada Pemerintah Pusat dengan Naskah Perjanjian Pinjaman Nomor SLA 1263/DSMI/2016 untuk pembiayaan Proyek MRT Jakarta Phase I (Lebak Bulus – Bundaran HI) dan Phase II (Jakarta Kota - Bundaran HI). Saldo utang proyek MRT per 31 Desember 2020 dan 31 Desember 2019 masing-masing sebesar Rp6.834.114.328.890,00 dan Rp6.594.666.898.239,00.

Nilai utang ini merupakan nilai akumulasi berdasarkan Berita Acara Rekonsiliasi data Surat Perintah Pembukuan/Pengesahan (SP3) sejak tahun 2017.

c. Pinjaman Program Pemulihan Ekonomi Nasional (PEN)

Kewajiban ini merupakan utang Pemerintah Provinsi DKI Jakarta kepada Pemerintah Pusat melalui PT Sarana Multi Infrastruktur (SMI) (Persero) atas Pinjaman Dana PEN Daerah pada tahun 2020 dengan Akta Perjanjian Pemberian Pinjaman Nomor 24 yang ditandatangani oleh Pemprov DKI Jakarta dengan PT SMI (Persero) di hadapan Notaris Liestiani Wang, S.H., M.Kn pada tanggal 24 September 2020 dan diubah melalui Perubahan I Akta Perjanjian Pemberian Pinjaman Nomor 24 Tanggal 24 September 2020 Nomor PERJ-181/SMI/1220 tanggal 21 Desember 2020 dengan pinjaman

setinggi-tingginya sebesar Rp2.664.083.583.739,00 dan telah dicairkan seluruhnya pada tahun 2020 ke RKUD pada Bank DKI dengan rekening nomor 10802815755.

Berdasarkan Peraturan Pemerintah Nomor 23 Tahun 2020 Tentang Pelaksanaan Program Pemulihan Ekonomi Nasional dalam rangka mendukung kebijakan keuangan negara untuk penanganan pandemi COVID-19 dan/atau menghadapi ancaman yang membahayakan perekonomian nasional dan/atau stabilitas sistem keuangan serta penyelamatan ekonomi nasional, pinjaman Program PEN ini digunakan untuk mendanai pelaksanaan dan penyelesaian program kegiatan pembangunan dalam rangka penyelamatan ekonomi nasional dan percepatan pemulihan ekonomi di Provinsi DKI Jakarta sebagai dampak dari pandemi COVID-19.

Pelaksanaan kegiatan yang dibiayai Pinjaman Dana PEN Daerah senilai Rp1.382.000.000.000,00 melalui Penyertaan Modal Daerah kepada PT Jakarta Propertindo (Perseroda) terdiri dari Kegiatan Revitalisasi Taman Ismail Marzuki senilai Rp200.000.000.000,00 dan Kegiatan Peningkatan Infrastruktur Olahraga (Pembangunan Jakarta International Stadium) senilai Rp1.182.000.000.000,00. Sedangkan kegiatan yang dibiayai Pinjaman Dana PEN Daerah senilai Rp1.282.083.583.739,00 melalui belanja daerah atas kegiatan Peningkatan Infrastruktur Pengendalian Banjir, Peningkatan Infrastruktur Peningkatan Layanan Air Minum, Peningkatan Infrastruktur Pengelolaan Sampah dan Peningkatan Infrastruktur Transportasi.

Sisa Pinjaman Dana PEN Daerah tahun 2020 per 31 Desember 2020 pada RKUD senilai Rp321.768.206.951,00 dan pada PT Jakarta Propertindo (Perseroda) senilai Rp391.431.336.509,00.

Selain kewajiban tersebut di atas, terdapat potensi kewajiban Pemerintah Provinsi DKI Jakarta kepada beberapa pihak sebagai berikut:

1. Potensi kewajiban Pemerintah Provinsi DKI Jakarta kepada warga Kelurahan Petamburan sesuai Putusan Pengadilan Negeri Jakarta Pusat Nomor 107/Pdt.G/2003/PN.Jkt.Pst jo Nomor 700 PK/PDT/2014 tanggal 19 Mei 2015 dengan amar putusan menolak Peninjauan Kembali Dinas Perumahan dan memerintahkan Tergugat (Pemerintah Provinsi DKI Jakarta) memberikan ganti rugi sebesar Rp4.730.000.000,00 (empat milyar tujuh ratus tiga puluh juta rupiah kepada Penggugat (473 KK), Atas kasus Perkara pembebasan tanah seluas ±2,4 Ha di wilayah Kelurahan Petamburan, Kecamatan Tanah Abang, Kota Administrasi Jakarta Pusat untuk dibangun Rumah Susun Milik (Rusunami) sebanyak 6 Blok (200 unit/blok).

   a. Atas putusan tersebut, Pengadilan Negeri Jakarta Pusat telah menerbitkan *aanmaning* (teguran) untuk melaksanakan putusan, namun Pemerintah Provinsi DKI Jakarta belum dapat melaksanakan putusan *class action* tersebut mengingat ada beberapa putusan yang secara teknis pelaksanaannya tidak sesuai dengan Peraturan Mahkamah Agung RI Nomor 1 Tahun 2002 tentang Acara Gugatan Perwakilan Kelompok.

   b. Terkait dengan hal tersebut, Gubernur telah mengirim surat kepada Ketua Pengadilan Negeri Jakarta Pusat tanggal 28 Februari 2017 Nomor 187/-1.875 Hal Permohonan Penetapan Non-Executable dan telah dijawab oleh Panitera Pengadilan Negeri Jakarta Pusat melalui surat tanggal 8 November 2018 Nomor W10.U1/17265/HT.11.2018 Hal Permohonan Penetapan Non Executable yang pada intinya pemohonan Gubernur tidak dapat dikabulkan.

   c. Atas surat balasan Panitera Pengadilan Negeri Jakarta Pusat tersebut, Kepala Biro Hukum telah bersurat kepada Kepala Dinas Perumahan dan Kawasan Permukiman tanggal 20 Desember 2018 Nomor 340/-1.875 (terlampir) yang pada

pokoknya agar Dinas Perumahan Rakyat dan Kawasan Permukiman melaksanakan putusan pengadilan tersebut.

d. Pada hari Senin, tanggal 4 Februari 2019, bertempat di Ruang Sekretariat PPPSRS Rusun Petamburan, Dinas Perumahan Rakyat dan Kawasan Permukiman mengundang SKPD/UKPD terkait dan Ketua RW 011 selaku PPPSRS di Rumah Susun Petamburan untuk menyampaikan pelaksanaan pendataan warga Rusun Petamburan sebagai tindak lanjut atas pelaksanaan Putusan Mahkamah Agung RI Nomor 700 PK/PDT/2014 tanggal 19 Mei 2015 jo. Putusan Pengadilan Negeri Jakarta Pusat Nomor 107/Pdt.G/2003/PN.Jkt.Pst tanggal 10 Desember 2003. Berdasarkan informasi dari Dinas Perumahan Rakyat dan Kawasan Permukiman, pendataan awal kepemilikan Warga Rusun Petamburan atas Unit Rusun Petamburan telah dilaksanakan pada hari Rabu, tanggal 6 Februari 2019 dan akan dilakukan secara bertahap serta setiap tahapannya akan dilaporkan oleh Dinas Perumahan dan Kawasan Permukiman kepada Gubernur Provinsi DKI Jakarta.

2. Dalam rangka mengantisipasi dan mengurangi dampak banjir yang terjadi pada tahun 2015 telah dilakukan revitalisasi Rumah Pompa Waduk Pluit dan Pasar Ikan. Untuk pekerjaan tersebut Tahir Foundation berkenan membiayai melalui dana CSR sebesar Rp7 milyar, yang kemudian menunjuk PT Pesat Jaya Utama dan PT Aneka Sarana Jaya sebagai pelaksana. Dalam perkembangannya biaya revitalisasi Waduk Pluit dan Pasar Ikan mengalami peningkatan dari perkiraan semula sebesar Rp7 milyar.

   PT Pesat Jaya Utama telah melakukan pekerjaan kelistrikan dengan jumlah biaya yang diajukan sebesar Rp3.119.553.990,00 dan telah dibayarkan sebesar Rp1.500.000.000,00 sehingga masih terdapat kekurangan pembayaran Rp1.619.553.990,00 namun atas rincian biaya tersebut Dinas Sumber Daya Air telah melakukan evaluasi RAB dan kemudian direvisi berdasarkan surat dari PTPesat Jaya

Utama No.001-R1/PJU/I/2017 tanggal 16 Januari 2017 perihal revisi perincian harga dari Rp3.119.553.990,00 menjadi Rp2.625.491.875,00.

Untuk memastikan kewajaran nilai atas pekerjaan yang dilakukan PT Pesat Jaya Utama, telah dilakukan penilaian oleh Kantor Jasa Penilai Publik Bambang & Ernasapta dengan hasil nilai wajar sebesar Rp2.212.300.000,00, sehingga kekurangan pembayaran menjadi Rp712.300.000,00.

PT Aneka Sarana Jaya melakukan pekerjaan pengadaan dan pemasangan genset dan rehabilitasi rumah pompa dengan total biaya yang diajukan sebesar Rp10.259.733.990,00 dimana dari nilai tersebut yang sudah dibayarkan sebesar Rp5.500.000.000,00 sehingga masih terdapat tunggakan Rp4.759.733.990,00. Terhadap rincian biaya ini Dinas Sumber Daya Air belum melaksanakan evaluasi RAB dikarenakan kesulitan dalam berkomunikasi dengan pihak PT Aneka Sarana Jaya.

Atas tunggakan yang belum terbayar kepada PT Pesat Jaya Utama dan PT Aneka Sarana Jaya sebesar Rp5.472.033.990,00 berpotensi menjadi kewajiban Pemerintah Provinsi DKI Jakarta, namun potensi kewajiban tersebut tidak dapat diakui sebagai utang Pemerintah Provinsi DKI Jakarta karena tidak adanya kontrak pengadaan barang/jasa antara Pemerintah Provinsi DKI Jakarta dengan kedua perusahaan tersebut.

Selanjutnya untuk menyelesaikan permasalahan tersebut, Pemerintah Provinsi DKI Jakarta akan melakukan appraisal yang hasilnya akan digunakan sebagai bahan kajian penyelesaian masalah tersebut.

3. Pemerintah Provinsi DKI Jakarta telah mengikat kontrak jangka panjang dalam *City Host Agreement* dengan memberikan jaminan pelaksanaan berupa *Parent Company Guarantee* kepada pihak FEO

berupa pembayaran commitment fee selama 5 (lima) tahun dengan kewajiban masing-masing tahun sebagai berikut:

No.	Tahun Kewajiban	Jumlah Pembayaran (£)
1	2019	20.000.000
2	2020	22.000.000
3	2021	24.200.000
4	2022	26.620.000
5	2023	29.282.000
Jumlah		122.102.000

5.5.3 Ekuitas

Ekuitas adalah kekayaan bersih pemerintah daerah yang merupakan selisih antara total aset dan total kewajiban pemerintah. Saldo Ekuitas per 31 Desember 2020 dan 2019 masing-masing Rp505.253.204.084.055,00 dan Rp506.572.395.414.381,00. Saldo Ekuitas per 31 Desember 2020 merupakan nilai Ekuitas Akhir yang tersaji dalam Laporan Perubahan Ekuitas (LPE) Tahun 2020 sebagaimana dijelaskan pada CaLK nomor 5.4.

5.6 Laporan Arus Kas

Laporan Laporan Arus Kas menyajikan informasi mengenai Saldo Awal Kas, Penerimaan Kas, Pengeluaran Kas dan Saldo Akhir Kas selama satu tahun anggaran. Laporan Arus Kas disajikan dengan pendekatan atas Arus Kas dari Aktivitas Operasi, Aktivitas Investasi, Aktivitas Pendanaan, Aktivitas Pembiayaan, dan Aktivitas Non Anggaran sampai dengan 31 Desember 2020.

5.6.1 Arus Kas dari Aktivitas Operasi

Arus Kas dari Aktivitas Operasi mencerminkan informasi mengenai kemampuan dalam menghasilkan kas yang cukup untuk membiayai aktivitas operasional Pemerintah Daerah dalam menyelenggarakan pemerintahan di masa yang akan datang tanpa mengandalkan sumber pendanaan dari pihak ketiga. Berdasarkan data Arus Kas per 31 Desember 2020, Pemerintah Provinsi Daerah Khusus Ibukota Jakarta mampu membiayai Aktivitas Operasional yang ditunjukkan dari jumlah arus kas masuk sebesar Rp54.032.441.290.336,00 dan jumlah arus kas keluar sebesar Rp48.261.986.792.288,00 sehingga terdapat arus kas bersih dari aktivitas operasi per 31 Desember 2020 sebesar Rp5.770.454.498.048,00.

Arus Kas Aktivitas Operasi terdiri atas (1) Arus Kas Masuk yaitu dari: Pendapatan Pajak Daerah, Pendapatan Retribusi Daerah, Pendapatan Hasil Pengelolaan Kekayaan Daerah yang Dipisahkan, Lain-lain Pendapatan Asli Daerah, Dana Bagi Hasil Pajak, Dana Bagi Hasil Sumber Daya Alam, Dana Alokasi Khusus, Dana Penyesuaian, dan Dana Hibah, dan (2) Arus Kas Keluar yaitu untuk: Pembayaran Pegawai, Pembayaran Barang, Pembayaran Bunga, Pembayaran Subsidi, Pembayaran Hibah, Pembayaran Bantuan Sosial, Pembayaran Bantuan Keuangan, dan Pembayaran Tak Terduga.

Secara rinci nilai rupiah Arus Kas Aktivitas Operasi per 31 Desember 2020 dan 31 Desember 2019 disajikan dalam tabel 5.66 sebagai berikut:

Tabel 5.66

Arus Kas Aktivitas Operasi

Per 31 Desember 2020 dan 31 Desember 2019

(dalam rupiah)

No.	Uraian	31 Desember 2020	31 Desember 2019 (Audited)
1	2	3	4
1	**ARUS KAS MASUK:**		
a.	Penerimaan Pajak Daerah	31.895.263.277.623	40.298.122.505.326
b.	Penerimaan Retribusi daerah	496.332.944.408	587.384.031.230
c.	Penerimaan Hasil Pengelolaan Kekayaan Daerah yang Dipisahkan	672.491.534.639	619.456.466.460
d.	Penerimaan Lain-lain Pendapatan Asli Daerah	4.342.762.709.840	4.156.073.422.962
e.	Penerimaan Dana Bagi Hasil Pajak	13.567.076.479.733	11.585.304.508.454
f.	Penerimaan Dana Bagi Hasil Sumber Daya Alam	80.882.005.322	113.085.037.731
g.	Penerimaan Dana Alokasi Khusus	2.597.085.148.577	2.796.003.496.994
h.	Penerimaan Dana Penyesuaian	65.176.975.000	57.178.308.000
i.	Penerimaan/Pendapatan Hibah	315.323.178.560	445.751.153.671
	JUMLAH ARUS KAS MASUK (I)	**54.032.394.253.702**	**60.658.358.930.828**
2	**ARUS KAS KELUAR:**		
a.	Pembayaran Pegawai	16.686.870.974.289	22.016.852.174.914
b.	Pembayaran Barang	16.775.617.945.911	20.807.658.518.255
c.	Pembayaran Bunga	62.300.098.791	60.785.495.306
d.	Pembayaran Subsidi	3.628.167.400.666	2.782.933.713.289
e.	Pembayaran Hibah	1.229.204.539.116	2.475.188.905.410
f.	Pembayaran Bantuan Sosial	4.800.615.589.631	4.402.326.917.199
g.	Pembayaran Bantuan Keuangan	371.272.698.360	839.076.213.000
h.	Pembayaran Tak Terduga	4.707.937.545.524	1.613.965.050
	JUMLAH ARUS KAS KELUAR (II)	**48.261.986.792.288**	**53.386.435.902.423**
ARUS KAS BERSIH DARI AKTIVITAS OPERASI (I-II)		**5.770.407.461.414**	**7.271.923.028.405**

5.6.1.1 Arus Kas Masuk dari Aktivitas Operasi

a. Penerimaan Pajak Daerah

Arus kas masuk dari Pajak Daerah untuk periode yang berakhir 31 Desember 2020 tercatat sebesar Rp31.895.263.277.623,00. Arus kas masuk tersebut mengalami penurunan sebesar Rp8.402.859.227.703,00 atau 20,85% jika dibandingkan dengan arus kas masuk dari Pajak Daerah untuk periode yang berakhir 31 Desember 2019 sebesar Rp40.298.122.505.326,00. Rincian penerimaan Pajak Daerah disajikan pada CaLK nomor 5.1.1.1.1.

b. Penerimaan Retribusi Daerah

Arus kas masuk dari Retribusi Daerah untuk periode yang berakhir 31 Desember 2020 tercatat sebesar Rp496.332.944.408,00 Arus kas masuk tersebut mengalami penurunan sebesar Rp91.051.086.822,00 atau 15,50% jika dibandingkan dengan arus kas masuk dari Retribusi Daerah untuk periode yang berakhir 31 Desember 2019 sebesar Rp587.384.031.230,00. Rincian penerimaan Retribusi Daerah disajikan pada CaLK nomor 5.1.1.1.2.

c. Penerimaan Hasil Pengelolaan Kekayaan Daerah yang Dipisahkan

Arus kas masuk dari Hasil Pengelolaan Kekayaan Daerah yang Dipisahkan untuk periode yang berakhir 31 Desember 2020 tercatat sebesar Rp672.491.534.639,00. Arus kas masuk tersebut mengalami kenaikan sebesar Rp53.035.068.179,00 atau 8,56% jika dibandingkan dengan arus kas masukdari Hasil Pengelolaan Kekayaan Daerah yang Dipisahkan untuk periode yang berakhir 31 Desember 2019 sebesar Rp619.456.466.460,00 Rincian penerimaan Hasil Pengelolaan Kekayaan Daerah yang Dipisahkan disajikan pada CaLK nomor 5.1.1.1.3.

d. Penerimaan Lain-lain Pendapatan Asli Daerah (PAD)

Arus kas masuk dari Lain-lain PAD untuk periode yang berakhir 31 Desember 2020 tercatat sebesar Rp4.342.762.709.840,00. Angka tersebut tidak termasuk pendapatan hasil penjualan Tanah, Brandgang, Peralatan/perlengkapan Kantor, Gedung dan Bangunan, dan Aset Tetap Lainnya. Arus kas masuk tersebut mengalami kenaikan sebesar Rp186.689.286.878,00 atau 4,49% jika dibandingkan dengan arus kas masuk dari Lain-lain PAD untuk periode yang berakhir 31 Desember 2019 sebesar Rp4.156.073.422.962,00. Rincian Penerimaan Lain-lain Pendapatan Asli Daerah (PAD) disajikan pada CaLK nomor 5.1.1.1.4.

e. **Penerimaan Dana Bagi Hasil Pajak**

Arus kas masuk dari Dana Bagi Hasil Pajak untuk periode yang berakhir 31 Desember 2020 tercatat sebesar Rp13.567.076.479.733,00. Arus kas masuk tersebut mengalami kenaikan sebesar Rp1.981.771.971.279,00 atau 17,11% jika dibandingkan dengan arus kas masuk dari Dana Bagi Hasil Pajak untuk periode yang berakhir 31 Desember 2019 sebesar Rp11.585.304.508.454,00. Rincian Penerimaan Dana Bagi Hasil Pajak disajikan pada CaLK nomor 5.1.1.2.1

f. **Penerimaan Dana Bagi Hasil Sumber Daya Alam**

Arus kas masuk dari Dana Bagi Hasil Sumber Daya Alam untuk periode yang berakhir 31 Desember 2020 tercatat sebesar Rp80.882.005.322,00. Arus kas masuk tersebut mengalami penurunan sebesar Rp32.203.032.409,00atau 28,48% jika dibandingkan dengan arus kas masuk dari Dana Bagi Hasil Sumber Daya Alam untuk periode yang berakhir 31 Desember 2019 sebesar Rp113.085.037.731,00. Rincian Penerimaan Dana Bagi Hasil Sumber Daya Alam disajikan pada CaLK nomor 5.1.1.2.1

g. **Penerimaan Dana Alokasi Khusus**

Arus kas masuk dari Dana Alokasi Khusus untuk periode yang berakhir 31 Desember 2020 tercatat sebesar Rp2.597.085.148.577,00. Arus kas masuk tersebut mengalami penurunan sebesar Rp198.918.348.417,00 atau 7,11% jika dibandingkan dengan Dana Alokasi Khusus untuk periode yang berakhir 31 Desember 2019 yang tercatat sebesar Rp2.796.003.496.994,00. Rincian dan penjelasan tentang Penerimaan Dana Alokasi Khusus disajikan pada CaLK nomor 5.1.1.2.1

h. **Penerimaan Dana Penyesuaian**

Arus kas masuk dari Dana Penyesuaian untuk periode yang berakhir 31 Desember 2020 tercatat sebesar Rp65.176.975.000,00. Arus kas masuk tersebut mengalami

kenaikan sebesar Rp7.998.667.000,00 atau 13,99% jika dibandingkan dengan Dana Penyesuaian untuk periode yang berakhir 31 Desember 2019 yang tercatat sebesar Rp57.178.308.000,00. Rincian dan penjelasan tentang Penerimaan Dana Penyesuaian disajikan pada CaLK nomor 5.1.1.2.2

i. Penerimaan Hibah

Arus kas masuk dari Pendapatan Hibah untuk periode yang berakhir 31 Desember 2020 tercatat sebesar Rp315.323.178.560,00. Arus kas masuk tersebut mengalami penurunan sebesar Rp130.427.975.111,00 atau 29,26% jika dibandingkan dengan Penerimaan Hibah untuk periode yang berakhir 31 Desember 2019 yang tercatat sebesar Rp445.751.153.671,00. Rincian dan penjelasan tentang Penerimaan Hibah disajikan pada CaLK nomor 5.1.1.3.

5.6.1.2 Arus Kas Keluar dari Aktivitas Operasi

a. Pembayaran Pegawai

Pembayaran Pegawai ini menunjukkan nilai rupiah pengeluaran kas yang dikeluarkan oleh Pemerintah Provinsi DKI Jakarta untuk membiayai belanja pegawai pada periode yang berakhir 31 Desember 2020.

Arus kas keluar Pembayaran Pegawai untuk periode yang berakhir 31 Desember 2020 sebesar Rp16.686.870.974.289,00. Arus kas keluar tersebut mengalami penurunan sebesar Rp5.329.981.200.625,00 atau 24,21% jika dibandingkan dengan arus kas keluar Belanja Pegawai untuk periode yang berakhir 31 Desember 2019 sebesar Rp22.016.852.174.914,00.

b. Pembayaran Barang

Pembayaran Barang adalah belanja yang digunakan untuk pengeluaran pembelian/pengadaan barang yang nilai manfaatnya kurang dari 12 (dua belas) bulan dan/atau

pemakaian jasa dalam melaksanakan program dan kegiatan pemerintah daerah.

Arus kas keluar Pembayaran Barang untuk periode yang berakhir 31 Desember 2020 sebesar Rp16.775.617.945.911,00. Arus kas keluar tersebut mengalami penurunan sebesar Rp4.032.040.572.344,00 atau 19,38% jika dibandingkan dengan arus kas keluar Belanja Pegawai untuk periode yang berakhir 31 Desember 2019 sebesar Rp20.807.658.518.255,00.

c. Pembayaran Bunga

Pembayaran Bunga merupakan jumlah pengeluaran kas yang dikeluarkan untuk pembayaran bunga utang pinjaman. Arus kas keluar Pembayaran Bunga untuk periode yang berakhir 31 Desember 2020 sebesar Rp62.300.098.791,00 sebagaimana dijelaskan dalam CaLK Nomor 5.1.2.1.1.1.c. Arus kas keluar tersebut mengalami kenaikan sebesar Rp1.514.603.485,00 atau 2,49% jika dibandingkan dengan arus kas keluar Belanja Bunga untuk periode yang berakhir 31 Desember 2019 sebesar Rp60.785.495.306,00.

d. Pembayaran Subsidi

Pembayaran Subsidi merupakan pembayaran yang diberikan kepada perusahaan/lembaga tertentu yang bertujuan untuk membantu biaya produksi agar harga jual produk/jasa yang dihasilkan dapat dijangkau oleh masyarakat. Arus kas keluar Pembayaran Subsidi untuk periode yang berakhir 31 Desember 2020 sebesar Rp3.628.167.400.666,00 sebagaimana dijelaskan dalam CaLK Nomor 5.1.2.1.1.1.d. Arus kas keluar tersebut mengalami kenaikan sebesar Rp845.233.687.377,00 atau 30,37% jika dibandingkan dengan arus kas keluar Belanja Subsidi untuk periode yang berakhir 31 Desember 2019 sebesar Rp2.782.933.713.289,00.

e. **Pembayaran Hibah**

Pembayaran Hibah merupakan jumlah pengeluaran kas yang dikeluarkan sebagai bantuan kepada pemerintah atau pemerintah daerah lainnya, masyarakat dan organisasi kemasyarakatan yang secara spesifik telah ditetapkan peruntukannya.

Arus kas keluar Pembayaran Hibah untuk periode yang berakhir 31 Desember 2020 sebesar Rp1.229.204.539.116,00 sebagaimana dijelaskan dalam CaLK Nomor 5.1.2.1.1.1.e. Arus kas keluar tersebut mengalami penurunan sebesar Rp1.245.984.366.294,00 atau 50,34% jika dibandingkan dengan arus kas keluar Belanja Hibah untuk periode yang berakhir 31 Desember 2019 sebesar Rp2.475.188.905.410,00.

f. **Pembayaran Bantuan Sosial**

Pembayaran Bantuan Sosial menunjukkan nilai rupiah pengeluaran kas yang dikeluarkan untuk memberikan bantuan sosial atau sejenisnya kepada pihak ketiga pada periode yang berakhir 31 Desember 2020.

Arus kas keluar Pembayaran Bantuan Sosial untuk periode yang berakhir 31 Desember 2020 sebesar Rp4.800.615.589.631,00 sebagaimana dijelaskan dalam CaLK Nomor 5.1.2.1.1.1.f. Arus kas keluar tersebut mengalami kenaikan sebesar Rp398.288.672.432,00 atau 9,05% jika dibandingkan dengan arus kas keluar Belanja Bantuan Sosial untuk periode yang berakhir 31 Desember 2019 sebesar Rp4.402.326.917.199,00.

g. **Pembayaran Bantuan Keuangan**

Pembayaran Bantuan Keuangan menunjukkan nilai rupiah pengeluaran kas yang dikeluarkan untuk memberikan bantuan keuangan atau sejenisnya.

Arus kas keluar Pembayaran Bantuan Keuangan untuk periode yang berakhir 31 Desember 2020 sebesar Rp371.272.698.360,00 sebagaimana dijelaskan dalam CaLK

Nomor 5.1.2.1.1.1.g. Arus kas keluar tersebut mengalami penurunan sebesar Rp467.803.514.640,00 atau 55,75% jika dibandingkan dengan arus kas keluar Belanja Bantuan keuangan untuk periode yang berakhir 31 Desember 2019 sebesar Rp839.076.213.000,00.

h. Pembayaran Tak Terduga

Pembayaran Tak Terduga untuk periode yang berakhir 31 Desember 2020 sebesar Rp4.707.937.545.524,00 sebagaimana dijelaskan dalam CaLK Nomor 5.1.2.1.1.1.g. Arus kas keluar tersebut mengalami kenaikan sebesar Rp4.706.323.580.474,00 jika dibandingkan dengan arus kas keluar Belanja Tak Terduga untuk periode yang berakhir 31 Desember 2019 hanya sebesar Rp1.613.965.050,00.

5.6.2 Arus Kas dari Aktivitas Investasi

Arus Kas dari Aktivitas Investasi mencerminkan kemampuan dalam menghasilkan kas yang cukup untuk membiayai aktivitas investasi Pemerintah Daerah dalam menjalankan penyelenggaraan pemerintahan, sehubungan dengan perolehan dan pelepasan sumber daya ekonomi, yang bertujuan untuk meningkatkan dan mendukung pelayanan Pemerintah Provinsi DKI Jakarta di masa yang akan datang.

Arus Kas Aktivitas Investasi terdiri atas (1) Arus Kas Masuk: Penjualan Aset Tetap, Penerimaan Kembali Investasi Non Permanen dan Penerimaan Kembalai Penyertaan modal Daerah (2) Arus Kas Keluar: Pembentukan Dana Cadangan, Perolehan Aset Tetap, Penyertaan Modal (Investasi) Pemerintah Daerah dan Pembiayaan Fasilitasi Perumahan.

Secara rinci nilai rupiah Arus Kas Aktivitas Investasi per 31 Desember 2020 dan 31 Desember 2019 disajikan dalam tabel 5.67 sebagai berikut:

Tabel 5.67

Arus Kas Aktivitas Investasi

Per 31 Desember 2020 dan 31 Desember 2019

(dalam rupiah)

No.	Uraian	31 Desember 2020	31 Desember 2019 (Audited)
1	2	3	4
1	**ARUS KAS MASUK:**		
a.	Penjualan atas Tanah	0	18.810.190.932
b.	Penjualan atas Brandgang	1.543.000.000	0
c.	Penjualan Peralatan/Perlengkapan Kantor tidak terpakai	2.608.426.485	8.771.788.568
d.	Penjualan atas Gedung dan Bangunan	3.752.818.198	18.781.585.185
f.	Pencairan Dana Cadangan	1.474.792.321.413	0
g.	Penerimaan Kembali Investasi Non Permanen	521.787.313	1.717.652.577
	JUMLAH ARUS KAS MASUK (I)	**1.483.218.353.409**	**48.081.217.262**
2	**ARUS KAS KELUAR:**		
a.	Pembentukan Dana Cadangan	95.680.795.237	95.110.472.253
b.	Perolehan Aset Tetap:	3.173.223.520.882	11.551.927.779.590
	Perolehan Tanah	966.123.937.172	2.338.517.736.816
	Perolehan Peralatan dan Mesin	762.361.414.513	2.816.344.071.109
	Perolehan Gedung dan Bangunan	413.055.889.699	3.812.556.375.039
	Perolehan Jalan, Irigasi dan Jaringan	918.001.245.118	2.429.057.510.842
	Perolehan Aset Tetap Lainnya	113.681.034.380	155.452.085.784
c.	Penyertaan Modal (Investasi) Pemerintah Daerah	2.653.206.230.661	3.835.000.000.000
d.	Pembiayaan Fasilitasi Perumahan	0	350.000.000.000
e.	Kerugian Selisih Kurs dalam pengelolaan Rekening Milik BUD	244.634.952	0
	JUMLAH ARUS KAS KELUAR (II)	**5.922.355.181.732**	**15.832.038.251.843**
ARUS KAS BERSIH DARI AKTIVITAS INVESTASI (I-II)		**(4.439.136.828.323)**	**(15.783.957.034.581)**

5.6.2.1 Arus Kas Masuk dari Aktivitas Investasi

Arus Kas Masuk berasal dari Penjualan Aset Tetap Pemerintah Provinsi DKI Jakarta kepada pihak ketiga dan adanya Penerimaan Kembali Investasi Non Permanen, serta Penerimaan Kembali Penyertaaan Modal Daerah.

a. Penjualan Aset Tetap

Selama periode yang berakhir 31 Desember 2020 Pemerintah Provinsi Daerah Khusus Ibukota Jakarta melakukan Penjualan Aset Tetap berupa tanah, peralatan dan mesin, gedung dan bangunan yang mengakibatkan adanya arus kas masuk ke Kas Daerah sebesar Rp7.904.244.683,00.

Rincian penerimaan atas penjualan aset-aset tersebut disajikan pada CaLK nomor 5.1.1.1.4.1. Pada periode yang berakhir 31 Desember 2019 nilai Penjualan Aset Tetap sebesar Rp46.363.564.685,00.

b. Pencairan Dana Cadangan

Di tahun 2020 Pemerintah Provinsi DKI Jakarta mencairkan Dana Cadangan Rp1.474.792.321.413,00 diakibatkan dari keadaan *force majeure* masa pandemi covid 19.

c. Penerimaan Kembali Investasi Non Permanen

Di tahun 2020 Pemerintah Provinsi DKI Jakarta mendapatkan Penerimaan Kembali Penerimaan investasi non permanen Rp521.787.313,00 berupa pengembalian pokok Dana Bergulir. Penerimaan Kembali Investasi Non Permnen tersebut mengalami penurunan sebesar Rp1.195.865.264,00 atau 69,62% jika dibandingkan dengan periode yang berakhir Pada periode yang berakhir 31 Desember 2019 Penerimaan Kembali Penerimaan investasi non permanen sebesar Rp1.717.652.577,00.

5.6.2.2 Arus Kas Keluar dari Aktivitas Investasi

Arus Kas Keluar berasal dari Pembentukan Dana Cadangan, Perolehan Aset Tetap, Penyertaan Modal (Investasi) Pemerintah Daerah dan Pembiayaan Fasilitasi Perumahan.

a. Pembentukan Dana Cadangan

Pembentukan Dana Cadangan untuk periode yang berakhir 31 Desember 2020 sebesar Rp95.680.795.237,00. Pembentukan dana cadangan tersebut mengalami kenaikan sebesar Rp570.322.984,00 atau 0,60% dibandingkan Pembentukan Dana Cadangan Periode yang berakhir 31 Desember 2019 yang tercatat sebesar Rp95.110.472.253,00.

b. Perolehan Aset Tetap

Perolehan Aset Tetap Pemerintah Provinsi DKI Jakarta digunakan untuk membiayai belanja aktivitas fisik yang bersifat menambah aset tetap dan akan menambah aset tetap Pemerintah Provinsi DKI Jakarta. Selama periode yang berakhir 31 Desember 2020 Pemerintah Provinsi Daerah Khusus Ibukota Jakarta memperoleh aset tetap yang mengakibatkan adanya arus kas keluar sebesar Rp3.173.223.520.882,00. Arus kas atas perolehan Aset tetap pemerintah tersebut mengalami penurunan sebesar Rp8.378.704.258.708,00 atau 72,53% dibandingkan dengan perolehan aset tetap pemerintah untuk periode yang berakhir 31 Desember 2019 sebesar Rp11.551.927.779.590,00.

c. Penyertaan Modal (Investasi) Pemerintah Daerah

Penyertaan Modal menunjukkan nilai rupiah pengeluaran kas untuk Penyertaan Modal Pemda pada BUMD. Pada periode yang berakhir 31 Desember 2019 Pemerintah Provinsi DKI Jakarta melakukan Penyertaan Modal Pemerintah Daerah pada PDAM Jaya, PD Pembangunan Sarana Jaya dan PT Jakarta Propertindo sebesar Rp3.835.000.000.000,00. Sedangkan untuk periode yang berakhir 31 Desember 2020, Penyertaan Modal (Investasi) Pemerintah Daerah Provinsi DKI Jakarta sebesar Rp2.653.206.230.661,00 dengan rincian sebagai berikut:

1)	PT Jakarta Toursindo	Rp	92.196.000.000,00
2)	PT Jakarta Propertindo	Rp	1.382.000.000.000,00
3)	PDAM Jaya	Rp	108.895.955.091,00
4)	Perusahaan Umum Daerah Pasar Jaya	Rp	117.114.275.570,00
5)	Perusahaan Umum Daerah Pembangunan Sarana Jaya	Rp	950.000.000.000,00
6)	PD PAL Jaya	Rp	3.000.000.000,00
	Jumlah	**Rp**	**2.653.206.230.661,00**

d. Pembiayaan Fasilitasi Perumahan

Selama tahun 2020 Pemerintah Provinsi DKI Jakarta tidak memberikan Pembiayaan Fasilitasi Perumahan, berbeda dari tahun 2019 Pemerintah Provinsi DKI Jakarta memberikan pembiayaan fasilitasi perumahan seesar Rp350.000.000.000,00.

e. Kerugian Selisih Kurs dalam pengelolaan Rekening Milik BUD

Di tahun 2020 Pemerintah Provinsi DKI Jakarta mengalami kerugian selisih kurs dalam pengelolaan rekening BUD sebesar Rp244.634.952,00.

5.6.3 Arus Kas dari Aktivitas Pendanaan

Arus Kas Aktivitas Pendanaan mencerminkan kemampuan dalam menghasilkan kas yang cukup untuk membiayai aktivitas pendanaan Pemerintah Provinsi DKI Jakarta dalam menjalankan penyelenggaraan pemerintahan sehubungan dengan defisit/surplus anggaran. Informasi Arus Kas dari Aktivitas Pendanaan bertujuan untuk memprediksi klaim pihak ketiga yang terkait terhadap Arus Kas Pemerintah Daerah di masa akan datang. Rincian arus kas aktivitas Pendanaan dijelaskan pada Tabel 5.68 sebagai berikut:

Tabel 5.68

Arus Kas Aktivitas Pendanaan

Per 31 Desember 2020 dan 31 Desember 2019

No.	Uraian	31 Desember 2020	31 Desember 2019 (Audited)
1	2	3	4
1	**ARUS KAS MASUK:**		
	Penerimaan Pokok Pinjaman Dalam Negeri - Sektor Perbankan	2.664.083.583.739	53.918.320.859
	JUMLAH ARUS KAS MASUK (I)	**2.664.083.583.739**	**53.918.320.859**
2	**ARUS KAS KELUAR:**		
a.	Pembayaran Pokok Pinjaman Dalam Negeri – Pemerintah Pusat	33.629.623.430	33.629.623.430
b.	Pembayaran Pokok Pinjaman Dalam Negeri - Sektor Perbankan	0	53.918.320.859
	JUMLAH ARUS KAS KELUAR (II)	**33.629.623.430**	**87.547.944.289**
ARUS KAS BERSIH DARI AKTIVITAS PENDANAAN (I-II)		**2.630.453.960.309**	**(33.629.623.430)**

5.6.3.1 Arus Kas Masuk dari Aktivitas Pendanaan

Selama periode yang berakhir 31 Desember 2020 Pemerintah Provinsi DKI Jakarta mendapatkan Penerimaan Pokok Pinjaman Dalam Negeri - Sektor Perbankan sebesar Rp2.664.083.583.739,00 yang merupakan penerimaan pinjaman dari Pemerintah Pusat dalam rangka Pemulihan Ekonomi Nasional (PEN).

Sedangkan arus kas masuk periode yang berakhir 31 Desember 2019 sebesar Rp53.918.320.859,00 merupakan pinjaman yang dilakukan oleh jajaran Dinas Kesehatan dalam hal ini Rumah Sakit Umum Daerah kepada Bank DKI sebagai dana talangan untuk membiayai kegiatan operasionalnya agar tetap berjalan karena terdapat keterlambatan pembayaran klaim piutang BPJS.

5.6.3.2 Arus Kas Keluar dari Aktivitas Pendanaan

a. Pembayaran Pokok Pinjaman Dalam Negeri - Pemerintah Pusat

Pembayaran Pokok Pinjaman Dalam Negeri – Pemerintah Pusat menunjukkan nilai rupiah pengeluaran kas yang dikeluarkan untuk pembayaran Utang Pokok Pemerintah Provinsi DKI Jakarta atas utang kepada Pemerintah Pusat dengan Naskah Penerusan Perjanjian Pinjaman (NPPP) nomor SLA–1247/DSMI/2012 untuk pembiayaan kegiatan pengerukan dan rehabilitasi sungai, kanal, dan waduk di wilayah Provinsi DKI Jakarta. Di tahun 2020 Pemerintah Provinsi DKI Jakarta memiliki Arus kas keluar Pembayaran Utang Pokok Pinjaman sampai dengan 31 Desember 2020 sebesar Rp33.629.623.430,00 sedangkan untuk periode yang berakhir 31 Desember 2019 sebesar Rp33.629.623.430,00.

b. Pembayaran Pokok Pinjaman Dalam Negeri - Sektor Perbankan

Pembayaran Pokok Pinjaman Dalam Negeri – Sektor Perbankan menunjukkan nilai rupiah pengeluaran kas yang dikeluarkan untuk pembayaran Utang Pokok Pemerintah Provinsi DKI Jakarta kepada Lembaga-Lembaga Keuangan. Di tahun 2020 Pemerintah Provinsi DKI Jakarta tidak memiliki Arus kas keluar Pembayaran Utang Pokok Pinjaman – sector perbankan, sedangkan untuk periode yang berakhir 31 Desember 2019 sebesar Rp53.918.320.859,00 merupakan pembayaran pinjaman yang dilakukan oleh jajaran Dinas Kesehatan, dalam hal ini Rumah Sakit Umum Daerah, kepada Bank DKI sebagai dana talangan untuk membiayai kegiatan operasionalnya agar tetap berjalan karena terdapat keterlambatan pembayaran klaim piutang BPJS.

5.6.4 Arus Kas dari Aktivitas Transitoris

Arus Kas dari Aktivitas Transitoris mencerminkan penerimaan dan pengeluaran kas bruto yang tidak mempengaruhi pendapatan, beban, dan pendanaan pemerintah. Arus Kas dari Aktivitas Transitoris antara lain transaksi Perhitungan Fihak Ketiga (PFK), pemberian/penerimaan kembali uang persediaan kepada/dari bendahara pengeluaran, serta kiriman uang. PFK menggambarkan kas yang berasal dari jumlah dana yang dipotong dari Surat Perintah Membayar atau diterima secara tunai untuk pihak ketiga misalnya potongan Taspen dan Askes. Kiriman uang menggambarkan mutasi kas antar rekening umum Negara/daerah.

5.6.4.1 Arus Kas Masuk dari Aktivitas Transitoris

a. Piutang Kelebihan Pembayaran Pajak (Awal Tahun)

Di periode yang berakhir 31 Desember 2020 tidak terdapat penerimaan kas atas Piutang Kelebihan Pembayaran Pajak (Awal Tahun), sedangkan untuk periode yang berakhir 31

Desember 2019 terdapat penerimaan kas atas Piutang Kelebihan Pembayaran Pajak sebesar Rp1.270.054,00.

b. **Penerimaan Jasa Giro Dana BOS TA 2020 yang belum disetor**

Untuk periode yang berakhir 31 Desember 2020 tidak terdapat arus kas masuk dari Penerimaan Jasa Giro Dana BOS TA 2020 yang belum disetor, sedangkan untuk periode yang berakhir 31 Desember 2019 terdapat penerimaan Jasa Giro Dana BOS sebesar Rp13.140,00.

c. **Kompensasi Kelebihan Bayar Pajak Tahun 2019**

Untuk periode yang berakhir 31 Desember 2020 terdapat arus kas masuk dari Kompensasi Kelebihan Bayar Pajak Tahun 2019 sebesar Rp5.656.684,00.

d. **Reklasifikasi Uang Jaminan BLUD ke Kas BLUD yang Dibatasi Penggunaannya**

Untuk periode yang berakhir 31 Desember 2020 terdapat arus kas masuk dari reklasifikasi Uang Jaminan BLUD ke Kas BLUD yang Dibatasi Penggunaannya sebesar Rp1.557.187.500,00. Penjelasan Reklasifikasi Uang Jaminan BLUD ke Kas BLUD yang Dibatasi Penggunaannya tersebut disajikan pada CaLK nomor 5.5.1.1.1.4.h.

e. **Penerimaan Deposit Pasien – BLUD**

Untuk periode yang berakhir 31 Desember 2020 terdapat arus kas masuk dari Penerimaan Deposit Pasien – BLUD sebesar Rp7.019.921.323,00 yang merupakan penerimaan uang muka pasien selama Tahun Anggaran 2020, sedangkan untuk periode yang berakhir 31 Desember 2019 arus kas masuk Penerimaan Deposit Pasien – BLUD adalah sebesar Rp13.933.106.985,00.

f. **Penerimaan Deposit Jasa - BLUD**

Untuk periode yang berakhir 31 Desember 2020 terdapat arus kas masuk dari Penerimaan Deposit Jasa BLUD sebesar Rp7.000.000,00, sedangkan untuk periode yang berakhir 31 Desember 2019 arus kas masuk dari Penerimaan Deposit Jasa BLUD adalah sebesar Rp2.000.000,00.

g. Penerimaan Uang Titipan

Untuk periode yang berakhir 31 Desember 2020 arus kas masuk dari Penerimaan Uang Titipan sebesar Rp13.288.821.707,00, sedangkan untuk periode yang berakhir 31 Desember 2019 arus kas masuk dari Penerimaan Uang Titipan adalah sebesar Rp1.136.911,00

h. Penerimaan Perhitungan Fihak Ketiga (PFK)

Penerimaan Perhitungan Fihak Ketiga (PFK) untuk periode yang berakhir 31 Desember 2020 sebesar Rp2.974.335.693.184,00. Nilai tersebut merupakan penerimaan potongan pajak dan potongan-potongan lain. Sedangkan Penerimaan Perhitungan Fihak Ketiga (PFK) untuk periode yang berakhir 31 Desember 2019 sebesar Rp3.927.451.512.452,00.

Tabel 5.69

Penerimaan Potongan Perhitungan Pihak Ketiga (PFK)

Per 31 Desember 2020

(dalam rupiah)

No.	Uraian	KAS DI KAS DAERAH - Potongan PFK	KAS DI BENDAHARA PENGELUARAN - Potongan PFK di SKPD yang Belum Disetor	KAS DI BENDAHARA PENGELUARAN SKPD - Potongan PFK Dana BOS dan BOP Kesetaraan yang Belum Disetor	KAS BLUD - Potongan PFK di BLUD yang Belum Disetor	JUMLAH
1	2	3	4	5	6	7 = 3+4+5+6
1	PPh 21	887.912.863.554	934.064.200.140	394.822.844	65.182.196.228	1.887.554.082.766
2	PPh 22	14.619.687.343	3.430.086.611	10.389.466	13.369.453.622	31.429.617.042
3	PPh 23	9.517.022.493	3.128.124.576	948.645.335	4.193.724.099	17.787.516.503
4	PPh 4 (2)	38.073.604.142	182.031.640	16.654.566	736.645.234	39.008.935.582
5	PPN	261.591.547.322	11.168.776.069	56.751.075.987	104.473.082.131	433.984.481.509
6	BPJS Kesehatan	315.609.561.326	-	-	2.271.238.805	317.880.800.131
7	BPJS Ketenagakerjaan	420.634.831	-	-	3.465.280.903	3.885.915.734
8	Dana Pensiun	140.803.096.221	-	-	-	140.803.096.221
9	Tabungan Hari Tua	96.338.799.158	-	-	-	96.338.799.158
10	Taperum	4.637.971.000	-	-	-	4.637.971.000
11	Pot Non Pajak Lainnya	-	-	41.863.896	982.613.642	1.024.477.538
	Jumlah	**1.769.524.787.390**	**951.973.219.036**	**58.163.452.094**	**194.674.234.664**	**2.974.335.693.184**

5.6.4.2 Arus Kas Keluar dari Aktivitas Transitoris

a. Reklasifikasi Piutang Pengembalian Kelebihan Pembayaran Kepada Pihak Ketiga

Untuk periode yang berakhir 31 Desember 2020 arus kas keluar dari Reklasifikasi Piutang Pengembalian Kelebihan Pembayaran kepada Pihak Ketiga sebesar Rp21.147.745,00, sedangkan untuk periode yang berakhir 31 Desember 2019 Reklasifikasi Piutang Pengembalian Kelebihan Pembayaran kepada Pihak Ketiga adalah sebesar Rp485.091.478,00.

b. Reklasifikasi Piutang Jaminan kepada Pihak Ketiga

Untuk periode yang berakhir 31 Desember 2020 arus kas keluar dari Reklasifikasi Piutang Jaminan kepada Pihak Ketiga sebesar Rp10.000.000,00.

c. Kelebihan Setoran Pajak – BLUD

Untuk periode yang berakhir 31 Desember 2020 arus kas keluar dari Kelebihan Setor Pajak BLUD sebesar Rp9.588.276,00 yang merupakan pengembalian Kelebihan Setor Pajak di BLUD selama Tahun Anggaran 2020, sedangkan untuk periode yang berakhir 31 Desember 2019 Kelebihan Setor Pajak BLUD sebesar Rp5.656.684,00

d. Pengeluaran Deposit Pasien – BLUD

Untuk periode yang berakhir 31 Desember 2020 arus kas keluar dari Pengeluaran Deposit Pasien BLUD sebesar Rp6.962.803.035,00 yang merupakan pengembalian uang muka pasien yang telah diterima selama Tahun Anggaran 2020, sedangkan untuk periode yang berakhir 31 Desember 2019 Pengembalian Deposit Pasien – BLUD sebesar Rp14.549.849.495,00.

e. Pengembalian Uang Muka Jasa BLUD

Untuk periode yang berakhir 31 Desember 2020 arus kas keluar dari Pengembalian Uang Muka Jasa BLUD sebesar Rp2.000.000,00.

f. Pengeluaran Perhitungan Fihak Ketiga (PFK)

Pengeluaran Perhitungan Fihak Ketiga (PFK) untuk periode yang berakhir 31 Desember 2020 sebesar Rp2.973.761.938.829,00. Nilai tersebut merupakan pengeluaran atas potongan pajak dan potongan-potongan lain. Sedangkan Pengeluaran Perhitungan Fihak Ketiga (PFK) untuk periode yang berakhir 31 Desember 2019 sebesar Rp3.927.781.380.598,00.

Tabel 5.70

Pengeluaran Potongan Perhitungan Pihak Ketiga (PFK)

Per 31 Desember 2020

(dalam rupiah)

No.	Uraian	KAS DI KAS DAERAH - Potongan PFK	KAS DI BENDAHARA PENGELUARAN - Potongan PFK di SKPD yang Belum Disetor	KAS DI BENDAHARA PENGELUARAN SKPD - Potongan PFK Dana BOS dan BOP Kesetaraan yang Belum Disetor	KAS BLUD - Potongan PFK di BLUD yang Belum Disetor	JUMLAH
1	2	3	4	5	6	7 = 3+4+5+6
1	PPh 21	887.912.863.554	934.064.200.140	386.911.638	65.194.109.558	1.887.558.084.890
2	PPh 22	14.619.687.343	3.429.149.231	7.673.446	13.374.200.947	31.430.710.967
3	PPh 23	9.517.022.493	3.128.124.576	943.699.716	4.188.672.639	17.777.519.424
4	PPh 4 (2)	38.073.604.142	182.031.640	10.627.113	736.645.234	39.002.908.129
5	PPN	261.591.547.322	11.162.526.869	56.249.512.483	104.519.821.004	433.523.407.678
6	BPJS Kesehatan	315.609.561.326	69.642.514	-	2.169.862.155	317.849.065.995
7	BPJS Ketenagakerjaan	423.761.282	-	-	3.434.000.443	3.857.761.725
8	Dana Pensiun	140.803.096.221	-	-	-	140.803.096.221
9	Tabungan Hari Tua	96.338.799.158	-	-	-	96.338.799.158
10	Taperum	4.637.971.000	-	-	-	4.637.971.000
11	Pot Non Pajak BLUD	-	-	-	982.613.642	982.613.642
	Jumlah	**1.769.527.913.841**	**952.035.674.970**	**57.598.424.396**	**194.599.925.622**	**2.973.761.938.829**

5.6.5 Penyesuaian atas Selisih Kurs yang Belum Terealisasi

Penyesuaian atas selisih kurs yang belum terealisasi adalah sebesar Rp240.163,00. Nilai tersebut merupakan penyesuaian kurs tengah Bank Indonesia per 31 Desember 2020 atas rekening valas BUD (USD) yang dibuka untuk menerima pendapatan denda keterlambatan pembangunan aset Kemitraan dengan Pihak Ketiga yang ditetapkan dalam mata uang dollar Amerika Serikat.

5.6.6 Kenaikan (Penurunan) Kas

Berdasarkan perhitungan arus kas bersih pada aktivitas operasi, investasi, pendanaan, transitoris, selisih kurs dan koreksi, maka terdapat kenaikan kas bersih sebesar Rp3.977.171.639.076,00 untuk periode yang berakhir 31 Desember 2020. Saldo awal kas di Kas Daerah, Kas di Bendahara Pengeluaran, Kas di Bendahara Penerimaan dan Kas BLUD tahun 2020 adalah sebesar Rp1.204.100.752.341,00 dan saldo akhir kas di akhir kas di Kas Daerah, Kas di Bendahara Pengeluaran, Kas di Bendahara Penerimaan dan Kas BLUD sebesar Rp5.181.272.391.417,00. Penjelasan lebih lanjut terkait kas tersebut disajikan pada CaLK nomor 5.5.1.1.1.

BAB VI

PENJELASAN ATAS INFORMASI-INFORMASI NON KEUANGAN

BAB VI
PENJELASAN ATAS INFORMASI-INFORMASI NON KEUANGAN

Informasi Non Keuangan yang dapat dijelaskan pada bagian ini antara lain adalah:

6.1 Domisili dan Bentuk Hukum serta Yurisdiksi

Sejak diundangkannya Undang-Undang Nomor 29 Tahun 2007 tentang Pemerintahan Provinsi Daerah Khusus Ibukota Jakarta sebagai Ibukota Negara Kesatuan Republik Indonesia pada tanggal 30 Juli 2007 dalam lembaran Negara Republik Indonesia Tahun 2007 Nomor 93, sebagai pengganti Undang-Undang Nomor 34 Tahun 1999 tentang Pemerintahan Provinsi Daerah Khusus Ibukota Negara Republik Indonesia Jakarta, maka kedudukan Provinsi DKI Jakarta adalah daerah khusus yang berfungsi sebagai Ibukota Negara Kesatuan Republik Indonesia dan sekaligus sebagai daerah otonom tingkat provinsi.

Berdasarkan Surat Keputusan Gubernur Provinsi DKI Jakarta Nomor 171 Tahun 2007 tentang Penataan, Penetapan dan Luas Wilayah Kelurahan di Provinsi Daerah Khusus Ibukota Jakarta, secara geografis luas wilayah DKI Jakarta adalah sebesar 7.660 km², dengan luas daratan termasuk 110 pulau yang tersebar di Kepulauan Seribu sebesar 662 km² serta luas lautan sebesar 6.998 km². DKI Jakarta terletak pada posisi 50 19’ 12” Lintang Selatan - 60 23’ 54” Lintang Selatan dan 1060 22’ 42” Bujur Timur - 1060 58’ 18” Bujur Timur dengan ketinggian rata-rata ± 7 meter di atas permukaan laut.

Berdasarkan Undang-Undang No. 29 Tahun 2007 tentang Pemerintahan Provinsi Daerah Khusus Ibukota Jakarta Sebagai Ibukota Negara Kesatuan Republik Indonesia, Provinsi DKI Jakarta memiliki batas-batas yaitu dengan Laut Jawa di sebelah utara, dengan Kabupaten Tangerang dan Kota Tangerang Provinsi Banten di sebelah barat, dengan Kota Depok Provinsi Jawa Barat di sebelah selatan, serta dengan Kabupaten Bekasi dan Kota Bekasi Provinsi Jawa Barat di sebelah timur. Provinsi DKI Jakarta terbagi

menjadi 5 wilayah Kota Administrasi dan 1 Kabupaten Administratif yaitu Kota Administrasi Jakarta Pusat, Jakarta Utara, Jakarta Barat, Jakarta Selatan, Jakarta Timur dan Kabupaten Administrasi Kepulauan Seribu

Bentuk Pemerintahan Provinsi DKI Jakarta adalah otonomi yang diletakkan pada tingkat provinsi, adapun penyelenggaraan pemerintahannya dilaksanakan menurut azas desentralisasi, dekonsentrasi, tugas pembantuan dan kekhususan sebagai Ibukota Negara Kesatuan Republik Indonesia.

Bentuk kekhususan Pemerintah Provinsi DKI Jakarta juga diatur dalam Undang-Undang Nomor 9 Tahun 2015 tentang Pemerintahan Daerah Pasal 3 ayat 1.

6.2 Penjelasan Mengenai Sifat Operasi dan Kegiatan Pokok

Penyelenggaraan Urusan Pemerintahan Daerah menggunakan azas desentralisasi, dekonsentrasi dan tugas pembantuan. Penyelenggaraan desentralisasi mensyaratkan pembagian urusan pemerintahan, yang didasarkan pada pemikiran bahwa selalu terdapat berbagai urusan pemerintahan yang menyangkut terjaminnya kelangsungan pelaksanaan pemerintahan daerah. Berdasarkan Peraturan Menteri Dalam Negeri Nomor 86 Tahun 2017 tentang Tata Cara Perencanaan, Pengendalian dan Evaluasi Pembangunan Daerah, Tata Cara Evaluasi Rancangan Peraturan Daerah tentang Rencana Pembangunan Jangka Panjang Daerah dan Rencana Pembangunan Jangka Menengah Daerah, serta Tata Cara Perubahan Rencana Pembangunan Jangka Panjang Daerah, Rencana Pembangunan Jangka Menengah Daerah dan Rencana Kerja Pemerintah Daerah pembagian urusan mencakup sebagai berikut:

A. Urusan Wajib Pelayanan Dasar
   1) Pendidikan;
   2) Kesehatan;
   3) Pekerjaan Umum dan Penataan Ruang;
   4) Perumahan Rakyat dan Kawasan Permukiman;
   5) Ketentraman dan Ketertiban Umum serta Perlindungan Masyarakat;

6) Sosial.

B. Urusan Wajib Pelayanan Non Dasar

1) Tenaga Kerja;
2) Pemberdayaan Perempuan dan Perlindungan Anak;
3) Pangan;
4) Pertanahan;
5) Lingkungan Hidup;
6) Administrasi Kependudukan dan Catatan Sipil;
7) Pemberdayaan Masyarakat dan Desa;
8) Pengendalian Penduduk dan Keluarga Berencana;
9) Perhubungan;
10) Komunikasi dan Informatika;
11) Koperasi, Usaha Kecil dan Menengah;
12) Penanaman Modal;
13) Kepemudaan dan Olahraga;
14) Statistik;
15) Persandian;
16) Kebudayaan;
17) Perpustakaan,
18) Kearsipan;

C. Urusan Pemerintahan Pilihan

1) Kelautan dan Perikanan;
2) Pariwisata;
3) Pertanian;
4) Kehutanan;
5) Energi dan Sumberdaya Mineral;
6) Perdagangan;
7) Perindustrian.

D. Penunjang Urusan Pemerintahan

1) Perencanaan;
2) Keuangan;
3) Kepegawaian serta Pendidikan dan Pelatihan;
4) Penelitian dan Pengembangan;
5) Kesatuan Bangsa dan Politik;

6) Fungsi Lain sesuai Ketentuan Peraturan Perundang-undangan;

E. Kewilayahan

1) Kewilayahan.

6.3 Ketentuan Perundang-undangan yang menjadi Kegiatan Operasional

Sejalan dengan ditetapkannya Undang-Undang Nomor 17 Tahun 2003, Undang-Undang Nomor 33 Tahun 2004, dan Undang-Undang Nomor 23 Tahun 2014 ditindaklanjuti dengan peraturan pelaksanaannya seperti Peraturan Pemerintah Nomor 71 Tahun 2010 dan Peraturan Pemerintah Nomor 58 Tahun 2005, dalam rangka melaksanakan Kebijakan Pemerintah Daerah telah ditetapkan Peraturan Daerah Nomor 1 Tahun 2018 tentang Rencana Pembangunan Jangka Menengah Daerah Tahun 2017-2022, yang telah diundangkan pada tanggal 16 April 2018 dalam Lembaran Daerah Provinsi Daerah Khusus Ibukota Jakarta Tahun 2018 Nomor 201, yang bertujuan sebagai berikut:

1) Menjadi landasan penyusunan Renstra SKPD;
2) Menjadi pedoman dalam penyusunan RKPD yang merupakan perencanaan tahunan berupa program beserta target dan pagu yang bersifat indikatif, sebagai bahan lebih lanjut pada penyusunan Rancangan Anggaran Pendapatan dan Belanja Daerah dimana program beserta target dan pagu yang bersifat indikatif menjadi pedoman dalam penyusunan program prioritas daerah;
3) Menyediakan instrumen sinkronisasi penyelenggaraan pembangunan daerah mulai dari perencanaan, penganggaran, pelaksanaan, pengendalian sampai dengan evaluasi;
4) Memberikan penjabaran visi dan misi dalam agenda-agenda pembangunan daerah selama 5 (lima) tahun ke depan;
5) Mendukung upaya pencapaian kesejahteraan bersama melalui sinergitas, koordinasi dan sinkronisasi oleh masing-masing pelaku pembangunan di dalam satu pola sikap dan pola tindak;
6) Mewujudkan keseimbangan lingkungan, sosial dan ekonomi dalam pembangunan kota yang berkelanjutan;
7) Menjamin terciptanya integrasi, sinkronisasi, dan sinergi perencanaan pembangunan dengan daerah sekitar dan pemerintah pusat;

8) Mewujudkan partisipasi pemangku kepentingan pembangunan daerah secara proporsional dan profesional;
9) Mewujudkan penggunaan sumber daya secara efisien, efektif, berkeadilan, dan berkelanjutan.

Dari tujuan tersebut, berdasarkan kondisi dan tantangan yang akan dihadapi serta memperhitungkan modal dasar, maka Visi dan Misi Pembangunan 2017-2022 yaitu:

1) Visi

Visi Pembangunan Jangka Menengah Provinsi DKI Jakarta Tahun 2017-2022 adalah **"Jakarta kota maju, lestari dan berbudaya yang warganya terlibat dalam mewujudkan keberadaban, keadilan dan kesejahteraan bagi semua".**

Penjabaran visi di atas adalah sebagai berikut:

Keberadaban, keadilan dan kesejahteraan bagi semua warga Jakarta menjadi fondasi penting dalam pembangunan, Tidak hanya pembangunan fisik seperti infrastruktur yang megah serta penggunaan teknologi modern dalam kehidupan sehari-hari, namun juga pembangunan manusia yang mencakup segala upaya perubahan positif untuk memperbaiki kualitas pendidikan, kesehatan, rasa aman, kesejahteraan, dan kebahagiaan semua warga, Pendekatan pembangunan fisik dan manusia ini harus dilingkupi dengan pendekatan pembangunan yang berwawasan lingkungan, kebudayaan serta keterlibatan masyarakat, Tidak hanya sekedar berpartisipasi, masyarakat menjadi motor penggerak utama pembangunan yang ikut menentukan arah gerak pembangunan Jakarta ke depan.

Jakarta: meliputi wilayah dan seluruh isinya, yakni Provinsi DKI Jakarta dengan lima kota administrasi dan satu kabupaten administrasi, serta seluruh warganya yang berada dalam suatu kawasan dengan batas-batas tertentu yang berkembang sejak Pemerintah Daerah Khusus Ibu Kota Jakarta Raya didirikan pada tahun 1961 hingga sekarang.

Maju: memiliki arti menjadi lebih baik atau berkembang, Hal ini menunjukkan adanya progres untuk mencapai tingkat yang lebih baik dari sebelumnya, terutama dicirikan oleh semakin meningkatnya kualitas pelayanan publik dan meningkatnya kualitas kehidupan masyarakat.

Lestari: menurut Kamus Besar Bahasa Indonesia, arti kata “lestari” adalah tetap seperti keadaan semula, tidak berubah, bertahan dan kekal, Para ahli ekologi telah menganjurkan pergesaran dari pembangunan yang ramah lingkungan (dampak negatif sekecil mungkin atau nol), menjadi memulihkan lingkungan, sebab bukan hanya mengurangi kerusakanyang merupakan dampak dari pembangunan, tetapi juga perlunya memperbaiki lingkungan untuk mencapai kembali keadaan kapasitasnya seperti semula.

Berbudaya: menurut Kamus Besar Bahasa Indonesia arti dari “berbudaya” adalah mempunyai budaya, mempunyai pikiran dan akal yang sudah maju, Menurut World Cities Culture Report 2015 sebuah kota layak disebut sebagai kota budaya jika fasilitas kebudayaan dianggap sama penting dengan fasilitas keuangan atau perdagangan, Kebudayaan dalam segala bentuknya adalah kunci yang membuat sebuah kota menjadi menarik bagi orang-orang yang terdidik, dan karenanya kebudayaan itu menjadi bisnis yang membuka lapangan kerja, Budaya akan memberi keunggulan dalam dunia yang semakin global dan membantu warganya untuk tidak hanya bertahan tetapi juga berkembang,

Keberadaban: keberadaban berasal dari kata dasar “adab”, di mana menurut Kamus Besar Bahasa Indonesia kata tersebut memiliki arti kehalusan dan kebaikan budi pekerti, kesopanan dan akhlak, Hal ini berarti bahwa Kota Jakarta dalam pembangunannya bukan menyengsarakan, namun berupaya untuk menyejahterakan rakyat, Selain itu pemerintah wajib berpihak pada kepentingan rakyat miskin yang bukan objek dari pembangunan melainkan subjek dari pembangunan dan turut serta dalam pembangunan.

Keadilan: menurut Kamus Besar Bahasa Indonesia arti kata “keadilan” adalah sifat (perbuatan, perlakuan, dan sebagainya) yang adil,

Berdasarkan sosial, keadilan merupakan kerja sama untuk menghasilkan masyarakat yang bersatu secara organis, sehingga setiap anggota masyarakat memiliki kesempatan yang sama dan nyata untuk tumbuh dan belajar hidup pada kemampuan aslinya.

Kesejahteraan: menurut Kamus Besar Bahasa Indonesia arti kata "kesejahteraan" adalah hal atau keadaan sejahtera, keamanan, keselamatan dan ketenteraman, Sedangkan dalam substansi sosial, kata "kesejahteraan" merupakan keadaan sejahtera masyarakat.

2) Misi

Untuk mewujudkan visi yang telah diuraikan akan ditempuh melalui lima misi pembangunan daerah sebagai berikut:

a. Menjadikan Jakarta kota yang aman, sehat, cerdas, berbudaya, dengan memperkuat nilai-nilai keluarga dan memberikan ruang kreativitas melalui kepemimpinan yang melibatkan, menggerakkan dan memanusiakan.
b. Menjadikan Jakarta kota yang memajukan kesejahteraan umum melalui terciptanya lapangan kerja, kestabilan dan keterjangkauan kebutuhan pokok, meningkatnya keadilan sosial, percepatan pembangunan infrastruktur, kemudahan investasi dan berbisnis, serta perbaikan pengelolaan tata ruang.
c. Menjadikan Jakarta tempat wahana aparatur negara yang berkarya, mengabdi, melayani, serta menyelesaikan berbagai permasalahan kota dan warga, secara efektif, meritokratis dan berintegritas.
d. Menjadikan Jakarta kota yang lestari, dengan pembangunan dan tata kehidupan yangmemperkuat daya dukung lingkungan dan sosial.
e. Menjadikan Jakarta ibukota yang dinamis sebagai simpul kemajuan Indonesia yangbercirikan keadilan, kebangsaan dan kebhinekaan.

3) Strategi dan Arah Kebijakan Daerah

Strategi Pembangunan Pemerintah Provinsi DKI Jakarta tahun 2017-2022 adalah terbangunnya warga dan ekosistem warga kota yang setara, sejahtera, dan bahagian dengan dilandasi semangat gotong-royong,

Strategi pembangunan jangka menengah ini dijabarkan dalam 3 (tiga) strategi utama yaitu:

a. Keadilan dan keberpihakan;
b. Orientasi pada warga dan ruang interaksi;
c. Birokrasi efektif dan penguatan tata kelola.

Adapun arah kebijakan pembangunan Provinsi DKI Jakartaper tahun selama periode tahun 2018 sampai dengan tahun 2022 digambarkan dengan tahapan sebagai berikut:

Untuk melaksanakan Visi dan Misi Pembangunan Pemerintah Provinsi DKI Jakarta , dituangkan melalui kebijakan yaitu:

1) Kebijakan Pemerintah Daerah

Kebijakan Pemerintah Daerah tertuang dalam Rencana Program Pembangunan Daerah.

Perumusan program pembangunan daerah bertujuan untuk menggambarkan keterkaitan antara rumusan indikator kinerja program dengan rumusan indikator kinerja sasaran yang menjadi acuan pembangunan jangka menangah daerah berdasarkan visi dan Misi Gubernur dan Wakil Gubernur.

Program pembangunan daerah yang dijabarkan dalam Bab ini merupakan program pembangunan yang masuk dalam Belanja Prioritas I yang merupakan prioritas Gubernur dan Wakil Gubernur sesuai dengan 23 Janji Kerja, Program pembangunan daerah yang merupakan prioritas Gubernur dan Wakil Gubernur Provinsi DKI Jakarta diterjemahkan dalam konsep Panca Upaya Pembangunan Jakarta, Panca Upaya Pembangunan Jakarta merupakan upaya pembangunan yang dijabarkan dalam lima bagian besar yaitu Pembangunan Manusia, Ekonomi dan Infrastruktur, Integritas Aparatur, Kota Lestari dan Simpul Kemajuan.

2) Kebijakan Pengelolaan Keuangan Daerah

Pengelolaan Keuangan Daerah pelaksanaannya mengacu pada Peraturan Pemerintah Nomor 71 Tahun 2010 tentang Standar Akuntansi Pemerintahan, Peraturan Pemerintah Nomor 58 Tahun 2005 dan Peraturan Menteri Dalam Negeri Nomor 13 Tahun 2006 tentang Pedoman Pengelolaan Keuangan Daerah sebagaimana telah beberapa

kali diubah, terakhir dengan Peraturan Menteri Dalam Negeri Nomor 21 Tahun 2011.

Kriteria umum dalam pengelolaan keuangan daerah yang perlu menjadi perhatian antara lain:

a) Pemahaman standar pelayanan publik minimal di daerah;
b) Peningkatan efisiensi pelayanan publik di daerah;
c) Keseimbangan anggaran, terkait dengan batas defisit anggaran dan batas pinjaman/utang;
d) Netralitas dampak mobilisasi penerimaan di daerah terhadap perkembangan ekonomi daerah maupun nasional;
e) Peningkatan akuntabilitas dan transparansi masyarakat.

Dari kriteria umum tersebut, ditetapkan mengenai kebijakan pendapatan, belanja dan pembiayaan yaitu:

1) Kebijakan Pendapatan Daerah

   Sesuai dengan Peraturan Pemerintah Nomor 58 Tahun 2005 dan Peraturan Menteri Dalam Negeri Nomor 13 Tahun 2006 tentang Pedoman Pengelolaan Keuangan Daerah sebagaimana telah beberapa kali diubah, terakhir dengan Peraturan Menteri Dalam Negeri Nomor 21 Tahun 2011, pengelompokan Pendapatan Daerah Provinsi DKI Jakarta terbagi menjadi:

   a) Pendapatan Asli Daerah (PAD), terdiri dari:

      Pajak Daerah, Retribusi Daerah, Hasil Pengelolaan Kekayaan Daerah yang Dipisahkan dan Lain-lain PAD Yang Sah
   b) Dana Perimbangan, terdiri dari:

      Bagi Hasil Pajak/Bagi Hasil Bukan Pajak, Dana Alokasi Umum dan Dana Alokasi Khusus
   c) Lain-lain Pendapatan Daerah yang Sah:

      Secara umum, kebijakan pendapatan daerah meliputi:

      a) Mengoptimalkan peningkatan pendapatan daerah yang bersumber dari Pendapatan Asli Daerah (PAD) dan Dana Perimbangan;

b) Meningkatkan efisiensi pengelolaan APBD dari sisi pendapatan;
c) Meningkatkan sumber pendapatan daerah melalui intensifikasi dan ekstensifikasi PAD dan Bagi Hasil Pajak yang lebih rasional dan proporsional.

2) Kebijakan Belanja Daerah

Sesuai dengan Peraturan Pemerintah Nomor 71 Tahun 2010 tentang Standar Akuntansi Pemerintahan, Peraturan Pemerintah Nomor 58 Tahun 2005 dan Peraturan Menteri Dalam Negeri Nomor 13 Tahun 2006 tentang Pedoman Pengelolaan Keuangan Daerah sebagaimana telah beberapa kali diubah, terakhir dengan Peraturan Menteri Dalam Negeri Nomor 21 Tahun 2011, pengelompokan belanja daerah terbagi menjadi:

a) Belanja daerah menurut klasifikasi ekonomi terdiri dari; belanja operasi (belanja pegawai, belanja barang, bunga, subsidi, hibah dan bantuan sosial), belanja modal dan belanja tak terduga;
b) Klasifikasi belanja menurut urusan pemerintahan terdiri dari; urusan wajib dan urusan pilihan;
c) Klasifikasi belanja menurut kelompok belanja terdiri dari belanja tidak langsung dan belanja langsung.

Arah kebijakan belanja daerah antara lain:

a) Menitikberatkan pada Urusan Wajib dan Urusan Pilihan sesuai dengan prioritas Pembangunan Daerah;
b) Menjalankan *participatory program and budgeting* untuk isu-isu yang dominan antara lain: pendidikan, kesehatan, dan transportasi, serta masalah banjir dan polusi;
c) Melakukan efisiensi belanja;
d) Belanja daerah disusun berdasarkan sasaran/target kinerja Satuan Kerja Perangkat Daerah (SKPD) yang harus dicapai setiap tahunnya (*perfomance-based budgeting),*
e) Memperjelas kerangka regulasi untuk setiap penetapan jenis belanja dan pagu alokasi dari setiap SKPD;

f) Meningkatkan proporsi alokasi belanja pada tingkat Kotamadya, Kecamatan, Kelurahan dan UPT;

g) Meningkatkan alokasi anggaran pada bidang-bidang yang langsung menyentuh kepentingan masyarakat.

3) Kebijakan Pembiayaan Daerah

Pembiayaan Daerah merupakan transaksi keuangan daerah yang dimaksudkan untuk menutup selisih antara Pendapatan Daerah dan Belanja Daerah, yang terdiri dari sumber penerimaan daerah dan pengeluaran daerah.

6.4 Kerjasama Pemerintah Daerah

Kerjasama Pemerintah Daerah dan Badan Usaha yang selanjutnya disebut KPDBU, adalah kerjasama antara pemerintah dengan badan usaha dalam menyediakan infrastruktur untuk kepentingan umum dengan mengacu kepada spesifikasi yang telah ditetapkan sebelumnya oleh menteri/kepala lembaga/kepala daerah/badan usaha milik negara/badan usaha milik daerah yang sebagian atau seluruhnya menggunakan sumber daya Badan Usaha dengan memperhatikan pembagian risiko di antara para pihak.

Dalam beberapa tahun terakhir semenjak diundangkannya Peraturan Presiden Nomor 38 Tahun 2015 tentang Kerjasama Pemerintah Dengan Badan Usaha Dalam Penyediaan Infrastruktur beserta peraturan pelaksanaannya, Skema KPDBU banyak dipertimbangkan dan digunakan oleh Kementerian/Lembaga maupun pemerintah daerah sebagai alternative percepatan penyediaan infrastruktur yang berkualitas. Hal ini di antaranya didasari beberapa pertimbangan sebagai berikut:

1) Keterbatasan anggaran pemerintah/pemerintah daerah untuk pembangunan infrastruktur
2) Sebagai alternatif sumber pendanaan dan pembiayaan dalam penyediaan infrastruktur atau layanan publik
3) Memungkinkan pelibatan swasta dalam menentukan proyek yang layak untuk dikembangkan
4) Memungkinkan untuk memilih dan memberi tanggung jawab kepada pihak swasta untuk melakukan pengelolaan secara efisien

5) Memungkinkan untuk memilih dan memberi tanggung jawab kepada pihak swasta untuk melakukan pemeliharaan secara optimal, sehingga layanan publik dapat digunakan dalam waktu yang lebih lama.

Penyelenggaraan KPDBU di Provinsi DKI Jakarta telah mulai dirintis sejak tahun 2017, dimulai dengan pembentukan Simpul KPDBU berdasarkan Keputusan Gubernur Nomor 1711 Tahun 2017 tentang Pembentukan Simpul Kerjasama Pemerintah Provinsi DKI Jakarta dengan Badan Usaha dalam Penyediaan Infrastruktur yang disahkan pada tanggal 12 September 2017. Berbagai upaya dalam rangka penyelenggaraan KPDBU di Provinsi DKI Jakarta terus berlanjut sampai saat ini. Upaya tersebut antara lain melengkapi instrument peraturan dan kelembagaan dan koordinasi dengan berbagai pihak terkait termasuk membuka kesempatan bagi badan usaha yang berminat pada proyek-proyek KPDBU di Provinsi DKI Jakarta.

Beberapa instrumen peraturan telah berhasil diterbitkan dalam rangka mengatur dan mendukung penyelenggaraan KPDBU di Provinsi DKI, antara lain:

1) Peraturan Gubernur Nomor 22 Tahun 2018 tentang Penyelenggaraan Kerjasama Pemerintah Daerah dengan Badan Usaha dalam Penyediaan Infrastruktur, yang ditetapkan tanggal 28 Maret 2017.
2) Peraturan Gubernur Nomor 32 Tahun 2018 tentang Pembentukan, Organisasi dan Tata Kerja Pusat Informasi, Promosi dan Kerjasama Investasi, yang ditetapkan tanggal 16 April 2018.
3) Peraturan Gubernur Nomor 91 Tahun 2018 tentang Perubahan Atas Peraturan Gubernur Nomor 22 Tahun 2018 tentang Penyelenggaraan Kerjasama Pemerintah Daerah dengan Badan Usaha dalam Penyediaan Infrastruktur, yang ditetapkan tanggal 29 Agustus 2018.
4) Keputusan Sekretaris Daerah Nomor 37 Tahun 2018 tentang Prosedur Penyelenggaraan Kerjasama Pemerintah Daerah dengan Badan Usaha dalam Penyediaan Infrastruktur, yang ditetapkan tanggal 15 Oktober 2018.

6.5 Pemekaran dan Pengembangan Wilayah Provinsi DKI Jakarta

Perlunya keterpaduan tata ruang wilayah selain karena amanat undang-undang, juga karena adanya kesadaran dan kebutuhan bahwa suatu daerah

tidak bisa berkembang secara sendiri, terutama bila terdapat urusan-urusan pemerintahan, pembangunan dan kemasyarakatan yang secara nyata saling berhubungan dengan daerah lain, seperti tata air (sistem drainase), jalan, perumahan, kehutanan, ekonomi, pendidikan dan kesehatan, Dalam konteks yang lebih luas, maka kesatuan tata ruang wilayah antar daerah sebagai salah satu wujud nyata implementasi Negara Kesatuan.

Badan Kerja Sama Pembangunan (BKSP) Jabotabek yang pertama kali ditetapkan dengan Keputusan Menteri Dalam Negeri Nomor 79 Tahun 1993 tanggal 8 Oktober 1993, dan telah diperbaharui dengan Peraturan Menteri Dalam Negeri Nomor 6 Tahun 2006 tanggal 15 Maret 2006, yang kini telah berkembang menjadi Jabodetabekjur, dapat dijadikan potensi untuk pengembangan konsep Megapolitan.

6.6 Penyelenggaraan Tugas Pembantuan dan Dekonsentrasi

Dalam Peraturan Pemerintah Nomor 7 Tahun 2008 tentang Dekonsentrasi dan Tugas Pembantuan disebutkan bahwa Tugas Pembantuan merupakan penugasan pemerintah kepada pemerintah provinsi atau dari pemerintah provinsi kepada kota/kabupaten atau dari pemerintah kota/kabupaten kepada desa untuk melaksanakan tugas tertentu dengan kewajiban melaporkan dan mempertanggungjawabkan pelaksananaannya kepada yang menugaskan, Sedangkan Dekonsentrasi merupakan pelimpahan wewenang dari Pemerintah kepada Gubernur sebagai wakil Pemerintah dan/atau kepada instansi vertikal di wilayah tertentu.

Penyelenggaraan urusan Pemerintah yang dilaksanakan oleh Gubernur dalam rangka pelaksanaan Tugas Pembantuan dan Dekonsentrasi didanai Anggaran Pendapatan dan Belanja Negara (APBN), Pendanaan dalam rangka Tugas Pembantuan dan Dekonsentrasi dilaksanakan setelah adanya penugasan atau pelimpahan wewenang dari Pemerintah melalui Kementerian Negara/Lembaga kepada Kepala Daerah.

Realisasi pelaksanaan Tugas Pembantuan dan Dekonsentrasi Pemerintah Provinsi DKI Jakarta yang diterima pada tahun 2020 dapat dijelaskan dalam uraian berikut:

1) Dasar Hukum Tugas Pembantuan dan Dekonsentrasi

Dasar hukum pelaksanaan Tugas pembantuan dan Dekonsentrasi adalah sebagai berikut:

a. Undang-undang Nomor 33 Tahun 2004 tentang Perimbangan Keuangan Antara Pemerintah Pusat dan Pemerintah Daerah;
b. Peraturan Pemerintah Nomor 58 Tahun 2005 tentang Pengelolaan Keuangan Daerah;
c. Peraturan Pemerintah Nomor 39 Tahun 2006 tentang Tata Cara Pengendalian dan Evaluasi Pelaksanaan Rencana Pembangunan;
d. Peraturan Pemerintah Nomor 7 Tahun 2008 tentang Dekonsentrasi dan Tugas Pembantuan;
e. Peraturan Pemerintah Nomor 23 Tahun 2011 tentang Perubahan Atas Peraturan Pemerintah Nomor 19 Tahun 2010 tentang Tata Cara Pelaksanaan Tugas dan Wewenang serta Kedudukan Keuangan Gubernur sebagai Wakil Pemerintah di Wilayah Provinsi;
f. Peraturan Menteri Keuangan Nomor 156/PMK,07/2008 tentang Pedoman Pengelolaan Dana Dekonsentrasi dan Tugas Pembantuan sebagaimana yang telah diubah dengan Peraturan Menteri Keuangan Nomor 248/PMK,07/2010;
g. Peraturan Menteri Dalam Negeri Republik Indonesia Nomor 3 Tahun 2014 tentang Perubahan Keempat Atas Peraturan Menteri Dalam Negeri Nomor 24 Tahun 2011 tentang Penyelenggaraan Tugas dan Wewenang Gubernur sebagai Wakil Pemerintah di Wilayah Provinsi.

2) Tugas Pembantuan yang Diterima

Berdasarkan Peraturan Pemerintah Nomor 7 Tahun 2008 tentang Dekonsentrasi dan Tugas Pembantuan pasal 48 ayat (1) disebutkan bahwa urusan pemerintahan yang dapat ditugaskan dari Pemerintah kepada pemerintah provinsi atau kabupaten/kota dan/atau pemerintah desa didanai dari APBN bagian anggaran kementerian/lembaga melalui dana tugas pembantuan, Instansi Pemberi Tugas Pembantuan (TP) dan Instansi Pelaksana Untuk tahun 2020, Provinsi DKI Jakarta menerima tugas pembantuan dari Kementerian Pertanian, Anggaran keseluruhan yang diterima pada tahun 2020 sebesar Rp1.299.886.000,00 dengan

realisasi sampai dengan 31 Desember 2020 sebesar Rp1.285.656.788,00 atau 98,91%, Adapun instansi penerima TP adalah Dinas Ketahanan Pangan, Kelautan dan Pertanian yang secara rinci dapat dilihat pada tabel sebagai berikut:

Tabel 6.1
Instansi Pemberi dan Pelaksana Tugas Pembantuan (TP)
Per 31 Desember 2020

No	Jumlah DIPA	Kementerian / Lembaga	Satuan Kerja Perangkat Daerah (SKPD)	Revisi Anggaran (Rp)	Realisasi (Rp)	Persentase (%)
(1)	(2)	(3)	(4)	(5)	(6)	(7 = 6:5)
1	1	Kementerian Pertanian	Dinas Ketahanan Pangan. Kelautan dan Pertanian	1.299.886.000	1.285.656.788	98,91
	1			**1.299.886.000**	**1.285.656.788**	**98,91**
Total Jumlah Dana Tugas Pembantuan di Provinsi DKI Jakarta				**1.299.886.000**	**1.285.656.788**	**98,91**

** Sumber: Biro Tata Pemerintahan Setda Provinsi DKI Jakarta*

3) Dekonsentrasi

Pada Peraturan Pemerintah Nomor 7 Tahun 2008 tentang Dekonsentrasi dan Tugas Pembantuan Pasal 1 ayat (14) disebutkan bahwa Dana Dekonsentrasi adalah dana yang berasal dari APBN yang dilaksanakan oleh Gubernur sebagai wakil Pemerintah yang mencakup semua penerimaan dan pengeluaran dalam rangka pelaksanaan dekonsentrasi, tidak termasuk dana yang dialokasikan untuk instansi vertikal pusat di daerah.

Nilai keseluruhan Dana Dekonsentrasi yang diterima oleh Pemerintah Provinsi DKI Jakarta sebesar untuk tahun 2020 sebesar Rp27.620.886.000,00 dengan realisasi per 31 Desember 2020 sebesar Rp21.837.369.755,00 atau 79,06%, Secara rinci Dana Dekonsentrasi yang diterima per 31 Desember 2020 sebagai berikut:

Tabel 6.2
Nilai Dana Dekonsentrasi yang Diterima DKI Jakarta
Per Tanggal 31 Desember 2020

No	Kementerian / Lembaga	Satuan Kerja Perangkat Daerah (SKPD)	Kegiatan	Revisi Anggaran	Realisasi (Rp)	Persentase (%)
(1)	(2)	(3)	(4)	(5)	(6)	(7 = 6:5)
1	Sekretariat Jenderal - Kementerian Kelautan dan Perikanan	Dinas Ketahanan Pangan, Kelautan dan Pertanian	Pengelolaan Keuangan KKP	56.920.000	56.468.000	99,21%
			Pengelolaan Perencanaan, Penganggaran, Kinerja dan Pelaporan KKP	134.028.000	132.245.548	98,67%
			Pengelolaan Data Statistik dan Informasi KP	27.632.000	27.632.000	100,00%
Total Anggaran dari Sekretariat Jenderal KKP				**218.580.000**	**216.345.548**	**98,98%**
2	Ditjen Perikanan Tangkap - Kementerian Kelautan dan Perikanan	Dinas Ketahanan Pangan, Kelautan dan Pertanian	Pengelolaan Pelabuhan Perikanan	50.000.000	49.979.187	99,96%
			Pengelolaaan Perizinan Kenelayanan	13.500.000	12.750.000	94,44%
			Pengelolaan Sumber Daya Ikan	6.000.000	6.000.000	100,00%
			Dukungan Manajemen dan Pelaksanaan Tugas Teknis Lainnya Direktorat Jenderal Perikanan Tangkap	35.857.000	35.853.374	99,99%
Total Anggaran dari Ditjen Perikanan Tangkap				**105.357.000**	**104.582.561**	**99,26%**
3	Ditjen Perikanan Budidaya - Kementerian Kelautan dan Perikanan	Dinas Ketahanan Pangan, Kelautan dan Pertanian	Pengelolaan Kawasan dan Kesehatan Ikan	16.367.000	16.327.000	99,76%
			Dukungan Manajemen dan Pelaksana Tugas Teknis Lainnya Direktorat Jenderal Perikanan Budidaya	200.000.000	198.273.217	99,14%
Tatal Anggaran dari Ditjen Perikanan Budidaya				**216.367.000**	**214.600.217**	**99,18%**
4	Ditjen Penguatan Daya Saing Produk Kelautan dan Perikanan - Kementerian Kelautan dan Perikanan	Dinas Ketahanan Pangan, Kelautan dan Pertanian	Pemasaran Hasil Kelautan dan Perikanan	2.800.000	2.800.000	100,00%
			Pengolahan dan Bina Mutu Produk Kelautan dan Perikanan	17.300.000	17.300.000	100,00%
			Dukungan Manejemen dan Pelaksanaan Tugas Teknis Lainnya di Ditjen Penguatan Daya Saing Produk Keluatan dan Perikanan	36.150.000	36.150.000	100,00%
Total Anggaran dari Ditjen Penguatan Daya Saing Produk Kelautan dan Perikanan				**56.250.000**	**56.250.000**	**100,00%**
5	Ditjen Pengawasan Sumber Daya Kelautan dan Perikanan - Kementerian Kelautan dan Perikanan	Dinas Ketahanan Pangan, Kelautan dan Pertanian	Pemantauan dan Operasi Armada	97.560.000	96.516.750	98,93%
			Dukungan Manajemen dan Pelaksanaan Tugas Teknis Lainnya Direktorat Jenderal PSDKP	47.285.000	47.053.240	99,51%
Total Anggaran dari Ditjen Pengawasan Sumber Daya Kelautan dan Perikanan				**144.845.000**	**143.569.990**	**99,12%**

No	Kementerian / Lembaga	Satuan Kerja Perangkat Daerah (SKPD)	Kegiatan	Revisi Anggaran	Realisasi (Rp)	Persentase (%)
Jumlah Anggaran dari Kementerian Kelautan dan Perikanan				**741.399.000**	**735.348.316**	**99,18%**
6	Ditjen Hortikultura - Kementerian Pertanian	Dinas Ketahanan Pangan, Kelautan dan Pertanian	Pengembangan Sistem Perbenihan Hortikultura	980.376.000	972.642.359	99,21%
Total Anggaran dari Ditjen Hortikultura				**980.376.000**	**972.642.359**	**99,21%**
7	Badan Ketahanan Pangan - Kementerian Pertanian	Dinas Ketahanan Pangan, Kelautan dan Pertanian	Pengembangan Sistem Distribusi dan Stabilitas Harga Pangan	475.738.000	467.406.000	98,25%
			Pengembangan Ketersediaan dan Penanganan Rawan Pangan	129.953.000	129.416.700	99,59%
			Pengembangan Penganekaragaman Konsumsi dan Keamanan Pangan	974.550.000	961.509.233	98,66%
			Dukungan Manajemen dan Teknis Lainnya Badan Ketahanan Pangan	196.600.000	194.722.659	99,05%
Total Anggaran dari Badan Ketahanan Pangan				**1.776.841.000**	**1.753.054.592**	**98,66%**
8	Badan Penyuluhan dan Pengembangan Sumber Daya Manusia Pertanian - Kementerian Pertanian	Dinas Ketahanan Pangan, Kelautan dan Pertanian	Pemantapan Sistem Penyuluhan Pertanian	697.812.000	688.812.391	98,71%
Total Anggaran dari Badan Penyuluhan dan Pengembangan Sumber Daya Manusia Pertanian				**697.812.000**	**688.812.391**	**98,71%**
Jumlah Anggaran dari Kementerian Pertanian				**3.455.029.000**	**3.414.509.342**	**98,83%**
Total Dana Dekonsentrasi pada Dinas Ketahanan Pangan, Kelautan dan Pertanian Provinsi DKI Jakarta				**4.196.428.000**	**4.149.857.658**	**98,89%**
9	Sekretariat Jenderal - Kementerian KUMKM	Dinas Perindustrian, Perdagangan, Koperasi, Usaha Kecil dan Menengah	Dukungan Pemberdayaan KUMKM di Daerah	1.218.138.000	866.494.000	71,13%
Jumlah Dana Dekonsentrasi dari Kementerian Koperasi dan Usaha Kecil dan Menengah				**1.218.138.000**	**866.494.000**	**71,13%**
10	Ditjen Jenderal Industri Kecil, Menengah dan Aneka - Kementerian Perindustrian	Dinas Perindustrian, Perdagangan, Koperasi, Usaha Kecil dan Menengah	Penyusunan dan Evaluasi Program Penumbuhan dan Pengembangan Industri Kecil, Menengah dan Aneka	1.200.610.000	1.173.528.365	97,66%
Jumlah Dana Dekonsentrasi dari Kementerian Perindustrian				**1.200.610.000**	**1.173.528.365**	**97,66%**
11	Direktorat Jenderal Perdagangan Luar Negeri - Kementerian Perdagangan	Dinas Perindustrian, Perdagangan, Koperasi, Usaha Kecil dan Menengah	Pengembangan Fasilitas Perdagangan Luar Negeri	238.807.000	113.643.000	47,59%
Jumlah Anggaran dari Ditjen Perdagangan Luar Negeri				**238.807.000**	**113.643.000**	**47,59%**

No	Kementerian / Lembaga	Satuan Kerja Perangkat Daerah (SKPD)	Kegiatan	Revisi Anggaran	Realisasi (Rp)	Persentase (%)
12	Direktorat Jenderal Perdagangan Dalam Negeri - Kementerian Perdagangan	Dinas Perindustrian, Perdagangan, Koperasi, Usaha Kecil dan Menengah	Pengembangan Perdagangan Dalam Negeri Daerah	354.818.000	230.613.000	64,99%
Jumlah Anggaran dari Ditjen Perdagangan Dalam Negeri				**354.818.000**	**230.613.000**	**64,99%**
Total Anggaran dari Kementerian Perdagangan				**593.625.000**	**344.256.000**	**57,99%**
Total Anggaran Dekonsentrasi pada Dinas Perindustrian, Perdagangan, Koperasi, Usaha Kecil dan Menengah				**3.012.373.000**	**2.384.278.365**	**79,15%**
13	Sekretariat Jenderal - Kementerian Pemuda dan Olahraga	Dinas Pemuda dan Olahraga	Peningkatan Wawasan Pemuda	120.596.000	119.696.000	99,25%
			Pengelolaan Pembinaan Sentra dan Sekolah Khusus Olahraga	1.909.840.000	896.546.000	46,94%
			Peningkatan Tenaga dan Organisasi Keolahragaan	100.000.000	0	0,00%
Total Anggaran Dekonsentrasi pada Dinas Pemuda dan Olahraga				**2.130.436.000**	**1.016.242.000**	**47,70%**
14	Direktorat Jenderal Penyiapan kawasan dan Pembangunan Pemukiman Transmigrasi - Kementerian Desa dan PDTT	Dinas Tenaga Kerja, Transmigrasi dan Energi	Dukungan Manajemen dan Dukungan Teknis Lainnya Ditjen Penyiapan Kawasan dan Pembangunan Permukiman Transmigrasi	145.659.000	141.041.476	96,83%
Jumlah Anggaran dari Kementerian Desa, Pembangunan Daerah Tertinggal dan Transmigrasi				**145.659.000**	**141.041.476**	**96,83%**
15	Direktorat Jenderal Pembinaan Pelatihan dan Produktivitas - Kementerian Ketenaga kerjaan	Dinas Tenaga Kerja, Transmigrasi dan Energi	Peningkatan Kapasitas Kelembagaan Pelatihan dan Produktivitas Binalattas	207.340.000	177.325.000	85,52%
			Peningkatan Penyelenggaraan Pemagangan dan Luar Negeri Binalattas	1.046.663.000	1.007.154.000	96,23%
			Jumlah Tenaga Kerja yang dilatih dan ditempatkan	337.473.000	286.774.000	84,98%
Anggaran dari Ditjen Pembinaan Pelatihan dan Produktivitas				**1.591.476.000**	**1.471.253.000**	**92,45%**
16	Direktorat Jenderal Pembinaan Pengawasan Ketenaga kerjaan dan Keselamatan dan Kesehatan Kerja - Kementerian Ketenaga kerjaan	Dinas Tenaga Kerja, Transmigrasi dan Energi	Peningkatan Kualitas Teknis Pemeriksaan dan Penyidikan Norma Ketenagakerjaan	4.680.000	0	0,00%
			Peningkatan Penerapan Norma Keselamatan dan Kesehatan Kerja	30.666.000	30.666.000	100,00%
			Peningkatan Penerapan Norma Kerja dan Jaminan Sosial Tenaga Kerja	38.000.000	38.000.000	100,00%

No	Kementerian / Lembaga	Satuan Kerja Perangkat Daerah (SKPD)	Kegiatan	Revisi Anggaran	Realisasi (Rp)	Persentase (%)
			Dukungan Manajemen dan Dukungan Teknis Lainnya Ditjen Pembinaan Pengawasan Ketenagakerjaan dan Keselamatan dan Kesehatan Kerja	156.806.000	125.623.000	80,11%
Anggaran dari Ditjen Pembinaan Pengawasan Ketenagakerjaan dan Keselamatan dan Kesehatan Kerja				**230.152.000**	**194.289.000**	**84,42%**
Jumlah Anggaran dari Kementerian Ketenagakerjaan				**1.821.628.000**	**1.665.542.000**	**91,43%**
Jumlah Anggaran Dekonsentrasi pada Dinas Tenaga Kerja, Transmigrasi dan Energi Provinsi DKI Jakarta				**1.967.287.000**	**1.806.583.476**	**91,83%**
17	Sekretariat Jenderal - Kementerian Kesehatan	Dinas Kesehatan	Pembinaan Pengelolaan Administrasi Keuangan dan Barang Milik Negara	9.559.000	6.600.000	69,04%
			Perencanaan dan Penganggaran Program Pembangunan Kesehatan	422.182.000	407.248.000	96,46%
			Pengelolaan Data dan Informasi Kesehatan	40.155.000	40.155.000	100,00%
			Peningkatan Kesehatan Jemaah Haji	1.919.925.000	259.343.000	13,51%
			Pengembangan Pembiayaan Kesehatan dan JKN/KIS	440.000	440.000	100,00%
Jumlah Anggaran dari Sekreteriat Jenderal				**2.392.261.000**	**713.786.000**	**29,84%**
18	Ditjen Kesehatan Masyarakat - Kementerian Kesehatan	Dinas Kesehatan	Pembinaan Gizi Masyarakat	480.500.000	467.870.000	97,37%
			Dukungan Manajemen dan Pelaksanaan Tugas Teknis Lainnya pada Program Pembinaan Kesehatan Masyarakat	155.000.000	93.025.200	60,02%
			Pembinaan Upaya Kesehatan Kerja dan Olahraga	510.000.000	272.295.000	53,39%
			Pembinaan Kesehatan Keluarga	613.425.000	398.506.000	64,96%
			Promosi Kesehatan dan Pemberdayaan Masyarakat	602.877.000	403.573.500	66,94%
			Penyehatan Lingkungan	288.093.000	142.055.000	49,31%
Jumlah Anggaran dari Ditjen Kesehatan Masyarakat				**2.649.895.000**	**1.777.324.700**	**67,07%**
19	Ditjen Pelayanan Kesehatan - Kementerian Kesehatan	Dinas Kesehatan	Pembinaan Pelayanan Kesehatan Primer	98.238.000	98.238.000	100,00%
			Dukungan Manajemen dan Pelaksanaan Tugas Teknis Lainnya pada Program Pembinaan Pelayanan Kesehatan	37.277.000	36.102.000	96,85%
Jumlah Anggaran dari Ditjen Pelayanan Kesehatan				**135.515.000**	**134.340.000**	**99,13%**

No	Kementerian / Lembaga	Satuan Kerja Perangkat Daerah (SKPD)	Kegiatan	Revisi Anggaran	Realisasi (Rp)	Persentase (%)
20	Ditjen Pencegahan dan Pengendalian Penyakit - Kementerian Kesehatan	Dinas Kesehatan	Surveilans dan Karantina Kesehatan	192.300.000	124.800.000	64,90%
			Pencegahan dan Pengendalian Penyakit Tular Vektor dan Zoonotik	187.050.000	162.120.000	86,67%
			Pencegahan dan Pengendalian Penyakit Menular Langsung	221.975.000	163.960.000	73,86%
			Pencegahan dan Pengendalian Penyakit Tidak Menular	317.690.000	68.200.000	21,47%
			Dukungan Manajemen dan Pelaksanaan Tugas Teknis Lainnya pada Program Pencegahan dan Pengendalian Penyakit	158.080.000	100.361.600	63,49%
Jumlah Anggaran dari Ditjen Pencegahan dan Pengendalian Penyakit				**1.077.095.000**	**619.441.600**	**57,51%**
21	Ditjen Kefarmasian dan Alat Kesehatan - Kementerian Kesehatan	Dinas Kesehatan	Peningkatan Tata Kelola Obat Publik dan Perbekalan Kesehatan	1.925.000	1.925.000	100,00%
			Dukungan Manajemen dan Pelaksanaan Tugas Teknis Lainnya pada Program Kefarmasian dan Alat Kesehatan	68.075.000	68.075.000	100,00%
Jumlah Anggaran dari Ditjen Kefarmasian dan Alat Kesehatan				**70.000.000**	**70.000.000**	**100,00%**
22	Badan Pengembangan dan Pemberdayaan SDM Kesehatan - Kementerian Kesehatan	Dinas Kesehatan	Perencanaan dan Pendayagunaan SDM Kesehatan	6.650.000	6.550.000	98,50%
			Dukungan Manajemen dan Pelaksanaan Tugas Teknis Lainnya pada Program Pengembangan dan Pemberdayaan Sumber Daya Manusia Kesehatan	26.084.000	25.941.800	99,45%
Jumlah Anggaran dari Badan Pengembangan dan Pemberdayaan SDM Kesehatan				**32.734.000**	**32.491.800**	99,26%
Jumlah Dana Dekonsentrasi dari Dinas Kesehatan				**6.357.500.000**	**3.347.384.100**	**52,65%**
23	Sekretariat Jenderal - BKKBN	Dinas Pemberdayaan Perlindungan Anak dan Pengendalian Penduduk	Pengelolaan Program Dukungan Manajemen dan Pelaksanaan Tugas Teknis Lainnya Provinsi	14.275.000	4.200.000	29,42%
			Pengelolaan Program Kependudukan, Keluarga Berencana dan pembangunan Keluaarga Provinsi	4.705.638.000	4.281.819.290	90,99%
Jumlah Dana Dekonsententrasi dari Badan Kependudukan dan Keluarga Berencana Nasional				**4.719.913.000**	**4.286.019.290**	**90,81%**
24	Sekretariat Jenderal - Kementerian Pemberdayaan dan	Dinas Pemberdayaan Perlindungan Anak dan Pengendalian Penduduk	Peningkatan Pengarusutamaan Gender dan Perlindungan Perempuan di Daerah	382.000.000	352.462.744	92,27%

No	Kementerian / Lembaga	Satuan Kerja Perangkat Daerah (SKPD)	Kegiatan	Revisi Anggaran	Realisasi (Rp)	Persentase (%)
	Perlindungan Anak					
Jumlah Dana Dekonsentrasi dari Kementerian Pemberdayaan Perempuan dan Perlindungan Anak				**382.000.000**	**352.462.744**	**92,27%**
Total Dana Dekonsentrasi pada Dinas Pemberdayaan Perlindungan Anak dan Pengendalian Penduduk Provinsi DKI Jakarta				**5.101.913.000**	**4.638.482.034**	**90,92%**
25	Sekretariat Jenderal - Perpustakaan Nasional	Dinas Perpustakaan dan Kearsipan	Pengembangan Perpustakaan dan Pembudayaan Gemar Membaca	304.634.000	238.548.300	78,31%
Jumlah Dana Dekonsentrasi pada Dinas Perpustakaan dan Kearsipan Provinsi DKI Jakarta				**304.634.000**	**238.548.300**	**78,31%**
26	Sekretariat Jenderal - Kementerian Sosial	Dinas Sosial	Perencanaan dan Penganggaran	80.680.000	61.900.000	76,72%
Jumlah Anggaran dari Setjen Pemberdayaan Sosial				**80.680.000**	**61.900.000**	**76,72%**
27	Ditjen Pemberdayaan Sosial - Kementerian Sosial	Dinas Sosial	Kepahlawanan, Keperintisan, Kesetiakawanan dan Restorasi Sosial	76.140.000	69.765.000	91,63%
			Pemberdayaan Sosial Perorangan, Keluarga dan Kelembagaan Masyarakat	342.900.000	324.900.000	94,75%
			Pengelolaan Saumber Dana Bantuan Sosial	318.724.000	307.404.000	96,45%
Jumlah Anggaran dari Ditjen Pemberdayaan Sosial				**737.764.000**	**702.069.000**	**95,16%**
28	Ditjen Rehabilitasi Sosial - KemenSos	Dinas Sosial	Rehabilitasi Sosial Korban Penyalahgunaan NAPZA	111.276.000	111.276.000	100,00%
Jumlah Anggaran dari Ditjen Rehabilitasi Sosial				**111.276.000**	**111.276.000**	**100,00%**
29	Ditjen Perlindungan dan Jaminan Sosial - Kementerian Sosial	Dinas Sosial	Perlindungan Sosial Korban Bencana Alam	1.635.780.000	1.517.980.000	92,80%
			Perlindungan Sosial Korban Bencana Sosial	201.785.000	197.624.000	97,94%
			Jaminan Sosial Keluarga	650.020.000	632.820.000	97,35%
Jumlah Anggaran Ditjen Perlindungan dan Jaminan Sosial				**2.487.585.000**	**2.348.424.000**	**94,41%**
30	Direktorat Jenderal Penanganan Fakir Miskin - Kementerian Sosial	Dinas Sosial	Penanganan Fakir Miskin Perkotaan	933.010.000	882.434.822	94,58%
Jumlah Anggaran Direktorat Jenderal Penanganan Fakir Miskin				**933.010.000**	**882.434.822**	**94,58%**
31	Badan Pendidikan, Penelitian, dan Penyuluhan Nasional - Kementerian Sosial	Dinas Sosial	Penyuluhan Sosial Kementerian Sosial	200.000.000	149.890.000	74,95%

No	Kementerian / Lembaga	Satuan Kerja Perangkat Daerah (SKPD)	Kegiatan	Revisi Anggaran	Realisasi (Rp)	Persentase (%)
Jumlah Anggaran Badan Pendidikan, Penelitian dan Penyuluhan Nasional				200.000.000	149.890.000	74,95%
Jumlah Dana Dekonsentrasi Dinas Sosial				4.550.315.000	4.255.993.822	93,53%
Total Jumlah Dana Dekonsentrasi di Provinsi DKI Jakarta				27.620.886.000	21.837.369.755	79,06%

Sumber: Biro Tata Pemerintahan Setda Provinsi DKI Jakarta

Dari nilai dana dekonsentrasi dan tugas pembantuan yang diterima tersebut belum termasuk pelaksanaan program penanganan pandemi COVID-19 dari Badan Nasional Penanggulangan Bencana (BNPB) sebesar Rp30.000.000.000,00 yang diperuntukkan pembayaran biaya hotel bagi tenaga kesehatan dan Orang Tanpa Gejala sesuai dengan Perjanjian Kerjasama antara BNPB dengan Dinas Pariwisata dan Ekonomi Kreatif Nomor 232/BNPB/SU/HK.03/12/2020 dan Nomor 5292/-078 Tanggal 31 Desember 2020 Tentang Bantuan Dana Siap Pakai Untuk Biaya Hotel (Nakes dan OTG) Dalam Rangka Penanganan Darurat Bencana COVID-19 Tahun 2020.

6.7 Penyelenggaraan Kegiatan Balap Mobil Formula E

Berdasarkan Rencana Jangka Panjang Pemerintah Provinsi DKI Jakarta yang tercantum dalam Rencana Pembangunan Jangka Panjang Daerah (RPJPD) 2005-2025 adalah "**Jakarta Ibukota Negara Kesatuan Republik Indonesia yang Aman, Nyaman, Sejahtera, Produktif, Berkelanjutan dan Berdaya Saing Global**". Selain itu, dalam visi jangka menengah pada Rencana Pembangunan Jangka Menengah (RPJMD) 2017-2022 dinyatakan "**Jakarta kota maju, lestari dan berbudaya yang warganya terlibat dalam mewujudkan keberadaban, keadilan, dan kesejahteraan bagi semua"**.

Untuk mewujudkan visi tersebut, Pemerintah Provinsi DKI Jakarta telah menetapkan misi, tujuan, sasaran, dan strategi dalam RPJMD 2017-2022 antara lain:

a. Misi kelima "Menjadikan Jakarta Ibukota yang dinamis sebagai simpul kemajuan Indonesia yang bercirikan keadilan, kebangsaan dan kebhinekaan";

b. Tujuan ketiga “Mengembangkan kebudayaan dan pariwisata berkeadilan, memiliki nilai kebangsaan dan kebhinekaan, dapat memperkaya pengalaman serta mendukung keberlanjutan dan kestabilan perekonomian Kota Jakarta sebagai simpul kemajuan Indonesia”;

c. Sasaran Pertama “Terwujudnya Jakarta sebagai kota tujuan wisata yang berdaya saing internasional”; dan

d. Strategi pelibatan peran serta masyarakat, penerapan sertifikasi usaha pariwisata, dan penerapan *E-Tourism*.

Dalam mewujudkan visi dan misi sebagaimana yang telah diuraikan di atas, secara resmi pada Tahun 2019, Provinsi DKI Jakarta mendapatkan kesempatan untuk bergabung dengan kota-kota lainnya di dunia, untuk menjadi bagian dari kota penyelenggara Kegiatan balap mobil Formula E pada Tahun 2019 s.d 2024. Kejuaraan balap mobil formula e adalah kejuaraan balap mobil internasional dengan teknologi ramah lingkungan yang sedang tumbuh menjadi salah satu ajang kejuaraan global yang diselenggarakan oleh kota-kota global di dunia.

Untuk memberikan informasi atas manfaat dan dampak ekonomi dari penyelenggaraan balap mobil tersebut, Pemerintah Provinsi DKI Jakarta bekerja sama dengan *SMG Insight* telah membuat studi kelayakan atas dampak ekonomi penyelenggaraan formula E di Jakarta yang hasilnya menyatakan bahwa dampak Ekonomi bagi Jakarta atas Penyelenggaraan Formula E diperkirakan sebesar £78,3 juta atau Rp1,2 Triliun per tahun.

Sedangkan potensi jangkauan global pelaksanaan Jakarta E-Prix sebagai berikut:

1) 38.500 potensi jumlah penonton umum (*general admission*) lokal dan internasional;
2) 3.500 potensi jumlah penonton khusus (*hospitality attendees*) lokal dan internasional; dan
3) 197 jumlah negara yang menyiarkan Formula E secara langsung.

Di samping itu, penyelenggaraan Formula E memberikan dampak yang lebih luas dalam kebijakan dan inisiatif baik pemerintah daerah maupun pusat, antara lain:

1) Menggerakkan sektor riil;
2) Kampanye Ramah Lingkungan;
3) Kampanye perubahan iklim;
4) Olahraga Jakarta sebagai kota global kejuaraan *moto sport* dunia;
5) Promosi wisata internasional;
6) Rekognisi global melalui media eksposur;
7) Kampanye kendaraan listrik dan ekosistemnya; dan
8) Menguatkan daya tarik Indonesia sebagai tuan rumah kejuaraan olahraga berskala global.

Secara ringkas, hasil studi kelayakan penyelenggaraan Formula E adalah sebagai berikut:

1) Formula E merupakan salah satu kejuaraan internasional balap dengan teknologi ramah lingkungan yang sedang tumbuh menjadi salah satu ajang kejuaraan global yang diselenggarakan oleh kota-kota global seperti New York, London, Paris dan Berlin.
2) Indonesia, khususnya Jakarta, melalui kejuaraan *Jakarta E-Prix Formula E* memiliki kesempatan besar untuk meningkatkan visibilitas positifnya di mata dunia, mendorong dampak ekonomi lokal dan kawasan, dan menjadi pionir kota global ramah lingkungan.
3) Jakarta E-Prix akan memberikan dorongan kuat bagi ekonomi lokal, hal ini diproyeksikan untuk memberikan total £78,3 juta atau sekitar Rp1,2 Triliun per tahun untuk kota tuan rumah melalui pengeluaran yang berdampak, baik langsung dan tidak langsung ke sektor-sektor lain juga.
4) Perhitungan perkiraan keuntungan atas terselenggaranya Formula E di Jakarta tidak semata-mata hanya memperhitungkan untung dan rugi dari sisi finansial, namun juga mengedepankan dampak kontribusi peningkatan ekonomi dan citra Kota Jakarta secara keseluruhan.

Sebagai kebijakan pembiayaan penganggaran atas penyelenggaraan kegiatan balap mobil Formula E ini, Pemerintah Provinsi DKI Jakarta telah mengeluarkan:

a. Instruksi Gubernur Provinsi DKI Jakarta Nomor 77 Tahun 2019 kepada Kepala Dinas Pemuda dan Olahraga Provinsi DKI Jakarta tentang Dukungan dalam Persiapan Penyelenggaraan Kegiatan Formula E.

Hal ini selaras dengan Rencana Strategis Dinas Pemuda dan Olahraga yang menyatakan bahwa salah satu kewenangan Dinas Pemuda dan Olahraga adalah kewenangan Bidang Keolahragaan, yang meliputi:

1) Penetapan, dalam bentuk penyelenggaraan keolahragaan;
2) Pelaksanaan, aktivitas keolahragaan skala daerah, nasional, dan internasional;
3) Koordinasi bidang olahraga, dalam bentuk koordinasi antar dinas/ instansi terkait;
4) Pembinaan dan pengawasan, dalam bentuk pembinaan dan pengawasan terhadap penyelenggaraan olahraga.

Selain itu kegiatan Formula E merupakan salah satu bentuk kegiatan Internasional yang merupakan implementasi bahwa Jakarta sebagai wilayah strategis memiliki potensi pengembangan untuk menjadi wilayah yang bertaraf internasional.

b. Surat Kuasa kepada Kepala Dinas Pemuda dan Olahraga Provinsi DKI Jakarta untuk menandatangani *Parent Company Guarantee* (Jaminan Perusahaan Induk) kegiatan *Formula E. Parent Company Guarantee* tersebut merupakan bentuk perjanjian jaminan Pemerintah DKI Jakarta kepada pihak FEO yang menjamin kewajiban-kewajiban PT Jakarta Propertindo (Jakpro) selaku perwakilan Pemerintah Provinsi DKI Jakarta kepada pihak FEO.

c. Peraturan Gubernur Nomor 83 Tahun 2019 tentang Penugasan kepada PT Jakarta Propertindo (Jakpro) dalam penyelenggaraan kegiatan Formula E, menyatakan bahwa Pemerintah Provinsi DKI Jakarta menugaskan PT Jakpro dalam penyelenggaraan kegiatan Formula E di Provinsi DKI Jakarta. Rencana pelaksanaan Formula E yang dilakukan oleh PT Jakpro berdasarkan lisensi dari pihak FEO Ltd. selaku promotor dan pemegang lisensi Formula E. Penunjukan PT Jakpro sebagai penyelenggara didasarkan pertimbangan dari Kementerian Dalam Negeri yang memberikan pertimbangan bahwa kontrak perjanjian kerjasama untuk penyelenggaraan Formula E dengan pihak FEO Ltd. bersifat komersial (*business to business*). Atas penugasan tersebut, PT Jakpro

telah melakukan perjanjian kerjasama yang mengikat (*Binding Agreement)* dengan pihak FEO Ltd.

Proses penganggaran penyelenggaraan Formula E telah dilakukan melalui tahapan sebagai berikut:

a. Pembahasan anggaran *Commitment Fee* dilakukan dalam Rapat Kerja dengan Komisi E di mana Komisi E menyetujui penganggaran commitment fee dibayarkan dalam DPA Dinas Pemuda dan Olahraga;
b. Pembahasan kegiatan Formula E dilakukan antara TAPD dengan Badan Anggaran (Banggar) DPRD baik di Komisi E maupun Rapat Banggar;
c. Pembahasan APBD disahkan dalam sidang Paripurna DPRD Provinsi DKI Jakarta dan ditetapkan dalam Persetujuan Bersama antara Gubernur Provinsi DKI Jakarta dan DPRD Provinsi DKI Jakarta yang di dalamnya termasuk alokasi anggaran *Commitment Fee* penyelenggaraan Formula E di DPA Dinas Pemuda dan Olahraga Provinsi DKI Jakarta;
d. Dokumen Rancangan Perda APBD disampaikan dan dievaluasi oleh Kementerian Dalam Negeri yang selanjutnya ditetapkan dalam Peraturan Daerah APBD.

Dalam hal persiapan kegiatan penyelenggaraan Formula E, Pemprov DKI Jakarta telah melakukan koordinasi dengan instansi-instansi terkait sebagai berikut:

a. Berkoordinasi dengan Kementerian Pemuda dan Olahraga (Kemenpora) RI terkait fasilitasi dan rekomendasi penyelenggaraan Formula E tahun 2020 dan Kemenpora telah memberikan rekomendasi penyelenggaraan kegiatan Formula E dengan pokok-pokok dukungan sebagai berikut:
   1) Mendukung rencana Pemprov DKI Jakarta untuk menjadi tuan rumah penyelenggaraan kegiatan Formula E.
   2) Segala hal yang berkaitan dengan pendanaan itu sepenuhnya menjadi tanggung jawab Pemerintah Provinsi DKI Jakarta melalui penggunaan APBD Provinsi DKI Jakarta.
b. Berkoordinasi dengan Kementerian Dalam Negeri terkait:
   1) Permohonan rekomendasi dan fasilitasi kerja sama terkait penyelenggaraan Formula E Tahun 2020; dan

2) Permintaan saran dan pendapat terkait penganggaran dan penyelenggaraan Formula E Tahun 2020.

Kementerian Dalam Negeri telah memberikan rekomendasi saran, pertimbangan dan dukungan atas rencana penyelenggaraan Formula E 2020 dengan pokok-pokok sebagai berikut:

1) Pada prinsipnya Kementerian Dalam Negeri menyambut baik terhadap rencana penyelenggaraan kejuaraan Formula E di Jakarta, yang akan berkontribusi terhadap peningkatan jumlah kunjungan wisatawan asing dan akan memicu peningkatan pendapatan ekonomi di masyarakat;
2) Pemerintah Provinsi DKI Jakarta perlu memperhatikan ketentuan peraturan perundang-undangan dalam pengalokasian dan penggunaan APBD untuk membiayai sebagian atau keseluruhan penyelenggaraan kejuaraan Formula E;
3) Penyediaan alokasi anggaran untuk membiayai kegiatan dimaksud harus cukup tersedia dalam APBD; dan
4) Pendapatan atas hasil penyelenggaraan Formula E dimaksud, yang menjadi hak daerah harus dimasukkan dalam APBD.

c. Berkoordinasi dengan Ikatan Motor Indonesia (IMI) DKI Jakarta terkait persiapan pelaksanaan Formula E.

Pelaksanaan kegiatan Formula E dalam kontrak awal direncanakan akan dilaksanakan dalam lima musim, mulai tahun 2019 s.d 2024. Dalam kontrak awal tersebut biaya penyelenggaraan Formula E yang akan dikeluarkan terdiri dari biaya tetap (*fixed cost*) dan biaya variabel (*variable cost*). Total biaya tetap berupa *commitment fee* yang setiap tahun wajib dibayarkan selama lima musim penyelenggaraan adalah senilai GBP122.102.000,00. Sedangkan asumsi biaya variabel berupa biaya pelaksanaan Formula E yang akan dikeluarkan oleh PT Jakpro adalah senilai Rp1.239.000.000.000,00.

Sehubungan dengan pengamanan keberlanjutan dengan terjadinya wabah pandemi *Corona Virus Disease (Covid 19)* pada awal Tahun 2020 di hampir seluruh penjuru dunia yang membawa dampak dengan ditundanya penyelenggaraan musim ke 6 Formula E pada beberapa kota penyelenggara tidak terkecuali di Jakarta, Pemerintah Provinsi DKI Jakarta melalui PT Jakpro selaku penyelenggara Formula E telah melakukan renegosiasi kepada pihak

FEO mengenai penegasan dan kejelasan status keberlanjutan kerja sama, waktu pelaksanaan, serta status pendanaan yang telah dibayarkan. Adapun hasil renegoisasi tersebut adalah sebagai berikut:

1. Pihak FEO telah menyampaikan surat elektronik kepada PT Jakpro yang menyatakan bahwa atas dana *commitment fee* yang telah direalisasikan akan tetap dapat digunakan sebagai syarat penyelengaraan even formula-e yang tertunda karena pandemi COVID-19, selanjutnya disepakati akan dituangkan dalam addendum perjanjian;
2. Pembayaran *commitment fee* untuk penyelenggaraan Tahun 2022 dan seterusnya akan dilakukan penjadwalan kembali setelah adanya kepastian penyelenggaraan Formula E dengan mempertimbangkan telah berakhirnya pandemic COVID-19.

Selain itu saat ini sedang dilakukan kajian oleh PT Jakpro tentang studi kelayakan pelaksanaan even Formula E akibat dampak adanya pandemi COVID – 19 meliputi kelayakan dampak ekonomi, sosial, dan lingkungan.

Di sisi lain Pemerintah Provinsi DKI Jakarta mendorong PT Jakpro dapat menjalin kerja sama dengan pihak lain dengan prinsip saling menguntungkan agar dapat mencari sumber pendanaan lain sesuai dengan ketentuan yang berlaku, sebagaimana tertuang dalam Peraturan Gubernur (Pergub) Nomor 83 Tahun 2019 tentang Penugasan kepada PT Jakpro dalam Penyelenggaraan Kegiatan Formula E. Disamping itu akan dilakukan perumusan opsi untuk memperoleh pembiayaan mandiri dan rencana pengelolaan pendapatan dari penyelenggaraan Formula E.

BAB VII

PENUTUP

BAB VII
PENUTUP

Laporan Keuangan Tahun 2020 disajikan dengan berpedoman pada Undang-Undang Nomor 17 Tahun 2003 tentang Keuangan Negara, Undang-Undang Nomor 1 Tahun 2004 tentang Perbendaharaan Negara, Undang-Undang Nomor 23 Tahun 2014 tentang Pemerintahan Daerah dan Undang-Undang Nomor 33 Tahun 2004 tentang Perimbangan Keuangan Antara Pemerintah Pusat dan Pemerintah Daerah. Teknis pelaksanaannya mengacu pada Peraturan Pemerintah Nomor 58 Tahun 2005 tentang Pengelolaan Keuangan Daerah, Peraturan Pemerintah Nomor 71 Tahun 2010 tentang Standar Akuntansi Pemerintahan, Peraturan Menteri Dalam Negeri Nomor 13 Tahun 2006 tentang Pedoman Pengelolaan Keuangan Daerah sebagaimana telah beberapa kali diubah, terakhir dengan Peraturan Menteri Dalam Negeri Nomor 21 Tahun 2011 dan Peraturan Menteri Dalam Negeri Nomor 64 Tahun 2013 tentang Penerapan Standar Akuntansi Pemerintahan Berbasis Akrual Pada Pemerintah Daerah.

Sesuai dengan Keputusan Gubernur Provinsi DKI Jakarta Nomor 1292 Tahun 2020 tentang Entitas Akuntansi dan Entitas Akuntansi Penggabung Tahun Anggaran 2020 Pemerintah Provinsi DKI Jakarta memiliki 740 UKPD/SKPD yang berfungsi sebagai entitas akuntansi dan 43 SKPD yang berfungsi sebagai entitas akuntansi penggabung. Setiap entitas akuntansi diwajibkan untuk menyusun Laporan Keuangan yang terdiri dari Laporan Realisasi Anggaran, Laporan Operasional, Laporan Perubahan Ekuitas, Neraca dan Catatan atas Laporan Keuangan. Khusus untuk entitas akuntansi yang menerapkan pola Pengelola Keuangan Badan Layanan Umum Daerah (BLUD) dan Pejabat Pengelola Keuangan Daerah (PPKD), selain menyusun laporan keuangan yang terdiri dari Laporan Realisasi Anggaran, Laporan Operasional, Laporan Perubahan Ekuitas, Neraca dan Catatan atas Laporan Keuangan, juga menyusun Laporan Arus Kas, dan Laporan Perubahan SAL.

Laporan Keuangan dari setiap entitas akuntansi tersebut kemudian digabungkan oleh entitas akuntansi penggabung menjadi Laporan Keuangan Gabungan SKPD.

Laporan Keuangan Kota Administrasi/Kabupaten Administrasi merupakan gabungan dari Laporan Keuangan Kota Administrasi/Kabupaten Administrasi sebagai entitas akuntansi, kecamatan dan kelurahan di bawahnya. Laporan Keuangan Dinas merupakan gabungan dari laporan keuangan dinas sebagai entitas akuntansi, suku dinas, Unit Pelayanan Teknis (UPT) dan Badan Layanan Umum Daerah (BLUD) yang berada di bawahnya. Laporan Keuangan Badan merupakan gabungan dari laporan keuangan badan sebagai entitas akuntansi dan suku badan yang ada di bawahnya. Laporan Keuangan Biro Administrasi Sekretariat Daerah Setda Provinsi DKI Jakarta merupakan gabungan dari Laporan Keuangan Biro Administrasi Sekretariat Daerah Setda Provinsi DKI Jakarta sebagai entitas akuntansi dan biro-biro yang ada di bawahnya. Selain itu ada beberapa SKPD yang tidak melakukan penggabungan laporan keuangan karena hanya terdiri dari satu entitas akuntansi, yaitu PPKD, Badan Pelayanan Pengadaan Barang/Jasa, Badan Pembinaan Badan Usaha Milik Daerah, dan Badan Pengembangan Sumber Daya Manusia. Laporan keuangan dari 43 SKPD entitas akuntansi penggabung tersebut kemudian disampaikan kepada Gubernur melalui Badan Pengelola Keuangan Daerah (BPKD) untuk selanjutnya dikonsolidasikan menjadi Laporan Keuangan Pemerintah Daerah Provinsi DKI Jakarta.

Pencapaian target pendapatan Tahun Anggaran 2020 didasarkan pada anggaran pendapatan tahun 2020 sebesar Rp57.234.618.765.469,00 dengan realisasi sampai dengan 31 Desember 2020 sebesar Rp55.887.004.237.727,00 atau 97,65%. Realisasi tersebut mengalami penurunan sebesar Rp6.413.675.595.341,00 jika dibandingkan dengan realisasi pendapatan daerah Tahun 2019 sebesar Rp62.300.679.833.068,00. Anggaran belanja dan transfer pada Tahun Anggaran 2020 ditetapkan sebesar Rp58.951.071.715.868,00. Realisasi belanja dan transfer sampai dengan 31 Desember 2020 sebesar Rp52.088.133.628.022,00 atau 88,36%, sehingga sisa anggaran yang tidak dapat direalisasi sebesar Rp6.862.938.087.846,00 atau 11,64%. Realisasi belanja daerah dan transfer Tahun Anggaran 2020 mengalami penurunan sebesar Rp12.850.230.053.991,00 jika dibandingkan dengan realisasi Tahun Anggaran 2019 yaitu sebesar Rp64.938.363.682.013,00. Berdasarkan jumlah realisasi pendapatan sebesar Rp55.887.004.237.727,00 dan realisasi belanja dan transfer

sebesar Rp52.088.133.628.022,00 maka pada Tahun Anggaran 2020 terjadi surplus sebesar Rp3.798.870.609.705,00.

Penerimaan Pembiayaan pada Tahun Anggaran 2020 dianggarkan sebesar Rp6.166.484.950.399,00 dengan realisasi sebesar Rp5.582.816.579.812,00 atau 90,53%. Pengeluaran pembiayaan dianggarkan sebesar Rp4.450.032.000.000,00 dan terealisasi sebesar Rp4.215.991.139.321,00 atau 94,74%. Dari kondisi tersebut dapat dinyatakan bahwa pembiayaan neto pada Tahun Anggaran 2020 adalah sebesar Rp1.366.825.440.491,00 yang berasal dari penerimaan pembiayaan yang lebih besar dibandingkan dengan pengeluaran pembiayaan. Realisasi pembiayaan neto daerah Tahun Anggaran 2020 tersebut mengalami penurunan sebesar Rp2.480.277.514.763,00 jika dibandingkan dengan realisasi pembiayaan neto daerah Tahun Anggaran 2019 yaitu sebesar Rp3.847.102.955.254,00.

SiLPA Tahun Anggaran 2020 adalah sebesar Rp5.165.696.290.359,00 yang berasal dari surplus sebesar Rp3.798.870.609.705,00, pembiayaan neto sebesar Rp1.366.825.440.491,00, dan penyesuaian penambahan karena selisih kurs belum terealisasi sebesar Rp240.163,00. SiLPA Tahun Anggaran 2020 mengalami kenaikan sebesar Rp3.961.724.833.663,00 jika dibandingkan dengan SiLPA Tahun Anggaran 2019 sebesar Rp1.203.971.456.696,00.

Demikian Laporan Keuangan Provinsi Daerah Khusus Ibukota Jakarta Tahun Anggaran 2020.

Gubernur Daerah Khusus
Ibukota Jakarta,

GUBERNUR DAERAH KHUSUS IBUKOTA JAKARTA

Anies Baswedan, Ph.D.

LAMPIRAN

CATATAN ATAS LAPORAN KEUANGAN
TAHUN 2020 AUDITED

RINCIAN ALOKASI BELANJA TIDAK TERDUGA
TAHUN ANGGARAN 2020

NO	SKPD PENERIMA BTT	REALISASI SPJ BTT DI PPKD	ALOKASI BTT (BEBAN LUAR BIASA) DARI PPKD KE SKPD					BEBAN LUAR BIASA DI PPKD
			Pembayaran Belanja Pegawai (Insentif) melalui BTT Anggaran PPKD	Pembelian Persediaan melalui BTT Anggaran PPKD	Pembelian Aset Tetap melalui BTT Anggaran PPKD	Pembayaran Lainnya melalui BTT Anggaran PPKD	Jumlah	
1	2	3	4	5	6	7	8=4+5+6+7	9
1	BADAN KEPEGAWAIAN DAERAH	34.274.472.728	34.061.698.417	-	-	212.774.311	34.274.472.728	-
2	BADAN PENANGGULANGAN BENCANA DAERAH	151.985.406.000	998.250.000	150.564.620.000	-	422.536.000	151.985.406.000	-
3	BADAN PENDAPATAN DAERAH	162.290.000	-	162.290.000	-	-	162.290.000	-
4	BIRO UMUM DAN ADMINISTRASI SEKRETARIAT DAERAH	995.531.844	-	-	749.482.420	246.049.424	995.531.844	-
5	DINAS KESEHATAN	662.728.800.398	76.419.865.102	345.179.157.329	134.092.413.833	107.037.364.134	662.728.800.398	-
6	DINAS PARIWISATA DAN EKONOMI KREATIF	91.708.418.618	-	130.429.618	-	91.577.989.000	91.708.418.618	-
7	DINAS PENANGGULANGAN KEBAKARAN DAN PENYELAMATAN	9.853.452.650	-	9.248.913.850	604.538.800	-	9.853.452.650	-
8	DINAS PERINDUSTRIAN, PERDAGANGAN, KOPERASI, USAHA KECIL DAN MENENGAH	272.996.779	-	252.591.779	20.405.000	-	272.996.779	-
9	DINAS PERTAMANAN DAN HUTAN KOTA	14.323.054.600	5.021.755.000	9.301.299.600	-	-	14.323.054.600	-
10	DINAS SOSIAL	3.697.517.772.025	2.800.100.000	3.687.688.697.100	1.745.647.500	5.283.327.425	3.697.517.772.025	-
11	INSPEKTORAT	2.766.601.490	-	-	-	2.766.601.490	2.766.601.490	-
12	SATPOL PP	23.535.606.400	-	1.074.576.400	-	22.461.030.000	23.535.606.400	-
13	DINAS PENDIDIKAN	176.000.000	-	-	-	176.000.000	176.000.000	-
14	SEKRETARIAT DPRD	2.174.093.036	-	366.988.455	1.763.168.000	43.936.581	2.174.093.036	-
15	DINAS KOMUNIKASI, INFORMATIKA DAN STATISTIK	15.463.048.956	-	-	-	15.463.048.956	15.463.048.956	-
	JUMLAH	**4.707.937.545.524**	**119.301.668.519**	**4.203.969.564.131**	**138.975.655.553**	**245.690.657.321**	**4.707.937.545.524**	**-**

RINCIAN PENGESAHAN BELANJA BLUD PER 31 DESEMBER 2020

NO.	Nama BLUD	Belanja Operasional BLUD			Jumlah Belanja Operasional BLUD
		5.2.1.07.01	5.2.2.34.01	5.2.3.33.01	
		Belanja Pegawai BLUD	Belanja Barang dan Jasa BLUD	Belanja Modal BLUD	
1	SEKOLAH MENENGAH KEJURUAN NEGERI 27 JAKARTA	78.159.953	187.462.683	-	265.622.636
2	SEKOLAH MENENGAH KEJURUAN NEGERI 36 JAKARTA	63.765.000	52.685.545	-	116.450.545
3	SEKOLAH MENENGAH KEJURUAN NEGERI 57 JAKARTA	486.957.072	798.739.996	80.193.500	1.365.890.568
4	PUSAT PELAYANAN KESEHATAN PEGAWAI	190.890.166	984.385.172	48.128.200	1.223.403.538
5	LABORATORIUM KESEHATAN DAERAH	5.178.662.890	5.960.837.704	54.753.000	11.194.253.594
6	UNIT PELAYANAN AMBULANS GAWAT DARURAT	4.626.680.265	8.688.294.030	61.970.150	13.376.944.445
7	PUSAT KESEHATAN MASYARAKAT KECAMATAN TANAH ABANG - JAKPUS	1.617.216.352	7.644.179.377	471.179.491	9.732.575.220
8	PUSAT KESEHATAN MASYARAKAT KECAMATAN MENTENG - JAKPUS	592.590.902	4.964.499.450	225.121.750	5.782.212.102
9	PUSAT KESEHATAN MASYARAKAT KECAMATAN SENEN - JAKPUS	1.199.666.393	6.231.552.826	267.133.000	7.698.352.219
10	PUSAT KESEHATAN MASYARAKAT KECAMATAN CEMPAKA PUTIH - JAKPUS	1.223.277.170	5.416.699.184	469.913.340	7.109.889.694
11	PUSAT KESEHATAN MASYARAKAT KECAMATAN JOHAR BARU - JAKPUS	993.470.676	7.335.536.653	587.194.666	8.916.201.995
12	PUSAT KESEHATAN MASYARAKAT KECAMATAN KEMAYORAN - JAKPUS	5.588.034.728	9.531.432.094	917.773.934	16.037.240.756
13	PUSAT KESEHATAN MASYARAKAT KECAMATAN SAWAH BESAR - JAKPUS	1.459.672.057	6.292.502.953	682.985.218	8.435.160.228
14	PUSAT KESEHATAN MASYARAKAT KECAMATAN GAMBIR - JAKPUS	971.070.315	4.989.256.140	245.865.873	6.206.192.328
15	PUSAT KESEHATAN MASYARAKAT KECAMATAN PENJARINGAN - JAKUT	10.211.443.747	10.330.530.717	498.231.720	21.040.206.184
16	PUSAT KESEHATAN MASYARAKAT KECAMATAN PADEMANGAN - JAKUT	6.854.275.733	3.858.874.382	88.788.625	10.801.938.740
17	PUSAT KESEHATAN MASYARAKAT KECAMATAN TANJUNG PRIOK - JAKUT	10.265.124.923	11.188.237.725	433.443.799	21.886.806.447
18	PUSAT KESEHATAN MASYARAKAT KECAMATAN KOJA - JAKUT	13.376.748.398	14.078.260.551	295.504.099	27.750.513.048
19	PUSAT KESEHATAN MASYARAKAT KECAMATAN KELAPA GADING - JAKUT	6.724.571.291	4.437.501.326	225.018.680	11.387.091.297
20	PUSAT KESEHATAN MASYARAKAT KECAMATAN CILINCING - JAKUT	15.472.525.792	13.906.513.452	319.261.289	29.698.300.533
21	PUSAT KESEHATAN MASYARAKAT KECAMATAN KEBON JERUK - JAKBAR	9.695.156.281	15.687.229.660	229.728.594	25.612.114.535
22	PUSAT KESEHATAN MASYARAKAT KECAMATAN KEMBANGAN - JAKBAR	10.390.030.934	9.860.017.291	80.523.000	20.330.571.225
23	PUSAT KESEHATAN MASYARAKAT KECAMATAN CENGKARENG - JAKBAR	28.359.891.127	12.852.470.003	746.499.048	41.958.860.178
24	PUSAT KESEHATAN MASYARAKAT KECAMATAN KALIDERES - JAKBAR	8.661.244.909	12.858.661.319	790.217.266	22.310.123.494
25	PUSAT KESEHATAN MASYARAKAT KECAMATAN GROGOL PETAMBURAN - JAKBAR	1.338.198.223	10.896.940.924	1.488.306.235	13.723.445.382
26	PUSAT KESEHATAN MASYARAKAT KECAMATAN PAL MERAH - JAKBAR	8.682.119.277	8.168.729.006	667.670.479	17.518.518.762
27	PUSAT KESEHATAN MASYARAKAT KECAMATAN TAMBORA - JAKBAR	6.795.404.886	11.789.230.537	648.801.100	19.233.436.523
28	PUSAT KESEHATAN MASYARAKAT KECAMATAN TAMAN SARI - JAKBAR	669.432.797	6.541.652.859	321.087.840	7.532.173.496
29	PUSAT KESEHATAN MASYARAKAT KECAMATAN KEBAYORAN LAMA - JAKSEL	13.946.897.873	9.264.870.403	48.630.900	23.260.399.176
30	PUSAT KESEHATAN MASYARAKAT KECAMATAN PESANGGRAHAN - JAKSEL	7.976.843.898	9.007.007.799	2.310.500.773	19.294.352.470
31	PUSAT KESEHATAN MASYARAKAT KECAMATAN PASAR MINGGU - JAKSEL	14.086.611.725	10.543.211.207	75.350.000	24.705.172.932
32	PUSAT KESEHATAN MASYARAKAT KECAMATAN JAGAKARSA - JAKSEL	9.388.489.507	10.530.392.709	126.035.490	20.044.917.706
33	PUSAT KESEHATAN MASYARAKAT KECAMATAN MAMPANG PRAPATAN - JAKSEL	3.077.404.767	6.227.496.797	257.234.818	9.562.136.382
34	PUSAT KESEHATAN MASYARAKAT KECAMATAN PANCORAN - JAKSEL	6.770.923.950	4.958.199.227	48.350.693	11.777.473.870
35	PUSAT KESEHATAN MASYARAKAT KECAMATAN KEBAYORAN BARU - JAKSEL	1.028.789.102	7.133.573.776	793.471.530	8.955.834.408
36	PUSAT KESEHATAN MASYARAKAT KECAMATAN SETIABUDI - JAKSEL	946.249.358	6.599.541.434	1.093.899.100	8.639.689.892
37	PUSAT KESEHATAN MASYARAKAT KECAMATAN TEBET - JAKSEL	6.188.520.491	7.970.897.072	779.151.132	14.938.568.695
38	PUSAT KESEHATAN MASYARAKAT KECAMATAN CILANDAK - JAKSEL	6.065.296.142	8.737.288.741	414.549.180	15.217.134.063

RINCIAN PENGESAHAN BELANJA BLUD PER 31 DESEMBER 2020

NO.	Nama BLUD	Belanja Operasional BLUD			Jumlah Belanja Operasional BLUD
		5.2.1.07.01	5.2.2.34.01	5.2.3.33.01	
		Belanja Pegawai BLUD	Belanja Barang dan Jasa BLUD	Belanja Modal BLUD	
39	PUSAT KESEHATAN MASYARAKAT KECAMATAN PASAR REBO - JAKTIM	1.031.911.052	9.000.233.436	819.125.264	10.851.269.752
40	PUSAT KESEHATAN MASYARAKAT KECAMATAN CIRACAS - JAKTIM	4.258.092.075	10.088.113.851	575.253.194	14.921.459.120
41	PUSAT KESEHATAN MASYARAKAT KECAMATAN CIPAYUNG - JAKTIM	1.977.545.690	10.312.898.895	957.983.646	13.248.428.231
42	PUSAT KESEHATAN MASYARAKAT KECAMATAN KRAMAT JATI - JAKTIM	5.693.387.326	12.991.356.113	1.316.562.677	20.001.306.116
43	PUSAT KESEHATAN MASYARAKAT KECAMATAN MAKASAR - JAKTIM	1.148.112.623	9.581.275.937	404.410.987	11.133.799.547
44	PUSAT KESEHATAN MASYARAKAT KECAMATAN JATINEGARA - JAKTIM	3.937.380.722	9.879.184.685	2.223.398.971	16.039.964.378
45	PUSAT KESEHATAN MASYARAKAT KECAMATAN DUREN SAWIT - JAKTIM	11.746.884.148	13.150.918.785	1.441.856.187	26.339.659.120
46	PUSAT KESEHATAN MASYARAKAT KECAMATAN MATRAMAN - JAKTIM	3.071.812.349	8.229.137.278	139.866.600	11.440.816.227
47	PUSAT KESEHATAN MASYARAKAT KECAMATAN PULO GADUNG - JAKTIM	1.206.259.064	12.742.006.585	883.772.610	14.832.038.259
48	PUSAT KESEHATAN MASYARAKAT KECAMATAN CAKUNG - JAKTIM	18.118.824.358	15.512.932.360	1.357.572.620	34.989.329.338
49	PUSAT KESEHATAN MASYARAKAT KECAMATAN KEP. SERIBU UTARA - KEP. SERIBU	181.627.664	1.111.844.280	14.940.000	1.308.411.944
50	PUSAT KESEHATAN MASYARAKAT KECAMATAN KEP. SERIBU SELATAN - KEP. SERIBU	158.999.940	775.401.067	-	934.401.007
51	RUMAH SAKIT UMUM KEPULAUAN SERIBU	226.067.718	913.881.844	992.400	1.140.941.962
52	RUMAH SAKIT UMUM DAERAH KOJA	192.958.327.727	187.087.794.750	4.641.102.823	384.687.225.300
53	RUMAH SAKIT UMUM DAERAH TARAKAN	117.976.178.297	98.446.672.041	7.556.330.682	223.979.181.020
54	RUMAH SAKIT UMUM DAERAH CENGKARENG	125.368.214.568	137.583.746.946	9.372.087.357	272.324.048.871
55	RUMAH SAKIT UMUM DAERAH PASAR REBO	93.243.267.457	101.581.752.508	695.985.775	195.521.005.740
56	RUMAH SAKIT UMUM DAERAH BUDHI ASIH	95.787.357.182	95.574.281.096	12.278.247.415	203.639.885.693
57	RUMAH SAKIT KHUSUS DAERAH DUREN SAWIT	66.293.870.004	42.399.635.038	35.408.815.853	144.102.320.895
58	RUMAH SAKIT UMUM DAERAH PASAR MINGGU	164.213.249.000	105.371.188.428	8.586.706.074	278.171.143.502
59	RUMAH SAKIT UMUM DAERAH KEMAYORAN	3.871.648.850	12.571.062.558	911.679.881	17.354.391.289
60	RUMAH SAKIT UMUM DAERAH SAWAH BESAR	1.102.560.920	7.814.986.453	1.366.775.144	10.284.322.517
61	RUMAH SAKIT UMUM DAERAH CEMPAKA PUTIH	4.567.903.472	10.458.217.204	2.267.662.706	17.293.783.382
62	RUMAH SAKIT UMUM DAERAH JOHAR BARU	818.985.495	6.891.603.106	1.065.252.738	8.775.841.339
63	RUMAH SAKIT UMUM DAERAH TUGU KOJA	8.234.839.146	20.474.074.269	4.496.443.999	33.205.357.414
64	RUMAH SAKIT UMUM DAERAH CILINCING	5.916.805.744	19.382.161.309	2.454.596.859	27.753.563.912
65	RUMAH SAKIT UMUM DAERAH PADEMANGAN	3.558.427.505	12.531.106.096	798.533.348	16.888.066.949
66	RUMAH SAKIT UMUM DAERAH KEMBANGAN	4.195.176.679	12.617.186.781	2.419.606.014	19.231.969.474
67	RUMAH SAKIT UMUM DAERAH KALIDERES	4.632.925.140	9.598.589.469	3.357.110.696	17.588.625.305
68	RUMAH SAKIT UMUM DAERAH JAGAKARSA	4.842.462.326	9.289.019.154	3.852.934.526	17.984.416.006
69	RUMAH SAKIT UMUM DAERAH TEBET	10.007.239.300	17.231.680.338	4.013.327.637	31.252.247.275
70	RUMAH SAKIT UMUM DAERAH MAMPANG PRAPATAN	1.211.976.694	7.821.382.362	947.666.573	9.981.025.629
71	RUMAH SAKIT UMUM DAERAH PESANGGRAHAN	5.423.290.820	12.994.735.273	4.187.168.363	22.605.194.456
72	RUMAH SAKIT UMUM DAERAH KRAMAT JATI	4.855.809.492	11.982.024.505	1.922.977.633	18.760.811.630
73	RUMAH SAKIT UMUM DAERAH CIRACAS	1.337.816.750	7.367.473.851	2.105.683.577	10.810.974.178
74	RUMAH SAKIT UMUM DAERAH MATRAMAN	4.613.112.315	11.064.323.595	982.182.823	16.659.618.733
75	RUMAH SAKIT UMUM DAERAH TAMANSARI	1.215.795.896	8.704.506.613	1.199.753.993	11.120.056.502

RINCIAN PENGESAHAN BELANJA BLUD PER 31 DESEMBER 2020

NO.	Nama BLUD	Belanja Operasional BLUD			Jumlah Belanja Operasional BLUD
		5.2.1.07.01	5.2.2.34.01	5.2.3.33.01	
		Belanja Pegawai BLUD	Belanja Barang dan Jasa BLUD	Belanja Modal BLUD	
76	RUMAH SAKIT UMUM DAERAH TANJUNG PRIOK	3.474.304.052	10.073.994.015	891.663.895	14.439.961.962
77	RUMAH SAKIT UMUM DAERAH TANAH ABANG	502.364.236	6.665.269.201	862.488.765	8.030.122.202
78	RUMAH SAKIT UMUM ADHYAKSA	12.772.152.587	29.917.457.487	2.412.183.497	45.101.793.571
79	RUMAH SAKIT UMUM DAERAH KEBAYORAN BARU	3.250.104.371	11.968.628.266	1.460.135.220	16.678.867.857
80	RUMAH SAKIT UMUM DAERAH JATI PADANG	2.109.926.226	8.656.754.917	1.677.739.468	12.444.420.611
81	RUMAH SAKIT UMUM DAERAH KEBAYORAN LAMA	663.706.034	5.854.007.281	760.757.543	7.278.470.858
82	RUMAH SAKIT UMUM DAERAH CIPAYUNG	682.384.346	2.824.549.647	534.201.475	4.041.135.468
83	UNIT FASILITASI PEMILIKAN RUMAH SEJAHTERA	-	1.584.212.526	-	1.584.212.526
84	PUSAT PELAYANAN KESEHATAN HEWAN DAN PETERNAKAN	-	6.915.026.275	2.505.450.704	9.420.476.979
85	UNIT PENGELOLA TERMINAL TERPADU PULO GEBANG	-	1.953.902.963	211.286.590	2.165.189.553
86	UNIT PENGELOLA PERPARKIRAN	29.961.180.513	32.935.688.323	521.635.600	63.418.504.436
87	UNIT PENGELOLA KAWASAN PUSAT PENGEMBANGAN USAHA KECIL DAN MENENGAH SERTA PERMUKIMAN PULOGADUNG	1.629.414.460	1.224.390.649	-	2.853.805.109
88	UNIT PENGELOLA TAMAN MARGASATWA RAGUNAN	383.785.444	15.300.525.063	6.457.322.971	22.141.633.478
89	PUSAT PENGEMBANGAN KOMPETENSI DAN KEBIJAKAN PUBLIK	-	267.967.800	-	267.967.800
Jumlah		**1.265.675.776.847**	**1.513.776.155.996**	**162.211.700.885**	**2.941.663.633.728**

DAFTAR SALDO KAS DI BENDAHARA PENGELUARAN

PER 31 DESEMBER 2020

No	Nama SKPD/UKPD	Sisa Belanja yang Belum Disetor (Rp)	Jasa Giro di SKPD yang Belum Disetor (Rp)	Potongan PFK di SKPD yang Belum Disetor (Rp)	Kas di Bendahara Pengeluaran Sekolah (Rp)	Kas di Bendahara Pengeluaran (Rp)
1	2	3	4	5	6	7=3+4+5+6
1	**Laboratorium Kesehatan Daerah**	-	18.901,00	-	-	**18.901,00**
2	**Dinas Pendidikan**	-	-	-	196.172.016.548	**196.172.016.548,00**
3	**Sudin Pendidikan II - JAKPUS**	-	-	-	16.902.500	**16.902.500,00**
4	**Sudin Pendidikan II - JAKUT**	13.267.569.160	-	-	105.196.256	**13.372.765.416,00**
5	**Sudin Pendidikan I - JAKBAR**	-	-	-	16.012.584	**16.012.584,00**
6	**Sudin Pendidikan II - JAKSEL**	-	-	-	980.000	**980.000,00**
7	**Sudin Pendidikan II - JAKTIM**	-	-	-	3.295.447	**3.295.447,00**
8	**Dinas Sosial**	-	-	7.186.580	-	**7.186.580,00**
9	**Kelurahan Kembangan Selatan - JAKBAR**	538.610	-	-	-	**538.610,00**
	TOTAL	**13.268.107.770**	**18.901**	**7.186.580**	**196.314.403.335**	**209.589.716.586**

DAFTAR SALDO KAS BOS DIBENDAHARA PENGELUARAN SEKOLAH
PER 31 DESEMBER 2020

No	NPSN	Nama Sekolah	Jenjang	Rek Bank	SiLPA BOS Per 31 DesemberTahun 2020			Kas Selain SiLPA yang ada di Rekening Sekolah Per 31 Desember 2020		SILPA BOS Per 31 Desember 2020
					Saldo Kas BOS di BUD	Saldo Kas BOS di Rek Sekolah	Saldo Kas BOS di Rekening Sekolah	Potongan PFK Dana BOS yang Belum Disetor	Jasa Giro Dana BOS yang Belum Disetor	
(1)	(2)	(3)	(4)	(5)	(6)	(7)	(8)=6+7	(9)	(10)	(11)=8-9-10
1	20100143	SEKOLAH MENENGAH KEJURUAN NEGERI 1 JAKARTA	SMK	10112090411	-	1.017.494.789	1.017.494.789	-	-	1.017.494.789
2	20100156	SEKOLAH MENENGAH KEJURUAN NEGERI 54 JAKARTA	SMK	11112080103	-	639.852.316	639.852.316	-	-	639.852.316
3	20100157	SEKOLAH MENENGAH KEJURUAN NEGERI 44 JAKARTA	SMK	12212027381	-	233.092.492	233.092.492	-	-	233.092.492
4	20100158	SEKOLAH MENENGAH KEJURUAN NEGERI 14 JAKARTA	SMK	12212028972	66.822.837	749.272.124	816.094.961	-	-	816.094.961
5	20100159	SEKOLAH MENENGAH KEJURUAN NEGERI 16 JAKARTA	SMK	50012274510	-	352.829.745	352.829.745	-	-	352.829.745
6	20100160	SEKOLAH MENENGAH KEJURUAN NEGERI 19 JAKARTA	SMK	11312109094	50.667.200	693.770.461	744.437.661	-	-	744.437.661
7	20100161	SEKOLAH MENENGAH KEJURUAN NEGERI 2 JAKARTA	SMK	10112090390	-	716.731.872	716.731.872	-	-	716.731.872
8	20100162	SEKOLAH MENENGAH KEJURUAN NEGERI 21 JAKARTA	SMK	10112090501	11.946.000	105.725.889	117.671.889	-	-	117.671.889
9	20100163	SEKOLAH MENENGAH KEJURUAN NEGERI 27 JAKARTA	SMK	10112090403	-	1.555.189.517	1.555.189.517	-	-	1.555.189.517
10	20100164	SEKOLAH MENENGAH KEJURUAN NEGERI 3 JAKARTA	SMK	10412007675	-	559.711.471	559.711.471	-	-	559.711.471
11	20100165	SEKOLAH MENENGAH KEJURUAN NEGERI 31 JAKARTA	SMK	50012274650	23.613.743	302.313.978	325.927.721	-	-	325.927.721
12	20100166	SEKOLAH MENENGAH KEJURUAN NEGERI 34 JAKARTA	SMK	50012274676	-	395.443.508	395.443.508	-	-	395.443.508
13	20100167	SEKOLAH MENENGAH KEJURUAN NEGERI 38 JAKARTA	SMK	10812168990	-	460.521.304	460.521.304	-	186.728	460.334.576
14	20100168	SEKOLAH MENENGAH KEJURUAN NEGERI 39 JAKARTA	SMK	12212027356	-	680.194.696	680.194.696	-	-	680.194.696
15	20100783	SEKOLAH MENENGAH KEJURUAN NEGERI 12 JAKARTA	SMK	20712001112	-	747.129.463	747.129.463	-	-	747.129.463
16	20101496	SEKOLAH MENENGAH KEJURUAN NEGERI 9 JAKARTA	SMK	30012044520	-	417.117.839	417.117.839	-	-	417.117.839
17	20101497	SEKOLAH MENENGAH KEJURUAN NEGERI 60 JAKARTA	SMK	41112024458	-	458.730.769	458.730.769	-	-	458.730.769
18	20101498	SEKOLAH MENENGAH KEJURUAN NEGERI 53 JAKARTA	SMK	30412001718	21.415.240	604.697.412	626.112.652	-	-	626.112.652
19	20101499	SEKOLAH MENENGAH KEJURUAN NEGERI 45 JAKARTA	SMK	41112024466	-	541.226.571	541.226.571	-	-	541.226.571
20	20101500	SEKOLAH MENENGAH KEJURUAN NEGERI 42 JAKARTA	SMK	30312037668	-	146.618.183	146.618.183	-	-	146.618.183
21	20101501	SEKOLAH MENENGAH KEJURUAN NEGERI 35 JAKARTA	SMK	30012044538	-	282.086.506	282.086.506	-	-	282.086.506
22	20101502	SEKOLAH MENENGAH KEJURUAN NEGERI 17 JAKARTA	SMK	11312110017	-	1.046.672.234	1.046.672.234	-	-	1.046.672.234
23	20101503	SEKOLAH MENENGAH KEJURUAN NEGERI 13 JAKARTA	SMK	41112023621	-	693.575.000	693.575.000	-	-	693.575.000
24	20101504	SEKOLAH MENENGAH KEJURUAN NEGERI 11 JAKARTA	SMK	30012044562	-	628.858.930	628.858.930	-	-	628.858.930
25	20102578	SEKOLAH MENENGAH KEJURUAN NEGERI 15 JAKARTA	SMK	40412001609	-	216.250.614	216.250.614	-	-	216.250.614
26	20102579	SEKOLAH MENENGAH KEJURUAN NEGERI 6 JAKARTA	SMK	40412010934	-	506.967.186	506.967.186	-	-	506.967.186
27	20102580	SEKOLAH MENENGAH KEJURUAN NEGERI 41 JAKARTA	SMK	40412010748	-	266.541.979	266.541.979	-	-	266.541.979
28	20102581	SEKOLAH MENENGAH KEJURUAN NEGERI 32 JAKARTA	SMK	40412010446	-	845.551.745	845.551.745	-	-	845.551.745
29	20102582	SEKOLAH MENENGAH KEJURUAN NEGERI 30 JAKARTA	SMK	40412010888	-	508.473.485	508.473.485	-	-	508.473.485
30	20102585	SEKOLAH MENENGAH KEJURUAN NEGERI 28 JAKARTA	SMK	40412001811	-	525.474.936	525.474.936	-	-	525.474.936
31	20102586	SEKOLAH MENENGAH KEJURUAN NEGERI 25 JAKARTA	SMK	40412010942	-	386.485.699	386.485.699	3.772.891	-	382.712.808
32	20102587	SEKOLAH MENENGAH KEJURUAN NEGERI 20 JAKARTA	SMK	40412010543	-	777.846.530	777.846.530	-	-	777.846.530
33	20102589	SEKOLAH MENENGAH KEJURUAN NEGERI 18 JAKARTA	SMK	40412001617	-	521.187.958	521.187.958	-	-	521.187.958
34	20102597	SEKOLAH MENENGAH KEJURUAN NEGERI 8 JAKARTA	SMK	40412010977	-	822.831.887	822.831.887	-	-	822.831.887
35	20102598	SEKOLAH MENENGAH KEJURUAN NEGERI 57 JAKARTA	SMK	40412010861	-	1.397.354.806	1.397.354.806	14.063.155	-	1.383.291.651
36	20102599	SEKOLAH MENENGAH KEJURUAN NEGERI 47 JAKARTA	SMK	40412010985	-	571.083.327	571.083.327	-	-	571.083.327
37	20102600	SEKOLAH MENENGAH KEJURUAN NEGERI 43 JAKARTA	SMK	40412001439	-	62.641.225	62.641.225	-	-	62.641.225
38	20102601	SEKOLAH MENENGAH KEJURUAN NEGERI 37 JAKARTA	SMK	40412010870	-	446.735.865	446.735.865	-	-	446.735.865

No	NPSN	Nama Sekolah	Jenjang	Rek Bank	SiLPA BOS Per 31 DesemberTahun 2020			Kas Selain SiLPA yang ada di Rekening Sekolah Per 31 Desember 2020		SILPA BOS Per 31 Desember 2020
					Saldo Kas BOS di BUD	Saldo Kas BOS di Rek Sekolah	Saldo Kas BOS di Rekening Sekolah	Potongan PFK Dana BOS yang Belum Disetor	Jasa Giro Dana BOS yang Belum Disetor	
(1)	(2)	(3)	(4)	(5)	(6)	(7)	(8)=6+7	(9)	(10)	(11)=8-9-10
39	20102602	SEKOLAH MENENGAH KEJURUAN NEGERI 29 JAKARTA	SMK	40412001404	-	955.998.318	955.998.318	-	-	955.998.318
40	20103778	SEKOLAH MENENGAH KEJURUAN NEGERI 7 JAKARTA	SMK	50012274498	-	1.437.902.513	1.437.902.513	-	-	1.437.902.513
41	20103779	SEKOLAH MENENGAH KEJURUAN NEGERI 58 JAKARTA	SMK	51112038871	-	705.082.368	705.082.368	-	-	705.082.368
42	20103780	SEKOLAH MENENGAH KEJURUAN NEGERI 52 JAKARTA	SMK	51112038919	-	249.908.182	249.908.182	-	-	249.908.182
43	20103781	SEKOLAH MENENGAH KEJURUAN NEGERI 51 JAKARTA	SMK	51112038901	-	344.600.934	344.600.934	-	-	344.600.934
44	20103782	SEKOLAH MENENGAH KEJURUAN NEGERI 50 JAKARTA	SMK	50012274447	-	1.034.943.702	1.034.943.702	-	-	1.034.943.702
45	20103783	SEKOLAH MENENGAH KEJURUAN NEGERI 5 JAKARTA	SMK	50012274293	-	1.352.958.524	1.352.958.524	-	-	1.352.958.524
46	20103784	SEKOLAH MENENGAH KEJURUAN NEGERI 48 JAKARTA	SMK	50312020903	37.293.520	662.473.086	699.766.606	-	-	699.766.606
47	20103785	SEKOLAH MENENGAH KEJURUAN NEGERI 46 JAKARTA	SMK	50012274501	-	550.455.023	550.455.023	-	-	550.455.023
48	20103786	SEKOLAH MENENGAH KEJURUAN NEGERI 40 JAKARTA	SMK	50012274366	33.977.833	594.778.663	628.756.496	-	-	628.756.496
49	20103787	SEKOLAH MENENGAH KEJURUAN NEGERI 26 JAKARTA	SMK	50112015237	-	1.725.384.199	1.725.384.199	-	-	1.725.384.199
50	20103788	SEKOLAH MENENGAH KEJURUAN NEGERI 24 JAKARTA	SMK	50012274358	-	865.998.171	865.998.171	-	-	865.998.171
51	20103790	SEKOLAH MENENGAH KEJURUAN NEGERI 22 JAKARTA	SMK	51112038862	-	529.673.893	529.673.893	-	-	529.673.893
52	20103791	SEKOLAH MENENGAH KEJURUAN NEGERI 10 JAKARTA	SMK	50012274285	-	330.679.027	330.679.027	-	-	330.679.027
53	20107358	SEKOLAH MENENGAH KEJURUAN NEGERI 59 JAKARTA	SMK	40412001650	-	161.902.110	161.902.110	-	-	161.902.110
54	20107433	SEKOLAH MENENGAH KEJURUAN NEGERI 23 JAKARTA	SMK	10412007799	-	524.791.287	524.791.287	-	40.682	524.750.605
55	20107434	SEKOLAH MENENGAH KEJURUAN NEGERI 33 JAKARTA	SMK	20012043284	-	517.609.809	517.609.809	-	-	517.609.809
56	20107435	SEKOLAH MENENGAH KEJURUAN NEGERI 36 JAKARTA	SMK	20912000538	-	114.113.701	114.113.701	-	-	114.113.701
57	20107436	SEKOLAH MENENGAH KEJURUAN NEGERI 4 JAKARTA	SMK	20112125688	-	323.956.848	323.956.848	-	-	323.956.848
58	20107437	SEKOLAH MENENGAH KEJURUAN NEGERI 49 JAKARTA	SMK	20912000546	-	995.463.491	995.463.491	-	-	995.463.491
59	20107438	SEKOLAH MENENGAH KEJURUAN NEGERI 55 JAKARTA	SMK	10412003637	-	1.015.536.916	1.015.536.916	-	-	1.015.536.916
60	20107439	SEKOLAH MENENGAH KEJURUAN NEGERI 56 JAKARTA	SMK	30212000669	-	480.002.146	480.002.146	-	-	480.002.146
61	20109165	SEKOLAH MENENGAH KEJURUAN NEGERI 61 JAKARTA	SMK	20112124827	-	539.282.449	539.282.449	-	-	539.282.449
62	20109246	SEKOLAH MENENGAH KEJURUAN NEGERI 62 JAKARTA	SMK	40412002010	-	262.965.550	262.965.550	-	-	262.965.550
63	20112443	SEKOLAH MENENGAH KEJURUAN NEGERI 63 JAKARTA	SMK	40412010691	-	420.638.949	420.638.949	-	-	420.638.949
64	69992314	SMK Negeri 70 Jakarta	SMK	43212000594	-	40.375.200	40.375.200	-	-	40.375.200
65	69992315	SMK Negeri 64 Jakarta	SMK	43212000411	-	25.115.266	25.115.266	-	-	25.115.266
66	69992316	SMK Negeri 65 Jakarta	SMK	43212000438	-	57.439.100	57.439.100	-	-	57.439.100
67	69992317	SMK Negeri 66 Jakarta	SMK	43212000501	-	134.726.200	134.726.200	3.859.000	-	130.867.200
68	69992318	SMK Negeri 67 Jakarta	SMK	43212000535	-	59.170.338	59.170.338	-	-	59.170.338
69	69992319	SMK Negeri 68 Jakarta	SMK	43212000551	-	70.448.014	70.448.014	4.190.298	-	66.257.716
70	69992321	SMK Negeri 69 Jakarta	SMK	43212000578	-	132.720.000	132.720.000	-	-	132.720.000
71	69992322	SMK Negeri 71 Jakarta	SMK	43212000616	-	162.734.820	162.734.820	-	-	162.734.820
72	69992323	SMK Negeri 73 Jakarta	SMK	43212000659	-	56.368.400	56.368.400	-	-	56.368.400
73	69992346	SMK Negeri 72 Jakarta	SMK	43212000632	-	84.379.920	84.379.920	-	-	84.379.920
1	20100199	SEKOLAH MENENGAH ATAS NEGERI 68 JAKARTA	SMA	50012274234	-	875.889.208	875.889.208	-	-	875.889.208
2	20100200	SEKOLAH MENENGAH ATAS NEGERI 7 JAKARTA	SMA	11312109817	-	274.928.239	274.928.239	-	-	274.928.239
3	20100201	SEKOLAH MENENGAH ATAS NEGERI 77 JAKARTA	SMA	12212028816	-	617.425.929	617.425.929	-	-	617.425.929
4	20100210	SEKOLAH MENENGAH ATAS NEGERI 5 JAKARTA	SMA	50012274200	-	603.135.132	603.135.132	-	-	603.135.132
5	20100211	SEKOLAH MENENGAH ATAS NEGERI 4 JAKARTA	SMA	10812168965	-	397.768.586	397.768.586	-	139.426	397.629.160
6	20100212	SEKOLAH MENENGAH ATAS NEGERI 35 JAKARTA	SMA	11312109825	-	327.414.261	327.414.261	-	-	327.414.261
7	20100216	SEKOLAH MENENGAH ATAS NEGERI 1 JAKARTA	SMA	10112090373	-	524.013.685	524.013.685	-	-	524.013.685
8	20100217	SEKOLAH MENENGAH ATAS NEGERI 10 JAKARTA	SMA	10212000691	-	121.993.527	121.993.527	-	-	121.993.527
9	20100218	SEKOLAH MENENGAH ATAS NEGERI 20 JAKARTA	SMA	10412007764	-	88.416.983	88.416.983	-	12.236	88.404.747
10	20100219	SEKOLAH MENENGAH ATAS NEGERI 24 JAKARTA	SMA	11312109809	-	504.178.027	504.178.027	-	-	504.178.027
11	20100221	SEKOLAH MENENGAH ATAS NEGERI 25 JAKARTA	SMA	11112080049	-	190.726.108	190.726.108	-	-	190.726.108

No	NPSN	Nama Sekolah	Jenjang	Rek Bank	SiLPA BOS Per 31 DesemberTahun 2020			Kas Selain SiLPA yang ada di Rekening Sekolah Per 31 Desember 2020		SILPA BOS Per 31 Desember 2020
					Saldo Kas BOS di BUD	Saldo Kas BOS di Rek Sekolah	Saldo Kas BOS di Rekening Sekolah	Potongan PFK Dana BOS yang Belum Disetor	Jasa Giro Dana BOS yang Belum Disetor	
(1)	(2)	(3)	(4)	(5)	(6)	(7)	(8)=6+7	(9)	(10)	(11)=8-9-10
12	20100223	SEKOLAH MENENGAH ATAS NEGERI 27 JAKARTA	SMA	50012274218	-	841.362.408	841.362.408	-	-	841.362.408
13	20100224	SEKOLAH MENENGAH ATAS NEGERI 30 JAKARTA	SMA	50012274226	-	554.993.578	554.993.578	-	-	554.993.578
14	20100779	SEKOLAH MENENGAH ATAS NEGERI 75 JAKARTA	SMA	20012043314	-	554.445.119	554.445.119	-	-	554.445.119
15	20100780	SEKOLAH MENENGAH ATAS NEGERI 80 JAKARTA	SMA	20012043349	-	635.364.086	635.364.086	-	-	635.364.086
16	20100781	SEKOLAH MENENGAH ATAS NEGERI 83 JAKARTA	SMA	20112125696	-	321.140.535	321.140.535	6.503.916	-	314.636.619
17	20100782	SEKOLAH MENENGAH ATAS NEGERI 92 JAKARTA	SMA	20012056670	-	714.621.997	714.621.997	-	-	714.621.997
18	20100795	SEKOLAH MENENGAH ATAS NEGERI 73 JAKARTA	SMA	20012043357	-	275.095.167	275.095.167	-	-	275.095.167
19	20100796	SEKOLAH MENENGAH ATAS NEGERI 72 JAKARTA	SMA	23012003519	-	1.047.690.164	1.047.690.164	277.760	-	1.047.412.404
20	20100797	SEKOLAH MENENGAH ATAS NEGERI 52 JAKARTA	SMA	20012043276	-	972.944.401	972.944.401	-	-	972.944.401
21	20100802	SEKOLAH MENENGAH ATAS NEGERI 110 JAKARTA	SMA	20112124746	-	798.656.860	798.656.860	-	-	798.656.860
22	20100803	SEKOLAH MENENGAH ATAS NEGERI 111 JAKARTA	SMA	30212000626	-	426.179.397	426.179.397	-	-	426.179.397
23	20100804	SEKOLAH MENENGAH ATAS NEGERI 114 JAKARTA	SMA	20012043381	-	411.162.103	411.162.103	-	-	411.162.103
24	20100805	SEKOLAH MENENGAH ATAS NEGERI 115 JAKARTA	SMA	20012043268	-	278.527.025	278.527.025	-	-	278.527.025
25	20100806	SEKOLAH MENENGAH ATAS NEGERI 13 JAKARTA	SMA	20012047468	-	548.092.524	548.092.524	-	-	548.092.524
26	20100807	SEKOLAH MENENGAH ATAS NEGERI 15 JAKARTA	SMA	30212000677	-	314.187.819	314.187.819	-	-	314.187.819
27	20100809	SEKOLAH MENENGAH ATAS NEGERI 18 JAKARTA	SMA	20112124711	-	901.056.639	901.056.639	-	-	901.056.639
28	20100810	SEKOLAH MENENGAH ATAS NEGERI 40 JAKARTA	SMA	14012000545	-	477.804.389	477.804.389	-	-	477.804.389
29	20100811	SEKOLAH MENENGAH ATAS NEGERI 41 JAKARTA	SMA	10412007772	-	385.456.841	385.456.841	-	-	385.456.841
30	20100812	SEKOLAH MENENGAH ATAS NEGERI 45 JAKARTA	SMA	20012056289	39.139.692	1.191.202.380	1.230.342.072	-	-	1.230.342.072
31	20101583	SEKOLAH MENENGAH ATAS NEGERI 96 JAKARTA	SMA	30312037358	-	631.928.348	631.928.348	-	-	631.928.348
32	20101584	SEKOLAH MENENGAH ATAS NEGERI 95 JAKARTA	SMA	30312038419	11.221.340	1.502.465.069	1.513.686.409	-	-	1.513.686.409
33	20101585	SEKOLAH MENENGAH ATAS NEGERI 94 JAKARTA	SMA	30312038354	7.802.500	20.075.001	27.877.501	1.116.300	-	26.761.201
34	20101586	SEKOLAH MENENGAH ATAS NEGERI 85 JAKARTA	SMA	41112024423	-	59.077.190	59.077.190	-	-	59.077.190
35	20101587	SEKOLAH MENENGAH ATAS NEGERI 84 JAKARTA	SMA	30312038401	-	536.488.270	536.488.270	-	-	536.488.270
36	20101588	SEKOLAH MENENGAH ATAS NEGERI 78 JAKARTA	SMA	11312109841	-	789.891.800	789.891.800	-	-	789.891.800
37	20101589	SEKOLAH MENENGAH ATAS NEGERI 65 JAKARTA	SMA	41112025691	-	465.127.013	465.127.013	-	-	465.127.013
38	20101604	SEKOLAH MENENGAH ATAS NEGERI 57 JAKARTA	SMA	41112024431	-	550.698.700	550.698.700	-	-	550.698.700
39	20101605	SEKOLAH MENENGAH ATAS NEGERI 56 JAKARTA	SMA	30312037579	-	729.824.624	729.824.624	-	-	729.824.624
40	20101620	SEKOLAH MENENGAH ATAS NEGERI 33 JAKARTA	SMA	30312037471	-	504.232.173	504.232.173	-	-	504.232.173
41	20101621	SEKOLAH MENENGAH ATAS NEGERI 23 JAKARTA	SMA	11812048037	-	556.911.393	556.911.393	-	-	556.911.393
42	20101622	SEKOLAH MENENGAH ATAS NEGERI 2 JAKARTA	SMA	30012044511	-	923.163.677	923.163.677	-	-	923.163.677
43	20101623	SEKOLAH MENENGAH ATAS NEGERI 19 JAKARTA	SMA	30012044546	-	331.305.866	331.305.866	-	-	331.305.866
44	20101624	SEKOLAH MENENGAH ATAS NEGERI 17 JAKARTA	SMA	30012044554	-	744.774.902	744.774.902	-	-	744.774.902
45	20101625	SEKOLAH MENENGAH ATAS NEGERI 16 JAKARTA	SMA	11312109850	-	673.326.708	673.326.708	-	-	673.326.708
46	20101626	SEKOLAH MENENGAH ATAS NEGERI 112 JAKARTA	SMA	30312038397	32.336.000	538.826.233	571.162.233	-	-	571.162.233
47	20101627	SEKOLAH MENENGAH ATAS NEGERI 101 JAKARTA	SMA	41112024415	-	709.563.307	709.563.307	-	-	709.563.307
48	20102193	SEKOLAH MENENGAH ATAS NEGERI 47 JAKARTA	SMA	40412010497	-	844.084.873	844.084.873	-	-	844.084.873
49	20102210	SEKOLAH MENENGAH ATAS NEGERI 46 JAKARTA	SMA	40012203136	-	1.939.527.142	1.939.527.142	-	-	1.939.527.142
50	20102211	SEKOLAH MENENGAH ATAS NEGERI 43 JAKARTA	SMA	50012274315	-	667.725.584	667.725.584	-	-	667.725.584
51	20102212	SEKOLAH MENENGAH ATAS NEGERI 38 JAKARTA	SMA	40412010420	-	868.830.979	868.830.979	-	-	868.830.979
52	20102213	SEKOLAH MENENGAH ATAS NEGERI 37 JAKARTA	SMA	40212018998	-	646.207.951	646.207.951	-	578.007	645.629.944
53	20102214	SEKOLAH MENENGAH ATAS NEGERI 34 JAKARTA	SMA	40112000136	-	390.397.200	390.397.200	-	-	390.397.200
54	20102215	SEKOLAH MENENGAH ATAS NEGERI 32 JAKARTA	SMA	40412010438	-	678.245.450	678.245.450	-	-	678.245.450
55	20102216	SEKOLAH MENENGAH ATAS NEGERI 3 JAKARTA	SMA	11312109833	12.793.800	882.294.087	895.087.887	-	-	895.087.887
56	20102217	SEKOLAH MENENGAH ATAS NEGERI 29 JAKARTA	SMA	40412010381	-	532.561.242	532.561.242	-	-	532.561.242
57	20102218	SEKOLAH MENENGAH ATAS NEGERI 26 JAKARTA	SMA	40412010764	-	832.942.876	832.942.876	-	-	832.942.876

No	NPSN	Nama Sekolah	Jenjang	Rek Bank	SiLPA BOS Per 31 DesemberTahun 2020			Kas Selain SiLPA yang ada di Rekening Sekolah Per 31 Desember 2020		SILPA BOS Per 31 Desember 2020
					Saldo Kas BOS di BUD	Saldo Kas BOS di Rek Sekolah	Saldo Kas BOS di Rekening Sekolah	Potongan PFK Dana BOS yang Belum Disetor	Jasa Giro Dana BOS yang Belum Disetor	
(1)	(2)	(3)	(4)	(5)	(6)	(7)	(8)=6+7	(9)	(10)	(11)=8-9-10
58	20102219	SEKOLAH MENENGAH ATAS NEGERI 109 JAKARTA	SMA	50212000564	-	280.095.498	280.095.498	-	-	280.095.498
59	20102230	SEKOLAH MENENGAH ATAS NEGERI 108 JAKARTA	SMA	40412010501	-	98.818.093	98.818.093	-	-	98.818.093
60	20102562	SEKOLAH MENENGAH ATAS NEGERI 97 JAKARTA	SMA	40412010462	-	407.855.734	407.855.734	-	-	407.855.734
61	20102563	SEKOLAH MENENGAH ATAS NEGERI 90 JAKARTA	SMA	40412010781	-	411.536.078	411.536.078	-	-	411.536.078
62	20102564	SEKOLAH MENENGAH ATAS NEGERI 87 JAKARTA	SMA	40412001757	-	1.221.025.534	1.221.025.534	-	-	1.221.025.534
63	20102565	SEKOLAH MENENGAH ATAS NEGERI 86 JAKARTA	SMA	40412001668	-	694.523.766	694.523.766	-	-	694.523.766
64	20102566	SEKOLAH MENENGAH ATAS NEGERI 82 JAKARTA	SMA	40412001676	-	665.249.569	665.249.569	-	-	665.249.569
65	20102568	SEKOLAH MENENGAH ATAS NEGERI 8 JAKARTA	SMA	40412010471	-	1.086.896.385	1.086.896.385	-	-	1.086.896.385
66	20102569	SEKOLAH MENENGAH ATAS NEGERI 74 JAKARTA	SMA	40412010454	-	433.800.566	433.800.566	-	-	433.800.566
67	20102570	SEKOLAH MENENGAH ATAS NEGERI 70 JAKARTA	SMA	40012203152	-	922.158.334	922.158.334	2.476.400	-	919.681.934
68	20102571	SEKOLAH MENENGAH ATAS NEGERI 66 JAKARTA	SMA	40412010519	-	704.544.805	704.544.805	-	-	704.544.805
69	20102572	SEKOLAH MENENGAH ATAS NEGERI 63 JAKARTA	SMA	32212000345	-	398.957.073	398.957.073	-	-	398.957.073
70	20102573	SEKOLAH MENENGAH ATAS NEGERI 60 JAKARTA	SMA	40412010489	-	245.769.735	245.769.735	-	-	245.769.735
71	20102574	SEKOLAH MENENGAH ATAS NEGERI 6 JAKARTA	SMA	40012203144	-	891.968.690	891.968.690	-	-	891.968.690
72	20102575	SEKOLAH MENENGAH ATAS NEGERI 55 JAKARTA	SMA	40412010411	-	625.019.997	625.019.997	-	-	625.019.997
73	20102576	SEKOLAH MENENGAH ATAS NEGERI RAGUNAN JAKARTA	SMA	40412001587	-	295.134.463	295.134.463	-	-	295.134.463
74	20102592	SEKOLAH MENENGAH ATAS NEGERI 49 JAKARTA	SMA	40412010527	-	446.489.763	446.489.763	-	-	446.489.763
75	20103256	SEKOLAH MENENGAH ATAS NEGERI 99 JAKARTA	SMA	51112038765	-	983.990.973	983.990.973	-	-	983.990.973
76	20103257	SEKOLAH MENENGAH ATAS NEGERI 98 JAKARTA	SMA	51112038820	-	781.037.058	781.037.058	-	-	781.037.058
77	20103258	SEKOLAH MENENGAH ATAS NEGERI 93 JAKARTA	SMA	51112038846	-	366.760.679	366.760.679	-	-	366.760.679
78	20103278	SEKOLAH MENENGAH ATAS NEGERI 91 JAKARTA	SMA	51212012446	-	373.312.712	373.312.712	-	-	373.312.712
79	20103279	SEKOLAH MENENGAH ATAS NEGERI 9 JAKARTA	SMA	52312003396	-	522.887.031	522.887.031	-	-	522.887.031
80	20103280	SEKOLAH MENENGAH ATAS NEGERI 36 JAKARTA	SMA	50012274404	7.539.000	784.609.982	792.148.982	-	-	792.148.982
81	20103281	SEKOLAH MENENGAH ATAS NEGERI 31 JAKARTA	SMA	50012274331	-	1.086.282.342	1.086.282.342	-	-	1.086.282.342
82	20103282	SEKOLAH MENENGAH ATAS NEGERI 22 JAKARTA	SMA	50012274340	-	634.692.013	634.692.013	-	-	634.692.013
83	20103283	SEKOLAH MENENGAH ATAS NEGERI 21 JAKARTA	SMA	50012274251	-	524.155.760	524.155.760	-	-	524.155.760
84	20103284	SEKOLAH MENENGAH ATAS NEGERI 14 JAKARTA	SMA	50012274480	-	118.882.871	118.882.871	-	-	118.882.871
85	20103285	SEKOLAH MENENGAH ATAS NEGERI 12 JAKARTA	SMA	50012274277	-	598.309.912	598.309.912	-	-	598.309.912
86	20103286	SEKOLAH MENENGAH ATAS NEGERI 113 JAKARTA	SMA	51112038781	56.981.700	609.495.764	666.477.464	-	-	666.477.464
87	20103287	SEKOLAH MENENGAH ATAS NEGERI 11 JAKARTA	SMA	12312005113	-	956.019.082	956.019.082	-	-	956.019.082
88	20103288	SEKOLAH MENENGAH ATAS NEGERI 107 JAKARTA	SMA	12312005105	-	667.321.818	667.321.818	-	-	667.321.818
89	20103289	SEKOLAH MENENGAH ATAS NEGERI 106 JAKARTA	SMA	51112035049	-	337.008.493	337.008.493	-	-	337.008.493
90	20103290	SEKOLAH MENENGAH ATAS NEGERI 105 JAKARTA	SMA	51112038790	-	1.269.557.430	1.269.557.430	-	-	1.269.557.430
91	20103291	SEKOLAH MENENGAH ATAS NEGERI 104 JAKARTA	SMA	51112035065	-	746.064.293	746.064.293	709.375	-	745.354.918
92	20103292	SEKOLAH MENENGAH ATAS NEGERI 103 JAKARTA	SMA	50312020954	-	444.931.955	444.931.955	-	186.910	444.745.045
93	20103293	SEKOLAH MENENGAH ATAS NEGERI 102 JAKARTA	SMA	12312003218	-	587.672.626	587.672.626	-	-	587.672.626
94	20103294	SEKOLAH MENENGAH ATAS NEGERI 100 JAKARTA	SMA	50012274463	-	459.995.433	459.995.433	-	-	459.995.433
95	20103296	SEKOLAH MENENGAH ATAS NEGERI 39 JAKARTA	SMA	50212000670	-	1.068.121.109	1.068.121.109	-	-	1.068.121.109
96	20103297	SEKOLAH MENENGAH ATAS NEGERI 42 JAKARTA	SMA	50012274412	-	330.415.212	330.415.212	-	-	330.415.212
97	20103298	SEKOLAH MENENGAH ATAS NEGERI 44 JAKARTA	SMA	50312021021	2.820.000	750.167.927	752.987.927	-	-	752.987.927
98	20103299	SEKOLAH MENENGAH ATAS NEGERI 89 JAKARTA	SMA	12312003161	-	802.594.466	802.594.466	-	-	802.594.466
99	20103300	SEKOLAH MENENGAH ATAS NEGERI 88 JAKARTA	SMA	51112038854	-	365.208.718	365.208.718	551.500	-	364.657.218
100	20103301	SEKOLAH MENENGAH ATAS NEGERI 81 JAKARTA	SMA	51212014066	810.000	172.800.483	173.610.483	-	-	173.610.483
101	20103302	SEKOLAH MENENGAH ATAS NEGERI 76 JAKARTA	SMA	50312020971	-	534.710.555	534.710.555	-	-	534.710.555
102	20103303	SEKOLAH MENENGAH ATAS NEGERI 71 JAKARTA	SMA	51212014040	-	312.167.632	312.167.632	-	-	312.167.632
103	20103304	SEKOLAH MENENGAH ATAS NEGERI 67 JAKARTA	SMA	51312012096	-	218.701.364	218.701.364	-	-	218.701.364

No	NPSN	Nama Sekolah	Jenjang	Rek Bank	SiLPA BOS Per 31 DesemberTahun 2020			Kas Selain SiLPA yang ada di Rekening Sekolah Per 31 Desember 2020		SILPA BOS Per 31 Desember 2020
					Saldo Kas BOS di BUD	Saldo Kas BOS di Rek Sekolah	Saldo Kas BOS di Rekening Sekolah	Potongan PFK Dana BOS yang Belum Disetor	Jasa Giro Dana BOS yang Belum Disetor	
(1)	(2)	(3)	(4)	(5)	(6)	(7)	(8)=6+7	(9)	(10)	(11)=8-9-10
104	20103305	SEKOLAH MENENGAH ATAS NEGERI 64 JAKARTA	SMA	51112038838	-	491.219.973	491.219.973	-	-	491.219.973
105	20103306	SEKOLAH MENENGAH ATAS NEGERI 62 JAKARTA	SMA	51112038811	-	997.438.344	997.438.344	-	-	997.438.344
106	20103307	SEKOLAH MENENGAH ATAS NEGERI 61 JAKARTA	SMA	51212015542	-	105.447.588	105.447.588	-	-	105.447.588
107	20103308	SEKOLAH MENENGAH ATAS NEGERI 59 JAKARTA	SMA	50112015130	-	452.315.083	452.315.083	-	-	452.315.083
108	20103309	SEKOLAH MENENGAH ATAS NEGERI 58 JAKARTA	SMA	50212000696	-	634.372.771	634.372.771	-	-	634.372.771
109	20103310	SEKOLAH MENENGAH ATAS NEGERI 54 JAKARTA	SMA	50012274269	-	929.621.098	929.621.098	4.618.484	-	925.002.614
110	20103311	SEKOLAH MENENGAH ATAS NEGERI 53 JAKARTA	SMA	50112015148	-	774.593.551	774.593.551	-	-	774.593.551
111	20103312	SEKOLAH MENENGAH ATAS NEGERI 51 JAKARTA	SMA	51312015541	34.392.000	811.956.100	846.348.100	-	-	846.348.100
112	20103313	SEKOLAH MENENGAH ATAS NEGERI 50 JAKARTA	SMA	50012274471	-	1.065.200.740	1.065.200.740	-	-	1.065.200.740
113	20103314	SEKOLAH MENENGAH ATAS NEGERI 48 JAKARTA	SMA	51112038757	-	728.648.140	728.648.140	1.367.280	-	727.280.860
114	20107185	SEKOLAH MENENGAH ATAS NEGERI 69 JAKARTA	SMA	30112022303	-	904.072.211	904.072.211	-	-	904.072.211
115	20107319	SEKOLAH MENENGAH ATAS NEGERI 28 JAKARTA	SMA	40412001455	-	945.842.753	945.842.753	398.840	-	945.443.913
116	20107320	SEKOLAH MENENGAH ATAS NEGERI 79 JAKARTA	SMA	40412001765	-	884.433.609	884.433.609	-	-	884.433.609
117	20109933	SEKOLAH MENENGAH ATAS NEGERI UNGGULAN MH. THAMRIN JAKARTA	SMA	10312001709	-	195.725.111	195.725.111	787.123	-	194.937.988
1	20100228	SEKOLAH MENENGAH PERTAMA NEGERI 137 JAKARTA	SMP	12212028565	-	64.447.616	64.447.616	-	-	64.447.616
2	20100230	SEKOLAH MENENGAH PERTAMA NEGERI 156 JAKARTA	SMP	12212028522	-	180.725.296	180.725.296	-	-	180.725.296
3	20100231	SEKOLAH MENENGAH PERTAMA NEGERI 17 JAKARTA	SMP	10412003246	-	48.444.214	48.444.214	-	-	48.444.214
4	20100232	SEKOLAH MENENGAH PERTAMA NEGERI 18 JAKARTA	SMP	10812169155	-	242.880.321	242.880.321	-	-	242.880.321
5	20100233	SEKOLAH MENENGAH PERTAMA NEGERI 181 JAKARTA	SMP	11312109787	-	811.445.585	811.445.585	-	-	811.445.585
6	20100235	SEKOLAH MENENGAH PERTAMA NEGERI 183 JAKARTA	SMP	12212028468	-	38.812.866	38.812.866	-	-	38.812.866
7	20100236	SEKOLAH MENENGAH PERTAMA NEGERI 2 JAKARTA	SMP	12212028425	-	13.607.034	13.607.034	240.000	-	13.367.034
8	20100237	SEKOLAH MENENGAH PERTAMA NEGERI 216 JAKARTA	SMP	50012273661	-	88.441.933	88.441.933	-	-	88.441.933
9	20100238	SEKOLAH MENENGAH PERTAMA NEGERI 228 JAKARTA	SMP	12212028433	-	279.857.402	279.857.402	-	-	279.857.402
10	20100240	SEKOLAH MENENGAH PERTAMA NEGERI 119 JAKARTA	SMP	12212027526	-	185.782.816	185.782.816	-	-	185.782.816
11	20100241	SEKOLAH MENENGAH PERTAMA NEGERI 118 JAKARTA	SMP	12212028549	-	6.165.162	6.165.162	-	-	6.165.162
12	20100251	SEKOLAH MENENGAH PERTAMA NEGERI 1 JAKARTA	SMP	10812169147	-	81.938.850	81.938.850	-	-	81.938.850
13	20100252	SEKOLAH MENENGAH PERTAMA NEGERI 10 JAKARTA	SMP	12212028450	-	75.546.747	75.546.747	-	-	75.546.747
14	20100253	SEKOLAH MENENGAH PERTAMA NEGERI 269 JAKARTA	SMP	12212028751	-	204.671.437	204.671.437	63.610	-	204.607.827
15	20100255	SEKOLAH MENENGAH PERTAMA NEGERI 273 JAKARTA	SMP	11812047863	-	263.403.934	263.403.934	-	-	263.403.934
16	20100256	SEKOLAH MENENGAH PERTAMA NEGERI 76 JAKARTA	SMP	12212028514	-	251.281.070	251.281.070	-	-	251.281.070
17	20100257	SEKOLAH MENENGAH PERTAMA NEGERI 77 JAKARTA	SMP	12212028506	-	468.988.493	468.988.493	-	-	468.988.493
18	20100258	SEKOLAH MENENGAH PERTAMA NEGERI 78 JAKARTA	SMP	12212028441	-	59.702.504	59.702.504	-	-	59.702.504
19	20100259	SEKOLAH MENENGAH PERTAMA NEGERI 79 JAKARTA	SMP	12212027518	-	65.219.714	65.219.714	-	-	65.219.714
20	20100260	SEKOLAH MENENGAH PERTAMA NEGERI 8 JAKARTA	SMP	50012274170	-	76.143.871	76.143.871	-	-	76.143.871
21	20100261	SEKOLAH MENENGAH PERTAMA NEGERI 93 JAKARTA	SMP	10812169112	-	107.954.405	107.954.405	-	-	107.954.405
22	20100262	SEKOLAH MENENGAH PERTAMA NEGERI 94 JAKARTA	SMP	11812047880	-	111.383.906	111.383.906	-	-	111.383.906
23	20100267	SEKOLAH MENENGAH PERTAMA NEGERI 72 JAKARTA	SMP	11112063705	-	38.832.667	38.832.667	-	-	38.832.667
24	20100269	SEKOLAH MENENGAH PERTAMA NEGERI 70 JAKARTA	SMP	11812047952	-	33.186.251	33.186.251	-	-	33.186.251
25	20100270	SEKOLAH MENENGAH PERTAMA NEGERI 28 JAKARTA	SMP	12212028417	-	38.296.106	38.296.106	-	-	38.296.106
26	20100271	SEKOLAH MENENGAH PERTAMA NEGERI 280 JAKARTA	SMP	10812169163	-	240.995.463	240.995.463	-	-	240.995.463
27	20100272	SEKOLAH MENENGAH PERTAMA NEGERI 38 JAKARTA	SMP	11312109795	-	423.506.726	423.506.726	-	-	423.506.726
28	20100274	SEKOLAH MENENGAH PERTAMA NEGERI 4 JAKARTA	SMP	10112090349	6.438.150	178.368.257	184.806.407	-	-	184.806.407
29	20100275	SEKOLAH MENENGAH PERTAMA NEGERI 40 JAKARTA	SMP	11312109761	-	52.954.638	52.954.638	-	-	52.954.638
30	20100276	SEKOLAH MENENGAH PERTAMA NEGERI 47 JAKARTA	SMP	12212028492	-	30.469.843	30.469.843	-	-	30.469.843
31	20100277	SEKOLAH MENENGAH PERTAMA NEGERI 5 JAKARTA	SMP	10112090292	-	102.229.721	102.229.721	-	-	102.229.721
32	20100278	SEKOLAH MENENGAH PERTAMA NEGERI 59 JAKARTA	SMP	10812169104	-	122.618.747	122.618.747	-	-	122.618.747

No	NPSN	Nama Sekolah	Jenjang	Rek Bank	SiLPA BOS Per 31 DesemberTahun 2020			Kas Selain SiLPA yang ada di Rekening Sekolah Per 31 Desember 2020		SILPA BOS Per 31 Desember 2020
					Saldo Kas BOS di BUD	Saldo Kas BOS di Rek Sekolah	Saldo Kas BOS di Rekening Sekolah	Potongan PFK Dana BOS yang Belum Disetor	Jasa Giro Dana BOS yang Belum Disetor	
(1)	(2)	(3)	(4)	(5)	(6)	(7)	(8)=6+7	(9)	(10)	(11)=8-9-10
33	20100279	SEKOLAH MENENGAH PERTAMA NEGERI 60 JAKARTA	SMP	11112063721	-	108.349.087	108.349.087	-	-	108.349.087
34	20100280	SEKOLAH MENENGAH PERTAMA NEGERI 64 JAKARTA	SMP	10412003254	-	165.918.463	165.918.463	-	-	165.918.463
35	20100717	SEKOLAH MENENGAH PERTAMA NEGERI 112 JAKARTA	SMP	30212000405	-	97.339.433	97.339.433	-	-	97.339.433
36	20100718	SEKOLAH MENENGAH PERTAMA NEGERI 113 JAKARTA	SMP	10412003505	-	28.942.809	28.942.809	-	-	28.942.809
37	20100719	SEKOLAH MENENGAH PERTAMA NEGERI 114 JAKARTA	SMP	20012057129	-	134.076.783	134.076.783	-	-	134.076.783
38	20100720	SEKOLAH MENENGAH PERTAMA NEGERI 116 JAKARTA	SMP	20112125840	-	207.024.011	207.024.011	72.000	-	206.952.011
39	20100721	SEKOLAH MENENGAH PERTAMA NEGERI 120 JAKARTA	SMP	30412002277	-	124.996.171	124.996.171	-	-	124.996.171
40	20100740	SEKOLAH MENENGAH PERTAMA NEGERI 121 JAKARTA	SMP	20012057153	-	80.852.849	80.852.849	-	-	80.852.849
41	20100741	SEKOLAH MENENGAH PERTAMA NEGERI 122 JAKARTA	SMP	30212000413	-	62.108.552	62.108.552	-	-	62.108.552
42	20100742	SEKOLAH MENENGAH PERTAMA NEGERI 270 JAKARTA	SMP	20012057081	-	278.745.516	278.745.516	-	-	278.745.516
43	20100743	SEKOLAH MENENGAH PERTAMA NEGERI 277 JAKARTA	SMP	20012057200	-	174.193.476	174.193.476	-	-	174.193.476
44	20100744	SEKOLAH MENENGAH PERTAMA NEGERI 279 JAKARTA	SMP	20012057064	-	162.882.097	162.882.097	-	-	162.882.097
45	20100745	SEKOLAH MENENGAH PERTAMA NEGERI 282 JAKARTA	SMP	20112125793	-	95.933.558	95.933.558	-	-	95.933.558
46	20100746	SEKOLAH MENENGAH PERTAMA NEGERI 30 JAKARTA	SMP	20012057056	-	57.729.246	57.729.246	-	-	57.729.246
47	20100747	SEKOLAH MENENGAH PERTAMA NEGERI 34 JAKARTA	SMP	10412003530	-	187.336.623	187.336.623	-	-	187.336.623
48	20100748	SEKOLAH MENENGAH PERTAMA NEGERI 42 JAKARTA	SMP	10412003513	-	256.639.375	256.639.375	-	-	256.639.375
49	20100749	SEKOLAH MENENGAH PERTAMA NEGERI 53 JAKARTA	SMP	20012057218	-	273.425.218	273.425.218	-	-	273.425.218
50	20100750	SEKOLAH MENENGAH PERTAMA NEGERI 55 JAKARTA	SMP	20112125858	-	170.121.594	170.121.594	-	-	170.121.594
51	20100751	SEKOLAH MENENGAH PERTAMA NEGERI 65 JAKARTA	SMP	20012057137	-	127.960.641	127.960.641	-	-	127.960.641
52	20100752	SEKOLAH MENENGAH PERTAMA NEGERI 84 JAKARTA	SMP	20012057145	-	131.610.757	131.610.757	-	-	131.610.757
53	20100753	SEKOLAH MENENGAH PERTAMA NEGERI 95 JAKARTA	SMP	20112125807	-	112.452.076	112.452.076	-	-	112.452.076
54	20100754	SEKOLAH MENENGAH PERTAMA TERBUKA CILINCING 1 (SMPN 244) JAKARTA	SMP	20012059237	-	8.080.235	8.080.235	-	-	8.080.235
55	20100755	SEKOLAH MENENGAH PERTAMA TERBUKA KOJA (SMPN 84) JAKARTA	SMP	20012059261	-	125.325.334	125.325.334	-	-	125.325.334
56	20100757	SEKOLAH MENENGAH PERTAMA NEGERI 266 JAKARTA	SMP	20012057251	-	102.210.406	102.210.406	-	-	102.210.406
57	20100758	SEKOLAH MENENGAH PERTAMA NEGERI 261 JAKARTA	SMP	30112022346	-	192.470.357	192.470.357	-	-	192.470.357
58	20100759	SEKOLAH MENENGAH PERTAMA NEGERI 244 JAKARTA	SMP	20012057242	-	67.355.060	67.355.060	-	-	67.355.060
59	20100760	SEKOLAH MENENGAH PERTAMA NEGERI 123 JAKARTA	SMP	20012057269	-	5.907.081	5.907.081	1.121.528	-	4.785.553
60	20100761	SEKOLAH MENENGAH PERTAMA NEGERI 129 JAKARTA	SMP	20112125866	-	386.522.085	386.522.085	-	-	386.522.085
61	20100762	SEKOLAH MENENGAH PERTAMA NEGERI 140 JAKARTA	SMP	20012057161	-	112.229.016	112.229.016	-	-	112.229.016
62	20100763	SEKOLAH MENENGAH PERTAMA NEGERI 143 JAKARTA	SMP	20012057072	-	171.697.126	171.697.126	-	50.000	171.647.126
63	20100764	SEKOLAH MENENGAH PERTAMA NEGERI 151 JAKARTA	SMP	20012057102	-	104.990.899	104.990.899	-	-	104.990.899
64	20100765	SEKOLAH MENENGAH PERTAMA NEGERI 152 JAKARTA	SMP	20012057170	-	41.445.647	41.445.647	-	-	41.445.647
65	20100766	SEKOLAH MENENGAH PERTAMA NEGERI 162 JAKARTA	SMP	20012057226	-	70.421.199	70.421.199	-	-	70.421.199
66	20100767	SEKOLAH MENENGAH PERTAMA NEGERI 170 JAKARTA	SMP	20012057277	-	9.933.851	9.933.851	-	-	9.933.851
67	20100768	SEKOLAH MENENGAH PERTAMA NEGERI 173 JAKARTA	SMP	20012057188	-	58.888.601	58.888.601	-	-	58.888.601
68	20100769	SEKOLAH MENENGAH PERTAMA NEGERI 200 JAKARTA	SMP	20012057099	-	147.601.680	147.601.680	-	-	147.601.680
69	20100770	SEKOLAH MENENGAH PERTAMA NEGERI 21 JAKARTA	SMP	30212000693	-	201.046.534	201.046.534	-	-	201.046.534
70	20100771	SEKOLAH MENENGAH PERTAMA NEGERI 221 JAKARTA	SMP	20012057196	-	395.539.967	395.539.967	-	-	395.539.967
71	20100772	SEKOLAH MENENGAH PERTAMA NEGERI 23 JAKARTA	SMP	10412003548	-	214.771.372	214.771.372	-	-	214.771.372
72	20100773	SEKOLAH MENENGAH PERTAMA NEGERI 231 JAKARTA	SMP	20012057111	33.640.100	221.956.149	255.596.249	-	-	255.596.249
73	20101522	SEKOLAH MENENGAH PERTAMA NEGERI 89 JAKARTA	SMP	11312109612	-	8.220.200	8.220.200	-	-	8.220.200
74	20101523	SEKOLAH MENENGAH PERTAMA NEGERI 249 JAKARTA	SMP	30412002331	-	240.484.931	240.484.931	-	-	240.484.931
75	20101524	SEKOLAH MENENGAH PERTAMA NEGERI 248 JAKARTA	SMP	30012043728	-	194.023.641	194.023.641	-	-	194.023.641
76	20101526	SEKOLAH MENENGAH PERTAMA NEGERI 225 JAKARTA	SMP	30012043710	-	284.635.954	284.635.954	-	-	284.635.954
77	20101527	SEKOLAH MENENGAH PERTAMA NEGERI 224 JAKARTA	SMP	30012043736	-	47.684.545	47.684.545	-	-	47.684.545
78	20101528	SEKOLAH MENENGAH PERTAMA NEGERI 220 JAKARTA	SMP	41112024342	-	137.205.489	137.205.489	140.000	-	137.065.489

No	NPSN	Nama Sekolah	Jenjang	Rek Bank	SiLPA BOS Per 31 DesemberTahun 2020			Kas Selain SiLPA yang ada di Rekening Sekolah Per 31 Desember 2020		SILPA BOS Per 31 Desember 2020
					Saldo Kas BOS di BUD	Saldo Kas BOS di Rek Sekolah	Saldo Kas BOS di Rekening Sekolah	Potongan PFK Dana BOS yang Belum Disetor	Jasa Giro Dana BOS yang Belum Disetor	
(1)	(2)	(3)	(4)	(5)	(6)	(7)	(8)=6+7	(9)	(10)	(11)=8-9-10
79	20101529	SEKOLAH MENENGAH PERTAMA NEGERI 22 JAKARTA	SMP	10412007781	-	76.360.969	76.360.969	-	407.445	75.953.524
80	20101530	SEKOLAH MENENGAH PERTAMA NEGERI 219 JAKARTA	SMP	41112024393	-	218.468.940	218.468.940	-	-	218.468.940
81	20101531	SEKOLAH MENENGAH PERTAMA NEGERI 215 JAKARTA	SMP	41112024407	-	233.743.112	233.743.112	-	-	233.743.112
82	20101532	SEKOLAH MENENGAH PERTAMA NEGERI 207 JAKARTA	SMP	41112024202	-	267.379.225	267.379.225	-	-	267.379.225
83	20101533	SEKOLAH MENENGAH PERTAMA NEGERI 206 JAKARTA	SMP	41112024211	-	250.902.743	250.902.743	-	-	250.902.743
84	20101534	SEKOLAH MENENGAH PERTAMA NEGERI 264 JAKARTA	SMP	30412002340	-	329.886.099	329.886.099	-	-	329.886.099
85	20101535	SEKOLAH MENENGAH PERTAMA NEGERI 271 JAKARTA	SMP	41112024369	-	17.663.094	17.663.094	-	-	17.663.094
86	20101536	SEKOLAH MENENGAH PERTAMA NEGERI 274 JAKARTA	SMP	30012043663	-	188.655.256	188.655.256	-	-	188.655.256
87	20101537	SEKOLAH MENENGAH PERTAMA NEGERI 88 JAKARTA	SMP	11312109591	-	16.860.831	16.860.831	2.026.990	-	14.833.841
88	20101538	SEKOLAH MENENGAH PERTAMA NEGERI 83 JAKARTA	SMP	30012043566	-	105.210.176	105.210.176	-	-	105.210.176
89	20101539	SEKOLAH MENENGAH PERTAMA NEGERI 82 JAKARTA	SMP	30012043621	-	148.203.977	148.203.977	-	-	148.203.977
90	20101540	SEKOLAH MENENGAH PERTAMA NEGERI 75 JAKARTA	SMP	41112024261	-	60.271.817	60.271.817	-	-	60.271.817
91	20101541	SEKOLAH MENENGAH PERTAMA NEGERI 69 JAKARTA	SMP	11312109604	-	17.929.086	17.929.086	-	-	17.929.086
92	20101542	SEKOLAH MENENGAH PERTAMA NEGERI 63 JAKARTA	SMP	30012043752	-	105.083.398	105.083.398	-	-	105.083.398
93	20101543	SEKOLAH MENENGAH PERTAMA NEGERI 61 JAKARTA	SMP	11312109744	-	127.488.714	127.488.714	-	-	127.488.714
94	20101544	SEKOLAH MENENGAH PERTAMA NEGERI 54 JAKARTA	SMP	30012043639	-	111.577.886	111.577.886	-	-	111.577.886
95	20101545	SEKOLAH MENENGAH PERTAMA NEGERI 45 JAKARTA	SMP	30412002315	-	127.646.669	127.646.669	-	-	127.646.669
96	20101546	SEKOLAH MENENGAH PERTAMA NEGERI 32 JAKARTA	SMP	30012043787	-	185.548.188	185.548.188	-	-	185.548.188
97	20101547	SEKOLAH MENENGAH PERTAMA NEGERI 278 JAKARTA	SMP	30012043779	-	144.774.572	144.774.572	-	-	144.774.572
98	20101548	SEKOLAH MENENGAH PERTAMA NEGERI 205 JAKARTA	SMP	30012043698	-	84.581.827	84.581.827	-	37.500	84.544.327
99	20101549	SEKOLAH MENENGAH PERTAMA NEGERI 204 JAKARTA	SMP	30012043540	-	234.364.906	234.364.906	2.360.800	-	232.004.106
100	20101550	SEKOLAH MENENGAH PERTAMA NEGERI 130 JAKARTA	SMP	11812047855	-	150.393.864	150.393.864	-	-	150.393.864
101	20101551	SEKOLAH MENENGAH PERTAMA NEGERI 127 JAKARTA	SMP	41112024334	-	61.207.811	61.207.811	-	-	61.207.811
102	20101552	SEKOLAH MENENGAH PERTAMA NEGERI 125 JAKARTA	SMP	30412002285	-	148.529.207	148.529.207	22.254.632	-	126.274.575
103	20101553	SEKOLAH MENENGAH PERTAMA NEGERI 111 JAKARTA	SMP	11312109892	-	662.553.547	662.553.547	-	-	662.553.547
104	20101554	SEKOLAH MENENGAH PERTAMA NEGERI 108 JAKARTA	SMP	30412002366	-	110.141.968	110.141.968	-	-	110.141.968
105	20101556	SEKOLAH MENENGAH PERTAMA NEGERI 105 JAKARTA	SMP	41112024288	-	309.803.415	309.803.415	-	-	309.803.415
106	20101557	SEKOLAH MENENGAH PERTAMA NEGERI 101 JAKARTA	SMP	11312109906	-	64.321.973	64.321.973	-	-	64.321.973
107	20101558	SEKOLAH MENENGAH PERTAMA NEGERI 100 JAKARTA	SMP	30412002463	-	23.940.656	23.940.656	-	-	23.940.656
108	20101562	SEKOLAH MENENGAH PERTAMA NEGERI 132 JAKARTA	SMP	30412002323	-	94.876.701	94.876.701	-	-	94.876.701
109	20101563	SEKOLAH MENENGAH PERTAMA NEGERI 134 JAKARTA	SMP	41112024229	-	183.153.705	183.153.705	-	-	183.153.705
110	20101564	SEKOLAH MENENGAH PERTAMA NEGERI 142 JAKARTA	SMP	41112024377	-	290.679.090	290.679.090	-	-	290.679.090
111	20101565	SEKOLAH MENENGAH PERTAMA NEGERI 201 JAKARTA	SMP	30412002358	-	51.794.573	51.794.573	-	-	51.794.573
112	20101566	SEKOLAH MENENGAH PERTAMA NEGERI 197 JAKARTA	SMP	41112024385	-	172.667.685	172.667.685	-	-	172.667.685
113	20101568	SEKOLAH MENENGAH PERTAMA NEGERI 191 JAKARTA	SMP	41112024199	-	340.896.088	340.896.088	-	-	340.896.088
114	20101569	SEKOLAH MENENGAH PERTAMA NEGERI 190 JAKARTA	SMP	30412002293	-	59.490.293	59.490.293	-	-	59.490.293
115	20101570	SEKOLAH MENENGAH PERTAMA NEGERI 189 JAKARTA	SMP	41112024237	-	150.334.506	150.334.506	-	-	150.334.506
116	20101571	SEKOLAH MENENGAH PERTAMA NEGERI 187 JAKARTA	SMP	30412002307	-	140.495.287	140.495.287	-	-	140.495.287
117	20101572	SEKOLAH MENENGAH PERTAMA NEGERI 186 JAKARTA	SMP	30412002374	9.600.000	103.884.240	113.484.240	-	-	113.484.240
118	20101573	SEKOLAH MENENGAH PERTAMA NEGERI 176 JAKARTA	SMP	30312038389	-	143.215.153	143.215.153	-	-	143.215.153
119	20101574	SEKOLAH MENENGAH PERTAMA NEGERI 169 JAKARTA	SMP	30012043647	-	113.706.613	113.706.613	-	-	113.706.613
120	20101576	SEKOLAH MENENGAH PERTAMA NEGERI 159 JAKARTA	SMP	30012043744	-	191.721.871	191.721.871	-	-	191.721.871
121	20102402	SEKOLAH MENENGAH PERTAMA NEGERI 11 JAKARTA	SMP	40012202857	-	157.044.185	157.044.185	-	-	157.044.185
122	20102419	SEKOLAH MENENGAH PERTAMA NEGERI 107 JAKARTA	SMP	40012203454	-	1.477.289	1.477.289	-	-	1.477.289
123	20102420	SEKOLAH MENENGAH PERTAMA NEGERI 104 JAKARTA	SMP	40012202806	-	43.929.289	43.929.289	-	-	43.929.289
124	20102466	SEKOLAH MENENGAH PERTAMA NEGERI RAGUNAN JAKARTA	SMP	40012203683	-	59.842.307	59.842.307	-	-	59.842.307

No	NPSN	Nama Sekolah	Jenjang	Rek Bank	SiLPA BOS Per 31 DesemberTahun 2020			Kas Selain SiLPA yang ada di Rekening Sekolah Per 31 Desember 2020		SILPA BOS Per 31 Desember 2020
					Saldo Kas BOS di BUD	Saldo Kas BOS di Rek Sekolah	Saldo Kas BOS di Rekening Sekolah	Potongan PFK Dana BOS yang Belum Disetor	Jasa Giro Dana BOS yang Belum Disetor	
(1)	(2)	(3)	(4)	(5)	(6)	(7)	(8)=6+7	(9)	(10)	(11)=8-9-10
125	20102467	SEKOLAH MENENGAH PERTAMA NEGERI 37 JAKARTA	SMP	40112000276	-	162.618.211	162.618.211	-	-	162.618.211
126	20102468	SEKOLAH MENENGAH PERTAMA NEGERI 33 JAKARTA	SMP	40212018645	-	221.177.904	221.177.904	-	123.524	221.054.380
127	20102469	SEKOLAH MENENGAH PERTAMA NEGERI 31 JAKARTA	SMP	41112024181	-	182.164.432	182.164.432	-	-	182.164.432
128	20102470	SEKOLAH MENENGAH PERTAMA NEGERI 3 JAKARTA	SMP	50012273670	-	73.625.053	73.625.053	-	-	73.625.053
129	20102471	SEKOLAH MENENGAH PERTAMA NEGERI 29 JAKARTA	SMP	40012202822	-	142.972.622	142.972.622	-	-	142.972.622
130	20102472	SEKOLAH MENENGAH PERTAMA NEGERI 276 JAKARTA	SMP	40012203519	-	128.636.393	128.636.393	-	-	128.636.393
131	20102473	SEKOLAH MENENGAH PERTAMA NEGERI 267 JAKARTA	SMP	41112024172	-	306.844.409	306.844.409	-	-	306.844.409
132	20102474	SEKOLAH MENENGAH PERTAMA NEGERI 265 JAKARTA	SMP	40212018734	-	429.524.029	429.524.029	-	-	429.524.029
133	20102475	SEKOLAH MENENGAH PERTAMA NEGERI 254 JAKARTA	SMP	40012203314	-	59.203.824	59.203.824	-	-	59.203.824
134	20102476	SEKOLAH MENENGAH PERTAMA NEGERI 253 JAKARTA	SMP	40012203501	-	155.267.988	155.267.988	-	-	155.267.988
135	20102477	SEKOLAH MENENGAH PERTAMA NEGERI 250 JAKARTA	SMP	40012203357	-	74.197.287	74.197.287	-	-	74.197.287
136	20102478	SEKOLAH MENENGAH PERTAMA NEGERI 247 JAKARTA	SMP	40012203497	-	117.979.123	117.979.123	-	-	117.979.123
137	20102479	SEKOLAH MENENGAH PERTAMA NEGERI 245 JAKARTA	SMP	41112024318	-	94.647.899	94.647.899	-	-	94.647.899
138	20102480	SEKOLAH MENENGAH PERTAMA NEGERI 41 JAKARTA	SMP	40012203438	-	124.619.284	124.619.284	-	-	124.619.284
139	20102481	SEKOLAH MENENGAH PERTAMA NEGERI 43 JAKARTA	SMP	40012193114	-	156.840.261	156.840.261	-	-	156.840.261
140	20102482	SEKOLAH MENENGAH PERTAMA NEGERI 46 JAKARTA	SMP	40012203446	-	66.502.150	66.502.150	-	-	66.502.150
141	20102483	SEKOLAH MENENGAH PERTAMA NEGERI 98 JAKARTA	SMP	40012203373	-	112.703.901	112.703.901	-	-	112.703.901
142	20102484	SEKOLAH MENENGAH PERTAMA NEGERI 96 JAKARTA	SMP	40112000241	-	183.135.818	183.135.818	-	-	183.135.818
143	20102485	SEKOLAH MENENGAH PERTAMA NEGERI 87 JAKARTA	SMP	41112024130	-	131.348.350	131.348.350	-	-	131.348.350
144	20102486	SEKOLAH MENENGAH PERTAMA NEGERI 86 JAKARTA	SMP	40012203241	-	162.864.232	162.864.232	-	-	162.864.232
145	20102487	SEKOLAH MENENGAH PERTAMA NEGERI 85 JAKARTA	SMP	40112000250	-	168.575.969	168.575.969	12.864.150	-	155.711.819
146	20102488	SEKOLAH MENENGAH PERTAMA NEGERI 73 JAKARTA	SMP	40212018688	-	162.177.195	162.177.195	-	224.375	161.952.820
147	20102489	SEKOLAH MENENGAH PERTAMA NEGERI 68 JAKARTA	SMP	40012203365	-	55.470.051	55.470.051	-	-	55.470.051
148	20102490	SEKOLAH MENENGAH PERTAMA NEGERI 67 JAKARTA	SMP	50012273688	-	192.245.998	192.245.998	-	-	192.245.998
149	20102491	SEKOLAH MENENGAH PERTAMA NEGERI 66 JAKARTA	SMP	41112024253	-	35.022.817	35.022.817	-	-	35.022.817
150	20102492	SEKOLAH MENENGAH PERTAMA NEGERI 58 JAKARTA	SMP	40212018661	-	182.502.728	182.502.728	-	15.690	182.487.038
151	20102493	SEKOLAH MENENGAH PERTAMA NEGERI 57 JAKARTA	SMP	40212018653	-	43.177.203	43.177.203	-	22.240	43.154.963
152	20102494	SEKOLAH MENENGAH PERTAMA NEGERI 56 JAKARTA	SMP	40012203233	-	62.793.317	62.793.317	-	-	62.793.317
153	20102495	SEKOLAH MENENGAH PERTAMA NEGERI 48 JAKARTA	SMP	41112024245	-	235.716.031	235.716.031	-	-	235.716.031
154	20102496	SEKOLAH MENENGAH PERTAMA NEGERI 242 JAKARTA	SMP	40012203489	-	53.152.189	53.152.189	-	-	53.152.189
155	20102497	SEKOLAH MENENGAH PERTAMA NEGERI 240 JAKARTA	SMP	40012203349	-	206.920.370	206.920.370	-	-	206.920.370
156	20102498	SEKOLAH MENENGAH PERTAMA NEGERI 163 JAKARTA	SMP	40012203268	-	45.779.285	45.779.285	-	-	45.779.285
157	20102499	SEKOLAH MENENGAH PERTAMA NEGERI 161 JAKARTA	SMP	41112024156	216.000	332.113.298	332.329.298	-	-	332.329.298
158	20102500	SEKOLAH MENENGAH PERTAMA NEGERI 155 JAKARTA	SMP	40212018726	-	206.593.042	206.593.042	-	84.300	206.508.742
159	20102501	SEKOLAH MENENGAH PERTAMA NEGERI 154 JAKARTA	SMP	40012203225	-	166.189.518	166.189.518	-	-	166.189.518
160	20102502	SEKOLAH MENENGAH PERTAMA NEGERI 153 JAKARTA	SMP	41112024148	-	103.750.542	103.750.542	-	-	103.750.542
161	20102503	SEKOLAH MENENGAH PERTAMA NEGERI 15 JAKARTA	SMP	40212018637	-	299.499.830	299.499.830	-	96.135	299.403.695
162	20102504	SEKOLAH MENENGAH PERTAMA NEGERI 145 JAKARTA	SMP	40212018718	-	158.250.915	158.250.915	-	14.787	158.236.128
163	20102505	SEKOLAH MENENGAH PERTAMA NEGERI 141 JAKARTA	SMP	40012203284	-	45.587.078	45.587.078	-	-	45.587.078
164	20102506	SEKOLAH MENENGAH PERTAMA NEGERI 131 JAKARTA	SMP	40012203381	-	167.725.909	167.725.909	-	-	167.725.909
165	20102507	SEKOLAH MENENGAH PERTAMA NEGERI 13 JAKARTA	SMP	40012203331	-	105.286.412	105.286.412	-	-	105.286.412
166	20102508	SEKOLAH MENENGAH PERTAMA NEGERI 124 JAKARTA	SMP	40012203292	-	117.708.992	117.708.992	-	-	117.708.992
167	20102509	SEKOLAH MENENGAH PERTAMA NEGERI 12 JAKARTA	SMP	40012203322	-	375.326.293	375.326.293	-	-	375.326.293
168	20102510	SEKOLAH MENENGAH PERTAMA NEGERI 115 JAKARTA	SMP	40212018696	-	115.710.177	115.710.177	-	-	115.710.177
169	20102511	SEKOLAH MENENGAH PERTAMA NEGERI 164 JAKARTA	SMP	41112024164	-	124.997.669	124.997.669	-	-	124.997.669
170	20102512	SEKOLAH MENENGAH PERTAMA NEGERI 166 JAKARTA	SMP	40012203390	-	323.648.621	323.648.621	140.864	-	323.507.757

No	NPSN	Nama Sekolah	Jenjang	Rek Bank	SiLPA BOS Per 31 DesemberTahun 2020			Kas Selain SiLPA yang ada di Rekening Sekolah Per 31 Desember 2020		SILPA BOS Per 31 Desember 2020
					Saldo Kas BOS di BUD	Saldo Kas BOS di Rek Sekolah	Saldo Kas BOS di Rekening Sekolah	Potongan PFK Dana BOS yang Belum Disetor	Jasa Giro Dana BOS yang Belum Disetor	
(1)	(2)	(3)	(4)	(5)	(6)	(7)	(8)=6+7	(9)	(10)	(11)=8-9-10
171	20102513	SEKOLAH MENENGAH PERTAMA NEGERI 175 JAKARTA	SMP	40012203403	-	7.730.936	7.730.936	-	-	7.730.936
172	20102514	SEKOLAH MENENGAH PERTAMA NEGERI 239 JAKARTA	SMP	40012203306	-	29.616.851	29.616.851	-	-	29.616.851
173	20102515	SEKOLAH MENENGAH PERTAMA NEGERI 238 JAKARTA	SMP	40012203250	-	89.504.046	89.504.046	120.000	-	89.384.046
174	20102516	SEKOLAH MENENGAH PERTAMA NEGERI 235 JAKARTA	SMP	41112024296	-	74.012.480	74.012.480	-	-	74.012.480
175	20102517	SEKOLAH MENENGAH PERTAMA NEGERI 227 JAKARTA	SMP	40012203471	-	34.781.835	34.781.835	-	-	34.781.835
176	20102518	SEKOLAH MENENGAH PERTAMA NEGERI 226 JAKARTA	SMP	40112000268	-	414.659.373	414.659.373	22.855.000	-	391.804.373
177	20102519	SEKOLAH MENENGAH PERTAMA NEGERI 218 JAKARTA	SMP	40012203462	-	165.168.095	165.168.095	-	-	165.168.095
178	20102520	SEKOLAH MENENGAH PERTAMA NEGERI 212 JAKARTA	SMP	40012203276	-	95.354.517	95.354.517	-	-	95.354.517
179	20102521	SEKOLAH MENENGAH PERTAMA NEGERI 211 JAKARTA	SMP	40012203411	-	6.078.815	6.078.815	-	-	6.078.815
180	20102522	SEKOLAH MENENGAH PERTAMA NEGERI 19 JAKARTA	SMP	40012202849	-	73.100.239	73.100.239	-	-	73.100.239
181	20102523	SEKOLAH MENENGAH PERTAMA NEGERI 185 JAKARTA	SMP	11312109680	-	133.150.149	133.150.149	-	-	133.150.149
182	20102524	SEKOLAH MENENGAH PERTAMA NEGERI 182 JAKARTA	SMP	40012203420	-	195.940.400	195.940.400	-	-	195.940.400
183	20102525	SEKOLAH MENENGAH PERTAMA NEGERI 178 JAKARTA	SMP	41112024300	-	384.697.287	384.697.287	-	-	384.697.287
184	20102526	SEKOLAH MENENGAH PERTAMA NEGERI 177 JAKARTA	SMP	41112024326	-	217.003.900	217.003.900	-	-	217.003.900
185	20102527	SEKOLAH MENENGAH PERTAMA NEGERI 110 JAKARTA	SMP	41112024270	-	100.665.770	100.665.770	423.393	-	100.242.377
186	20103489	SEKOLAH MENENGAH PERTAMA NEGERI 158 JAKARTA	SMP	50012274129	-	74.513.118	74.513.118	-	-	74.513.118
187	20103507	SEKOLAH MENENGAH PERTAMA NEGERI 102 JAKARTA	SMP	51112038692	-	140.815.199	140.815.199	-	-	140.815.199
188	20103508	SEKOLAH MENENGAH PERTAMA NEGERI 103 JAKARTA	SMP	50212000661	-	377.883.147	377.883.147	-	-	377.883.147
189	20103509	SEKOLAH MENENGAH PERTAMA NEGERI 157 JAKARTA	SMP	51112038447	-	209.037.168	209.037.168	-	-	209.037.168
190	20103510	SEKOLAH MENENGAH PERTAMA NEGERI 150 JAKARTA	SMP	51312015427	-	480.772.352	480.772.352	2.710.000	-	478.062.352
191	20103511	SEKOLAH MENENGAH PERTAMA NEGERI 149 JAKARTA	SMP	50012274048	-	191.305.893	191.305.893	-	-	191.305.893
192	20103512	SEKOLAH MENENGAH PERTAMA NEGERI 148 JAKARTA	SMP	50112015024	-	60.685.306	60.685.306	-	-	60.685.306
193	20103513	SEKOLAH MENENGAH PERTAMA NEGERI 147 JAKARTA	SMP	51112038510	-	392.095.342	392.095.342	-	-	392.095.342
194	20103514	SEKOLAH MENENGAH PERTAMA NEGERI 146 JAKARTA	SMP	12212028808	-	149.289.767	149.289.767	-	-	149.289.767
195	20103515	SEKOLAH MENENGAH PERTAMA NEGERI 144 JAKARTA	SMP	12212028786	-	108.538.176	108.538.176	-	-	108.538.176
196	20103516	SEKOLAH MENENGAH PERTAMA NEGERI 14 JAKARTA	SMP	50012274021	-	116.158.974	116.158.974	-	-	116.158.974
197	20103517	SEKOLAH MENENGAH PERTAMA NEGERI 139 JAKARTA	SMP	50312022922	-	92.913.873	92.913.873	-	-	92.913.873
198	20103518	SEKOLAH MENENGAH PERTAMA NEGERI 138 JAKARTA	SMP	50312021144	7.700.000	47.268.945	54.968.945	258.763	-	54.710.182
199	20103519	SEKOLAH MENENGAH PERTAMA NEGERI 135 JAKARTA	SMP	51212015330	20.817.000	319.502.652	340.319.652	-	-	340.319.652
200	20103520	SEKOLAH MENENGAH PERTAMA NEGERI 128 JAKARTA	SMP	51212015429	-	102.553.894	102.553.894	-	-	102.553.894
201	20103521	SEKOLAH MENENGAH PERTAMA NEGERI 126 JAKARTA	SMP	51112038561	-	198.507.800	198.507.800	-	-	198.507.800
202	20103522	SEKOLAH MENENGAH PERTAMA NEGERI 117 JAKARTA	SMP	51212015313	-	309.426.662	309.426.662	-	-	309.426.662
203	20103523	SEKOLAH MENENGAH PERTAMA NEGERI 109 JAKARTA	SMP	51212015437	-	43.816.476	43.816.476	-	-	43.816.476
204	20103524	SEKOLAH MENENGAH PERTAMA NEGERI 106 JAKARTA	SMP	51112038480	-	104.756.076	104.756.076	-	-	104.756.076
205	20103564	SEKOLAH MENENGAH PERTAMA NEGERI 160 JAKARTA	SMP	51112038439	-	17.751.980	17.751.980	-	-	17.751.980
206	20103565	SEKOLAH MENENGAH PERTAMA NEGERI 99 JAKARTA	SMP	50012274145	-	67.703.422	67.703.422	-	-	67.703.422
207	20103568	SEKOLAH MENENGAH PERTAMA NEGERI 281 JAKARTA	SMP	51112038579	-	330.217.327	330.217.327	-	-	330.217.327
208	20103569	SEKOLAH MENENGAH PERTAMA NEGERI 275 JAKARTA	SMP	51112038382	-	291.113.086	291.113.086	-	-	291.113.086
209	20103570	SEKOLAH MENENGAH PERTAMA NEGERI 272 JAKARTA	SMP	51312015419	-	173.424.242	173.424.242	-	-	173.424.242
210	20103571	SEKOLAH MENENGAH PERTAMA NEGERI 27 JAKARTA	SMP	50112015008	-	49.026.287	49.026.287	-	-	49.026.287
211	20103572	SEKOLAH MENENGAH PERTAMA NEGERI 268 JAKARTA	SMP	51112038625	-	275.663.098	275.663.098	-	-	275.663.098
212	20103573	SEKOLAH MENENGAH PERTAMA NEGERI 263 JAKARTA	SMP	51112038366	-	97.134.404	97.134.404	-	-	97.134.404
213	20103574	SEKOLAH MENENGAH PERTAMA NEGERI 262 JAKARTA	SMP	12212028760	-	187.985.893	187.985.893	-	-	187.985.893
214	20103575	SEKOLAH MENENGAH PERTAMA NEGERI 26 JAKARTA	SMP	50012274056	-	285.187.645	285.187.645	-	-	285.187.645
215	20103576	SEKOLAH MENENGAH PERTAMA NEGERI 259 JAKARTA	SMP	51112038307	-	23.968.188	23.968.188	1.053.290	-	22.914.898
216	20103577	SEKOLAH MENENGAH PERTAMA NEGERI 258 JAKARTA	SMP	51112038277	34.257.589	214.057.694	248.315.283	-	-	248.315.283

No	NPSN	Nama Sekolah	Jenjang	Rek Bank	SiLPA BOS Per 31 DesemberTahun 2020			Kas Selain SiLPA yang ada di Rekening Sekolah Per 31 Desember 2020		SILPA BOS Per 31 Desember 2020
					Saldo Kas BOS di BUD	Saldo Kas BOS di Rek Sekolah	Saldo Kas BOS di Rekening Sekolah	Potongan PFK Dana BOS yang Belum Disetor	Jasa Giro Dana BOS yang Belum Disetor	
(1)	(2)	(3)	(4)	(5)	(6)	(7)	(8)=6+7	(9)	(10)	(11)=8-9-10
217	20103578	SEKOLAH MENENGAH PERTAMA NEGERI 257 JAKARTA	SMP	51112038501	-	62.569.917	62.569.917	-	-	62.569.917
218	20103579	SEKOLAH MENENGAH PERTAMA NEGERI 256 JAKARTA	SMP	50312022035	-	272.504.008	272.504.008	-	227.730	272.276.278
219	20103580	SEKOLAH MENENGAH PERTAMA NEGERI 255 JAKARTA	SMP	50312021730	-	961.117.873	961.117.873	-	247.365	960.870.508
220	20103581	SEKOLAH MENENGAH PERTAMA NEGERI 252 JAKARTA	SMP	51212015488	-	227.681.397	227.681.397	-	-	227.681.397
221	20103582	SEKOLAH MENENGAH PERTAMA NEGERI 251 JAKARTA	SMP	51112038358	-	8.613.492	8.613.492	-	-	8.613.492
222	20103584	SEKOLAH MENENGAH PERTAMA NEGERI 36 JAKARTA	SMP	50012273963	-	95.390.910	95.390.910	-	-	95.390.910
223	20103586	SEKOLAH MENENGAH PERTAMA NEGERI 97 JAKARTA	SMP	50012274064	-	188.216.943	188.216.943	9.503.900	-	178.713.043
224	20103587	SEKOLAH MENENGAH PERTAMA NEGERI 92 JAKARTA	SMP	50012274161	-	348.438.394	348.438.394	-	-	348.438.394
225	20103588	SEKOLAH MENENGAH PERTAMA NEGERI 91 JAKARTA	SMP	51112038200	-	89.382.304	89.382.304	-	-	89.382.304
226	20103589	SEKOLAH MENENGAH PERTAMA NEGERI 90 JAKARTA	SMP	50112014851	-	463.165.002	463.165.002	2.774.930	-	460.390.072
227	20103590	SEKOLAH MENENGAH PERTAMA NEGERI 9 JAKARTA	SMP	51112038471	-	38.527.349	38.527.349	10.155.890	-	28.371.459
228	20103591	SEKOLAH MENENGAH PERTAMA NEGERI 81 JAKARTA	SMP	51112038404	-	194.448.782	194.448.782	-	-	194.448.782
229	20103592	SEKOLAH MENENGAH PERTAMA NEGERI 80 JAKARTA	SMP	51112038609	-	284.975.878	284.975.878	-	-	284.975.878
230	20103593	SEKOLAH MENENGAH PERTAMA NEGERI 74 JAKARTA	SMP	50012273823	-	114.811.618	114.811.618	-	-	114.811.618
231	20103594	SEKOLAH MENENGAH PERTAMA NEGERI 7 JAKARTA	SMP	50012274099	-	265.307.183	265.307.183	127.600	-	265.179.583
232	20103595	SEKOLAH MENENGAH PERTAMA NEGERI 62 JAKARTA	SMP	50012273998	-	453.307.051	453.307.051	-	-	453.307.051
233	20103596	SEKOLAH MENENGAH PERTAMA NEGERI 6 JAKARTA	SMP	50112014991	-	90.521.024	90.521.024	-	-	90.521.024
234	20103597	SEKOLAH MENENGAH PERTAMA NEGERI 52 JAKARTA	SMP	50012274030	-	86.632.924	86.632.924	-	-	86.632.924
235	20103598	SEKOLAH MENENGAH PERTAMA NEGERI 51 JAKARTA	SMP	51212015321	-	439.610.814	439.610.814	-	-	439.610.814
236	20103599	SEKOLAH MENENGAH PERTAMA NEGERI 50 JAKARTA	SMP	51112038391	-	21.672.304	21.672.304	-	-	21.672.304
237	20103601	SEKOLAH MENENGAH PERTAMA NEGERI 44 JAKARTA	SMP	50012274153	-	105.664.510	105.664.510	-	-	105.664.510
238	20103602	SEKOLAH MENENGAH PERTAMA NEGERI 25 JAKARTA	SMP	50012273971	-	158.512.485	158.512.485	-	-	158.512.485
239	20103603	SEKOLAH MENENGAH PERTAMA NEGERI 246 JAKARTA	SMP	51112038340	-	53.009.772	53.009.772	-	-	53.009.772
240	20103604	SEKOLAH MENENGAH PERTAMA NEGERI 199 JAKARTA	SMP	50312022671	-	96.139.979	96.139.979	-	-	96.139.979
241	20103605	SEKOLAH MENENGAH PERTAMA NEGERI 198 JAKARTA	SMP	50112014842	-	51.698.125	51.698.125	5.365.000	-	46.333.125
242	20103606	SEKOLAH MENENGAH PERTAMA NEGERI 196 JAKARTA	SMP	51112038226	-	28.581.520	28.581.520	-	-	28.581.520
243	20103607	SEKOLAH MENENGAH PERTAMA NEGERI 195 JAKARTA	SMP	50312800020	-	250.356.144	250.356.144	-	-	250.356.144
244	20103608	SEKOLAH MENENGAH PERTAMA NEGERI 194 JAKARTA	SMP	51212015348	-	360.588.416	360.588.416	-	-	360.588.416
245	20103609	SEKOLAH MENENGAH PERTAMA NEGERI 193 JAKARTA	SMP	12312004966	-	35.585.186	35.585.186	-	-	35.585.186
246	20103610	SEKOLAH MENENGAH PERTAMA NEGERI 192 JAKARTA	SMP	51212015411	-	98.075.369	98.075.369	-	-	98.075.369
247	20103611	SEKOLAH MENENGAH PERTAMA NEGERI 188 JAKARTA	SMP	51112038323	-	147.405.560	147.405.560	4.999.620	-	142.405.940
248	20103612	SEKOLAH MENENGAH PERTAMA NEGERI 184 JAKARTA	SMP	51112038668	-	157.811.635	157.811.635	-	-	157.811.635
249	20103614	SEKOLAH MENENGAH PERTAMA NEGERI 179 JAKARTA	SMP	51112038676	-	147.924.763	147.924.763	-	-	147.924.763
250	20103615	SEKOLAH MENENGAH PERTAMA NEGERI 174 JAKARTA	SMP	51112038315	-	178.999.400	178.999.400	-	-	178.999.400
251	20103616	SEKOLAH MENENGAH PERTAMA NEGERI 172 JAKARTA	SMP	50312021411	-	146.858.045	146.858.045	-	-	146.858.045
252	20103617	SEKOLAH MENENGAH PERTAMA NEGERI 171 JAKARTA	SMP	51112038544	-	251.739.234	251.739.234	-	-	251.739.234
253	20103618	SEKOLAH MENENGAH PERTAMA NEGERI 168 JAKARTA	SMP	50312021276	-	175.726.771	175.726.771	-	173.657	175.553.114
254	20103619	SEKOLAH MENENGAH PERTAMA NEGERI 167 JAKARTA	SMP	50112015016	-	97.950.287	97.950.287	-	-	97.950.287
255	20103620	SEKOLAH MENENGAH PERTAMA NEGERI 20 JAKARTA	SMP	51112038293	-	288.328.770	288.328.770	-	-	288.328.770
256	20103621	SEKOLAH MENENGAH PERTAMA NEGERI 202 JAKARTA	SMP	51212015526	-	407.229.256	407.229.256	-	-	407.229.256
257	20103622	SEKOLAH MENENGAH PERTAMA NEGERI 203 JAKARTA	SMP	51112038706	-	27.972.870	27.972.870	-	-	27.972.870
258	20103623	SEKOLAH MENENGAH PERTAMA NEGERI 243 JAKARTA	SMP	50312021942	-	335.643.110	335.643.110	-	-	335.643.110
259	20103624	SEKOLAH MENENGAH PERTAMA NEGERI 24 JAKARTA	SMP	51112038595	-	92.954.367	92.954.367	-	-	92.954.367
260	20103625	SEKOLAH MENENGAH PERTAMA NEGERI 237 JAKARTA	SMP	51112038269	-	101.651.820	101.651.820	-	-	101.651.820
261	20103626	SEKOLAH MENENGAH PERTAMA NEGERI 236 JAKARTA	SMP	50312021764	-	100.009.246	100.009.246	-	-	100.009.246
262	20103627	SEKOLAH MENENGAH PERTAMA NEGERI 234 JAKARTA	SMP	12212028778	-	466.606.999	466.606.999	-	-	466.606.999

No	NPSN	Nama Sekolah	Jenjang	Rek Bank	SiLPA BOS Per 31 DesemberTahun 2020			Kas Selain SiLPA yang ada di Rekening Sekolah Per 31 Desember 2020		SILPA BOS Per 31 Desember 2020
					Saldo Kas BOS di BUD	Saldo Kas BOS di Rek Sekolah	Saldo Kas BOS di Rekening Sekolah	Potongan PFK Dana BOS yang Belum Disetor	Jasa Giro Dana BOS yang Belum Disetor	
(1)	(2)	(3)	(4)	(5)	(6)	(7)	(8)=6+7	(9)	(10)	(11)=8-9-10
263	20103628	SEKOLAH MENENGAH PERTAMA NEGERI 233 JAKARTA	SMP	51112038251	-	10.066.715	10.066.715	-	-	10.066.715
264	20103629	SEKOLAH MENENGAH PERTAMA NEGERI 232 JAKARTA	SMP	50012274137	-	144.924.503	144.924.503	-	-	144.924.503
265	20103630	SEKOLAH MENENGAH PERTAMA NEGERI 230 JAKARTA	SMP	51112038412	-	11.973.155	11.973.155	-	-	11.973.155
266	20103631	SEKOLAH MENENGAH PERTAMA NEGERI 223 JAKARTA	SMP	51112038242	-	147.093.443	147.093.443	-	-	147.093.443
267	20103632	SEKOLAH MENENGAH PERTAMA NEGERI 222 JAKARTA	SMP	51112038421	-	85.898.948	85.898.948	-	-	85.898.948
268	20103633	SEKOLAH MENENGAH PERTAMA NEGERI 217 JAKARTA	SMP	51112038633	-	29.430	29.430	-	-	29.430
269	20103634	SEKOLAH MENENGAH PERTAMA NEGERI 214 JAKARTA	SMP	51312015524	-	277.844.343	277.844.343	-	-	277.844.343
270	20103635	SEKOLAH MENENGAH PERTAMA NEGERI 213 JAKARTA	SMP	50312021594	77.770.364	248.524.547	326.294.911	-	347.374	325.947.537
271	20103636	SEKOLAH MENENGAH PERTAMA NEGERI 210 JAKARTA	SMP	51112038234	-	130.980.419	130.980.419	-	-	130.980.419
272	20103637	SEKOLAH MENENGAH PERTAMA NEGERI 209 JAKARTA	SMP	51112038331	-	249.051.746	249.051.746	-	-	249.051.746
273	20103638	SEKOLAH MENENGAH PERTAMA NEGERI 208 JAKARTA	SMP	51112038528	-	154.831.521	154.831.521	-	-	154.831.521
274	20103639	SEKOLAH MENENGAH PERTAMA NEGERI 165 JAKARTA	SMP	50112014869	-	175.248.579	175.248.579	-	-	175.248.579
275	20106342	SEKOLAH MENENGAH PERTAMA NEGERI 133 JAKARTA	SMP	30112022338	-	101.883.603	101.883.603	-	-	101.883.603
276	20106343	SEKOLAH MENENGAH PERTAMA NEGERI 241 JAKARTA	SMP	20012057234	-	7.499.831	7.499.831	-	-	7.499.831
277	20106344	SEKOLAH MENENGAH PERTAMA NEGERI 288 JAKARTA	SMP	20012046054	-	49.845.399	49.845.399	-	-	49.845.399
278	20106346	SEKOLAH MENENGAH PERTAMA NEGERI 260 JAKARTA	SMP	20112125785	-	16.136	16.136	-	-	16.136
279	20106347	SEKOLAH MENENGAH PERTAMA NEGERI 285 JAKARTA	SMP	20012057285	-	39.269.104	39.269.104	-	-	39.269.104
280	20106394	SEKOLAH MENENGAH PERTAMA TERBUKA SENEN (SMPN 216) JAKARTA	SMP	50012276571	-	18.451.544	18.451.544	-	-	18.451.544
281	20106401	SEKOLAH MENENGAH PERTAMA NEGERI 39 JAKARTA	SMP	11112063713	-	152.139.486	152.139.486	-	-	152.139.486
282	20106410	SEKOLAH MENENGAH PERTAMA NEGERI 71 JAKARTA	SMP	12212028531	-	8.377.796	8.377.796	-	-	8.377.796
283	20106590	SEKOLAH MENENGAH PERTAMA TERBUKA CILINCING 2 (SMPN 162) JAKARTA	SMP	20012059245	-	5.293.040	5.293.040	-	13.140	5.279.900
284	20106599	SEKOLAH MENENGAH PERTAMA TERBUKA PENJARINGAN (SMPN 261) JAKARTA	SMP	30112022567	-	24.256.387	24.256.387	-	-	24.256.387
285	20106716	SEKOLAH MENENGAH PERTAMA NEGERI 136 JAKARTA	SMP	20112125815	-	238.548.010	238.548.010	-	-	238.548.010
286	20106846	SEKOLAH MENENGAH PERTAMA TERBUKA CENGKARENG 1 (SMPN 264) JAKARTA	SMP	30412006761	-	23.678.014	23.678.014	-	-	23.678.014
287	20107034	SEKOLAH MENENGAH PERTAMA NEGERI 16 JAKARTA	SMP	11312109698	-	315.033.698	315.033.698	-	-	315.033.698
288	20107179	SEKOLAH MENENGAH PERTAMA NEGERI 283 JAKARTA	SMP	51112038285	-	21.593.203	21.593.203	-	-	21.593.203
289	20107180	SEKOLAH MENENGAH PERTAMA NEGERI 284 JAKARTA	SMP	50312021292	-	94.077.707	94.077.707	-	50.245	94.027.462
290	20107181	SEKOLAH MENENGAH PERTAMA NEGERI 287 JAKARTA	SMP	51312015435	-	257.190.340	257.190.340	-	-	257.190.340
291	20107182	SEKOLAH MENENGAH PERTAMA NEGERI 35 JAKARTA	SMP	51112038374	-	136.976.803	136.976.803	-	-	136.976.803
292	20107183	SEKOLAH MENENGAH PERTAMA NEGERI SATU ATAP 01 PULAU PARI JAKARTA	SMP	20112126315	-	1.317.320	1.317.320	-	-	1.317.320
293	20107711	SEKOLAH MENENGAH PERTAMA NEGERI SATU ATAP 02 PULAU SABIRA JAKARTA	SMP	20012057781	-	647.358	647.358	-	-	647.358
294	20108543	SEKOLAH MENENGAH PERTAMA TERBUKA CENGKARENG 2 (SMPN 190) JAKARTA	SMP	30412006787	-	19.588.690	19.588.690	-	-	19.588.690
295	20108784	SEKOLAH MENENGAH PERTAMA TERBUKA DUREN SAWIT 2 (SMPN 252) JAKARTA	SMP	51212016301	-	46.727.524	46.727.524	-	-	46.727.524
296	20108785	SEKOLAH MENENGAH PERTAMA TERBUKA CAKUNG 3 (SMPN 262) JAKARTA	SMP	12212030659	-	13.961.967	13.961.967	-	-	13.961.967
297	20108854	SEKOLAH MENENGAH PERTAMA NEGERI 286 JAKARTA	SMP	30012031070	-	82.481.424	82.481.424	-	-	82.481.424
298	20108898	SEKOLAH MENENGAH PERTAMA TERBUKA KRAMATJATI (SMPN 20) JAKARTA	SMP	51112040794	-	93.121.132	93.121.132	-	-	93.121.132
299	20109118	SEKOLAH MENENGAH PERTAMA TERBUKA TANJUNG PRIOK 1 (SMPN 95) JAKARTA	SMP	20112127966	-	42.961.827	42.961.827	-	-	42.961.827
300	20109154	SEKOLAH MENENGAH PERTAMA TERBUKA DUREN SAWIT 1 (SMPN 51) JAKARTA	SMP	51212016280	-	80.870.646	80.870.646	-	-	80.870.646
301	20109183	SEKOLAH MENENGAH PERTAMA NEGERI 49 JAKARTA	SMP	51112038587	-	130.413.516	130.413.516	-	-	130.413.516
302	20109202	SEKOLAH MENENGAH PERTAMA TERBUKA MATRAMAN (SMPN 7) JAKARTA	SMP	50012276598	-	35.749.148	35.749.148	-	-	35.749.148
303	20109207	SEKOLAH MENENGAH PERTAMA TERBUKA TANJUNG PRIOK 2 (SMPN 55) JAKARTA	SMP	20112127974	-	11.512.618	11.512.618	-	-	11.512.618
304	20109212	SEKOLAH MENENGAH PERTAMA NEGERI 229 JAKARTA	SMP	41112024351	-	88.553.644	88.553.644	-	-	88.553.644
305	20109226	SEKOLAH MENENGAH PERTAMA TERBUKA PULOGADUNG (SMPN 158) JAKARTA	SMP	50012276555	-	7.563.236	7.563.236	-	-	7.563.236
306	20109236	SEKOLAH MENENGAH PERTAMA TERBUKA CAKUNG 1 (SMPN 138) JAKARTA	SMP	50312023368	-	38.677	38.677	-	-	38.677
307	20109257	SEKOLAH MENENGAH PERTAMA NEGERI 180 JAKARTA	SMP	51112035111	-	114.917.430	114.917.430	-	-	114.917.430
308	20109261	SEKOLAH MENENGAH PERTAMA TERBUKA PASAR REBO (SMPN 179) JAKARTA	SMP	51112040816	-	2.860.548	2.860.548	-	-	2.860.548

No	NPSN	Nama Sekolah	Jenjang	Rek Bank	SiLPA BOS Per 31 DesemberTahun 2020			Kas Selain SiLPA yang ada di Rekening Sekolah Per 31 Desember 2020		SILPA BOS Per 31 Desember 2020
					Saldo Kas BOS di BUD	Saldo Kas BOS di Rek Sekolah	Saldo Kas BOS di Rekening Sekolah	Potongan PFK Dana BOS yang Belum Disetor	Jasa Giro Dana BOS yang Belum Disetor	
(1)	(2)	(3)	(4)	(5)	(6)	(7)	(8)=6+7	(9)	(10)	(11)=8-9-10
309	20109379	SMPT Kec. Jagakarsa (SMPN 131)	SMP	40012208430	-	14.617.509	14.617.509	-	-	14.617.509
310	20109383	SMPT Kec. Kebayoran Lama (SMPN 48)	SMP	41112027147	-	39.145.663	39.145.663	-	-	39.145.663
311	20109414	SMPT Kec. Setiabudi (SMPN 67)	SMP	50012276521	-	7.421.678	7.421.678	-	-	7.421.678
312	20109465	SEKOLAH MENENGAH PERTAMA TERBUKA CAKUNG 2 (SMPN 234) JAKARTA	SMP	12212030616	-	70.241.533	70.241.533	-	-	70.241.533
313	20109485	SEKOLAH MENENGAH PERTAMA TERBUKA CIRACAS (SMPN 257) JAKARTA	SMP	51112040832	-	462.361	462.361	-	-	462.361
314	20109503	SMP Terbuka Pasar Minggu	SMP	40012208448	-	17.041.600	17.041.600	-	-	17.041.600
315	20112499	SMPT Kec. Johar Baru (SMPN 28)	SMP	12212030675	-	31.252.144	31.252.144	-	-	31.252.144
316	20122001	SMPT Kec. Kemayoran (SMPN 79)	SMP	10112087879	-	4.456.558	4.456.558	-	-	4.456.558
317	20122014	SMPT Kec. Palmerah (smpn 61)	SMP	11312110637	-	31.800.000	31.800.000	-	-	31.800.000
318	20122024	SEKOLAH MENENGAH PERTAMA TERBUKA JATINEGARA (SMPN 62) JAKARTA	SMP	50012276636	-	45.672.060	45.672.060	-	-	45.672.060
319	69800097	SEKOLAH MENENGAH PERTAMA NEGERI 289 JAKARTA	SMP	20012052011	-	68.179.732	68.179.732	-	-	68.179.732
320	69980874	SMPN 290	SMP	20012059458	-	60.287.574	60.287.574	8.360.331	-	51.927.243
1	20100370	SEKOLAH DASAR NEGERI BUNGUR 01 JAKARTA	SD	10912021954	-	63.173.748	63.173.748	-	-	63.173.748
2	20100372	SEKOLAH DASAR NEGERI BUNGUR 03 JAKARTA	SD	12212028387	-	54.809.676	54.809.676	-	-	54.809.676
3	20100374	SEKOLAH DASAR NEGERI CEMPAKA PUTIH BARAT 01 PAGI JAKARTA	SD	12212027658	-	2.307	2.307	-	-	2.307
4	20100375	SEKOLAH DASAR NEGERI CEMPAKA PUTIH BARAT 03 PAGI JAKARTA	SD	12212027739	-	3.532.496	3.532.496	-	-	3.532.496
5	20100377	SEKOLAH DASAR NEGERI CEMPAKA PUTIH BARAT 05 PAGI JAKARTA	SD	12212027721	-	202.158	202.158	-	-	202.158
6	20100378	SEKOLAH DASAR NEGERI CEMPAKA PUTIH BARAT 07 PAGI JAKARTA	SD	12212027640	-	28.439.562	28.439.562	-	-	28.439.562
7	20100379	SEKOLAH DASAR NEGERI BENDUNGAN HILIR 09 PAGI JAKARTA	SD	11312109141	-	17.406.490	17.406.490	-	-	17.406.490
8	20100390	SEKOLAH DASAR NEGERI BENDUNGAN HILIR 01 PAGI JAKARTA	SD	11312109124	-	18.525.373	18.525.373	-	-	18.525.373
9	20100392	SEKOLAH DASAR NEGERI BENDUNGAN HILIR 05 PAGI JAKARTA	SD	11312109132	-	33.181.588	33.181.588	-	-	33.181.588
10	20100459	SEKOLAH DASAR NEGERI PASEBAN 03 PAGI JAKARTA	SD	50012273475	-	29.873.166	29.873.166	-	-	29.873.166
11	20100460	SEKOLAH DASAR NEGERI PASEBAN 05 PAGI JAKARTA	SD	50012273459	-	126.253.325	126.253.325	-	-	126.253.325
12	20100464	SEKOLAH DASAR NEGERI PASAR BARU 05 JAKARTA	SD	10412003289	-	24.791.411	24.791.411	-	-	24.791.411
13	20100466	SEKOLAH DASAR NEGERI KRAMAT 05 PAGI JAKARTA	SD	12212028379	-	27.242.914	27.242.914	-	-	27.242.914
14	20100467	SEKOLAH DASAR NEGERI KRAMAT 06 PAGI JAKARTA	SD	10912021946	-	5.485.187	5.485.187	-	-	5.485.187
15	20100468	SEKOLAH DASAR NEGERI KRAMAT 07 PETANG JAKARTA	SD	10912021997	-	847.314	847.314	-	-	847.314
16	20100469	SEKOLAH DASAR NEGERI KRAMAT 08 PAGI JAKARTA	SD	10912019453	-	5.566.101	5.566.101	-	-	5.566.101
17	20100473	SEKOLAH DASAR NEGERI MANGGA DUA SELATAN 03 PAGI JAKARTA	SD	11112066682	-	7.489.340	7.489.340	-	-	7.489.340
18	20100476	SEKOLAH DASAR NEGERI PASAR BARU 03 JAKARTA	SD	10412003441	-	138.361.847	138.361.847	-	-	138.361.847
19	20100477	SEKOLAH DASAR NEGERI PASEBAN 09 PAGI JAKARTA	SD	50012273416	-	12.994.268	12.994.268	-	-	12.994.268
20	20100480	SEKOLAH DASAR NEGERI RAWASARI 03 PAGI JAKARTA	SD	12212027747	-	5.833.982	5.833.982	-	-	5.833.982
21	20100496	SEKOLAH DASAR NEGERI PASEBAN 18 PAGI JAKARTA	SD	50012273530	-	16.858.322	16.858.322	-	-	16.858.322
22	20100501	SEKOLAH DASAR NEGERI PETAMBURAN 03 JAKARTA	SD	11812047642	-	4.688.233	4.688.233	-	-	4.688.233
23	20100513	SEKOLAH DASAR NEGERI KARANG ANYAR 02 PETANG JAKARTA	SD	10412003491	-	15.482.566	15.482.566	-	-	15.482.566
24	20100514	SEKOLAH DASAR NEGERI KARANG ANYAR 03 PAGI JAKARTA	SD	10412003432	-	19.537.502	19.537.502	-	-	19.537.502
25	20100515	SEKOLAH DASAR NEGERI KARANG ANYAR 04 PETANG JAKARTA	SD	10412003297	-	2.377.627	2.377.627	-	-	2.377.627
26	20100516	SEKOLAH DASAR NEGERI KARANG ANYAR 06 PETANG JAKARTA	SD	10412003335	-	35.572.946	35.572.946	-	-	35.572.946
27	20100517	SEKOLAH DASAR NEGERI KARANG ANYAR 07 PAGI JAKARTA	SD	10412003319	-	565.183	565.183	-	-	565.183
28	20100521	SEKOLAH DASAR NEGERI CEMPAKA PUTIH BARAT 15 PAGI JAKARTA	SD	12212027691	-	5.189.504	5.189.504	-	-	5.189.504
29	20100522	SEKOLAH DASAR NEGERI CEMPAKA PUTIH BARAT 17 PAGI JAKARTA	SD	12212027623	-	140.161	140.161	-	-	140.161
30	20100523	SEKOLAH DASAR NEGERI CEMPAKA PUTIH BARAT 19 PAGI JAKARTA	SD	12212027631	-	26.481.355	26.481.355	-	-	26.481.355
31	20100528	SEKOLAH DASAR NEGERI CEMPAKA PUTIH TIMUR 01 PAGI JAKARTA	SD	12212027666	-	18.574	18.574	-	-	18.574
32	20100530	SEKOLAH DASAR NEGERI CEMPAKA PUTIH TIMUR 03 PAGI JAKARTA	SD	12212027712	-	301.273	301.273	-	-	301.273
33	20100532	SEKOLAH DASAR NEGERI KARANG ANYAR 08 PAGI JAKARTA	SD	10412003271	-	34.317.031	34.317.031	-	-	34.317.031
34	20100535	SEKOLAH DASAR NEGERI KENARI 03 PAGI JAKARTA	SD	10912021971	-	62.231.133	62.231.133	-	-	62.231.133

No	NPSN	Nama Sekolah	Jenjang	Rek Bank	SiLPA BOS Per 31 DesemberTahun 2020			Kas Selain SiLPA yang ada di Rekening Sekolah Per 31 Desember 2020		SILPA BOS Per 31 Desember 2020
					Saldo Kas BOS di BUD	Saldo Kas BOS di Rek Sekolah	Saldo Kas BOS di Rekening Sekolah	Potongan PFK Dana BOS yang Belum Disetor	Jasa Giro Dana BOS yang Belum Disetor	
(1)	(2)	(3)	(4)	(5)	(6)	(7)	(8)=6+7	(9)	(10)	(11)=8-9-10
35	20100536	SEKOLAH DASAR NEGERI KENARI 04 PETANG JAKARTA	SD	10912021890	-	-	-	-	-	-
36	20100537	SEKOLAH DASAR NEGERI KENARI 05 PAGI JAKARTA	SD	10912021920	-	103.452.814	103.452.814	-	-	103.452.814
37	20100538	SEKOLAH DASAR NEGERI KENARI 06 PETANG JAKARTA	SD	10912021989	-	-	-	-	-	-
38	20100539	SEKOLAH DASAR NEGERI KENARI 07 PAGI JAKARTA	SD	50012273441	-	29.202.442	29.202.442	-	-	29.202.442
39	20100545	SEKOLAH DASAR NEGERI KRAMAT 01 JAKARTA	SD	10912021938	-	16.543.777	16.543.777	-	-	16.543.777
40	20100546	SEKOLAH DASAR NEGERI KENARI 02 PETANG JAKARTA	SD	10912021903	-	-	-	-	-	-
41	20100550	SEKOLAH DASAR NEGERI KARET TENGSIN 15 JAKARTA	SD	11312109191	-	30.692.784	30.692.784	-	-	30.692.784
42	20100552	SEKOLAH DASAR NEGERI KARET TENGSIN 21 JAKARTA	SD	11312109205	-	12.536.407	12.536.407	3.953.627	-	8.582.780
43	20100565	SEKOLAH DASAR NEGERI TUGU SELATAN 03 PAGI JAKARTA	SD	20112125092	-	42.042.299	42.042.299	-	-	42.042.299
44	20100568	SEKOLAH DASAR NEGERI TUGU SELATAN 01 PAGI JAKARTA	SD	20012055461	-	17.597.176	17.597.176	-	-	17.597.176
45	20100575	SEKOLAH DASAR NEGERI TUGU UTARA 09 JAKARTA	SD	20012055720	-	43.709.544	43.709.544	-	-	43.709.544
46	20100577	SEKOLAH DASAR NEGERI TUGU UTARA 11 JAKARTA	SD	20012055614	-	14.220.000	14.220.000	-	-	14.220.000
47	20100579	SEKOLAH DASAR NEGERI SUNTER JAYA 03 JAKARTA	SD	20112125173	-	75.197.647	75.197.647	-	-	75.197.647
48	20100582	SEKOLAH DASAR NEGERI SEMPER BARAT 09 PAGI JAKARTA	SD	20012055851	-	86.104.056	86.104.056	-	-	86.104.056
49	20100584	SEKOLAH DASAR NEGERI SEMPER BARAT 11 PAGI JAKARTA	SD	20112125050	-	1.917.069	1.917.069	818.043	-	1.099.026
50	20100585	SEKOLAH DASAR NEGERI SEMPER BARAT 12 PETANG JAKARTA	SD	20112125548	-	21.874.433	21.874.433	-	-	21.874.433
51	20100586	SEKOLAH DASAR NEGERI SEMPER BARAT 13 JAKARTA	SD	20112125289	-	-	-	-	-	-
52	20100590	SEKOLAH DASAR NEGERI SEMPER TIMUR 04 JAKARTA	SD	20012056114	-	3.264.488	3.264.488	-	-	3.264.488
53	20100591	SEKOLAH DASAR NEGERI SEMPER TIMUR 05 JAKARTA	SD	20012056041	-	5.331.414	5.331.414	-	-	5.331.414
54	20100593	SEKOLAH DASAR NEGERI SUKAPURA 01 PAGI JAKARTA	SD	20112125041	-	-	-	-	-	-
55	20100596	SEKOLAH DASAR NEGERI SUKAPURA 04 PAGI JAKARTA	SD	20012055738	-	11.040.304	11.040.304	3.570.304	-	7.470.000
56	20100597	SEKOLAH DASAR NEGERI SEMPER BARAT 08 PETANG JAKARTA	SD	20112126072	-	77.512.359	77.512.359	-	-	77.512.359
57	20100598	SEKOLAH DASAR NEGERI TUGU UTARA 13 PAGI JAKARTA	SD	20012056238	-	71.079.928	71.079.928	508.662	-	70.571.266
58	20100618	SEKOLAH DASAR NEGERI TUGU UTARA 14 PAGI JAKARTA	SD	20012056157	-	9.722.693	9.722.693	-	-	9.722.693
59	20100619	SEKOLAH DASAR NEGERI TUGU UTARA 15 PAGI JAKARTA	SD	20012055690	-	8.772.373	8.772.373	560.400	-	8.211.973
60	20100620	SEKOLAH DASAR NEGERI TUGU UTARA 16 JAKARTA	SD	20012055886	-	-	-	-	-	-
61	20100622	SEKOLAH DASAR NEGERI TUGU UTARA 19 PAGI JAKARTA	SD	20012055762	-	86.143.059	86.143.059	27.478	-	86.115.581
62	20100624	SEKOLAH DASAR NEGERI TUGU UTARA 21 PAGI JAKARTA	SD	20112126064	-	36.418.493	36.418.493	-	-	36.418.493
63	20100625	SEKOLAH DASAR NEGERI TUGU UTARA 22 PAGI JAKARTA	SD	20012055801	-	64.754.466	64.754.466	-	-	64.754.466
64	20100633	SEKOLAH DASAR NEGERI SEMPER BARAT 07 JAKARTA	SD	20012055703	-	35.730	35.730	-	-	35.730
65	20100636	SEKOLAH DASAR NEGERI PENJARINGAN 06 JAKARTA	SD	30212000219	-	35.517.760	35.517.760	-	-	35.517.760
66	20100637	SEKOLAH DASAR NEGERI PENJARINGAN 07 JAKARTA	SD	30212000031	-	-	-	-	-	-
67	20100638	SEKOLAH DASAR NEGERI PENJARINGAN 08 JAKARTA	SD	30212000073	-	50.781.259	50.781.259	690.000	-	50.091.259
68	20100639	SEKOLAH DASAR NEGERI PENJARINGAN 10 JAKARTA	SD	30212000146	-	15.868.932	15.868.932	-	-	15.868.932
69	20100645	SEKOLAH DASAR NEGERI RAWA BADAK SELATAN 01 PAGI JAKARTA	SD	20112126021	-	7.494.733	7.494.733	-	-	7.494.733
70	20100647	SEKOLAH DASAR NEGERI RAWA BADAK SELATAN 03 PAGI JAKARTA	SD	20012055606	-	630.866	630.866	-	-	630.866
71	20100648	SEKOLAH DASAR NEGERI RAWA BADAK SELATAN 05 JAKARTA	SD	20012055924	-	-	-	-	-	-
72	20100650	SEKOLAH DASAR NEGERI PENJARINGAN 04 JAKARTA	SD	30212000138	-	-	-	-	-	-
73	20100651	SEKOLAH DASAR NEGERI PENJARINGAN 03 JAKARTA	SD	30212000171	-	54.596.862	54.596.862	-	-	54.596.862
74	20100652	SEKOLAH DASAR NEGERI PENJARINGAN 01 JAKARTA	SD	30212000189	-	59.859.778	59.859.778	-	-	59.859.778
75	20100653	SEKOLAH DASAR NEGERI PADEMANGAN TIMUR 05 PAGI JAKARTA	SD	20112125416	-	44.020.100	44.020.100	-	-	44.020.100
76	20100654	SEKOLAH DASAR NEGERI PADEMANGAN TIMUR 06 PAGI JAKARTA	SD	20112125424	-	57.058.615	57.058.615	-	-	57.058.615
77	20100655	SEKOLAH DASAR NEGERI PADEMANGAN TIMUR 07 PETANG JAKARTA	SD	20112125521	-	50.681.138	50.681.138	-	-	50.681.138
78	20100656	SEKOLAH DASAR NEGERI PADEMANGAN TIMUR 08 PETANG JAKARTA	SD	20112125157	-	20.473.086	20.473.086	-	-	20.473.086
79	20100659	SEKOLAH DASAR NEGERI PEJAGALAN 03 JAKARTA	SD	30212000049	-	75.795.945	75.795.945	-	-	75.795.945
80	20100664	SEKOLAH DASAR NEGERI PEJAGALAN 09 JAKARTA	SD	30212000014	-	97.709	97.709	3.600	-	94.109

No	NPSN	Nama Sekolah	Jenjang	Rek Bank	SiLPA BOS Per 31 DesemberTahun 2020			Kas Selain SiLPA yang ada di Rekening Sekolah Per 31 Desember 2020		SILPA BOS Per 31 Desember 2020
					Saldo Kas BOS di BUD	Saldo Kas BOS di Rek Sekolah	Saldo Kas BOS di Rekening Sekolah	Potongan PFK Dana BOS yang Belum Disetor	Jasa Giro Dana BOS yang Belum Disetor	
(1)	(2)	(3)	(4)	(5)	(6)	(7)	(8)=6+7	(9)	(10)	(11)=8-9-10
81	20100669	SEKOLAH DASAR NEGERI RAWA BADAK SELATAN 07 JAKARTA	SD	20112125459	-	20.538.761	20.538.761	-	-	20.538.761
82	20100671	SEKOLAH DASAR NEGERI RAWA BADAK UTARA 19 PAGI JAKARTA	SD	20112126013	-	137.934.437	137.934.437	-	-	137.934.437
83	20100673	SEKOLAH DASAR NEGERI RAWA BADAK UTARA 21 JAKARTA	SD	20112124681	-	14.555.394	14.555.394	-	-	14.555.394
84	20100677	SEKOLAH DASAR NEGERI ROROTAN 01 PAGI JAKARTA	SD	20012056092	-	27.681.176	27.681.176	-	-	27.681.176
85	20100679	SEKOLAH DASAR NEGERI ROROTAN 02 PAGI JAKARTA	SD	20012055975	-	-	-	-	-	-
86	20100681	SEKOLAH DASAR NEGERI ROROTAN 05 JAKARTA	SD	20012056068	-	31.542.759	31.542.759	-	-	31.542.759
87	20100682	SEKOLAH DASAR NEGERI SEMPER BARAT 01 PAGI JAKARTA	SD	20112125475	-	-	-	-	-	-
88	20100683	SEKOLAH DASAR NEGERI SEMPER BARAT 02 PETANG JAKARTA	SD	20112125335	-	5.025	5.025	-	-	5.025
89	20100684	SEKOLAH DASAR NEGERI SEMPER BARAT 03 PAGI JAKARTA	SD	20112125297	-	44.434.197	44.434.197	-	-	44.434.197
90	20100685	SEKOLAH DASAR NEGERI SEMPER BARAT 04 PETANG JAKARTA	SD	20112125491	-	492.992	492.992	-	-	492.992
91	20100686	SEKOLAH DASAR NEGERI SEMPER BARAT 05 JAKARTA	SD	20012056017	-	-	-	-	-	-
92	20100687	SEKOLAH DASAR NEGERI RAWA BADAK UTARA 17 PAGI JAKARTA	SD	20012056254	-	36.320.017	36.320.017	-	-	36.320.017
93	20100689	SEKOLAH DASAR NEGERI RAWA BADAK UTARA 15 PAGI JAKARTA	SD	20012055908	-	14.733.301	14.733.301	-	-	14.733.301
94	20100690	SEKOLAH DASAR NEGERI RAWA BADAK SELATAN 09 PAGI JAKARTA	SD	20112125114	-	67.810.443	67.810.443	-	-	67.810.443
95	20100691	SEKOLAH DASAR NEGERI RAWA BADAK SELATAN 11 JAKARTA	SD	20012055843	-	50.343.593	50.343.593	-	-	50.343.593
96	20100693	SEKOLAH DASAR NEGERI RAWA BADAK UTARA 01 PAGI JAKARTA	SD	20012055584	-	49.965.290	49.965.290	-	-	49.965.290
97	20100695	SEKOLAH DASAR NEGERI RAWA BADAK UTARA 03 PETANG JAKARTA	SD	20012055941	-	12.455.605	12.455.605	-	-	12.455.605
98	20100697	SEKOLAH DASAR NEGERI RAWA BADAK UTARA 05 PAGI JAKARTA	SD	20012055916	-	151.115	151.115	-	-	151.115
99	20100699	SEKOLAH DASAR NEGERI RAWA BADAK UTARA 07 PAGI JAKARTA	SD	20012055517	-	58.643.345	58.643.345	-	-	58.643.345
100	20100702	SEKOLAH DASAR NEGERI RAWA BADAK UTARA 11 PAGI JAKARTA	SD	20012055487	-	19.277.419	19.277.419	-	-	19.277.419
101	20100704	SEKOLAH DASAR NEGERI RAWA BADAK UTARA 13 PAGI JAKARTA	SD	20012056271	-	333.227	333.227	-	-	333.227
102	20100994	SEKOLAH DASAR NEGERI CILINCING 11 PETANG JAKARTA	SD	20012056050	-	-	-	-	-	-
103	20100997	SEKOLAH DASAR NEGERI KALIBARU 03 JAKARTA	SD	20012056203	-	54.168.584	54.168.584	-	-	54.168.584
104	20101001	SEKOLAH DASAR NEGERI KALIBARU 05 PAGI JAKARTA	SD	20112126099	-	157.975.925	157.975.925	-	-	157.975.925
105	20101003	SEKOLAH DASAR NEGERI KALIBARU 07 PAGI JAKARTA	SD	20012056262	-	4.869.775	4.869.775	-	-	4.869.775
106	20101004	SEKOLAH DASAR NEGERI KALIBARU 08 PETANG JAKARTA	SD	20012056033	-	12.569.800	12.569.800	-	-	12.569.800
107	20101005	SEKOLAH DASAR NEGERI KALIBARU 09 JAKARTA	SD	20012055983	-	332.240	332.240	-	-	332.240
108	20101009	SEKOLAH DASAR NEGERI KAPUK MUARA 01 JAKARTA	SD	30212000154	-	9.771.187	9.771.187	-	-	9.771.187
109	20101010	SEKOLAH DASAR NEGERI CILINCING 09 JAKARTA	SD	20012056084	-	-	-	-	-	-
110	20101013	SEKOLAH DASAR NEGERI CILINCING 06 PAGI JAKARTA	SD	20012055550	-	4.415.776	4.415.776	417.699	-	3.998.077
111	20101026	SEKOLAH DASAR NEGERI CILINCING 03 PAGI JAKARTA	SD	20012055649	-	2.053.441	2.053.441	-	-	2.053.441
112	20101028	SEKOLAH DASAR NEGERI CILINCING 05 PAGI JAKARTA	SD	20112126048	-	1.350.000	1.350.000	-	-	1.350.000
113	20101031	SEKOLAH DASAR NEGERI PADEMANGAN BARAT 01 JAKARTA	SD	20112124941	-	51.269.991	51.269.991	-	-	51.269.991
114	20101033	SEKOLAH DASAR NEGERI PADEMANGAN BARAT 03 PAGI JAKARTA	SD	20112124983	-	33.501.069	33.501.069	-	-	33.501.069
115	20101034	SEKOLAH DASAR NEGERI PADEMANGAN BARAT 04 JAKARTA	SD	20112124878	-	796.439	796.439	-	-	796.439
116	20101035	SEKOLAH DASAR NEGERI PADEMANGAN BARAT 05 PAGI JAKARTA	SD	20112124967	-	12.557.622	12.557.622	-	-	12.557.622
117	20101036	SEKOLAH DASAR NEGERI PADEMANGAN BARAT 07 JAKARTA	SD	20112124959	-	54.085.381	54.085.381	-	-	54.085.381
118	20101039	SEKOLAH DASAR NEGERI PADEMANGAN BARAT 10 PETANG JAKARTA	SD	20112125343	-	-	-	-	-	-
119	20101041	SEKOLAH DASAR NEGERI PADEMANGAN BARAT 12 PAGI JAKARTA	SD	20112125271	-	16.595.557	16.595.557	-	-	16.595.557
120	20101042	SEKOLAH DASAR NEGERI PADEMANGAN BARAT 13 PETANG JAKARTA	SD	20112124886	-	16.856.095	16.856.095	-	-	16.856.095
121	20101044	SEKOLAH DASAR NEGERI PADEMANGAN TIMUR 01 PAGI JAKARTA	SD	20112125254	-	24.639.493	24.639.493	-	-	24.639.493
122	20101046	SEKOLAH DASAR NEGERI MARUNDA 04 PETANG JAKARTA	SD	20012056190	-	32.565.084	32.565.084	-	-	32.565.084
123	20101054	SEKOLAH DASAR NEGERI LAGOA 02 PAGI JAKARTA	SD	20112126005	-	49.050.000	49.050.000	-	-	49.050.000
124	20101057	SEKOLAH DASAR NEGERI LAGOA 05 PAGI JAKARTA	SD	20112125530	-	11.027.927	11.027.927	-	-	11.027.927
125	20101059	SEKOLAH DASAR NEGERI LAGOA 07 PAGI JAKARTA	SD	20012056149	-	64.253.207	64.253.207	-	-	64.253.207
126	20101061	SEKOLAH DASAR NEGERI LAGOA 09 PAGI JAKARTA	SD	20012055797	-	36.236.877	36.236.877	-	-	36.236.877

No	NPSN	Nama Sekolah	Jenjang	Rek Bank	SiLPA BOS Per 31 DesemberTahun 2020			Kas Selain SiLPA yang ada di Rekening Sekolah Per 31 Desember 2020		SILPA BOS Per 31 Desember 2020
					Saldo Kas BOS di BUD	Saldo Kas BOS di Rek Sekolah	Saldo Kas BOS di Rekening Sekolah	Potongan PFK Dana BOS yang Belum Disetor	Jasa Giro Dana BOS yang Belum Disetor	
(1)	(2)	(3)	(4)	(5)	(6)	(7)	(8)=6+7	(9)	(10)	(11)=8-9-10
127	20101062	SEKOLAH DASAR NEGERI LAGOA 11 JAKARTA	SD	20012055789	-	25.260	25.260	-	-	25.260
128	20101064	SEKOLAH DASAR NEGERI PADEMANGAN TIMUR 03 PAGI JAKARTA	SD	20112125386	-	6.489.078	6.489.078	-	-	6.489.078
129	20101170	SEKOLAH DASAR NEGERI TOMANG 08 PAGI JAKARTA	SD	30012043370	-	583.749	583.749	-	-	583.749
130	20101172	SEKOLAH DASAR NEGERI TOMANG 03 PAGI JAKARTA	SD	30012043361	-	34.883.681	34.883.681	-	-	34.883.681
131	20101188	SEKOLAH DASAR NEGERI SUKABUMI UTARA 03 PAGI JAKARTA	SD	41112024831	-	50.315.777	50.315.777	-	-	50.315.777
132	20101199	SEKOLAH DASAR NEGERI SUKABUMI UTARA 04 PAGI JAKARTA	SD	41112024849	-	193.030	193.030	-	-	193.030
133	20101359	SEKOLAH DASAR NEGERI MANGGA BESAR 03 PAGI JAKARTA	SD	30012042594	-	14.621.079	14.621.079	-	-	14.621.079
134	20101361	SEKOLAH DASAR NEGERI KRUKUT 03 PAGI JAKARTA	SD	10212000593	-	5.110.803	5.110.803	-	-	5.110.803
135	20101362	SEKOLAH DASAR NEGERI KRUKUT 01 PAGI JAKARTA	SD	30012043841	-	2.569.424	2.569.424	-	-	2.569.424
136	20101370	SEKOLAH DASAR NEGERI MANGGA BESAR 07 PAGI JAKARTA	SD	30012042624	-	2.148.914	2.148.914	-	-	2.148.914
137	20101373	SEKOLAH DASAR NEGERI MERUYA UTARA 05 PAGI JAKARTA	SD	30312038338	-	21.081.361	21.081.361	2.457.000	120.000	18.504.361
138	20101374	SEKOLAH DASAR NEGERI MERUYA UTARA 04 PETANG JAKARTA	SD	30312038605	-	386.781	386.781	-	-	386.781
139	20101389	SEKOLAH DASAR NEGERI KEMANGGISAN 18 PETANG JAKARTA	SD	11312109345	-	13.699.549	13.699.549	-	-	13.699.549
140	20101393	SEKOLAH DASAR NEGERI KEMANGGISAN 12 JAKARTA	SD	11312109493	-	8.127.220	8.127.220	-	-	8.127.220
141	20101394	SEKOLAH DASAR NEGERI KEMANGGISAN 10 PAGI JAKARTA	SD	11312109485	-	20.032.874	20.032.874	-	-	20.032.874
142	20101395	SEKOLAH DASAR NEGERI KEMANGGISAN 08 PAGI JAKARTA	SD	11312109311	-	20.337.662	20.337.662	-	-	20.337.662
143	20101402	SEKOLAH DASAR NEGERI KEMBANGAN UTARA 11 PETANG JAKARTA	SD	30312038613	-	30.143.665	30.143.665	-	-	30.143.665
144	20101406	SEKOLAH DASAR NEGERI KEMBANGAN UTARA 06 PAGI JAKARTA	SD	30312038052	-	34.284.908	34.284.908	-	-	34.284.908
145	20101410	SEKOLAH DASAR NEGERI KEMANGGISAN 06 PAGI JAKARTA	SD	11312109302	-	23.812.851	23.812.851	-	-	23.812.851
146	20101412	SEKOLAH DASAR NEGERI RAWA BUAYA 04 PETANG JAKARTA	SD	30312038290	-	-	-	-	-	-
147	20101413	SEKOLAH DASAR NEGERI RAWA BUAYA 02 PAGI JAKARTA	SD	30412001882	-	532.150	532.150	-	-	532.150
148	20101414	SEKOLAH DASAR NEGERI RAWA BUAYA 01 PAGI JAKARTA	SD	30312038192	-	15.794.111	15.794.111	-	-	15.794.111
149	20101415	SEKOLAH DASAR NEGERI PINANGSIA 06 PAGI JAKARTA	SD	30012042659	-	38.421.552	38.421.552	-	-	38.421.552
150	20101417	SEKOLAH DASAR NEGERI PINANGSIA 03 PAGI JAKARTA	SD	30012043825	-	35.214.274	35.214.274	-	-	35.214.274
151	20101419	SEKOLAH DASAR NEGERI PINANGSIA 01 PAGI JAKARTA	SD	30012042616	-	244.564	244.564	-	-	244.564
152	20101424	SEKOLAH DASAR NEGERI RAWA BUAYA 07 PAGI JAKARTA	SD	30312038150	-	36.027	36.027	-	-	36.027
153	20101425	SEKOLAH DASAR NEGERI RAWA BUAYA 08 PAGI JAKARTA	SD	30312038435	-	-	-	-	-	-
154	20101428	SEKOLAH DASAR NEGERI SLIPI 15 JAKARTA	SD	11812047791	-	44.907.610	44.907.610	-	-	44.907.610
155	20101436	SEKOLAH DASAR NEGERI RAWA BUAYA 09 PAGI JAKARTA	SD	30012042713	-	-	-	-	-	-
156	20101437	SEKOLAH DASAR NEGERI PEKOJAN 04 PETANG JAKARTA	SD	30012043906	-	8.823.994	8.823.994	-	-	8.823.994
157	20101446	SEKOLAH DASAR NEGERI MERUYA UTARA 15 PETANG JAKARTA	SD	30312038320	-	20.529.097	20.529.097	-	-	20.529.097
158	20101447	SEKOLAH DASAR NEGERI MERUYA UTARA 13 PAGI JAKARTA	SD	41112024113	-	1.491.960	1.491.960	-	-	1.491.960
159	20101449	SEKOLAH DASAR NEGERI MERUYA UTARA 11 PETANG JAKARTA	SD	30312038036	-	39.446.514	39.446.514	-	-	39.446.514
160	20101452	SEKOLAH DASAR NEGERI PALMERAH 13 JAKARTA	SD	11312109388	-	9.509.245	9.509.245	-	-	9.509.245
161	20101460	SEKOLAH DASAR NEGERI PALMERAH 23 JAKARTA	SD	11312110025	-	12.765.758	12.765.758	-	-	12.765.758
162	20101461	SEKOLAH DASAR NEGERI PALMERAH 22 JAKARTA	SD	11312109515	-	33.097.263	33.097.263	-	-	33.097.263
163	20101462	SEKOLAH DASAR NEGERI PALMERAH 21 JAKARTA	SD	11312109434	-	122.207.637	122.207.637	-	-	122.207.637
164	20101463	SEKOLAH DASAR NEGERI PALMERAH 20 JAKARTA	SD	11312109426	-	42.781.700	42.781.700	-	-	42.781.700
165	20101912	SEKOLAH DASAR NEGERI JOGLO 08 PAGI JAKARTA	SD	30312038231	-	5.457.396	5.457.396	-	-	5.457.396
166	20101913	SEKOLAH DASAR NEGERI JOGLO 06 PAGI JAKARTA	SD	30312037943	-	49.777.368	49.777.368	-	-	49.777.368
167	20101915	SEKOLAH DASAR NEGERI JOGLO 04 PETANG JAKARTA	SD	30312038249	-	11.156.125	11.156.125	-	-	11.156.125
168	20101916	SEKOLAH DASAR NEGERI JOGLO 03 PAGI JAKARTA	SD	30312038630	-	42.419.301	42.419.301	-	-	42.419.301
169	20101917	SEKOLAH DASAR NEGERI JEMBATAN LIMA 04 PETANG JAKARTA	SD	30012043019	-	30.111.258	30.111.258	-	-	30.111.258
170	20101921	SEKOLAH DASAR NEGERI JEMBATAN BESI 04 PETANG JAKARTA	SD	30012044325	-	19.014.212	19.014.212	-	-	19.014.212
171	20101924	SEKOLAH DASAR NEGERI KALI ANYAR 02 PETANG JAKARTA	SD	30012043175	-	66.910	66.910	-	-	66.910
172	20101925	SEKOLAH DASAR NEGERI KAPUK 13 PETANG JAKARTA	SD	30012042934	-	4.885.715	4.885.715	-	-	4.885.715

No	NPSN	Nama Sekolah	Jenjang	Rek Bank	SiLPA BOS Per 31 DesemberTahun 2020			Kas Selain SiLPA yang ada di Rekening Sekolah Per 31 Desember 2020		SILPA BOS Per 31 Desember 2020
					Saldo Kas BOS di BUD	Saldo Kas BOS di Rek Sekolah	Saldo Kas BOS di Rekening Sekolah	Potongan PFK Dana BOS yang Belum Disetor	Jasa Giro Dana BOS yang Belum Disetor	
(1)	(2)	(3)	(4)	(5)	(6)	(7)	(8)=6+7	(9)	(10)	(11)=8-9-10
173	20101926	SEKOLAH DASAR NEGERI KAPUK 12 PETANG JAKARTA	SD	30012042764	-	10.881.879	10.881.879	-	-	10.881.879
174	20101929	SEKOLAH DASAR NEGERI KAPUK 08 PETANG JAKARTA	SD	30012044252	-	13.187.872	13.187.872	-	-	13.187.872
175	20101930	SEKOLAH DASAR NEGERI KAPUK 07 PETANG JAKARTA	SD	30412001921	-	1.939.631	1.939.631	-	-	1.939.631
176	20101932	SEKOLAH DASAR NEGERI KAPUK 05 PAGI JAKARTA	SD	30012042730	-	14.276.880	14.276.880	-	-	14.276.880
177	20101933	SEKOLAH DASAR NEGERI KAPUK 04 PETANG JAKARTA	SD	30412002129	-	3.792.093	3.792.093	-	-	3.792.093
178	20101935	SEKOLAH DASAR NEGERI KALIDERES 02 PETANG JAKARTA	SD	30012043515	-	5.640.270	5.640.270	-	-	5.640.270
179	20101939	SEKOLAH DASAR NEGERI JELAMBAR 03 PAGI JAKARTA	SD	30012043299	-	3.404.440	3.404.440	-	-	3.404.440
180	20101940	SEKOLAH DASAR NEGERI JELAMBAR 01 PAGI JAKARTA	SD	30312038273	-	11.438.220	11.438.220	-	-	11.438.220
181	20101942	SEKOLAH DASAR NEGERI JATIPULO 08 PAGI JAKARTA	SD	30012043523	-	6.668.125	6.668.125	-	-	6.668.125
182	20101943	SEKOLAH DASAR NEGERI JATIPULO 07 JAKARTA	SD	11312109477	-	15.582.508	15.582.508	-	-	15.582.508
183	20101946	SEKOLAH DASAR NEGERI JATIPULO 04 PETANG JAKARTA	SD	11312109469	-	6.556.341	6.556.341	-	-	6.556.341
184	20101947	SEKOLAH DASAR NEGERI JATIPULO 03 PAGI JAKARTA	SD	30012043442	-	7.178.984	7.178.984	-	-	7.178.984
185	20101949	SEKOLAH DASAR NEGERI JELAMBAR 06 PAGI JAKARTA	SD	30012043302	-	1.667.818	1.667.818	-	-	1.667.818
186	20101955	SEKOLAH DASAR NEGERI JELAMBAR BARU 07 JAKARTA	SD	30012043329	-	23.951.802	23.951.802	-	-	23.951.802
187	20101957	SEKOLAH DASAR NEGERI JELAMBAR BARU 05 PAGI JAKARTA	SD	10112090225	-	4.409.551	4.409.551	-	-	4.409.551
188	20101961	SEKOLAH DASAR NEGERI JELAMBAR BARU 01 PAGI JAKARTA	SD	10112090217	-	1.275.495	1.275.495	-	-	1.275.495
189	20101965	SEKOLAH DASAR NEGERI KEDOYA UTARA 01 JAKARTA	SD	41112024733	-	97.607.227	97.607.227	-	-	97.607.227
190	20101971	SEKOLAH DASAR NEGERI KEDAUNG KALI ANGKE 14 JAKARTA	SD	30012042926	-	8.575.052	8.575.052	-	-	8.575.052
191	20101972	SEKOLAH DASAR NEGERI KEDAUNG KALI ANGKE 13 PAGI JAKARTA	SD	30412002137	-	53.576.776	53.576.776	-	-	53.576.776
192	20101973	SEKOLAH DASAR NEGERI KEDAUNG KALI ANGKE 12 PAGI JAKARTA	SD	30412002153	-	31.648.548	31.648.548	-	-	31.648.548
193	20101980	SEKOLAH DASAR NEGERI KEMANGGISAN 01 PAGI JAKARTA	SD	11312109272	-	19.376.592	19.376.592	-	-	19.376.592
194	20101981	SEKOLAH DASAR NEGERI KELAPA DUA 06 PAGI JAKARTA	SD	41112024792	-	2.362.578	2.362.578	-	-	2.362.578
195	20101982	SEKOLAH DASAR NEGERI KELAPA DUA 05 PAGI JAKARTA	SD	41112024784	-	2.716.790	2.716.790	-	-	2.716.790
196	20101984	SEKOLAH DASAR NEGERI KELAPA DUA 03 PAGI JAKARTA	SD	41112024776	-	6.194.480	6.194.480	-	-	6.194.480
197	20101990	SEKOLAH DASAR NEGERI KEDAUNG KALI ANGKE 08 PAGI JAKARTA	SD	30412001980	-	26.720.300	26.720.300	-	-	26.720.300
198	20101994	SEKOLAH DASAR NEGERI KEBON JERUK 06 PAGI JAKARTA	SD	41112024652	-	1.845.287	1.845.287	-	-	1.845.287
199	20101996	SEKOLAH DASAR NEGERI KEBON JERUK 04 PAGI JAKARTA	SD	41112024661	-	13.509.002	13.509.002	-	-	13.509.002
200	20102001	SEKOLAH DASAR NEGERI KEAGUNGAN 04 PETANG JAKARTA	SD	10212000577	-	2.880.309	2.880.309	-	-	2.880.309
201	20102002	SEKOLAH DASAR NEGERI KEAGUNGAN 03 PAGI JAKARTA	SD	30012043931	-	18.658.124	18.658.124	-	-	18.658.124
202	20102003	SEKOLAH DASAR NEGERI KEAGUNGAN 02 PETANG JAKARTA	SD	30012042667	-	27.633.032	27.633.032	325.635	-	27.307.397
203	20102004	SEKOLAH DASAR NEGERI KEAGUNGAN 01 PAGI JAKARTA	SD	30012043833	-	31.196.638	31.196.638	-	-	31.196.638
204	20102006	SEKOLAH DASAR NEGERI KEBON JERUK 10 JAKARTA	SD	41112024679	-	13.018.281	13.018.281	997.500	-	12.020.781
205	20102009	SEKOLAH DASAR NEGERI KEDAUNG KALI ANGKE 05 PAGI JAKARTA	SD	30412002111	-	19.243.823	19.243.823	-	-	19.243.823
206	20102011	SEKOLAH DASAR NEGERI KEDAUNG KALI ANGKE 03 PAGI JAKARTA	SD	30412002056	-	35.923.105	35.923.105	-	-	35.923.105
207	20102017	SEKOLAH DASAR NEGERI KEBON JERUK 15 PAGI JAKARTA	SD	41112024695	-	63.442.554	63.442.554	-	-	63.442.554
208	20102020	SEKOLAH DASAR NEGERI KAPUK 15 PAGI JAKARTA	SD	30012042781	-	29.447.100	29.447.100	-	-	29.447.100
209	20102022	SEKOLAH DASAR NEGERI CENGKARENG BARAT 04 PETANG JAKARTA	SD	30012042829	-	1.091.869	1.091.869	-	-	1.091.869
210	20102023	SEKOLAH DASAR NEGERI CENGKARENG BARAT 03 PAGI JAKARTA	SD	30012042942	-	632.405	632.405	-	-	632.405
211	20102025	SEKOLAH DASAR NEGERI ANGKE 06 PAGI JAKARTA	SD	30012043795	-	80.676.597	80.676.597	-	-	80.676.597
212	20102028	SEKOLAH DASAR NEGERI ANGKE 03 PAGI JAKARTA	SD	30012044228	-	8.518.223	8.518.223	-	-	8.518.223
213	20102034	SEKOLAH DASAR NEGERI CENGKARENG BARAT 06 PETANG JAKARTA	SD	30012042811	-	1.473.220	1.473.220	-	-	1.473.220
214	20102044	SEKOLAH DASAR NEGERI CENGKARENG BARAT 11 JAKARTA	SD	30012044244	-	-	-	-	-	-
215	20102075	SEKOLAH DASAR NEGERI GROGOL 07 JAKARTA	SD	10112090209	-	2.344.210	2.344.210	-	-	2.344.210
216	20102077	SEKOLAH DASAR NEGERI DURI KOSAMBI 07 PAGI JAKARTA	SD	30012043159	-	4.000.919	4.000.919	-	64.000	3.936.919
217	20102080	SEKOLAH DASAR NEGERI DURI KOSAMBI 04 PAGI JAKARTA	SD	30312038583	-	1.079.544	1.079.544	-	-	1.079.544
218	20102082	SEKOLAH DASAR NEGERI DURI KOSAMBI 02 PAGI JAKARTA	SD	30312038451	-	7.765.500	7.765.500	-	-	7.765.500

No	NPSN	Nama Sekolah	Jenjang	Rek Bank	SiLPA BOS Per 31 DesemberTahun 2020			Kas Selain SiLPA yang ada di Rekening Sekolah Per 31 Desember 2020		SILPA BOS Per 31 Desember 2020
					Saldo Kas BOS di BUD	Saldo Kas BOS di Rek Sekolah	Saldo Kas BOS di Rekening Sekolah	Potongan PFK Dana BOS yang Belum Disetor	Jasa Giro Dana BOS yang Belum Disetor	
(1)	(2)	(3)	(4)	(5)	(6)	(7)	(8)=6+7	(9)	(10)	(11)=8-9-10
219	20102083	SEKOLAH DASAR NEGERI DURI KOSAMBI 01 PAGI JAKARTA	SD	30412001874	-	30.363.167	30.363.167	-	-	30.363.167
220	20102085	SEKOLAH DASAR NEGERI DURI KEPA 16 PAGI JAKARTA	SD	41112024610	-	43.042.151	43.042.151	-	-	43.042.151
221	20102087	SEKOLAH DASAR NEGERI DURI KOSAMBI 09 PAGI JAKARTA	SD	30312038206	-	7.026.387	7.026.387	-	-	7.026.387
222	20102096	SEKOLAH DASAR NEGERI DURI UTARA 06 PETANG JAKARTA	SD	30012043761	-	1.704.791	1.704.791	-	-	1.704.791
223	20102100	SEKOLAH DASAR NEGERI DURI UTARA 02 PETANG JAKARTA	SD	30012043680	-	8.941.971	8.941.971	-	-	8.941.971
224	20102104	SEKOLAH DASAR NEGERI CENGKARENG TIMUR 16 PETANG JAKARTA	SD	30412001998	-	43.547.669	43.547.669	-	-	43.547.669
225	20102107	SEKOLAH DASAR NEGERI CENGKARENG TIMUR 11 PETANG JAKARTA	SD	30012043167	-	48.851.467	48.851.467	-	-	48.851.467
226	20102116	SEKOLAH DASAR NEGERI CENGKARENG TIMUR 19 PETANG JAKARTA	SD	30412002102	-	9.827.823	9.827.823	-	-	9.827.823
227	20102117	SEKOLAH DASAR NEGERI CENGKARENG TIMUR 20 PETANG JAKARTA	SD	30412002161	-	13.572.542	13.572.542	-	-	13.572.542
228	20102119	SEKOLAH DASAR NEGERI DURI KEPA 11 PAGI JAKARTA	SD	41112024598	-	8.511.501	8.511.501	-	-	8.511.501
229	20102130	SEKOLAH DASAR NEGERI CENGKARENG TIMUR 22 PETANG JAKARTA	SD	30412002048	-	16.113.689	16.113.689	-	-	16.113.689
230	20102131	SEKOLAH DASAR NEGERI PULO 05 PAGI JAKARTA	SD	40012200234	-	22.547.348	22.547.348	-	-	22.547.348
231	20102133	SEKOLAH DASAR NEGERI PULO 09 PAGI JAKARTA	SD	40012200251	-	7.461.600	7.461.600	-	-	7.461.600
232	20102134	SEKOLAH DASAR NEGERI RAGUNAN 01 JAKARTA	SD	40012201516	-	63.176.640	63.176.640	-	-	63.176.640
233	20102140	SEKOLAH DASAR NEGERI PONDOK PINANG 10 JAKARTA	SD	41112025217	-	88.578.830	88.578.830	-	-	88.578.830
234	20102144	SEKOLAH DASAR NEGERI PONDOK PINANG 08 JAKARTA	SD	41112025209	-	13.617.432	13.617.432	-	-	13.617.432
235	20102145	SEKOLAH DASAR NEGERI RAGUNAN 07 PAGI JAKARTA	SD	40012201524	-	74.644.600	74.644.600	-	-	74.644.600
236	20102146	SEKOLAH DASAR NEGERI RAGUNAN 08 PAGI JAKARTA	SD	40012200081	-	8.429.656	8.429.656	-	-	8.429.656
237	20102147	SEKOLAH DASAR NEGERI RAGUNAN 09 PAGI JAKARTA	SD	40012200145	-	8.536.419	8.536.419	-	-	8.536.419
238	20102148	SEKOLAH DASAR NEGERI RAWAJATI 06 PAGI JAKARTA	SD	40012200790	-	39.573.505	39.573.505	-	-	39.573.505
239	20102149	SEKOLAH DASAR NEGERI RAWAJATI 05 PAGI JAKARTA	SD	40012200781	-	27.861.671	27.861.671	-	-	27.861.671
240	20102150	SEKOLAH DASAR NEGERI RAWAJATI 03 PAGI JAKARTA	SD	40012200773	-	32.486.007	32.486.007	-	-	32.486.007
241	20102152	SEKOLAH DASAR NEGERI RAWAJATI 01 PAGI JAKARTA	SD	40012200757	-	30.399	30.399	-	-	30.399
242	20102156	SEKOLAH DASAR NEGERI RAWA BARAT 05 JAKARTA	SD	40012200480	-	-	-	-	-	-
243	20102160	SEKOLAH DASAR NEGERI RAGUNAN 10 PAGI JAKARTA	SD	40012201532	-	43.421.188	43.421.188	-	-	43.421.188
244	20102161	SEKOLAH DASAR NEGERI RAWAJATI 07 PAGI JAKARTA	SD	40012200803	-	9.490.762	9.490.762	-	-	9.490.762
245	20102173	SEKOLAH DASAR NEGERI PENGADEGAN 07 PAGI JAKARTA	SD	40012200862	-	8.715.372	8.715.372	-	-	8.715.372
246	20102180	SEKOLAH DASAR NEGERI PONDOK PINANG 05 JAKARTA	SD	41112025098	-	10.255.461	10.255.461	-	-	10.255.461
247	20102184	SEKOLAH DASAR NEGERI PETUKANGAN UTARA 10 JAKARTA	SD	41112025381	-	11.780.772	11.780.772	-	-	11.780.772
248	20102190	SEKOLAH DASAR NEGERI PETUKANGAN UTARA 02 JAKARTA	SD	41112024521	-	45.737.536	45.737.536	-	-	45.737.536
249	20102192	SEKOLAH DASAR NEGERI PENGADEGAN 03 PAGI JAKARTA	SD	40012200838	-	27.222.368	27.222.368	-	-	27.222.368
250	20102195	SEKOLAH DASAR NEGERI ULUJAMI 02 JAKARTA	SD	41112025403	-	17.259.633	17.259.633	-	-	17.259.633
251	20102196	SEKOLAH DASAR NEGERI ULUJAMI 01 JAKARTA	SD	41112025390	-	37.077.953	37.077.953	-	-	37.077.953
252	20102200	SEKOLAH DASAR NEGERI TEGAL PARANG 06 PAGI JAKARTA	SD	40012201141	-	52.271.936	52.271.936	-	-	52.271.936
253	20102201	SEKOLAH DASAR NEGERI TEGAL PARANG 05 JAKARTA	SD	40012201133	-	1.315.143	1.315.143	-	-	1.315.143
254	20102202	SEKOLAH DASAR NEGERI TEGAL PARANG 03 PAGI JAKARTA	SD	40012201125	-	31.057	31.057	-	-	31.057
255	20102203	SEKOLAH DASAR NEGERI TEGAL PARANG 01 PAGI JAKARTA	SD	40012201117	-	8.731.747	8.731.747	64.273	-	8.667.474
256	20102204	SEKOLAH DASAR NEGERI TEBET TIMUR 20 PAGI JAKARTA	SD	40212017801	-	13.248.436	13.248.436	-	-	13.248.436
257	20102205	SEKOLAH DASAR NEGERI TEBET TIMUR 19 PAGI JAKARTA	SD	40212018211	-	5.457.984	5.457.984	-	-	5.457.984
258	20102207	SEKOLAH DASAR NEGERI ULUJAMI 04 JAKARTA	SD	41112025411	-	3.630	3.630	-	-	3.630
259	20102208	SEKOLAH DASAR NEGERI ULUJAMI 06 JAKARTA	SD	41112025420	-	1.679.701	1.679.701	406.455	-	1.273.246
260	20102209	SEKOLAH DASAR NEGERI ULUJAMI 07 JAKARTA	SD	41112025438	-	21.962	21.962	-	-	21.962
261	20102233	SEKOLAH DASAR NEGERI TEBET TIMUR 17 PAGI JAKARTA	SD	40212017860	-	9.811.471	9.811.471	-	-	9.811.471
262	20102237	SEKOLAH DASAR NEGERI TANJUNG BARAT 07 JAKARTA	SD	40012202377	-	89.070.726	89.070.726	-	-	89.070.726
263	20102238	SEKOLAH DASAR NEGERI TANJUNG BARAT 04 PAGI JAKARTA	SD	40012202679	-	45.984.911	45.984.911	-	-	45.984.911
264	20102239	SEKOLAH DASAR NEGERI TANJUNG BARAT 03 JAKARTA	SD	40012202351	-	2.393.309	2.393.309	-	-	2.393.309

No	NPSN	Nama Sekolah	Jenjang	Rek Bank	SiLPA BOS Per 31 DesemberTahun 2020			Kas Selain SiLPA yang ada di Rekening Sekolah Per 31 Desember 2020		SILPA BOS Per 31 Desember 2020
					Saldo Kas BOS di BUD	Saldo Kas BOS di Rek Sekolah	Saldo Kas BOS di Rekening Sekolah	Potongan PFK Dana BOS yang Belum Disetor	Jasa Giro Dana BOS yang Belum Disetor	
(1)	(2)	(3)	(4)	(5)	(6)	(7)	(8)=6+7	(9)	(10)	(11)=8-9-10
265	20102244	SEKOLAH DASAR NEGERI SRENGSENG SAWAH 10 PETANG JAKARTA	SD	40012202300	-	2.204.613	2.204.613	-	-	2.204.613
266	20102246	SEKOLAH DASAR NEGERI SRENGSENG SAWAH 04 PAGI JAKARTA	SD	40012202636	-	62.080.139	62.080.139	-	-	62.080.139
267	20102247	SEKOLAH DASAR NEGERI SRENGSENG SAWAH 01 PAGI JAKARTA	SD	40012202270	-	95.517.756	95.517.756	-	-	95.517.756
268	20102248	SEKOLAH DASAR NEGERI SELONG 04 JAKARTA	SD	40012200544	-	157.052	157.052	109.149	-	47.903
269	20102249	SEKOLAH DASAR NEGERI TANJUNG BARAT 09 PAGI JAKARTA	SD	40012202385	-	7.770.759	7.770.759	-	-	7.770.759
270	20102251	SEKOLAH DASAR NEGERI TEBET BARAT 01 JAKARTA	SD	40212017941	-	778.651	778.651	-	11.456	767.195
271	20102253	SEKOLAH DASAR NEGERI TEBET TIMUR 11 PAGI JAKARTA	SD	40212018173	-	35.740.309	35.740.309	-	-	35.740.309
272	20102255	SEKOLAH DASAR NEGERI TEBET TIMUR 07 JAKARTA	SD	40212017967	-	13.401	13.401	-	13.401	-
273	20102258	SEKOLAH DASAR NEGERI TEBET TIMUR 03 PAGI JAKARTA	SD	0	-	15.128.750	15.128.750	-	-	15.128.750
274	20102259	SEKOLAH DASAR NEGERI TEBET TIMUR 01 PAGI JAKARTA	SD	40212018165	-	236.574	236.574	-	30.044	206.530
275	20102260	SEKOLAH DASAR NEGERI TEBET BARAT 08 PAGI JAKARTA	SD	40212018386	-	8.991.868	8.991.868	-	40.592	8.951.276
276	20102263	SEKOLAH DASAR NEGERI TEBET BARAT 05 JAKARTA	SD	40212017851	-	31.329.314	31.329.314	-	29.064	31.300.250
277	20102264	SEKOLAH DASAR NEGERI TEBET BARAT 03 PAGI JAKARTA	SD	40212018301	-	198.534	198.534	-	-	198.534
278	20102268	SEKOLAH DASAR NEGERI MAMPANG PRAPATAN 03 PAGI JAKARTA	SD	40012200960	-	3.011.066	3.011.066	-	-	3.011.066
279	20102269	SEKOLAH DASAR NEGERI MAMPANG PRAPATAN 02 PAGI JAKARTA	SD	40012200951	-	19.818.188	19.818.188	-	-	19.818.188
280	20102271	SEKOLAH DASAR NEGERI LENTENG AGUNG 11 JAKARTA	SD	40012202610	-	893.887	893.887	-	-	893.887
281	20102275	SEKOLAH DASAR NEGERI LENTENG AGUNG 07 PAGI JAKARTA	SD	40012202245	-	42.657.147	42.657.147	-	-	42.657.147
282	20102276	SEKOLAH DASAR NEGERI LENTENG AGUNG 05 PAGI JAKARTA	SD	40012202598	-	82.195.468	82.195.468	-	-	82.195.468
283	20102278	SEKOLAH DASAR NEGERI LENTENG AGUNG 03 JAKARTA	SD	40012202229	-	3.422.266	3.422.266	-	-	3.422.266
284	20102283	SEKOLAH DASAR NEGERI MANGGARAI 01 PAGI JAKARTA	SD	40212018203	-	5.550.711	5.550.711	-	60.711	5.490.000
285	20102286	SEKOLAH DASAR NEGERI MANGGARAI 13 PAGI JAKARTA	SD	40212018017	-	489.758	489.758	-	-	489.758
286	20102289	SEKOLAH DASAR NEGERI MANGGARAI 09 PAGI JAKARTA	SD	40212017975	-	13.271.696	13.271.696	-	-	13.271.696
287	20102295	SEKOLAH DASAR NEGERI MANGGARAI 03 PAGI JAKARTA	SD	40212018114	-	68.662.635	68.662.635	-	-	68.662.635
288	20102297	SEKOLAH DASAR NEGERI KUNINGAN TIMUR 01 JAKARTA	SD	40212018246	-	50	50	-	-	50
289	20102298	SEKOLAH DASAR NEGERI KUNINGAN BARAT 03 PAGI JAKARTA	SD	40012200927	-	8.729.999	8.729.999	-	-	8.729.999
290	20102299	SEKOLAH DASAR NEGERI KEBON BARU 05 JAKARTA	SD	40212017894	-	1.341.725	1.341.725	-	32.285	1.309.440
291	20102300	SEKOLAH DASAR NEGERI KEBON BARU 03 PAGI JAKARTA	SD	40212018122	-	3.266.058	3.266.058	-	48.149	3.217.909
292	20102313	SEKOLAH DASAR NEGERI KEBON BARU 07 PAGI JAKARTA	SD	40212017754	-	44.482.084	44.482.084	-	40.275	44.441.809
293	20102314	SEKOLAH DASAR NEGERI KEBON BARU 09 PAGI JAKARTA	SD	40212018084	-	129.751	129.751	-	124.241	5.510
294	20102321	SEKOLAH DASAR NEGERI KRAMAT PELA 09 JAKARTA	SD	40012200285	-	11.248.539	11.248.539	-	-	11.248.539
295	20102322	SEKOLAH DASAR NEGERI KRAMAT PELA 07 JAKARTA	SD	40012200277	-	1	1	-	-	1
296	20102326	SEKOLAH DASAR NEGERI KEBON BARU 11 JAKARTA	SD	40212018092	-	8.460.177	8.460.177	-	-	8.460.177
297	20102327	SEKOLAH DASAR NEGERI KEBON BARU 10 PAGI JAKARTA	SD	40212019153	-	-	-	-	-	-
298	20102332	SEKOLAH DASAR NEGERI PEJATEN TIMUR 06 PETANG JAKARTA	SD	40012201371	-	29.339.257	29.339.257	-	-	29.339.257
299	20102334	SEKOLAH DASAR NEGERI PEJATEN TIMUR 05 PAGI JAKARTA	SD	40012201362	-	226.255	226.255	-	-	226.255
300	20102337	SEKOLAH DASAR NEGERI PEJATEN TIMUR 02 PETANG JAKARTA	SD	40012201346	-	30.944.326	30.944.326	-	-	30.944.326
301	20102350	SEKOLAH DASAR NEGERI PASAR MINGGU 05 PAGI JAKARTA	SD	40012201249	-	3.301.426	3.301.426	-	-	3.301.426
302	20102358	SEKOLAH DASAR NEGERI PELA MAMPANG 13 PAGI JAKARTA	SD	40012201095	-	1.747.833	1.747.833	-	-	1.747.833
303	20102362	SEKOLAH DASAR NEGERI PELA MAMPANG 09 JAKARTA	SD	40012201052	-	77.172	77.172	-	-	77.172
304	20102372	SEKOLAH DASAR NEGERI MENTENG DALAM 01 PAGI JAKARTA	SD	40212018068	-	219.270	219.270	45.983	38.172	135.115
305	20102376	SEKOLAH DASAR NEGERI MENTENG ATAS 14 PAGI JAKARTA	SD	40212018271	-	100.796.602	100.796.602	-	-	100.796.602
306	20102378	SEKOLAH DASAR NEGERI MENTENG ATAS 06 PAGI JAKARTA	SD	40212018416	-	14.642.945	14.642.945	-	-	14.642.945
307	20102380	SEKOLAH DASAR NEGERI MENTENG ATAS 04 PAGI JAKARTA	SD	40212018432	-	1.264.470	1.264.470	-	-	1.264.470
308	20102387	SEKOLAH DASAR NEGERI MENTENG DALAM 07 PAGI JAKARTA	SD	40212018262	-	53.885.941	53.885.941	-	112.658	53.773.283
309	20102392	SEKOLAH DASAR NEGERI PANCORAN 10 PAGI JAKARTA	SD	40012200595	-	8.734.887	8.734.887	-	-	8.734.887
310	20102394	SEKOLAH DASAR NEGERI PANCORAN 08 PAGI JAKARTA	SD	40012200587	-	1.064.953	1.064.953	-	-	1.064.953

No	NPSN	Nama Sekolah	Jenjang	Rek Bank	SiLPA BOS Per 31 DesemberTahun 2020			Kas Selain SiLPA yang ada di Rekening Sekolah Per 31 Desember 2020		SILPA BOS Per 31 Desember 2020
					Saldo Kas BOS di BUD	Saldo Kas BOS di Rek Sekolah	Saldo Kas BOS di Rekening Sekolah	Potongan PFK Dana BOS yang Belum Disetor	Jasa Giro Dana BOS yang Belum Disetor	
(1)	(2)	(3)	(4)	(5)	(6)	(7)	(8)=6+7	(9)	(10)	(11)=8-9-10
311	20102395	SEKOLAH DASAR NEGERI PANCORAN 07 PAGI JAKARTA	SD	40012200579	-	5.716.584	5.716.584	-	-	5.716.584
312	20102396	SEKOLAH DASAR NEGERI PANCORAN 05 PAGI JAKARTA	SD	40012200561	-	3.555.696	3.555.696	-	-	3.555.696
313	20102742	SEKOLAH DASAR NEGERI GROGOL SELATAN 08 JAKARTA	SD	41112023940	-	6.830.359	6.830.359	-	-	6.830.359
314	20102914	SEKOLAH DASAR NEGERI GROGOL SELATAN 16 PETANG JAKARTA	SD	41112025004	-	-	-	-	-	-
315	20102915	SEKOLAH DASAR NEGERI GROGOL SELATAN 15 PETANG JAKARTA	SD	41112023991	-	643.200	643.200	-	-	643.200
316	20102920	SEKOLAH DASAR NEGERI GROGOL SELATAN 10 JAKARTA	SD	41112023966	-	50.000	50.000	-	-	50.000
317	20102921	SEKOLAH DASAR NEGERI GROGOL SELATAN 09 PAGI JAKARTA	SD	41112023958	-	22.962.020	22.962.020	-	-	22.962.020
318	20102936	SEKOLAH DASAR NEGERI GROGOL UTARA 10 PAGI JAKARTA	SD	41112023729	-	29.028.200	29.028.200	-	-	29.028.200
319	20102943	SEKOLAH DASAR NEGERI DUREN TIGA 05 PAGI JAKARTA	SD	40012200617	-	-	-	-	-	-
320	20102944	SEKOLAH DASAR NEGERI DUREN TIGA 01 PAGI JAKARTA	SD	40012200609	-	1.850.323	1.850.323	-	-	1.850.323
321	20102946	SEKOLAH DASAR NEGERI CIPULIR 10 JAKARTA	SD	41112023907	-	3.728.741	3.728.741	-	-	3.728.741
322	20102952	SEKOLAH DASAR NEGERI CIPULIR 04 JAKARTA	SD	41112023877	-	7.325.950	7.325.950	-	-	7.325.950
323	20102956	SEKOLAH DASAR NEGERI DUREN TIGA 07 JAKARTA	SD	40012200625	-	37.435.544	37.435.544	-	-	37.435.544
324	20102958	SEKOLAH DASAR NEGERI DUREN TIGA 09 JAKARTA	SD	40012200633	-	42.651.822	42.651.822	-	-	42.651.822
325	20102975	SEKOLAH DASAR NEGERI KEBAGUSAN 03 PAGI JAKARTA	SD	40012203586	-	13.073.150	13.073.150	563.150	-	12.510.000
326	20102976	SEKOLAH DASAR NEGERI KEBAGUSAN 02 PAGI JAKARTA	SD	40012200153	-	8.010.000	8.010.000	-	-	8.010.000
327	20102981	SEKOLAH DASAR NEGERI KARET 06 JAKARTA	SD	40212018351	-	350.001	350.001	-	-	350.001
328	20102982	SEKOLAH DASAR NEGERI KARET 05 JAKARTA	SD	40212018360	-	3.326.412	3.326.412	-	-	3.326.412
329	20102983	SEKOLAH DASAR NEGERI KARET 04 JAKARTA	SD	40212018238	-	390.956	390.956	-	-	390.956
330	20103018	SEKOLAH DASAR NEGERI GUNTUR 09 PAGI JAKARTA	SD	40212017827	-	-	-	-	-	-
331	20103019	SEKOLAH DASAR NEGERI GUNTUR 08 PAGI JAKARTA	SD	40212017908	-	-	-	-	-	-
332	20103022	SEKOLAH DASAR NEGERI JAGAKARSA 10 JAKARTA	SD	40012202202	-	13.614.295	13.614.295	-	-	13.614.295
333	20103067	SEKOLAH DASAR NEGERI RAGUNAN 11 PETANG JAKARTA	SD	40012201541	-	3.289.301	3.289.301	2.814.546	-	474.755
334	20103103	SEKOLAH DASAR NEGERI CILANDAK TIMUR 02 PETANG JAKARTA	SD	40012201273	-	810.721	810.721	-	-	810.721
335	20103104	SEKOLAH DASAR NEGERI CILANDAK TIMUR 01 PAGI JAKARTA	SD	40012201257	-	42.773.235	42.773.235	-	-	42.773.235
336	20103106	SEKOLAH DASAR NEGERI CILANDAK BARAT 04 JAKARTA	SD	40012201770	-	31.427.029	31.427.029	1.017.845	-	30.409.184
337	20103112	SEKOLAH DASAR NEGERI CIKOKO 01 PAGI JAKARTA	SD	40012200889	-	52.384.266	52.384.266	-	-	52.384.266
338	20103114	SEKOLAH DASAR NEGERI CIGANJUR 05 PAGI JAKARTA	SD	40012202172	-	11.058.078	11.058.078	-	-	11.058.078
339	20103116	SEKOLAH DASAR NEGERI CILANDAK TIMUR 03 PAGI JAKARTA	SD	40012201281	-	614.644	614.644	-	-	614.644
340	20103118	SEKOLAH DASAR NEGERI CILANDAK TIMUR 05 PAGI JAKARTA	SD	40012201303	-	25.887	25.887	-	-	25.887
341	20103126	SEKOLAH DASAR NEGERI CIPETE UTARA 01 PAGI JAKARTA	SD	40012200293	-	25.011.113	25.011.113	-	-	25.011.113
342	20103133	SEKOLAH DASAR NEGERI CIGANJUR 02 PAGI JAKARTA	SD	40012202407	-	880	880	-	-	880
343	20103134	SEKOLAH DASAR NEGERI BANGKA 01 PAGI JAKARTA	SD	40012201168	-	52.022.251	52.022.251	-	-	52.022.251
344	20103136	SEKOLAH DASAR NEGERI BINTARO 09 JAKARTA	SD	41112025250	-	37.592.824	37.592.824	-	-	37.592.824
345	20103137	SEKOLAH DASAR NEGERI BINTARO 08 JAKARTA	SD	41112025462	-	18.294.008	18.294.008	-	-	18.294.008
346	20103139	SEKOLAH DASAR NEGERI BINTARO 05 JAKARTA	SD	41112025241	-	6.954	6.954	-	-	6.954
347	20103140	SEKOLAH DASAR NEGERI BINTARO 04 JAKARTA	SD	41112025454	-	37.812.619	37.812.619	-	-	37.812.619
348	20103142	SEKOLAH DASAR NEGERI BINTARO 02 JAKARTA	SD	41112025225	-	25.598.675	25.598.675	-	-	25.598.675
349	20103143	SEKOLAH DASAR NEGERI BINTARO 01 JAKARTA	SD	41112025446	-	161.155	161.155	-	-	161.155
350	20103144	SEKOLAH DASAR NEGERI BANGKA 07 PAGI JAKARTA	SD	40012200072	-	20.598.658	20.598.658	-	-	20.598.658
351	20103145	SEKOLAH DASAR NEGERI BANGKA 06 PAGI JAKARTA	SD	40012201192	-	7.637.885	7.637.885	-	-	7.637.885
352	20103146	SEKOLAH DASAR NEGERI BANGKA 05 PAGI JAKARTA	SD	40012201184	-	1.422.512	1.422.512	-	-	1.422.512
353	20103149	SEKOLAH DASAR NEGERI BINTARO 12 JAKARTA	SD	41112025268	-	7.940.238	7.940.238	-	-	7.940.238
354	20103150	SEKOLAH DASAR NEGERI BINTARO 13 JAKARTA	SD	41112024474	-	2.430.000	2.430.000	-	-	2.430.000
355	20103151	SEKOLAH DASAR NEGERI CIGANJUR 01 PAGI JAKARTA	SD	40012202393	-	33.252.807	33.252.807	-	-	33.252.807
356	20103153	SEKOLAH DASAR NEGERI BUKIT DURI 11 PAGI JAKARTA	SD	40212017835	-	23.318	23.318	-	23.318	-

No	NPSN	Nama Sekolah	Jenjang	Rek Bank	SiLPA BOS Per 31 DesemberTahun 2020			Kas Selain SiLPA yang ada di Rekening Sekolah Per 31 Desember 2020		SILPA BOS Per 31 Desember 2020
					Saldo Kas BOS di BUD	Saldo Kas BOS di Rek Sekolah	Saldo Kas BOS di Rekening Sekolah	Potongan PFK Dana BOS yang Belum Disetor	Jasa Giro Dana BOS yang Belum Disetor	
(1)	(2)	(3)	(4)	(5)	(6)	(7)	(8)=6+7	(9)	(10)	(11)=8-9-10
357	20103154	SEKOLAH DASAR NEGERI BUKIT DURI 10 PETANG JAKARTA	SD	40212017771	-	114.030.000	114.030.000	-	-	114.030.000
358	20103155	SEKOLAH DASAR NEGERI BUKIT DURI 09 PAGI JAKARTA	SD	40212017843	-	169.691.101	169.691.101	-	-	169.691.101
359	20103159	SEKOLAH DASAR NEGERI BINTARO 14 JAKARTA	SD	41112025276	-	70.701.919	70.701.919	-	-	70.701.919
360	20103161	SEKOLAH DASAR NEGERI BUKIT DURI 01 PAGI JAKARTA	SD	40212017932	-	-	-	-	26.802	- 26.802
361	20103163	SEKOLAH DASAR NEGERI BUKIT DURI 03 PAGI JAKARTA	SD	40212018025	-	45.203.826	45.203.826	-	-	45.203.826
362	20103320	SEKOLAH DASAR NEGERI PULOGEBANG 20 JAKARTA	SD	50312021322	-	29.410.448	29.410.448	180.967	-	29.229.481
363	20103321	SEKOLAH DASAR NEGERI PULOGEBANG 19 PETANG JAKARTA	SD	50312021047	-	-	-	-	-	-
364	20103326	SEKOLAH DASAR NEGERI PULOGEBANG 13 JAKARTA	SD	50312021101	-	72.675.269	72.675.269	-	190.514	72.484.755
365	20103328	SEKOLAH DASAR NEGERI PULOGEBANG 11 JAKARTA	SD	50312021365	-	3.630.158	3.630.158	-	-	3.630.158
366	20103340	SEKOLAH DASAR NEGERI PULOGEBANG 09 JAKARTA	SD	50312021306	-	392.000	392.000	-	-	392.000
367	20103341	SEKOLAH DASAR NEGERI PULOGEBANG 08 PAGI JAKARTA	SD	50312021268	-	-	-	-	-	-
368	20103342	SEKOLAH DASAR NEGERI PULOGEBANG 07 JAKARTA	SD	50312021357	-	-	-	-	-	-
369	20103343	SEKOLAH DASAR NEGERI PULOGEBANG 06 JAKARTA	SD	50312021560	-	14.196.220	14.196.220	-	-	14.196.220
370	20103346	SEKOLAH DASAR NEGERI PULOGEBANG 24 PAGI JAKARTA	SD	50312021993	-	5.161.991	5.161.991	-	-	5.161.991
371	20103348	SEKOLAH DASAR NEGERI RAWAMANGUN 09 JAKARTA	SD	50112011681	-	-	-	-	-	-
372	20103351	SEKOLAH DASAR NEGERI RAWAMANGUN 05 JAKARTA	SD	50112011606	-	41.620.181	41.620.181	-	-	41.620.181
373	20103354	SEKOLAH DASAR NEGERI RAWAMANGUN 02 JAKARTA	SD	50112011541	-	54.963.816	54.963.816	-	-	54.963.816
374	20103356	SEKOLAH DASAR NEGERI RAWAMANGUN 01 JAKARTA	SD	50112014486	74.630.275	7.702.554	82.332.829	4.704.153	-	77.628.676
375	20103358	SEKOLAH DASAR NEGERI RAMBUTAN 06 JAKARTA	SD	51112036495	-	19.664.601	19.664.601	-	-	19.664.601
376	20103359	SEKOLAH DASAR NEGERI RAMBUTAN 05 JAKARTA	SD	51112036347	-	-	-	-	-	-
377	20103360	SEKOLAH DASAR NEGERI RAMBUTAN 03 JAKARTA	SD	51112036258	-	-	-	-	-	-
378	20103361	SEKOLAH DASAR NEGERI RAMBUTAN 02 JAKARTA	SD	51112036525	-	28.857.718	28.857.718	-	-	28.857.718
379	20103362	SEKOLAH DASAR NEGERI RAMBUTAN 01 JAKARTA	SD	51112036533	-	1.481.736	1.481.736	-	-	1.481.736
380	20103364	SEKOLAH DASAR NEGERI PULOGEBANG 05 JAKARTA	SD	50312021438	-	5.766.447	5.766.447	-	-	5.766.447
381	20103365	SEKOLAH DASAR NEGERI PULOGEBANG 04 JAKARTA	SD	50312021446	-	121.321.776	121.321.776	-	-	121.321.776
382	20103369	SEKOLAH DASAR NEGERI PISANGAN TIMUR 20 JAKARTA	SD	50112014516	-	24.131.151	24.131.151	-	-	24.131.151
383	20103371	SEKOLAH DASAR NEGERI PISANGAN TIMUR 18 JAKARTA	SD	50112014397	-	16.088.021	16.088.021	-	-	16.088.021
384	20103374	SEKOLAH DASAR NEGERI PISANGAN TIMUR 13 JAKARTA	SD	50112014532	-	451.820	451.820	451.820	-	-
385	20103376	SEKOLAH DASAR NEGERI PISANGAN TIMUR 11 JAKARTA	SD	50112014362	-	73.834.631	73.834.631	-	-	73.834.631
386	20103377	SEKOLAH DASAR NEGERI PISANGAN TIMUR 10 PAGI JAKARTA	SD	50112014460	-	-	-	-	-	-
387	20103380	SEKOLAH DASAR NEGERI PISANGAN TIMUR 05 PAGI JAKARTA	SD	50112014451	-	55.460.673	55.460.673	-	-	55.460.673
388	20103382	SEKOLAH DASAR NEGERI PONDOK RANGGON 02 JAKARTA	SD	51112036142	-	95.048.145	95.048.145	184.050	-	94.864.095
389	20103383	SEKOLAH DASAR NEGERI PONDOK RANGGON 03 PAGI JAKARTA	SD	51112035979	-	145.035.203	145.035.203	-	-	145.035.203
390	20103384	SEKOLAH DASAR NEGERI PONDOK RANGGON 04 JAKARTA	SD	51112036045	-	11.074.615	11.074.615	-	-	11.074.615
391	20103385	SEKOLAH DASAR NEGERI PULOGEBANG 03 PAGI JAKARTA	SD	50312021675	-	7.092	7.092	-	-	7.092
392	20103386	SEKOLAH DASAR NEGERI PULOGEBANG 02 JAKARTA	SD	50312021071	-	38.641.789	38.641.789	-	106.633	38.535.156
393	20103387	SEKOLAH DASAR NEGERI PULOGEBANG 01 JAKARTA	SD	50312021080	-	12.558.017	12.558.017	-	-	12.558.017
394	20103389	SEKOLAH DASAR NEGERI PULOGADUNG 09 JAKARTA	SD	50112014478	-	1.777.390	1.777.390	-	-	1.777.390
395	20103391	SEKOLAH DASAR NEGERI PULOGADUNG 07 JAKARTA	SD	50112014435	-	35.953.212	35.953.212	-	-	35.953.212
396	20103392	SEKOLAH DASAR NEGERI PULOGADUNG 05 JAKARTA	SD	50112014494	-	-	-	-	-	-
397	20103394	SEKOLAH DASAR NEGERI PULOGADUNG 03 JAKARTA	SD	50112014303	-	49.109.232	49.109.232	-	-	49.109.232
398	20103396	SEKOLAH DASAR NEGERI PULOGADUNG 01 JAKARTA	SD	50112014311	-	6.747.023	6.747.023	-	-	6.747.023
399	20103397	SEKOLAH DASAR NEGERI PONDOK RANGGON 01 PAGI JAKARTA	SD	51112036096	-	15.818.438	15.818.438	-	-	15.818.438
400	20103415	SEKOLAH DASAR NEGERI UTAN KAYU SELATAN 25 PAGI JAKARTA	SD	50012272771	-	46.967.912	46.967.912	-	-	46.967.912
401	20103416	SEKOLAH DASAR NEGERI UTAN KAYU SELATAN 23 JAKARTA	SD	50012273106	-	-	-	-	-	-
402	20103418	SEKOLAH DASAR NEGERI UTAN KAYU SELATAN 20 PAGI JAKARTA	SD	50012272991	-	48.253.246	48.253.246	-	-	48.253.246

No	NPSN	Nama Sekolah	Jenjang	Rek Bank	SiLPA BOS Per 31 DesemberTahun 2020			Kas Selain SiLPA yang ada di Rekening Sekolah Per 31 Desember 2020		SILPA BOS Per 31 Desember 2020
					Saldo Kas BOS di BUD	Saldo Kas BOS di Rek Sekolah	Saldo Kas BOS di Rekening Sekolah	Potongan PFK Dana BOS yang Belum Disetor	Jasa Giro Dana BOS yang Belum Disetor	
(1)	(2)	(3)	(4)	(5)	(6)	(7)	(8)=6+7	(9)	(10)	(11)=8-9-10
403	20103419	SEKOLAH DASAR NEGERI UTAN KAYU SELATAN 18 PAGI JAKARTA	SD	50012272959	-	3.870.000	3.870.000	-	-	3.870.000
404	20103439	SEKOLAH DASAR NEGERI UTAN KAYU SELATAN 17 PAGI JAKARTA	SD	50012273068	-	8.105.117	8.105.117	-	-	8.105.117
405	20103440	SEKOLAH DASAR NEGERI UTAN KAYU SELATAN 16 PAGI JAKARTA	SD	50012273050	-	55.736.091	55.736.091	-	-	55.736.091
406	20103441	SEKOLAH DASAR NEGERI TENGAH 01 PAGI JAKARTA	SD	51112036860	-	1.792.516	1.792.516	-	-	1.792.516
407	20103445	SEKOLAH DASAR NEGERI SUSUKAN 08 PAGI JAKARTA	SD	51112036444	-	-	-	-	-	-
408	20103446	SEKOLAH DASAR NEGERI SUSUKAN 07 PAGI JAKARTA	SD	51112036631	-	-	-	-	-	-
409	20103447	SEKOLAH DASAR NEGERI SUSUKAN 06 PAGI JAKARTA	SD	51112036223	-	25.200.000	25.200.000	-	-	25.200.000
410	20103448	SEKOLAH DASAR NEGERI SUSUKAN 05 PAGI JAKARTA	SD	51112036355	-	-	-	-	-	-
411	20103449	SEKOLAH DASAR NEGERI SUSUKAN 04 PAGI JAKARTA	SD	51112036312	-	4.590.000	4.590.000	-	-	4.590.000
412	20103460	SEKOLAH DASAR NEGERI SUSUKAN 03 PAGI JAKARTA	SD	51112036487	-	27.000.000	27.000.000	-	-	27.000.000
413	20103461	SEKOLAH DASAR NEGERI SUSUKAN 02 PAGI JAKARTA	SD	51112036339	-	2.445.215	2.445.215	-	-	2.445.215
414	20103464	SEKOLAH DASAR NEGERI SETU 02 JAKARTA	SD	51112036118	-	37.434.829	37.434.829	-	-	37.434.829
415	20103465	SEKOLAH DASAR NEGERI SETU 01 JAKARTA	SD	51112036126	-	126.663.757	126.663.757	-	-	126.663.757
416	20103468	SEKOLAH DASAR NEGERI TENGAH 02 PAGI JAKARTA	SD	51112036886	-	22.899.406	22.899.406	-	-	22.899.406
417	20103469	SEKOLAH DASAR NEGERI TENGAH 03 PAGI JAKARTA	SD	51112036754	-	8.429.750	8.429.750	-	-	8.429.750
418	20103475	SEKOLAH DASAR NEGERI UJUNG MENTENG 07 PAGI JAKARTA	SD	50312021462	-	9.782.554	9.782.554	-	-	9.782.554
419	20103476	SEKOLAH DASAR NEGERI UJUNG MENTENG 06 PETANG JAKARTA	SD	50312021837	-	2.431.894	2.431.894	-	-	2.431.894
420	20103478	SEKOLAH DASAR NEGERI UJUNG MENTENG 03 JAKARTA	SD	50312021489	-	27.294.409	27.294.409	-	-	27.294.409
421	20103479	SEKOLAH DASAR NEGERI UJUNG MENTENG 02 JAKARTA	SD	50312021845	-	260.508	260.508	-	-	260.508
422	20103483	SEKOLAH DASAR NEGERI TENGAH 08 PAGI JAKARTA	SD	51112036991	-	-	-	-	-	-
423	20103484	SEKOLAH DASAR NEGERI TENGAH 07 PAGI JAKARTA	SD	51112037106	-	2.136.202	2.136.202	-	-	2.136.202
424	20103485	SEKOLAH DASAR NEGERI TENGAH 06 PAGI JAKARTA	SD	51112036967	-	9.100	9.100	-	-	9.100
425	20103486	SEKOLAH DASAR NEGERI TENGAH 05 PAGI JAKARTA	SD	51112036975	-	13.523.765	13.523.765	-	-	13.523.765
426	20103794	SEKOLAH DASAR NEGERI PISANGAN TIMUR 01 PAGI JAKARTA	SD	50112014389	-	14.102.593	14.102.593	-	-	14.102.593
427	20104104	SEKOLAH DASAR NEGERI KAYU PUTIH 03 JAKARTA	SD	50112014354	-	26.270	26.270	-	-	26.270
428	20104105	SEKOLAH DASAR NEGERI JATINEGARA KAUM 15 PAGI JAKARTA	SD	50112014371	-	-	-	-	-	-
429	20104106	SEKOLAH DASAR NEGERI JATINEGARA KAUM 14 PAGI JAKARTA	SD	50112014249	-	28.838.244	28.838.244	-	-	28.838.244
430	20104108	SEKOLAH DASAR NEGERI JATINEGARA KAUM 11 PAGI JAKARTA	SD	50112014320	-	127.402.859	127.402.859	-	-	127.402.859
431	20104112	SEKOLAH DASAR NEGERI JATINEGARA KAUM 07 JAKARTA	SD	50112014206	-	79.289.933	79.289.933	-	-	79.289.933
432	20104113	SEKOLAH DASAR NEGERI JATINEGARA KAUM 06 JAKARTA	SD	50112014290	-	114.257.421	114.257.421	914.321	-	113.343.100
433	20104114	SEKOLAH DASAR NEGERI JATINEGARA KAUM 05 JAKARTA	SD	50112014575	-	94.102.224	94.102.224	-	-	94.102.224
434	20104116	SEKOLAH DASAR NEGERI JATINEGARA KAUM 03 PAGI JAKARTA	SD	50112014508	-	44.970.103	44.970.103	-	-	44.970.103
435	20104118	SEKOLAH DASAR NEGERI KAYU PUTIH 08 PAGI JAKARTA	SD	50112014524	-	11.001.482	11.001.482	109.909	-	10.891.573
436	20104119	SEKOLAH DASAR NEGERI KAYU PUTIH 09 PAGI JAKARTA	SD	50112014443	-	3.071.280	3.071.280	2.537.836	-	533.444
437	20104121	SEKOLAH DASAR NEGERI KEBON PALA 15 PAGI JAKARTA	SD	51112037360	-	2.090.000	2.090.000	-	-	2.090.000
438	20104122	SEKOLAH DASAR NEGERI KEBON PALA 14 PAGI JAKARTA	SD	51112037190	-	18.857.712	18.857.712	-	-	18.857.712
439	20104124	SEKOLAH DASAR NEGERI KEBON PALA 13 PAGI JAKARTA	SD	51112037378	-	12.657.540	12.657.540	-	-	12.657.540
440	20104125	SEKOLAH DASAR NEGERI KEBON PALA 12 PAGI JAKARTA	SD	51112037271	-	41.649.462	41.649.462	-	-	41.649.462
441	20104126	SEKOLAH DASAR NEGERI KEBON PALA 11 PAGI JAKARTA	SD	51112037319	-	3.721.540	3.721.540	2.190.909	-	1.530.631
442	20104128	SEKOLAH DASAR NEGERI KEBON PALA 09 PAGI JAKARTA	SD	51112037351	-	6.531.766	6.531.766	-	-	6.531.766
443	20104130	SEKOLAH DASAR NEGERI KEBON PALA 07 PAGI JAKARTA	SD	51112037297	-	5.403.117	5.403.117	-	-	5.403.117
444	20104132	SEKOLAH DASAR NEGERI KEBON PALA 05 PAGI JAKARTA	SD	51312015311	-	-	-	-	-	-
445	20104133	SEKOLAH DASAR NEGERI KEBON PALA 04 PAGI JAKARTA	SD	51312015303	-	540.000	540.000	-	-	540.000
446	20104134	SEKOLAH DASAR NEGERI KEBON PALA 03 PAGI JAKARTA	SD	51312015320	-	-	-	-	-	-
447	20104135	SEKOLAH DASAR NEGERI KEBON PALA 02 PAGI JAKARTA	SD	51112037220	-	-	-	-	-	-
448	20104138	SEKOLAH DASAR NEGERI JATINEGARA KAUM 01 JAKARTA	SD	50112014192	-	113.465.179	113.465.179	-	-	113.465.179

No	NPSN	Nama Sekolah	Jenjang	Rek Bank	SiLPA BOS Per 31 DesemberTahun 2020			Kas Selain SiLPA yang ada di Rekening Sekolah Per 31 Desember 2020		SILPA BOS Per 31 Desember 2020
					Saldo Kas BOS di BUD	Saldo Kas BOS di Rek Sekolah	Saldo Kas BOS di Rekening Sekolah	Potongan PFK Dana BOS yang Belum Disetor	Jasa Giro Dana BOS yang Belum Disetor	
(1)	(2)	(3)	(4)	(5)	(6)	(7)	(8)=6+7	(9)	(10)	(11)=8-9-10
449	20104139	SEKOLAH DASAR NEGERI JATINEGARA 15 PAGI JAKARTA	SD	50312021233	-	24.172	24.172	-	-	24.172
450	20104143	SEKOLAH DASAR NEGERI DUKUH 09 PAGI JAKARTA	SD	51312015061	-	23.145.609	23.145.609	-	-	23.145.609
451	20104144	SEKOLAH DASAR NEGERI DUKUH 08 PAGI JAKARTA	SD	51112036843	-	11.410.321	11.410.321	-	-	11.410.321
452	20104147	SEKOLAH DASAR NEGERI DUKUH 05 PAGI JAKARTA	SD	51112036827	-	11.802.633	11.802.633	-	-	11.802.633
453	20104148	SEKOLAH DASAR NEGERI DUKUH 04 JAKARTA	SD	51312015125	-	154.020	154.020	-	-	154.020
454	20104149	SEKOLAH DASAR NEGERI DUKUH 03 PAGI JAKARTA	SD	51112037050	-	-	-	-	-	-
455	20104151	SEKOLAH DASAR NEGERI DUKUH 01 JAKARTA	SD	51112037076	-	68.679.410	68.679.410	-	-	68.679.410
456	20104155	SEKOLAH DASAR NEGERI CIRACAS 15 PAGI JAKARTA	SD	51112036541	-	-	-	-	-	-
457	20104156	SEKOLAH DASAR NEGERI JATI 01 PAGI JAKARTA	SD	50112014265	-	2.169.360	2.169.360	-	-	2.169.360
458	20104157	SEKOLAH DASAR NEGERI JATI 03 JAKARTA	SD	50112014281	-	-	-	-	-	-
459	20104162	SEKOLAH DASAR NEGERI JATINEGARA 10 PAGI JAKARTA	SD	50312021152	-	85.584.271	85.584.271	-	23.212	85.561.059
460	20104163	SEKOLAH DASAR NEGERI JATINEGARA 09 JAKARTA	SD	50312021870	-	183	183	-	28.300	- 28.117
461	20104164	SEKOLAH DASAR NEGERI JATINEGARA 08 JAKARTA	SD	50312021705	-	40.796.379	40.796.379	-	-	40.796.379
462	20104167	SEKOLAH DASAR NEGERI JATINEGARA 02 JAKARTA	SD	50312021926	-	7.702.030	7.702.030	-	-	7.702.030
463	20104168	SEKOLAH DASAR NEGERI JATINEGARA 01 PAGI JAKARTA	SD	50312021501	-	57.274.826	57.274.826	-	-	57.274.826
464	20104172	SEKOLAH DASAR NEGERI JATI 07 JAKARTA	SD	50112014257	-	-	-	-	-	-
465	20104173	SEKOLAH DASAR NEGERI JATI 06 JAKARTA	SD	50112014176	-	318.466	318.466	-	-	318.466
466	20104174	SEKOLAH DASAR NEGERI JATI 05 PAGI JAKARTA	SD	50112014273	-	243.845	243.845	-	-	243.845
467	20104175	SEKOLAH DASAR NEGERI CIRACAS 14 PAGI JAKARTA	SD	51112036371	-	46.202.180	46.202.180	-	-	46.202.180
468	20104176	SEKOLAH DASAR NEGERI KELAPA DUA WETAN 01 PAGI JAKARTA	SD	51112036401	-	33.086.112	33.086.112	-	-	33.086.112
469	20104178	SEKOLAH DASAR NEGERI MUNJUL 01 PAGI JAKARTA	SD	51112036134	-	141.290.052	141.290.052	-	-	141.290.052
470	20104180	SEKOLAH DASAR NEGERI MAKASAR 09 PAGI JAKARTA	SD	51112037246	-	1.440.000	1.440.000	-	-	1.440.000
471	20104181	SEKOLAH DASAR NEGERI MAKASAR 08 PAGI JAKARTA	SD	51112037327	-	-	-	-	-	-
472	20104182	SEKOLAH DASAR NEGERI MAKASAR 07 PAGI JAKARTA	SD	51112037262	-	27.278.137	27.278.137	-	-	27.278.137
473	20104183	SEKOLAH DASAR NEGERI MAKASAR 06 PAGI JAKARTA	SD	51112037254	-	-	-	-	-	-
474	20104184	SEKOLAH DASAR NEGERI MAKASAR 05 PAGI JAKARTA	SD	51112037386	-	10.080.000	10.080.000	-	-	10.080.000
475	20104186	SEKOLAH DASAR NEGERI MAKASAR 03 PAGI JAKARTA	SD	51112037301	-	-	-	-	-	-
476	20104187	SEKOLAH DASAR NEGERI MAKASAR 02 PAGI JAKARTA	SD	51112037424	-	58.471.880	58.471.880	-	-	58.471.880
477	20104192	SEKOLAH DASAR NEGERI LUBANG BUAYA 13 JAKARTA	SD	51112035791	-	-	-	-	-	-
478	20104193	SEKOLAH DASAR NEGERI LUBANG BUAYA 12 PAGI JAKARTA	SD	51112036070	-	11.750.039	11.750.039	-	-	11.750.039
479	20104195	SEKOLAH DASAR NEGERI UJUNG MENTENG 04 PAGI JAKARTA	SD	50312021471	-	1.896.061	1.896.061	-	-	1.896.061
480	20104197	SEKOLAH DASAR NEGERI PINANG RANTI 09 PAGI JAKARTA	SD	51112037238	-	149.025.542	149.025.542	-	-	149.025.542
481	20104198	SEKOLAH DASAR NEGERI PINANG RANTI 08 PAGI JAKARTA	SD	51312015338	-	769	769	-	-	769
482	20104199	SEKOLAH DASAR NEGERI PINANG RANTI 07 PAGI JAKARTA	SD	51312015281	-	6.349.123	6.349.123	-	-	6.349.123
483	20104201	SEKOLAH DASAR NEGERI PINANG RANTI 05 PAGI JAKARTA	SD	51112037203	-	-	-	-	-	-
484	20104202	SEKOLAH DASAR NEGERI PINANG RANTI 04 PAGI JAKARTA	SD	51112037416	-	-	-	-	-	-
485	20104204	SEKOLAH DASAR NEGERI PINANG RANTI 02 JAKARTA	SD	51112037335	-	27.574.600	27.574.600	-	-	27.574.600
486	20104205	SEKOLAH DASAR NEGERI PENGGILINGAN 03 PAGI JAKARTA	SD	50312021713	-	2.632.004	2.632.004	2.117.039	7.767	507.198
487	20104206	SEKOLAH DASAR NEGERI PENGGILINGAN 09 PAGI JAKARTA	SD	50312021985	-	39.646.900	39.646.900	-	-	39.646.900
488	20104207	SEKOLAH DASAR NEGERI PENGGILINGAN 08 PETANG JAKARTA	SD	50312021802	-	38.201.199	38.201.199	-	-	38.201.199
489	20104209	SEKOLAH DASAR NEGERI PENGGILINGAN 06 PETANG JAKARTA	SD	50312021454	-	160.743.220	160.743.220	-	-	160.743.220
490	20104210	SEKOLAH DASAR NEGERI PENGGILINGAN 04 JAKARTA	SD	50312021241	-	2.029.346	2.029.346	-	-	2.029.346
491	20104212	SEKOLAH DASAR NEGERI PENGGILINGAN 01 JAKARTA	SD	50312021888	-	1.498.975	1.498.975	-	-	1.498.975
492	20104213	SEKOLAH DASAR NEGERI LUBANG BUAYA 11 PAGI JAKARTA	SD	51112035901	-	200.177.195	200.177.195	-	-	200.177.195
493	20104216	SEKOLAH DASAR NEGERI KRAMATJATI 13 PAGI JAKARTA	SD	51112036746	-	11.956.741	11.956.741	-	-	11.956.741
494	20104218	SEKOLAH DASAR NEGERI KRAMATJATI 11 JAKARTA	SD	51312015095	-	66.960.000	66.960.000	-	-	66.960.000

No	NPSN	Nama Sekolah	Jenjang	Rek Bank	SiLPA BOS Per 31 DesemberTahun 2020			Kas Selain SiLPA yang ada di Rekening Sekolah Per 31 Desember 2020		SILPA BOS Per 31 Desember 2020
					Saldo Kas BOS di BUD	Saldo Kas BOS di Rek Sekolah	Saldo Kas BOS di Rekening Sekolah	Potongan PFK Dana BOS yang Belum Disetor	Jasa Giro Dana BOS yang Belum Disetor	
(1)	(2)	(3)	(4)	(5)	(6)	(7)	(8)=6+7	(9)	(10)	(11)=8-9-10
495	20104221	SEKOLAH DASAR NEGERI KRAMATJATI 07 JAKARTA	SD	51312015109	-	6.133.259	6.133.259	-	-	6.133.259
496	20104226	SEKOLAH DASAR NEGERI KRAMATJATI 03 JAKARTA	SD	51312015141	-	11.064	11.064	-	-	11.064
497	20104227	SEKOLAH DASAR NEGERI KRAMATJATI 02 PAGI JAKARTA	SD	51112036941	-	96.409	96.409	-	-	96.409
498	20104228	SEKOLAH DASAR NEGERI KRAMATJATI 01 PAGI JAKARTA	SD	51312015079	-	8.845.505	8.845.505	-	-	8.845.505
499	20104229	SEKOLAH DASAR NEGERI KELAPA DUA WETAN 06 PAGI JAKARTA	SD	51112036274	-	-	-	-	-	-
500	20104232	SEKOLAH DASAR NEGERI KRAMATJATI 16 PAGI JAKARTA	SD	51112037122	-	277	277	-	-	277
501	20104233	SEKOLAH DASAR NEGERI KRAMATJATI 18 PAGI JAKARTA	SD	51112036711	-	5.880.000	5.880.000	-	-	5.880.000
502	20104235	SEKOLAH DASAR NEGERI KRAMATJATI 19 PAGI JAKARTA	SD	51112036789	-	8.708.865	8.708.865	-	-	8.708.865
503	20104236	SEKOLAH DASAR NEGERI LUBANG BUAYA 09 JAKARTA	SD	51112036053	-	278.340	278.340	11.406	-	266.934
504	20104237	SEKOLAH DASAR NEGERI LUBANG BUAYA 08 PAGI JAKARTA	SD	51112036011	-	40.632.038	40.632.038	-	-	40.632.038
505	20104239	SEKOLAH DASAR NEGERI LUBANG BUAYA 06 PAGI JAKARTA	SD	51112035821	-	19.891.590	19.891.590	-	42.762	19.848.828
506	20104240	SEKOLAH DASAR NEGERI LUBANG BUAYA 05 PAGI JAKARTA	SD	51112035987	-	14.593.892	14.593.892	-	-	14.593.892
507	20104241	SEKOLAH DASAR NEGERI LUBANG BUAYA 04 PAGI JAKARTA	SD	51112035936	-	130.016.083	130.016.083	-	-	130.016.083
508	20104242	SEKOLAH DASAR NEGERI LUBANG BUAYA 03 JAKARTA	SD	51112036061	-	50.409.331	50.409.331	-	-	50.409.331
509	20104244	SEKOLAH DASAR NEGERI LUBANG BUAYA 01 JAKARTA	SD	51112035847	-	31.060.662	31.060.662	-	-	31.060.662
510	20104247	SEKOLAH DASAR NEGERI KRAMATJATI 25 PAGI JAKARTA	SD	51112036771	-	16.463.670	16.463.670	-	-	16.463.670
511	20104248	SEKOLAH DASAR NEGERI KRAMATJATI 24 JAKARTA	SD	51112036924	-	4.584	4.584	-	-	4.584
512	20104252	SEKOLAH DASAR NEGERI KELAPA DUA WETAN 02 PAGI JAKARTA	SD	51112036428	-	-	-	-	-	-
513	20104253	SEKOLAH DASAR NEGERI CIRACAS 13 PAGI JAKARTA	SD	51112036592	-	805.180	805.180	-	-	805.180
514	20104254	SEKOLAH DASAR NEGERI CAKUNG TIMUR 06 JAKARTA	SD	50312021632	-	69.750.352	69.750.352	-	-	69.750.352
515	20104255	SEKOLAH DASAR NEGERI CAKUNG BARAT 05 JAKARTA	SD	50312021349	-	890.307	890.307	-	12.702	877.605
516	20104256	SEKOLAH DASAR NEGERI CAKUNG BARAT 04 PAGI JAKARTA	SD	50312021390	-	36.598.190	36.598.190	12.277	-	36.585.913
517	20104257	SEKOLAH DASAR NEGERI CAKUNG BARAT 03 PAGI JAKARTA	SD	50312021195	-	436.410	436.410	-	-	436.410
518	20104258	SEKOLAH DASAR NEGERI CAKUNG BARAT 02 PAGI JAKARTA	SD	50312021578	-	76.426.923	76.426.923	-	102.682	76.324.241
519	20104259	SEKOLAH DASAR NEGERI CAKUNG BARAT 01 JAKARTA	SD	50312021217	-	4.947.260	4.947.260	-	64.352	4.882.908
520	20104260	SEKOLAH DASAR NEGERI BATU AMPAR 13 PAGI JAKARTA	SD	51112037114	-	-	-	-	-	-
521	20104261	SEKOLAH DASAR NEGERI BATU AMPAR 12 PAGI JAKARTA	SD	51112036894	-	13.561.872	13.561.872	906.882	-	12.654.990
522	20104262	SEKOLAH DASAR NEGERI BATU AMPAR 11 PAGI JAKARTA	SD	51112037041	-	14.803.280	14.803.280	-	-	14.803.280
523	20104263	SEKOLAH DASAR NEGERI BATU AMPAR 08 PAGI JAKARTA	SD	51112037017	-	5.310.000	5.310.000	-	-	5.310.000
524	20104264	SEKOLAH DASAR NEGERI BATU AMPAR 07 PAGI JAKARTA	SD	51112037131	-	16.783.414	16.783.414	-	-	16.783.414
525	20104265	SEKOLAH DASAR NEGERI BATU AMPAR 06 JAKARTA	SD	51112036819	-	20.697.807	20.697.807	-	-	20.697.807
526	20104266	SEKOLAH DASAR NEGERI BATU AMPAR 05 PAGI JAKARTA	SD	51112036762	-	4.935.470	4.935.470	180.000	-	4.755.470
527	20104268	SEKOLAH DASAR NEGERI BATU AMPAR 03 PAGI JAKARTA	SD	51112036835	-	77.499.143	77.499.143	-	-	77.499.143
528	20104269	SEKOLAH DASAR NEGERI BATU AMPAR 02 JAKARTA	SD	51112037033	-	-	-	-	-	-
529	20104270	SEKOLAH DASAR NEGERI BATU AMPAR 01 PAGI JAKARTA	SD	51112037025	-	2.979.850	2.979.850	-	-	2.979.850
530	20104271	SEKOLAH DASAR NEGERI CAKUNG BARAT 06 PAGI JAKARTA	SD	50312021225	-	38.092.778	38.092.778	-	-	38.092.778
531	20104272	SEKOLAH DASAR NEGERI CAKUNG BARAT 07 PAGI JAKARTA	SD	50312021314	-	53.048.890	53.048.890	-	-	53.048.890
532	20104273	SEKOLAH DASAR NEGERI CAKUNG BARAT 08 PAGI JAKARTA	SD	50312021951	-	6.455.652	6.455.652	-	93.647	6.362.005
533	20104274	SEKOLAH DASAR NEGERI CAKUNG TIMUR 05 PAGI JAKARTA	SD	50312021519	-	23.467.906	23.467.906	-	7.240	23.460.666
534	20104275	SEKOLAH DASAR NEGERI CAKUNG TIMUR 04 JAKARTA	SD	50312021829	-	22.127.516	22.127.516	-	12.548	22.114.968
535	20104276	SEKOLAH DASAR NEGERI CAKUNG TIMUR 03 JAKARTA	SD	50312021136	-	39.413.500	39.413.500	-	18.958	39.394.542
536	20104277	SEKOLAH DASAR NEGERI CAKUNG TIMUR 02 PAGI JAKARTA	SD	50312021918	-	16.388.778	16.388.778	-	-	16.388.778
537	20104278	SEKOLAH DASAR NEGERI CAKUNG TIMUR 01 JAKARTA	SD	50312021527	-	8.649.022	8.649.022	-	39.921	8.609.101
538	20104280	SEKOLAH DASAR NEGERI CAKUNG BARAT 18 PETANG JAKARTA	SD	50312021187	-	6.929	6.929	-	-	6.929
539	20104283	SEKOLAH DASAR NEGERI CAKUNG BARAT 15 PAGI JAKARTA	SD	50312021063	8.814.000	50.104.253	58.918.253	-	-	58.918.253
540	20104311	SEKOLAH DASAR NEGERI BAMBU APUS 04 PAGI JAKARTA	SD	51112035855	-	65.874.135	65.874.135	-	-	65.874.135

No	NPSN	Nama Sekolah	Jenjang	Rek Bank	SiLPA BOS Per 31 DesemberTahun 2020			Kas Selain SiLPA yang ada di Rekening Sekolah Per 31 Desember 2020		SILPA BOS Per 31 Desember 2020
					Saldo Kas BOS di BUD	Saldo Kas BOS di Rek Sekolah	Saldo Kas BOS di Rekening Sekolah	Potongan PFK Dana BOS yang Belum Disetor	Jasa Giro Dana BOS yang Belum Disetor	
(1)	(2)	(3)	(4)	(5)	(6)	(7)	(8)=6+7	(9)	(10)	(11)=8-9-10
541	20104312	SEKOLAH DASAR NEGERI BAMBU APUS 03 PAGI JAKARTA	SD	51112036037	-	31.053.734	31.053.734	-	-	31.053.734
542	20104313	SEKOLAH DASAR NEGERI BAMBU APUS 02 PAGI JAKARTA	SD	51112035812	-	14.379.181	14.379.181	-	-	14.379.181
543	20104314	SEKOLAH DASAR NEGERI BAMBU APUS 01 PAGI JAKARTA	SD	51112036002	-	10.203	10.203	-	-	10.203
544	20104315	SEKOLAH DASAR NEGERI BALEKAMBANG 03 PAGI JAKARTA	SD	51312015150	-	-	-	-	-	-
545	20104316	SEKOLAH DASAR NEGERI BALEKAMBANG 01 PAGI JAKARTA	SD	51112036851	-	43.795.103	43.795.103	-	-	43.795.103
546	20104330	SEKOLAH DASAR NEGERI CIPINANG MELAYU 04 PAGI JAKARTA	SD	51212015216	-	54.479.760	54.479.760	-	-	54.479.760
547	20104331	SEKOLAH DASAR NEGERI CIPINANG MELAYU 03 PAGI JAKARTA	SD	51212015232	-	34.346.469	34.346.469	-	-	34.346.469
548	20104334	SEKOLAH DASAR NEGERI CIPINANG MELAYU 01 PAGI JAKARTA	SD	51212015186	-	3.060.000	3.060.000	-	-	3.060.000
549	20104335	SEKOLAH DASAR NEGERI CIPINANG 05 PAGI JAKARTA	SD	50112014338	-	8.053.013	8.053.013	-	-	8.053.013
550	20104337	SEKOLAH DASAR NEGERI CIPINANG 03 PAGI JAKARTA	SD	50112014541	-	20.615.430	20.615.430	-	-	20.615.430
551	20104344	SEKOLAH DASAR NEGERI CIPAYUNG 05 JAKARTA	SD	51112035863	-	18.269.620	18.269.620	-	-	18.269.620
552	20104346	SEKOLAH DASAR NEGERI CIPAYUNG 04 PAGI JAKARTA	SD	51112035995	-	140.518.330	140.518.330	-	-	140.518.330
553	20104347	SEKOLAH DASAR NEGERI CIPAYUNG 03 PAGI JAKARTA	SD	51112035804	-	7.110.000	7.110.000	-	-	7.110.000
554	20104348	SEKOLAH DASAR NEGERI CIPINANG MELAYU 05 PAGI JAKARTA	SD	51212015194	-	-	-	-	-	-
555	20104351	SEKOLAH DASAR NEGERI CIRACAS 11 PAGI JAKARTA	SD	51112036410	-	-	-	-	-	-
556	20104352	SEKOLAH DASAR NEGERI CIRACAS 10 JAKARTA	SD	51112036240	-	-	-	-	-	-
557	20104353	SEKOLAH DASAR NEGERI CIRACAS 09 PAGI JAKARTA	SD	51112036321	-	-	-	-	-	-
558	20104355	SEKOLAH DASAR NEGERI CIRACAS 07 JAKARTA	SD	51112036266	-	22.482.488	22.482.488	-	-	22.482.488
559	20104356	SEKOLAH DASAR NEGERI CIRACAS 06 PAGI JAKARTA	SD	51112036436	-	-	-	-	-	-
560	20104357	SEKOLAH DASAR NEGERI CIRACAS 05 JAKARTA	SD	51112036398	-	11.048.101	11.048.101	-	-	11.048.101
561	20104364	SEKOLAH DASAR NEGERI CIPINANG MELAYU 10 PAGI JAKARTA	SD	51212015151	-	31.803.484	31.803.484	-	-	31.803.484
562	20104365	SEKOLAH DASAR NEGERI CIPINANG MELAYU 09 PAGI JAKARTA	SD	51212015160	-	-	-	-	-	-
563	20104366	SEKOLAH DASAR NEGERI CIPINANG MELAYU 08 PAGI JAKARTA	SD	51212015224	-	13.230.000	13.230.000	-	-	13.230.000
564	20104367	SEKOLAH DASAR NEGERI CIPAYUNG 02 JAKARTA	SD	51112038978	-	9.730.178	9.730.178	-	-	9.730.178
565	20104368	SEKOLAH DASAR NEGERI CIPAYUNG 01 JAKARTA	SD	51112035928	-	61.610.303	61.610.303	-	-	61.610.303
566	20104369	SEKOLAH DASAR NEGERI CEGER 01 JAKARTA	SD	51112035880	-	4.500.238	4.500.238	-	-	4.500.238
567	20104371	SEKOLAH DASAR NEGERI CAWANG 13 PAGI JAKARTA	SD	51112037149	-	-	-	-	-	-
568	20104372	SEKOLAH DASAR NEGERI CAWANG 12 PAGI JAKARTA	SD	51112036983	-	4.590.000	4.590.000	-	-	4.590.000
569	20104375	SEKOLAH DASAR NEGERI CAWANG 09 JAKARTA	SD	51112036738	-	23.158.162	23.158.162	-	-	23.158.162
570	20104377	SEKOLAH DASAR NEGERI CAWANG 07 PAGI JAKARTA	SD	51112037084	-	5.649.620	5.649.620	-	-	5.649.620
571	20104380	SEKOLAH DASAR NEGERI CAWANG 04 JAKARTA	SD	51112037009	-	43.050.806	43.050.806	-	-	43.050.806
572	20104381	SEKOLAH DASAR NEGERI CAWANG 03 PAGI JAKARTA	SD	51312015168	-	-	-	-	-	-
573	20104383	SEKOLAH DASAR NEGERI CAWANG 01 PAGI JAKARTA	SD	51312015036	-	56.332.046	56.332.046	-	-	56.332.046
574	20104385	SEKOLAH DASAR NEGERI CEGER 02 JAKARTA	SD	51112035839	-	30.026.883	30.026.883	-	-	30.026.883
575	20104389	SEKOLAH DASAR NEGERI CILILITAN 03 PAGI JAKARTA	SD	51112036959	-	-	-	-	-	-
576	20104390	SEKOLAH DASAR NEGERI CILILITAN 02 JAKARTA	SD	51312015087	-	12.998.385	12.998.385	-	-	12.998.385
577	20104391	SEKOLAH DASAR NEGERI CILILITAN 01 PAGI JAKARTA	SD	51312015133	-	67.434.384	67.434.384	-	-	67.434.384
578	20104393	SEKOLAH DASAR NEGERI CILANGKAP 04 PAGI JAKARTA	SD	51112038960	-	-	-	-	-	-
579	20104394	SEKOLAH DASAR NEGERI CILANGKAP 03 PAGI JAKARTA	SD	51112035910	-	409.348.874	409.348.874	1.266.661	-	408.082.213
580	20104396	SEKOLAH DASAR NEGERI CILANGKAP 01 PAGI JAKARTA	SD	51112035871	-	-	-	-	-	-
581	20104400	SEKOLAH DASAR NEGERI CIBUBUR 04 PAGI JAKARTA	SD	51112036517	-	810.000	810.000	-	-	810.000
582	20104401	SEKOLAH DASAR NEGERI CIBUBUR 03 PAGI JAKARTA	SD	51112036622	-	93.967.024	93.967.024	-	-	93.967.024
583	20104403	SEKOLAH DASAR NEGERI CIBUBUR 01 JAKARTA	SD	51112036568	-	3.190.114	3.190.114	-	-	3.190.114
584	20104464	SEKOLAH DASAR NEGERI PULAU HARAPAN 01 PAGI JAKARTA	SD	20012056301	-	3.768.861	3.768.861	-	-	3.768.861
585	20104465	SEKOLAH DASAR NEGERI PULAU HARAPAN 02 PAGI JAKARTA	SD	20112125955	-	4.350.070	4.350.070	-	-	4.350.070
586	20104466	SEKOLAH DASAR NEGERI PULAU KELAPA 01 PAGI JAKARTA	SD	20112125947	-	2.699.791	2.699.791	1.612.543	-	1.087.248

No	NPSN	Nama Sekolah	Jenjang	Rek Bank	SiLPA BOS Per 31 DesemberTahun 2020			Kas Selain SiLPA yang ada di Rekening Sekolah Per 31 Desember 2020		SILPA BOS Per 31 Desember 2020
					Saldo Kas BOS di BUD	Saldo Kas BOS di Rek Sekolah	Saldo Kas BOS di Rekening Sekolah	Potongan PFK Dana BOS yang Belum Disetor	Jasa Giro Dana BOS yang Belum Disetor	
(1)	(2)	(3)	(4)	(5)	(6)	(7)	(8)=6+7	(9)	(10)	(11)=8-9-10
587	20104467	SEKOLAH DASAR NEGERI PULAU KELAPA 02 PAGI JAKARTA	SD	20112125891	-	111.549.801	111.549.801	-	-	111.549.801
588	20104468	SEKOLAH DASAR NEGERI PULAU PANGGANG 01 PAGI JAKARTA	SD	20012057013	-	1.188.905	1.188.905	-	-	1.188.905
589	20104469	SEKOLAH DASAR NEGERI PULAU PANGGANG 02 PAGI JAKARTA	SD	20012056343	-	15.101.080	15.101.080	-	-	15.101.080
590	20104470	SEKOLAH DASAR NEGERI PULAU PANGGANG 03 PAGI JAKARTA	SD	20012056327	-	296.570	296.570	-	-	296.570
591	20104471	SEKOLAH DASAR NEGERI PULAU PARI 01 PAGI JAKARTA	SD	20112125939	-	425.900	425.900	-	-	425.900
592	20104472	SEKOLAH DASAR NEGERI PULAU PARI 02 PAGI JAKARTA	SD	20012056335	-	4.370.835	4.370.835	-	-	4.370.835
593	20104473	SEKOLAH DASAR NEGERI PULAU TIDUNG 01 PAGI JAKARTA	SD	20112125912	-	21.533.613	21.533.613	-	-	21.533.613
594	20104474	SEKOLAH DASAR NEGERI PULAU TIDUNG 02 PAGI JAKARTA	SD	20112125904	-	16.362.939	16.362.939	-	-	16.362.939
595	20104475	SEKOLAH DASAR NEGERI PULAU TIDUNG 03 PAGI JAKARTA	SD	20012056319	-	13.157.474	13.157.474	-	-	13.157.474
596	20104476	SEKOLAH DASAR NEGERI PULAU TIDUNG 04 PAGI JAKARTA	SD	20112125921	-	1.803.632	1.803.632	-	-	1.803.632
597	20104477	SEKOLAH DASAR NEGERI PERCONTOHAN PULAU UNTUNG JAWA 01 PAGI JAKARTA	SD	20112125963	-	55.962.296	55.962.296	-	-	55.962.296
598	20104481	SEKOLAH DASAR NEGERI BENDUNGAN HILIR 12 PAGI JAKARTA	SD	11312109159	-	34.872.495	34.872.495	-	-	34.872.495
599	20104482	SEKOLAH DASAR NEGERI CEMPAKA BARU 01 PAGI JAKARTA	SD	10112089766	-	113.956.254	113.956.254	-	-	113.956.254
600	20104484	SEKOLAH DASAR NEGERI CEMPAKA BARU 03 PAGI JAKARTA	SD	10112089855	-	25.604.567	25.604.567	-	-	25.604.567
601	20104485	SEKOLAH DASAR NEGERI CEMPAKA BARU 05 PAGI JAKARTA	SD	12212028182	-	33.377.264	33.377.264	-	-	33.377.264
602	20104487	SEKOLAH DASAR NEGERI CEMPAKA BARU 07 PAGI JAKARTA	SD	12212028239	-	6.567.924	6.567.924	-	-	6.567.924
603	20104488	SEKOLAH DASAR NEGERI CEMPAKA BARU 09 PAGI JAKARTA	SD	10112090071	-	99.383.661	99.383.661	-	-	99.383.661
604	20104489	SEKOLAH DASAR NEGERI CEMPAKA BARU 11 PAGI JAKARTA	SD	10112090080	-	-	-	-	-	-
605	20104490	SEKOLAH DASAR NEGERI CEMPAKA BARU 12 PAGI JAKARTA	SD	10112089693	-	6.045.955	6.045.955	-	-	6.045.955
606	20104491	SEKOLAH DASAR NEGERI CEMPAKA BARU 13 PAGI JAKARTA	SD	10112089782	-	-	-	-	-	-
607	20104492	SEKOLAH DASAR NEGERI CEMPAKA BARU 14 PAGI JAKARTA	SD	10112089928	-	-	-	-	-	-
608	20104498	SEKOLAH DASAR NEGERI CIDENG 02 JAKARTA	SD	11012080555	-	51.102.427	51.102.427	-	-	51.102.427
609	20104499	SEKOLAH DASAR NEGERI CIDENG 04 JAKARTA	SD	11012080521	-	47.059.507	47.059.507	1.304.492	-	45.755.015
610	20104501	SEKOLAH DASAR NEGERI CIDENG 07 JAKARTA	SD	10112090098	-	11.456.595	11.456.595	-	-	11.456.595
611	20104503	SEKOLAH DASAR NEGERI CIDENG 09 JAKARTA	SD	11012080563	-	8.051.289	8.051.289	4.153.792	-	3.897.497
612	20104504	SEKOLAH DASAR NEGERI CIDENG 10 JAKARTA	SD	11012080539	-	6.388.133	6.388.133	-	-	6.388.133
613	20104506	SEKOLAH DASAR NEGERI CIDENG 13 JAKARTA	SD	11012080547	-	4.954.822	4.954.822	4.910.355	-	44.467
614	20104508	SEKOLAH DASAR NEGERI CIKINI 01 JAKARTA	SD	50012273726	-	20.136.355	20.136.355	-	-	20.136.355
615	20104509	SEKOLAH DASAR NEGERI CIKINI 02 JAKARTA	SD	50012273581	-	23.809.487	23.809.487	-	-	23.809.487
616	20104515	SEKOLAH DASAR NEGERI DURI PULO 01 PAGI JAKARTA	SD	10112090101	-	13.857.141	13.857.141	-	-	13.857.141
617	20104516	SEKOLAH DASAR NEGERI DURI PULO 02 PAGI JAKARTA	SD	11012080571	-	6.116.742	6.116.742	-	-	6.116.742
618	20104517	SEKOLAH DASAR NEGERI DURI PULO 03 PAGI JAKARTA	SD	10112090110	-	5.573.537	5.573.537	-	-	5.573.537
619	20104518	SEKOLAH DASAR NEGERI DURI PULO 04 PAGI JAKARTA	SD	10112090128	-	910.479	910.479	-	-	910.479
620	20104519	SEKOLAH DASAR NEGERI DURI PULO 05 PAGI JAKARTA	SD	10112090136	-	4.893.432	4.893.432	-	-	4.893.432
621	20104521	SEKOLAH DASAR NEGERI DURI PULO 07 JAKARTA	SD	11112066607	-	94.707.010	94.707.010	-	-	94.707.010
622	20104522	SEKOLAH DASAR NEGERI DURI PULO 08 JAKARTA	SD	10112090144	-	7.218.615	7.218.615	-	-	7.218.615
623	20104524	SEKOLAH DASAR NEGERI DURI PULO 10 JAKARTA	SD	10112090152	-	13.649.577	13.649.577	-	-	13.649.577
624	20104525	SEKOLAH DASAR NEGERI GALUR 01 JAKARTA	SD	12212027968	-	13.207.569	13.207.569	-	-	13.207.569
625	20104527	SEKOLAH DASAR NEGERI GALUR 03 JAKARTA	SD	12212028026	-	1.213.532	1.213.532	-	-	1.213.532
626	20104529	SEKOLAH DASAR NEGERI GONDANGDIA 01 JAKARTA	SD	10812169066	-	25.842.073	25.842.073	-	-	25.842.073
627	20104530	SEKOLAH DASAR NEGERI GONDANGDIA 03 JAKARTA	SD	11112066755	-	24.111.188	24.111.188	-	-	24.111.188
628	20104532	SEKOLAH DASAR NEGERI GONDANGDIA 05 JAKARTA	SD	10812169074	-	17.152.179	17.152.179	-	-	17.152.179
629	20104533	SEKOLAH DASAR NEGERI GUNUNG SAHARI SELATAN 01 PAGI JAKARTA	SD	10112090039	-	7.416.099	7.416.099	-	-	7.416.099
630	20104535	SEKOLAH DASAR NEGERI GUNUNG SAHARI UTARA 01 PAGI JAKARTA	SD	10412003301	-	2.371.919	2.371.919	-	-	2.371.919
631	20104536	SEKOLAH DASAR NEGERI HARAPAN MULIA 01 PAGI JAKARTA	SD	12212028204	-	44.130.768	44.130.768	-	-	44.130.768
632	20104537	SEKOLAH DASAR NEGERI HARAPAN MULIA 02 PETANG JAKARTA	SD	10112089995	-	492.442	492.442	-	-	492.442

No	NPSN	Nama Sekolah	Jenjang	Rek Bank	SiLPA BOS Per 31 DesemberTahun 2020			Kas Selain SiLPA yang ada di Rekening Sekolah Per 31 Desember 2020		SILPA BOS Per 31 Desember 2020
					Saldo Kas BOS di BUD	Saldo Kas BOS di Rek Sekolah	Saldo Kas BOS di Rekening Sekolah	Potongan PFK Dana BOS yang Belum Disetor	Jasa Giro Dana BOS yang Belum Disetor	
(1)	(2)	(3)	(4)	(5)	(6)	(7)	(8)=6+7	(9)	(10)	(11)=8-9-10
633	20104538	SEKOLAH DASAR NEGERI HARAPAN MULIA 03 PAGI JAKARTA	SD	12212028221	-	9.145.878	9.145.878	2.824.754	-	6.321.124
634	20104540	SEKOLAH DASAR NEGERI JOHAR BARU 01 PAGI JAKARTA	SD	12212028000	-	8.895.759	8.895.759	-	-	8.895.759
635	20104541	SEKOLAH DASAR NEGERI JOHAR BARU 03 PAGI JAKARTA	SD	12212027933	-	1.400.524	1.400.524	-	-	1.400.524
636	20104542	SEKOLAH DASAR NEGERI JOHAR BARU 04 PETANG JAKARTA	SD	12212028069	-	5.648	5.648	-	-	5.648
637	20104543	SEKOLAH DASAR NEGERI JOHAR BARU 05 PAGI JAKARTA	SD	10912021814	-	1.160.125	1.160.125	-	-	1.160.125
638	20104544	SEKOLAH DASAR NEGERI JOHAR BARU 07 PAGI JAKARTA	SD	12212027861	-	50.557	50.557	-	-	50.557
639	20104545	SEKOLAH DASAR NEGERI JOHAR BARU 09 PAGI JAKARTA	SD	12212028018	-	2.182.370	2.182.370	-	-	2.182.370
640	20104546	SEKOLAH DASAR NEGERI JOHAR BARU 10 PAGI JAKARTA	SD	12212027887	-	21.367.017	21.367.017	6.495.391	-	14.871.626
641	20104548	SEKOLAH DASAR NEGERI JOHAR BARU 13 PAGI JAKARTA	SD	12212028051	-	270.496	270.496	-	-	270.496
642	20104549	SEKOLAH DASAR NEGERI JOHAR BARU 14 PETANG JAKARTA	SD	12212027976	-	951.223	951.223	-	-	951.223
643	20104550	SEKOLAH DASAR NEGERI JOHAR BARU 15 PAGI JAKARTA	SD	12212027950	-	4.895	4.895	-	-	4.895
644	20104551	SEKOLAH DASAR NEGERI JOHAR BARU 16 PETANG JAKARTA	SD	12212028123	-	130.331	130.331	-	-	130.331
645	20104552	SEKOLAH DASAR NEGERI JOHAR BARU 17 PAGI JAKARTA	SD	12212028093	-	15.484.863	15.484.863	-	-	15.484.863
646	20104553	SEKOLAH DASAR NEGERI JOHAR BARU 18 PETANG JAKARTA	SD	12212028077	-	16.131	16.131	-	-	16.131
647	20104554	SEKOLAH DASAR NEGERI JOHAR BARU 19 PAGI JAKARTA	SD	12212027879	-	4.672.165	4.672.165	-	-	4.672.165
648	20104556	SEKOLAH DASAR NEGERI JOHAR BARU 21 PAGI JAKARTA	SD	12212027992	-	21.752.484	21.752.484	-	-	21.752.484
649	20104557	SEKOLAH DASAR NEGERI JOHAR BARU 23 PAGI JAKARTA	SD	12212028085	-	17.310.739	17.310.739	-	-	17.310.739
650	20104558	SEKOLAH DASAR NEGERI JOHAR BARU 25 PAGI JAKARTA	SD	12212027836	-	19.141	19.141	-	-	19.141
651	20104559	SEKOLAH DASAR NEGERI JOHAR BARU 29 PAGI JAKARTA	SD	12212027828	-	1.544.496	1.544.496	-	-	1.544.496
652	20104571	SEKOLAH DASAR NEGERI KAMPUNG BALI 01 PAGI JAKARTA	SD	11112066763	-	23.180.353	23.180.353	-	-	23.180.353
653	20104573	SEKOLAH DASAR NEGERI KAMPUNG BALI 03 PAGI JAKARTA	SD	11312109167	-	42.850.420	42.850.420	-	-	42.850.420
654	20104574	SEKOLAH DASAR NEGERI KAMPUNG BALI 07 PAGI JAKARTA	SD	11812047693	-	81.943	81.943	-	-	81.943
655	20104575	SEKOLAH DASAR NEGERI KAMPUNG RAWA 01 PAGI JAKARTA	SD	12212027925	-	32.253.310	32.253.310	-	-	32.253.310
656	20104576	SEKOLAH DASAR NEGERI KAMPUNG RAWA 02 PETANG JAKARTA	SD	12212028131	-	15.743.070	15.743.070	-	-	15.743.070
657	20104577	SEKOLAH DASAR NEGERI KARANG ANYAR 01 PAGI JAKARTA	SD	10412003262	-	299.233	299.233	-	-	299.233
658	20104579	SEKOLAH DASAR NEGERI KARANG ANYAR 05 PAGI JAKARTA	SD	10412003343	-	348.107	348.107	-	-	348.107
659	20104580	SEKOLAH DASAR NEGERI KARET TENGSIN 01 JAKARTA	SD	11312109175	-	3.355.750	3.355.750	-	-	3.355.750
660	20104582	SEKOLAH DASAR NEGERI KARET TENGSIN 13 JAKARTA	SD	11312109183	-	87.742.739	87.742.739	-	-	87.742.739
661	20104584	SEKOLAH DASAR NEGERI KARTINI 01 PAGI JAKARTA	SD	10412003459	-	5.937.580	5.937.580	-	-	5.937.580
662	20104586	SEKOLAH DASAR NEGERI KEBON KACANG 01 JAKARTA	SD	11812047707	-	52.980.206	52.980.206	-	-	52.980.206
663	20104588	SEKOLAH DASAR NEGERI KEBON KACANG 05 JAKARTA	SD	11312109213	-	28.345.152	28.345.152	-	-	28.345.152
664	20104590	SEKOLAH DASAR NEGERI KEBON KELAPA 02 PAGI JAKARTA	SD	11012080652	-	81.215.851	81.215.851	-	-	81.215.851
665	20104591	SEKOLAH DASAR NEGERI KEBON KOSONG 01 PAGI JAKARTA	SD	10112089812	-	27.890.317	27.890.317	-	-	27.890.317
666	20104592	SEKOLAH DASAR NEGERI KEBON KOSONG 02 PAGI JAKARTA	SD	10112089839	-	41.910.758	41.910.758	-	-	41.910.758
667	20104593	SEKOLAH DASAR NEGERI KEBON KOSONG 03 PAGI JAKARTA	SD	10112089626	-	19.028.194	19.028.194	-	-	19.028.194
668	20104595	SEKOLAH DASAR NEGERI KEBON KOSONG 05 PAGI JAKARTA	SD	10112089740	-	70.602.115	70.602.115	2.138.270	-	68.463.845
669	20104596	SEKOLAH DASAR NEGERI KEBON KOSONG 07 PAGI JAKARTA	SD	10112089863	-	20.837.164	20.837.164	-	-	20.837.164
670	20104597	SEKOLAH DASAR NEGERI KEBON KOSONG 09 PAGI JAKARTA	SD	10112089987	-	24.410.080	24.410.080	-	-	24.410.080
671	20104600	SEKOLAH DASAR NEGERI KEBON KOSONG 13 PAGI JAKARTA	SD	10112089979	-	3.715.309	3.715.309	-	-	3.715.309
672	20104601	SEKOLAH DASAR NEGERI KEBON KOSONG 14 PAGI JAKARTA	SD	10112090047	-	-	-	-	-	-
673	20104602	SEKOLAH DASAR NEGERI KEBON KOSONG 15 PAGI JAKARTA	SD	10112089707	-	16.380.955	16.380.955	-	-	16.380.955
674	20104603	SEKOLAH DASAR NEGERI KEBON KOSONG 16 PAGI JAKARTA	SD	10112089669	-	14.482.230	14.482.230	-	-	14.482.230
675	20104604	SEKOLAH DASAR NEGERI KEBON KOSONG 17 PAGI JAKARTA	SD	10112090012	-	325.686.873	325.686.873	-	-	325.686.873
676	20104605	SEKOLAH DASAR NEGERI KEBON KOSONG 18 PAGI JAKARTA	SD	10112089774	-	6.668.553	6.668.553	-	-	6.668.553
677	20104606	SEKOLAH DASAR NEGERI KEBON KOSONG 19 PAGI JAKARTA	SD	10112089898	-	281.949	281.949	-	-	281.949
678	20104607	SEKOLAH DASAR NEGERI KEBON MELATI 01 JAKARTA	SD	11312109221	-	17.128.449	17.128.449	15.763.896	-	1.364.553

No	NPSN	Nama Sekolah	Jenjang	Rek Bank	SiLPA BOS Per 31 DesemberTahun 2020			Kas Selain SiLPA yang ada di Rekening Sekolah Per 31 Desember 2020		SILPA BOS Per 31 Desember 2020
					Saldo Kas BOS di BUD	Saldo Kas BOS di Rek Sekolah	Saldo Kas BOS di Rekening Sekolah	Potongan PFK Dana BOS yang Belum Disetor	Jasa Giro Dana BOS yang Belum Disetor	
(1)	(2)	(3)	(4)	(5)	(6)	(7)	(8)=6+7	(9)	(10)	(11)=8-9-10
679	20104608	SEKOLAH DASAR NEGERI KEBON MELATI 02 JAKARTA	SD	11312109230	-	1	1	-	-	1
680	20104609	SEKOLAH DASAR NEGERI KEBON MELATI 03 JAKARTA	SD	11812047731	-	1.992.035	1.992.035	-	-	1.992.035
681	20104610	SEKOLAH DASAR NEGERI KEBON SIRIH 01 JAKARTA	SD	10812169082	-	241.066	241.066	-	-	241.066
682	20104612	SEKOLAH DASAR NEGERI KEBON SIRIH 04 JAKARTA	SD	10812169091	-	65.766.983	65.766.983	-	-	65.766.983
683	20104614	SEKOLAH DASAR NEGERI KEMAYORAN 01 PAGI JAKARTA	SD	10912021822	-	266.910.530	266.910.530	-	-	266.910.530
684	20104618	SEKOLAH DASAR NEGERI KEMAYORAN 07 PAGI JAKARTA	SD	10912021831	-	53.644.838	53.644.838	-	-	53.644.838
685	20104620	SEKOLAH DASAR NEGERI KEMAYORAN 09 PAGI JAKARTA	SD	12212028255	-	6.587.554	6.587.554	-	-	6.587.554
686	20104622	SEKOLAH DASAR NEGERI KEMAYORAN 11 PAGI JAKARTA	SD	10112089731	-	35.262.356	35.262.356	-	-	35.262.356
687	20104624	SEKOLAH DASAR NEGERI KEMAYORAN 13 PAGI JAKARTA	SD	12212028191	-	14.863.131	14.863.131	-	-	14.863.131
688	20104625	SEKOLAH DASAR NEGERI KEMAYORAN 14 PETANG JAKARTA	SD	10112089880	-	24.840.000	24.840.000	-	-	24.840.000
689	20104626	SEKOLAH DASAR NEGERI KEMAYORAN 15 PAGI JAKARTA	SD	10112089642	-	104.431.879	104.431.879	-	-	104.431.879
690	20104627	SEKOLAH DASAR NEGERI KEMAYORAN 16 PETANG JAKARTA	SD	10112089723	-	424.011	424.011	-	-	424.011
691	20104629	SEKOLAH DASAR NEGERI KENARI 01 PAGI JAKARTA	SD	10912022004	-	83.441.654	83.441.654	-	-	83.441.654
692	20104631	SEKOLAH DASAR NEGERI KENARI 08 PAGI JAKARTA	SD	50012273513	-	26.935.499	26.935.499	-	-	26.935.499
693	20104632	SEKOLAH DASAR NEGERI KRAMAT 03 PAGI JAKARTA	SD	50012273521	-	11.449.510	11.449.510	-	-	11.449.510
694	20104635	SEKOLAH DASAR NEGERI KRAMAT 09 PETANG JAKARTA	SD	12212028395	-	8.478.473	8.478.473	-	-	8.478.473
695	20104636	SEKOLAH DASAR NEGERI KWITANG 01 PAGI JAKARTA	SD	10912021911	-	22.931.678	22.931.678	-	-	22.931.678
696	20104637	SEKOLAH DASAR NEGERI KWITANG 02 PAGI JAKARTA	SD	10912021962	-	22.381.798	22.381.798	-	-	22.381.798
697	20104638	SEKOLAH DASAR NEGERI MANGGA DUA SELATAN 01 PAGI JAKARTA	SD	10412003424	-	20.137.933	20.137.933	-	-	20.137.933
698	20104639	SEKOLAH DASAR NEGERI MANGGA DUA SELATAN 05 PAGI JAKARTA	SD	10412003416	-	5.971.436	5.971.436	-	-	5.971.436
699	20104640	SEKOLAH DASAR NEGERI MENTENG 01 JAKARTA	SD	50012273599	-	593.967	593.967	-	-	593.967
700	20104641	SEKOLAH DASAR NEGERI MENTENG 02 JAKARTA	SD	50012273602	-	19.668.081	19.668.081	-	-	19.668.081
701	20104642	SEKOLAH DASAR NEGERI MENTENG 03 JAKARTA	SD	50012273611	-	24.259.829	24.259.829	-	-	24.259.829
702	20104643	SEKOLAH DASAR NEGERI MERDEKA TIMUR 01 PAGI JAKARTA	SD	10812169058	-	6.036.931	6.036.931	-	-	6.036.931
703	20104644	SEKOLAH DASAR NEGERI PASAR BARU 01 JAKARTA	SD	10412003360	-	13.622.043	13.622.043	-	-	13.622.043
704	20104645	SEKOLAH DASAR NEGERI PASAR BARU 07 JAKARTA	SD	10412003351	-	84.001.352	84.001.352	-	-	84.001.352
705	20104646	SEKOLAH DASAR NEGERI PASAR BARU 11 JAKARTA	SD	10412003378	-	8.632.619	8.632.619	-	-	8.632.619
706	20104648	SEKOLAH DASAR NEGERI PASEBAN 01 PAGI JAKARTA	SD	50012273424	-	1.482.131	1.482.131	-	-	1.482.131
707	20104649	SEKOLAH DASAR NEGERI PASEBAN 07 PAGI JAKARTA	SD	50012273491	-	763.637	763.637	-	-	763.637
708	20104651	SEKOLAH DASAR NEGERI PASEBAN 11 PAGI JAKARTA	SD	50012273408	-	18.112.314	18.112.314	-	-	18.112.314
709	20104652	SEKOLAH DASAR NEGERI PASEBAN 15 PAGI JAKARTA	SD	50012273505	-	3.042.910	3.042.910	-	-	3.042.910
710	20104653	SEKOLAH DASAR NEGERI PEGANGSAAN 01 PAGI JAKARTA	SD	11112066623	-	26.063.569	26.063.569	-	-	26.063.569
711	20104655	SEKOLAH DASAR NEGERI PETAMBURAN 01 JAKARTA	SD	11812047634	-	44.326.628	44.326.628	-	-	44.326.628
712	20104657	SEKOLAH DASAR NEGERI PETAMBURAN 05 JAKARTA	SD	11812047651	-	41.316.333	41.316.333	-	-	41.316.333
713	20104658	SEKOLAH DASAR NEGERI PETAMBURAN 07 JAKARTA	SD	11312109116	-	27.708.595	27.708.595	-	-	27.708.595
714	20104659	SEKOLAH DASAR NEGERI PETOJO SELATAN 01 PAGI JAKARTA	SD	11012080661	-	22.803.460	22.803.460	-	-	22.803.460
715	20104661	SEKOLAH DASAR NEGERI PETOJO SELATAN 05 JAKARTA	SD	11012080679	-	604.503	604.503	-	-	604.503
716	20104662	SEKOLAH DASAR NEGERI PETOJO SELATAN 06 JAKARTA	SD	11012080687	-	6.807.679	6.807.679	-	-	6.807.679
717	20104663	SEKOLAH DASAR NEGERI PETOJO UTARA 01 JAKARTA	SD	11112066631	-	35.585.225	35.585.225	-	-	35.585.225
718	20104664	SEKOLAH DASAR NEGERI PETOJO UTARA 03 JAKARTA	SD	11012080695	-	6.242.524	6.242.524	-	-	6.242.524
719	20104667	SEKOLAH DASAR NEGERI PETOJO UTARA 05 JAKARTA	SD	11012080580	-	26.378.501	26.378.501	158.380	-	26.220.121
720	20104668	SEKOLAH DASAR NEGERI PETOJO UTARA 09 JAKARTA	SD	11012080598	-	34.818.207	34.818.207	-	-	34.818.207
721	20104669	SEKOLAH DASAR NEGERI PETOJO UTARA 13 JAKARTA	SD	11112066674	-	75.222.502	75.222.502	-	-	75.222.502
722	20104670	SEKOLAH DASAR NEGERI RAWASARI 01 PAGI JAKARTA	SD	12212027674	-	83	83	-	-	83
723	20104671	SEKOLAH DASAR NEGERI RAWASARI 02 PAGI JAKARTA	SD	12212027682	-	2.740.313	2.740.313	-	-	2.740.313
724	20104672	SEKOLAH DASAR NEGERI RAWASARI 05 PAGI JAKARTA	SD	12212027704	-	6.807.603	6.807.603	-	-	6.807.603

No	NPSN	Nama Sekolah	Jenjang	Rek Bank	SiLPA BOS Per 31 DesemberTahun 2020			Kas Selain SiLPA yang ada di Rekening Sekolah Per 31 Desember 2020		SILPA BOS Per 31 Desember 2020
					Saldo Kas BOS di BUD	Saldo Kas BOS di Rek Sekolah	Saldo Kas BOS di Rekening Sekolah	Potongan PFK Dana BOS yang Belum Disetor	Jasa Giro Dana BOS yang Belum Disetor	
(1)	(2)	(3)	(4)	(5)	(6)	(7)	(8)=6+7	(9)	(10)	(11)=8-9-10
725	20104674	SEKOLAH DASAR NEGERI SENEN 03 PAGI JAKARTA	SD	10912021881	-	17.339.623	17.339.623	-	-	17.339.623
726	20104675	SEKOLAH DASAR NEGERI SERDANG 01 PAGI JAKARTA	SD	10112089936	-	30.646.162	30.646.162	2.519.226	-	28.126.936
727	20104676	SEKOLAH DASAR NEGERI SERDANG 03 JAKARTA	SD	10112089758	-	28.684.453	28.684.453	-	-	28.684.453
728	20104679	SEKOLAH DASAR NEGERI SERDANG 05 PAGI JAKARTA	SD	10112089677	-	20.327.150	20.327.150	-	-	20.327.150
729	20104681	SEKOLAH DASAR NEGERI SERDANG 07 PAGI JAKARTA	SD	10112090021	-	66.108.312	66.108.312	-	-	66.108.312
730	20104683	SEKOLAH DASAR NEGERI SERDANG 11 JAKARTA	SD	10112090004	-	62.884.783	62.884.783	-	-	62.884.783
731	20104685	SEKOLAH DASAR NEGERI SERDANG 13 PAGI JAKARTA	SD	10112089847	-	3.429.774	3.429.774	-	-	3.429.774
732	20104687	SEKOLAH DASAR NEGERI SUMUR BATU 01 PAGI JAKARTA	SD	10112089871	-	2.670.266	2.670.266	-	-	2.670.266
733	20104688	SEKOLAH DASAR NEGERI SUMUR BATU 03 PAGI JAKARTA	SD	10112089651	-	15.887.284	15.887.284	316.820	-	15.570.464
734	20104689	SEKOLAH DASAR NEGERI SUMUR BATU 04 PAGI JAKARTA	SD	10112089821	-	13.010.115	13.010.115	-	-	13.010.115
735	20104690	SEKOLAH DASAR NEGERI SUMUR BATU 06 PAGI JAKARTA	SD	10112089952	-	1.544.055	1.544.055	-	-	1.544.055
736	20104692	SEKOLAH DASAR NEGERI SUMUR BATU 08 PAGI JAKARTA	SD	10112089804	-	12.927.507	12.927.507	-	-	12.927.507
737	20104693	SEKOLAH DASAR NEGERI SUMUR BATU 10 PAGI JAKARTA	SD	10112089961	-	-	-	-	-	-
738	20104694	SEKOLAH DASAR NEGERI SUMUR BATU 12 PAGI JAKARTA	SD	10112089944	-	20.694.494	20.694.494	-	-	20.694.494
739	20104695	SEKOLAH DASAR NEGERI SUMUR BATU 14 PAGI JAKARTA	SD	10112090063	-	15.005.178	15.005.178	-	-	15.005.178
740	20104696	SEKOLAH DASAR NEGERI SUMUR BATU 15 PETANG JAKARTA	SD	10112089634	-	14.835.731	14.835.731	2.654.989	-	12.180.742
741	20104697	SEKOLAH DASAR NEGERI TANAH TINGGI 01 PAGI JAKARTA	SD	12212027909	-	872.944	872.944	-	-	872.944
742	20104698	SEKOLAH DASAR NEGERI TANAH TINGGI 02 PETANG JAKARTA	SD	12212028115	-	1.265.585	1.265.585	-	-	1.265.585
743	20104699	SEKOLAH DASAR NEGERI TANAH TINGGI 03 PAGI JAKARTA	SD	12212027941	-	157.521	157.521	-	-	157.521
744	20104700	SEKOLAH DASAR NEGERI TANAH TINGGI 04 PETANG JAKARTA	SD	12212027984	-	1.161.459	1.161.459	-	-	1.161.459
745	20104701	SEKOLAH DASAR NEGERI TANAH TINGGI 05 PAGI JAKARTA	SD	12212028042	-	15.769.355	15.769.355	-	-	15.769.355
746	20104702	SEKOLAH DASAR NEGERI TANAH TINGGI 06 PETANG JAKARTA	SD	12212028034	-	26.474	26.474	-	-	26.474
747	20104703	SEKOLAH DASAR NEGERI TANAH TINGGI 07 PAGI JAKARTA	SD	12212027895	-	-	-	-	-	-
748	20104704	SEKOLAH DASAR NEGERI TANAH TINGGI 09 PAGI JAKARTA	SD	12212027917	-	9.658.394	9.658.394	-	-	9.658.394
749	20104705	SEKOLAH DASAR NEGERI TANAH TINGGI 10 PETANG JAKARTA	SD	12212027844	-	381.543	381.543	-	-	381.543
750	20104706	SEKOLAH DASAR NEGERI TANAH TINGGI 11 PAGI JAKARTA	SD	12212027852	-	15.068.474	15.068.474	-	-	15.068.474
751	20104707	SEKOLAH DASAR NEGERI UTAN PANJANG 01 PAGI JAKARTA	SD	10112089901	-	37.127.387	37.127.387	7.054.742	-	30.072.645
752	20104709	SEKOLAH DASAR NEGERI UTAN PANJANG 03 PAGI JAKARTA	SD	10112089910	-	15.086.127	15.086.127	-	-	15.086.127
753	20104841	SEKOLAH DASAR NEGERI ANCOL 01 PAGI JAKARTA	SD	20112124771	-	18.131.204	18.131.204	-	-	18.131.204
754	20104842	SEKOLAH DASAR NEGERI ANCOL 03 JAKARTA	SD	20112124797	-	62.203.143	62.203.143	-	-	62.203.143
755	20104844	SEKOLAH DASAR NEGERI CILINCING 01 PAGI JAKARTA	SD	20012055622	-	27.257.156	27.257.156	-	-	27.257.156
756	20104845	SEKOLAH DASAR NEGERI CILINCING 02 PAGI JAKARTA	SD	20112126056	-	35.833.616	35.833.616	-	-	35.833.616
757	20104846	SEKOLAH DASAR NEGERI CILINCING 07 PAGI JAKARTA	SD	20012056122	-	-	-	-	-	-
758	20104847	SEKOLAH DASAR NEGERI CILINCING 08 PAGI JAKARTA	SD	20012055991	-	-	-	-	-	-
759	20104848	SEKOLAH DASAR NEGERI KALIBARU 01 PAGI JAKARTA	SD	20012056076	-	4.145.209	4.145.209	-	-	4.145.209
760	20104849	SEKOLAH DASAR NEGERI KAMAL MUARA 01 JAKARTA	SD	30112022311	-	172.026.002	172.026.002	-	-	172.026.002
761	20104850	SEKOLAH DASAR NEGERI KAPUK MUARA 03 JAKARTA	SD	30212000103	-	4.622.084	4.622.084	-	-	4.622.084
762	20104852	SEKOLAH DASAR NEGERI KEBON BAWANG 01 PAGI JAKARTA	SD	20012055568	-	392.150	392.150	-	-	392.150
763	20104854	SEKOLAH DASAR NEGERI KEBON BAWANG 03 JAKARTA	SD	20012055452	-	1.140.085	1.140.085	-	-	1.140.085
764	20104855	SEKOLAH DASAR NEGERI KEBON BAWANG 04 JAKARTA	SD	20112125106	-	4.298.277	4.298.277	-	-	4.298.277
765	20104856	SEKOLAH DASAR NEGERI KEBON BAWANG 05 JAKARTA	SD	20112125033	-	284.734	284.734	-	-	284.734
766	20104858	SEKOLAH DASAR NEGERI KEBON BAWANG 07 PAGI JAKARTA	SD	20112125211	-	5.030.000	5.030.000	-	-	5.030.000
767	20104859	SEKOLAH DASAR NEGERI KEBON BAWANG 08 PETANG JAKARTA	SD	20112125556	-	976.787	976.787	-	-	976.787
768	20104860	SEKOLAH DASAR NEGERI KEBON BAWANG 09 JAKARTA	SD	20112125025	-	39.911.464	39.911.464	-	-	39.911.464
769	20104861	SEKOLAH DASAR NEGERI KELAPA GADING BARAT 01 PAGI JAKARTA	SD	20012055592	-	33.145.118	33.145.118	-	-	33.145.118
770	20104863	SEKOLAH DASAR NEGERI KELAPA GADING TIMUR 01 PAGI JAKARTA	SD	20012055509	-	37.984.723	37.984.723	-	-	37.984.723

No	NPSN	Nama Sekolah	Jenjang	Rek Bank	SiLPA BOS Per 31 DesemberTahun 2020			Kas Selain SiLPA yang ada di Rekening Sekolah Per 31 Desember 2020		SILPA BOS Per 31 Desember 2020
					Saldo Kas BOS di BUD	Saldo Kas BOS di Rek Sekolah	Saldo Kas BOS di Rekening Sekolah	Potongan PFK Dana BOS yang Belum Disetor	Jasa Giro Dana BOS yang Belum Disetor	
(1)	(2)	(3)	(4)	(5)	(6)	(7)	(8)=6+7	(9)	(10)	(11)=8-9-10
771	20104865	SEKOLAH DASAR NEGERI KELAPA GADING TIMUR 03 PAGI JAKARTA	SD	20012055533	15.466.560	48.144.026	63.610.586	-	-	63.610.586
772	20104867	SEKOLAH DASAR NEGERI KELAPA GADING TIMUR 05 PETANG JAKARTA	SD	20012055631	-	1.280.000	1.280.000	-	-	1.280.000
773	20104869	SEKOLAH DASAR NEGERI LAGOA 01 PAGI JAKARTA	SD	20012055819	-	104.284.850	104.284.850	-	-	104.284.850
774	20104871	SEKOLAH DASAR NEGERI MARUNDA 01 PAGI JAKARTA	SD	20012056220	-	50.000	50.000	-	-	50.000
775	20104872	SEKOLAH DASAR NEGERI MARUNDA 02 PAGI JAKARTA	SD	20012055657	11.231.772	5.506.146	16.737.918	197.050	-	16.540.868
776	20104873	SEKOLAH DASAR NEGERI MARUNDA 03 PAGI JAKARTA	SD	20012056211	-	8.217.142	8.217.142	-	-	8.217.142
777	20104874	SEKOLAH DASAR NEGERI PADEMANGAN BARAT 09 PAGI JAKARTA	SD	20112125165	-	805.114	805.114	-	-	805.114
778	20104875	SEKOLAH DASAR NEGERI PADEMANGAN BARAT 11 JAKARTA	SD	20112125246	-	50.393.763	50.393.763	-	-	50.393.763
779	20104876	SEKOLAH DASAR NEGERI PADEMANGAN TIMUR 09 JAKARTA	SD	20112125505	-	28.425	28.425	-	-	28.425
780	20104877	SEKOLAH DASAR NEGERI PAPANGGO 01 JAKARTA	SD	20112125998	-	502.800	502.800	-	-	502.800
781	20104879	SEKOLAH DASAR NEGERI PAPANGGO 03 PAGI JAKARTA	SD	20112126081	-	139.608	139.608	-	-	139.608
782	20104880	SEKOLAH DASAR NEGERI PEGANGSAAN DUA 01 PAGI JAKARTA	SD	20012055576	-	25.015.497	25.015.497	-	-	25.015.497
783	20104882	SEKOLAH DASAR NEGERI PEGANGSAAN DUA 03 JAKARTA	SD	20012056297	-	4.871.042	4.871.042	99.952	-	4.771.090
784	20104884	SEKOLAH DASAR NEGERI PEGANGSAAN DUA 05 PAGI JAKARTA	SD	20012055959	-	25.952.300	25.952.300	-	-	25.952.300
785	20104885	SEKOLAH DASAR NEGERI PEGANGSAAN DUA 06 PAGI JAKARTA	SD	20012059164	-	32.022.822	32.022.822	-	-	32.022.822
786	20104886	SEKOLAH DASAR NEGERI PEGANGSAAN DUA 07 PAGI JAKARTA	SD	20012055967	-	55.158.042	55.158.042	-	-	55.158.042
787	20104889	SEKOLAH DASAR NEGERI PEGANGSAAN DUA 09 PETANG JAKARTA	SD	20012056181	-	-	-	-	-	-
788	20104891	SEKOLAH DASAR NEGERI PEJAGALAN 01 JAKARTA	SD	30212000197	-	129.840.345	129.840.345	-	-	129.840.345
789	20104892	SEKOLAH DASAR NEGERI PEJAGALAN 05 JAKARTA	SD	30212000707	-	5.636.990	5.636.990	-	-	5.636.990
790	20104894	SEKOLAH DASAR NEGERI PENJARINGAN 09 JAKARTA	SD	30212000022	-	-	-	-	-	-
791	20104895	SEKOLAH DASAR NEGERI PLUIT 01 JAKARTA	SD	30212000090	-	38.413.490	38.413.490	-	-	38.413.490
792	20104896	SEKOLAH DASAR NEGERI PLUIT 03 JAKARTA	SD	30112022354	-	28.287.355	28.287.355	-	-	28.287.355
793	20104903	SEKOLAH DASAR NEGERI RAWA BADAK UTARA 09 PAGI JAKARTA	SD	20012055525	-	82.724.785	82.724.785	-	-	82.724.785
794	20104906	SEKOLAH DASAR NEGERI RAWA BADAK UTARA 23 PAGI JAKARTA	SD	20112125378	-	1.776.281	1.776.281	44.220	-	1.732.061
795	20104907	SEKOLAH DASAR NEGERI ROROTAN 03 PAGI JAKARTA	SD	20012056009	-	501.001	501.001	-	-	501.001
796	20104909	SEKOLAH DASAR NEGERI SEMPER BARAT 10 PETANG JAKARTA	SD	20012055754	-	99.618.311	99.618.311	-	-	99.618.311
797	20104911	SEKOLAH DASAR NEGERI SEMPER BARAT 15 PAGI JAKARTA	SD	20112126102	-	3.181.581	3.181.581	-	-	3.181.581
798	20104912	SEKOLAH DASAR NEGERI SEMPER TIMUR 01 PAGI JAKARTA	SD	20012056106	-	18.193.892	18.193.892	-	-	18.193.892
799	20104913	SEKOLAH DASAR NEGERI SEMPER TIMUR 02 PETANG JAKARTA	SD	20012056025	-	25.863.039	25.863.039	-	-	25.863.039
800	20104914	SEKOLAH DASAR NEGERI SEMPER TIMUR 03 JAKARTA	SD	20112125122	-	2.326.626	2.326.626	-	-	2.326.626
801	20104915	SEKOLAH DASAR NEGERI SEMPER TIMUR 07 JAKARTA	SD	20012055665	-	38.348.758	38.348.758	-	-	38.348.758
802	20104916	SEKOLAH DASAR NEGERI SUKAPURA 02 JAKARTA	SD	20112125068	-	39.207.030	39.207.030	-	-	39.207.030
803	20104917	SEKOLAH DASAR NEGERI SUKAPURA 05 PAGI JAKARTA	SD	20012055746	-	309.678	309.678	-	-	309.678
804	20104918	SEKOLAH DASAR NEGERI SUKAPURA 06 PETANG JAKARTA	SD	20112125149	-	-	-	-	-	-
805	20104919	SEKOLAH DASAR NEGERI SUNGAI BAMBU 01 JAKARTA	SD	20112125076	-	75.546.201	75.546.201	591.000	-	74.955.201
806	20104921	SEKOLAH DASAR NEGERI SUNGAI BAMBU 03 PAGI JAKARTA	SD	20112125017	-	100.814.546	100.814.546	-	-	100.814.546
807	20104923	SEKOLAH DASAR NEGERI SUNGAI BAMBU 05 JAKARTA	SD	20112126111	-	7.165.146	7.165.146	77.000	-	7.088.146
808	20104925	SEKOLAH DASAR NEGERI SUNTER AGUNG 01 JAKARTA	SD	20112125084	-	4.711.797	4.711.797	-	-	4.711.797
809	20104927	SEKOLAH DASAR NEGERI SUNTER AGUNG 03 JAKARTA	SD	20112125432	-	25.509.767	25.509.767	20.717.550	-	4.792.217
810	20104929	SEKOLAH DASAR NEGERI SUNTER AGUNG 05 PAGI JAKARTA	SD	20112125131	-	-	-	-	-	-
811	20104930	SEKOLAH DASAR NEGERI SUNTER AGUNG 07 JAKARTA	SD	20112125220	-	6.137.597	6.137.597	-	-	6.137.597
812	20104932	SEKOLAH DASAR NEGERI SUNTER AGUNG 09 JAKARTA	SD	20112124908	-	67.161.933	67.161.933	-	-	67.161.933
813	20104934	SEKOLAH DASAR NEGERI SUNTER AGUNG 11 JAKARTA	SD	20112124801	-	500	500	-	-	500
814	20104935	SEKOLAH DASAR NEGERI SUNTER AGUNG 12 PAGI JAKARTA	SD	20112125327	-	12.005.472	12.005.472	-	-	12.005.472
815	20104936	SEKOLAH DASAR NEGERI SUNTER AGUNG 13 PAGI JAKARTA	SD	20112125394	-	3.493.436	3.493.436	-	-	3.493.436
816	20104937	SEKOLAH DASAR NEGERI SUNTER JAYA 01 PAGI JAKARTA	SD	20112125190	-	23.247.364	23.247.364	-	-	23.247.364

No	NPSN	Nama Sekolah	Jenjang	Rek Bank	SiLPA BOS Per 31 DesemberTahun 2020			Kas Selain SiLPA yang ada di Rekening Sekolah Per 31 Desember 2020		SILPA BOS Per 31 Desember 2020
					Saldo Kas BOS di BUD	Saldo Kas BOS di Rek Sekolah	Saldo Kas BOS di Rekening Sekolah	Potongan PFK Dana BOS yang Belum Disetor	Jasa Giro Dana BOS yang Belum Disetor	
(1)	(2)	(3)	(4)	(5)	(6)	(7)	(8)=6+7	(9)	(10)	(11)=8-9-10
817	20104938	SEKOLAH DASAR NEGERI SUNTER JAYA 02 JAKARTA	SD	20112125009	-	-	-	-	-	-
818	20104939	SEKOLAH DASAR NEGERI SUNTER JAYA 04 JAKARTA	SD	20112125181	-	3.344.321	3.344.321	-	-	3.344.321
819	20104940	SEKOLAH DASAR NEGERI SUNTER JAYA 05 JAKARTA	SD	20112125513	-	16.816.796	16.816.796	-	-	16.816.796
820	20104941	SEKOLAH DASAR NEGERI SUNTER JAYA 06 JAKARTA	SD	20112125360	-	-	-	-	-	-
821	20104942	SEKOLAH DASAR NEGERI SUNTER JAYA 07 JAKARTA	SD	20112125262	-	56.852	56.852	-	-	56.852
822	20104944	SEKOLAH DASAR NEGERI SUNTER JAYA 09 JAKARTA	SD	20112124819	-	2.520.677	2.520.677	-	-	2.520.677
823	20104946	SEKOLAH DASAR NEGERI TANJUNG PRIOK 01 JAKARTA	SD	20012055495	-	1.187.917	1.187.917	-	-	1.187.917
824	20104947	SEKOLAH DASAR NEGERI TANJUNG PRIOK 02 JAKARTA	SD	20112125408	-	13.013.107	13.013.107	-	-	13.013.107
825	20104948	SEKOLAH DASAR NEGERI TANJUNG PRIOK 03 JAKARTA	SD	20112125351	-	5.815.342	5.815.342	-	-	5.815.342
826	20104949	SEKOLAH DASAR NEGERI TANJUNG PRIOK 04 JAKARTA	SD	20112125564	-	61.967.503	61.967.503	-	-	61.967.503
827	20104950	SEKOLAH DASAR NEGERI TANJUNG PRIOK 05 JAKARTA	SD	20112125238	-	1.584.586	1.584.586	-	-	1.584.586
828	20104952	SEKOLAH DASAR NEGERI TUGU UTARA 01 PAGI JAKARTA	SD	20012055860	-	28.283.424	28.283.424	-	-	28.283.424
829	20104953	SEKOLAH DASAR NEGERI TUGU UTARA 02 PETANG JAKARTA	SD	20012055878	-	43.716.875	43.716.875	-	-	43.716.875
830	20104954	SEKOLAH DASAR NEGERI TUGU UTARA 03 JAKARTA	SD	20012056131	-	-	-	-	-	-
831	20104956	SEKOLAH DASAR NEGERI TUGU UTARA 05 JAKARTA	SD	20012055835	-	-	-	-	-	-
832	20104958	SEKOLAH DASAR NEGERI TUGU UTARA 07 PAGI JAKARTA	SD	20012055711	-	138.031.003	138.031.003	-	-	138.031.003
833	20104959	SEKOLAH DASAR NEGERI TUGU UTARA 08 PETANG JAKARTA	SD	20012056246	-	32.043.049	32.043.049	-	-	32.043.049
834	20104963	SEKOLAH DASAR NEGERI TUGU UTARA 17 PAGI JAKARTA	SD	20012055827	-	5.401.129	5.401.129	-	-	5.401.129
835	20104965	SEKOLAH DASAR NEGERI WARAKAS 01 JAKARTA	SD	20112125483	-	22.389.685	22.389.685	-	-	22.389.685
836	20104966	SEKOLAH DASAR NEGERI WARAKAS 02 JAKARTA	SD	20112124991	-	128.279	128.279	-	-	128.279
837	20104967	SEKOLAH DASAR NEGERI WARAKAS 03 JAKARTA	SD	20112125467	-	4.357.788	4.357.788	-	-	4.357.788
838	20104968	SEKOLAH DASAR NEGERI WARAKAS 04 JAKARTA	SD	20112124932	-	-	-	-	-	-
839	20104969	SEKOLAH DASAR NEGERI WARAKAS 05 JAKARTA	SD	20112124975	-	-	-	-	-	-
840	20104970	SEKOLAH DASAR NEGERI WARAKAS 06 JAKARTA	SD	20112125971	-	7.525	7.525	-	-	7.525
841	20104971	SEKOLAH DASAR NEGERI WARAKAS 07 JAKARTA	SD	20112124924	-	203.324	203.324	-	-	203.324
842	20105139	SEKOLAH DASAR NEGERI ANGKE 01 PAGI JAKARTA	SD	30012043809	-	32.399.707	32.399.707	-	-	32.399.707
843	20105143	SEKOLAH DASAR NEGERI ANGKE 05 PAGI JAKARTA	SD	30012043272	-	45.708.975	45.708.975	-	-	45.708.975
844	20105145	SEKOLAH DASAR NEGERI CENGKARENG BARAT 01 PAGI JAKARTA	SD	30012044392	-	-	-	-	-	-
845	20105146	SEKOLAH DASAR NEGERI CENGKARENG BARAT 02 PETANG JAKARTA	SD	30012044449	-	3.369.606	3.369.606	-	-	3.369.606
846	20105149	SEKOLAH DASAR NEGERI CENGKARENG BARAT 05 PAGI JAKARTA	SD	30012042705	-	13.076.144	13.076.144	-	-	13.076.144
847	20105151	SEKOLAH DASAR NEGERI CENGKARENG BARAT 07 PAGI JAKARTA	SD	30412002072	-	20.513.849	20.513.849	-	-	20.513.849
848	20105152	SEKOLAH DASAR NEGERI CENGKARENG BARAT 08 JAKARTA	SD	30412002005	-	6.200.959	6.200.959	-	-	6.200.959
849	20105153	SEKOLAH DASAR NEGERI CENGKARENG BARAT 09 PAGI JAKARTA	SD	30012042870	-	23.976.956	23.976.956	4.925.716	-	19.051.240
850	20105154	SEKOLAH DASAR NEGERI CENGKARENG BARAT 10 PAGI JAKARTA	SD	30012042861	-	-	-	-	-	-
851	20105156	SEKOLAH DASAR NEGERI CENGKARENG BARAT 12 PAGI JAKARTA	SD	30012044473	-	1.979.812	1.979.812	1.004.890	-	974.922
852	20105157	SEKOLAH DASAR NEGERI CENGKARENG BARAT 13 PAGI JAKARTA	SD	30012042951	-	53.979.147	53.979.147	-	-	53.979.147
853	20105158	SEKOLAH DASAR NEGERI CENGKARENG BARAT 14 PAGI JAKARTA	SD	30412001891	-	3.535.607	3.535.607	-	-	3.535.607
854	20105159	SEKOLAH DASAR NEGERI CENGKARENG BARAT 15 PAGI JAKARTA	SD	30012043001	-	48.354.662	48.354.662	-	-	48.354.662
855	20105160	SEKOLAH DASAR NEGERI CENGKARENG BARAT 16 PAGI JAKARTA	SD	30012042985	-	14.017.486	14.017.486	-	-	14.017.486
856	20105161	SEKOLAH DASAR NEGERI CENGKARENG BARAT 17 PETANG JAKARTA	SD	30412002188	-	12.788.195	12.788.195	-	-	12.788.195
857	20105163	SEKOLAH DASAR NEGERI CENGKARENG BARAT 19 PAGI JAKARTA	SD	30412002013	-	90.000	90.000	-	-	90.000
858	20105165	SEKOLAH DASAR NEGERI CENGKARENG TIMUR 01 PAGI JAKARTA	SD	30312038133	-	8.591.424	8.591.424	-	-	8.591.424
859	20105167	SEKOLAH DASAR NEGERI CENGKARENG TIMUR 03 PAGI JAKARTA	SD	30012042756	-	29.043.609	29.043.609	-	-	29.043.609
860	20105168	SEKOLAH DASAR NEGERI CENGKARENG TIMUR 04 PAGI JAKARTA	SD	30012042845	-	38.135.854	38.135.854	-	-	38.135.854
861	20105169	SEKOLAH DASAR NEGERI CENGKARENG TIMUR 05 PAGI JAKARTA	SD	30012042900	-	5.925.794	5.925.794	-	-	5.925.794
862	20105171	SEKOLAH DASAR NEGERI CENGKARENG TIMUR 07 PAGI JAKARTA	SD	30012042748	-	61.313.164	61.313.164	-	-	61.313.164

No	NPSN	Nama Sekolah	Jenjang	Rek Bank	SiLPA BOS Per 31 DesemberTahun 2020			Kas Selain SiLPA yang ada di Rekening Sekolah Per 31 Desember 2020		SILPA BOS Per 31 Desember 2020
					Saldo Kas BOS di BUD	Saldo Kas BOS di Rek Sekolah	Saldo Kas BOS di Rekening Sekolah	Potongan PFK Dana BOS yang Belum Disetor	Jasa Giro Dana BOS yang Belum Disetor	
(1)	(2)	(3)	(4)	(5)	(6)	(7)	(8)=6+7	(9)	(10)	(11)=8-9-10
863	20105172	SEKOLAH DASAR NEGERI CENGKARENG TIMUR 09 PAGI JAKARTA	SD	30012042918	-	49.820.552	49.820.552	-	-	49.820.552
864	20105173	SEKOLAH DASAR NEGERI CENGKARENG TIMUR 10 PAGI JAKARTA	SD	30012042837	-	3.093.803	3.093.803	-	-	3.093.803
865	20105175	SEKOLAH DASAR NEGERI CENGKARENG TIMUR 12 PAGI JAKARTA	SD	30012044490	-	728	728	-	-	728
866	20105176	SEKOLAH DASAR NEGERI CENGKARENG TIMUR 13 PETANG JAKARTA	SD	30012044236	-	453.153	453.153	-	-	453.153
867	20105177	SEKOLAH DASAR NEGERI CENGKARENG TIMUR 14 PAGI JAKARTA	SD	30412001971	-	21.480.111	21.480.111	-	-	21.480.111
868	20105178	SEKOLAH DASAR NEGERI CENGKARENG TIMUR 15 PAGI JAKARTA	SD	30012042802	-	35.263.441	35.263.441	-	-	35.263.441
869	20105180	SEKOLAH DASAR NEGERI CENGKARENG TIMUR 17 PAGI JAKARTA	SD	30012042896	-	8.769.380	8.769.380	-	-	8.769.380
870	20105181	SEKOLAH DASAR NEGERI CENGKARENG TIMUR 18 PAGI JAKARTA	SD	30012042799	-	2.433.870	2.433.870	-	-	2.433.870
871	20105186	SEKOLAH DASAR NEGERI DURI KEPA 01 PAGI JAKARTA	SD	41112024571	-	10.832.248	10.832.248	-	-	10.832.248
872	20105187	SEKOLAH DASAR NEGERI DURI KEPA 03 JAKARTA	SD	41112024873	-	56.586.914	56.586.914	-	-	56.586.914
873	20105188	SEKOLAH DASAR NEGERI DURI KEPA 05 PAGI JAKARTA	SD	41112024580	-	1.915.450	1.915.450	-	-	1.915.450
874	20105189	SEKOLAH DASAR NEGERI DURI KEPA 07 PAGI JAKARTA	SD	41112024890	-	40.349.263	40.349.263	-	-	40.349.263
875	20105192	SEKOLAH DASAR NEGERI DURI KEPA 13 JAKARTA	SD	41112024601	-	50.444.560	50.444.560	-	-	50.444.560
876	20105194	SEKOLAH DASAR NEGERI DURI KEPA 17 PAGI JAKARTA	SD	41112024628	-	12.835.760	12.835.760	-	-	12.835.760
877	20105199	SEKOLAH DASAR NEGERI DURI KOSAMBI 05 PETANG JAKARTA	SD	30012042969	-	3.484.511	3.484.511	-	-	3.484.511
878	20105200	SEKOLAH DASAR NEGERI DURI KOSAMBI 06 PAGI JAKARTA	SD	30012042977	-	1.127.220	1.127.220	-	-	1.127.220
879	20105205	SEKOLAH DASAR NEGERI DURI KOSAMBI 11 PETANG JAKARTA	SD	30312038184	-	3.189	3.189	-	-	3.189
880	20105206	SEKOLAH DASAR NEGERI DURI UTARA 01 PAGI JAKARTA	SD	30012042683	-	16.478.477	16.478.477	-	-	16.478.477
881	20105208	SEKOLAH DASAR NEGERI DURI UTARA 03 PAGI JAKARTA	SD	30012042691	-	41.314.105	41.314.105	-	-	41.314.105
882	20105209	SEKOLAH DASAR NEGERI DURI UTARA 04 PETANG JAKARTA	SD	30012043701	-	67.566.792	67.566.792	-	-	67.566.792
883	20105210	SEKOLAH DASAR NEGERI DURI UTARA 05 PAGI JAKARTA	SD	30012044210	-	8.371.580	8.371.580	-	-	8.371.580
884	20105212	SEKOLAH DASAR NEGERI GROGOL 01 PAGI JAKARTA	SD	30012043281	-	20.660.943	20.660.943	-	-	20.660.943
885	20105213	SEKOLAH DASAR NEGERI GROGOL 05 PAGI JAKARTA	SD	10112090551	-	5.688.330	5.688.330	-	-	5.688.330
886	20105215	SEKOLAH DASAR NEGERI GROGOL 11 PAGI JAKARTA	SD	30312038061	-	39.916.606	39.916.606	-	-	39.916.606
887	20105216	SEKOLAH DASAR NEGERI JATIPULO 01 PAGI JAKARTA	SD	11312109451	-	-	-	-	-	-
888	20105219	SEKOLAH DASAR NEGERI JATIPULO 05 PAGI JAKARTA	SD	30012043493	-	40.698.217	40.698.217	-	-	40.698.217
889	20105220	SEKOLAH DASAR NEGERI JATIPULO 06 PAGI JAKARTA	SD	30012043451	-	20.689.017	20.689.017	-	-	20.689.017
890	20105230	SEKOLAH DASAR NEGERI JELAMBAR 08 PAGI JAKARTA	SD	30012043311	-	265.136	265.136	-	-	265.136
891	20105241	SEKOLAH DASAR NEGERI JELAMBAR BARU 09 PAGI JAKARTA	SD	10112090233	-	15.741.537	15.741.537	-	-	15.741.537
892	20105242	SEKOLAH DASAR NEGERI JEMBATAN BESI 01 PAGI JAKARTA	SD	30012043671	-	11.540.082	11.540.082	-	-	11.540.082
893	20105243	SEKOLAH DASAR NEGERI JEMBATAN BESI 02 PETANG JAKARTA	SD	30012044023	-	36.971.273	36.971.273	-	-	36.971.273
894	20105244	SEKOLAH DASAR NEGERI JEMBATAN BESI 03 PAGI JAKARTA	SD	30012044333	-	35.774.010	35.774.010	26.100.000	-	9.674.010
895	20105246	SEKOLAH DASAR NEGERI JEMBATAN LIMA 01 PAGI JAKARTA	SD	30012043957	-	54.656.252	54.656.252	-	-	54.656.252
896	20105247	SEKOLAH DASAR NEGERI JEMBATAN LIMA 02 PETANG JAKARTA	SD	30012043817	-	4.476.560	4.476.560	568.608	-	3.907.952
897	20105248	SEKOLAH DASAR NEGERI JEMBATAN LIMA 03 PAGI JAKARTA	SD	30012043965	-	3.476.992	3.476.992	-	-	3.476.992
898	20105251	SEKOLAH DASAR NEGERI JOGLO 02 PETANG JAKARTA	SD	30312038176	-	24.601.950	24.601.950	-	-	24.601.950
899	20105254	SEKOLAH DASAR NEGERI JOGLO 05 PAGI JAKARTA	SD	30312038257	-	77.291.305	77.291.305	-	-	77.291.305
900	20105256	SEKOLAH DASAR NEGERI JOGLO 07 PETANG JAKARTA	SD	30312038168	-	572.500	572.500	-	-	572.500
901	20105259	SEKOLAH DASAR NEGERI JOGLO 10 PAGI JAKARTA	SD	30312038311	-	42.935.613	42.935.613	-	50.000	42.885.613
902	20105261	SEKOLAH DASAR NEGERI KALI ANYAR 01 PAGI JAKARTA	SD	30012043973	-	5.642.259	5.642.259	-	-	5.642.259
903	20105263	SEKOLAH DASAR NEGERI KALIDERES 01 PAGI JAKARTA	SD	30012043124	-	5.539.851	5.539.851	-	-	5.539.851
904	20105265	SEKOLAH DASAR NEGERI KALIDERES 03 PAGI JAKARTA	SD	30012044384	-	4.809.697	4.809.697	-	-	4.809.697
905	20105266	SEKOLAH DASAR NEGERI KALIDERES 04 PETANG JAKARTA	SD	30012043507	-	-	-	-	-	-
906	20105267	SEKOLAH DASAR NEGERI KALIDERES 05 PAGI JAKARTA	SD	30012043485	-	1.440.000	1.440.000	-	-	1.440.000
907	20105268	SEKOLAH DASAR NEGERI KALIDERES 06 PAGI JAKARTA	SD	30012043116	-	20.275.326	20.275.326	-	-	20.275.326
908	20105269	SEKOLAH DASAR NEGERI KALIDERES 07 PAGI JAKARTA	SD	30012044481	-	-	-	-	-	-

No	NPSN	Nama Sekolah	Jenjang	Rek Bank	SiLPA BOS Per 31 DesemberTahun 2020			Kas Selain SiLPA yang ada di Rekening Sekolah Per 31 Desember 2020		SILPA BOS Per 31 Desember 2020
					Saldo Kas BOS di BUD	Saldo Kas BOS di Rek Sekolah	Saldo Kas BOS di Rekening Sekolah	Potongan PFK Dana BOS yang Belum Disetor	Jasa Giro Dana BOS yang Belum Disetor	
(1)	(2)	(3)	(4)	(5)	(6)	(7)	(8)=6+7	(9)	(10)	(11)=8-9-10
909	20105271	SEKOLAH DASAR NEGERI KALIDERES 09 PAGI JAKARTA	SD	30012044376	-	359.041	359.041	-	-	359.041
910	20105272	SEKOLAH DASAR NEGERI KALIDERES 10 PAGI JAKARTA	SD	30012043183	-	449.602	449.602	-	-	449.602
911	20105273	SEKOLAH DASAR NEGERI KALIDERES 12 PAGI JAKARTA	SD	30012044082	-	40.607.175	40.607.175	3.697.445	-	36.909.730
912	20105274	SEKOLAH DASAR NEGERI KALIDERES 13 PETANG JAKARTA	SD	30012043477	-	-	-	-	-	-
913	20105275	SEKOLAH DASAR NEGERI KALIDERES 14 PETANG JAKARTA	SD	30012043108	-	2.618.587	2.618.587	-	-	2.618.587
914	20105276	SEKOLAH DASAR NEGERI KAMAL 01 PAGI JAKARTA	SD	30012043141	-	1.170.000	1.170.000	-	-	1.170.000
915	20105277	SEKOLAH DASAR NEGERI KAMAL 02 PAGI JAKARTA	SD	30012044406	-	-	-	-	-	-
916	20105278	SEKOLAH DASAR NEGERI KAMAL 03 JAKARTA	SD	30012044139	-	106.241	106.241	-	-	106.241
917	20105280	SEKOLAH DASAR NEGERI KAMAL 05 PAGI JAKARTA	SD	30012043531	-	54.584.778	54.584.778	7.816.491	-	46.768.287
918	20105281	SEKOLAH DASAR NEGERI KAMAL 06 PAGI JAKARTA	SD	30012043558	-	-	-	-	-	-
919	20105282	SEKOLAH DASAR NEGERI KAMAL 07 PAGI JAKARTA	SD	30012043574	-	-	-	-	-	-
920	20105283	SEKOLAH DASAR NEGERI KAMAL 08 PETANG JAKARTA	SD	30012043132	-	1.080.000	1.080.000	-	-	1.080.000
921	20105284	SEKOLAH DASAR NEGERI KAMAL 09 JAKARTA	SD	30012043582	-	-	-	-	-	-
922	20105285	SEKOLAH DASAR NEGERI KAMAL 10 PETANG JAKARTA	SD	30012043248	-	135.000	135.000	-	-	135.000
923	20105286	SEKOLAH DASAR NEGERI KAPUK 01 PAGI JAKARTA	SD	30412001939	-	1.229.779	1.229.779	96.000	-	1.133.779
924	20105287	SEKOLAH DASAR NEGERI KAPUK 02 PAGI JAKARTA	SD	30012042888	-	47.099.014	47.099.014	-	-	47.099.014
925	20105288	SEKOLAH DASAR NEGERI KAPUK 03 PAGI JAKARTA	SD	30012042721	-	8.320.161	8.320.161	-	-	8.320.161
926	20105291	SEKOLAH DASAR NEGERI KAPUK 06 PAGI JAKARTA	SD	30412001912	-	52.276.006	52.276.006	1.201.611	-	51.074.395
927	20105294	SEKOLAH DASAR NEGERI KAPUK 09 PAGI JAKARTA	SD	30012042853	-	1.569.748	1.569.748	-	-	1.569.748
928	20105295	SEKOLAH DASAR NEGERI KAPUK 10 PETANG JAKARTA	SD	30412002081	-	8.681.548	8.681.548	-	-	8.681.548
929	20105296	SEKOLAH DASAR NEGERI KAPUK 11 PAGI JAKARTA	SD	30412002021	-	1.707	1.707	-	-	1.707
930	20105299	SEKOLAH DASAR NEGERI KAPUK 14 PAGI JAKARTA	SD	30412002099	-	41.820.139	41.820.139	-	-	41.820.139
931	20105301	SEKOLAH DASAR NEGERI KAPUK 16 PAGI JAKARTA	SD	30012044368	-	121.790	121.790	-	-	121.790
932	20105306	SEKOLAH DASAR NEGERI KEAGUNGAN 05 PAGI JAKARTA	SD	30012043949	-	6.181	6.181	-	-	6.181
933	20105307	SEKOLAH DASAR NEGERI KEAGUNGAN 06 PETANG JAKARTA	SD	30012042675	-	36.747.226	36.747.226	-	-	36.747.226
934	20105308	SEKOLAH DASAR NEGERI KEBON JERUK 01 JAKARTA	SD	41112024636	-	4.335.745	4.335.745	-	-	4.335.745
935	20105309	SEKOLAH DASAR NEGERI KEBON JERUK 02 PAGI JAKARTA	SD	41112024644	-	6.989.881	6.989.881	-	-	6.989.881
936	20105314	SEKOLAH DASAR NEGERI KEBON JERUK 08 PAGI JAKARTA	SD	41112024881	-	9.673.742	9.673.742	-	-	9.673.742
937	20105316	SEKOLAH DASAR NEGERI KEBON JERUK 11 PAGI JAKARTA	SD	41112024687	-	48.083.592	48.083.592	-	-	48.083.592
938	20105321	SEKOLAH DASAR NEGERI KEBON JERUK 17 PAGI JAKARTA	SD	41112024709	-	58.234.292	58.234.292	-	-	58.234.292
939	20105322	SEKOLAH DASAR NEGERI KEDAUNG KALI ANGKE 01 PAGI JAKARTA	SD	30412002145	-	16.435.159	16.435.159	-	-	16.435.159
940	20105326	SEKOLAH DASAR NEGERI KEDAUNG KALI ANGKE 06 JAKARTA	SD	30412001947	-	14.357.317	14.357.317	211.200	-	14.146.117
941	20105327	SEKOLAH DASAR NEGERI KEDAUNG KALI ANGKE 07 PETANG JAKARTA	SD	30412001904	-	54.383.774	54.383.774	-	-	54.383.774
942	20105329	SEKOLAH DASAR NEGERI KEDAUNG KALI ANGKE 09 PETANG JAKARTA	SD	30412001955	-	46.131.192	46.131.192	-	-	46.131.192
943	20105330	SEKOLAH DASAR NEGERI KEDAUNG KALI ANGKE 10 JAKARTA	SD	30412001963	-	32.089.106	32.089.106	-	-	32.089.106
944	20105331	SEKOLAH DASAR NEGERI KEDAUNG KALI ANGKE 11 PAGI JAKARTA	SD	30412002064	-	36.133.479	36.133.479	-	-	36.133.479
945	20105338	SEKOLAH DASAR NEGERI KEDOYA SELATAN 01 PAGI JAKARTA	SD	41112024717	-	87.052.516	87.052.516	-	-	87.052.516
946	20105340	SEKOLAH DASAR NEGERI KEDOYA SELATAN 04 PAGI JAKARTA	SD	41112024725	-	43.278.959	43.278.959	-	-	43.278.959
947	20105344	SEKOLAH DASAR NEGERI KEDOYA UTARA 03 PAGI JAKARTA	SD	41112024741	-	-	-	-	-	-
948	20105346	SEKOLAH DASAR NEGERI KEDOYA UTARA 04 JAKARTA	SD	41112024750	-	102.492.710	102.492.710	-	-	102.492.710
949	20105348	SEKOLAH DASAR NEGERI KEDOYA UTARA 09 PAGI JAKARTA	SD	41112024911	42.407.950	139.752.063	182.160.013	-	-	182.160.013
950	20105349	SEKOLAH DASAR NEGERI KELAPA DUA 01 PAGI JAKARTA	SD	41112024768	-	28.386.410	28.386.410	-	-	28.386.410
951	20105353	SEKOLAH DASAR NEGERI KEMANGGISAN 03 PAGI JAKARTA	SD	11312109281	-	21.543.921	21.543.921	-	-	21.543.921
952	20105354	SEKOLAH DASAR NEGERI KEMANGGISAN 05 PAGI JAKARTA	SD	11312109299	-	3.549.485	3.549.485	-	-	3.549.485
953	20105361	SEKOLAH DASAR NEGERI KEMANGGISAN 14 JAKARTA	SD	11312109329	-	7.196.208	7.196.208	-	-	7.196.208
954	20105363	SEKOLAH DASAR NEGERI KEMANGGISAN 17 PAGI JAKARTA	SD	11312109337	-	7.508.900	7.508.900	-	-	7.508.900

No	NPSN	Nama Sekolah	Jenjang	Rek Bank	SiLPA BOS Per 31 DesemberTahun 2020			Kas Selain SiLPA yang ada di Rekening Sekolah Per 31 Desember 2020		SILPA BOS Per 31 Desember 2020
					Saldo Kas BOS di BUD	Saldo Kas BOS di Rek Sekolah	Saldo Kas BOS di Rekening Sekolah	Potongan PFK Dana BOS yang Belum Disetor	Jasa Giro Dana BOS yang Belum Disetor	
(1)	(2)	(3)	(4)	(5)	(6)	(7)	(8)=6+7	(9)	(10)	(11)=8-9-10
955	20105366	SEKOLAH DASAR NEGERI KEMBANGAN SELATAN 01 PAGI JAKARTA	SD	30312037994	-	42.886.126	42.886.126	-	-	42.886.126
956	20105368	SEKOLAH DASAR NEGERI KEMBANGAN SELATAN 03 PAGI JAKARTA	SD	30312038478	-	27.848.757	27.848.757	-	-	27.848.757
957	20105370	SEKOLAH DASAR NEGERI KEMBANGAN UTARA 01 PAGI JAKARTA	SD	30312038079	-	69.042.196	69.042.196	-	-	69.042.196
958	20105373	SEKOLAH DASAR NEGERI KEMBANGAN UTARA 04 PAGI JAKARTA	SD	32212000418	-	24.685.082	24.685.082	-	-	24.685.082
959	20105376	SEKOLAH DASAR NEGERI KEMBANGAN UTARA 07 PETANG JAKARTA	SD	30312038371	-	41.750.282	41.750.282	-	-	41.750.282
960	20105377	SEKOLAH DASAR NEGERI KEMBANGAN UTARA 08 PETANG JAKARTA	SD	30312037986	-	64.341.830	64.341.830	-	-	64.341.830
961	20105378	SEKOLAH DASAR NEGERI KEMBANGAN UTARA 09 PAGI JAKARTA	SD	30312038222	-	6.820.347	6.820.347	-	-	6.820.347
962	20105379	SEKOLAH DASAR NEGERI KEMBANGAN UTARA 10 PAGI JAKARTA	SD	30312038214	-	22.360.120	22.360.120	-	-	22.360.120
963	20105381	SEKOLAH DASAR NEGERI KEMBANGAN UTARA 12 PETANG JAKARTA	SD	30312038117	-	24.802.196	24.802.196	844.970	-	23.957.226
964	20105382	SEKOLAH DASAR NEGERI KOTA BAMBU 01 PAGI JAKARTA	SD	11812047774	-	1.137.403	1.137.403	-	-	1.137.403
965	20105383	SEKOLAH DASAR NEGERI KOTA BAMBU 02 PETANG JAKARTA	SD	30012043469	-	45.559.032	45.559.032	-	-	45.559.032
966	20105384	SEKOLAH DASAR NEGERI KOTA BAMBU 03 JAKARTA	SD	11812047812	53.310.000	45.049.050	98.359.050	-	-	98.359.050
967	20105385	SEKOLAH DASAR NEGERI KOTA BAMBU 04 JAKARTA	SD	11812047821	-	45.484.648	45.484.648	-	-	45.484.648
968	20105388	SEKOLAH DASAR NEGERI KOTA BAMBU 07 PAGI JAKARTA	SD	11812047782	-	24.582.540	24.582.540	-	-	24.582.540
969	20105393	SEKOLAH DASAR NEGERI MANGGA BESAR 01 PAGI JAKARTA	SD	30012042586	-	31.258.085	31.258.085	-	-	31.258.085
970	20105396	SEKOLAH DASAR NEGERI MANGGA BESAR 05 PAGI JAKARTA	SD	30012042608	-	7.782.801	7.782.801	-	-	7.782.801
971	20105399	SEKOLAH DASAR NEGERI MANGGA BESAR 11 PAGI JAKARTA	SD	30012042632	-	15.252.955	15.252.955	-	-	15.252.955
972	20105400	SEKOLAH DASAR NEGERI MANGGA BESAR 15 PAGI JAKARTA	SD	30012042578	-	16.465.499	16.465.499	-	-	16.465.499
973	20105401	SEKOLAH DASAR NEGERI MAPHAR 01 JAKARTA	SD	30012044295	-	31.825.703	31.825.703	-	-	31.825.703
974	20105403	SEKOLAH DASAR NEGERI MERUYA SELATAN 01 JAKARTA	SD	30312038044	-	171.190.253	171.190.253	-	-	171.190.253
975	20105405	SEKOLAH DASAR NEGERI MERUYA SELATAN 03 JAKARTA	SD	30312038460	-	55.134.528	55.134.528	-	-	55.134.528
976	20105406	SEKOLAH DASAR NEGERI MERUYA SELATAN 04 JAKARTA	SD	30312038028	-	45.670.095	45.670.095	-	-	45.670.095
977	20105408	SEKOLAH DASAR NEGERI MERUYA SELATAN 06 JAKARTA	SD	30312037960	-	51.553.388	51.553.388	-	-	51.553.388
978	20105411	SEKOLAH DASAR NEGERI MERUYA UTARA 02 PAGI JAKARTA	SD	30312038303	-	59.919.562	59.919.562	-	-	59.919.562
979	20105412	SEKOLAH DASAR NEGERI MERUYA UTARA 03 PAGI JAKARTA	SD	30312037978	-	18.809.807	18.809.807	-	-	18.809.807
980	20105416	SEKOLAH DASAR NEGERI MERUYA UTARA 07 PAGI JAKARTA	SD	41112024059	-	997.711	997.711	-	-	997.711
981	20105417	SEKOLAH DASAR NEGERI MERUYA UTARA 08 PAGI JAKARTA	SD	30312037951	-	15.782.754	15.782.754	-	-	15.782.754
982	20105418	SEKOLAH DASAR NEGERI MERUYA UTARA 09 PAGI JAKARTA	SD	41112024067	-	900.480	900.480	-	-	900.480
983	20105419	SEKOLAH DASAR NEGERI MERUYA UTARA 10 PAGI JAKARTA	SD	41112024075	-	450.043	450.043	-	-	450.043
984	20105421	SEKOLAH DASAR NEGERI MERUYA UTARA 12 PAGI JAKARTA	SD	30312038362	-	96.557.851	96.557.851	-	-	96.557.851
985	20105424	SEKOLAH DASAR NEGERI PALMERAH 01 JAKARTA	SD	11312109884	-	14.443.590	14.443.590	-	-	14.443.590
986	20105425	SEKOLAH DASAR NEGERI PALMERAH 03 JAKARTA	SD	11312109353	-	39.365	39.365	-	-	39.365
987	20105427	SEKOLAH DASAR NEGERI PALMERAH 05 JAKARTA	SD	11312109361	-	20.548.397	20.548.397	-	-	20.548.397
988	20105428	SEKOLAH DASAR NEGERI PALMERAH 07 JAKARTA	SD	11312109370	-	3.741.580	3.741.580	-	-	3.741.580
989	20105434	SEKOLAH DASAR NEGERI PALMERAH 15 JAKARTA	SD	11312109396	-	29.265.512	29.265.512	-	-	29.265.512
990	20105435	SEKOLAH DASAR NEGERI PALMERAH 17 JAKARTA	SD	11312109400	-	44.773.335	44.773.335	-	-	44.773.335
991	20105436	SEKOLAH DASAR NEGERI PALMERAH 19 JAKARTA	SD	11312109418	-	17.455.010	17.455.010	-	-	17.455.010
992	20105442	SEKOLAH DASAR NEGERI PALMERAH 25 JAKARTA	SD	11312109531	-	23.644.178	23.644.178	-	-	23.644.178
993	20105445	SEKOLAH DASAR NEGERI PEGADUNGAN 01 PAGI JAKARTA	SD	30012043051	-	91.464	91.464	-	-	91.464
994	20105446	SEKOLAH DASAR NEGERI PEGADUNGAN 02 PAGI JAKARTA	SD	30012043655	-	12.780.242	12.780.242	-	-	12.780.242
995	20105447	SEKOLAH DASAR NEGERI PEGADUNGAN 03 PAGI JAKARTA	SD	30012043612	-	1.831.965	1.831.965	-	-	1.831.965
996	20105448	SEKOLAH DASAR NEGERI PEGADUNGAN 04 PAGI JAKARTA	SD	30012043884	-	287.716	287.716	-	-	287.716
997	20105449	SEKOLAH DASAR NEGERI PEGADUNGAN 05 PAGI JAKARTA	SD	30012043043	-	28.382.283	28.382.283	-	-	28.382.283
998	20105450	SEKOLAH DASAR NEGERI PEGADUNGAN 06 PAGI JAKARTA	SD	30012043868	-	-	-	-	-	-
999	20105452	SEKOLAH DASAR NEGERI PEGADUNGAN 08 PETANG JAKARTA	SD	30012043892	-	10.190.015	10.190.015	-	-	10.190.015
1000	20105454	SEKOLAH DASAR NEGERI PEGADUNGAN 10 PETANG JAKARTA	SD	30012044431	-	-	-	-	-	-

No	NPSN	Nama Sekolah	Jenjang	Rek Bank	SiLPA BOS Per 31 DesemberTahun 2020			Kas Selain SiLPA yang ada di Rekening Sekolah Per 31 Desember 2020		SILPA BOS Per 31 Desember 2020
					Saldo Kas BOS di BUD	Saldo Kas BOS di Rek Sekolah	Saldo Kas BOS di Rekening Sekolah	Potongan PFK Dana BOS yang Belum Disetor	Jasa Giro Dana BOS yang Belum Disetor	
(1)	(2)	(3)	(4)	(5)	(6)	(7)	(8)=6+7	(9)	(10)	(11)=8-9-10
1001	20105455	SEKOLAH DASAR NEGERI PEGADUNGAN 11 PAGI JAKARTA	SD	30012043221	-	125.611	125.611	-	-	125.611
1002	20105457	SEKOLAH DASAR NEGERI PEGADUNGAN 12 PAGI JAKARTA	SD	30012043876	-	1.611.873	1.611.873	-	-	1.611.873
1003	20105458	SEKOLAH DASAR NEGERI PEGADUNGAN 13 PAGI JAKARTA	SD	30012044465	-	1.342.554	1.342.554	-	-	1.342.554
1004	20105461	SEKOLAH DASAR NEGERI PEKOJAN 01 PAGI JAKARTA	SD	30012044015	-	16.683.060	16.683.060	-	-	16.683.060
1005	20105462	SEKOLAH DASAR NEGERI PEKOJAN 02 PETANG JAKARTA	SD	30012043914	-	8.350.179	8.350.179	-	-	8.350.179
1006	20105463	SEKOLAH DASAR NEGERI PEKOJAN 03 PAGI JAKARTA	SD	30012043922	-	22.908.352	22.908.352	-	-	22.908.352
1007	20105465	SEKOLAH DASAR NEGERI PEKOJAN 05 PAGI JAKARTA	SD	30012043990	-	28.111.204	28.111.204	-	-	28.111.204
1008	20105474	SEKOLAH DASAR NEGERI RAWA BUAYA 03 PAGI JAKARTA	SD	30312038591	-	14.052.634	14.052.634	-	-	14.052.634
1009	20105476	SEKOLAH DASAR NEGERI RAWA BUAYA 05 PETANG JAKARTA	SD	30312038125	-	5.616.099	5.616.099	-	-	5.616.099
1010	20105480	SEKOLAH DASAR NEGERI RAWA BUAYA 10 PETANG JAKARTA	SD	30312038443	-	20.837.232	20.837.232	-	-	20.837.232
1011	20105481	SEKOLAH DASAR NEGERI SEMANAN 01 PAGI JAKARTA	SD	30012044414	-	-	-	-	-	-
1012	20105482	SEKOLAH DASAR NEGERI SEMANAN 02 PETANG JAKARTA	SD	30012044155	-	5.935	5.935	-	-	5.935
1013	20105483	SEKOLAH DASAR NEGERI SEMANAN 03 PAGI JAKARTA	SD	30012044261	-	8.375.094	8.375.094	-	-	8.375.094
1014	20105484	SEKOLAH DASAR NEGERI SEMANAN 04 PAGI JAKARTA	SD	30012043591	-	4.635.330	4.635.330	-	-	4.635.330
1015	20105485	SEKOLAH DASAR NEGERI SEMANAN 05 PAGI JAKARTA	SD	30012043230	-	1.422.088	1.422.088	-	-	1.422.088
1016	20105486	SEKOLAH DASAR NEGERI SEMANAN 06 PAGI JAKARTA	SD	30012043604	-	29.674.844	29.674.844	-	-	29.674.844
1017	20105487	SEKOLAH DASAR NEGERI SEMANAN 07 PETANG JAKARTA	SD	30012044121	-	-	-	-	-	-
1018	20105488	SEKOLAH DASAR NEGERI SEMANAN 08 PAGI JAKARTA	SD	30012043191	-	210.600	210.600	210.600	-	-
1019	20105489	SEKOLAH DASAR NEGERI SEMANAN 09 PAGI JAKARTA	SD	30012042772	-	19.103.823	19.103.823	-	-	19.103.823
1020	20105490	SEKOLAH DASAR NEGERI SEMANAN 10 PETANG JAKARTA	SD	30012044112	-	20.842.281	20.842.281	-	-	20.842.281
1021	20105491	SEKOLAH DASAR NEGERI SEMANAN 11 PETANG JAKARTA	SD	30012044147	-	72.545	72.545	-	-	72.545
1022	20105492	SEKOLAH DASAR NEGERI SEMANAN 12 PAGI JAKARTA	SD	30012043205	-	122.403	122.403	-	-	122.403
1023	20105493	SEKOLAH DASAR NEGERI SEMANAN 13 PETANG JAKARTA	SD	30012044422	-	602.134	602.134	-	-	602.134
1024	20105494	SEKOLAH DASAR NEGERI SEMANAN 14 PETANG JAKARTA	SD	30012044104	-	3.146.100	3.146.100	-	-	3.146.100
1025	20105495	SEKOLAH DASAR NEGERI SLIPI 01 JAKARTA	SD	11812047839	-	9.665.054	9.665.054	-	-	9.665.054
1026	20105499	SEKOLAH DASAR NEGERI SLIPI 07 JAKARTA	SD	11312109540	-	5.784.010	5.784.010	-	-	5.784.010
1027	20105501	SEKOLAH DASAR NEGERI SLIPI 11 JAKARTA	SD	11312109442	-	19.340.080	19.340.080	-	-	19.340.080
1028	20105505	SEKOLAH DASAR NEGERI SLIPI 18 JAKARTA	SD	11812047804	-	9.663.600	9.663.600	-	-	9.663.600
1029	20105506	SEKOLAH DASAR NEGERI SRENGSENG 01 PAGI JAKARTA	SD	41112024083	-	19.115.912	19.115.912	-	-	19.115.912
1030	20105508	SEKOLAH DASAR NEGERI SRENGSENG 03 PAGI JAKARTA	SD	30312038095	-	29.232.712	29.232.712	-	-	29.232.712
1031	20105509	SEKOLAH DASAR NEGERI SRENGSENG 04 PAGI JAKARTA	SD	41112024091	-	59.950.360	59.950.360	-	-	59.950.360
1032	20105510	SEKOLAH DASAR NEGERI SRENGSENG 05 PAGI JAKARTA	SD	41112024105	-	4.242	4.242	-	-	4.242
1033	20105511	SEKOLAH DASAR NEGERI SRENGSENG 06 PAGI JAKARTA	SD	41112024121	-	11.526.032	11.526.032	-	-	11.526.032
1034	20105513	SEKOLAH DASAR NEGERI SRENGSENG 08 PETANG JAKARTA	SD	30312038087	-	38.116.270	38.116.270	-	-	38.116.270
1035	20105514	SEKOLAH DASAR NEGERI SUKABUMI SELATAN 01 PAGI JAKARTA	SD	41112024008	-	59.189.584	59.189.584	-	-	59.189.584
1036	20105515	SEKOLAH DASAR NEGERI SUKABUMI SELATAN 03 PAGI JAKARTA	SD	41112024806	-	17.460.172	17.460.172	-	-	17.460.172
1037	20105516	SEKOLAH DASAR NEGERI SUKABUMI SELATAN 05 PAGI JAKARTA	SD	41112024814	-	19.427.409	19.427.409	-	-	19.427.409
1038	20105517	SEKOLAH DASAR NEGERI SUKABUMI SELATAN 06 PAGI JAKARTA	SD	41112024016	-	63.981.446	63.981.446	-	-	63.981.446
1039	20105518	SEKOLAH DASAR NEGERI SUKABUMI SELATAN 07 PAGI JAKARTA	SD	41112024024	-	73.509.153	73.509.153	-	-	73.509.153
1040	20105519	SEKOLAH DASAR NEGERI SUKABUMI UTARA 01 PAGI JAKARTA	SD	41112024822	-	6.929.876	6.929.876	-	-	6.929.876
1041	20105521	SEKOLAH DASAR NEGERI SUKABUMI UTARA 05 JAKARTA	SD	41112024857	-	59.904.768	59.904.768	-	-	59.904.768
1042	20105522	SEKOLAH DASAR NEGERI SUKABUMI UTARA 07 PAGI JAKARTA	SD	41112024032	-	219	219	-	-	219
1043	20105523	SEKOLAH DASAR NEGERI SUKABUMI UTARA 08 PAGI JAKARTA	SD	41112024041	-	22.514.757	22.514.757	-	-	22.514.757
1044	20105524	SEKOLAH DASAR NEGERI SUKABUMI UTARA 09 PAGI JAKARTA	SD	41112024865	-	55.507.953	55.507.953	-	-	55.507.953
1045	20105525	SEKOLAH DASAR NEGERI TAMAN SARI 01 PAGI JAKARTA	SD	10212000712	-	-	-	-	-	-
1046	20105526	SEKOLAH DASAR NEGERI TAMAN SARI 03 PAGI JAKARTA	SD	10212000542	-	1.711.009	1.711.009	-	-	1.711.009

No	NPSN	Nama Sekolah	Jenjang	Rek Bank	SiLPA BOS Per 31 DesemberTahun 2020			Kas Selain SiLPA yang ada di Rekening Sekolah Per 31 Desember 2020		SILPA BOS Per 31 Desember 2020
					Saldo Kas BOS di BUD	Saldo Kas BOS di Rek Sekolah	Saldo Kas BOS di Rekening Sekolah	Potongan PFK Dana BOS yang Belum Disetor	Jasa Giro Dana BOS yang Belum Disetor	
(1)	(2)	(3)	(4)	(5)	(6)	(7)	(8)=6+7	(9)	(10)	(11)=8-9-10
1047	20105527	SEKOLAH DASAR NEGERI TAMAN SARI 05 PAGI JAKARTA	SD	10212000534	-	3.546.305	3.546.305	-	-	3.546.305
1048	20105529	SEKOLAH DASAR NEGERI TAMAN SARI 07 PAGI JAKARTA	SD	10212000607	-	29.562.516	29.562.516	-	-	29.562.516
1049	20105530	SEKOLAH DASAR NEGERI TAMAN SARI 08 PAGI JAKARTA	SD	10212000585	-	38.661.153	38.661.153	-	-	38.661.153
1050	20105531	SEKOLAH DASAR NEGERI TAMAN SARI 09 PAGI JAKARTA	SD	10212000569	-	3.392.099	3.392.099	-	-	3.392.099
1051	20105532	SEKOLAH DASAR NEGERI TAMBORA 01 PAGI JAKARTA	SD	30012043264	-	12.500.774	12.500.774	-	-	12.500.774
1052	20105533	SEKOLAH DASAR NEGERI TAMBORA 02 PETANG JAKARTA	SD	30012043027	-	44.768.230	44.768.230	-	-	44.768.230
1053	20105534	SEKOLAH DASAR NEGERI TAMBORA 03 PAGI JAKARTA	SD	30012043981	-	12.062.868	12.062.868	-	-	12.062.868
1054	20105535	SEKOLAH DASAR NEGERI TANAH SEREAL 01 PAGI JAKARTA	SD	30012042641	-	5.444.294	5.444.294	-	-	5.444.294
1055	20105536	SEKOLAH DASAR NEGERI TANAH SEREAL 02 PETANG JAKARTA	SD	30012043850	-	42.676.144	42.676.144	-	-	42.676.144
1056	20105537	SEKOLAH DASAR NEGERI TANAH SEREAL 03 PAGI JAKARTA	SD	30012044341	-	24.733.039	24.733.039	-	-	24.733.039
1057	20105538	SEKOLAH DASAR NEGERI TANAH SEREAL 04 PETANG JAKARTA	SD	30012044350	-	3.075.883	3.075.883	-	-	3.075.883
1058	20105539	SEKOLAH DASAR NEGERI TANJUNG DUREN SELATAN 01 PAGI JAKARTA	SD	30012043337	-	6.413.979	6.413.979	-	-	6.413.979
1059	20105542	SEKOLAH DASAR NEGERI TANJUNG DUREN SELATAN 05 PAGI JAKARTA	SD	30012044597	-	33.553.186	33.553.186	544.000	-	33.009.186
1060	20105544	SEKOLAH DASAR NEGERI TANJUNG DUREN UTARA 01 PAGI JAKARTA	SD	30012043345	-	28.920.598	28.920.598	-	-	28.920.598
1061	20105545	SEKOLAH DASAR NEGERI TANJUNG DUREN UTARA 02 PAGI JAKARTA	SD	30012043353	-	8.861.836	8.861.836	-	-	8.861.836
1062	20105547	SEKOLAH DASAR NEGERI TANJUNG DUREN UTARA 06 PAGI JAKARTA	SD	30312038281	-	67.594.118	67.594.118	-	-	67.594.118
1063	20105549	SEKOLAH DASAR NEGERI TEGAL ALUR 01 PAGI JAKARTA	SD	30012044279	-	39.141.635	39.141.635	-	-	39.141.635
1064	20105560	SEKOLAH DASAR NEGERI TEGAL ALUR 02 PAGI JAKARTA	SD	30012044074	-	739.828	739.828	-	-	739.828
1065	20105561	SEKOLAH DASAR NEGERI TEGAL ALUR 03 PAGI JAKARTA	SD	30012044309	-	29.905.806	29.905.806	-	-	29.905.806
1066	20105562	SEKOLAH DASAR NEGERI TEGAL ALUR 04 PAGI JAKARTA	SD	30012044091	-	683.477	683.477	633.519	-	49.958
1067	20105564	SEKOLAH DASAR NEGERI TEGAL ALUR 06 PAGI JAKARTA	SD	30012043060	-	28.443.329	28.443.329	-	-	28.443.329
1068	20105565	SEKOLAH DASAR NEGERI TEGAL ALUR 07 PAGI JAKARTA	SD	30012043094	-	45.883.733	45.883.733	-	-	45.883.733
1069	20105566	SEKOLAH DASAR NEGERI TEGAL ALUR 08 PAGI JAKARTA	SD	30012044163	-	6.602.235	6.602.235	-	-	6.602.235
1070	20105568	SEKOLAH DASAR NEGERI TEGAL ALUR 09 PAGI JAKARTA	SD	30012044058	-	6.262.009	6.262.009	-	-	6.262.009
1071	20105569	SEKOLAH DASAR NEGERI TEGAL ALUR 10 PAGI JAKARTA	SD	30012043256	-	7.636.326	7.636.326	-	-	7.636.326
1072	20105570	SEKOLAH DASAR NEGERI TEGAL ALUR 11 PAGI JAKARTA	SD	30012044287	-	9.230.119	9.230.119	-	-	9.230.119
1073	20105571	SEKOLAH DASAR NEGERI TEGAL ALUR 12 PETANG JAKARTA	SD	30012044317	-	16.669.880	16.669.880	-	-	16.669.880
1074	20105572	SEKOLAH DASAR NEGERI TEGAL ALUR 13 PETANG JAKARTA	SD	30012044180	-	4.314.879	4.314.879	-	-	4.314.879
1075	20105573	SEKOLAH DASAR NEGERI TEGAL ALUR 14 PETANG JAKARTA	SD	30012044198	-	98.534	98.534	-	-	98.534
1076	20105574	SEKOLAH DASAR NEGERI TEGAL ALUR 15 PAGI JAKARTA	SD	30012044066	-	4.202.609	4.202.609	-	-	4.202.609
1077	20105575	SEKOLAH DASAR NEGERI TEGAL ALUR 16 PETANG JAKARTA	SD	30012044040	-	24.674.006	24.674.006	-	-	24.674.006
1078	20105576	SEKOLAH DASAR NEGERI TEGAL ALUR 17 JAKARTA	SD	30012043078	-	28.694.590	28.694.590	-	-	28.694.590
1079	20105578	SEKOLAH DASAR NEGERI TEGAL ALUR 19 PETANG JAKARTA	SD	30012044171	-	-	-	-	-	-
1080	20105579	SEKOLAH DASAR NEGERI TEGAL ALUR 20 PETANG JAKARTA	SD	30012043086	-	11.082.981	11.082.981	-	-	11.082.981
1081	20105580	SEKOLAH DASAR NEGERI TEGAL ALUR 21 PETANG JAKARTA	SD	30012044201	-	17.987.227	17.987.227	-	-	17.987.227
1082	20105581	SEKOLAH DASAR NEGERI TOMANG 01 PAGI JAKARTA	SD	10112090241	-	4.595.958	4.595.958	-	-	4.595.958
1083	20105587	SEKOLAH DASAR NEGERI TOMANG 11 PAGI JAKARTA	SD	10112090250	-	7.745.431	7.745.431	-	-	7.745.431
1084	20105590	SEKOLAH DASAR NEGERI WIJAYA KUSUMA 01 PAGI JAKARTA	SD	30012043388	-	8.265.666	8.265.666	-	-	8.265.666
1085	20105591	SEKOLAH DASAR NEGERI WIJAYA KUSUMA 02 PAGI JAKARTA	SD	30012043396	-	12.728.807	12.728.807	-	-	12.728.807
1086	20105592	SEKOLAH DASAR NEGERI WIJAYA KUSUMA 03 PAGI JAKARTA	SD	30012043400	-	2.953.757	2.953.757	-	-	2.953.757
1087	20105594	SEKOLAH DASAR NEGERI WIJAYA KUSUMA 05 PAGI JAKARTA	SD	30012043418	-	159.290	159.290	-	-	159.290
1088	20105596	SEKOLAH DASAR NEGERI WIJAYA KUSUMA 07 PAGI JAKARTA	SD	30012043426	-	27.947.790	27.947.790	-	-	27.947.790
1089	20105813	SEKOLAH DASAR NEGERI BANGKA 03 PAGI JAKARTA	SD	40012201176	-	36.043.430	36.043.430	-	-	36.043.430
1090	20105814	SEKOLAH DASAR NEGERI BINTARO 03 JAKARTA	SD	41112025233	-	18.411.291	18.411.291	-	-	18.411.291
1091	20105821	SEKOLAH DASAR NEGERI BUKIT DURI 05 PAGI JAKARTA	SD	40212018289	-	3.723.299	3.723.299	-	214.577	3.508.722
1092	20105828	SEKOLAH DASAR NEGERI CIGANJUR 04 PAGI JAKARTA	SD	40012202415	-	19.465.004	19.465.004	-	-	19.465.004

No	NPSN	Nama Sekolah	Jenjang	Rek Bank	SiLPA BOS Per 31 DesemberTahun 2020			Kas Selain SiLPA yang ada di Rekening Sekolah Per 31 Desember 2020		SILPA BOS Per 31 Desember 2020
					Saldo Kas BOS di BUD	Saldo Kas BOS di Rek Sekolah	Saldo Kas BOS di Rekening Sekolah	Potongan PFK Dana BOS yang Belum Disetor	Jasa Giro Dana BOS yang Belum Disetor	
(1)	(2)	(3)	(4)	(5)	(6)	(7)	(8)=6+7	(9)	(10)	(11)=8-9-10
1093	20105830	SEKOLAH DASAR NEGERI CILANDAK BARAT 01 PAGI JAKARTA	SD	40012201761	-	4.114.742	4.114.742	4.114.742	-	-
1094	20105831	SEKOLAH DASAR NEGERI CILANDAK BARAT 03 JAKARTA	SD	40012201974	-	14.224.702	14.224.702	788.196	-	13.436.506
1095	20105832	SEKOLAH DASAR NEGERI CILANDAK BARAT 06 PAGI JAKARTA	SD	40012201982	-	10.535.221	10.535.221	-	-	10.535.221
1096	20105833	SEKOLAH DASAR NEGERI CILANDAK BARAT 07 PAGI JAKARTA	SD	40012201991	-	24.750.890	24.750.890	-	-	24.750.890
1097	20105834	SEKOLAH DASAR NEGERI CILANDAK BARAT 08 JAKARTA	SD	40012201788	-	1.152.098	1.152.098	1.152.098	-	-
1098	20105837	SEKOLAH DASAR NEGERI CILANDAK BARAT 12 PAGI JAKARTA	SD	40012201796	-	39.171.945	39.171.945	2.920.006	-	36.251.939
1099	20105838	SEKOLAH DASAR NEGERI CILANDAK BARAT 13 JAKARTA	SD	40012201800	-	29.666.873	29.666.873	-	-	29.666.873
1100	20105840	SEKOLAH DASAR NEGERI CILANDAK BARAT 15 JAKARTA	SD	40012201818	-	51.578	51.578	-	-	51.578
1101	20105841	SEKOLAH DASAR NEGERI CILANDAK BARAT 17 PAGI JAKARTA	SD	40012201826	-	17.183.729	17.183.729	2.568.386	-	14.615.343
1102	20105846	SEKOLAH DASAR NEGERI CIPEDAK 01 PAGI JAKARTA	SD	40012202423	-	176.399	176.399	-	-	176.399
1103	20105847	SEKOLAH DASAR NEGERI CIPEDAK 02 PETANG JAKARTA	SD	40012202181	-	18.100.494	18.100.494	-	-	18.100.494
1104	20105848	SEKOLAH DASAR NEGERI CIPEDAK 03 PAGI JAKARTA	SD	40012202431	-	66.554.074	66.554.074	-	-	66.554.074
1105	20105849	SEKOLAH DASAR NEGERI CIPEDAK 05 PAGI JAKARTA	SD	40012202458	-	27.369.581	27.369.581	-	-	27.369.581
1106	20105850	SEKOLAH DASAR NEGERI CIPEDAK 06 PAGI JAKARTA	SD	40012202199	-	762.490	762.490	-	-	762.490
1107	20105851	SEKOLAH DASAR NEGERI CIPETE SELATAN 01 JAKARTA	SD	40012201834	-	52.987.814	52.987.814	-	-	52.987.814
1108	20105853	SEKOLAH DASAR NEGERI CIPETE SELATAN 03 JAKARTA	SD	40012202024	-	7.022.246	7.022.246	-	-	7.022.246
1109	20105855	SEKOLAH DASAR NEGERI CIPETE SELATAN 05 JAKARTA	SD	40012201842	-	13.903.050	13.903.050	2.367.927	-	11.535.123
1110	20105860	SEKOLAH DASAR NEGERI CIPETE UTARA 05 PAGI JAKARTA	SD	40012200315	-	-	-	-	-	-
1111	20105861	SEKOLAH DASAR NEGERI CIPETE UTARA 07 PAGI JAKARTA	SD	40012200323	-	30.728.700	30.728.700	-	-	30.728.700
1112	20105862	SEKOLAH DASAR NEGERI CIPETE UTARA 09 PAGI JAKARTA	SD	40012200331	-	5.009.711	5.009.711	-	-	5.009.711
1113	20105863	SEKOLAH DASAR NEGERI CIPETE UTARA 10 PAGI JAKARTA	SD	40012200340	-	14.827.940	14.827.940	-	-	14.827.940
1114	20105864	SEKOLAH DASAR NEGERI CIPETE UTARA 11 PAGI JAKARTA	SD	40012200358	-	29.933.720	29.933.720	-	-	29.933.720
1115	20105865	SEKOLAH DASAR NEGERI CIPETE UTARA 12 PAGI JAKARTA	SD	40012200366	-	297.050	297.050	-	-	297.050
1116	20105866	SEKOLAH DASAR NEGERI CIPETE UTARA 13 PAGI JAKARTA	SD	40012200374	-	13.544.884	13.544.884	-	-	13.544.884
1117	20105868	SEKOLAH DASAR NEGERI CIPETE UTARA 15 PAGI JAKARTA	SD	40012200391	-	14.633.781	14.633.781	-	-	14.633.781
1118	20105870	SEKOLAH DASAR NEGERI CIPULIR 01 JAKARTA	SD	41112023851	-	2.023	2.023	-	-	2.023
1119	20105872	SEKOLAH DASAR NEGERI CIPULIR 03 JAKARTA	SD	41112023869	-	352.064.600	352.064.600	-	-	352.064.600
1120	20105874	SEKOLAH DASAR NEGERI CIPULIR 05 JAKARTA	SD	41112023885	-	27.384.674	27.384.674	-	-	27.384.674
1121	20105876	SEKOLAH DASAR NEGERI CIPULIR 07 JAKARTA	SD	41112023630	-	2.329.728	2.329.728	-	-	2.329.728
1122	20105878	SEKOLAH DASAR NEGERI CIPULIR 09 JAKARTA	SD	41112023893	-	7.565.674	7.565.674	-	-	7.565.674
1123	20105879	SEKOLAH DASAR NEGERI CIPULIR 11 JAKARTA	SD	41112023915	-	917.490	917.490	-	-	917.490
1124	20105881	SEKOLAH DASAR NEGERI DUREN TIGA 13 PAGI JAKARTA	SD	40012200650	-	14.006.177	14.006.177	-	-	14.006.177
1125	20105882	SEKOLAH DASAR NEGERI DUREN TIGA 14 PAGI JAKARTA	SD	40012200668	-	6.711.914	6.711.914	-	-	6.711.914
1126	20105884	SEKOLAH DASAR NEGERI GANDARIA SELATAN 01 JAKARTA	SD	40012201851	-	16.082.009	16.082.009	-	-	16.082.009
1127	20105885	SEKOLAH DASAR NEGERI GANDARIA SELATAN 03 JAKARTA	SD	40012202032	-	35.036.663	35.036.663	-	-	35.036.663
1128	20105887	SEKOLAH DASAR NEGERI GANDARIA UTARA 01 PAGI JAKARTA	SD	40012200412	-	13.764.984	13.764.984	-	-	13.764.984
1129	20105891	SEKOLAH DASAR NEGERI GANDARIA UTARA 03 PAGI JAKARTA	SD	40012200421	-	1.997	1.997	-	-	1.997
1130	20105892	SEKOLAH DASAR NEGERI GANDARIA UTARA 05 PAGI JAKARTA	SD	40012200439	-	-	-	-	-	-
1131	20105894	SEKOLAH DASAR NEGERI GANDARIA UTARA 07 PAGI JAKARTA	SD	40012200447	-	85.732.000	85.732.000	-	-	85.732.000
1132	20105895	SEKOLAH DASAR NEGERI GANDARIA UTARA 08 PAGI JAKARTA	SD	40012200455	-	30.110.770	30.110.770	-	-	30.110.770
1133	20105896	SEKOLAH DASAR NEGERI GANDARIA UTARA 11 PAGI JAKARTA	SD	40012200463	-	22.136.202	22.136.202	-	-	22.136.202
1134	20105898	SEKOLAH DASAR NEGERI GROGOL SELATAN 01 PAGI JAKARTA	SD	41112023648	-	2.914.043	2.914.043	-	-	2.914.043
1135	20105900	SEKOLAH DASAR NEGERI GROGOL SELATAN 05 JAKARTA	SD	41112023672	-	25.000.627	25.000.627	-	-	25.000.627
1136	20105904	SEKOLAH DASAR NEGERI GROGOL SELATAN 13 PAGI JAKARTA	SD	41112023974	-	43.705.099	43.705.099	-	-	43.705.099
1137	20105906	SEKOLAH DASAR NEGERI GROGOL SELATAN 17 PAGI JAKARTA	SD	41112025101	-	5.268.580	5.268.580	-	-	5.268.580
1138	20105907	SEKOLAH DASAR NEGERI GROGOL UTARA 01 JAKARTA	SD	41112025110	-	7.736.914	7.736.914	-	-	7.736.914

No	NPSN	Nama Sekolah	Jenjang	Rek Bank	SiLPA BOS Per 31 DesemberTahun 2020			Kas Selain SiLPA yang ada di Rekening Sekolah Per 31 Desember 2020		SILPA BOS Per 31 Desember 2020
					Saldo Kas BOS di BUD	Saldo Kas BOS di Rek Sekolah	Saldo Kas BOS di Rekening Sekolah	Potongan PFK Dana BOS yang Belum Disetor	Jasa Giro Dana BOS yang Belum Disetor	
(1)	(2)	(3)	(4)	(5)	(6)	(7)	(8)=6+7	(9)	(10)	(11)=8-9-10
1139	20105909	SEKOLAH DASAR NEGERI GROGOL UTARA 03 PAGI JAKARTA	SD	41112025128	-	51.190.479	51.190.479	-	-	51.190.479
1140	20105910	SEKOLAH DASAR NEGERI GROGOL UTARA 04 PETANG JAKARTA	SD	41112025136	-	4.865	4.865	-	-	4.865
1141	20105913	SEKOLAH DASAR NEGERI GROGOL UTARA 09 JAKARTA	SD	41112023711	-	40.514.467	40.514.467	-	-	40.514.467
1142	20105914	SEKOLAH DASAR NEGERI GROGOL UTARA 11 JAKARTA	SD	41112023737	-	3.782.840	3.782.840	-	-	3.782.840
1143	20105915	SEKOLAH DASAR NEGERI GROGOL UTARA 12 JAKARTA	SD	41112025152	-	56.160.552	56.160.552	-	-	56.160.552
1144	20105916	SEKOLAH DASAR NEGERI GROGOL UTARA 13 JAKARTA	SD	41112025161	-	746.233	746.233	-	-	746.233
1145	20105917	SEKOLAH DASAR NEGERI GROGOL UTARA 14 PETANG JAKARTA	SD	41112025179	-	-	-	-	-	-
1146	20105918	SEKOLAH DASAR NEGERI GROGOL UTARA 15 PETANG JAKARTA	SD	41112025187	-	145.789	145.789	-	-	145.789
1147	20105919	SEKOLAH DASAR NEGERI GROGOL UTARA 16 JAKARTA	SD	41112024920	-	9.991.383	9.991.383	-	-	9.991.383
1148	20105921	SEKOLAH DASAR NEGERI GUNTUR 01 PAGI JAKARTA	SD	40212017819	-	-	-	-	-	-
1149	20105922	SEKOLAH DASAR NEGERI GUNTUR 03 PAGI JAKARTA	SD	40212018149	-	32.971.984	32.971.984	3.878.113	-	29.093.871
1150	20105923	SEKOLAH DASAR NEGERI GUNUNG 01 JAKARTA	SD	40012200498	-	2.696	2.696	-	-	2.696
1151	20105927	SEKOLAH DASAR NEGERI GUNUNG 05 JAKARTA	SD	40012200528	-	9.141.527	9.141.527	-	-	9.141.527
1152	20105929	SEKOLAH DASAR NEGERI JAGAKARSA 01 JAKARTA	SD	40012202466	-	5.991.725	5.991.725	-	-	5.991.725
1153	20105930	SEKOLAH DASAR NEGERI JAGAKARSA 02 JAKARTA	SD	40012202474	-	8.585.496	8.585.496	-	-	8.585.496
1154	20105931	SEKOLAH DASAR NEGERI JAGAKARSA 03 JAKARTA	SD	40012202482	-	32.563.366	32.563.366	-	-	32.563.366
1155	20105932	SEKOLAH DASAR NEGERI JAGAKARSA 04 JAKARTA	SD	40012202491	-	10.752.950	10.752.950	-	-	10.752.950
1156	20105933	SEKOLAH DASAR NEGERI JAGAKARSA 05 JAKARTA	SD	40012202504	-	61.881.553	61.881.553	-	-	61.881.553
1157	20105934	SEKOLAH DASAR NEGERI JAGAKARSA 06 JAKARTA	SD	40012202512	-	24.165.415	24.165.415	-	-	24.165.415
1158	20105935	SEKOLAH DASAR NEGERI JAGAKARSA 07 JAKARTA	SD	40012202521	-	154.930.165	154.930.165	-	-	154.930.165
1159	20105936	SEKOLAH DASAR NEGERI JAGAKARSA 08 JAKARTA	SD	40012202539	-	28.261.310	28.261.310	-	-	28.261.310
1160	20105937	SEKOLAH DASAR NEGERI JAGAKARSA 09 JAKARTA	SD	40012202547	-	33.135.600	33.135.600	-	-	33.135.600
1161	20105938	SEKOLAH DASAR NEGERI JAGAKARSA 11 JAKARTA	SD	40012202555	-	6.235.632	6.235.632	-	-	6.235.632
1162	20105939	SEKOLAH DASAR NEGERI JAGAKARSA 12 JAKARTA	SD	40012202563	-	45.205.422	45.205.422	-	-	45.205.422
1163	20105940	SEKOLAH DASAR NEGERI JAGAKARSA 13 JAKARTA	SD	40012202571	-	12.617.064	12.617.064	-	-	12.617.064
1164	20105941	SEKOLAH DASAR NEGERI JAGAKARSA 14 JAKARTA	SD	40012202211	-	1.274.062	1.274.062	-	-	1.274.062
1165	20105942	SEKOLAH DASAR NEGERI JATIPADANG 01 PAGI JAKARTA	SD	40012201320	-	-	-	-	-	-
1166	20105944	SEKOLAH DASAR NEGERI JATIPADANG 05 PAGI JAKARTA	SD	40012203535	-	75.476.000	75.476.000	-	-	75.476.000
1167	20105945	SEKOLAH DASAR NEGERI KALIBATA 01 JAKARTA	SD	40012200684	-	1.951.689	1.951.689	361.004	-	1.590.685
1168	20105946	SEKOLAH DASAR NEGERI KALIBATA 03 JAKARTA	SD	40012200692	-	17.598.338	17.598.338	-	-	17.598.338
1169	20105947	SEKOLAH DASAR NEGERI KALIBATA 04 JAKARTA	SD	40012200706	-	16.133.336	16.133.336	-	-	16.133.336
1170	20105949	SEKOLAH DASAR NEGERI KALIBATA 07 JAKARTA	SD	40012203560	-	142.636.792	142.636.792	-	-	142.636.792
1171	20105951	SEKOLAH DASAR NEGERI KALIBATA 11 JAKARTA	SD	40012200731	-	33.525.607	33.525.607	-	-	33.525.607
1172	20105952	SEKOLAH DASAR NEGERI KARET 01 JAKARTA	SD	40212018441	-	23.068.591	23.068.591	-	-	23.068.591
1173	20105955	SEKOLAH DASAR NEGERI KARET KUNINGAN 01 PAGI JAKARTA	SD	40212018335	-	316.555	316.555	-	-	316.555
1174	20105957	SEKOLAH DASAR NEGERI KARET KUNINGAN 03 PAGI JAKARTA	SD	40212017959	-	3.189.417	3.189.417	-	34.900	3.154.517
1175	20105958	SEKOLAH DASAR NEGERI KARET KUNINGAN 04 JAKARTA	SD	40212018459	-	6.813.892	6.813.892	-	-	6.813.892
1176	20105961	SEKOLAH DASAR NEGERI KEBAYORAN LAMA SELATAN 03 JAKARTA	SD	41112024954	-	32.131.646	32.131.646	1.187.150	-	30.944.496
1177	20105962	SEKOLAH DASAR NEGERI KEBAYORAN LAMA SELATAN 05 PAGI JAKARTA	SD	41112024962	-	24.020.411	24.020.411	-	-	24.020.411
1178	20105964	SEKOLAH DASAR NEGERI KEBAYORAN LAMA SELATAN 09 PAGI JAKARTA	SD	41112024989	-	117.150	117.150	-	-	117.150
1179	20105966	SEKOLAH DASAR NEGERI KEBAYORAN LAMA SELATAN 11 PAGI JAKARTA	SD	41112023745	-	7.835.352	7.835.352	-	-	7.835.352
1180	20105967	SEKOLAH DASAR NEGERI KEBAYORAN LAMA SELATAN 12 PAGI JAKARTA	SD	41112023753	-	50.595.245	50.595.245	-	-	50.595.245
1181	20105969	SEKOLAH DASAR NEGERI KEBAYORAN LAMA SELATAN 14 PAGI JAKARTA	SD	41112025012	-	1.606.400	1.606.400	-	-	1.606.400
1182	20105970	SEKOLAH DASAR NEGERI KEBAYORAN LAMA SELATAN 16 PAGI JAKARTA	SD	41112023770	-	22.590	22.590	-	-	22.590
1183	20105971	SEKOLAH DASAR NEGERI KEBAYORAN LAMA SELATAN 17 PAGI JAKARTA	SD	41112023788	-	284.610	284.610	-	-	284.610
1184	20105972	SEKOLAH DASAR NEGERI KEBAYORAN LAMA SELATAN 19 JAKARTA	SD	41112021939	-	38.041.748	38.041.748	-	-	38.041.748

No	NPSN	Nama Sekolah	Jenjang	Rek Bank	SiLPA BOS Per 31 DesemberTahun 2020			Kas Selain SiLPA yang ada di Rekening Sekolah Per 31 Desember 2020		SILPA BOS Per 31 Desember 2020
					Saldo Kas BOS di BUD	Saldo Kas BOS di Rek Sekolah	Saldo Kas BOS di Rekening Sekolah	Potongan PFK Dana BOS yang Belum Disetor	Jasa Giro Dana BOS yang Belum Disetor	
(1)	(2)	(3)	(4)	(5)	(6)	(7)	(8)=6+7	(9)	(10)	(11)=8-9-10
1185	20105975	SEKOLAH DASAR NEGERI KEBAYORAN LAMA UTARA 01 JAKARTA	SD	41112025039	-	789.356	789.356	-	-	789.356
1186	20105977	SEKOLAH DASAR NEGERI KEBAYORAN LAMA UTARA 03 JAKARTA	SD	41112024946	-	33.683.373	33.683.373	-	-	33.683.373
1187	20105980	SEKOLAH DASAR NEGERI KEBAYORAN LAMA UTARA 07 PAGI JAKARTA	SD	41112023796	-	16.855.124	16.855.124	-	-	16.855.124
1188	20105982	SEKOLAH DASAR NEGERI KEBAYORAN LAMA UTARA 09 PAGI JAKARTA	SD	41112025047	-	208	208	-	-	208
1189	20105984	SEKOLAH DASAR NEGERI KEBAYORAN LAMA UTARA 11 JAKARTA	SD	41112023818	-	40.507.686	40.507.686	-	-	40.507.686
1190	20105986	SEKOLAH DASAR NEGERI KEBAYORAN LAMA UTARA 13 PAGI JAKARTA	SD	41112023826	-	42.565.274	42.565.274	-	-	42.565.274
1191	20105987	SEKOLAH DASAR NEGERI KEBAGUSAN 01 PAGI JAKARTA	SD	40012201338	-	-	-	-	-	-
1192	20105989	SEKOLAH DASAR NEGERI KEBAGUSAN 04 PAGI JAKARTA	SD	40012201559	-	16.008.762	16.008.762	-	-	16.008.762
1193	20105990	SEKOLAH DASAR NEGERI KEBAGUSAN 05 PETANG JAKARTA	SD	40012201567	-	-	-	-	-	-
1194	20106004	SEKOLAH DASAR NEGERI KRAMAT PELA 01 PAGI JAKARTA	SD	40012200269	-	812.363	812.363	-	-	812.363
1195	20106014	SEKOLAH DASAR NEGERI KUNINGAN BARAT 01 PAGI JAKARTA	SD	40012200919	-	5.638.890	5.638.890	-	-	5.638.890
1196	20106016	SEKOLAH DASAR NEGERI KUNINGAN BARAT 05 JAKARTA	SD	40012200935	-	37.684.500	37.684.500	-	-	37.684.500
1197	20106019	SEKOLAH DASAR NEGERI LEBAK BULUS 01 JAKARTA	SD	40012202041	-	12.541.482	12.541.482	7.909.644	-	4.631.838
1198	20106020	SEKOLAH DASAR NEGERI LEBAK BULUS 02 JAKARTA	SD	40012201877	-	29.066.658	29.066.658	-	-	29.066.658
1199	20106021	SEKOLAH DASAR NEGERI LEBAK BULUS 03 JAKARTA	SD	40012202075	-	33.773.704	33.773.704	-	-	33.773.704
1200	20106022	SEKOLAH DASAR NEGERI LEBAK BULUS 04 JAKARTA	SD	40012202067	-	53.498.709	53.498.709	7.216.177	-	46.282.532
1201	20106025	SEKOLAH DASAR NEGERI LEBAK BULUS 07 JAKARTA	SD	40012202059	-	7.558.350	7.558.350	2.385.800	-	5.172.550
1202	20106026	SEKOLAH DASAR NEGERI LENTENG AGUNG 01 PAGI JAKARTA	SD	40012202580	-	78.846.912	78.846.912	-	-	78.846.912
1203	20106028	SEKOLAH DASAR NEGERI LENTENG AGUNG 06 JAKARTA	SD	40012202237	-	66.896.641	66.896.641	-	-	66.896.641
1204	20106029	SEKOLAH DASAR NEGERI LENTENG AGUNG 09 JAKARTA	SD	40012202261	-	47.660.400	47.660.400	-	-	47.660.400
1205	20106032	SEKOLAH DASAR NEGERI MAMPANG PRAPATAN 01 PAGI JAKARTA	SD	40012200943	-	21.313.485	21.313.485	-	-	21.313.485
1206	20106035	SEKOLAH DASAR NEGERI MAMPANG PRAPATAN 05 PAGI JAKARTA	SD	40012200978	-	11.051.560	11.051.560	-	-	11.051.560
1207	20106040	SEKOLAH DASAR NEGERI MANGGARAI 05 PAGI JAKARTA	SD	40212017886	-	11.553.990	11.553.990	-	63.004	11.490.986
1208	20106045	SEKOLAH DASAR NEGERI MANGGARAI 11 PAGI JAKARTA	SD	40212017991	-	52.179	52.179	-	-	52.179
1209	20106047	SEKOLAH DASAR NEGERI MANGGARAI 15 PAGI JAKARTA	SD	40212017983	-	348.245	348.245	-	-	348.245
1210	20106048	SEKOLAH DASAR NEGERI MANGGARAI 17 PAGI JAKARTA	SD	40212018106	-	8.534.953	8.534.953	-	-	8.534.953
1211	20106049	SEKOLAH DASAR NEGERI MANGGARAI 19 PAGI JAKARTA	SD	40212018076	-	507.218	507.218	-	-	507.218
1212	20106050	SEKOLAH DASAR NEGERI MANGGARAI SELATAN 01 JAKARTA	SD	40212018297	-	6.940.889	6.940.889	-	12.126	6.928.763
1213	20106052	SEKOLAH DASAR NEGERI MANGGARAI SELATAN 03 JAKARTA	SD	40212019005	-	72.210	72.210	-	31.544	40.666
1214	20106054	SEKOLAH DASAR NEGERI MENTENG ATAS 01 PAGI JAKARTA	SD	40212018319	-	6.162.320	6.162.320	-	-	6.162.320
1215	20106055	SEKOLAH DASAR NEGERI MENTENG ATAS 02 JAKARTA	SD	40212018327	-	63.891	63.891	-	-	63.891
1216	20106056	SEKOLAH DASAR NEGERI MENTENG ATAS 05 PAGI JAKARTA	SD	40212018424	-	245.422	245.422	-	-	245.422
1217	20106057	SEKOLAH DASAR NEGERI MENTENG ATAS 11 JAKARTA	SD	40212018394	-	80.859.401	80.859.401	-	-	80.859.401
1218	20106059	SEKOLAH DASAR NEGERI MENTENG ATAS 19 PAGI JAKARTA	SD	40212018181	-	912.379	912.379	776.770	-	135.609
1219	20106060	SEKOLAH DASAR NEGERI MENTENG AATAS 21 PAGI JAKARTA	SD	40212018408	-	628.682	628.682	-	-	628.682
1220	20106063	SEKOLAH DASAR NEGERI MENTENG DALAM 05 PAGI JAKARTA	SD	40212017738	-	8.176.284	8.176.284	-	-	8.176.284
1221	20106066	SEKOLAH DASAR NEGERI MENTENG DALAM 11 PAGI JAKARTA	SD	40212017746	-	2.024.526	2.024.526	-	52.295	1.972.231
1222	20106067	SEKOLAH DASAR NEGERI PANCORAN 01 PAGI JAKARTA	SD	40012200552	-	88.629.935	88.629.935	-	-	88.629.935
1223	20106069	SEKOLAH DASAR NEGERI PANCORAN 03 PAGI JAKARTA	SD	40012203551	-	5.972	5.972	-	-	5.972
1224	20106072	SEKOLAH DASAR NEGERI PASAR MANGGIS 01 PAGI JAKARTA	SD	40212019056	-	27.892.504	27.892.504	-	55.090	27.837.414
1225	20106073	SEKOLAH DASAR NEGERI PASAR MANGGIS 02 JAKARTA	SD	40212019064	-	-	-	-	-	-
1226	20106074	SEKOLAH DASAR NEGERI PASAR MANGGIS 03 JAKARTA	SD	40212018033	-	11.070.204	11.070.204	-	-	11.070.204
1227	20106076	SEKOLAH DASAR NEGERI PASAR MINGGU 01 PAGI JAKARTA	SD	40012201214	-	14.888.625	14.888.625	-	-	14.888.625
1228	20106077	SEKOLAH DASAR NEGERI PASAR MINGGU 02 PAGI JAKARTA	SD	40012201222	-	5.490.000	5.490.000	-	-	5.490.000
1229	20106078	SEKOLAH DASAR NEGERI PASAR MINGGU 03 PAGI JAKARTA	SD	40012201231	-	551.650	551.650	-	-	551.650
1230	20106079	SEKOLAH DASAR NEGERI PASAR MINGGU 04 PAGI JAKARTA	SD	40012200137	-	3.422.095	3.422.095	-	-	3.422.095

No	NPSN	Nama Sekolah	Jenjang	Rek Bank	SiLPA BOS Per 31 DesemberTahun 2020			Kas Selain SiLPA yang ada di Rekening Sekolah Per 31 Desember 2020		SILPA BOS Per 31 Desember 2020
					Saldo Kas BOS di BUD	Saldo Kas BOS di Rek Sekolah	Saldo Kas BOS di Rekening Sekolah	Potongan PFK Dana BOS yang Belum Disetor	Jasa Giro Dana BOS yang Belum Disetor	
(1)	(2)	(3)	(4)	(5)	(6)	(7)	(8)=6+7	(9)	(10)	(11)=8-9-10
1231	20106080	SEKOLAH DASAR NEGERI PASAR MINGGU 06 PETANG JAKARTA	SD	40012200188	-	-	-	-	-	-
1232	20106081	SEKOLAH DASAR NEGERI PEJATEN BARAT 01 PAGI JAKARTA	SD	40012200111	-	2.775.686	2.775.686	-	-	2.775.686
1233	20106084	SEKOLAH DASAR NEGERI PEJATEN BARAT 05 PAGI JAKARTA	SD	40012201443	-	-	-	-	-	-
1234	20106085	SEKOLAH DASAR NEGERI PEJATEN BARAT 06 PAGI JAKARTA	SD	40012201451	-	405.938	405.938	-	-	405.938
1235	20106087	SEKOLAH DASAR NEGERI PEJATEN BARAT 08 PAGI JAKARTA	SD	40012201478	-	55.170.375	55.170.375	-	-	55.170.375
1236	20106088	SEKOLAH DASAR NEGERI PEJATEN BARAT 09 PAGI JAKARTA	SD	40012201486	-	27.789.673	27.789.673	-	-	27.789.673
1237	20106089	SEKOLAH DASAR NEGERI PEJATEN BARAT 10 PAGI JAKARTA	SD	40012201494	-	6.791.526	6.791.526	-	-	6.791.526
1238	20106090	SEKOLAH DASAR NEGERI PEJATEN BARAT 11 PAGI JAKARTA	SD	40012200102	-	75.282.147	75.282.147	-	-	75.282.147
1239	20106092	SEKOLAH DASAR NEGERI PEJATEN TIMUR 01 PAGI JAKARTA	SD	40012201265	-	39.985.570	39.985.570	-	-	39.985.570
1240	20106093	SEKOLAH DASAR NEGERI PEJATEN TIMUR 03 PAGI JAKARTA	SD	40012203594	-	55.056.571	55.056.571	-	-	55.056.571
1241	20106094	SEKOLAH DASAR NEGERI PEJATEN TIMUR 04 PETANG JAKARTA	SD	40012201354	-	952.658	952.658	-	-	952.658
1242	20106097	SEKOLAH DASAR NEGERI PEJATEN TIMUR 07 JAKARTA	SD	40012200196	-	-	-	-	-	-
1243	20106099	SEKOLAH DASAR NEGERI PEJATEN TIMUR 11 PAGI JAKARTA	SD	40012201389	-	62.503.571	62.503.571	1.247.730	-	61.255.841
1244	20106102	SEKOLAH DASAR NEGERI PEJATEN TIMUR 15 PAGI JAKARTA	SD	40012200099	-	-	-	-	-	-
1245	20106103	SEKOLAH DASAR NEGERI PEJATEN TIMUR 17 PAGI JAKARTA	SD	40012201397	-	3.870.686	3.870.686	-	-	3.870.686
1246	20106104	SEKOLAH DASAR NEGERI PEJATEN TIMUR 18 PAGI JAKARTA	SD	40012200161	-	9.715.609	9.715.609	-	-	9.715.609
1247	20106105	SEKOLAH DASAR NEGERI PEJATEN TIMUR 20 JAKARTA	SD	40012201401	-	19.710.000	19.710.000	-	-	19.710.000
1248	20106107	SEKOLAH DASAR NEGERI PEJATEN TIMUR 22 PAGI JAKARTA	SD	40012201419	-	990.000	990.000	-	-	990.000
1249	20106108	SEKOLAH DASAR NEGERI PELA MAMPANG 01 JAKARTA	SD	40012200986	-	44.052.592	44.052.592	-	-	44.052.592
1250	20106110	SEKOLAH DASAR NEGERI PELA MAMPANG 03 PAGI JAKARTA	SD	40012201001	-	25.098.198	25.098.198	-	-	25.098.198
1251	20106113	SEKOLAH DASAR NEGERI PELA MAMPANG 05 PAGI JAKARTA	SD	40012201010	-	10.604.800	10.604.800	-	-	10.604.800
1252	20106114	SEKOLAH DASAR NEGERI PELA MAMPANG 07 JAKARTA	SD	40012201036	-	8.972.465	8.972.465	-	-	8.972.465
1253	20106115	SEKOLAH DASAR NEGERI PELA MAMPANG 08 JAKARTA	SD	40012201044	-	191.910	191.910	-	-	191.910
1254	20106117	SEKOLAH DASAR NEGERI PELA MAMPANG 11 PAGI JAKARTA	SD	40012201079	-	11.378.918	11.378.918	-	-	11.378.918
1255	20106118	SEKOLAH DASAR NEGERI PELA MAMPANG 12 PAGI JAKARTA	SD	40012201087	-	4.587	4.587	-	-	4.587
1256	20106119	SEKOLAH DASAR NEGERI PELA MAMPANG 14 PAGI JAKARTA	SD	40012201109	-	10.420.210	10.420.210	-	-	10.420.210
1257	20106120	SEKOLAH DASAR NEGERI PESANGGRAHAN 01 JAKARTA	SD	41112025284	-	8.296.185	8.296.185	-	-	8.296.185
1258	20106121	SEKOLAH DASAR NEGERI PESANGGRAHAN 02 JAKARTA	SD	41112025292	-	2.502.864	2.502.864	-	-	2.502.864
1259	20106122	SEKOLAH DASAR NEGERI PESANGGRAHAN 03 JAKARTA	SD	41112025306	-	7.854.690	7.854.690	-	-	7.854.690
1260	20106124	SEKOLAH DASAR NEGERI PESANGGRAHAN 04 JAKARTA	SD	41112024482	-	14.815.023	14.815.023	-	-	14.815.023
1261	20106125	SEKOLAH DASAR NEGERI PESANGGRAHAN 05 JAKARTA	SD	41112024491	-	18.254.057	18.254.057	-	-	18.254.057
1262	20106129	SEKOLAH DASAR NEGERI PESANGGRAHAN 09 JAKARTA	SD	41112025314	-	1.206.570	1.206.570	-	-	1.206.570
1263	20106130	SEKOLAH DASAR NEGERI PESANGGRAHAN 10 JAKARTA	SD	41112024504	-	23.149	23.149	-	-	23.149
1264	20106131	SEKOLAH DASAR NEGERI PETUKANGAN SELATAN 01 JAKARTA	SD	41112025322	-	362.791.455	362.791.455	-	-	362.791.455
1265	20106132	SEKOLAH DASAR NEGERI PETUKANGAN SELATAN 02 JAKARTA	SD	41112025331	-	192.244.236	192.244.236	5.677.089	-	186.567.147
1266	20106133	SEKOLAH DASAR NEGERI PETUKANGAN SELATAN 03 JAKARTA	SD	41112025349	-	35.188.844	35.188.844	-	-	35.188.844
1267	20106135	SEKOLAH DASAR NEGERI PETUKANGAN SELATAN 05 JAKARTA	SD	41112024512	-	23.189.065	23.189.065	-	-	23.189.065
1268	20106139	SEKOLAH DASAR NEGERI PETUKANGAN UTARA 01 JAKARTA	SD	41112025357	-	56.888.265	56.888.265	-	-	56.888.265
1269	20106140	SEKOLAH DASAR NEGERI PETUKANGAN UTARA 05 JAKARTA	SD	41112025489	-	65.890.766	65.890.766	-	-	65.890.766
1270	20106141	SEKOLAH DASAR NEGERI PETUKANGAN UTARA 06 JAKARTA	SD	41112024547	-	250.530	250.530	-	-	250.530
1271	20106142	SEKOLAH DASAR NEGERI PETUKANGAN UTARA 07 JAKARTA	SD	41112024555	-	44.010.962	44.010.962	-	-	44.010.962
1272	20106143	SEKOLAH DASAR NEGERI PETUKANGAN UTARA 08 JAKARTA	SD	41212000140	-	8.494.240	8.494.240	-	-	8.494.240
1273	20106144	SEKOLAH DASAR NEGERI PETUKANGAN UTARA 09 JAKARTA	SD	41112025373	-	12.807.372	12.807.372	-	-	12.807.372
1274	20106145	SEKOLAH DASAR NEGERI PONDOK LABU 01 JAKARTA	SD	40012202083	-	52.071.258	52.071.258	-	-	52.071.258
1275	20106146	SEKOLAH DASAR NEGERI PONDOK LABU 02 JAKARTA	SD	40012202091	-	70.612.722	70.612.722	1.430.000	-	69.182.722
1276	20106147	SEKOLAH DASAR NEGERI PONDOK LABU 03 JAKARTA	SD	40012201907	-	8.688.390	8.688.390	8.688.390	-	-

No	NPSN	Nama Sekolah	Jenjang	Rek Bank	SiLPA BOS Per 31 DesemberTahun 2020			Kas Selain SiLPA yang ada di Rekening Sekolah Per 31 Desember 2020		SILPA BOS Per 31 Desember 2020
					Saldo Kas BOS di BUD	Saldo Kas BOS di Rek Sekolah	Saldo Kas BOS di Rekening Sekolah	Potongan PFK Dana BOS yang Belum Disetor	Jasa Giro Dana BOS yang Belum Disetor	
(1)	(2)	(3)	(4)	(5)	(6)	(7)	(8)=6+7	(9)	(10)	(11)=8-9-10
1277	20106148	SEKOLAH DASAR NEGERI PONDOK LABU 05 JAKARTA	SD	40012201915	-	45.752.585	45.752.585	8.240.132	-	37.512.453
1278	20106150	SEKOLAH DASAR NEGERI PONDOK LABU 07 JAKARTA	SD	40012201923	-	14.819.275	14.819.275	-	-	14.819.275
1279	20106154	SEKOLAH DASAR NEGERI PONDOK LABU 11 JAKARTA	SD	40012202105	-	16.471.278	16.471.278	-	-	16.471.278
1280	20106155	SEKOLAH DASAR NEGERI PONDOK LABU 12 JAKARTA	SD	40012201958	-	14.124.651	14.124.651	-	-	14.124.651
1281	20106156	SEKOLAH DASAR NEGERI PONDOK LABU 13 JAKARTA	SD	40012202113	-	57.168.385	57.168.385	24.385.000	-	32.783.385
1282	20106157	SEKOLAH DASAR NEGERI PONDOK LABU 14 JAKARTA	SD	40012202121	-	8.674.984	8.674.984	2.987.239	-	5.687.745
1283	20106159	SEKOLAH DASAR NEGERI PONDOK LABU 16 JAKARTA	SD	40012201966	-	1.559.558	1.559.558	1.328.429	-	231.129
1284	20106161	SEKOLAH DASAR NEGERI PONDOK PINANG 02 JAKARTA	SD	41112025063	-	-	-	-	-	-
1285	20106162	SEKOLAH DASAR NEGERI PONDOK PINANG 03 JAKARTA	SD	41112025071	-	-	-	-	-	-
1286	20106163	SEKOLAH DASAR NEGERI PONDOK PINANG 04 JAKARTA	SD	41112025080	-	-	-	-	-	-
1287	20106164	SEKOLAH DASAR NEGERI PULO 01 PAGI JAKARTA	SD	40012200218	-	7.478.465	7.478.465	-	-	7.478.465
1288	20106165	SEKOLAH DASAR NEGERI PULO 03 PAGI JAKARTA	SD	40012200226	-	5.674.465	5.674.465	-	-	5.674.465
1289	20106172	SEKOLAH DASAR NEGERI RAGUNAN 05 PAGI JAKARTA	SD	40012200129	-	15.739.506	15.739.506	-	-	15.739.506
1290	20106174	SEKOLAH DASAR NEGERI RAGUNAN 12 JAKARTA	SD	40012203543	-	-	-	-	-	-
1291	20106176	SEKOLAH DASAR NEGERI RAGUNAN 14 PAGI JAKARTA	SD	40012200170	-	7.967.991	7.967.991	-	-	7.967.991
1292	20106183	SEKOLAH DASAR NEGERI RAWAJATI 08 PAGI JAKARTA	SD	40012200811	-	7.589.253	7.589.253	-	-	7.589.253
1293	20106184	SEKOLAH DASAR NEGERI RAWA BARAT 09 JAKARTA	SD	40012200536	-	2.708.095	2.708.095	-	-	2.708.095
1294	20106186	SEKOLAH DASAR NEGERI SETIABUDI 01 JAKARTA	SD	40212019021	-	4.933.302	4.933.302	-	-	4.933.302
1295	20106188	SEKOLAH DASAR NEGERI SRENGSENG SAWAH 02 PETANG JAKARTA	SD	40012202628	-	124	124	-	-	124
1296	20106189	SEKOLAH DASAR NEGERI SRENGSENG SAWAH 03 PAGI JAKARTA	SD	40012202288	-	3.108.810	3.108.810	-	-	3.108.810
1297	20106193	SEKOLAH DASAR NEGERI SRENGSENG SAWAH 07 JAKARTA	SD	40012202652	-	102.796.807	102.796.807	-	-	102.796.807
1298	20106195	SEKOLAH DASAR NEGERI SRENGSENG SAWAH 11 PAGI JAKARTA	SD	40012202938	-	27.795.669	27.795.669	-	-	27.795.669
1299	20106196	SEKOLAH DASAR NEGERI SRENGSENG SAWAH 12 PAGI JAKARTA	SD	40012202318	-	-	-	-	-	-
1300	20106198	SEKOLAH DASAR NEGERI SRENGSENG SAWAH 14 PAGI JAKARTA	SD	40012202326	-	19.611.192	19.611.192	-	-	19.611.192
1301	20106199	SEKOLAH DASAR NEGERI SRENGSENG SAWAH 15 PAGI JAKARTA	SD	40012202661	-	8.319.115	8.319.115	-	-	8.319.115
1302	20106201	SEKOLAH DASAR NEGERI SRENGSENG SAWAH 17 PAGI JAKARTA	SD	40012202334	-	940.674	940.674	-	-	940.674
1303	20106202	SEKOLAH DASAR NEGERI TANJUNG BARAT 01 PAGI JAKARTA	SD	40012202342	-	44.995.643	44.995.643	-	-	44.995.643
1304	20106203	SEKOLAH DASAR NEGERI TANJUNG BARAT 05 PAGI JAKARTA	SD	40012202369	-	11.003.359	11.003.359	10.847.460	-	155.899
1305	20106214	SEKOLAH DASAR NEGERI TEBET TIMUR 15 PAGI JAKARTA	SD	40212017797	-	1.482.865	1.482.865	-	-	1.482.865
1306	20106216	SEKOLAH DASAR NEGERI TEBET TIMUR 18 PAGI JAKARTA	SD	40212018050	-	46.536.477	46.536.477	-	15.111	46.521.366
1307	20106220	SEKOLAH DASAR NEGERI ULUJAMI 05 JAKARTA	SD	41112024563	-	40.982.261	40.982.261	-	-	40.982.261
1308	20106270	SEKOLAH DASAR NEGERI GROGOL UTARA 05 JAKARTA	SD	41112025144	-	10.760.928	10.760.928	-	-	10.760.928
1309	20108286	SEKOLAH DASAR NEGERI KAYUMANIS 02 PETANG JAKARTA	SD	50012272827	-	-	-	-	-	-
1310	20108287	SEKOLAH DASAR NEGERI KAYUMANIS 03 PAGI JAKARTA	SD	50012272894	-	66.628	66.628	-	-	66.628
1311	20108288	SEKOLAH DASAR NEGERI KEBON MANGGIS 01 PAGI JAKARTA	SD	50012272916	-	6.784	6.784	-	-	6.784
1312	20108298	SEKOLAH DASAR NEGERI KEBON MANGGIS 11 PAGI JAKARTA	SD	50012272690	-	154.147	154.147	31.264	-	122.883
1313	20108302	SEKOLAH DASAR NEGERI PALMERIAM 01 PAGI JAKARTA	SD	50012272720	-	26.468.158	26.468.158	1.256.366	-	25.211.792
1314	20108303	SEKOLAH DASAR NEGERI PALMERIAM 02 PETANG JAKARTA	SD	50012272738	-	-	-	-	-	-
1315	20108309	SEKOLAH DASAR NEGERI PISANGAN BARU 07 PAGI JAKARTA	SD	50012273025	-	616.552	616.552	616.552	-	-
1316	20108311	SEKOLAH DASAR NEGERI PISANGAN BARU 09 PAGI JAKARTA	SD	50012272843	-	1.562.197	1.562.197	-	-	1.562.197
1317	20108316	SEKOLAH DASAR NEGERI KAYUMANIS 01 PAGI JAKARTA	SD	50012272762	-	25.970	25.970	25.093	-	877
1318	20108317	SEKOLAH DASAR NEGERI KAYUMANIS 04 PETANG JAKARTA	SD	50012272835	-	3.593.001	3.593.001	-	-	3.593.001
1319	20108318	SEKOLAH DASAR NEGERI KEBON MANGGIS 12 PETANG JAKARTA	SD	50012272703	-	71.645.147	71.645.147	-	-	71.645.147
1320	20108344	SEKOLAH DASAR NEGERI KEBON MANGGIS 08 PAGI JAKARTA	SD	50012272886	-	24.839.141	24.839.141	-	-	24.839.141
1321	20108378	SEKOLAH DASAR NEGERI UTAN KAYU SELATAN 01 PAGI JAKARTA	SD	50012272941	-	3.058.294	3.058.294	-	-	3.058.294
1322	20108379	SEKOLAH DASAR NEGERI UTAN KAYU SELATAN 02 PETANG JAKARTA	SD	50012272789	-	-	-	-	-	-

No	NPSN	Nama Sekolah	Jenjang	Rek Bank	SiLPA BOS Per 31 DesemberTahun 2020			Kas Selain SiLPA yang ada di Rekening Sekolah Per 31 Desember 2020		SILPA BOS Per 31 Desember 2020
					Saldo Kas BOS di BUD	Saldo Kas BOS di Rek Sekolah	Saldo Kas BOS di Rekening Sekolah	Potongan PFK Dana BOS yang Belum Disetor	Jasa Giro Dana BOS yang Belum Disetor	
(1)	(2)	(3)	(4)	(5)	(6)	(7)	(8)=6+7	(9)	(10)	(11)=8-9-10
1323	20108380	SEKOLAH DASAR NEGERI UTAN KAYU SELATAN 03 PAGI JAKARTA	SD	50012272754	-	5.515.501	5.515.501	-	-	5.515.501
1324	20108381	SEKOLAH DASAR NEGERI UTAN KAYU SELATAN 04 PETANG JAKARTA	SD	50012273076	-	-	-	-	-	-
1325	20108382	SEKOLAH DASAR NEGERI UTAN KAYU SELATAN 05 JAKARTA	SD	50012273041	-	-	-	-	-	-
1326	20108387	SEKOLAH DASAR NEGERI BIDARACINA 03 JAKARTA	SD	51112035685	-	16.595.579	16.595.579	-	-	16.595.579
1327	20108389	SEKOLAH DASAR NEGERI BIDARACINA 05 JAKARTA	SD	51112035731	-	37.815.069	37.815.069	-	-	37.815.069
1328	20108390	SEKOLAH DASAR NEGERI CIPINANG BESAR SELATAN 07 JAKARTA	SD	51112038943	-	-	-	-	-	-
1329	20108393	SEKOLAH DASAR NEGERI CIPINANG BESAR SELATAN 01 PAGI JAKARTA	SD	51112035324	-	16.098.896	16.098.896	-	-	16.098.896
1330	20108400	SEKOLAH DASAR NEGERI CIPINANG BESAR SELATAN 02 PAGI JAKARTA	SD	51112035383	-	6	6	-	-	6
1331	20108401	SEKOLAH DASAR NEGERI CIPINANG BESAR SELATAN 04 JAKARTA	SD	51112035596	-	23.883.894	23.883.894	-	-	23.883.894
1332	20108402	SEKOLAH DASAR NEGERI CIPINANG BESAR SELATAN 05 JAKARTA	SD	51112035651	-	14.297.010	14.297.010	-	-	14.297.010
1333	20108411	SEKOLAH DASAR NEGERI UTAN KAYU UTARA 07 PAGI JAKARTA	SD	50012274528	-	2.260.001	2.260.001	-	-	2.260.001
1334	20108414	SEKOLAH DASAR NEGERI UTAN KAYU SELATAN 09 PAGI JAKARTA	SD	50012272746	-	10.386.543	10.386.543	-	-	10.386.543
1335	20108416	SEKOLAH DASAR NEGERI UTAN KAYU SELATAN 11 PAGI JAKARTA	SD	50012273009	-	58.079.410	58.079.410	-	-	58.079.410
1336	20108418	SEKOLAH DASAR NEGERI UTAN KAYU SELATAN 13 PAGI JAKARTA	SD	50012272851	-	49.030.767	49.030.767	-	-	49.030.767
1337	20108419	SEKOLAH DASAR NEGERI UTAN KAYU SELATAN 14 PAGI JAKARTA	SD	50012273017	-	23.958.148	23.958.148	-	-	23.958.148
1338	20108421	SEKOLAH DASAR NEGERI UTAN KAYU SELATAN 19 PETANG JAKARTA	SD	50012272908	-	-	-	-	-	-
1339	20108422	SEKOLAH DASAR NEGERI UTAN KAYU SELATAN 21 JAKARTA	SD	50012273033	-	4.433.794	4.433.794	-	-	4.433.794
1340	20108425	SEKOLAH DASAR NEGERI PONDOK BAMBU 10 JAKARTA	SD	51212014902	-	49.439.236	49.439.236	-	-	49.439.236
1341	20108440	SEKOLAH DASAR NEGERI CIPINANG BESAR SELATAN 08 JAKARTA	SD	51112035642	-	6.860.683	6.860.683	-	-	6.860.683
1342	20108442	SEKOLAH DASAR NEGERI CIPINANG BESAR SELATAN 13 PAGI JAKARTA	SD	51112035341	-	2.725.180	2.725.180	-	-	2.725.180
1343	20108445	SEKOLAH DASAR NEGERI CIPINANG BESAR SELATAN 15 PAGI JAKARTA	SD	51112035693	-	14.642.424	14.642.424	-	-	14.642.424
1344	20108446	SEKOLAH DASAR NEGERI CIPINANG BESAR SELATAN 16 JAKARTA	SD	51112035634	-	47.513.368	47.513.368	-	-	47.513.368
1345	20108447	SEKOLAH DASAR NEGERI CIPINANG BESAR SELATAN 17 JAKARTA	SD	51112035545	-	10.708.835	10.708.835	-	-	10.708.835
1346	20108448	SEKOLAH DASAR NEGERI CIPINANG BESAR SELATAN 18 PAGI JAKARTA	SD	51112035715	-	8.820.171	8.820.171	-	-	8.820.171
1347	20108449	SEKOLAH DASAR NEGERI CIPINANG BESAR SELATAN 19 PAGI JAKARTA	SD	51112035618	-	-	-	-	-	-
1348	20108450	SEKOLAH DASAR NEGERI CIPINANG BESAR SELATAN 20 JAKARTA	SD	51112035251	-	-	-	-	-	-
1349	20108451	SEKOLAH DASAR NEGERI CIPINANG BESAR UTARA 01 PAGI JAKARTA	SD	51112035413	-	15.422.920	15.422.920	-	-	15.422.920
1350	20108452	SEKOLAH DASAR NEGERI CIPINANG BESAR UTARA 02 JAKARTA	SD	51112035472	-	4.644.549	4.644.549	-	-	4.644.549
1351	20108453	SEKOLAH DASAR NEGERI CIPINANG BESAR UTARA 03 JAKARTA	SD	51112035421	-	1.230.675	1.230.675	1.230.675	-	-
1352	20108454	SEKOLAH DASAR NEGERI CIPINANG BESAR UTARA 04 PETANG JAKARTA	SD	51112035481	-	5.367.299	5.367.299	-	-	5.367.299
1353	20108455	SEKOLAH DASAR NEGERI CIPINANG BESAR UTARA 05 PAGI JAKARTA	SD	51112035316	-	-	-	-	-	-
1354	20108457	SEKOLAH DASAR NEGERI CIPINANG BESAR UTARA 06 PETANG JAKARTA	SD	51112035758	-	-	-	-	-	-
1355	20108458	SEKOLAH DASAR NEGERI CIPINANG BESAR UTARA 07 PETANG JAKARTA	SD	51112035367	-	3.369.903	3.369.903	-	-	3.369.903
1356	20108459	SEKOLAH DASAR NEGERI CIPINANG BESAR UTARA 08 JAKARTA	SD	51112035499	-	1.919.664	1.919.664	-	-	1.919.664
1357	20108460	SEKOLAH DASAR NEGERI CIPINANG BESAR UTARA 09 PETANG JAKARTA	SD	51112035588	-	5.347.377	5.347.377	146.957	-	5.200.420
1358	20108461	SEKOLAH DASAR NEGERI CIPINANG BESAR UTARA 10 PAGI JAKARTA	SD	51112035430	-	-	-	-	-	-
1359	20108462	SEKOLAH DASAR NEGERI CIPINANG BESAR UTARA 11 PAGI JAKARTA	SD	51112035308	-	8.190.000	8.190.000	-	-	8.190.000
1360	20108463	SEKOLAH DASAR NEGERI CIPINANG CEMPEDAK 01 PAGI JAKARTA	SD	51112035723	-	-	-	-	-	-
1361	20108521	SEKOLAH DASAR NEGERI CIPINANG CEMPEDAK 02 PAGI JAKARTA	SD	51112035529	-	18.126.353	18.126.353	-	-	18.126.353
1362	20108523	SEKOLAH DASAR NEGERI CIPINANG CEMPEDAK 04 JAKARTA	SD	51112035235	-	41.726.833	41.726.833	-	-	41.726.833
1363	20108524	SEKOLAH DASAR NEGERI CIPINANG CEMPEDAK 05 PAGI JAKARTA	SD	51112035286	-	16.164.820	16.164.820	-	-	16.164.820
1364	20108525	SEKOLAH DASAR NEGERI CIPINANG CEMPEDAK 06 PAGI JAKARTA	SD	51112035359	-	25.445.672	25.445.672	-	-	25.445.672
1365	20108526	SEKOLAH DASAR NEGERI CIPINANG CEMPEDAK 07 JAKARTA	SD	51112035201	-	5.854.700	5.854.700	-	-	5.854.700
1366	20108528	SEKOLAH DASAR NEGERI CIPINANG CEMPEDAK 09 PAGI JAKARTA	SD	51112035626	-	9.526.701	9.526.701	-	-	9.526.701
1367	20108529	SEKOLAH DASAR NEGERI CIPINANG MUARA 01 JAKARTA	SD	51112035553	-	9.231.146	9.231.146	591.146	-	8.640.000
1368	20108530	SEKOLAH DASAR NEGERI CIPINANG MUARA 02 PAGI JAKARTA	SD	50012273467	-	16.484.721	16.484.721	-	-	16.484.721

No	NPSN	Nama Sekolah	Jenjang	Rek Bank	SiLPA BOS Per 31 DesemberTahun 2020			Kas Selain SiLPA yang ada di Rekening Sekolah Per 31 Desember 2020		SILPA BOS Per 31 Desember 2020
					Saldo Kas BOS di BUD	Saldo Kas BOS di Rek Sekolah	Saldo Kas BOS di Rekening Sekolah	Potongan PFK Dana BOS yang Belum Disetor	Jasa Giro Dana BOS yang Belum Disetor	
(1)	(2)	(3)	(4)	(5)	(6)	(7)	(8)=6+7	(9)	(10)	(11)=8-9-10
1369	20108532	SEKOLAH DASAR NEGERI CIPINANG MUARA 04 JAKARTA	SD	51112035332	-	-	-	-	-	-
1370	20108533	SEKOLAH DASAR NEGERI CIPINANG MUARA 05 PAGI JAKARTA	SD	50012273319	-	2.806.112	2.806.112	-	- 120.000	2.926.112
1371	20108534	SEKOLAH DASAR NEGERI CIPINANG MUARA 06 JAKARTA	SD	51112035227	-	9.390.695	9.390.695	-	-	9.390.695
1372	20108535	SEKOLAH DASAR NEGERI CIPINANG MUARA 07 JAKARTA	SD	51112035243	-	38.939.298	38.939.298	-	-	38.939.298
1373	20108538	SEKOLAH DASAR NEGERI CIPINANG MUARA 12 JAKARTA	SD	51112035561	-	-	-	-	-	-
1374	20108540	SEKOLAH DASAR NEGERI CIPINANG MUARA 14 JAKARTA	SD	51112035294	-	55.976.575	55.976.575	-	-	55.976.575
1375	20108541	SEKOLAH DASAR NEGERI CIPINANG MUARA 15 PAGI JAKARTA	SD	51112035456	-	28.668.803	28.668.803	-	-	28.668.803
1376	20108545	SEKOLAH DASAR NEGERI CIPINANG 01 PAGI JAKARTA	SD	50112014419	-	-	-	-	-	-
1377	20108547	SEKOLAH DASAR NEGERI CIPINANG MUARA 16 PAGI JAKARTA	SD	51112035511	-	-	-	-	-	-
1378	20108548	SEKOLAH DASAR NEGERI CIPINANG MUARA 17 PAGI JAKARTA	SD	51112035537	-	-	-	-	-	-
1379	20108550	SEKOLAH DASAR NEGERI CIPINANG MUARA 19 PAGI JAKARTA	SD	51112035375	-	167.184	167.184	-	-	167.184
1380	20108551	SEKOLAH DASAR NEGERI CIPINANG MUARA 20 PAGI JAKARTA	SD	51112035464	-	289.957	289.957	-	-	289.957
1381	20108552	SEKOLAH DASAR NEGERI CIPINANG MUARA 21 PAGI JAKARTA	SD	51112035707	-	4.352.425	4.352.425	-	-	4.352.425
1382	20108557	SEKOLAH DASAR NEGERI DUREN SAWIT 01 JAKARTA	SD	51212014350	-	165.424.983	165.424.983	-	-	165.424.983
1383	20108558	SEKOLAH DASAR NEGERI DUREN SAWIT 02 JAKARTA	SD	51212014341	-	98.258.167	98.258.167	-	-	98.258.167
1384	20108560	SEKOLAH DASAR NEGERI DUREN SAWIT 05 JAKARTA	SD	51212014368	-	156.345.765	156.345.765	-	-	156.345.765
1385	20108561	SEKOLAH DASAR NEGERI DUREN SAWIT 06 JAKARTA	SD	51212014163	-	60.021.609	60.021.609	-	-	60.021.609
1386	20108562	SEKOLAH DASAR NEGERI DUREN SAWIT 07 PAGI JAKARTA	SD	51212014317	-	78.414.961	78.414.961	-	-	78.414.961
1387	20108563	SEKOLAH DASAR NEGERI DUREN SAWIT 08 PAGI JAKARTA	SD	51212014376	-	38.762.968	38.762.968	-	-	38.762.968
1388	20108565	SEKOLAH DASAR NEGERI DUREN SAWIT 10 JAKARTA	SD	51212014333	-	5.659.405	5.659.405	-	-	5.659.405
1389	20108568	SEKOLAH DASAR NEGERI DUREN SAWIT 13 PAGI JAKARTA	SD	51212014384	-	42.368.916	42.368.916	243.379	-	42.125.537
1390	20108569	SEKOLAH DASAR NEGERI DUREN SAWIT 14 JAKARTA	SD	51212014198	-	7.500.259	7.500.259	-	-	7.500.259
1391	20108570	SEKOLAH DASAR NEGERI DUREN SAWIT 15 PAGI JAKARTA	SD	51212014180	-	6.441.168	6.441.168	726.682	-	5.714.486
1392	20108571	SEKOLAH DASAR NEGERI DUREN SAWIT 16 JAKARTA	SD	51212014171	-	47.188.881	47.188.881	-	-	47.188.881
1393	20108573	SEKOLAH DASAR NEGERI DUREN SAWIT 18 JAKARTA	SD	51212014881	-	10.075.968	10.075.968	-	-	10.075.968
1394	20108574	SEKOLAH DASAR NEGERI KAMPUNG MELAYU 01 PAGI JAKARTA	SD	51112035278	-	25.692.292	25.692.292	-	-	25.692.292
1395	20108576	SEKOLAH DASAR NEGERI KLENDER 01 JAKARTA	SD	51212014643	-	12.579.900	12.579.900	-	-	12.579.900
1396	20108578	SEKOLAH DASAR NEGERI KLENDER 03 PAGI JAKARTA	SD	51212014392	-	67.163.400	67.163.400	-	-	67.163.400
1397	20108579	SEKOLAH DASAR NEGERI KLENDER 04 PAGI JAKARTA	SD	51212014406	-	64.517.923	64.517.923	-	-	64.517.923
1398	20108580	SEKOLAH DASAR NEGERI KLENDER 06 JAKARTA	SD	51212014414	-	34.438.729	34.438.729	2.262.599	-	32.176.130
1399	20108583	SEKOLAH DASAR NEGERI KLENDER 10 PAGI JAKARTA	SD	51212014431	-	105.118.182	105.118.182	-	-	105.118.182
1400	20108584	SEKOLAH DASAR NEGERI KLENDER 12 PAGI JAKARTA	SD	51212014449	-	1.319.607	1.319.607	-	-	1.319.607
1401	20108585	SEKOLAH DASAR NEGERI KLENDER 13 JAKARTA	SD	51212014457	-	37.784.248	37.784.248	-	-	37.784.248
1402	20108586	SEKOLAH DASAR NEGERI KLENDER 14 JAKARTA	SD	51212014465	-	99.348.583	99.348.583	-	-	99.348.583
1403	20108587	SEKOLAH DASAR NEGERI KLENDER 15 PAGI JAKARTA	SD	51212014473	-	33.931.022	33.931.022	-	-	33.931.022
1404	20108588	SEKOLAH DASAR NEGERI KLENDER 16 PAGI JAKARTA	SD	51212014899	-	203.895.505	203.895.505	-	-	203.895.505
1405	20108591	SEKOLAH DASAR NEGERI KLENDER 20 JAKARTA	SD	51212014481	-	71.918.263	71.918.263	-	-	71.918.263
1406	20108592	SEKOLAH DASAR NEGERI KLENDER 21 JAKARTA	SD	51212014490	-	100.075.730	100.075.730	-	-	100.075.730
1407	20108593	SEKOLAH DASAR NEGERI KLENDER 22 PAGI JAKARTA	SD	51212014210	-	34.290.126	34.290.126	-	-	34.290.126
1408	20108597	SEKOLAH DASAR NEGERI MALAKA JAYA 01 JAKARTA	SD	51212014538	-	5.149.134	5.149.134	-	-	5.149.134
1409	20108599	SEKOLAH DASAR NEGERI MALAKA JAYA 04 PAGI JAKARTA	SD	51212014503	-	446.168	446.168	-	-	446.168
1410	20108600	SEKOLAH DASAR NEGERI MALAKA JAYA 05 PAGI JAKARTA	SD	51212014511	-	59.584.577	59.584.577	-	-	59.584.577
1411	20108601	SEKOLAH DASAR NEGERI MALAKA JAYA 06PAGI JAKARTA	SD	51212014139	-	2.592.328	2.592.328	-	-	2.592.328
1412	20108602	SEKOLAH DASAR NEGERI MALAKA JAYA 07 JAKARTA	SD	51212014520	-	29.255.403	29.255.403	-	-	29.255.403
1413	20108603	SEKOLAH DASAR NEGERI MALAKA JAYA 08 JAKARTA	SD	51212014546	-	15.666.280	15.666.280	-	-	15.666.280
1414	20108604	SEKOLAH DASAR NEGERI MALAKA JAYA 09 JAKARTA	SD	51212014562	-	5.791.611	5.791.611	-	-	5.791.611

No	NPSN	Nama Sekolah	Jenjang	Rek Bank	SiLPA BOS Per 31 DesemberTahun 2020			Kas Selain SiLPA yang ada di Rekening Sekolah Per 31 Desember 2020		SILPA BOS Per 31 Desember 2020
					Saldo Kas BOS di BUD	Saldo Kas BOS di Rek Sekolah	Saldo Kas BOS di Rekening Sekolah	Potongan PFK Dana BOS yang Belum Disetor	Jasa Giro Dana BOS yang Belum Disetor	
(1)	(2)	(3)	(4)	(5)	(6)	(7)	(8)=6+7	(9)	(10)	(11)=8-9-10
1415	20108605	SEKOLAH DASAR NEGERI MALAKA JAYA 10 JAKARTA	SD	51212014571	-	24.170.233	24.170.233	-	-	24.170.233
1416	20108606	SEKOLAH DASAR NEGERI MALAKA JAYA 11 JAKARTA	SD	51212014589	-	16.864.472	16.864.472	-	-	16.864.472
1417	20108607	SEKOLAH DASAR NEGERI MALAKA JAYA 12 PAGI JAKARTA	SD	51212014597	-	35.688.516	35.688.516	-	-	35.688.516
1418	20108612	SEKOLAH DASAR NEGERI MALAKA SARI 01 PAGI JAKARTA	SD	51212014651	-	932.050	932.050	-	-	932.050
1419	20108613	SEKOLAH DASAR NEGERI MALAKA SARI 02 PAGI JAKARTA	SD	51212014660	-	8.148.354	8.148.354	-	-	8.148.354
1420	20108614	SEKOLAH DASAR NEGERI MALAKA SARI 03 PAGI JAKARTA	SD	51212014678	-	10.770.590	10.770.590	-	-	10.770.590
1421	20108615	SEKOLAH DASAR NEGERI MALAKA SARI 04 PAGI JAKARTA	SD	51212014686	-	26.320.539	26.320.539	-	-	26.320.539
1422	20108616	SEKOLAH DASAR NEGERI MALAKA SARI 05 PAGI JAKARTA	SD	51212014694	-	61.601.953	61.601.953	-	-	61.601.953
1423	20108620	SEKOLAH DASAR NEGERI MALAKA SARI 13 JAKARTA	SD	51212014732	-	-	-	-	-	-
1424	20108623	SEKOLAH DASAR NEGERI PONDOK BAMBU 01 JAKARTA	SD	51212014295	-	27.894.706	27.894.706	197.049	-	27.697.657
1425	20108624	SEKOLAH DASAR NEGERI PONDOK BAMBU 02 PAGI JAKARTA	SD	51212014244	-	3.117.827	3.117.827	-	-	3.117.827
1426	20108626	SEKOLAH DASAR NEGERI PONDOK BAMBU 04 JAKARTA	SD	51212014236	-	26.070.455	26.070.455	-	-	26.070.455
1427	20108628	SEKOLAH DASAR NEGERI PONDOK BAMBU 06 JAKARTA	SD	51212014252	-	92.894.973	92.894.973	-	-	92.894.973
1428	20108629	SEKOLAH DASAR NEGERI PONDOK BAMBU 07 PAGI JAKARTA	SD	51212014091	-	185.368	185.368	-	-	185.368
1429	20108632	SEKOLAH DASAR NEGERI PONDOK BAMBU 11 PAGI JAKARTA	SD	51212014112	-	2.880.000	2.880.000	-	-	2.880.000
1430	20108634	SEKOLAH DASAR NEGERI PONDOK BAMBU 13 PAGI JAKARTA	SD	51212014261	-	28.082.531	28.082.531	-	-	28.082.531
1431	20108635	SEKOLAH DASAR NEGERI PONDOK BAMBU 15 PAGI JAKARTA	SD	51212014287	-	52.051.149	52.051.149	-	-	52.051.149
1432	20108638	SEKOLAH DASAR NEGERI PONDOK KELAPA 01 PAGI JAKARTA	SD	51212014619	-	36.786.925	36.786.925	-	-	36.786.925
1433	20108640	SEKOLAH DASAR NEGERI PONDOK KELAPA 03 JAKARTA	SD	51212014767	-	38.991.819	38.991.819	610.123	-	38.381.696
1434	20108641	SEKOLAH DASAR NEGERI PONDOK KELAPA 04 JAKARTA	SD	51212014775	-	5.155.890	5.155.890	-	-	5.155.890
1435	20108642	SEKOLAH DASAR NEGERI PONDOK KELAPA 05 PAGI JAKARTA	SD	51212014783	-	189.801.255	189.801.255	-	-	189.801.255
1436	20108643	SEKOLAH DASAR NEGERI PONDOK KELAPA 06 JAKARTA	SD	51212014635	-	75.164.463	75.164.463	-	-	75.164.463
1437	20108644	SEKOLAH DASAR NEGERI PONDOK KELAPA 07 PAGI JAKARTA	SD	51212014805	-	4.140.348	4.140.348	-	-	4.140.348
1438	20108646	SEKOLAH DASAR NEGERI PONDOK KELAPA 09 PAGI JAKARTA	SD	51212014791	-	51.257.071	51.257.071	-	-	51.257.071
1439	20108647	SEKOLAH DASAR NEGERI PONDOK KELAPA 10 PAGI JAKARTA	SD	51212014813	-	73.154.628	73.154.628	-	-	73.154.628
1440	20108650	SEKOLAH DASAR NEGERI PONDOK KOPI 01 JAKARTA	SD	51212014848	-	30.179.134	30.179.134	-	-	30.179.134
1441	20108651	SEKOLAH DASAR NEGERI PONDOK KOPI 02 PAGI JAKARTA	SD	51212015640	-	14.533.549	14.533.549	394.098	-	14.139.451
1442	20108652	SEKOLAH DASAR NEGERI PONDOK KOPI 03 PAGI JAKARTA	SD	51212014864	-	7.308.700	7.308.700	-	-	7.308.700
1443	20108653	SEKOLAH DASAR NEGERI PONDOK KOPI 04 PAGI JAKARTA	SD	51212014872	-	47.147.754	47.147.754	-	-	47.147.754
1444	20108655	SEKOLAH DASAR NEGERI PONDOK KOPI 07 JAKARTA	SD	51212014147	-	708.772	708.772	708.236	-	536
1445	20108656	SEKOLAH DASAR NEGERI PONDOK KOPI 08 JAKARTA	SD	51212014228	-	77.421.621	77.421.621	-	-	77.421.621
1446	20108657	SEKOLAH DASAR NEGERI RAWA BUNGA 01 JAKARTA	SD	51112035405	-	-	-	-	-	-
1447	20108659	SEKOLAH DASAR NEGERI RAWA BUNGA 11 PAGI JAKARTA	SD	51112035669	-	72.714.534	72.714.534	-	-	72.714.534
1448	20108660	SEKOLAH DASAR NEGERI RAWA BUNGA 12 JAKARTA	SD	51112035677	-	26.083.142	26.083.142	-	-	26.083.142
1449	20108665	SEKOLAH DASAR NEGERI BALIMESTER 01 JAKARTA	SD	51112035391	-	1.620.047	1.620.047	-	-	1.620.047
1450	20108668	SEKOLAH DASAR NEGERI BALIMESTER 03 PETANG JAKARTA	SD	51112035740	-	18.316.780	18.316.780	-	-	18.316.780
1451	20108670	SEKOLAH DASAR NEGERI BARU 07 PAGI JAKARTA	SD	51112037785	-	-	-	-	-	-
1452	20108671	SEKOLAH DASAR NEGERI CIBUBUR 09 JAKARTA	SD	51112036380	-	52.741.874	52.741.874	-	-	52.741.874
1453	20108672	SEKOLAH DASAR NEGERI CIBUBUR 11 PAGI JAKARTA	SD	51112036461	-	26.284.181	26.284.181	329.781	-	25.954.400
1454	20108690	SEKOLAH DASAR NEGERI CIPINANG MUARA 18 PAGI JAKARTA	SD	51112035219	-	381.633	381.633	-	-	381.633
1455	20108696	SEKOLAH DASAR NEGERI CIRACAS 01 JAKARTA	SD	51112036291	-	-	-	-	-	-
1456	20108706	SEKOLAH DASAR NEGERI JATINEGARA 03 JAKARTA	SD	50312021721	-	45.764.977	45.764.977	-	-	45.764.977
1457	20108708	SEKOLAH DASAR NEGERI JATINEGARA 06 JAKARTA	SD	50312021969	83.231.610	23.607.702	106.839.312	-	-	106.839.312
1458	20108709	SEKOLAH DASAR NEGERI JATINEGARA 14 JAKARTA	SD	50312021098	-	-	-	-	-	-
1459	20108710	SEKOLAH DASAR NEGERI KALISARI 02 PAGI JAKARTA	SD	51112037955	-	-	-	-	-	-
1460	20108711	SEKOLAH DASAR NEGERI KALISARI 05 JAKARTA	SD	51112037637	-	8.370.080	8.370.080	-	-	8.370.080

No	NPSN	Nama Sekolah	Jenjang	Rek Bank	SiLPA BOS Per 31 DesemberTahun 2020			Kas Selain SiLPA yang ada di Rekening Sekolah Per 31 Desember 2020		SILPA BOS Per 31 Desember 2020
					Saldo Kas BOS di BUD	Saldo Kas BOS di Rek Sekolah	Saldo Kas BOS di Rekening Sekolah	Potongan PFK Dana BOS yang Belum Disetor	Jasa Giro Dana BOS yang Belum Disetor	
(1)	(2)	(3)	(4)	(5)	(6)	(7)	(8)=6+7	(9)	(10)	(11)=8-9-10
1461	20108712	SEKOLAH DASAR NEGERI KALISARI 08 PETANG JAKARTA	SD	51112037858	-	-	-	-	-	-
1462	20108715	SEKOLAH DASAR NEGERI KAMPUNG MELAYU 02 PETANG JAKARTA	SD	51112035570	-	21.928.864	21.928.864	-	-	21.928.864
1463	20108716	SEKOLAH DASAR NEGERI KEBON PALA 01 PAGI JAKARTA	SD	51112037211	-	-	-	-	-	-
1464	20108743	SEKOLAH DASAR NEGERI PENGGILINGAN 05 JAKARTA	SD	50312021853	-	3.110.061	3.110.061	-	45.375	3.064.686
1465	20108744	SEKOLAH DASAR NEGERI UJUNG MENTENG 01 PAGI JAKARTA	SD	50312021497	-	23.156.637	23.156.637	-	-	23.156.637
1466	20108751	SEKOLAH DASAR NEGERI PONDOK BAMBU 14 JAKARTA	SD	51212014279	-	32.167.869	32.167.869	-	-	32.167.869
1467	20108774	SEKOLAH DASAR NEGERI RAWATERATE 01 PAGI JAKARTA	SD	50312021381	-	15.213.644	15.213.644	-	1.891	15.211.753
1468	20108780	SEKOLAH DASAR NEGERI RAWATERATE 02 PETANG JAKARTA	SD	50312022027	-	14.984.897	14.984.897	237.243	7.752	14.739.902
1469	20108781	SEKOLAH DASAR NEGERI RAWATERATE 03 PAGI JAKARTA	SD	50312021799	-	5.753.390	5.753.390	-	11.100	5.742.290
1470	20108782	SEKOLAH DASAR NEGERI SUSUKAN 01 JAKARTA	SD	51112036550	-	-	-	-	-	-
1471	20108788	SEKOLAH DASAR NEGERI BATU AMPAR 10 PAGI JAKARTA	SD	51112036878	-	27.287.749	27.287.749	-	-	27.287.749
1472	20108791	SEKOLAH DASAR NEGERI KRAMATJATI 09 PAGI JAKARTA	SD	51312015052	-	-	-	-	-	-
1473	20108812	SEKOLAH DASAR NEGERI BARU 05 PAGI JAKARTA	SD	51112037831	-	-	-	-	-	-
1474	20108813	SEKOLAH DASAR NEGERI BARU 06 PAGI JAKARTA	SD	51112037653	-	33.334.541	33.334.541	-	-	33.334.541
1475	20108814	SEKOLAH DASAR NEGERI CIJANTUNG 01 PAGI JAKARTA	SD	51112037815	-	36.000.134	36.000.134	-	-	36.000.134
1476	20108815	SEKOLAH DASAR NEGERI CIJANTUNG 03 PAGI JAKARTA	SD	51112038005	-	-	-	-	-	-
1477	20108816	SEKOLAH DASAR NEGERI CIJANTUNG 05 PAGI JAKARTA	SD	51112037696	-	5.588.694	5.588.694	-	-	5.588.694
1478	20108817	SEKOLAH DASAR NEGERI CIJANTUNG 06 PAGI JAKARTA	SD	51112037751	-	10.952.783	10.952.783	-	-	10.952.783
1479	20108820	SEKOLAH DASAR NEGERI CIJANTUNG 11 PETANG JAKARTA	SD	51112037602	-	-	-	-	-	-
1480	20108821	SEKOLAH DASAR NEGERI GEDONG 01 JAKARTA	SD	51112037921	-	4.691.023	4.691.023	-	-	4.691.023
1481	20108822	SEKOLAH DASAR NEGERI GEDONG 05 JAKARTA	SD	51112037998	-	34.363	34.363	-	-	34.363
1482	20108824	SEKOLAH DASAR NEGERI GEDONG 10 PAGI JAKARTA	SD	51112037688	-	10.814.223	10.814.223	-	-	10.814.223
1483	20108826	SEKOLAH DASAR NEGERI KALISARI 03 PAGI JAKARTA	SD	51112037939	-	-	-	-	-	-
1484	20108829	SEKOLAH DASAR NEGERI PEKAYON 12 JAKARTA	SD	51112037823	-	29.734.757	29.734.757	-	-	29.734.757
1485	20108830	SEKOLAH DASAR NEGERI PEKAYON 15 PAGI JAKARTA	SD	51112037874	-	47.138.084	47.138.084	2.424.110	-	44.713.974
1486	20108831	SEKOLAH DASAR NEGERI PEKAYON 16 PAGI JAKARTA	SD	51112037912	-	162.452.036	162.452.036	-	-	162.452.036
1487	20108833	SEKOLAH DASAR NEGERI PEKAYON 18 PAGI JAKARTA	SD	51112037611	-	91.595	91.595	-	-	91.595
1488	20108834	SEKOLAH DASAR NEGERI PEKAYON 01 JAKARTA	SD	51112037742	-	3.067.138	3.067.138	-	-	3.067.138
1489	20108836	SEKOLAH DASAR NEGERI PEKAYON 03 PAGI JAKARTA	SD	51112037645	-	62.245.460	62.245.460	-	-	62.245.460
1490	20108838	SEKOLAH DASAR NEGERI PEKAYON 05 JAKARTA	SD	51112037980	-	91.772.123	91.772.123	-	-	91.772.123
1491	20108839	SEKOLAH DASAR NEGERI PEKAYON 07 PAGI JAKARTA	SD	51112037807	-	15.271.290	15.271.290	-	-	15.271.290
1492	20108841	SEKOLAH DASAR NEGERI PEKAYON 10 PAGI JAKARTA	SD	51112037777	-	-	-	-	-	-
1493	20108842	SEKOLAH DASAR NEGERI PEKAYON 11 PAGI JAKARTA	SD	51112037718	-	824.460	824.460	-	-	824.460
1494	20108844	SEKOLAH DASAR NEGERI UTAN KAYU UTARA 01 JAKARTA	SD	50012272983	-	97.555.441	97.555.441	-	-	97.555.441
1495	20108848	SEKOLAH DASAR NEGERI UTAN KAYU UTARA 08 PAGI JAKARTA	SD	50012272797	-	25.656.150	25.656.150	-	-	25.656.150
1496	20108849	SEKOLAH DASAR NEGERI UTAN KAYU UTARA 11 PAGI JAKARTA	SD	50012272711	-	35.911.569	35.911.569	-	-	35.911.569
1497	20108940	SEKOLAH DASAR NEGERI JOGLO 09 PAGI JAKARTA	SD	30312038001	-	19.874.224	19.874.224	-	-	19.874.224
1498	20108945	SEKOLAH DASAR NEGERI PEGADUNGAN 14 PAGI JAKARTA	SD	30012044031	-	30.915.751	30.915.751	-	-	30.915.751
1499	20108946	SEKOLAH DASAR NEGERI PEGADUNGAN 15 PETANG JAKARTA	SD	30012043035	-	1.300.000	1.300.000	-	-	1.300.000
1500	20108950	SEKOLAH DASAR NEGERI CENGKARENG BARAT 20 PETANG JAKARTA	SD	30012042993	-	228.010	228.010	-	-	228.010
1501	20108967	SEKOLAH DASAR NEGERI KALISARI 01 PAGI JAKARTA	SD	51112037734	-	-	-	-	-	-
1502	20108968	SEKOLAH DASAR NEGERI KELAPA DUA WETAN 04 PAGI JAKARTA	SD	51112036576	-	4.509.671	4.509.671	-	-	4.509.671
1503	20108976	SEKOLAH DASAR NEGERI BALIMESTER 06 PAGI JAKARTA	SD	51112035197	-	57.130.683	57.130.683	-	-	57.130.683
1504	20108981	SEKOLAH DASAR NEGERI PEKAYON 09 PAGI JAKARTA	SD	51112037891	-	-	-	-	-	-
1505	20108989	SEKOLAH DASAR NEGERI BARU 01 PAGI JAKARTA	SD	51112037564	-	-	-	-	-	-
1506	20108990	SEKOLAH DASAR NEGERI BARU 03 PAGI JAKARTA	SD	51112037904	-	23.008.796	23.008.796	-	-	23.008.796

No	NPSN	Nama Sekolah	Jenjang	Rek Bank	SiLPA BOS Per 31 DesemberTahun 2020			Kas Selain SiLPA yang ada di Rekening Sekolah Per 31 Desember 2020		SILPA BOS Per 31 Desember 2020
					Saldo Kas BOS di BUD	Saldo Kas BOS di Rek Sekolah	Saldo Kas BOS di Rekening Sekolah	Potongan PFK Dana BOS yang Belum Disetor	Jasa Giro Dana BOS yang Belum Disetor	
(1)	(2)	(3)	(4)	(5)	(6)	(7)	(8)=6+7	(9)	(10)	(11)=8-9-10
1507	20108993	SEKOLAH DASAR NEGERI KALISARI 04 PAGI JAKARTA	SD	51112037769	-	-	-	-	-	-
1508	20108994	SEKOLAH DASAR NEGERI GEDONG 12 PAGI JAKARTA	SD	51112037866	-	16.530.077	16.530.077	-	-	16.530.077
1509	20108996	SEKOLAH DASAR NEGERI GEDONG 11 PAGI JAKARTA	SD	51112037882	-	25.778.080	25.778.080	996.900	-	24.781.180
1510	20108997	SEKOLAH DASAR NEGERI BARU 02 PAGI JAKARTA	SD	51112037963	-	-	-	-	-	-
1511	20109002	SEKOLAH DASAR NEGERI HALIM 01 JAKARTA	SD	51112037394	-	1.817.049	1.817.049	197.049	-	1.620.000
1512	20109019	SEKOLAH DASAR NEGERI BIDARACINA 01 JAKARTA	SD	51112035189	-	357.423	357.423	-	-	357.423
1513	20109021	SEKOLAH DASAR NEGERI CIPINANG BESAR SELATAN 12 PAGI JAKARTA	SD	51112035766	-	16.303.854	16.303.854	-	-	16.303.854
1514	20109024	SEKOLAH DASAR NEGERI GEDONG 08 PAGI JAKARTA	SD	51112037726	-	6.937.131	6.937.131	-	-	6.937.131
1515	20109025	SEKOLAH DASAR NEGERI PALMERIAM 03 PAGI JAKARTA	SD	50012273114	-	7.761.584	7.761.584	-	-	7.761.584
1516	20109029	SEKOLAH DASAR NEGERI PISANGAN BARU 01 JAKARTA	SD	50012272967	-	183.154.600	183.154.600	-	-	183.154.600
1517	20109030	SEKOLAH DASAR NEGERI PISANGAN BARU 11 PAGI JAKARTA	SD	50012273092	-	1.528.580	1.528.580	-	-	1.528.580
1518	20109031	SEKOLAH DASAR NEGERI PISANGAN BARU 13 PAGI JAKARTA	SD	50012274544	-	3.381	3.381	-	-	3.381
1519	20109047	SEKOLAH DASAR NEGERI ROROTAN 07 PAGI JAKARTA	SD	20012056921	-	450.000	450.000	-	-	450.000
1520	20109049	SEKOLAH DASAR NEGERI CENGKARENG TIMUR 21 PAGI JAKARTA	SD	30412002030	-	-	-	-	-	-
1521	20109050	SEKOLAH DASAR NEGERI DURI KOSAMBI 10 PAGI JAKARTA	SD	30412002170	-	7.572.837	7.572.837	-	-	7.572.837
1522	20109067	SEKOLAH DASAR NEGERI JOGLO 01 PAGI JAKARTA	SD	30312038265	-	42.244.563	42.244.563	-	-	42.244.563
1523	20109084	SEKOLAH DASAR NEGERI MAKASAR 01 PAGI JAKARTA	SD	51112037343	-	-	-	-	-	-
1524	20109093	SEKOLAH DASAR NEGERI BARU 08PAGI JAKARTA	SD	51112037947	-	-	-	-	-	-
1525	20109104	SEKOLAH DASAR NEGERI PINANG RANTI 01 JAKARTA	SD	51312015273	-	15.317.244	15.317.244	-	15.820	15.301.424
1526	20109105	SEKOLAH DASAR NEGERI JELAMBAR BARU 03 PAGI JAKARTA	SD	30012044619	-	2.524.991	2.524.991	-	-	2.524.991
1527	20109110	SEKOLAH DASAR NEGERI GEDONG 03 JAKARTA	SD	51112037629	-	168.282.440	168.282.440	-	-	168.282.440
1528	20109115	SEKOLAH DASAR NEGERI CIBUBUR 05 JAKARTA	SD	51112036215	-	12.630.115	12.630.115	-	-	12.630.115
1529	20109126	SEKOLAH DASAR NEGERI SUSUKAN 09 PAGI JAKARTA	SD	51112036614	-	45.054.291	45.054.291	-	-	45.054.291
1530	20109137	SEKOLAH DASAR NEGERI PISANGAN BARU 10 PETANG JAKARTA	SD	50012273351	-	-	-	-	-	-
1531	20109142	SEKOLAH DASAR NEGERI PEGADUNGAN 07 PAGI JAKARTA	SD	30012043213	-	20.379.093	20.379.093	-	-	20.379.093
1532	20109151	SEKOLAH DASAR NEGERI CIBUBUR 10 PAGI JAKARTA	SD	51112036363	-	54.256.562	54.256.562	-	-	54.256.562
1533	20109161	SEKOLAH DASAR NEGERI CIPINANG MELAYU 07 PAGI JAKARTA	SD	51212015178	-	-	-	-	-	-
1534	20109164	SEKOLAH DASAR NEGERI PISANGAN BARU 05 PAGI JAKARTA	SD	50012272975	-	7.986	7.986	-	-	7.986
1535	20109169	SEKOLAH DASAR NEGERI UTAN KAYU SELATAN 27 PAGI JAKARTA	SD	50012274536	-	28.248.949	28.248.949	-	-	28.248.949
1536	20109170	SEKOLAH DASAR NEGERI KAYU PUTIH 01 PAGI JAKARTA	SD	50112014427	-	-	-	-	-	-
1537	20109175	SEKOLAH DASAR NEGERI PLUIT 05 JAKARTA	SD	30112022320	-	4.214.614	4.214.614	-	41.584	4.173.030
1538	20109179	SEKOLAH DASAR NEGERI CIJANTUNG 02PAGI JAKARTA	SD	51112037581	-	-	-	-	40.962	- 40.962
1539	20109194	SEKOLAH DASAR NEGERI KELAPA DUA WETAN 03 PAGI JAKARTA	SD	51112036231	-	-	-	-	-	-
1540	20109211	SEKOLAH DASAR NEGERI CAKUNG TIMUR 09 JAKARTA	SD	50312021331	-	-	-	-	-	-
1541	20109214	SEKOLAH DASAR NEGERI CIPINANG BESAR SELATAN 03 PAGI JAKARTA	SD	51112035600	-	80	80	-	-	80
1542	20109221	SEKOLAH DASAR NEGERI RAWAMANGUN 12 PAGI JAKARTA	SD	50012273343	963.600	19.682.000	20.645.600	-	-	20.645.600
1543	20109225	SEKOLAH DASAR NEGERI BATU AMPAR 09 PAGI JAKARTA	SD	51112036801	-	28.260.000	28.260.000	-	-	28.260.000
1544	20109233	SEKOLAH DASAR NEGERI MUNJUL 02 PAGI JAKARTA	SD	51112036088	-	5	5	-	-	5
1545	20109242	SEKOLAH DASAR NEGERI CIRACAS 03 PAGI JAKARTA	SD	51112036606	-	-	-	-	-	-
1546	20109262	SEKOLAH DASAR NEGERI CIJANTUNG 07 PAGI JAKARTA	SD	51112037548	-	839.914	839.914	-	-	839.914
1547	20109268	SEKOLAH DASAR NEGERI PALMERAH 09 JAKARTA	SD	11312109507	-	13.723.553	13.723.553	-	-	13.723.553
1548	20109289	SEKOLAH DASAR NEGERI PULOGEBANG 25 PAGI JAKARTA	SD	50312021667	-	34.478.553	34.478.553	-	24.707	34.453.846
1549	20109298	SEKOLAH DASAR NEGERI PULO 07 PAGI JAKARTA	SD	40012200242	-	-	-	-	-	-
1550	20109299	SEKOLAH DASAR NEGERI PONDOK PINANG 01 JAKARTA	SD	41112025055	-	-	-	-	-	-
1551	20109301	SEKOLAH DASAR NEGERI KEMBANGAN UTARA 05 PAGI JAKARTA	SD	30312038109	-	12.793.084	12.793.084	-	-	12.793.084
1552	20109302	SEKOLAH DASAR NEGERI CIKOKO 03 PAGI JAKARTA	SD	40012200897	-	866.316	866.316	-	-	866.316

No	NPSN	Nama Sekolah	Jenjang	Rek Bank	SiLPA BOS Per 31 DesemberTahun 2020			Kas Selain SiLPA yang ada di Rekening Sekolah Per 31 Desember 2020		SILPA BOS Per 31 Desember 2020
					Saldo Kas BOS di BUD	Saldo Kas BOS di Rek Sekolah	Saldo Kas BOS di Rekening Sekolah	Potongan PFK Dana BOS yang Belum Disetor	Jasa Giro Dana BOS yang Belum Disetor	
(1)	(2)	(3)	(4)	(5)	(6)	(7)	(8)=6+7	(9)	(10)	(11)=8-9-10
1553	20109327	SEKOLAH DASAR NEGERI PEKOJAN 06 PETANG JAKARTA	SD	30012044007	-	13.155.284	13.155.284	-	-	13.155.284
1554	20109355	SEKOLAH DASAR NEGERI HARAPAN MULIA 04 PETANG JAKARTA	SD	10112089791	-	47.099.580	47.099.580	-	-	47.099.580
1555	21104166	SEKOLAH DASAR NEGERI JATINEGARA 05 JAKARTA	SD	50312021781	-	25.722.138	25.722.138	-	-	25.722.138
1556	69862980	SEKOLAH DASAR NEGERI RAWAMANGUN 07 PAGI JAKARTA	SD	50112011649	-	47.324.086	47.324.086	-	-	47.324.086
1557	69980873	SDN Marunda 05	SD	20012059423	-	29.290.458	29.290.458	13.498.291	-	15.792.167
1	69980881	SLBN 8	SLB	20012059474	-	112.703.465	112.703.465	-	-	112.703.465
2	20103089	SEKOLAH LUAR BIASA NEGERI 2 JAKARTA	SLB	40012202831	-	45.960.477	45.960.477	-	-	45.960.477
3	20103099	SEKOLAH LUAR BIASA NEGERI A PEMBINA TINGKAT NASIONAL	SLB	40012203101	-	17.638.312	17.638.312	-	-	17.638.312
4	20109280	SEKOLAH LUAR BIASA NEGERI 7 JAKARTA	SLB	51312011286	-	90.172	90.172	-	-	90.172
5	20109425	SEKOLAH LUAR BIASA NEGERI 1 JAKARTA	SLB	40012202814	-	4.717.492	4.717.492	-	-	4.717.492
6	20109529	SEKOLAH LUAR BIASA NEGERI 6 JAKARTA	SLB	30312002333	-	64.256.540	64.256.540	-	41.906	64.214.634
7	20109970	SEKOLAH LUAR BIASA NEGERI 3 JAKARTA	SLB	12212027534	-	108.028.336	108.028.336	-	-	108.028.336
8	20110821	SEKOLAH LUAR BIASA NEGERI 4 JAKARTA	SLB	20112125581	-	90.108.629	90.108.629	-	-	90.108.629
9	20112403	SEKOLAH LUAR BIASA NEGERI 5 JAKARTA	SLB	11812047847	-	158.118.985	158.118.985	-	-	158.118.985
10	69988210	SLBN 9 Jakarta	SLB	43212000331	-	115.000.000	115.000.000	-	-	115.000.000
11	69988408	SLBN 12 Jakarta	SLB	43212000390	-	38.136.805	38.136.805	10.293.033	-	27.843.772
12	69988460	SLBN 11 Jakarta	SLB	43212000373	-	64.859.490	64.859.490	-	-	64.859.490
13	69988475	SLBN 10 Jakarta	SLB	43212000357	-	7.878.030	7.878.030	-	-	7.878.030
Jumlah Saldo BOS Reguler					**932.067.375**	**194.455.328.696**	**195.387.396.071**	**450.767.772**	**5.485.646**	**194.931.142.653**
1	P2965963	PKBM Negeri 15	PKBM	11012000063	-	27.656.096	27.656.096	2.040.157	-	25.615.939
2	P2965967	PKBM Negeri 16	PKBM	15512000268	-	49.517.097	49.517.097	31.796.704	-	17.720.393
3	P2965971	PKBM Negeri 02	PKBM	11312000106	-	74.739.585	74.739.585	-	-	74.739.585
4	P2965972	PKBM Negeri 23	PKBM	11812000271	-	40.135.258	40.135.258	-	-	40.135.258
5	P2965974	PKBM Negeri 01	PKBM	10912000299	-	75.374.062	75.374.062	-	-	75.374.062
6	P2965982	PKBM Negeri 29	PKBM	10912000302	-	48.923.271	48.923.271	-	-	48.923.271
7	P2966171	PKBM Negeri 03	PKBM	20012001085	-	137.579.248	137.579.248	-	-	137.579.248
8	P2966295	PKBM Negeri 04	PKBM	21312000358	-	58.765.157	58.765.157	-	-	58.765.157
9	P2966315	PKBM Negeri 17	PKBM	20112000702	-	203.418.764	203.418.764	-	-	203.418.764
10	P2966606	PKBM Negeri 08	PKBM	43512001552	-	284	284	-	-	284
11	P2966608	PKBM Negeri 11	PKBM	50012000762	-	8.167.703	8.167.703	-	-	8.167.703
12	P2966612	PKBM Negeri 21	PKBM	40212000436	-	106.660.090	106.660.090	-	-	106.660.090
13	P2966615	PKBM Negeri 10	PKBM	12712000114	-	67.593.378	67.593.378	10.133.456	-	57.459.922
14	P2966616	PKBM Negeri 25	PKBM	43312000452	-	16.561.234	16.561.234	6.958.281	-	9.602.953
15	P2966639	PKBM Negeri 09	PKBM	43612000198	-	29.091.035	29.091.035	10.295.804	-	18.795.231
16	P2966648	PKBM Negeri 27	PKBM	41212000816	-	138.155	138.155	-	-	138.155
17	P2966649	PKBM Negeri 26	PKBM	43112000481	-	33.380.487	33.380.487	-	-	33.380.487
18	P2966652	PKBM Negeri 31	PKBM	43412000680	-	127.460.416	127.460.416	-	-	127.460.416
19	P2966660	PKBM Negeri 35	PKBM	43512001561	-	235	235	-	-	235
20	P2966872	PKBM Negeri 12	PKBM	52312000630	-	390	390	-	-	390
21	P2967175	PKBM Negeri 34	PKBM	52312001571	-	10.886.773	10.886.773	-	-	10.886.773
22	P2967199	PKBM Negeri 32	PKBM	50312000252	-	90.715.452	90.715.452	-	-	90.715.452
23	P2967200	PKBM Negeri 14	PKBM	50112000558	-	1.058.387	1.058.387	-	-	1.058.387
24	P2967201	PKBM Negeri 33	PKBM	50312000261	-	48.172.000	48.172.000	-	-	48.172.000
25	P2967206	PKBM Negeri 13	PKBM	15312000784	-	37.187.176	37.187.176	5.382.521	-	31.804.655
26	P2967208	PKBM Negeri 22	PKBM	51312000985	-	1.456.149	1.456.149	-	-	1.456.149
27	P2967209	PKBM Negeri 28	PKBM	51312000993	-	1.006.837	1.006.837	-	-	1.006.837

No	NPSN	Nama Sekolah	Jenjang	Rek Bank	SiLPA BOS Per 31 DesemberTahun 2020			Kas Selain SiLPA yang ada di Rekening Sekolah Per 31 Desember 2020		SILPA BOS Per 31 Desember 2020
					Saldo Kas BOS di BUD	Saldo Kas BOS di Rek Sekolah	Saldo Kas BOS di Rekening Sekolah	Potongan PFK Dana BOS yang Belum Disetor	Jasa Giro Dana BOS yang Belum Disetor	
(1)	(2)	(3)	(4)	(5)	(6)	(7)	(8)=6+7	(9)	(10)	(11)=8-9-10
28	P2967314	PKBM Negeri 38	PKBM	42812000952	-	684.329	684.329	677.787	-	6.542
29	P2967365	PKBM Negeri 19	PKBM	62212001278	-	12.189.831	12.189.831	6.918.165	-	5.271.666
30	P2967896	PKBM Negeri 30	PKBM	42812000944	-	3.281.609	3.281.609	-	-	3.281.609
31	P2967957	PKBM Negeri 36	PKBM	30012000450	-	1.652.182	1.652.182	-	-	1.652.182
32	P2969301	PKBM Negeri 06	PKBM	42812000936	-	8.750.791	8.750.791	-	-	8.750.791
33	P2969409	PKBM Negeri 24	PKBM	32012000403	-	1.370.007	1.370.007	-	-	1.370.007
34	P9908823	PKBM Negeri 37	PKBM	30012000441	-	30.651.093	30.651.093	-	-	30.651.093
35	P9908916	PKBM Negeri 07	PKBM	30412006795	-	22.266	22.266	-	-	22.266
36	P9926222	PKBM Negeri 05	PKBM	32012000390	-	510	510	-	-	510
37	P9926496	PKBM Negeri 18	PKBM	30412006809	-	1.574.972	1.574.972	-	-	1.574.972
38	P9934360	PKBM Negeri 20	PKBM	30412003613	-	8.221.885	8.221.885	-	-	8.221.885
39	P9984389	PKBM Negeri 39 Cakung	PKBM	50312000279	-	68.373.087	68.373.087	-	-	68.373.087
1	69768540	SPS NEGERI BALE BERMAIN BUNGA MAWAR	SPS	43212001434	-	-	-	-	-	-
2	69768543	SPS NEGERI BALE BERMAIN TUNAS BAHARI	SPS	43212001345	-	-	-	-	-	-
3	69768544	SPS NEGERI BALE BERMAIN PERMATA BUNDA	SPS	43212001353	-	354.900	354.900	-	-	354.900
4	69768546	SPS NEGERI BALE BERMAIN NUSA INDAH	SPS	43212001361	-	-	-	-	-	-
5	69768550	SPS NEGERI BALE BERMAIN TUNAS HARAPAN	SPS	43212001388	-	-	-	-	-	-
6	69768551	SPS NEGERI BALE BERMAIN PULAU SABIRA	SPS	43212001426	-	-	-	-	-	-
7	69856954	SPS NEGERI BALE BERMAIN ALAM PESISIR	SPS	43212001396	-	32	32	-	-	32
8	69856956	SPS NEGERI BALE BERMAIN RAKIT TIANG	SPS	43212001400	-	-	-	-	-	-
9	69856957	SPS NEGERI BALE BERMAIN INSAN UTAMA	SPS	43212001418	-	-	-	-	-	-
10	69990038	SPS Negeri Bale Bermain Ciracas Cerdas	SPS	52812000011	-	7.391.003	7.391.003	-	-	7.391.003
11	69990088	SPS Negeri Bale Bermain Sahabat Anak	SPS	31412000018	-	9.163.242	9.163.242	-	-	9.163.242
12	69990089	SPS Negeri Bale Bermain Demang Ceria	SPS	21012000019	-	1.581.472	1.581.472	-	-	1.581.472
13	69990099	SPS Negeri Bale Bermain Palem Merah	SPS	14912000018	-	3.903.017	3.903.017	-	-	3.903.017
14	69990116	SPS Negeri Bale Bermain Harapan Jaya	SPS	30612000017	-	2.351.063	2.351.063	-	-	2.351.063
15	69990117	SPS Negeri Bale Bermain Melati	SPS	31712000012	-	3.536.908	3.536.908	-	-	3.536.908
16	69990120	SPS Negeri Bale Bermain Mawar Cipayung	SPS	52612000057	-	6.740	6.740	-	-	6.740
17	69990121	SPS Negeri Bale Bermain Makasar Meriah (Meraih Ridho Allah)	SPS	52712000012	-	13.903.594	13.903.594	-	-	13.903.594
18	69990204	SPS Negeri Bale Bermain Johar Baru	SPS	13512000018	-	191.674	191.674	-	-	191.674
19	69990205	SPS Negeri Bale Bermain Cempaka Putih Ceria	SPS	12412000012	-	2.621.819	2.621.819	-	-	2.621.819
20	69990299	SPS Negeri Bale Bermain Bunda Menteng	SPS	14612000013	-	3.042.287	3.042.287	-	-	3.042.287
21	69990347	SPS Negeri Bale Bermain Bahagia	SPS	14412000017	-	5.007.832	5.007.832	-	-	5.007.832
22	69990387	SPS Negeri Bale Bermain Petura	SPS	31112000021	-	5.923.190	5.923.190	-	-	5.923.190
23	69990708	SPS Negeri Bale Bermain Gading Kuncup Harmoni	SPS	20612000011	-	3.763.583	3.763.583	-	-	3.763.583
24	69990758	SPS Negeri Bale Bermain Abdi Praja	SPS	20512000021	-	4.924.892	4.924.892	-	-	4.924.892
25	69991012	SPS Negeri Bale Bermain Unggul dan Terdepan	SPS	40912000026	-	453.343	453.343	-	-	453.343
26	69991016	SPS Negeri Bale Bermain Manggala Praja	SPS	40612000013	-	3.835.927	3.835.927	-	-	3.835.927
27	69991277	SPS Negeri Bale Bermain Cerdas Ceria	SPS	53512000013	-	1.518.313	1.518.313	-	-	1.518.313
28	69991741	SPS Negeri Bale Bermain Alpukat	SPS	41312000016	-	1.761.931	1.761.931	-	-	1.761.931
29	69991742	SPS Negeri Bale Bermain Ceria	SPS	41612000045	-	14.003.606	14.003.606	-	-	14.003.606
30	70000830	SPS NEGERI BALE BERMAIN PAYUNG CERIA	SPS	43212001370	-	-	-	-	-	-
31	70002269	SPS NEGERI BALE BERMAIN KH HASYIM ASYARI	SPS	43212001442	-	12	12	-	-	12
1	69979428	TPA Negeri Bale Bermain Balai Kota	TPA	10812000151	-	51	51	-	-	51
2	69987433	TPA Negeri Bale Bermain Yos Sudarso	TPA	20112000940	-	599.699	599.699	-	-	599.699
3	69989245	TPA Negeri Bina Tunas Jaya IV	TPA	15412000600	-	1.277.175	1.277.175	-	-	1.277.175

No	NPSN	Nama Sekolah	Jenjang	Rek Bank	SiLPA BOS Per 31 DesemberTahun 2020			Kas Selain SiLPA yang ada di Rekening Sekolah Per 31 Desember 2020		SILPA BOS Per 31 Desember 2020
					Saldo Kas BOS di BUD	Saldo Kas BOS di Rek Sekolah	Saldo Kas BOS di Rekening Sekolah	Potongan PFK Dana BOS yang Belum Disetor	Jasa Giro Dana BOS yang Belum Disetor	
(1)	(2)	(3)	(4)	(5)	(6)	(7)	(8)=6+7	(9)	(10)	(11)=8-9-10
4	69989306	TPA Negeri Bina Tunas Jaya II	TPA	43912000168	-	5.718.037	5.718.037	-	-	5.718.037
5	69989585	TPA Negeri Bina Tunas Jaya V	TPA	50212000769	-	4.572.249	4.572.249	607.688	-	3.964.561
6	69990118	TPA Negeri Bale Bermain Pelangi	TPA	30312004476	-	2.704.189	2.704.189	-	-	2.704.189
7	69990294	TPA Negeri Bale Bermain Maju Bersama	TPA	11112000070	-	2.406.089	2.406.089	-	-	2.406.089
8	69990878	TPA Negeri Bale Bermain Anwari	TPA	50312000465	-	7.740.237	7.740.237	-	-	7.740.237
9	69990946	TPA Negeri Bina Tunas Jaya III	TPA	16012000019	-	1.451.005	1.451.005	-	-	1.451.005
10	69991042	TPA Negeri Bale Bermain Serasi	TPA	40412011531	-	1.383.331	1.383.331	-	-	1.383.331
11	69991331	TPA Negeri Bina Tunas Jaya IX	TPA	55812000012	-	1.579.104	1.579.104	-	-	1.579.104
12	69991431	TPA Negeri Bina Tunas Jaya XIII	TPA	55312000011	-	2.512.466	2.512.466	-	-	2.512.466
13	69991740	TPA Negeri Bina Tunas Jaya X	TPA	41612000037	-	2.353.187	2.353.187	1.138.179	-	1.215.008
14	70000265	TPA Negeri Bina Tunas Jaya XVI	TPA	43212001485	-	-	-	-	-	-
15	70001759	TPA Negeri Bina Tunas Jaya XV	TPA	43212001477	-	-	-	-	-	-
16	70002268	TPA NEGERI BINA TUNAS JAYA XX	TPA	43212001493	-	-	-	-	-	-
17	70002414	TPA Negeri Bale Bermain Raden Ajeng Kartini	TPA	43212001451	-	73.585	73.585	-	-	73.585
18	70002818	TPA NEGERI BINA TUNAS JAYA VI	TPA	43212001469	-	-	-	-	-	-
1	20109732	TK Negeri Pulogadung 01	TK	54012000320	-	2.745.992	2.745.992	-	-	2.745.992
2	20109795	TAMAN KANAK KANAK NEGERI PENGGILINGAN JAKARTA	TK	50312900172	-	-	-	-	-	-
3	20109948	TK Negeri Pasar Rebo 04	TK	51312001078	-	1.535.039	1.535.039	-	50.000	1.485.039
4	20110174	TK Negeri Kramat Jati 02	TK	51312001035	-	147.074	147.074	-	-	147.074
5	20110450	TAMAN KANAK KANAK NEGERI KEBON KACANG JAKARTA	TK	11812000280	-	516.266	516.266	-	-	516.266
6	20110491	TAMAN KANAK KANAK NEGERI BESUKI JAKARTA	TK	50012000843	-	9.831	9.831	-	-	9.831
7	20110492	TAMAN KANAK KANAK NEGERI CILACAP JAKARTA	TK	11112000045	-	1.450.769	1.450.769	-	-	1.450.769
8	20110494	TAMAN KANAK KANAK NEGERI TEGAL JAKARTA	TK	10812000142	-	50.287	50.287	-	-	50.287
9	20110688	TAMAN KANAK KANAK NEGERI SUNTER AGUNG JAKARTA	TK	20112000788	-	2.220.841	2.220.841	-	-	2.220.841
10	20110716	TAMAN KANAK KANAK NEGERI PAPANGGO JAKARTA	TK	20112000796	-	2.346.037	2.346.037	-	-	2.346.037
11	20111015	TAMAN KANAK KANAK NEGERI MERUYA UTARA 01 JAKARTA	TK	30312004441	-	2.480.508	2.480.508	-	-	2.480.508
12	20111016	TAMAN KANAK KANAK NEGERI MERUYA UTARA 02 JAKARTA	TK	30312004450	-	7.480.764	7.480.764	-	-	7.480.764
13	20111017	TAMAN KANAK KANAK NEGERI MERUYA SELATAN JAKARTA	TK	30312004468	-	4.757.165	4.757.165	-	-	4.757.165
14	20111591	TAMAN KANAK KANAK NEGERI CIPETE JAKARTA	TK	40012000367	-	3.321.134	3.321.134	-	-	3.321.134
15	20112079	TAMAN KANAK KANAK NEGERI PEMBINA DKI JAKARTA	TK	50112000591	-	910	910	-	-	910
16	20112469	TK Negeri Pasar Rebo 03	TK	51312001060	-	70	70	-	-	70
17	20112492	TK Negeri Pulau Kelapa 01	TK	20112000893	-	4.416.660	4.416.660	-	-	4.416.660
18	20177833	TK Negeri Pasar Rebo 02	TK	51312001051	-	15.673	15.673	-	-	15.673
19	69768531	TK Negeri Pulau Tidung 01	TK	20112000851	-	629	629	-	-	629
20	69768532	TK Negeri Pulau Tidung 02	TK	20112000869	-	835.288	835.288	-	-	835.288
21	69768533	TK Negeri Pulau Tidung 03	TK	20112000877	-	2.602	2.602	-	-	2.602
22	69768535	TK Negeri Pulau Pari 01	TK	20112000885	-	526	526	-	-	526
23	69768536	TK Negeri Pulau Untung Jawa 01	TK	20112000842	-	25.033	25.033	-	-	25.033
24	69768537	TK Negeri Pulau Panggang 01	TK	20112000915	-	417.549	417.549	-	-	417.549
25	69768538	TK Negeri Pulau Harapan 01	TK	20112000907	-	1.954.724	1.954.724	-	-	1.954.724
26	69785991	TK Negeri Kebayoran Baru 01	TK	40012000375	-	520.152	520.152	-	-	520.152
27	69790218	TK Negeri Kebayoran Lama 01	TK	41212000883	-	13.942	13.942	-	-	13.942
28	69820326	TK Negeri Kemayoran 01	TK	12212000784	-	405.029	405.029	-	-	405.029
29	69820409	TK Negeri Kemayoran 02	TK	12212000792	-	1.202.192	1.202.192	-	-	1.202.192
30	69820655	TK Negeri Jagakarsa 01	TK	40112001175	-	5.640.633	5.640.633	-	-	5.640.633
31	69820775	TK Negeri Duren Sawit 01	TK	51212000511	-	257	257	-	-	257

No	NPSN	Nama Sekolah	Jenjang	Rek Bank	SiLPA BOS Per 31 DesemberTahun 2020			Kas Selain SiLPA yang ada di Rekening Sekolah Per 31 Desember 2020		SILPA BOS Per 31 Desember 2020
					Saldo Kas BOS di BUD	Saldo Kas BOS di Rek Sekolah	Saldo Kas BOS di Rekening Sekolah	Potongan PFK Dana BOS yang Belum Disetor	Jasa Giro Dana BOS yang Belum Disetor	
(1)	(2)	(3)	(4)	(5)	(6)	(7)	(8)=6+7	(9)	(10)	(11)=8-9-10
32	69827381	TK Negeri Duren Sawit 02	TK	51212000529	-	237	237	-	-	237
33	69830164	TK Negeri Cipayung 01	TK	51312001086	-	793	793	-	-	793
34	69830838	TK NEGERI BINTARO	TK	43112000499	-	18.469	18.469	-	-	18.469
35	69830867	TAMAN KANAK KANAK NEGERI PEMBINA TINGKAT NASIONAL JAKARTA	TK	41112000851	-	5.928.104	5.928.104	-	-	5.928.104
36	69831047	TAMAN KANAK KANAK NEGERI LATIHAN II JAKARTA	TK	50012000851	-	3.310.349	3.310.349	-	-	3.310.349
37	69857065	TK Negeri Koja 01	TK	20112000834	-	269.273	269.273	-	-	269.273
38	69857113	TK NEGERI ROROTAN	TK	20112000800	-	12.331.787	12.331.787	-	-	12.331.787
39	69857136	TK NEGERI SEMPER	TK	20112000818	-	13.060.947	13.060.947	-	-	13.060.947
40	69917439	TK Negeri Pasar Rebo 01	TK	51312001043	-	1.131.007	1.131.007	1.079.857	50.000	1.150
41	69917839	TK Negeri Kramat Jati 01	TK	51312001027	-	13.261	13.261	-	-	13.261
42	69917840	TK Negeri Cipayung 02	TK	51312001094	-	2.552.704	2.552.704	1.136.219	-	1.416.485
43	69920820	TK Negeri Menteng 01	TK	11112000053	-	2.518.114	2.518.114	-	-	2.518.114
44	69922070	TK Negeri Cilincing 01	TK	20112000826	-	983.287	983.287	982.815	-	472
45	69945300	TK Negeri Cilandak 01	TK	40112001183	-	1.925.221	1.925.221	-	-	1.925.221
46	69946822	TK Negeri Sawah Besar 01	TK	11112000061	-	110.502	110.502	-	-	110.502
47	69949368	TAMAN KANAK KANAK NEGERI BENDUNGAN HILIR JAKARTA	TK	11312000114	-	5.803.472	5.803.472	-	-	5.803.472
48	69963091	TK Negeri Kebon Jeruk 01	TK	42812001169	-	954.726	954.726	-	-	954.726
49	69978626	TK Negeri Mampang Prapatan 01	TK	40412011523	-	1.019.959	1.019.959	-	-	1.019.959
50	69980385	TK Negeri Koja 02	TK	20112000923	-	3.485.986	3.485.986	-	-	3.485.986
51	69981918	TK Negeri Cilincing 02	TK	20112000931	-	3.089.904	3.089.904	-	-	3.089.904
52	69986230	TK Negeri Pademangan 01	TK	14012000201	-	-	-	-	-	-
53	69987715	TK Negeri Kelapa Gading 01	TK	23012000498	-	3.427.510	3.427.510	-	-	3.427.510
54	69987999	TK Negeri Makasar 01	TK	52312001661	-	2.600.569	2.600.569	-	-	2.600.569
55	69988000	TK Negeri Kramat Jati 03	TK	52312001652	-	2.585.309	2.585.309	-	-	2.585.309
56	69988059	TK Negeri Ciracas 01	TK	52312001679	-	5.685.166	5.685.166	-	-	5.685.166
57	69988193	TK Negeri Cipayung 03	TK	52012001097	-	1.956.299	1.956.299	-	-	1.956.299
58	69988258	TK Negeri Kalideres 01	TK	62212001375	-	3.051.574	3.051.574	-	-	3.051.574
59	69988293	TK Negeri Cengkareng 01	TK	30412003770	-	5.991.847	5.991.847	-	-	5.991.847
60	69988567	TK Negeri Tambora 01	TK	30512000183	-	1.007.640	1.007.640	-	-	1.007.640
61	69988621	TK Negeri Penjaringan 01	TK	30112000199	-	11.339.108	11.339.108	-	50.000	11.289.108
62	69988862	TK Negeri Tebet 01	TK	40212000479	-	851.484	851.484	-	-	851.484
63	69988919	TK Negeri Matraman 01	TK	50012000860	-	2.115.286	2.115.286	-	-	2.115.286
64	69988920	TK Negeri Pulogadung 02	TK	50112000604	-	7.916.581	7.916.581	1.856.752	-	6.059.829
65	69988921	TK Negeri Jatinegara 01	TK	50012000878	-	3.758.641	3.758.641	1.799.930	-	1.958.711
66	69989178	TK Negeri Pasar Minggu 01	TK	43312000592	-	1.153.737	1.153.737	-	-	1.153.737
67	69989277	TK Negeri Pancoran 01	TK	51312001108	-	1.843.375	1.843.375	-	-	1.843.375
68	70004168	TK Negeri Satu Atap Kemanggisan 10	TK	43212001337	-	11	11	-	-	11
Jumlah Saldo Kas Dana BOP Kesetaraan					**-**	**1.714.333.880**	**1.714.333.880**	**82.804.315**	**150.000**	**1.631.379.565**
Total Saldo Kas di Bendahara Pengeluaran Sekolah (BOS reguler dan BOS Kesetraan)					**932.067.375**	**196.169.662.576**	**197.101.729.951**	**533.572.087**	**5.635.646**	**196.562.522.218**

Lampiran 5

DAFTAR SALDO KAS DAN SETARA KAS BLUD
PER 31 Desember 2020

No	Nama SKPD/UKPD	Kas Tunai	Kas di Bank	Potongan PFK Pajak di BLUD yang Belum Disetor	Potongan PFK Non Pajak di BLUD yang Belum Disetor	Uang Muka Pasien RSUD/RSKD	Uang Titipan	Uang Muka Jasa BLUD	Uang Jaminan Kerjasama BLUD	Kas dan Setara Kas BLUD
1	2	3	4	5	6	7	8	9	10	11 = 3+4+5+6+7+8+9+10
1	UNIT FASILITASI PEMILIKAN RUMAH SEJAHTERA	-	10.391.745.919	-	-	-	-	-	-	10.391.745.919
2	Unit Pengelola Taman Margasatwa Ragunan	-	7.217.755.253	-	21.937.657	-	-	-	-	7.239.692.910
3	Unit Pengelola Perparkiran	2.673.800	48.655.621.823	-	47.036.634	-	-	-	1.557.187.500	50.262.519.757
4	Unit Pengelola Terminal Terpadu Pulo Gebang	6.316.575	1.371.260.744	-	-	-	-	-	-	1.377.577.319
5	Laboratorium Kesehatan Daerah	2.438.000	1.625.307.111	-	-	-	-	-	-	1.627.745.111
6	Pusat Layanan Kesehatan Pegawai	-	62.134.471	-	-	-	-	-	-	62.134.471
7	RUMAH SAKIT UMUM DAERAH KEPULAUAN SERIBU	4.991.736	563.551.300	139.000	-	-	-	-	-	568.682.036
8	RUMAH SAKIT UMUM DAERAH PASAR MINGGU	8.582.244	219.279.548.916	-	-	750.000	9.786.823.297	-	-	229.075.704.457
9	RUMAH SAKIT UMUM DAERAH KEMAYORAN	10.756.121	3.760.277.434	-	-	-	-	-	-	3.771.033.555
10	RUMAH SAKIT UMUM DAERAH SAWAH BESAR	1.605.366	1.228.023.835	-	-	-	-	-	-	1.229.629.201
11	RUMAH SAKIT UMUM DAERAH CEMPAKA PUTIH	830.000	3.217.490.878	-	-	-	-	-	-	3.218.320.878
12	RUMAH SAKIT UMUM DAERAH JOHAR BARU	5.274.218	2.619.199.410	-	-	-	-	-	-	2.624.473.628
13	RUMAH SAKIT UMUM DAERAH TUGU KOJA	5.042.900	21.383.394.190	-	-	-	-	-	-	21.388.437.090
14	RUMAH SAKIT UMUM DAERAH CILINCING	6.712.740	2.930.709.781	-	-	-	-	-	-	2.937.422.521
15	RUMAH SAKIT UMUM DAERAH PADEMANGAN	2.269.000	11.126.904.628	-	-	-	-	-	-	11.129.173.628
16	RUMAH SAKIT UMUM DAERAH KEMBANGAN	17.481.305	5.165.465.586	-	-	-	-	-	-	5.182.946.891
17	RUMAH SAKIT UMUM DAERAH KALIDERES	-	7.121.390.259	-	-	-	-	-	-	7.121.390.259
18	RUMAH SAKIT UMUM DAERAH JAGAKARSA	13.426.113	4.773.073.314	-	-	-	152.280.000	-	-	4.938.779.427
19	RUMAH SAKIT UMUM DAERAH TEBET	12.563.214	6.563.868.584	-	-	-	42.974.600	-	-	6.619.406.398
20	RUMAH SAKIT UMUM DAERAH MAMPANG PRAPATAN	10.081.000	4.358.915.744	-	-	-	-	-	-	4.368.996.744
21	RUMAH SAKIT UMUM DAERAH PESANGGRAHAN	35.549.568	1.521.497.505	-	-	-	539.361.700	-	-	2.096.408.773
22	RUMAH SAKIT UMUM DAERAH KRAMAT JATI	6.332.600	14.269.591.199	-	-	-	-	-	-	14.275.923.799
23	RUMAH SAKIT UMUM DAERAH CIRACAS	1.837.000	4.150.737.273	-	-	-	163.516.300	-	-	4.316.090.573

No	Nama SKPD/UKPD	Kas Tunai	Kas di Bank	Potongan PFK Pajak di BLUD yang Belum Disetor	Potongan PFK Non Pajak di BLUD yang Belum Disetor	Uang Muka Pasien RSUD/RSKD	Uang Titipan	Uang Muka Jasa BLUD	Uang Jaminan Kerjasama BLUD	Kas dan Setara Kas BLUD
1	2	3	4	5	6	7	8	9	10	11 = 3+4+5+6+7+8+9+10
24	RUMAH SAKIT UMUM DAERAH MATRAMAN	7.904.400	3.511.210.241	-	-	-	538.808.000	-	-	4.057.922.641
25	RUMAH SAKIT UMUM DAERAH TAMAN SARI	6.806.948	1.115.772.614	-	-	-	-	-	-	1.122.579.562
26	RUMAH SAKIT UMUM DAERAH TANJUNG PRIOK	11.996.030	8.336.192.413	-	-	-	-	-	-	8.348.188.443
27	RUMAH SAKIT UMUM DAERAH TANAH ABANG	356.900	5.818.905.300	-	-	-	-	-	-	5.819.262.200
28	RUMAH SAKIT UMUM DAERAH KEBAYORAN BARU	1.216.890	3.081.557.282	-	-	-	569.665.500	-	-	3.652.439.672
29	RUMAH SAKIT UMUM DAERAH JATI PADANG	5.850.000	3.136.441.789	-	-	-	-	-	-	3.142.291.789
30	RUMAH SAKIT UMUM ADHYAKSA	11.665.750	10.255.381.752	-	-	-	456.738.600	-	-	10.723.786.102
31	RUMAH SAKIT UMUM DAERAH CIPAYUNG	3.393.254	1.139.379.041	-	-	-	-	-	-	1.142.772.295
32	RUMAH SAKIT UMUM DAERAH KEBAYORAN LAMA	3.592.900	2.128.419.139	-	-	-	-	-	-	2.132.012.039
33	Unit Pelayanan Ambulans Gawat Darurat	432.260	2.299.232.572	6.813.408	-	-	-	-	-	2.306.478.240
34	PUSAT KESEHATAN MASYARAKAT KECAMATAN TANAH ABANG - JAKPUS	660.000	3.121.491.863	-	-	-	-	-	-	3.122.151.863
35	PUSAT KESEHATAN MASYARAKAT KECAMATAN MENTENG - JAKPUS	460.000	539.976.532	-	-	-	-	-	-	540.436.532
36	PUSAT KESEHATAN MASYARAKAT KECAMATAN SENEN - JAKPUS	1.490.000	596.697.971	-	-	-	-	-	-	598.187.971
37	PUSAT KESEHATAN MASYARAKAT KECAMATAN CEMPAKA PUTIH - JAKPUS	385.000	1.069.424.817	-	-	-	-	-	-	1.069.809.817
38	PUSAT KESEHATAN MASYARAKAT KECAMATAN JOHAR BARU - JAKPUS	555.000	379.340.640	-	-	-	-	-	-	379.895.640
39	PUSAT KESEHATAN MASYARAKAT KECAMATAN KEMAYORAN - JAKPUS	1.613.000	188.961.896	27.000	-	-	-	-	-	190.601.896
40	PUSAT KESEHATAN MASYARAKAT KECAMATAN SAWAH BESAR - JAKPUS	685.000	837.813.465	-	-	-	-	-	-	838.498.465
41	PUSAT KESEHATAN MASYARAKAT KECAMATAN GAMBIR - JAKPUS	290.000	1.514.372.196	-	-	-	-	-	-	1.514.662.196
42	PUSAT KESEHATAN MASYARAKAT KECAMATAN PENJARINGAN - JAKUT	500.000	61.030.517	-	-	-	-	-	-	61.530.517
43	PUSAT KESEHATAN MASYARAKAT KECAMATAN PADEMANGAN - JAKUT	525.000	86.632.132	-	-	-	-	-	-	87.157.132
44	PUSAT KESEHATAN MASYARAKAT KECAMATAN TANJUNG PRIOK - JAKUT	480.000	2.032.245.676	-	-	-	-	-	-	2.032.725.676
45	PUSAT KESEHATAN MASYARAKAT KECAMATAN KOJA - JAKUT	1.025.000	2.173.077.929	-	-	-	-	-	-	2.174.102.929
46	PUSAT KESEHATAN MASYARAKAT KECAMATAN KELAPA GADING - JAKUT	715.000	26.595.071	-	-	-	-	-	-	27.310.071
47	PUSAT KESEHATAN MASYARAKAT KECAMATAN CILINCING - JAKUT	1.032.098	451.343.253	-	-	-	-	-	-	452.375.351
48	PUSAT KESEHATAN MASYARAKAT KECAMATAN KEBON JERUK - JAKBAR	495.000	833.695.239	-	-	-	-	-	-	834.190.239
49	PUSAT KESEHATAN MASYARAKAT KECAMATAN KEMBANGAN - JAKBAR	1.460.000	2.197.099.591	-	-	-	-	-	-	2.198.559.591

No	Nama SKPD/UKPD	Kas Tunai	Kas di Bank	Potongan PFK Pajak di BLUD yang Belum Disetor	Potongan PFK Non Pajak di BLUD yang Belum Disetor	Uang Muka Pasien RSUD/RSKD	Uang Titipan	Uang Muka Jasa BLUD	Uang Jaminan Kerjasama BLUD	Kas dan Setara Kas BLUD
1	2	3	4	5	6	7	8	9	10	11 = 3+4+5+6+7+8+9+10
50	PUSAT KESEHATAN MASYARAKAT KECAMATAN CENGKARENG - JAKBAR	5.535.000	8.667.782.699	-	-	-	-	-	-	8.673.317.699
51	PUSAT KESEHATAN MASYARAKAT KECAMATAN KALIDERES - JAKBAR	360.000	1.753.186.355	-	-	-	-	-	-	1.753.546.355
52	PUSAT KESEHATAN MASYARAKAT KECAMATAN GROGOL PETAMBURAN - JAKBAR	2.760.000	962.914.195	-	-	-	-	-	-	965.674.195
53	PUSAT KESEHATAN MASYARAKAT KECAMATAN PAL MERAH - JAKBAR	665.000	594.961.493	-	-	-	-	-	-	595.626.493
54	PUSAT KESEHATAN MASYARAKAT KECAMATAN TAMBORA - JAKBAR	825.000	965.406.416	-	-	-	-	-	-	966.231.416
55	PUSAT KESEHATAN MASYARAKAT KECAMATAN TAMAN SARI - JAKBAR	1.415.000	860.197.658	-	-	-	-	-	-	861.612.658
56	PUSAT KESEHATAN MASYARAKAT KECAMATAN KEBAYORAN LAMA - JAKSEL	650.000	4.120.355.652	-	-	-	-	-	-	4.121.005.652
57	PUSAT KESEHATAN MASYARAKAT KECAMATAN PESANGGRAHAN - JAKSEL	425.000	3.996.282.938	-	-	-	-	-	-	3.996.707.938
58	PUSAT KESEHATAN MASYARAKAT KECAMATAN PASAR MINGGU - JAKSEL	3.155.000	358.566.445	-	-	-	-	-	-	361.721.445
59	PUSAT KESEHATAN MASYARAKAT KECAMATAN JAGAKARSA - JAKSEL	1.810.000	1.207.061.745	-	-	-	-	-	-	1.208.871.745
60	PUSAT KESEHATAN MASYARAKAT KECAMATAN MAMPANG PRAPATAN - JAKSEL	240.000	267.957.790	-	-	-	-	-	-	268.197.790
61	PUSAT KESEHATAN MASYARAKAT KECAMATAN PANCORAN - JAKSEL	405.000	1.358.995.830	-	-	-	-	-	-	1.359.400.830
62	PUSAT KESEHATAN MASYARAKAT KECAMATAN KEBAYORAN BARU - JAKSEL	560.000	1.924.780.683	-	-	-	-	-	-	1.925.340.683
63	PUSAT KESEHATAN MASYARAKAT KECAMATAN SETIABUDI - JAKSEL	1.910.000	1.499.621.544	-	-	-	-	-	-	1.501.531.544
64	PUSAT KESEHATAN MASYARAKAT KECAMATAN TEBET - JAKSEL	1.240.000	497.477.312	-	-	-	-	-	-	498.717.312
65	PUSAT KESEHATAN MASYARAKAT KECAMATAN CILANDAK - JAKSEL	485.000	635.495.722	-	-	-	-	-	-	635.980.722
66	PUSAT KESEHATAN MASYARAKAT KECAMATAN PASAR REBO - JAKTIM	1.885.000	1.735.137.527	-	71.169.183	-	-	-	-	1.808.191.710
67	PUSAT KESEHATAN MASYARAKAT KECAMATAN CIRACAS - JAKTIM	410.000	509.428.898	-	75.320.918	-	-	-	-	585.159.816
68	PUSAT KESEHATAN MASYARAKAT KECAMATAN CIPAYUNG - JAKTIM	610.000	1.827.426.096	-	-	-	-	-	-	1.828.036.096
69	PUSAT KESEHATAN MASYARAKAT KECAMATAN KRAMAT JATI - JAKTIM	2.405.000	2.836.738.795	-	-	-	-	-	-	2.839.143.795
70	PUSAT KESEHATAN MASYARAKAT KECAMATAN MAKASAR - JAKTIM	465.000	2.382.245.845	-	-	-	-	-	-	2.382.710.845
71	PUSAT KESEHATAN MASYARAKAT KECAMATAN JATINEGARA - JAKTIM	52.000	5.269.648.830	-	-	-	-	-	-	5.269.700.830
72	PUSAT KESEHATAN MASYARAKAT KECAMATAN DUREN SAWIT - JAKTIM	1.300.000	6.431.833.997	-	-	-	-	-	-	6.433.133.997
73	PUSAT KESEHATAN MASYARAKAT KECAMATAN MATRAMAN - JAKTIM	405.000	739.756.074	3.698.132	-	-	-	-	-	743.859.206
74	PUSAT KESEHATAN MASYARAKAT KECAMATAN PULO GADUNG - JAKTIM	295.000	4.963.478.854	-	-	-	-	-	-	4.963.773.854

No	Nama SKPD/UKPD	Kas Tunai	Kas di Bank	Potongan PFK Pajak di BLUD yang Belum Disetor	Potongan PFK Non Pajak di BLUD yang Belum Disetor	Uang Muka Pasien RSUD/RSKD	Uang Titipan	Uang Muka Jasa BLUD	Uang Jaminan Kerjasama BLUD	Kas dan Setara Kas BLUD
1	2	3	4	5	6	7	8	9	10	11 = 3+4+5+6+7+8+9+10
75	PUSAT KESEHATAN MASYARAKAT KECAMATAN CAKUNG - JAKTIM	640.000	2.648.446.156	-	-	-	-	-	-	2.649.086.156
76	PUSAT KESEHATAN MASYARAKAT KECAMATAN KEP. SERIBU UTARA - KEP. SERIBU	-	84.924.421	-	-	-	-	-	-	84.924.421
77	PUSAT KESEHATAN MASYARAKAT KECAMATAN KEP. SERIBU SELATAN - KEP. SERIBU	1.470.000	1.020.650	-	-	-	-	-	-	2.490.650
78	RUMAH SAKIT UMUM DAERAH KOJA	38.505.018	209.823.781.706	1.178.885	71.106.898	27.284.528	28.419.307	-	-	209.990.276.342
79	RUMAH SAKIT UMUM DAERAH TARAKAN	36.395.664	57.845.741.649	-	-	145.014.536	-	-	-	58.027.151.849
80	RUMAH SAKIT UMUM DAERAH CENGKARENG	90.841.000	124.291.598.591	-	-	365.148.130	-	-	-	124.747.587.721
81	RUMAH SAKIT UMUM DAERAH PASAR REBO	201.780.300	11.105.787.824	-	-	9.300.000	1.012.147.300	-	-	12.329.015.424
82	RUMAH SAKIT UMUM DAERAH BUDHI ASIH	34.603.689	28.148.943.627	-	-	40.200.000	-	-	-	28.223.747.316
83	RUMAH SAKIT KHUSUS DAERAH DUREN SAWIT	11.850.676	55.867.128.182	-	-	-	-	-	-	55.878.978.858
84	SEKOLAH MENENGAH KEJURUAN NEGERI 27 JAKARTA	20.000	95.612.847	-	-	-	-	7.000.000	-	102.632.847
85	SEKOLAH MENENGAH KEJURUAN NEGERI 36 JAKARTA	-	45.230.955	-	-	-	-	-	-	45.230.955
86	SEKOLAH MENENGAH KEJURUAN NEGERI 57 JAKARTA	-	635.584.040	-	2.489.744	-	-	-	-	638.073.784
87	PUSAT PENGEMBANGAN KOMPETENSI DAN KEBIJAKAN PUBLIK	-	154.376.353	-	-	-	-	-	-	154.376.353
88	UNIT PENGELOLA KAWASAN PUSAT PENGEMBANGAN USAHA KECIL DAN MENENGAH SERTA PERMUKIMAN PULOGADUNG	-	3.388.416.582	-	-	-	-	-	-	3.388.416.582
89	Pusat Pelayanan Kesehatan Hewan dan Peternakan	-	9.635.045.131	-	-	-	-	-	-	9.635.045.131
	SALDO KAS DAN SETARA KAS BLUD	**666.722.277,00**	**1.000.428.134.195,00**	**11.856.425,00**	**289.061.034,00**	**587.697.194,00**	**13.290.734.604,00**	**7.000.000,00**	**1.557.187.500,00**	**1.016.838.393.229,00**

Lampiran 6

REKAPITULASI PIUTANG PAJAK DAERAH
PROVINSI DKI JAKARTA
PER 31 DESEMBER 2020

NO	JENIS PAJAK	MUTASI PIUTANG TAHUN DIBAWAH 2020								MUTASI PIUTANG TAHUN BERJALAN 2020							SALDO AKHIR PIUTANG PAJAK DAERAH PER 31 DES 2020
		SALDO AWAL PIUTANG PAJAK (AUDITED 31 DES 2019)	KOREKSI ATAS SALDO AWAL PIUTANG PAJAK	PEMBAYARAN ATAS PIUTANG PAJAK TAHUN LALU	KOMPENSASI DAN PEMINDAHBUKUAN ATAS PIUTANG PAJAK TAHUN LALU	KEPUTUSAN KEBERATAN/ PENGURANGAN/ KERINGANAN ATAS PIUTANG TAHUN LALU	PEMBEBASAN/PENGENAAN/PEMBETULAN/PEMBATALAN/PENGHAPUSAN ATAS PIUTANG TAHUN LALU	PDM TAHUN LALU	SISA PIUTANG PAJAK TAHUN LALU PER 31 DES 2020	PIUTANG PAJAK TAHUN BERJALAN	PEMBAYARAN ATAS PIUTANG PAJAK TAHUN BERJALAN	KOMPENSASI DAN PEMINDAHBUKUAN ATAS PIUTANG PAJAK TAHUN BERJALAN	KEPUTUSAN KEBERATAN/ PENGURANGAN/ KERINGANAN ATAS PIUTANG TAHUN BERJALAN	PEMBEBASAN/PENGENAAN/PEMBETULAN/PEMBATALAN/PENGHAPUSAN ATAS PIUTANG TAHUN BERJALAN	PDM TAHUN BERJALAN	SISA PIUTANG TAHUN BERJALAN PER 31 DES 2020	
1	2	3	4	5	6	7	8	9	10=3+4-(5-9)-6-7-8	11	12	13	14	15	16	17=11-(12-16)-13-14-15	18=10+17
1	PKB	**124.433.461.936**	- 11.921.352.805	379.770.150	-	-	-	-	112.132.338.981	565.121.341.989	548.200.821.539	-	-	-	-	16.920.520.450	**129.052.859.431**
2	BBN-KB	**-**							-							-	**-**
3	PBB-KB	**498.611.602**	- 498.611.602	-	-	-	-	-	-	231.047.615	231.047.615	-	-	-	-	-	**-**
4	P A T	**571.630.285.166**	600.977.820	10.364.495.072	-	-	-	2	561.866.767.916	76.293.410.190	68.197.932.562	-	-	-	863.193	8.096.340.821	**569.963.108.736**
5	HOTEL	**26.184.403.809**	- 1.590.975.112	50.107.206	-	-	-	-	24.543.321.491	1.607.311.326	1.283.393.434	-	-	-	20.060.733	343.978.625	**24.887.300.116**
6	RESTORAN	**129.641.401.657**	-	5.231.802.082	-	-	-	-	124.409.599.575	13.290.952.390	11.389.849.902	-	-	-	55.537.614	1.956.640.102	**126.366.239.677**
7	HIBURAN	**65.240.114.020**	-	2.078.660.142	-	-	-	-	63.161.453.878	17.536.007.762	15.981.744.065	-	1.045.710.124	-	-	508.553.573	**63.670.007.451**
8	REKLAME	**508.697.087.661**	166.486.188	73.178.323.509	30.825.000	278.800.000	- 69.336.663	-	435.444.962.003	832.659.369.650	746.235.405.843	35.624.000	223.202.500	- 28.807.187	34.560.625	86.228.505.119	**521.673.467.122**
9	PPJ	**-**	-	-	-	-	-	-	-	-	-	-	-	-	-	-	**-**
10	PARKIR	**13.605.731.275**	- 2.035.357.325	606.360.222	-	-	-	-	10.964.013.728	6.097.845.086	2.215.656.420	-	-	-	-	3.882.188.666	**14.846.202.394**
11	BPHTB	**64.535.748.176**	1	4.922.378.750	-	-	-	-	59.613.369.427	137.844.272.731	488.757.556	-	-	-	-	137.355.515.175	**196.968.884.602**
12	PBB-P2	**7.884.399.859.191**	-	602.125.983.220	2.012.958.600	24.296.934.419	268.898.233.238	1.342.582.129	6.988.408.331.843	13.752.405.717.895	8.355.090.387.786	2.815.450.636	480.900.629.391	2.734.983.382.699	1.625.861.714	2.180.241.729.097	**9.168.650.060.940**
	Grand Total	**9.388.866.704.493**	**- 15.278.832.835**	**698.937.880.353**	**2.043.783.600**	**24.575.734.419**	**268.828.896.575**	**1.342.582.131**	**8.380.544.158.842**	**15.403.087.276.634**	**9.749.314.996.722**	**2.851.074.636**	**482.169.542.015**	**2.734.954.575.512**	**1.736.883.879**	**2.435.533.971.628**	**10.816.078.130.469**

DAFTAR PIUTANG KERJASAMA ATAS PEMANFAATAN ASET MILIK PEMERINTAH PROVINSI DKI JAKARTA
DALAM BENTUK SEWA PER 31 DESEMBER 2020

NO.	PIHAK KETIGA	Nilai PKS Sewa	Jangka Waktu Sewa		POKOK PIUTANG SEWA ASET						DENDA PIUTANG SEWA ASET					
					Saldo Audited 31-12-2019	Mutasi Tahun 2020				Saldo 31 Desember 2020	Saldo Audited 31-12-2019	Mutasi Tahun 2020				Saldo 31 Desember 2020
						Penambahan		Pengurangan				Penambahan		Pengurangan		
			Mulai	Berakhir		TAHUN BERJALAN	Koreksi	PELUNASAN	Koreksi			PKS	Koreksi	Pelunasan	Koreksi	
1	2	3	4	5	6		8	9	10	11=6+7+8-9-10	12	13	14	15	16	17=12+13+14-15-16
1	PT Happyday Utama Indonesia	1.500.000.000	23-Dec-13	22-Dec-18	-					-	-					-
2	Nusantara Sejahtera Raya	1.060.000.000	19-Aug-14	18-Aug-19	-					-	-					-
3	PT Panca Permata Istana Pasar Baru	4.496.856.804	16-Jul-12	15-Jul-17	-					-	317.564.715,00					317.564.715
4	PT Lingkar Seni Indonesia	5.000.000.000	10-Mar-13	9-Mar-18	-					-	-					-
5	Dewan Kerajinan Nasional Daerah (Dekranasda)	5.000.000	26-May-14	25-May-19	-					-	-					-
6	Yayasan Gandhi Memorial International School (GMIS)	2.000.000.000	13-Jan-14	12-Jan-19	-					-	-					-
7	Yayasan Pendidikan Elka	1.650.000.000	23-Mar-13	23-Mar-18	-					-	-					-
8	Yayasan Purna Bhakti Abdi Negara	625.000.000	19-Oct-13	18-Oct-18	-					-	-					-
9	PT Prima Indo Bahari	876.218.235	15-Jun-14	14-Jun-19	-					-	-					-
10	Prima Alto Sejahtera	2.367.579.043	2-Mar-10	1-Mar-15	1.502.379.043					1.502.379.043	75.118.952,00					75.118.952
11	UD Matahari Terbit	84.556.394	5-May-10	5-Apr-15	-					-	-					-
12	Yayasan Al-Amanah Sunter Agung	275.000.000	9-Jan-14	8-Jan-19	-					-	-					-
13	PT Pembangunan Jaya Ancol	1.643.957.703	5-Apr-15	4-Apr-20	-					-	3.509.120,00					3.509.120
14	Koperasi Pegawai Dinas Perikanan (SPBU)	1.324.800.000	18-Feb-16	17-Feb-21	-					-	-					-
15	PD Sumber Alam	225.483.718	16-Feb-11	16-Feb-16	-					-	-					-
16	PT Bank DKI (34 Bangunan Kantor)	14.300.660.100	31-May-11	30-May-16	-					-	-					-
17	PT Bank DKI (38 lokasi utk 41 ruang ATM)	3.120.130.953	7-Jul-11	6-Jul-16	-					-	-					-
18	PT Bank DKI (22 kantor kecamatan)	2.609.622.450	7-Jul-11	6-Jul-16	-					-	-					-
19	PT Astra Daihatsu Motor	298.765.927	3-Jan-11	2-Jan-16	-					-	-					-
20	Perkumpulan Pemberantasan Tuberculosis Indonesia (PPTI)	25.000.000	18-Oct-11	17-Oct-16	-					-	-					-
21	PT Alam Segar Jaya	719.293.062	28-Feb-12	27-Feb-17	-					-	-					-
22	Yayasan Ancol Barat	160.784.300	12-Apr-12	11-Apr-17	-					-	-					-
23	PT Obayashi Jaya Konstruksi Joint Operation	990.000.000	12-Apr-12	11-Apr-15	-					-	-					-
24	Yayasan Harapan Bangsa (3 unit SD)	507.338.366	15-Jun-12	14-Jun-17	-					-	-					-
25	Yayasan Harapan Bangsa (TK dan SD)	338.225.578	27-Jan-15	26-Jan-20	-					-	3.573.048					3.573.048
26	PT Wiradharma Sportindo	563.709.296	8-Nov-12	7-Nov-17	463.709.296					463.709.296	23.185.465,00					23.185.465
27	Koperasi Puteri Salju	208.572.440	22-Nov-12	21-Nov-17	-					-	93.423,00					93.423
28	RS Atmajaya	25.000.000	29-Aug-13	29-Aug-18	-					-	-					-
29	Kajima Waskita (KAWA)	496.110.320	2-Sep-14	31-Dec-15	-					-	-					-
30	PT Rukun Gaya Baru	650.000.000	12-Aug-09	10-Aug-14	-					-	-					-
31	Yayasan Jemaat Sungai Yordan	125.000.000	5-Jul-12	4-Jul-17	-					-	-					-
32	Gereja Tiberias Indonesia	375.000.000	14-May-12	13-May-15	-					-	-					-
33	PT Nata Sempurna Abadi	75.000.000	4-Apr-05	3-Apr-10	60.000.000					60.000.000	245.820.000,00					245.820.000
34	Koperasi Karyawan Bina Sejahtera BP3W Kodya Jakarta Utara	42.750.000	30-May-05	29-May-10	-					-	-					-
35	Yayasan Mahatma Gading	1.266.767.531	28-Oct-13	27-Oct-18	-					-	-					-
36	Yayasan Al - Hidayah	40.000.000	14-Mar-13	14-Mar-18	-					-	-					-
37	PT KMC Indonesia	400.000.000	25-Apr-14	25-Apr-19	-					-	-					-
38	Koperasi Pembina Profesi dan Olahraga Perairan (KPPOP)	430.400.000	19-Jun-14	18-Jun-19	-					-	-					-
39	Yayasan Masjid Raya Al-Musyawarah	545.000.000	14-Oct-14	13-Oct-19	-					-	5.000.000					5.000.000
40	Koperasi Perikanan Mina Jaya	97.282.208	14-Oct-14	13-Oct-19	-					-	-					-
41	Yayasan Al-Hikmah Sunter Jaya	30.000.000	31-Oct-14	30-Oct-19	-					-	-					-
42	PT Flora Hijau Permai	120.000.000	14-Jul-03	13-Jul-08	120.000.000					120.000.000	-					-
43	Kadin Jakarta Barat	40.000.000	22-Feb-08	21-Feb-13	-					-	-					-
44	Yayasan Pusat Pelatihan E&P	845.563.944	18-Sep-13	17-Sep-18	-					-	-					-
45	Yayasan Pusat Pelatihan E&P	828.844.687	24-Aug-13	23-Aug-18	-					-	-					-
46	PT Antilope Madju Puri Indah	1.806.415.004	30-Nov-13	29-Nov-18	-					-	-					-
47	Palang Merah Indonesia Jakarta Barat	50.000.000	18-Sep-13	19-Sep-18	-					-	-					-
48	Yayasan Pendidikan Cengkareng 1	1.050.000.000	18-Aug-14	18-Aug-19	-					-	-					-
49	Yayasan Pendidikan Kemurnian	563.708.802	23-Apr-13	22-Apr-18	-					-	-					-
50	PT Petross Gas	3.718.465.786	31-Mar-15	30-Mar-20	-					-	-					-
51	Yayasan Suhargo Gondokusumo	530.000.000	25-Jun-12	24-Jun-17	-					-	-					-
52	Yayasan Muslim Bojong Indah	30.000.000	19-Apr-12	18-Apr-17	-					-	-					-
53	Yayasan Pendidikan Citra Kasih (Blok bl. 11-12	855.000.000	12-Apr-12	11-Apr-17	-					-	-					-
54	PT Davalty Mugitama Gasindo	2.395.764.506	15-Mar-12	14-Mar-17	-					-	-					-
55	Yayasan Pendidikan Islam Al Huda	45.000.000	29-Apr-08	28-Apr-11	-					-	49.215.000,00					49.215.000
56	PT Petroleum Sukses	882.950.000	27-Apr-06	26-Apr-11	706.360.000					706.360.000	2.489.742.910,00					2.489.742.910
57	Pentrago Fertila Utama	500.000.000	23-Oct-07	23-Oct-12	500.000.000					500.000.000	1.674.500.000,00					1.674.500.000
58	Yayasan Diannanda (TK)	253.643.183	20-Nov-12	19-Nov-17	-					-	-					-

NO.	PIHAK KETIGA	Nilai PKS Sewa	Jangka Waktu Sewa		POKOK PIUTANG SEWA ASET						DENDA PIUTANG SEWA ASET					
					Saldo Audited 31-12-2019	Mutasi Tahun 2020				Saldo 31 Desember 2020	Saldo Audited 31-12-2019	Mutasi Tahun 2020				Saldo 31 Desember 2020
						Penambahan		Pengurangan				Penambahan		Pengurangan		
			Mulai	Berakhir		TAHUN BERJALAN	Koreksi	PELUNASAN	Koreksi			PKS	Koreksi	Pelunasan	Koreksi	
1	2	3	4	5	6		8	9	10	11=6+7+8-9-10	12	13	14	15	16	17=12+13+14-15-16
59	Yayasan Jemaat Gereja Kristen Kedoya Jakarta Barat	175.000.000	14-Nov-12	14-Nov-17	-					-	1.645.000,00				1.645.000	-
60	Alfa Indah Sportindo	546.411.042	15-Mar-12	14-Mar-17	-					-	-					-
61	PT Alita Praya Mitra	802.200.000	23-Nov-07	21-Feb-12	-					-	-					-
62	Perusahaan Umum Damri	2.500.000.000	1-Nov-12	1-Nov-17	-					-	-					-
63	Yayasan Tanimbar Lestari	136.370.930	5-May-12	8-May-17	-					-	-					-
64	Ikrar Anugerah Perkasa	385.000.000	12-Sep-12	11-Sep-17	310.000.000					310.000.000	19.250.000,00					19.250.000
65	Koperasi Pegawai Dinas Pariwisata	125.000.000	30-Dec-08	29-Nov-13	-					-	-					-
66	Koperasi Pegawai Dinas Koperasi & UKM	30.000.000	14-Jul-08	13-Jul-13	12.000.000					12.000.000	34.800.000,00	2.208.000	2.184.000			39.192.000
67	PT Multi Kontrol Nusantara	602.228.090	14-Dec-14	13-Dec-19	-					-	-					-
68	Yayasan Putera Bahagia	1.157.559.375	14-Jun-14	13-Jun-19	-					-	-					-
69	CV Kandang Mas	180.386.975	29-Dec-10	28-Dec-15	40.399.263					40.399.263	2.019.963,00					2.019.963
70	Himpunan Penyayang Binatang	30.000.000	30-Jun-11	29-Jun-16	-					-	-					-
71	PT Safari Persada	986.491.268	7-Jul-11	6-Jul-16	811.491.268					811.491.268	40.574.563,00					40.574.563
72	PT Asri Karya Indah Pesona	620.080.226	1-Jan-12	31-Dec-16	-					-	-					-
73	Yayasan Pantara	112.741.859	8-Aug-12	7-Aug-17	-					-	-					-
74	PT Griya Berlian	3.190.000.000	29-Nov-12	28-Nov-17	1.325.000.000					1.325.000.000	66.250.000,00					66.250.000
75	CV Satu Nafas	500.000.000	3-Jul-08	2-Jul-13	350.000.000					350.000.000	964.500.000,00					964.500.000
76	Koperasi Taman Marga Satwa Ragunan	1.268.345.916	1-Jan-12	31-Dec-16	-					-	-					-
77	CV Virgini	986.491.268	4-Apr-12	3-Apr-17	-					-	-					-
78	PT Figurkarya Semesta	507.338.366	10-Dec-12	10-Dec-17	-					-	-					-
79	PD Pembangunan Sarana Jaya	1.200.000.000	4-Apr-05	4-Apr-10	-					-	720.000,00					720.000
80	Lembaga Konsultasi Bantuan Hukum Perempuan dan Keluarga	37.500.000	13-Oct-06	12-Oct-11	-					-	735.000,00					735.000
81	PT Harkat Abadi Sukses				-					-	-					-
82	Yayasan Nawami Bhakti	375.000.000	15-Oct-12	15-Oct-17	-					-	-					-
83	PT Harco Jaya Abadi	2.100.000.000	1-Jun-06	30-May-11	-					-	-					-
84	PT Aksara Andalan Prima Lokasi Kp. Rambutan	4.246.908.500	21-Apr-08	21-Apr-13	-					-	5.169.532.586,00					5.169.532.586
85	PT T. Energy (PKS Lama)	2.700.000.000	1-Dec-08	30-Nov-13	316.342.950					316.342.950	346.711.873,00					346.711.873
86	PT T. Energy (PKS Baru)	1.832.055.212	1-Dec-13	1-Dec-18	-					-	-					-
87	Yayasan Perguran Rakyat	750.000.000	2-Feb-14	1-Feb-19	-					-	-					-
88	Koperasi Serba Usaha Ceger Jaya	150.000.000	25-Apr-13	24-Apr-18	-					-	-					-
89	Yayasan Dharma Siswa	250.000.000	27-Apr-13	26-Apr-18	-					-	-					-
90	PT MAJUAN MASITTAH LATIEF	3.005.000.000	26-Nov-02	26-Aug-27	117.000.000					117.000.000	5.850.000					5.850.000
91	Perkumpulan Keluarga Berencana Indonesia	32.500.000	25-May-11	24-May-16	-					-	-					-
92	PT Bank BNI (Persero) Tbk	375.000.000	1-Jun-09	31-May-14	-					-	-					-
93	PT Bank Mandiri (Persero) Tbk	1.202.960.000	7-Jun-14	6-Jun-19	-					-	-					-
94	Yayasan Rumah Bersalin Bidara Mulia	100.000.000	16-Jun-14	15-Jun-19	-					-	-					-
95	PT Bianglala Metropolitan	2.189.585.000	13-Jan-11	12-Jan-16	-					-	-					-
96	Kadin Jakarta Timur	125.000.000	13-Sep-11	12-Sep-16	-					-	-					-
97	Yayasan Baitul Muhajirin	30.000.000	1-Jan-13	31-Dec-18	-					-	80.000					80.000
98	PT Paljaya Bumi Utama	1.250.000.000	18-Jan-06	18-Jan-11	1.000.000.000					1.000.000.000	4.005.750.000,00					4.005.750.000
99	Yayasan Nurmala Hikmah	56.370.930	1-Jun-11	1-Jun-16	-					-	-					-
100	PT Hyunwoo Trading Indonesia	1.111.600.000	5-May-08	4-May-13	1.111.600.000					1.111.600.000	3.504.430.160,00					3.504.430.160
101	PT BNI (Persero) Tbk (Cabut Jatinegara)	425.000.000	1-Apr-11	31-Mar-16	-					-	-					-
102	Koperasi Karyawan RSUD Pasar Rebo	842.181.687	1-Jan-12	31-Dec-16	-					-	-					-
103	Dewan Pimpinan Pusat Persatuan Artis Musik Melayu Dangdut Indonesia (DPP PAMMI)	50.000.000	29-Apr-14	28-Apr-19	-					-	-					-
104	PT Satria Cipta Perkasa	2.252.972.568	13-May-14	12-May-19	1.662.278.578					1.662.278.578	99.947.953,00					99.947.953
105	Yayasan Pendidikan Da'wah Islam Al-Falah Pondok Kelapa	112.741.859	18-Sep-13	17-Sep-18	-					-	-					-
106	Yayasan Al-Muhsinin Alfa Indah	550.000.000	24-Jul-06	23-Jul-18	-					-	-					-
107	PT Bumi Bintang Bersatu	700.000.000	2-Jul-14	1-Jul-19	-					-	-					-
108	Koperasi Pegawai Pemerintah Kota Administrasi Jakarta Barat "Wijaya Kusuma'	55.000.000	8-Aug-14	7-Aug-19	-	-		-		-	-					-
109	PT Swadaya Niaga Jaya (Smesco's)	22.500.000.000	10-Apr-15	9-Apr-20	-					-	-					-
110	Swadaya Panduartha	500.000.000	30-Oct-14	30-Oct-19	-					-	-					-
111	Yayasan Al Muhajirin Pondok Kopi	422.781.972	17-Nov-14	16-Nov-19	-					-	-					-
112	Yayasan Jemaat Gereja Kristen Indonesia Puri Indah	175.000.000			-					-	-					-
113	PT Tunas Dipta Persada	4.350.000.000			1.585.000.000					1.585.000.000	79.250.000					79.250.000
114	PT Setia Utama Island	5.590.000.000	18-Dec-14	17-Dec-19	2.236.000.000					2.236.000.000	83.850.000	27.950.000				111.800.000
115	PT Gagas Energi Indonesia	572.432.513	1-Sep-13	1-Sep-15	-					-	1.323.837				1.323.837	-
116	PT PLN Persero	145.139.715	4-Feb-15	3-Feb-20	-					-	-					-
117	Yayasan Abdi Karya (Yadika)	2.222.665.229	26-Feb-15	25-Feb-20	-					-	-					-
118	PT Holcim Beton	5.500.000.000	8-Apr-15	7-Apr-20	-					-	-					-
119	PT Swarna Jaya Sejahtera	100.000.000	11-Mar-15	10-Mar-20	-					-	-					-

NO.	PIHAK KETIGA	Nilai PKS Sewa	Jangka Waktu Sewa		POKOK PIUTANG SEWA ASET						DENDA PIUTANG SEWA ASET					
					Saldo Audited 31-12-2019	Mutasi Tahun 2020				Saldo 31 Desember 2020	Saldo Audited 31-12-2019	Mutasi Tahun 2020				Saldo 31 Desember 2020
						Penambahan		Pengurangan				Penambahan		Pengurangan		
			Mulai	Berakhir		TAHUN BERJALAN	Koreksi	PELUNASAN	Koreksi			PKS	Koreksi	Pelunasan	Koreksi	
1	2	3	4	5	6		8	9	10	11=6+7+8-9-10	12	13	14	15	16	17=12+13+14-15-16
120	Yayasan Pendidikan Dakwah Islam Al-Falah	25.000.000	8-Apr-15	7-Apr-20	-					-	-					-
121	Yayasan Bait-el Indonesia	425.000.000	30-Aug-11	29-Aug-16	-					-	-					-
122	UD Lautan Mutiara	2.254.837.184	23-Apr-14	22-Apr-19	-			-		-	-					-
123	Majelis Ulama Indonesia Kota Administrasi Jakarta Utara	25.000.000	5-May-15	4-May-20	-					-	-					-
124	PT Balats Dwi Tunggal	325.859.614	26-May-15	25-May-17	-					-	-					-
125	Yayasan Diannanda (SD)	1.710.857.713	26-Sep-13	27-Sep-18	-					-	-					-
126	Yayasan Pendidikan Pelita Harapan	3.750.000.000	1-Jul-15	30-Jun-20	-					-	-					-
127	Koperasi Pegawai Dinas Pelayanan Pajak Provinsi DKI Jakarta	400.000.000	31-Jan-13	30-Jan-18	-					-	-					-
128	PT Surya Jaya Mandiri	110.000.000	9-Jul-15	8-Jul-20	-					-	-					-
129	PT Jamkrida Jakarta	31.373.624	1-Jul-15	30-Jun-17	-					-	-					-
130	Yayasan Meek Nusantara	27.000.000	27-Jul-15	26-Jun-18	-					-	-					-
131	Yayasan Rasa Sayang Mandiri	310.040.112	26-Oct-15	25-Oct-20	-					-	-					-
132	Yayasan Al-Ikhwan Meruya	56.370.930	29-Oct-15	28-Oct-20	-					-	-					-
133	Yayasan Haleluya Jakarta	1.691.127.888	18-Nov-15	17-Nov-20	893.946.724		347.181.164	50.000.000		1.191.127.888	61.981.533		7.574.861			69.556.394
134	Yayasan Pelita Bangsa	2.333.333.340	23-Dec-15	22-Dec-20	-					-	-					-
135	PT Bank DKI (22 ATM dan Loket)	11.000.000	6-Oct-15	5-Oct-20	-					-	-					-
136	PT Bank DKI (58 ATM dan Loket)	29.000.000	28-Dec-15	27-Dec-20	-					-	-					-
137	PT Bank DKI (Walikota Jakarta Pusat)	1.675.547.578	3-Feb-16	2-Feb-21	-					-	-					-
138	PT Jaya Sejati Dua	555.000.000	11-Feb-16	10-Feb-21	-					-	-					-
139	PT Indocater	1.691.127.888	12-Feb-16	11-Feb-21	-					-	-					-
140	PT Duta Graha Karya	125.000.000	11-Mar-16	10-Mar-17	-					-	-					-
141	Yayasan El-Shaddai Jakarta Barat	281.854.648	20-Nov-14	21-Nov-19	-					-	-					-
142	PT Badra Abadi Perkasa	541.160.924	9-Feb-16	8-Feb-21	-					-	-					-
143	PT Usaha Cerah Berjaya Indonesia (RSUD Koja)	106.372.475	18-Mar-16	17-Mar-21	-					-	-					-
144	Yayasan Pondok Karya Pembangunan	693.945.000	8-Apr-15	7-Apr-20	-					-	-					-
145	PT Unggul Dian Perkasa	1.944.374.289	7-Mar-16	6-Mar-21	623.992.320					623.992.320	4.341.760		33.317.152			37.658.912
146	Yayasan Tanimbar Lestari	500.000.000	26-Apr-16	25-Apr-21	-					-	-					-
147	Yayasan Pendidikan Citra Adhi Pratama	197.298.253	25-Apr-16	24-Apr-21	-					-	-					-
148	PT Bank Mandiri (RSUD Budhi Asih, Pasar Rebo, RSKD Duren Sawit)	540.000.000	3-Mar-16	2-Mar-21	-					-	-					-
149	PT Usaha Cerah Berjaya Indonesia (RSUD Tarakan)	230.244.170	14-Apr-16	13-Apr-21	-					-	-					-
150	PT Bank DKI (Gedung Prasada Sasana Karya)	7.448.704.003	2-May-16	1-May-21	-					-	-					-
151	PT Pertamina Gas	260.000.000	2-May-16	1-May-21	-					-	-					-
152	Yayasan Safa Marwah	25.000.000	30-May-16	29-May-21	-					-	-					-
153	Yayasan Kanker Indonesia Provinsi DKI Jakarta	5.000.000	9-May-16	8-May-21	-					-	-					-
154	PT Seabreez Indonesia	270.580.462	22-Apr-16	21-Apr-21	-					-	-					-
155	Yayasan Anak Bangsa Basmol	250.000.000	22-Feb-16	21-Feb-16	-					-	-					-
156	PD PAL Jaya	120.000.000	1-Feb-16	31-Jan-17	-					-	-					-
157	Yayasan El-Shaddai Jakarta Barat (SD)	563.709.296	23-Jul-16	22-Jul-16	-					-	-					-
158	PT Trust Parking Indonesia	1.200.000.000	1-Nov-14	31-Oct-19	-					-	-					-
159	PT Diansyah Dinamika Warna	225.483.718	15-Oct-15	14-Oct-20	-					-	-					-
160	Koperasi Pegawai RSUD Tarakan	466.074.846	29-Oct-15	28-Oct-20	-					-	-					-
161	PT Gagas Energi Indonesia (Jakbar)	622.624.753	14-Nov-15	13-Nov-20	-					-	-					-
162	Yayasan Suhargo Gondokusumo	2.760.000.000	1-Apr-16	31-Mar-21	-					-	-					-
163	Dewan Kerajinan Nasional Daerah (Dekranasda) Kota Tua	5.000.000	29-Oct-16	28-Oct-21	-					-	-					-
164	Koperasi Pegawai Negeri Dinas Perikanan Provinsi DKI Jakarta	1.348.400.000	14-Dec-16	13-Dec-21	-					-	-					-
165	PT. Gabungan Samudera Internasional	1.002.500.000	23-Dec-16	22-Dec-21	-					-	-					-
166	PT. Sanjaya Internasional Fishery	1.002.500.000	27-Dec-16	26-Dec-21	-					-	-					-
167	UD. Mina Sari	205.000.000	29-Dec-16	28-Dec-21	-					-	-					-
168	PT. Karya Syukur Maju Bersama	761.900.000	30-Dec-16	29-Dec-21	-					-	-					-
169	PT. Jamkrida	2.073.074.400	10-Mar-17	9-Mar-20	-					-	-					-
170	PT.EVI ASIA TENGGARA	701.250.000	29-Mar-17	29-Mar-22	-					-	-					-
171	Yayasan AL-Huda	125.000.000	16-May-17	25-May-22	-					-	-					-
172	PT. AETRA AIR JAKARTA	576.000.000	30-Aug-17	30-Aug-19	-					-	-					-
173	YAYASAN PENDIDIKAN KRISTEN TIARA KASIH	1.138.100.000	25-Oct-17	25-Oct-22	-	-		-		-	-					-
174	PT. GERAK MAJU ABADI	5.500.000.000	28-Oct-17	27-Oct-22	-					-	-					-
175	PT. ADICIPTA BOGA PRIMA INTIPRIMA	115.200.000	17-Apr-17	17-Apr-20	-					-	-					-
176	PT STELLA JAYA ABADI	175.000.000	1-Jan-17	31-Dec-21	-					-	-					-
177	PT DIANSYAH DINAMIKA WARNA	64.974.000	4-Aug-17	4-Aug-19	-					-	-					-
178	PT JAKARTA TOURISINDO	183.500.000	26-Oct-16	26-Oct-18	-					-	-					-
179	PT TIFFANY MITRA SUKSES	194.000.000	1-Nov-15	1-Nov-17	-					-	-					-

NO.	PIHAK KETIGA	Nilai PKS Sewa	Jangka Waktu Sewa		POKOK PIUTANG SEWA ASET						DENDA PIUTANG SEWA ASET					
					Saldo Audited 31-12-2019	Mutasi Tahun 2020				Saldo 31 Desember 2020	Saldo Audited 31-12-2019	Mutasi Tahun 2020				Saldo 31 Desember 2020
						Penambahan		Pengurangan				Penambahan		Pengurangan		
			Mulai	Berakhir		TAHUN BERJALAN	Koreksi	PELUNASAN	Koreksi			PKS	Koreksi	Pelunasan	Koreksi	
1	2	3	4	5	6		8	9	10	11=6+7+8-9-10	12	13	14	15	16	17=12+13+14-15-16
180	PT BANK DKI	14.674.030.000	28-Feb-17	28-Feb-22	-					-	-					-
181	PT AMAN SAMUDERA INDONESIA	1.002.500.000	26-Jan-17	25-Jan-22	-					-	-					-
182	PT MARCELINDO CITRA LESTARI	673.920.000	27-Jan-17	26-Jan-22	-					-	-					-
183	PT BAHTERA PRIMA PERSADA	756.400.000	1-Nov-15	1-Nov-17	-					-	-					-
184	PT YOMA MINA SEJAHTERA	1.002.500.000	9-Jan-17	8-Jan-22	-					-	-					-
185	PT FAN MARINA SHIPYARD & CO	717.700.000	20-Feb-17	20-Feb-22	-					-	-					-
186	PT ADHIKARSA CIPTA SENTOSA	83.250.000	19-Jun-17	19-Jun-21	-					-	-					-
187	BANK NEGARA INDONESIA	75.000.000	1-Jul-15	2-Jul-20	-					-	-					-
188	PT. BANK RAKYAT INDONESIA (PERSI	75.000.000	30-Jun-16	30-Jun-21	-					-	-					-
189	PT BANK MANDIRI (PERSERO) Tbk.	75.000.000	2-May-16	2-May-21	-					-	-					-
190	DEWAN PIMPINAN DAERAH PARTAI DEMOKRASI INDONESIA	150.000.000	1-Nov-17	31-Oct-22	-					-	-					-
191	KIOS TIM				-					-	-					-
192	Ex BP THR Lokasari (Sewa Lahan Parkir)				322.212.254			322.212.254		-	-					-
193	Ex BP THR Lokasari (Gedung Olahraga - Blok F)				28.947.600			28.947.600		-	-					-
194	Ex BP THR Lokasari (Pengelolaan Ruko Permata Lokasari - PT Gemini Sinar Pratama)				229.500.000			229.500.000		-	-					-
195	Ex BP THR Lokasari (Kontribusi PKS 2008 - PT Gemini Sinar Perkasa)				217.401.940			217.401.940		-	-					-
196	Ex BP THR Lokasari (UKM Plaza Terbuka - Evanaomi)				29.260.000			29.260.000		-	-					-
197	Ex BP THR Lokasari (UKM Plaza Terbuka - Arsillah Faudillah)				64.710.800			64.710.800		-	-					-
198	Ex BP THR Lokasari (UKM Plaza Terbuka - PT. SAS)				32.819.000			32.819.000		-	-					-
	TOTAL PIUTANG				***16.672.351.036***	-	***347.181.164***	***974.851.594***	-	***16.044.680.606***	***19.380.866.861***	***30.158.000***	***43.076.013***	-	***2.968.837***	***19.451.132.037***

DAFTAR PIUTANG KERJASAMA ATAS PEMANFAATAN ASET MILIK PEMERINTAH PROVINSI DKI JAKARTA
DALAM BENTUK BOT/BTO PER 31 DESEMBER 2020

No.	Pihak Ketiga	Thn	Jangka Waktu	Nilai Kontribusi PKS	Piutang Pokok Per 31 Des 2019	Mutasi Tahun 2020				Piutang Pokok Per 30 Des 2020	Piutang Denda Per 31 Des 2019	Mutasi Tahun 2020				Piutang Denda Per 31 Des 2020
						Penambahan		Pengurangan				Penambahan		Pengurangan		
		PKS	PKS	BOT/BTO		PKS	Koreksi	Pendapatan	Koreksi			PKS	Koreksi	Pendapatan	Koreksi	
1	2	3	4	5	6	7	8	9	10	11=6+7+8-9-10	12	13	14	15	16	17=12+13+14-15-16
1	PT. Kempas Indah Indonesia	1997	1999 s/d 2024	910.000.000	-					-	-					-
2	PT. Duta Pertiwi Tbk	1997	1997 s/d 2017	460.000.000	-					-	-					-
3	PT. Duta Pertiwi Tbk	1999	1999 s/d 2029	1.450.000.000	-					-	-					-
4	PT. Rointa Eka Jaya	2001	2001 s/d 2031	1.250.000.000	-					-	-					-
5	PT. Duta Masa Nusa	2003	2006 s/d 2031	2.000.000.000	-					-	4.860.000.000					4.860.000.000
6	PT. Duta Pertiwi Tbk	2003	2004 s/d 2029	1.500.000.000	-					-	-					-
7	PT. Gading Raya Propertindo	2004	2004 s/d 2029	3.500.000.000	-					-	-					-
8	PT. Hotel Cikini Raya	2006	2008 s/d 2032	6.150.000.000	-					-	-					-
9	PT. Grand Indonesia	2009	2008 s/d 2035	53.074.000.000	-					-	-					-
10	PT. Jaya Real Property	2011	2012 s/d 2037	6.957.000.000	1.000.000					1.000.000	-					-
11	PT. Fajar Setia Mandiri(UTARA)	2002	2003 s/d 2023	2.218.000.000	-					-	-			-	-	-
12	PT. AGB Tuna (Coldstorage)	2004	2004 s/d 2024	600.000.000	-					-	-					-
13	Yayasan Al-Muhajirin	2005	2005 s/d -	-	-					-	-					-
14	PT. Gamma Investa Lestari	2006	2005 s/d 2030	1.500.000.000	-					-	-					-
15	Gereja Protestan Minahasa	2006	2006 s/d -	-	-					-	-					-
16	PT. AGB Tuna (Pabrik Es)	2006	2006 s/d 2026	450.000.000	-					-	-					-
17	PT. Duta Pertiwi Tbk	2008	2006 s/d 2031	7.453.280.000	-					-	-				-	-
18	PT. Gerak Maju Abadi	1997	1997 s/d 2017	5.315.000.000	-					-	-					-
19	PT. Bina Citra Tataswati	2000	2002 s/d 2040	200.000.000	-					-	-					-
20	Yayasan Tunas Muda	2000	2000 s/d 2025	911.281.328	-					-	-					-
21	Yayasan Pendidikan Tiara Kasih	2001	2001 s/d 2026	562.500.000	-			-		-	-				-	-
22	Yayasan Katolik Mardi Luhur	2001	2001 s/d 2026	911.281.326	233.530.000	-		233.530.000		-	571.661.013	41.002.460				612.663.473
23	PT. Pesona Marga Mandiri	2003	2004 s/d 2029	7.494.152.500	-					-	-					-
24	Yayasan Patmos	2003	2006 s/d 2031	2.629.958.657	-					-	-					-
25	Yay. Pusat Pelatihan E&P	2003	2006 s/d 2031	2.446.290.730	-					-	-					-
26	Gereja Bethel Jemaat Ecclesia	2005	2005 s/d -	-	-					-	-					-
27	Yayasan Pendidikan Bukit Sion	2006	2008 s/d 2033	6.929.568.694	-					-	-					-
28	PT. Langgeng Ayom Lestari	1990	1991 s/d 2021	2.605.000.000	-					-	-				-	-
29	Yay. Sapta Nawami Bhakti	1992	1992 s/d 2012	351.779.690	-					-	-					-
30	PT. Dharma Alumas Sakti	1992	1997 s/d 2044	22.271.759.150	-					-	-	10.990.861				10.990.861
31	PT. Bakrie Investindo	1992	1997 s/d 2044	18.237.500.000	-					-	-					-
32	PT. Pasific Bangun Mas	2001	2001 s/d 2026	700.000.000	-					-	116.600.000					116.600.000
33	PT. Perwita Margasakti	2003	2003 s/d 2028	2.500.000.000	-					-	19.500.000					19.500.000
34	PT. Metropolitan Kentjana	2008	2006 s/d 2031	24.912.000.000	-					-	-					-
35	PT. Perwita Margasakti	2010	2010 s/d 2035	5.220.000.000	-					-	2.700.000					2.700.000
36	Yayasan Tugasku	1998	2004 s/d 2024	1.250.950.000	-					-	-					-
37	Yay. Pend. Pemb. Bangsa	2003	2003 s/d 2028	-	-					-	-					-
38	PT. Fajar Setia Mandiri	2003	2003 s/d 2023	1.600.000.000	70.000.000			70.000.000		-	468.213.000	1.680.000	19.110.000	-		489.003.000
39	PT. Pasific Prima Buana Mas	2004	2004 s/d 2029	250.000.000	-					-	1.170.311.605					1.170.311.605
40	PT. Wahana Cipta Sejahtera	2004	2004 s/d 2029	2.350.000.000	-					-	-					-
41	PT. Wahana Cipta Sejahtera	2006	2006 s/d 2031	3.000.000.000	-					-	-					-
42	PT. AAP				4.302.396					4.302.396	-					-
43	Eks. Unit Komp. Aloca PT. TDP (PT Tunas Dipta Persada)	JP	30 Tahun		540.000.000					540.000.000	-					-
44	Eks. PDUK		30 Tahun		400.000.000					400.000.000	-					-
45	T. Kav No.I.C.2	JT	25 Tahun		525.000.000					525.000.000	-					-
46	Tanah Kavling Blok III A (PT. MML) (PT Majuan Masitah Latief)	JT	30 Tahun		1.510.000					1.510.000	-					-
47	Tanah Kav Blok II/J.14 (Eks. PD.P)	JT	30 Tahun		450.000.000					450.000.000	-					-
48	PT. WAHANA NUSANTARA			45.560.339.000	-					-	-					-
	JUMLAH			**247.681.641.075**	**2.225.342.396**	**-**	**-**	**303.530.000**	**-**	**1.921.812.396**	**7.208.985.618**	**53.673.321**	**19.110.000**	**-**	**-**	**7.281.768.939**

REKAPITULASI PENDAPATAN DAN PIUTANG SEWA PEMANFAATAN TITIK REKLAME
PER 31 DESEMBER 2020

No	Nama Perusahaan	Jenis Sarana	Lokasi	Nilai SPS	Piutang per 31 Desember 2019	Penambahan	Pengurangan	Piutang Per 31 Desember 2020	Keterangan
1	PT. Nindhotama Kharisma	JPO	Jl. MH. Thamrin dpn Gedung BII, Kebon Kacang, Jakarta Pusat	341.500.000	0	0	0	0	Lunas 14 Mei 2014
2	PT. Caesar	Bahu Jalan	Jl. Tol Pluit Tomang / Jl. Latumenten, Jakarta Barat	170.000.000	170.000.000	0	0	170.000.000	Titik B-6A; SK Nomor 46/SK/BPKD/PPTR/X/09 tanggal 6-10-2009
3	PT. Billy Sinar Pratama	JPO	Jl. Daan Mogot dpn Suzuki Motor Ex. Kymco Motor, Jakarta Barat	39.500.000	39.500.000	0	0	39.500.000	SK Nomor 145/SK/BPKD-PPTR/III/2010 tanggal 11-03-2010
4	PT. Ditadini Neo Swara	Halte Busway Bagian Dalam	Koridor 1 (19 unit)	25.000.000	25.000.000	0	0	25.000.000	SPS Nomor 177/SPS/BPKD-PPTR/IV/2010 tanggal 23-04-2010
5	PT. Starindo Pola Abadi	Halte Bus Reguler	Jl. Mayjen Sutoyo dpn UKI, Jakarta Timur	25.741.000	25.741.000	0	0	25.741.000	
6	PT. Garis Mediatama	JPO	Jl. HR. Rasuna Said dpn Depkes, Jakarta Selatan	157.500.000	157.500.000	0	0	157.500.000	SPS Nomor 158/SPS/BPKD-PPTR/III/2010 tanggal 19-03-2010
7	PT. Dinamika Mitra Internusa	JPO	Jl. Mampang Prapatan dpn Imigrasi, Kec.Mampang Prapatan, Jaksel	372.000.670	186.000.335	0	0	186.000.335	Tahap I Lunas 6 Sept 2011
8	PT. Dinamika Mitra Internusa	Pos Polisi	Jl. Matraman Raya-Slamet Riyadi, Kec.Matraman Jak Timur	68.000.670	34.000.335	0	0	34.000.335	Tahap I Lunas 18 Nov 2011
9	PT. Dinamika Mitra Internusa	Pos Polisi	Jl. Bekasi Barat samping Fly Over, Kec.Jatinegara Jak Timur	27.000.670	13.500.335	0	0	13.500.335	Tahap I Lunas 18 Nov 2011
10	PT. Dinamika Mitra Internusa	Titik S-9B	Jl. Panglima Polim_Jl.Sambas, Kec.Keb Baru, Jak Sel	400.000.670	200.000.335	0	0	200.000.335	Tahap I Lunas 6 Sept 2011

No	Nama Perusahaan	Jenis Sarana	Lokasi	Nilai SPS	Piutang per 31 Desember 2019	Penambahan	Pengurangan	Piutang Per 31 Desember 2020	Keterangan
11	PT. Dinamika Mitra Internusa	JPO	Jl. Warung Jati Barat depan Hotel Jati Padang, Kec.Ps Minggu Jak Sel	226.000.670	113.000.335	0	0	113.000.335	Tahap I Lunas 7 Sept 2011
12	PT. Puri Anugerah Utama	Pos Polisi	Jl. S.Parman-Jl.Palmerah, Kec.Palmerah Jak Barat	105.000.670	52.500.335	0	0	52.500.335	Tahap I Lunas 18 Nov 2011
13	PT. Simpati Advertising	JPO	Samping Pasar raya Blok M, Jl. Sultan Iskandrsyah Melawai, Jakarta Selatan	6.690.450	6.690.450	0	0	6.690.450	Belum dibayar Denda Pembatalan Sewa Tirek
14	PT. Puri Anugerah Utama	JPO	Jl. Kramat Raya depan Rivoli/Xerox, Senen, Jakarta Pusat	254.589.000	127.294.500	0	0	127.294.500	Tahap I Lunas 27 Feb 2012
15	PT. Semarak Tata Pariwara	JPO	Jl. Salemba Raya depan UI, Senen, Jakarta Pusat	22.100.000	22.100.000	0	0	22.100.000	Belum dibayar Denda Pembatalan Sewa Tirek
16	PT. Puri Anugerah Utama	JPO	Jl. Kramat Raya depan Gd YAI/CTC, Senen, Jakarta Pusat	289.900.000	289.900.000	0	0	289.900.000	Belum dibayar
17	PT. Semarak Tata Pariwara	JPO	Jl. Salemba Raya dpn Carolus, Senen, Jakarta Pusat	22.100.000	22.100.000	0	0	22.100.000	Belum dibayar Denda Pembatalan Sewa Tirek
18	PT. Puri Anugerah Utama	JPO	Jl. HayamWuruk depan Htl Jayakarta, Taman Sari, Jakarta Barat	285.500.000	142.750.000	0	0	142.750.000	Tahap I Lunas 27 Feb 2012
19	PT. Caesar	Titik B1B	Jl Letjen S.Parman Palmerah, Jakarta Barat	472.600.000	236.300.000	0	0	236.300.000	Tahap I Lunas 7 Sept 2011
20	PT. Caesar	Titik B1A	Jl Letjen S.Parman Palmerah, Jakarta Barat	472.600.000	236.300.000	0	0	236.300.000	Tahap I Lunas 7 Sept 2011
21	PT. Caesar	Titik P7B	Jl, HR Rasuna/Latuharhari, Menteng Jakarta Pusat	945.000.000	472.500.000	0	0	472.500.000	Tahap I Lunas 7 Sept 2011
22	PT. Mida Jaya	Titik B10A	Jl. Arjuna/Jl Tol Jakarta-Merak, Kec. Grogol Petamburan Jak-Bar	122.000.000	122.000.000	0	0	122.000.000	Belum dibayar Denda Pembatalan Sewa Tirek
23	PT. Puri Anugerah Utama	JPO	Jl. Warung buncit raya dpn Grha Inti Fauji, Kec Ps Minggu, Jak Sel	353.000.670	176.500.335	0	0	176.500.335	Tahap I Lunas 25 Januari 2012 dikeluarkan 2x SPS

No	Nama Perusahaan	Jenis Sarana	Lokasi	Nilai SPS	Piutang per 31 Desember 2019	Penambahan	Pengurangan	Piutang Per 31 Desember 2020	Keterangan
24	PT. Puri Anugrah Utama	JPO	Jl. Matraman Raya dpn BCA, Kec. Matraman Jak-Sel	280.067.000	0	0	0	0	Lunas 20 Mei 2014
25	PT. Dinamika Mitra Internusa	JPO	Jl. Casablanca depan Halte SD/Pemakaman, Kec.Tebet Jak-Sel	200.900.000	0	0	0	0	Lunas 25 Agustus 2014
26	PT. Magna Astro Prontonusa	JPO	Jl. HR. Rasuna Said depan Four Season Kec.Setiabudi Jak-Sel	1.551.000.000	0	0	0	0	SPS No. 5247/-078.615 Tanggal 1 Desember 2014
27	PT. Magna Astro Prontonusa	JPO	Jl. HR. Rasuna Said depan Kedubes Turki Kec.Setiabudi Jak-Sel	1.610.000.000	0	0	0	0	SPS No. 5246/-078.615 Tanggal 1 Desember 2014
28	PT. Magna Astro Prontonusa	JPO	Jl. HR. Rasuna Said depan Depkes Kec.Setiabudi Jak-Sel	1.850.900.000	0	0	0	0	SPS No. 5248/-078.615 Tanggal 1 Desember 2014
29	PT. Magna Astro Prontonusa	JPO	Jl. HR. Rasuna Said depan Indorama Kec.Setiabudi Jak-Sel	1.967.000.000	0	0	0	0	SPS No. 5243/-078.615 Tanggal 1 Desember 2014
30	PT. Unggul Dian Perkasa	JPO	Jl. Jend. Sudirman depan Ratu Plaza Kec.Kebayoran Baru Jak-Sel	3.500.000.000	0	0	0	0	SPS No. 5244/-078.615 Tanggal 1 Desember 2014
31	PT. Insite Media	JPO	Jl. Jend. Sudirman depan Polda Metro Jaya Kec.Kebayoran Baru Jak-Sel	5.849.800.000	0	0	0	0	SPS No. 5249/-078.615 Tanggal 1 Desember 2014
32	PT. Prisma Harapan	JPO	Jl. HR. Rasuna Said dpn Pasar Festival, Kec.Setiabudi Jak-Sel	2.101.000.000	0	0	0	0	Lunas 30 Desember 2014
				5.684.292.140	**2.871.178.295**	**0**	**0**	**2.871.178.295**	

DAFTAR STOCK OPNAME PERSEDIAAN DI SKPD
PER 31 DESEMBER 2020

NO	NAMA SKPD/UKPD	Persediaan Bahan Pakai Habis (Rp)	Persediaan Bahan/Material (Rp)	Persediaan Barang Lainnya (Rp)	NILAI PERSEDIAAN (Rp)
1	2	3	4	5	6=3+4+5
1	Sekretariat DPRD	649.509.171,00	-	9.900.000,00	659.409.171
2	BIRO UMUM DAN ADMINISTRASI SEKRETARIAT DAERAH	92.365.342,00	-	86.617.575,00	178.982.917
3	BIRO PEMERINTAHAN	194.494.671,00	-	670.080,00	195.164.751
4	BIRO KEPALA DAERAH	193.036.946,00	-	12.866.000,00	205.902.946
5	Biro Hukum	150.935.802,00	-	-	150.935.802
6	Biro Organisasi dan Reformasi Birokrasi	113.797.795,00	-	8.677.680,00	122.475.475
7	BIRO PEREKONOMIAN DAN KEUANGAN	137.530.830,00	-	9.913.350,00	147.444.180
8	Biro Pendidikan dan Mental Spiritual	23.203.515,00	-	264.000,00	23.467.515
9	Biro Kesejahteraan Sosial	84.155.146,00	-	1.950.000,00	86.105.146
10	BIRO PEMBANGUNAN DAN LINGKUNGAN HIDUP	286.743.016,00	-	34.701.430,00	321.444.446
11	BIRO KERJASAMA DAERAH	102.019.336,00	-	-	102.019.336
12	Dinas Perumahan Rakyat dan Kawasan Permukiman	5.740.711.270,00	35.917.750,00	472.622.590,00	6.249.251.610
13	Unit Pengelola Rumah Susun Penjaringan	444.686.330,00	-	48.866.400,00	493.552.730
14	Unit Pengelola Rumah Susun Marunda	836.622.050,00	-	17.461.400,00	854.083.450
15	Unit Pengelola Rumah Susun Muara Baru	91.372.270,00	20.922.000,00	27.879.500,00	140.173.770
16	Unit Pengelola Rumah Susun Cakung Barat	38.396.383,00	-	-	38.396.383
17	Unit Pengelola Rumah Susun Tambora	21.660.375,00	270.600,00	300.175,00	22.231.150
18	Unit Pengelola Rumah Susun Rawa Bebek	164.917.500,00	44.880.000,00	9.297.750,00	219.095.250
19	Unit Pengelola Rumah Susun Pulo Gebang	226.983.350,00	181.106.750,00	457.600,00	408.547.700
20	Unit Pengelola Rumah Susun Jatirawasari	62.332.173,00	2.677.400,00	4.034.525,00	69.044.098
21	Unit Pengelola Rumah Susun Cipinang	414.179.128,00	17.942.232,00	-	432.121.360
22	Unit Pengelola Rumah Susun Pinus Elok	49.769.170,00	62.257.800,00	-	112.026.970
23	Unit Pengelola Rumah Susun Jatinegara Kaum	81.852.535,00	-	1.342.000,00	83.194.535
24	Unit Pengelola Rumah Susun Jatinegara Barat	221.311.530,00	-	-	221.311.530
25	UNIT FASILITASI PEMILIKAN RUMAH SEJAHTERA	29.280.790,00	-	-	29.280.790
26	Unit Pengelola Rumah Susun Semper	298.926.590,00	-	16.483.500,00	315.410.090
27	Sudin Perumahan Rakyat dan Kawasan Permukiman - JAKPUS	31.712.560,00	-	382.800,00	32.095.360
28	Sudin Perumahan Rakyat dan Kawasan Permukiman - JAKUT	100.741.304,00	-	-	100.741.304
29	Sudin Perumahan Rakyat dan Kawasan Permukiman - JAKBAR	24.523.510,00	-	601.171,00	25.124.681
30	Sudin Perumahan Rakyat dan Kawasan Permukiman - JAKSEL	885.720,00	-	3.815.691,00	4.701.411
31	Sudin Perumahan Rakyat dan Kawasan Permukiman - JAKTIM	48.845.600,00	-	4.817.670,00	53.663.270
32	Sudin Perumahan Rakyat dan Kawasan Permukiman - Kep. Seribu	17.706.700,00	-	-	17.706.700
33	DINAS PERTAMANAN DAN HUTAN KOTA	8.625.047.309,00	17.025.460,00	48.472.490,00	8.690.545.259
34	Unit Pengelola Taman Margasatwa Ragunan	1.675.136.570,00	571.161.740,00	294.024.940,00	2.540.323.250
35	UNIT PENGELOLA PENGEMBANGAN TANAMAN PERKOTAAN	896.998.520,00	1.853.488.270,00	4.319.150,00	2.754.805.940
36	SUKU DINAS PERTAMANAN DAN HUTAN KOTA KOTA - JAKPUS	2.605.549.848,00	205.341.884,00	1.122.593.265,00	3.933.484.997
37	SUKU DINAS PERTAMANAN DAN HUTAN KOTA KOTA - JAKUT	164.514.046,00	530.914.683,00	67.688.500,00	763.117.229
38	SUKU DINAS PERTAMANAN DAN HUTAN KOTA KOTA - JAKBAR	1.238.045.953,00	189.199.868,00	214.858.120,00	1.642.103.941
39	SUKU DINAS PERTAMANAN DAN HUTAN KOTA KOTA - JAKSEL	270.551.643,00	949.690.056,00	633.915.445,00	1.854.157.144
40	SUKU DINAS PERTAMANAN DAN HUTAN KOTA KOTA - JAKTIM	3.536.920.782,00	1.056.735.747,00	782.261.623,00	5.375.918.152
41	Dinas Bina Marga	36.096.857.445,00	980.993.670,00	12.726.481.357,00	49.804.332.472
42	Sudin Bina Marga - JAKPUS	21.743.909,00	6.667.166.599,00	-	6.688.910.508
43	Sudin Bina Marga - JAKUT	9.018.622.525,00	4.185.122.637,00	9.313.040,00	13.213.058.202
44	Sudin Bina Marga - JAKBAR	6.887.231.906,00	1.765.092.882,00	104.393.674,00	8.756.718.462
45	Sudin Bina Marga - JAKSEL	11.111.008.880,00	4.952.820.102,00	626.850.840,00	16.690.679.822
46	Sudin Bina Marga - JAKTIM	15.819.425.713,00	3.599.034.581,00	7.485.500,00	19.425.945.794
47	Dinas Sumber Daya Air	2.342.625.520,00	15.689.349.692,00	128.496.253,00	18.160.471.465
48	Sudin Sumber Daya Air - JAKPUS	1.623.536.787,00	5.154.326.202,00	-	6.777.862.989
49	Sudin Sumber Daya Air - JAKUT	167.517.787,00	10.451.378.416,00	117.323.177,00	10.736.219.380
50	Sudin Sumber Daya Air - JAKBAR	2.120.654.827,00	4.490.059.052,00	114.363.000,00	6.725.076.879
51	Sudin Sumber Daya Air - JAKSEL	6.288.141.866,00	16.392.352.272,00	36.796.663,00	22.717.290.801
52	Sudin Sumber Daya Air - JAKTIM	2.529.833.697,00	15.632.497.800,00	51.974.450,00	18.214.305.947
53	Sudin Sumber Daya Air Kab Adm Kep Seribu	29.065.000,00	6.767.074.723,00	24.011.820,00	6.820.151.543
54	Dinas Cipta Karya, Tata Ruang, dan Pertanahan	600.692.415,00	19.016.800,00	2.484.581.000,00	3.104.290.215
55	PUSAT DATA DAN INFORMASI CIPTA KARYA, TATA RUANG DAN PERTANAHAN	121.049.192,00	-	-	121.049.192
56	Sudin Cipta Karya, Tata Ruang, dan Pertanahan - JAKPUS	238.122.610,00	-	19.907.635,00	258.030.245
57	Sudin Cipta Karya, Tata Ruang, dan Pertanahan - JAKUT	195.807.728,00	-	483.516,00	196.291.244
58	Sudin Cipta Karya, Tata Ruang, dan Pertanahan - JAKBAR	147.400.287,00	-	21.915.729,00	169.316.016
59	Sudin Cipta Karya, Tata Ruang, dan Pertanahan - JAKSEL	140.154.920,00	-	47.434.200,00	187.589.120
60	Sudin Cipta Karya, Tata Ruang, dan Pertanahan - JAKTIM	167.800.758,00	-	5.816.360,00	173.617.118
61	Sudin Cipta Karya, Tata Ruang, dan Pertanahan - Kep. Seribu	64.795.178,00	-	2.172.087,00	66.967.265
62	Dinas Perhubungan	359.179.780,00	340.483.000,00	415.112.612,00	1.114.775.392
63	Unit Pengelola Pengujian Kendaraan Bermotor Pulo Gadung	74.880.420,00	-	1.618.756.480,00	1.693.636.900
64	Unit Pengelola Terminal Angkutan Jalan	313.257.890,00	-	180.969.914,00	494.227.804
65	Unit PPKB Ujung Menteng	529.345.410,00	-	8.570.462.750,00	9.099.808.160
66	Unit Pengelola Pengujian Kendaraan Bermotor Cilincing	635.726.280,00	-	-	635.726.280

NO	NAMA SKPD/UKPD	Persediaan Bahan Pakai Habis (Rp)	Persediaan Bahan/Material (Rp)	Persediaan Barang Lainnya (Rp)	NILAI PERSEDIAAN (Rp)
1	2	3	4	5	6=3+4+5
67	Unit Pengelola Perparkiran	2.638.538.392,00	-	25.045.418,00	2.663.583.810
68	Unit Pengelola Angkutan Sekolah	19.158.911,00	-	-	19.158.911
69	Unit Pengelola Sistem Pengendalian Lalulintas	1.955.158.021,00	193.218.137,00	6.271.760,00	2.154.647.918
70	Unit Pengelola Terminal Terpadu Pulo Gebang	115.408.928,00	-	270.590,00	115.679.518
71	Unit Pengelola Sistem Jalan Berbayar Elektronik	237.007.261,00	4.717.169,00	22.701.995,00	264.426.425
72	Unit Pengelola Pengujian Kendaraan Bermotor Kedaung Angke	169.899.035,00	-	5.107.713.526,00	5.277.612.561
73	Unit Pengelola Perkeretaapian Perkotaan	50.846.070,00	-	-	50.846.070
74	UNIT PENGELOLA ANGKUTAN PERAIRAN	455.291.580,00	-	-	455.291.580
75	UNIT PENYELENGGARA PELABUHAN DAERAH I	142.437.755,00	-	-	142.437.755
76	UNIT PENYELENGGARA PELABUHAN DAERAH II	12.827.950,00	-	-	12.827.950
77	Sudin Perhubungan - JAKPUS	37.899.917,00	-	379.610,00	38.279.527
78	Sudin Perhubungan - JAKUT	32.586.740,00	-	-	32.586.740
79	Sudin Perhubungan - JAKBAR	10.908.014,00	-	-	10.908.014
80	Sudin Perhubungan - JAKSEL	26.686.990,00	-	728.640,00	27.415.630
81	Sudin Perhubungan - JAKTIM	213.236.803,00	-	106.994.690,00	320.231.493
82	DINAS KESEHATAN	1.222.084.582,00	112.063.775.235,00	114.465.520,00	113.400.325.337
83	Laboratorium Kesehatan Daerah	9.348.881.562,00	61.476.662.304,00	49.421.480,00	70.874.965.346
84	PUSAT PELATIHAN KESEHATAN DAERAH	69.405.875,00	-	-	69.405.875
85	Pusat Layanan Kesehatan Pegawai	464.923.097,00	2.474.893.029,00	178.447.720,00	3.118.263.846
86	RUMAH SAKIT UMUM DAERAH KEPULAUAN SERIBU	78.456.500,00	3.319.299.622,00	-	3.397.756.122
87	RUMAH SAKIT UMUM DAERAH PASAR MINGGU	18.795.150.865,00	7.568.071.226,00	713.649.668,00	27.076.871.759
88	RUMAH SAKIT UMUM DAERAH KEMAYORAN	3.911.425.817,00	1.309.632.425,00	77.394.000,00	5.298.452.242
89	RUMAH SAKIT UMUM DAERAH SAWAH BESAR	2.290.768.323,00	1.102.578.036,00	249.182.530,00	3.642.528.889
90	RUMAH SAKIT UMUM DAERAH CEMPAKA PUTIH	2.122.038.596,00	1.440.950.002,00	174.580.945,00	3.737.569.543
91	RUMAH SAKIT UMUM DAERAH JOHAR BARU	2.023.671.145,00	1.167.276.806,00	85.372.895,00	3.276.320.846
92	RUMAH SAKIT UMUM DAERAH TUGU KOJA	3.580.661.437,00	2.805.122.780,00	214.396.610,00	6.600.180.827
93	RUMAH SAKIT UMUM DAERAH CILINCING	407.320.655,00	1.154.102.715,00	139.836.000,00	1.701.259.370
94	RUMAH SAKIT UMUM DAERAH PADEMANGAN	2.104.745.646,00	1.676.735.057,00	432.325.174,00	4.213.805.877
95	RUMAH SAKIT UMUM DAERAH KEMBANGAN	2.913.466.817,00	1.742.738.018,00	112.138.464,00	4.768.343.299
96	RUMAH SAKIT UMUM DAERAH KALIDERES	4.489.786.573,00	1.529.647.057,00	109.131.532,00	6.128.565.162
97	RUMAH SAKIT UMUM DAERAH JAGAKARSA	1.362.805.015,00	1.021.975.830,00	145.553.370,00	2.530.334.215
98	RUMAH SAKIT UMUM DAERAH TEBET	3.240.782.026,00	2.033.130.481,00	1.193.698.910,00	6.467.611.417
99	RUMAH SAKIT UMUM DAERAH MAMPANG PRAPATAN	1.501.386.835,00	1.042.426.322,00	35.554.200,00	2.579.367.357
100	RUMAH SAKIT UMUM DAERAH PESANGGRAHAN	2.090.554.405,00	1.144.580.595,00	75.932.175,00	3.311.067.175
101	RUMAH SAKIT UMUM DAERAH KRAMAT JATI	3.182.907.670,00	1.925.346.270,00	132.857.920,00	5.241.111.860
102	RUMAH SAKIT UMUM DAERAH CIRACAS	1.345.550.092,00	711.976.032,00	39.623.650,00	2.097.149.774
103	RUMAH SAKIT UMUM DAERAH MATRAMAN	909.199.659,00	938.321.327,00	201.112.640,00	2.048.633.626
104	RUMAH SAKIT UMUM DAERAH TAMAN SARI	1.898.834.541,00	801.485.004,00	141.026.050,00	2.841.345.595
105	RUMAH SAKIT UMUM DAERAH TANJUNG PRIOK	2.044.471.134,00	2.050.849.693,00	327.190.488,00	4.422.511.315
106	RUMAH SAKIT UMUM DAERAH TANAH ABANG	854.180.621,00	938.054.451,00	160.118.550,00	1.952.353.622
107	RUMAH SAKIT UMUM DAERAH KEBAYORAN BARU	2.042.437.881,00	1.597.878.006,00	352.369.935,00	3.992.685.822
108	RUMAH SAKIT UMUM DAERAH JATI PADANG	3.181.303.704,00	1.634.662.727,00	17.885.925,00	4.833.852.356
109	RUMAH SAKIT UMUM ADHYAKSA	2.536.528.258,00	3.165.001.551,00	291.541.500,00	5.993.071.309
110	RUMAH SAKIT UMUM DAERAH CIPAYUNG	549.124.225,00	3.387.973.772,00	141.940.683,00	4.079.038.680
111	RUMAH SAKIT UMUM DAERAH KEBAYORAN LAMA	4.747.159.440,00	2.479.780.300,00	480.524.791,00	7.707.464.531
112	Unit Pelayanan Ambulans Gawat Darurat	2.686.928.759,00	-	-	2.686.928.759
113	PUSAT KESEHATAN MASYARAKAT KECAMATAN TANAH ABANG - JAKPUS	3.617.979.427,00	2.322.565.986,00	378.018.312,00	6.318.563.725
114	PUSAT KESEHATAN MASYARAKAT KECAMATAN MENTENG - JAKPUS	1.028.072.054,00	1.089.662.105,00	240.660.015,00	2.358.394.174
115	PUSAT KESEHATAN MASYARAKAT KECAMATAN SENEN - JAKPUS	1.522.494.228,00	2.229.826.390,00	234.814.928,00	3.987.135.546
116	PUSAT KESEHATAN MASYARAKAT KECAMATAN CEMPAKA PUTIH - JAKPUS	3.284.306.983,00	1.343.059.045,00	282.110.175,00	4.909.476.203
117	PUSAT KESEHATAN MASYARAKAT KECAMATAN JOHAR BARU - JAKPUS	1.322.787.344,00	1.995.378.225,00	145.350.230,00	3.463.515.799
118	PUSAT KESEHATAN MASYARAKAT KECAMATAN KEMAYORAN - JAKPUS	4.675.580.324,00	2.034.092.735,00	321.614.093,00	7.031.287.152
119	PUSAT KESEHATAN MASYARAKAT KECAMATAN SAWAH BESAR - JAKPUS	2.022.751.868,00	2.338.965.567,00	497.971.349,00	4.859.688.784
120	PUSAT KESEHATAN MASYARAKAT KECAMATAN GAMBIR - JAKPUS	853.899.786,00	1.766.014.224,00	310.634.500,00	2.930.548.510
121	PUSAT KESEHATAN MASYARAKAT KECAMATAN PENJARINGAN - JAKUT	3.900.014.673,00	2.177.524.447,00	765.807.018,00	6.843.346.138
122	PUSAT KESEHATAN MASYARAKAT KECAMATAN PADEMANGAN - JAKUT	829.543.875,00	1.097.566.131,00	55.712.182,00	1.982.822.188
123	PUSAT KESEHATAN MASYARAKAT KECAMATAN TANJUNG PRIOK - JAKUT	1.422.952.321,00	2.258.058.831,00	236.311.749,00	3.917.322.901
124	PUSAT KESEHATAN MASYARAKAT KECAMATAN KOJA - JAKUT	4.098.667.552,00	2.885.277.274,00	1.731.141.825,00	8.715.086.651
125	PUSAT KESEHATAN MASYARAKAT KECAMATAN KELAPA GADING - JAKUT	2.339.142.819,00	1.580.449.336,00	476.508.650,00	4.396.100.805
126	PUSAT KESEHATAN MASYARAKAT KECAMATAN CILINCING - JAKUT	8.808.397.883,00	3.290.572.983,00	231.865.355,00	12.330.836.221
127	PUSAT KESEHATAN MASYARAKAT KECAMATAN KEBON JERUK - JAKBAR	1.140.921.234,00	1.846.044.297,00	199.588.679,00	3.186.554.210
128	PUSAT KESEHATAN MASYARAKAT KECAMATAN KEMBANGAN - JAKBAR	1.438.382.548,00	2.039.797.525,00	356.752.506,00	3.834.932.579
129	PUSAT KESEHATAN MASYARAKAT KECAMATAN CENGKARENG - JAKBAR	1.604.786.333,00	3.668.252.672,00	619.031.168,00	5.892.070.173
130	PUSAT KESEHATAN MASYARAKAT KECAMATAN KALIDERES - JAKBAR	2.224.011.713,00	2.873.979.378,00	256.244.870,00	5.354.235.961
131	PUSAT KESEHATAN MASYARAKAT KECAMATAN GROGOL PETAMBURAN - JAKBAR	1.804.087.836,00	2.002.955.002,00	315.189.475,00	4.122.232.313
132	PUSAT KESEHATAN MASYARAKAT KECAMATAN PAL MERAH - JAKBAR	1.633.902.415,00	1.635.974.570,00	98.778.097,00	3.368.655.082
133	PUSAT KESEHATAN MASYARAKAT KECAMATAN TAMBORA - JAKBAR	2.043.056.528,00	2.309.648.535,00	269.460.145,00	4.622.165.208
134	PUSAT KESEHATAN MASYARAKAT KECAMATAN TAMAN SARI - JAKBAR	1.254.637.396,00	1.531.789.851,00	199.113.428,00	2.985.540.675
135	PUSAT KESEHATAN MASYARAKAT KECAMATAN KEBAYORAN LAMA - JAKSEL	1.025.692.316,00	1.900.531.818,00	25.360.000,00	2.951.584.134
136	PUSAT KESEHATAN MASYARAKAT KECAMATAN PESANGGRAHAN - JAKSEL	2.635.125.255,00	1.810.336.082,00	207.670.381,00	4.653.131.718
137	PUSAT KESEHATAN MASYARAKAT KECAMATAN PASAR MINGGU - JAKSEL	1.271.582.807,00	1.667.466.658,00	19.258.200,00	2.958.307.665
138	PUSAT KESEHATAN MASYARAKAT KECAMATAN JAGAKARSA - JAKSEL	1.963.570.685,00	1.595.683.269,00	18.727.500,00	3.577.981.454

NO	NAMA SKPD/UKPD	Persediaan Bahan Pakai Habis (Rp)	Persediaan Bahan/Material (Rp)	Persediaan Barang Lainnya (Rp)	NILAI PERSEDIAAN (Rp)
1	2	3	4	5	6=3+4+5
139	PUSAT KESEHATAN MASYARAKAT KECAMATAN MAMPANG PRAPATAN - JAKSEL	2.180.023.042,00	1.565.016.218,00	-	3.745.039.260
140	PUSAT KESEHATAN MASYARAKAT KECAMATAN PANCORAN - JAKSEL	2.575.646.666,00	2.044.725.724,00	90.918.056,00	4.711.290.446
141	PUSAT KESEHATAN MASYARAKAT KECAMATAN KEBAYORAN BARU - JAKSEL	291.886.733,00	1.031.045.569,00	1.498.137.024,00	2.821.069.326
142	PUSAT KESEHATAN MASYARAKAT KECAMATAN SETIABUDI - JAKSEL	1.943.976.987,00	2.140.299.627,00	123.590.940,00	4.207.867.554
143	PUSAT KESEHATAN MASYARAKAT KECAMATAN TEBET - JAKSEL	4.025.779.777,00	1.599.255.700,00	36.566.379,00	5.661.601.856
144	PUSAT KESEHATAN MASYARAKAT KECAMATAN CILANDAK - JAKSEL	1.185.957.887,00	4.752.739.258,00	105.653.050,00	6.044.350.195
145	PUSAT KESEHATAN MASYARAKAT KECAMATAN PASAR REBO - JAKTIM	1.121.956.538,00	1.398.099.357,00	457.526.703,00	2.977.582.598
146	PUSAT KESEHATAN MASYARAKAT KECAMATAN CIRACAS - JAKTIM	1.784.712.807,00	3.129.122.415,00	372.315.636,00	5.286.150.858
147	PUSAT KESEHATAN MASYARAKAT KECAMATAN CIPAYUNG - JAKTIM	3.558.861.355,00	1.998.813.874,00	757.313.735,00	6.314.988.964
148	PUSAT KESEHATAN MASYARAKAT KECAMATAN KRAMAT JATI - JAKTIM	1.614.460.037,00	4.200.277.556,00	195.769.279,00	6.010.506.872
149	PUSAT KESEHATAN MASYARAKAT KECAMATAN MAKASAR - JAKTIM	2.003.701.386,00	2.866.877.010,00	101.184.977,00	4.971.763.373
150	PUSAT KESEHATAN MASYARAKAT KECAMATAN JATINEGARA - JAKTIM	1.909.038.538,00	3.290.727.191,00	859.721.370,00	6.059.487.099
151	PUSAT KESEHATAN MASYARAKAT KECAMATAN DUREN SAWIT - JAKTIM	3.381.583.886,00	1.125.000,00	339.910.372,00	3.722.619.258
152	PUSAT KESEHATAN MASYARAKAT KECAMATAN MATRAMAN - JAKTIM	2.833.662.102,00	2.311.594.963,00	210.723.036,00	5.355.980.101
153	PUSAT KESEHATAN MASYARAKAT KECAMATAN PULO GADUNG - JAKTIM	3.094.995.103,00	678.801.560,00	131.797.200,00	3.905.593.863
154	PUSAT KESEHATAN MASYARAKAT KECAMATAN CAKUNG - JAKTIM	3.453.127.932,00	3.400.077.516,00	170.533.660,00	7.023.739.108
155	PUSAT KESEHATAN MASYARAKAT KECAMATAN KEP. SERIBU UTARA - KEP. SERIBU	1.815.933.858,00	167.543.250,00	27.992.450,00	2.011.469.558
156	PUSAT KESEHATAN MASYARAKAT KECAMATAN KEP. SERIBU SELATAN - KEP. SERIBU	524.199.680,00	409.609.203,00	73.563.580,00	1.007.372.463
157	Sudin Kesehatan - JAKPUS	57.921.299,00	12.199.913.848,00	9.522.674,00	12.267.357.821
158	Sudin Kesehatan - JAKUT	1.133.368.665,00	5.434.982.976,00	8.866.120,00	6.577.217.761
159	Sudin Kesehatan - JAKBAR	70.439.534,00	19.564.315.156,00	173.511.946,00	19.808.266.636
160	Sudin Kesehatan - JAKSEL	217.030.654,00	18.585.635.886,00	87.215.850,00	18.889.882.390
161	Sudin Kesehatan - JAKTIM	149.462.552,00	7.352.308.322,00	40.063.684,00	7.541.834.558
162	Sudin Kesehatan - Kep. Seribu	-	49.327.576,00	20.488.150,00	69.815.726
163	RUMAH SAKIT UMUM DAERAH KOJA	7.172.165.670,00	20.417.577.684,00	-	27.589.743.354
164	RUMAH SAKIT UMUM DAERAH TARAKAN	848.490.226,00	15.653.997.686,00	308.121.664,00	16.810.609.576
165	RUMAH SAKIT UMUM DAERAH CENGKARENG	9.534.239.580,00	35.704.623.274,00	397.019.591,00	45.635.882.445
166	RUMAH SAKIT UMUM DAERAH PASAR REBO	10.917.574.228,00	15.832.834.847,00	134.036.544,00	26.884.445.619
167	RUMAH SAKIT UMUM DAERAH BUDHI ASIH	6.380.140.142,00	4.746.565.429,00	405.598.000,00	11.532.303.571
168	RUMAH SAKIT KHUSUS DAERAH DUREN SAWIT	785.250.692,00	8.678.425.521,00	122.205.521,00	9.585.881.734
169	DINAS PENDIDIKAN	964.577.085,00	49.104.110,00	212.870.763,00	1.226.551.958
170	Pusat Data dan Teknologi Informasi Komunikasi Pendidikan	8.487.150,00	-	-	8.487.150
171	Sekolah Menengah Atas Negeri Unggulan Mohammad Husni Thamrin	225.280.605,00	-	-	225.280.605
172	SEKOLAH MENENGAH KEJURUAN NEGERI 27 JAKARTA	29.800.528,00	-	-	29.800.528
173	SEKOLAH MENENGAH KEJURUAN NEGERI 36 JAKARTA	93.303.184,00	550.440,00	-	93.853.624
174	SEKOLAH MENENGAH KEJURUAN NEGERI 57 JAKARTA	8.484.000,00	-	-	8.484.000
175	Pusat Pengembangan Kompetensi Pendidik, Tenaga Kependidikan dan Kejuruan - JAKPUS	3.754.960,00	3.825.800,00	699.479,00	8.280.239
176	Pusat Pengembangan Kompetensi Pendidik, Tenaga Kependidikan dan Kejuruan - JAKBAR	235.437.217,00	-	54.311.620,00	289.748.837
177	Pusat Pengembangan Kompetensi Pendidik, Tenaga Kependidikan dan Kejuruan - JAKTIM	116.232.870,00	-	-	116.232.870
178	Pusat Pelatihan dan Pengembangan Pendidikan Anak Usia Dini dan Pendidikan Masyarakat	4.343.829,00	-	12.375.000,00	16.718.829
179	Pusat Pelayanan Pendanaan Personal dan Operasional Pendidikan	5.383.660,00	-	-	5.383.660
180	Sudin Pendidikan I - JAKPUS	40.598.292,00	-	-	40.598.292
181	Sudin Pendidikan I - JAKUT	68.478.300,00	-	-	68.478.300
182	Sudin Pendidikan I - JAKBAR	31.798.250,00	-	1.212.750,00	33.011.000
183	Sudin Pendidikan I - JAKSEL	31.988.000,00	-	-	31.988.000
184	Sudin Pendidikan II - JAKSEL	69.242.320,00	-	-	69.242.320
185	Sudin Pendidikan II - JAKTIM	8.111.400,00	-	-	8.111.400
186	Sudin Pendidikan - Kep. Seribu	1.823.341,00	-	-	1.823.341
187	DINAS PEMUDA DAN OLAH RAGA	1.971.133.620,00	-	31.202.094,00	2.002.335.714
188	Unit Pengelola Gelanggang Remaja Jakarta Pusat	43.511.882,00	-	9.056.630,00	52.568.512
189	Unit Pengelola Gelanggang Remaja Jakarta Utara	21.007.250,00	55.946.825,00	21.283.460,00	98.237.535
190	Unit Pengelola Gelanggang Remaja Jakarta Barat	30.309.179,00	2.640.000,00	4.072.200,00	37.021.379
191	Unit Pengelola Gelanggang Remaja Jakarta Selatan	41.086.848,00	28.567.000,00	444.180,00	70.098.028
192	Unit Pengelola Gelanggang Remaja Jakarta Timur	3.524.510,00	-	-	3.524.510
193	Pusat Pelatihan Olahraga Pelajar	56.298.330,00	-	3.220.866,00	59.519.196
194	Sudin Pemuda dan Olah Raga - JAKPUS	19.411.700,00	1.603.800,00	13.621.471,00	34.636.971
195	Sudin Pemuda dan Olah Raga - JAKUT	19.218.540,00	20.416.000,00	203.314.430,00	242.948.970
196	Sudin Pemuda dan Olah Raga - JAKBAR	381.302.564,00	-	3.210.900,00	384.513.464
197	Sudin Pemuda dan Olah Raga - JAKSEL	199.186.680,00	-	742.500,00	199.929.180
198	Sudin Pemuda dan Olah Raga - JAKTIM	1.290.000,00	-	132.678.730,00	133.968.730
199	BADAN PENGEMBANGAN SUMBER DAYA MANUSIA	494.619.570,00	-	757.791.850,00	1.252.411.420
200	DINAS SOSIAL	4.438.621.556,00	1.615.000,00	22.606.313.510,00	27.046.550.066
201	PSAA Putra Utama 1	46.091.375,00	-	-	46.091.375
202	PSAA Putra Utama 2	98.791.913,00	-	-	98.791.913
203	PSAA Putra Utama 3	61.120.780,00	-	-	61.120.780
204	PSAA Putra Utama 4	95.457.560,00	-	-	95.457.560
205	PSAA Balita Tunas Bangsa	249.621.240,00	-	-	249.621.240
206	PSBR Taruna Jaya 1	243.604.332,00	163.613.145,00	28.515.300,00	435.732.777
207	PSTW Budi Mulia 1	174.618.125,00	5.232.326,00	-	179.850.451
208	PSTW Budi Mulia 2	227.304.660,00	15.411.946,00	-	242.716.606
209	PSTW Budi Mulia 3	15.279.521,00	-	-	15.279.521
210	PSTW Budi Mulia 4	123.238.357,00	5.096.630,00	-	128.334.987

NO	NAMA SKPD/UKPD	Persediaan Bahan Pakai Habis (Rp)	Persediaan Bahan/Material (Rp)	Persediaan Barang Lainnya (Rp)	NILAI PERSEDIAAN (Rp)
1	2	3	4	5	6=3+4+5
211	PSBI Bangun Daya 1	495.930.710,00	8.716.565,00	-	504.647.275
212	PSBI Bangun Daya 2	238.878.640,00	13.244.275,00	-	252.122.915
213	PSBD Budi Bhakti	105.882.205,00	-	-	105.882.205
214	PSBN Cahaya Bathin	159.478.275,00	27.238.420,00	-	186.716.695
215	PSBG Belaian Kasih	16.484.710,00	-	-	16.484.710
216	PSBL Harapan Sentosa 1	262.566.810,00	-	-	262.566.810
217	PSBL Harapan Sentosa 2	404.583.320,00	9.997.000,00	746.580,00	415.326.900
218	PSBL Harapan Sentosa 3	2.323.420,00	-	-	2.323.420
219	PSBK Harapan Jaya	413.442.264,00	12.598.383,00	-	426.040.647
220	PSBR Taruna Jaya 2	111.750.694,00	-	-	111.750.694
221	PSBKW Harapan Mulya	262.858.695,00	44.620.134,00	2.052.600,00	309.531.429
222	PSP Bhakti kasih	283.280.784,00	19.491.270,00	1.793.469,00	304.565.523
223	SEKRETARIAT PENGELOLA MASJID RAYA K.H. HASYIM ASY'HARI	5.983.120,00	-	-	5.983.120
224	SEKRETARIAT PUSAT PENGKAJIAN DAN PENGEMBANGAN ISLAM JAKARTA	14.657.270,00	169.999.840,00	-	184.657.110
225	PUSAT DATA DAN INFORMASI JAMINAN SOSIAL	88.085.085,00	-	-	88.085.085
226	Sudin Sosial - JAKPUS	89.156.458,00	216.312.799,00	340.054.961,00	645.524.218
227	Sudin Sosial - JAKUT	686.664,00	-	17.626.584,00	18.313.248
228	Sudin Sosial - JAKBAR	5.376.569,00	-	49.202.959,00	54.579.528
229	Sudin Sosial - JAKSEL	116.718.153,00	-	102.052.715,00	218.770.868
230	Sudin Sosial - JAKTIM	5.900.950,00	-	55.817.516,00	61.718.466
231	DINAS PEMBERDAYAAN, PERLINDUNGAN ANAK DAN PENGENDALIAN PENDUDUK	-	11.751.210.602,00	2.892.026.521,00	14.643.237.123
232	Pusat Pelayanan Terpadu Perlindungan Perempuan dan Anak	140.482.166,00	34.100,00	170.544,00	140.686.810
233	Penduduk serta Keluarga Berencana	71.967.393,00	-	119.130,00	72.086.523
234	Seribu	8.067.400,00	29.337.928,00	-	37.405.328
235	Sudin Pemberdayaan, Perlindungan Anak dan Pengendalian Penduduk - JAKPUS	25.237.542,00	697.268.810,00	337.059.291,00	1.059.565.643
236	Sudin Pemberdayaan, Perlindungan Anak dan Pengendalian Penduduk - JAKUT	100.565.671,00	820.638.828,00	-	921.204.499
237	Sudin Pemberdayaan, Perlindungan Anak dan Pengendalian Penduduk - JAKBAR	958.650,00	689.157.570,00	69.300,00	690.185.520
238	Sudin Pemberdayaan, Perlindungan Anak dan Pengendalian Penduduk - JAKSEL	-	939.471.494,00	351.509.835,00	1.290.981.329
239	Sudin Pemberdayaan, Perlindungan Anak dan Pengendalian Penduduk - JAKTIM	40.783.242,00	551.921.850,00	88.341.799,00	681.046.891
240	DINAS PENANGGULANGAN KEBAKARAN DAN PENYELAMATAN	8.213.332.986,00	15.238.174.974,00	2.771.683.890,00	26.223.191.850
241	Pusat Pendidikan dan Pelatihan Penanggulangan Kebakaran dan Penyelamatan	505.687.974,00	11.211.500,00	-	516.899.474
242	Laboratorium Kebakaran dan Penyelamatan	144.569.533,00	7.309.500,00	-	151.879.033
243	Sudin Penanggulangan Kebakaran dan Penyelamatan - JAKPUS	240.894.248,00	755.307.025,00	2.961.359.490,00	3.957.560.763
244	Sudin Penanggulangan Kebakaran dan Penyelamatan - JAKUT	251.610.529,00	586.865.689,00	974.976.934,00	1.813.453.152
245	Sudin Penanggulangan Kebakaran dan Penyelamatan - JAKBAR	95.198.136,00	-	2.820.620,00	98.018.756
246	Sudin Penanggulangan Kebakaran dan Penyelamatan - JAKSEL	545.663.771,00	1.296.738.979,00	1.030.703.281,00	2.873.106.031
247	Sudin Penanggulangan Kebakaran dan Penyelamatan - JAKTIM	826.380.512,00	153.205.586,00	10.669.230,00	990.255.328
248	DINAS PERINDUSTRIAN, PERDAGANGAN, KOPERASI, USAHA KECIL DAN MENENGAH	586.660.461,00	37.759.170,00	41.627.689,00	666.047.320
249	Pusat Pendidikan dan Pelatihan Koperasi, Usaha Kecil dan Menengah, serta Perdagangan	115.574.335,00	-	18.366.700,00	133.941.035
250	SERTA PERMUKIMAN PULOGADUNG	200.273.914,00	26.955.907,00	-	227.229.821
251	Unit Pengelola Metrologi	748.353.187,00	39.551.651,00	38.375.138,00	826.279.976
252	Unit Industri Kerajinan dan Tekstil	129.590.185,00	567.832.960,00	35.920.500,00	733.343.645
253	Unit Industri Bahan dan Barang Teknik	190.057.844,00	91.379.855,00	47.876.400,00	329.314.099
254	KOTA - JAKPUS	107.504.573,00	86.790.000,00	30.878.162,00	225.172.735
255	KOTA - JAKUT	822.250,00	-	-	822.250
256	KOTA - JAKBAR	9.202.600,00	-	-	9.202.600
257	KOTA - JAKSEL	120.572.992,00	-	29.182.383,00	149.755.375
258	KOTA - JAKTIM	188.191.465,00	-	3.040.345,00	191.231.810
259	KABUPATEN - KEP. SERIBU	34.806.372,00	2.303.280,00	17.488.900,00	54.598.552
260	SATPOL PP	330.135.300,00	395.525.985,00	4.973.300.844,00	5.698.962.129
261	Satpol PP - Jakpus	104.704.072,00	-	2.003.760,00	106.707.832
262	Satpol PP - Jakut	72.855.255,00	30.184.000,00	17.185.586,00	120.224.841
263	Satpol PP - Jakbar	530.042.852,00	105.452.050,00	9.064.220,00	644.559.122
264	Satpol PP - Jaksel	44.745.800,00	-	-	44.745.800
265	Satpol PP - Jaktim	70.033.260,00	90.289.870,00	-	160.323.130
266	Satpol PP - Kab. Adm Kep. Seribu	2.631.420,00	-	-	2.631.420
267	BADAN PENANGGULANGAN BENCANA DAERAH	5.449.284.992,00	33.954.210,00	81.627.500,00	5.564.866.702
268	Pusat Data dan Informasi Kebencanaan	433.457.328,00	9.631.175,00	380.253.358,00	823.341.861
269	DINAS KEPENDUDUKAN DAN PENCATATAN SIPIL	4.367.705.372,00	48.416.500,00	2.457.487.126,00	6.873.608.998
270	Unit Pengelola Teknologi Informasi Kependudukan	88.906.275,00	505.982.828,00	3.955.600,00	598.844.703
271	UNIT PELAYANAN ADMINISTRASI KEPENDUDUKAN	63.391.750,00	-	-	63.391.750
272	Sudin Kependudukan dan Pencatatan Sipil - JAKPUS	38.511.300,00	-	4.792.822.656,00	4.831.333.956
273	Sudin Kependudukan dan Pencatatan Sipil - JAKUT	5.599.781.066,00	-	205.687.471,00	5.805.468.537
274	Sudin Kependudukan dan Pencatatan Sipil - JAKBAR	8.410.544.719,00	-	368.216.365,00	8.778.761.084
275	Sudin Kependudukan dan Pencatatan Sipil - JAKSEL	7.690.534.050,00	10.014.200,00	231.786.943,00	7.932.335.193
276	Sudin Kependudukan dan Pencatatan Sipil - JAKTIM	9.050.156.581,00	-	601.068.542,00	9.651.225.123
277	Sudin Kependudukan dan Pencatatan Sipil - Kep.Seribu	278.600.396,00	-	-	278.600.396
278	DINAS KETAHANAN PANGAN, KELAUTAN DAN PERTANIAN	723.099.007,00	143.839.388,00	132.481.645,00	999.420.040
279	UPT Pusat Pengembangan Benih dan Proteksi Tanaman	179.501.448,00	873.772.310,00	16.327.410,00	1.069.601.168
280	Pusat Promosi dan Sertifikasi Hasil Pertanian	447.554.172,00	5.754.659.240,00	22.862.620,00	6.225.076.032
281	Pusat Produksi, Inspeksi dan Sertifikasi Hasil Perikanan	385.286.660,00	3.501.944.600,00	-	3.887.231.260
282	Pusat Pelayanan Kesehatan Hewan dan Peternakan	2.089.370.226,00	1.580.118.665,00	87.683.684,00	3.757.172.575

NO	NAMA SKPD/UKPD	Persediaan Bahan Pakai Habis (Rp)	Persediaan Bahan/Material (Rp)	Persediaan Barang Lainnya (Rp)	NILAI PERSEDIAAN (Rp)
1	2	3	4	5	6=3+4+5
283	Unit Pengelola Pelabuhan Perikanan	41.556.350,00	-	-	41.556.350
284	Pusat Budidaya dan Konservasi Laut	18.638.497,00	474.480.966,00	3.778.694,00	496.898.157
285	Sudin Ketahanan Pangan, Kelautan dan Pertanian - JAKPUS	20.784.238,00	-	1.633.225,00	22.417.463
286	Sudin Ketahanan Pangan, Kelautan dan Pertanian - JAKUT	6.274.510,00	-	-	6.274.510
287	Sudin Ketahanan Pangan, Kelautan dan Pertanian - JAKBAR	73.751.450,00	-	1.079.100,00	74.830.550
288	Sudin Ketahanan Pangan, Kelautan dan Pertanian - JAKSEL	33.131.285,00	23.339.248,00	7.694.775,00	64.165.308
289	Sudin Ketahanan Pangan, Kelautan dan Pertanian - JAKTIM	88.587.885,00	89.294.755,00	26.575.077,00	204.457.717
290	Sudin Ketahanan Pangan, Kelautan dan Pertanian - KEP. SERIBU	22.927.025,00	-	7.964.385,00	30.891.410
291	BADAN PEMBINAAN BUMD	158.024.875,00	-	51.563.600,00	209.588.475
292	BADAN PENGELOLAAN KEUANGAN DAERAH	320.161.699,00	8.652.941,00	25.447.730,00	354.262.370
293	PUSAT DATA DAN INFORMASI KEUANGAN	5.568.071,00	-	-	5.568.071
294	Suku Badan Pengelolaan Keuangan Kota - JAKPUS	93.106.459,00	-	550.000,00	93.656.459
295	Suku Badan Pengelolaan Keuangan Kota - JAKUT	225.267.566,00	15.016,00	8.740.884,00	234.023.466
296	Suku Badan Pengelolaan Keuangan Kota - JAKBAR	94.819.556,00	-	5.171.430,00	99.990.986
297	Suku Badan Pengelolaan Keuangan Kota - JAKSEL	52.836.739,00	-	1.317.643,00	54.154.382
298	Suku Badan Pengelolaan Keuangan Kota - JAKTIM	61.466.840,00	-	6.837.600,00	68.304.440
299	BADAN PENGELOLAAN ASET DAERAH	721.690.915,00	40.802.300,00	96.113.303,00	858.606.518
300	Pusat Penyimpanan Barang Daerah	103.072.191,00	319.738.235,00	283.280,00	423.093.706
301	Suku Badan Pengelolaan Aset Kota - JAKPUS	12.314.179,00	-	7.665.242,00	19.979.421
302	Suku Badan Pengelolaan Aset Kota - JAKUT	106.235.965,00	-	3.849.265,00	110.085.230
303	Suku Badan Pengelolaan Aset Kota - JAKBAR	89.998.242,00	-	28.680.850,00	118.679.092
304	Suku Badan Pengelolaan Aset Kota - JAKSEL	90.722.077,00	-	-	90.722.077
305	Suku Badan Pengelolaan Aset Kota - JAKTIM	16.152.532,00	-	2.136.750,00	18.289.282
306	Suku Badan Pengelolaan Aset Kabupaten - Kep. Seribu	180.152.227,00	-	-	180.152.227
307	BADAN PENDAPATAN DAERAH	11.450.145.365,00	-	1.396.218.161,00	12.846.363.526
308	SUKU BADAN PENDAPATAN DAERAH KOTA - JAKPUS	7.484.225,00	-	424.961,00	7.909.186
309	SUKU BADAN PENDAPATAN DAERAH KOTA JAKARTA UTARA DAN KABUPATEN	44.179,00	-	303.985,00	348.164
310	SUKU BADAN PENDAPATAN DAERAH KOTA - JAKBAR	12.528.013,00	-	-	12.528.013
311	SUKU BADAN PENDAPATAN DAERAH KOTA - JAKSEL	5.963.722,00	-	393.461,00	6.357.183
312	SUKU BADAN PENDAPATAN DAERAH KOTA - JAKTIM	266.194,00	-	6.614.649,00	6.880.843
313	INSPEKTORAT	818.386.884,00	-	45.814.230,00	864.201.114
314	Inspektorat Pembantu - JAKPUS	114.963.703,00	-	548.460,00	115.512.163
315	Inspektorat Pembantu - JAKUT	91.370.010,00	-	14.092.133,00	105.462.143
316	Inspektorat Pembantu - JAKBAR	106.949.821,00	-	85.959.390,00	192.909.211
317	Inspektorat Pembantu - JAKSEL	124.681.893,00	-	6.352.830,00	131.034.723
318	Inspektorat Pembantu - JAKTIM	96.157.905,00	-	65.714.802,00	161.872.707
319	Inspektorat Pembantu - Kep. Seribu	13.741.970,00	-	-	13.741.970
320	BADAN PERENCANAAN PEMBANGUNAN DAERAH	616.761.810,00	-	21.029.200,00	637.791.010
321	Suku Badan Perencanaan Pembangunan - JAKPUS	20.584.916,00	-	-	20.584.916
322	Suku Badan Perencanaan Pembangunan - JAKUT	8.212.050,00	-	-	8.212.050
323	Suku Badan Perencanaan Pembangunan - JAKBAR	8.892.950,00	-	-	8.892.950
324	Suku Badan Perencanaan Pembangunan - JAKSEL	29.730.470,00	-	-	29.730.470
325	Suku Badan Perencanaan Pembangunan - JAKTIM	12.988.565,00	-	3.952.500,00	16.941.065
326	Suku Badan Perencanaan Pembangunan - Kab. Adm - Kep. Seribu	15.472.292,00	-	-	15.472.292
327	DINAS LINGKUNGAN HIDUP	669.097.890,00	1.107.163.124,00	188.235.875,00	1.964.496.889
328	UPT Laboratorium Lingkungan Hidup Daerah	1.008.160.627,00	7.540.395.370,00	109.771.695,00	8.658.327.692
329	Unit Pengelola Sampah Terpadu	1.238.457.781,00	1.381.742.054,00	1.053.014.890,00	3.673.214.725
330	Unit Pelaksana Kebersihan Badan Air	473.542.120,00	142.792.103,00	149.204.660,00	765.538.883
331	Sudin Lingkungan Hidup - JAKPUS	2.037.486.505,00	3.684.820.678,00	1.476.290.630,00	7.198.597.813
332	Sudin Lingkungan Hidup - JAKUT	1.636.263.640,00	2.771.535.169,00	2.156.393.800,00	6.564.192.609
333	Sudin Lingkungan Hidup - JAKBAR	1.771.748.195,00	4.750.727.670,00	-	6.522.475.865
334	Sudin Lingkungan Hidup - JAKSEL	742.711.200,00	5.033.062.959,00	33.350.000,00	5.809.124.159
335	Sudin Lingkungan Hidup - JAKTIM	1.109.399.365,00	6.621.996.912,00	965.122.532,00	8.696.518.809
336	Sudin Lingkungan Hidup - Kab Adm Kep. Seribu	1.228.008.968,00	368.796.562,00	101.183.800,00	1.697.989.330
337	DINAS KEBUDAYAAN	1.050.353.695,00	30.128.175,00	27.301.560,00	1.107.783.430
338	UNIT PENGELOLA GEDUNG PERTUNJUKAN SENI BUDAYA	91.745.665,00	-	-	91.745.665
339	Pusat Kesenian Jakarta Taman Ismail Marzuki	146.323.463,00	1.654.400,00	1.995.400,00	149.973.263
340	Unit Pengelola Kawasan Perkampungan Budaya Betawi	268.332.038,00	-	-	268.332.038
341	Unit Pengelola Museum Kesejarahan Jakarta	26.409.845,00	-	94.830.989,00	121.240.834
342	Unit Pengelola Museum Kebaharian Jakarta	506.748.216,00	-	91.124.935,00	597.873.151
343	Unit Pengelola Museum Seni	99.786.355,00	-	39.895.000,00	139.681.355
344	Pusat Konservasi Cagar Budaya	21.474.833,00	211.419.340,00	85.887.230,00	318.781.403
345	SUKU DINAS KEBUDAYAAN KOTA - JAKPUS	42.353.003,00	-	355.937.758,00	398.290.761
346	SUKU DINAS KEBUDAYAAN KOTA - JAKUT	41.063.399,00	46.200,00	-	41.109.599
347	SUKU DINAS KEBUDAYAAN KOTA - JAKBAR	3.170.970,00	-	-	3.170.970
348	SUKU DINAS KEBUDAYAAN KOTA - JAKSEL	51.035.380,00	-	-	51.035.380
349	SUKU DINAS KEBUDAYAAN KOTA - JAKTIM	49.453.414,00	-	3.900.404,00	53.353.818
350	SUKU DINAS KEBUDAYAAN KABUPATEN - KEP. SERIBU	11.066.000,00	-	-	11.066.000
351	DINAS PARIWISATA DAN EKONOMI KREATIF	242.287.722,00	-	9.068.483.747,00	9.310.771.469
352	UNIT PENGELOLA KAWASAN MONAS	6.055.624.545,00	120.985.653,00	151.308.960,00	6.327.919.158
353	Unit Pengelola Anjungan dan Graha Wisata	915.069.696,00	-	297.981.551,00	1.213.051.247
354	Unit Pengelola Kawasan Kota Tua	411.664.000,00	-	63.250.000,00	474.914.000

NO	NAMA SKPD/UKPD	Persediaan Bahan Pakai Habis (Rp)	Persediaan Bahan/Material (Rp)	Persediaan Barang Lainnya (Rp)	NILAI PERSEDIAAN (Rp)
1	2	3	4	5	6=3+4+5
355	Pusat Pelatihan Profesi Kepariwisataan	132.251.989,00	68.920.000,00	68.693.735,00	269.865.724
356	SUKU DINAS PARIWISATA DAN EKONOMI KREATIF KOTA - JAKPUS	13.603.810,00	-	17.289.250,00	30.893.060
357	SUKU DINAS PARIWISATA DAN EKONOMI KREATIF KOTA - JAKUT	23.687.400,00	-	69.643.200,00	93.330.600
358	SUKU DINAS PARIWISATA DAN EKONOMI KREATIF KOTA - JAKBAR	98.439.000,00	-	-	98.439.000
359	SUKU DINAS PARIWISATA DAN EKONOMI KREATIF KOTA - JAKTIM	8.787.040,00	-	2.280.188,00	11.067.228
360	SUKU DINAS PARIWISATA DAN EKONOMI KREATIF KOTA - JAKSEL	396.000,00	-	-	396.000
361	SUKU DINAS PARIWISATA DAN EKONOMI KREATIF KABUPATEN - KEP. SERIBU	17.198.885,00	-	-	17.198.885
362	BADAN KESATUAN BANGSA DAN POLITIK	13.893.000,00	-	9.747.265,00	23.640.265
363	Suku Badan Kesatuan Bangsa dan Politik - JAKPUS	4.316.850,00	-	711.975,00	5.028.825
364	Suku Badan Kesatuan Bangsa dan Politik - JAKUT	2.170.300,00	-	-	2.170.300
365	Suku Badan Kesatuan Bangsa dan Politik - JAKBAR	13.717.073,00	-	356.400,00	14.073.473
366	Suku Badan Kesatuan Bangsa dan Politik - JAKSEL	7.142.091,00	-	72.336,00	7.214.427
367	Suku Badan Kesatuan Bangsa dan Politik - JAKTIM	18.489.240,00	-	9.263.980,00	27.753.220
368	BADAN KEPEGAWAIAN DAERAH	189.735.575,00	-	328.683.190,00	518.418.765
369	Suku Badan Kepegawaian - JAKPUS	6.251.080,00	-	-	6.251.080
370	Suku Badan Kepegawaian - JAKUT	22.673.475,00	-	442.904,00	23.116.379
371	Suku Badan Kepegawaian - JAKBAR	54.645.476,00	-	810.484,00	55.455.960
372	Suku Badan Kepegawaian - JAKSEL	1.776.200,00	-	-	1.776.200
373	Suku Badan Kepegawaian - JAKTIM	14.127.828,00	-	248.050,00	14.375.878
374	Sekretariat Dewan Pengurus KORPRI	4.462.447,00	-	1.297.450,00	5.759.897
375	DINAS TENAGA KERJA, TRANSMIGRASI, DAN ENERGI	491.383.539,00	44.755.604,00	104.368.388,00	640.507.531
376	PPKD Jakarta Pusat	7.188.302,00	-	293.788,00	7.482.090
377	PPKD Jakarta Utara	94.959.562,00	-	11.952.282,00	106.911.844
378	PPKD Jakarta Barat	438.350,00	-	-	438.350
379	PPKD Jakarta Selatan	1.357.400,00	-	-	1.357.400
380	PPKD Jakarta Timur	77.154.121,00	-	6.046.920,00	83.201.041
381	Pusat Pelatihan Kerja Khusus Pengembangan Las	83.740.609,00	37.598.330,00	232.544.144,00	353.883.083
382	Pusat Pelatihan Kerja Pengembangan Industri	29.613.980,00	-	24.208.195,00	53.822.175
383	Pusat Higiene Perusahaan, Kesehatan dan Keselamatan Kerja	7.626.740,00	234.698.849,00	-	242.325.589
384	PUSAT PENGEMBANGAN PRODUKTIVITAS DAERAH	21.117.393,00	-	-	21.117.393
385	SUKU DINAS TENAGA KERJA, TRANSMIGRASI, DAN ENERG - JAKPUS	8.779.650,00	-	89.922.250,00	98.701.900
386	SUKU DINAS TENAGA KERJA, TRANSMIGRASI, DAN ENERG - JAKUT	19.610.800,00	-	41.800.880,00	61.411.680
387	SUKU DINAS TENAGA KERJA, TRANSMIGRASI, DAN ENERG - JAKBAR	25.160.564,00	195.413.130,00	13.901.426,00	234.475.120
388	SUKU DINAS TENAGA KERJA, TRANSMIGRASI, DAN ENERG - JAKSEL	86.771.570,00	-	1.160.940,00	87.932.510
389	SUKU DINAS TENAGA KERJA, TRANSMIGRASI, DAN ENERG - JAKTIM	7.340.080,00	-	43.827.163,00	51.167.243
390	SUKU DINAS TENAGA KERJA, TRANSMIGRASI, DAN ENERGI KABUPATEN - KEP. SERIBU	851.999.159,00	43.843.581,00	5.536.850,00	901.379.590
391	DINAS KOMUNIKASI, INFORMATIKA DAN STATISTIK	246.343.460,00	5.236.000,00	60.104.770,00	311.684.230
392	Sudin Komunikasi, Informatika dan Statistik - JAKPUS	101.910.412,00	1.960.000,00	4.177.800,00	108.048.212
393	Sudin Komunikasi, Informatika dan Statistik - JAKUT	15.853.453,00	-	7.177.940,00	23.031.393
394	Sudin Komunikasi, Informatika dan Statistik - JAKBAR	31.950.396,00	-	359.887,00	32.310.283
395	Sudin Komunikasi, Informatika dan Statistik - JAKSEL	56.637.900,00	-	17.091.580,00	73.729.480
396	Sudin Komunikasi, Informatika dan Statistik - JAKTIM	9.674.775,00	-	29.907.130,00	39.581.905
397	Sudin Komunikasi, Informatika dan Statistik - Kep.Seribu	97.382.500,00	-	-	97.382.500
398	DINAS PERPUSTAKAAN DAN KEARSIPAN	3.257.712.907,00	14.715.470,00	95.797.637,00	3.368.226.014
399	Sudin Perpustakaan dan Kearsipan - JAKPUS	356.388.745,00	-	15.345,00	356.404.090
400	Sudin Perpustakaan dan Kearsipan - JAKUT	346.964.500,00	-	49.033.705,00	395.998.205
401	Sudin Perpustakaan dan Kearsipan - JAKBAR	112.915.820,00	31.432.500,00	24.258.750,00	168.607.070
402	Sudin Perpustakaan dan Kearsipan - JAKSEL	655.683.389,00	-	11.566.500,00	667.249.889
403	Sudin Perpustakaan dan Kearsipan - JAKTIM	56.197.830,00	-	-	56.197.830
404	DINAS PENANAMAN MODAL DAN PELAYANAN TERPADU SATU PINTU	1.512.768.820,00	9.098.320,00	1.173.763.310,00	2.695.630.450
405	Unit Pelayanan Terpadu Satu Pintu - JAKPUS	164.823.670,00	-	36.410.825,00	201.234.495
406	Unit Pelayanan Terpadu Satu Pintu - JAKUT	105.513.650,00	-	1.249.600,00	106.763.250
407	Unit Pelayanan Terpadu Satu Pintu - JAKBAR	275.584.088,00	-	34.741.850,00	310.325.938
408	Unit Pelayanan Terpadu Satu Pintu - JAKSEL	113.778.792,00	-	691.000,00	114.469.792
409	Unit Pelayanan Terpadu Satu Pintu - JAKTIM	374.364.070,00	-	3.952.850,00	378.316.920
410	Unit Pelayanan Terpadu Satu Pintu - Kep. Seribu	74.762.325,00	-	-	74.762.325
411	BADAN PELAYANAN PENGADAAN BARANG JASA	92.237.905,00	-	-	92.237.905
412	KOTA ADMINISTRASI JAKARTA PUSAT	858.382.516,00	27.998.249,00	139.397.548,00	1.025.778.313
413	Kecamatan Tanah Abang - JAKPUS	44.876.416,00	-	13.200,00	44.889.616
414	Kelurahan Gelora - JAKPUS	136.730.000,00	11.564.850,00	12.499.630,00	160.794.480
415	Kelurahan Bendungan Hilir - JAKPUS	89.362.570,00	-	-	89.362.570
416	Kelurahan Karet Tengsin - JAKPUS	44.753.930,00	-	750.860,00	45.504.790
417	Kelurahan Petamburan - JAKPUS	190.454.781,00	3.003.000,00	1.675.000,00	195.132.781
418	Kelurahan Kebon Melati - JAKPUS	125.586.780,00	343.200,00	-	125.929.980
419	Kelurahan Kebon Kacang - JAKPUS	19.443.972,00	-	3.088.800,00	22.532.772
420	Kelurahan Kampung Bali - JAKPUS	6.354.203,00	1.533.591,00	330.000,00	8.217.794
421	Kecamatan Menteng - JAKPUS	81.195.691,00	248.050,00	15.681.050,00	97.124.791
422	Kelurahan Menteng - JAKPUS	51.526.420,00	-	-	51.526.420
423	Kelurahan Pegangsaan - JAKPUS	76.999.998,00	5.272.300,00	7.998.760,00	90.271.058
424	Kelurahan Cikini - JAKPUS	99.768.915,00	-	-	99.768.915
425	Kelurahan Gondangdia - JAKPUS	66.849.420,00	5.302.880,00	-	72.152.300
426	Kelurahan Kebon Sirih - JAKPUS	162.866.535,00	-	4.239.532,00	167.106.067

NO	NAMA SKPD/UKPD	Persediaan Bahan Pakai Habis (Rp)	Persediaan Bahan/Material (Rp)	Persediaan Barang Lainnya (Rp)	NILAI PERSEDIAAN (Rp)
1	2	3	4	5	6=3+4+5
427	Kecamatan Senen - JAKPUS	20.208.210,00	-	585.200,00	20.793.410
428	Kelurahan Kenari - JAKPUS	36.768.050,00	-	2.321.000,00	39.089.050
429	Kelurahan Paseban - JAKPUS	39.569.090,00	-	2.695.000,00	42.264.090
430	Kelurahan Kramat - JAKPUS	83.293.677,00	23.725.240,00	-	107.018.917
431	Kelurahan Kwitang - JAKPUS	95.964.456,00	64.559.055,00	22.601.810,00	183.125.321
432	Kelurahan Senen - JAKPUS	21.990.487,00	-	-	21.990.487
433	Kelurahan Bungur - JAKPUS	57.631.252,00	-	2.553.100,00	60.184.352
434	Kecamatan Cempaka Putih - JAKPUS	2.817.892,00	-	582.835,00	3.400.727
435	Kelurahan Rawasari - JAKPUS	6.453.700,00	-	-	6.453.700
436	Kelurahan Cempaka Putih Timur - JAKPUS	1.100.374,00	-	-	1.100.374
437	Kelurahan Cempaka Putih Barat - JAKPUS	23.760.550,00	-	-	23.760.550
438	Kecamatan Johar Baru - JAKPUS	47.797.275,00	-	2.574.587,00	50.371.862
439	Kelurahan Johar Baru - JAKPUS	47.169.868,00	-	3.205.730,00	50.375.598
440	Kelurahan Kampung Rawa - JAKPUS	98.393.013,00	5.021.500,00	3.404.313,00	106.818.826
441	Kelurahan Galur - JAKPUS	63.387.431,00	6.234.800,00	6.481.420,00	76.103.651
442	Kelurahan Tanah Tinggi - JAKPUS	73.807.965,00	-	1.710.060,00	75.518.025
443	Kecamatan Kemayoran - JAKPUS	34.103.599,00	-	13.663.210,00	47.766.809
444	Kelurahan Harapan Mulia - JAKPUS	18.626.740,00	-	-	18.626.740
445	Kelurahan Cempaka Baru - JAKPUS	29.543.250,00	26.741.000,00	6.137.370,00	62.421.620
446	Kelurahan Sumur Batu - JAKPUS	27.031.070,00	2.646.160,00	-	29.677.230
447	Kelurahan Serdang - JAKPUS	19.601.450,00	-	-	19.601.450
448	Kelurahan Kebon Kosong - JAKPUS	31.818.370,00	-	-	31.818.370
449	Kelurahan Kemayoran - JAKPUS	81.024.130,00	17.668.530,00	-	98.692.660
450	Kelurahan Utan Panjang - JAKPUS	63.887.285,00	-	9.577.645,00	73.464.930
451	Kelurahan Gunung Sahari Selatan - JAKPUS	50.232.570,00	53.985.294,00	2.581.975,00	106.799.839
452	Kecamatan Sawah Besar - JAKPUS	37.091.967,00	-	659.038,00	37.751.005
453	Kelurahan Pasar Baru - JAKPUS	52.725.700,00	-	485.980,00	53.211.680
454	Kelurahan Karang Anyar - JAKPUS	57.117.500,00	8.514.000,00	-	65.631.500
455	Kelurahan Kartini - JAKPUS	16.031.675,00	-	-	16.031.675
456	Kelurahan Gunung Sahari Utara - JAKPUS	36.173.737,00	-	-	36.173.737
457	Kelurahan Mangga Dua Selatan - JAKPUS	15.954.510,00	-	504.240,00	16.458.750
458	Kecamatan Gambir - JAKPUS	51.765.175,00	-	4.454.296,00	56.219.471
459	Kelurahan Cideng - JAKPUS	92.469.375,00	9.240.000,00	316.800,00	102.026.175
460	Kelurahan Petojo Selatan - JAKPUS	1.402.390,00	-	-	1.402.390
461	Kelurahan Gambir - JAKPUS	7.586.480,00	-	852.500,00	8.438.980
462	Kelurahan Kebon Kelapa - JAKPUS	12.498.695,00	-	2.640.000,00	15.138.695
463	Kelurahan Petojo Utara - JAKPUS	40.900.865,00	-	1.014.371,00	41.915.236
464	Kelurahan Duri Pulo - JAKPUS	61.557.002,00	-	-	61.557.002
465	KOTA ADMINISTRASI JAKARTA UTARA	671.277.225,00	-	315.301.238,00	986.578.463
466	Kecamatan Penjaringan - JAKUT	19.743.815,00	-	-	19.743.815
467	Kelurahan Kamal Muara - JAKUT	19.710.350,00	-	3.005.761,00	22.716.111
468	Kelurahan Kapuk Muara - JAKUT	79.463.136,00	-	2.781.000,00	82.244.136
469	Kelurahan Pejagalan - JAKUT	17.155.600,00	-	2.186.800,00	19.342.400
470	Kelurahan Penjaringan - JAKUT	26.901.080,00	-	120.420,00	27.021.500
471	Kelurahan Pluit - JAKUT	134.829.973,00	955.900,00	16.178.569,00	151.964.442
472	Kecamatan Pademangan - JAKUT	86.654.409,00	4.200.000,00	29.138.258,00	119.992.667
473	Kelurahan Ancol - JAKUT	13.192.850,00	-	-	13.192.850
474	Kelurahan Pademangan Barat - JAKUT	26.167.081,00	-	1.222.650,00	27.389.731
475	Kelurahan Pademangan Timur - JAKUT	89.005.816,00	-	9.942.438,00	98.948.254
476	Kecamatan Tanjung Priok - JAKUT	62.967.816,00	-	5.423.800,00	68.391.616
477	Kelurahan Sunter Jaya - JAKUT	1.662.045,00	-	6.869.610,00	8.531.655
478	Kelurahan Sunter Agung - JAKUT	23.659.268,00	-	-	23.659.268
479	Kelurahan Papanggo - JAKUT	20.534.014,00	-	9.633.663,00	30.167.677
480	Kelurahan Warakas - JAKUT	21.071.214,00	-	4.505.017,00	25.576.231
481	Kelurahan Sungai Bambu - JAKUT	93.364.381,00	-	16.219.940,00	109.584.321
482	Kelurahan Kebon Bawang - JAKUT	32.350.725,00	-	1.274.350,00	33.625.075
483	Kelurahan Tanjung Priok - JAKUT	305.778.350,00	-	9.480.350,00	315.258.700
484	Kecamatan Koja - JAKUT	241.288.240,00	-	60.742.633,00	302.030.873
485	Kelurahan Tugu Utara - JAKUT	59.130.135,00	-	6.805.421,00	65.935.556
486	Kelurahan Tugu Selatan - JAKUT	137.805.825,00	23.100.000,00	18.970.929,00	179.876.754
487	Kelurahan Rawa Badak Utara - JAKUT	99.963.138,00	-	6.339.784,00	106.302.922
488	Kelurahan Koja - JAKUT	172.337.525,00	23.332.474,00	1.036.000,00	196.705.999
489	Kelurahan Rawa Badak Selatan - JAKUT	23.022.464,00	-	-	23.022.464
490	Kelurahan Lagoa - JAKUT	51.223.353,00	-	159.214,00	51.382.567
491	Kecamatan Kelapa Gading - JAKUT	45.318.054,00	32.773.670,00	8.951.448,00	87.043.172
492	Kelurahan Kelapa Gading Timur - JAKUT	246.040.321,00	-	1.869.594,00	247.909.915
493	Kelurahan Kelapa Gading Barat - JAKUT	94.168.800,00	-	-	94.168.800
494	Kelurahan Pegangsaan Dua - JAKUT	80.423.987,00	-	15.189.625,00	95.613.612
495	Kecamatan Cilincing - JAKUT	65.833.463,00	-	7.428.586,00	73.262.049
496	Kelurahan Sukapura - JAKUT	4.134.350,00	-	699.050,00	4.833.400
497	Kelurahan Rorotan - JAKUT	10.582.620,00	-	2.750.600,00	13.333.220
498	Kelurahan Marunda - JAKUT	23.483.405,00	-	8.568.450,00	32.051.855

NO	NAMA SKPD/UKPD	Persediaan Bahan Pakai Habis (Rp)	Persediaan Bahan/Material (Rp)	Persediaan Barang Lainnya (Rp)	NILAI PERSEDIAAN (Rp)
1	2	3	4	5	6=3+4+5
499	Kelurahan Cilincing - JAKUT	5.158.200,00	-	-	5.158.200
500	Kelurahan Semper Timur - JAKUT	62.017.230,00	-	4.587.000,00	66.604.230
501	Kelurahan Semper Barat - JAKUT	42.601.856,00	-	958.980,00	43.560.836
502	Kelurahan Kalibaru - JAKUT	12.005.906,00	-	-	12.005.906
503	KOTA ADMINISTRASI JAKARTA BARAT	662.918.465,00	49.201.020,00	45.149.280,00	757.268.765
504	Kecamatan Kebon Jeruk - JAKBAR	112.831.125,00	-	19.957.410,00	132.788.535
505	Kelurahan Sukabumi Selatan - JAKBAR	48.942.998,00	25.386.142,00	1.635.920,00	75.965.060
506	Kelurahan Sukabumi Utara - JAKBAR	7.866.235,00	-	2.730.520,00	10.596.755
507	Kelurahan Kelapa Dua - JAKBAR	3.283.500,00	-	4.701.070,00	7.984.570
508	Kelurahan Duri Kepa - JAKBAR	12.903.990,00	-	2.413.763,00	15.317.753
509	Kelurahan Kedoya Utara - JAKBAR	2.023.374,00	4.048.200,00	4.660.820,00	10.732.394
510	Kelurahan Kebon Jeruk - JAKBAR	67.366.508,00	1.753.290,00	2.389.970,00	71.509.768
511	Kelurahan Kedoya Selatan - JAKBAR	34.619.200,00	-	73.596.822,00	108.216.022
512	Kecamatan Kembangan - JAKBAR	24.738.285,00	-	-	24.738.285
513	Kelurahan Kembangan Selatan - JAKBAR	43.294.203,00	-	12.865.800,00	56.160.003
514	Kelurahan Meruya Utara - JAKBAR	12.021.800,00	14.442.500,00	407.000,00	26.871.300
515	Kelurahan Meruya Selatan - JAKBAR	69.275.690,00	-	23.372.690,00	92.648.380
516	Kelurahan Srengseng - JAKBAR	66.739.805,00	91.471.600,00	18.653.250,00	176.864.655
517	Kelurahan Joglo - JAKBAR	54.197.400,00	-	-	54.197.400
518	Kelurahan Kembangan Utara - JAKBAR	60.536.212,00	-	2.480.830,00	63.017.042
519	Kecamatan Cengkareng - JAKBAR	146.254.449,00	-	18.761.325,00	165.015.774
520	Kelurahan Cengkareng Barat - JAKBAR	381.472.480,00	-	5.437.300,00	386.909.780
521	Kelurahan Cengkareng Timur - JAKBAR	192.500,00	-	4.642.280,00	4.834.780
522	Kelurahan Kapuk - JAKBAR	6.848.930,00	-	-	6.848.930
523	Kelurahan Duri Kosambi - JAKBAR	277.012.422,00	-	-	277.012.422
524	Kelurahan Rawa Buaya - JAKBAR	51.745.100,00	-	-	51.745.100
525	Kelurahan Kedaung Kali Angke - JAKBAR	30.724.430,00	-	-	30.724.430
526	Kecamatan Kalideres - JAKBAR	19.478.765,00	-	-	19.478.765
527	Kelurahan Kamal - JAKBAR	9.748.046,00	-	2.085.738,00	11.833.784
528	Kelurahan Tegal Alur - JAKBAR	83.015.724,00	9.564.500,00	-	92.580.224
529	Kelurahan Pegadungan - JAKBAR	78.902.622,00	-	-	78.902.622
530	Kelurahan Kalideres - JAKBAR	17.741.141,00	-	5.864.100,00	23.605.241
531	Kelurahan Semanan - JAKBAR	36.190.660,00	-	18.375.078,00	54.565.738
532	Kecamatan Grogol Petamburan - JAKBAR	53.820.169,00	-	2.977.700,00	56.797.869
533	Kelurahan Tomang - JAKBAR	84.285.443,00	-	8.098.200,00	92.383.643
534	Kelurahan Tanjung Duren Utara - JAKBAR	37.618.332,00	-	419.650,00	38.037.982
535	Kelurahan Grogol - JAKBAR	119.859.115,00	40.338.400,00	5.670.000,00	165.867.515
536	Kelurahan Jelambar - JAKBAR	113.038.014,00	-	4.953.861,00	117.991.875
537	Kelurahan Wijaya Kusuma - JAKBAR	59.631.990,00	-	7.023.203,00	66.655.193
538	Kelurahan Tanjung Duren Selatan - JAKBAR	71.485.461,00	961.050,00	12.320.000,00	84.766.511
539	Kecamatan Palmerah - JAKBAR	17.855.200,00	-	31.256.781,00	49.111.981
540	Kelurahan Palmerah - JAKBAR	16.037.860,00	4.716.250,00	451.500,00	21.205.610
541	Kelurahan Kemanggisan - JAKBAR	21.050.712,00	33.135.300,00	268.400,00	54.454.412
542	Kelurahan Slipi - JAKBAR	3.991.350,00	-	149.329.400,00	153.320.750
543	Kelurahan Kota Bambu Utara - JAKBAR	159.043.654,00	37.173.279,00	14.674.550,00	210.891.483
544	Kelurahan Jati Pulo - JAKBAR	38.125.258,00	76.137.050,00	9.460.550,00	123.722.858
545	Kelurahan Kota Bambu Selatan - JAKBAR	76.847.784,00	-	11.129.910,00	87.977.694
546	Kecamatan Tambora - JAKBAR	18.314.447,00	-	27.737.188,00	46.051.635
547	Kelurahan Kalianyar - JAKBAR	69.768.765,00	1.556.500,00	3.880.800,00	75.206.065
548	Kelurahan Duri Utara - JAKBAR	7.818.800,00	-	-	7.818.800
549	Kelurahan Tanah Sereal - JAKBAR	120.041.130,00	24.046.000,00	-	144.087.130
550	Kelurahan Krendang - JAKBAR	4.239.961,00	-	-	4.239.961
551	Kelurahan Jembatan Besi - JAKBAR	16.147.670,00	7.869.400,00	-	24.017.070
552	Kelurahan Angke - JAKBAR	6.889.982,00	-	-	6.889.982
553	Kelurahan Jembatan Lima - JAKBAR	9.427.550,00	-	-	9.427.550
554	Kelurahan Duri Selatan - JAKBAR	4.674.300,00	-	1.908.400,00	6.582.700
555	Kelurahan Tambora - JAKBAR	114.865.542,00	50.692.400,00	24.491.500,00	190.049.442
556	Kelurahan Pekojan - JAKBAR	2.398.440,00	-	-	2.398.440
557	Kelurahan Roa Malaka - JAKBAR	323.158,00	-	-	323.158
558	Kecamatan Taman Sari - JAKBAR	19.226.240,00	-	-	19.226.240
559	Kelurahan Krukut - JAKBAR	11.592.435,00	-	163.650,00	11.756.085
560	Kelurahan Maphar - JAKBAR	16.099.702,00	92.035.955,00	4.975.960,00	113.111.617
561	Kelurahan Taman Sari - JAKBAR	10.136.500,00	-	-	10.136.500
562	Kelurahan Tangki - JAKBAR	731.423,00	-	5.417.500,00	6.148.923
563	Kelurahan Mangga Besar - JAKBAR	57.447.906,00	-	4.246.550,00	61.694.456
564	Kelurahan Keagungan - JAKBAR	63.336.865,00	-	-	63.336.865
565	Kelurahan Glodok - JAKBAR	20.757.468,00	-	1.325.830,00	22.083.298
566	Kelurahan Pinangsia - JAKBAR	5.511.000,00	-	525.195,00	6.036.195
567	KOTA ADMINISTRASI JAKARTA SELATAN	388.181.706,00	-	87.224.232,00	475.405.938
568	Kecamatan Kebayoran Lama - JAKSEL	19.668.770,00	-	10.102.950,00	29.771.720
569	Kelurahan Kebayoran Lama Utara - JAKSEL	57.601.555,00	22.849.200,00	2.024.000,00	82.474.755
570	Kelurahan Kebayoran Lama Selatan - JAKSEL	3.019.500,00	198.000,00	-	3.217.500

NO	NAMA SKPD/UKPD	Persediaan Bahan Pakai Habis (Rp)	Persediaan Bahan/Material (Rp)	Persediaan Barang Lainnya (Rp)	NILAI PERSEDIAAN (Rp)
1	2	3	4	5	6=3+4+5
571	Kelurahan Pondok Pinang - JAKSEL	4.404.050,00	107.800,00	108.132.459,00	112.644.309
572	Kelurahan Cipulir - JAKSEL	26.820.365,00	-	11.368.720,00	38.189.085
573	Kelurahan Grogol Selatan - JAKSEL	143.494.439,00	38.123.646,00	815.113,00	182.433.198
574	Kelurahan Grogol Utara - JAKSEL	195.081.150,00	-	1.249.160,00	196.330.310
575	Kecamatan Pesanggrahan - JAKSEL	65.136.559,00	-	2.473.570,00	67.610.129
576	Kelurahan Pesanggrahan - JAKSEL	86.045.432,00	23.186.966,00	4.031.324,00	113.263.722
577	Kelurahan Petukangan Selatan - JAKSEL	57.061.772,00	-	3.151.262,00	60.213.034
578	Kelurahan Petukangan Utara - JAKSEL	18.816.085,00	-	5.227.772,00	24.043.857
579	Kelurahan Ulujami - JAKSEL	50.109.378,00	206.800,00	148.280,00	50.464.458
580	Kelurahan Bintaro - JAKSEL	32.327.900,00	-	-	32.327.900
581	Kelurahan Pasar Minggu - JAKSEL	29.244.050,00	-	-	29.244.050
582	Kelurahan Jati Padang - JAKSEL	51.598.800,00	16.393.300,00	7.874.350,00	75.866.450
583	Kelurahan Ragunan - JAKSEL	54.469.800,00	-	6.987.440,00	61.457.240
584	Kelurahan Cilandak Timur - JAKSEL	45.827.234,00	16.204.430,00	-	62.031.664
585	Kelurahan Kebagusan - JAKSEL	60.147.868,00	-	2.165.997,00	62.313.865
586	Kelurahan Pejaten Barat - JAKSEL	3.210.790,00	-	-	3.210.790
587	Kelurahan Pejaten Timur - JAKSEL	58.795.220,00	7.025.700,00	1.329.878,00	67.150.798
588	Kecamatan Jagakarsa - JAKSEL	75.881.512,00	533.280,00	33.439.060,00	109.853.852
589	Kelurahan Jagakarsa - JAKSEL	3.630.523,00	-	-	3.630.523
590	Kelurahan Ciganjur - JAKSEL	21.892.640,00	-	-	21.892.640
591	Kelurahan Srengseng Sawah - JAKSEL	7.740.260,00	-	-	7.740.260
592	Kelurahan Lenteng Agung - JAKSEL	14.397.460,00	4.906.000,00	6.935.500,00	26.238.960
593	Kelurahan Tanjung Barat - JAKSEL	52.404.858,00	-	9.130.880,00	61.535.738
594	Kelurahan Cipedak - JAKSEL	19.031.210,00	-	-	19.031.210
595	Kecamatan Mampang Prapatan - JAKSEL	17.711.685,00	-	-	17.711.685
596	Kelurahan Tegal Parang - JAKSEL	2.068.550,00	1.749.000,00	-	3.817.550
597	Kelurahan Mampang Prapatan - JAKSEL	12.970.650,00	-	-	12.970.650
598	Kelurahan Pela Mampang - JAKSEL	16.129.850,00	-	-	16.129.850
599	Kelurahan Kuningan Barat - JAKSEL	19.489.800,00	-	3.630.000,00	23.119.800
600	Kelurahan Bangka - JAKSEL	98.413.106,00	6.995.951,00	2.006.400,00	107.415.457
601	Kecamatan Pancoran - JAKSEL	70.125.650,00	-	808.500,00	70.934.150
602	Kelurahan Pancoran - JAKSEL	130.674.295,00	-	2.106.500,00	132.780.795
603	Kelurahan Duren Tiga - JAKSEL	22.183.042,00	-	-	22.183.042
604	Kelurahan Kalibata - JAKSEL	106.830.130,00	-	8.922.980,00	115.753.110
605	Kelurahan Rawa Jati - JAKSEL	13.432.793,00	57.908.730,00	229.273.436,00	300.614.959
606	Kelurahan Pangadegan - JAKSEL	55.335.676,00	1.018.600,00	1.348.820,00	57.703.096
607	Kelurahan Cikoko - JAKSEL	21.506.320,00	81.916.090,00	7.807.470,00	111.229.880
608	Kecamatan Kebayoran Baru - JAKSEL	40.094.500,00	-	1.711.600,00	41.806.100
609	Kelurahan Gandaria Utara - JAKSEL	130.957.116,00	3.366.000,00	3.671.250,00	137.994.366
610	Kelurahan Cipete Utara - JAKSEL	19.178.500,00	7.623.000,00	1.087.900,00	27.889.400
611	Kelurahan Pulo - JAKSEL	14.356.100,00	-	-	14.356.100
612	Kelurahan Petogogan - JAKSEL	2.334.200,00	-	-	2.334.200
613	Kelurahan Melawai - JAKSEL	78.080.640,00	107.985.240,00	-	186.065.880
614	Kelurahan Kramat Pela - JAKSEL	87.467.409,00	-	718.630,00	88.186.039
615	Kelurahan Gunung - JAKSEL	53.657.505,00	23.760,00	5.521.373,00	59.202.638
616	Kelurahan Selong - JAKSEL	127.958.891,00	2.660.900,00	141.570.000,00	272.189.791
617	Kelurahan Rawa Barat - JAKSEL	113.498.451,00	24.251.098,00	20.614.000,00	158.363.549
618	Kelurahan Senayan - JAKSEL	2.607.000,00	-	627.000,00	3.234.000
619	Kecamatan Setiabudi - JAKSEL	14.252.099,00	-	12.104.840,00	26.356.939
620	Kelurahan Karet Semanggi - JAKSEL	59.375.140,00	-	-	59.375.140
621	Kelurahan Kuningan Timur - JAKSEL	13.183.478,00	25.780.715,00	12.597.237,00	51.561.430
622	Kelurahan Karet Kuningan - JAKSEL	93.713.650,00	-	5.480.200,00	99.193.850
623	Kelurahan Karet - JAKSEL	50.558.090,00	13.590.500,00	207.900,00	64.356.490
624	Kelurahan Menteng Atas - JAKSEL	3.957.360,00	-	30.800,00	3.988.160
625	Kelurahan Pasar Manggis - JAKSEL	32.651.620,00	-	-	32.651.620
626	Kelurahan Guntur - JAKSEL	40.844.595,00	15.752.000,00	-	56.596.595
627	Kelurahan Setiabudi - JAKSEL	15.683.690,00	-	7.818.360,00	23.502.050
628	Kecamatan Tebet - JAKSEL	117.485.500,00	1.556.280,00	9.785.160,00	128.826.940
629	Kelurahan Menteng Dalam - JAKSEL	25.430.240,00	5.286.831,00	3.934.260,00	34.651.331
630	Kelurahan Tebet Barat - JAKSEL	17.058.046,00	-	552.984,00	17.611.030
631	Kelurahan Tebet Timur - JAKSEL	49.141.466,00	365.200,00	168.700,00	49.675.366
632	Kelurahan Kebon Baru - JAKSEL	54.021.000,00	-	-	54.021.000
633	Kelurahan Bukit Duri - JAKSEL	55.157.025,00	1.427.250,00	492.360,00	57.076.635
634	Kelurahan Manggarai Selatan - JAKSEL	72.103.020,00	9.950.305,00	13.750,00	82.067.075
635	Kelurahan Manggarai - JAKSEL	266.904,00	-	133.106,00	400.010
636	Kecamatan Cilandak - Jaksel	47.524.174,00	-	18.802.766,00	66.326.940
637	Kelurahan Lebak Bulus - Jaksel	39.856.245,00	14.500.200,00	30.051.890,00	84.408.335
638	Kelurahan Pondok Labu - Jaksel	4.731.650,00	-	5.263.722,00	9.995.372
639	Kelurahan Cilandak Barat - Jaksel	37.869.546,00	-	5.039.760,00	42.909.306
640	Kelurahan Gandaria Selatan - Jaksel	33.095.700,00	-	-	33.095.700
641	Kelurahan Cipete Selatan - Jaksel	9.528.200,00	-	-	9.528.200
642	KOTA ADMINISTRASI JAKARTA TIMUR	189.300.034,00	49.280.000,00	14.201.000,00	252.781.034

NO	NAMA SKPD/UKPD	Persediaan Bahan Pakai Habis (Rp)	Persediaan Bahan/Material (Rp)	Persediaan Barang Lainnya (Rp)	NILAI PERSEDIAAN (Rp)
1	2	3	4	5	6=3+4+5
643	Kecamatan Pasar Rebo - JAKTIM	69.373.700,00	8.157.600,00	17.486.700,00	95.018.000
644	Kelurahan Pekayon - JAKTIM	101.510.288,00	-	5.593.500,00	107.103.788
645	Kelurahan Kalisari - JAKTIM	16.990.380,00	-	2.314.510,00	19.304.890
646	Kelurahan Kampung Baru - JAKTIM	154.274.480,00	2.557.500,00	10.220.100,00	167.052.080
647	Kelurahan Cijantung - JAKTIM	52.160.730,00	-	11.605.680,00	63.766.410
648	Kelurahan Gedong - JAKTIM	64.611.609,00	-	990.000,00	65.601.609
649	Kecamatan Ciracas - JAKTIM	79.785.679,00	-	39.134.310,00	118.919.989
650	Kelurahan Cibubur - JAKTIM	77.995.952,00	-	-	77.995.952
651	Kelurahan Kampung Rambutan - JAKTIM	-	14.322.440,00	3.676.717,00	17.999.157
652	Kelurahan Kelapa Dua Wetan - JAKTIM	8.118.005,00	-	153.890,00	8.271.895
653	Kelurahan Susukan - JAKTIM	31.786.794,00	-	1.616.450,00	33.403.244
654	Kelurahan Ciracas - JAKTIM	63.004.684,00	-	1.015.190,00	64.019.874
655	Kecamatan Cipayung - JAKTIM	26.964.190,00	-	31.719.600,00	58.683.790
656	Kelurahan Cipayung - JAKTIM	22.733.156,00	590.189,00	-	23.323.345
657	Kelurahan Lubang Buaya - JAKTIM	155.416.382,00	-	712.800,00	156.129.182
658	Kelurahan Ceger - JAKTIM	18.505.700,00	-	3.127.000,00	21.632.700
659	Kelurahan Bambu Apus - JAKTIM	37.422.110,00	-	14.237.795,00	51.659.905
660	Kelurahan Setu - JAKTIM	30.201.600,00	-	2.348.500,00	32.550.100
661	Kelurahan Cilangkap - JAKTIM	28.232.600,00	-	-	28.232.600
662	Kelurahan Munjul - JAKTIM	45.984.180,00	-	10.992.320,00	56.976.500
663	Kelurahan Pondok Rangon - JAKTIM	22.134.860,00	-	-	22.134.860
664	Kecamatan Kramat Jati - JAKTIM	31.624.239,00	-	38.861.000,00	70.485.239
665	Kelurahan Kampung Tengah - JAKTIM	54.534.731,00	-	20.681.366,00	75.216.097
666	Kelurahan Kampung Dukuh - JAKTIM	58.430.566,00	-	212.190,00	58.642.756
667	Kelurahan Kramat Jati - JAKTIM	24.817.430,00	-	137.500,00	24.954.930
668	Kelurahan Batu Ampar - JAKTIM	32.332.300,00	121.000,00	-	32.453.300
669	Kelurahan Bale Kambang - JAKTIM	5.170.660,00	-	2.513.858,00	7.684.518
670	Kelurahan Cililitan - JAKTIM	56.784.470,00	7.158.000,00	9.309.400,00	73.251.870
671	Kelurahan Cawang - JAKTIM	37.028.750,00	-	-	37.028.750
672	Kecamatan Makasar - JAKTIM	62.937.457,00	2.233.000,00	4.602.831,00	69.773.288
673	Kelurahan Cipinang Melayu - JAKTIM	123.942.002,00	98.843.450,00	9.635.790,00	232.421.242
674	Kelurahan Halim Perdana Kusuma - JAKTIM	41.795.286,00	-	7.541.270,00	49.336.556
675	Kelurahan Kebon Pala - JAKTIM	92.077.715,00	-	6.753.043,00	98.830.758
676	Kelurahan Makasar - JAKTIM	112.716.284,00	-	26.380.200,00	139.096.484
677	Kelurahan Pinang Ranti - JAKTIM	82.971.680,00	-	19.143.816,00	102.115.496
678	Kecamatan Jatinegara - JAKTIM	56.572.403,00	-	1.166.000,00	57.738.403
679	Kelurahan Kampung Melayu - JAKTIM	40.615.323,00	-	9.260.548,00	49.875.871
680	Kelurahan Bidara Cina - JAKTIM	26.822.514,00	65.894.730,00	-	92.717.244
681	Kelurahan Bali Mester - JAKTIM	21.008.895,00	30.782.400,00	-	51.791.295
682	Kelurahan Rawa Bunga - JAKTIM	51.489.723,00	-	962.390,00	52.452.113
683	Kelurahan Cipinang Cempedak - JAKTIM	41.035.671,00	-	4.978.600,00	46.014.271
684	Kelurahan Cipinang Muara - JAKTIM	19.971.270,00	-	1.842.500,00	21.813.770
685	Kelurahan Cipinang Besar Selatan - JAKTIM	72.198.170,00	-	1.006.000,00	73.204.170
686	Kelurahan Cipinang Besar Utara - JAKTIM	16.236.880,00	-	-	16.236.880
687	Kecamatan Duren Sawit - JAKTIM	81.848.885,00	-	41.658.780,00	123.507.665
688	Kelurahan Klender - JAKTIM	42.794.312,00	-	3.595.075,00	46.389.387
689	Kelurahan Pondok Bambu - JAKTIM	105.127.825,00	74.209.746,00	4.087.353,00	183.424.924
690	Kelurahan Duren Sawit - JAKTIM	226.350.587,00	-	8.904.566,00	235.255.153
691	Kelurahan Malaka Sari - JAKTIM	101.401.571,00	-	10.032.330,00	111.433.901
692	Kelurahan Malaka Jaya - JAKTIM	135.477.254,00	-	804.100,00	136.281.354
693	Kelurahan Pondok Kopi - JAKTIM	60.903.970,00	-	47.476.924,00	108.380.894
694	Kelurahan Pondok Kelapa - JAKTIM	142.115.200,00	6.437.630,00	35.132.550,00	183.685.380
695	Kecamatan Matraman - JAKTIM	77.353.467,00	-	7.849.468,00	85.202.935
696	Kelurahan Pisangan Baru - JAKTIM	26.454.060,00	44.149.250,00	36.565.900,00	107.169.210
697	Kelurahan Utan Kayu Selatan - JAKTIM	78.980.168,00	-	-	78.980.168
698	Kelurahan Utan Kayu Utara - JAKTIM	44.543.455,00	-	358.600,00	44.902.055
699	Kelurahan Kayu Manis - JAKTIM	56.869.087,00	-	976.800,00	57.845.887
700	Kelurahan Pal Meriam - JAKTIM	19.873.542,00	-	8.115.800,00	27.989.342
701	Kelurahan Kebon Manggis - JAKTIM	83.760.800,00	-	13.477.750,00	97.238.550
702	Kecamatan Pulogadung - JAKTIM	25.373.920	-	19.752.755	45.126.675
703	Kelurahan Pisangan Timur - JAKTIM	42.437.186	-	13.355.100	55.792.286
704	Kelurahan Cipinang - JAKTIM	38.368.561	-	1.178.540	39.547.101
705	Kelurahan Jatinegara Kaum - JAKTIM	22.222.940	-	74.140	22.297.080
706	Kelurahan Pulogadung - JAKTIM	72.445.159	-	6.081.223	78.526.382
707	Kelurahan Rawamangun - JAKTIM	72.077.866	-	6.895.075	78.972.941
708	Kelurahan Jati - JAKTIM	20.873.875	-	6.292.011	27.165.886
709	Kelurahan Kayu Putih - JAKTIM	25.876.290	-	12.655.830	38.532.120
710	Kecamatan Cakung - JAKTIM	84.614.420	-	3.283.500	87.897.920
711	Kelurahan Jatinegara - JAKTIM	39.805.235	6.204.000	3.815.405	49.824.640
712	Kelurahan Rawa Terate - JAKTIM	206.680.775	-	10.778.320	217.459.095
713	Kelurahan Penggilingan - JAKTIM	23.625.250	-	453.750	24.079.000
714	Kelurahan Pulo Gebang - JAKTIM	83.847.729	3.746.500	2.666.290	90.260.519

NO	NAMA SKPD/UKPD	Persediaan Bahan Pakai Habis (Rp)	Persediaan Bahan/Material (Rp)	Persediaan Barang Lainnya (Rp)	NILAI PERSEDIAAN (Rp)
1	2	3	4	5	6=3+4+5
715	Kelurahan Ujung Menteng - JAKTIM	75.782.564	-	8.207.650	83.990.214
716	Kelurahan Cakung Timur - JAKTIM	35.233.972	25.643.750	3.653.848	64.531.570
717	Kelurahan Cakung Barat - JAKTIM	50.440.135	12.433.222	2.229.500	65.102.857
718	KABUPATEN ADMINISTRASI KEPULAUAN SERIBU - KEP. SERIBU	229.011.387	10.331.000	25.553.298	264.895.685
719	Kecamatan Kep.Seribu Utara - Kep. Seribu	13.733.874	-	-	13.733.874
720	Kelurahan P.Panggang - Kep. Seribu	11.091.300	-	-	11.091.300
721	Kelurahan P.Kelapa - Kep. Seribu	7.039.065	-	-	7.039.065
722	Kelurahan P.Harapan - Kep. Seribu	48.719.930	-	7.014.810	55.734.740
723	Kecamatan Kep.Seribu Selatan - Kep. Seribu	29.322.150	-	833.470	30.155.620
724	Kelurahan P.Tidung - Kep. Seribu	83.050	-	-	83.050
725	Kelurahan P.Pari - Kep. Seribu	1.705.825	-	-	1.705.825
	JUMLAH PERSEDIAAN	**500.428.969.659**	**668.877.241.138**	**133.483.003.462**	**1.302.789.214.259**

REKAPITULASI PERSEDIAAN USANG/RUSAK
PER 31 Desember 2020

No.	JENIS PERSEDIAAN/SKPD	Persediaan Usang/Rusak Sudah Dikeluarkan dari Neraca			Total Nilai Persediaan Usang/Rusak	Keterangan
		Belum diusulkan untuk dimusnahkan	Diusulkan untuk dimusnahkan	Sudah Dimusnahkan		
1	1	2	3	4	5=2+3+4	6
	1.1.07.01 - Persediaan Bahan Pakai Habis	**823.941.731,00**	**542.405.565,00**	**314.103.300,00**	**1.680.450.596,00**	
1	UPT Pusat Pengembangan Benih dan Proteksi Tanaman	684.684,00	-	-	684.684,00	Batere yang sudah tidak bisa dipakai
2	Sudin Kesehatan - JAKUT	638.100.252,00	-	-	638.100.252,00	Persediaan pakai habis kesehatan
3	Puskesmas Kecamatan Jatinegara	-	-	7.289.628,00	7.289.628,00	Persediaan Bahan Gigi
4	RSUD Johar Baru	103.394.381,00	-	-	103.394.381,00	Alkes dan Bahan Pakai Habis kadaluarsa
5	RSUD Kemayoran	-	-	31.602.718,00	31.602.718,00	Alkes Pakai Habis
6	RSUD Sawah Besar	-	-	53.012.970,00	53.012.970,00	Alkes Pakai Habis kadaluarsa
7	Puskesmas Kecamatan Pasar Minggu		44.189.486,00	-	44.189.486,00	Alkes Pakai Habis
8	Puskesmas Kecamatan Setiabudi		-	125.422.060,00	125.422.060,00	Rapid Tes Rusak dan Suntikan Kadaluarsa
9	Puskesmas Kecamatan Tebet		-	94.289.935,00	94.289.935,00	Bahan gigi dan Bahan Laboratorium
10	Suku Dinas Lingkungan Hidup Jakarta Timur	77.472.098,00	-	-	77.472.098,00	Sudah diajukan Permohonan Usul Hapus dengan Nomor Surat 659/-077.46 Tanggal 17 Februari 2021 berupa sparepart kendaraan.
11	Suku Dinas Lingkungan Hidup Jakarta Barat	-	141.411.490,00	-	141.411.490,00	Sudah diajukan Permohonan Usul Hapus dengan Nomor Surat 830/-076 Tanggal 1 November 2016 berupa sparepart kendaraan.
12	Kelurahan Kota Bambu Selatan - JAKBAR	60.984,00	-	-	60.984,00	Surat Setoran Pajak (SSP)
13	RSUD Kembangan	-	12.264.373,00	-	12.264.373,00	Alat keseehatan pakai habis kadaluarsa
14	RSUD Kalideres	4.229.332,00	-	-	4.229.332,00	Alkes Pakai Habis
15	Puskesmas Kecamatan Cengkareng	-	-	2.485.989,00	2.485.989,00	Alkes Pakai Habis
16	RSUD Pasar Minggu	-	7.589.432,00	-	7.589.432,00	Plain 4-0 HR17.203 (204 pcs)
17	Dinas Perhubungan Provinsi DKI Jakarta	-	300.474.234,00	-	300.474.234,00	Cetakan tiket busway yang sudah tidak digunakan
17	Suku Dinas Bina Marga Jakarta Barat	-	8.756.550,00	-	8.756.550,00	Lampu
18	Suku Dinas Bina Marga Jakarta Timur	-	27.720.000,00	-	27.720.000,00	Continous Form 9'5 X 11,3 ply
	1.1.07.02 - Persediaan Bahan/Material	**3.882.016.868,00**	**2.955.296.546,00**	**2.300.843.868,00**	**9.138.157.282,00**	
1	RSUD Jagakarsa	-	-	27.010.425,00	27.010.425,00	Persediaan Obat-Obatan telah kadaluarsa /expired
2	RSUD Tebet	111.785.710,00	-	206.115.506,00	317.901.216,00	Persediaan Obat-Obatan telah kadaluarsa / expired
3	RSUD Kebayoran Baru	-	-	82.755.721,00	82.755.721,00	Obat kadaluarsa
4	RSUD Jati Padang	-	62.212.806,00	154.539.120,00	216.751.926,00	Persediaan Obat-Obatan telah kadaluarsa /expired
5	Puskesmas Kecamatan Jagakarsa	44.308,00	-	66.186.181,00	66.230.489,00	Persediaan Obat-Obatan telah kadaluarsa /expired
6	Puskesmas Kecamatan Kramat Jati	-	6.960.899,00	221.373.205,00	228.334.104,00	Obat dan reagen kadaluarsa
7	Puskesmas Kecamatan Matraman	-	-	80.311.838,00	80.311.838,00	Obat kadaluarsa
8	Puskesmas Kecamatan Ciracas	-	-	67.759.998,00	67.759.998,00	Obat kadaluarsa
9	Puskesmas Kecamatan Jatinegara	-	-	52.305.621,00	52.305.621,00	Obat kadaluarsa
10	RSUD Cipayung	-	46.448.109,00	204.756.216,00	251.204.325,00	Obat kadaluarsa
11	RSUD Cempaka Putih	-	-	44.342.129,00	44.342.129,00	Obat kadaluarsa
12	RSUD Johar Baru	204.629.781,00	-	-	204.629.781,00	Obat kadaluarsa
13	RSUD Kemayoran	-	-	69.389.963,00	69.389.963,00	Obat dan perbekalan farmasi kadaluarsa
14	RSUD Sawah Besar	-	-	41.117.825,00	41.117.825,00	Obat kadaluarsa
15	Puskesmas Kecamatan Pasar Minggu	-	70.871.314,00	-	70.871.314,00	Persedian obat-obatan
16	Puskesmas Kecamatan Setiabudi	-	-	64.012.922,00	64.012.922,00	Obat dan Vaksin Kadaluarsa
17	Puskesmas Kecamatan Pesanggrahan	-	-	54.460.178,00	54.460.178,00	Obat-obatan yang sudah kadaluarsa/expired
18	Puskesmas Kecamatan Pancoran	-	1.118.775,00	-	1.118.775,00	Persedian obat-obatan
19	Puskesmas Kecamatan Cilandak	-	-	17.332.453,00	17.332.453,00	Obat kadaluarsa
20	Puskesmas Kecamatan Tebet	-	-	454.439.162,00	454.439.162,00	Obat dan Vaksin
21	Dinas Lingkungan Hidup Provinsi DKI Jakarta	-	1.182.260.804,00	-	1.182.260.804,00	Sudah diajukan Permohonan Usul Hapus dengan Nomor Surat 11437/-077.36 Tanggal 30 Juni 2020 berupa sparepart kendaraan.
22	Unit Pengelola Sampah Terpadu	-	1.148.740.829,00	-	1.148.740.829,00	Sudah diajukan Permohonan Usul Hapus dengan Nomor Surat 14223/-077.36 Tanggal 4 Desember 2020 berupa sparepart kendaraan.
23	Suku Dinas Lingkungan Hidup Jakarta Barat	-	2.432.760,00	-	2.432.760,00	Sudah diajukan Permohonan Usul Hapus dengan Nomor Surat 870/-076 Tanggal 1 November 2016 berupa cetakan khusus
24	RSUD Kembangan	-	26.860.547,00	-	26.860.547,00	Obat kadaluarsa
25	RSUD Kalideres	11.241.155,00	-	-	11.241.155,00	Obat kadaluarsa
26	Puskesmas Kecamatan Cengkareng	-	-	37.824.409,00	37.824.409,00	Obat kadaluarsa
27	Puskesmas Kecamatan Kalideres	-	-	78.742.909,00	78.742.909,00	Obat kadaluarsa
28	Puskesmas Kecamatan Grogol Petamburan	-	-	25.347.802,00	25.347.802,00	Obat kadaluarsa
29	Puskesmas Kecamatan Tambora	-	11.932.052,00	23.262.031,00	35.194.083,00	Obat kadaluarsa
30	Puskesmas Kecamatan Tamansari	-	-	30.502.488,00	30.502.488,00	Obat kadaluarsa
31	Sudin Kesehatan - JAKBAR	-	374.303.306,00	-	374.303.306,00	Obat kadaluarsa
32	RSUD Pasar Minggu	-	11.758.145,00	-	11.758.145,00	Etionamide 250mg tab (1.135 tab)

No.	JENIS PERSEDIAAN/SKPD	Persediaan Usang/Rusak Sudah Dikeluarkan dari Neraca			Total Nilai Persediaan Usang/Rusak	Keterangan
		Belum diusulkan untuk dimusnahkan	Diusulkan untuk dimusnahkan	Sudah Dimusnahkan		
33	Puskesmas Kecamatan Kebayoran Baru			10.335.858,00	10.335.858,00	Obat-obatan
34	Puskesmas Kecamatan Palmerah	-	-	54.029.019,00	54.029.019,00	Obat kadaluarsa
35	Puskesmas Kecamatan Kembangan	-	-	6.456.600,00	6.456.600,00	Obat kadaluarsa
36	Puskesmas Kecamatan Kebayoran Lama			117.219.192,00	117.219.192,00	Obat-obatan
37	RSUD Pasar Pasar Rebo	7.334.890,00	-	8.915.097,00	16.249.987,00	Obat-obatan
38	Sudin Sumber Daya Air - Jaktim	337.996.000,00	-	-	337.996.000,00	Box Culvert dan U-ditch
39	Suku Dinas Bina Marga Jakarta Utara	-	5.128.200,00	-	5.128.200,00	Kanstin Tali Air
40	Sudin Kesehatan - JAKPUS	-	4.268.000,00	-	4.268.000,00	Obat-obatan
41	Dinas Kesehatan	3.208.985.024,00	-	-	3.208.985.024,00	Obat-obatan
	1.1.07.03 - Persediaan Barang Lainnya	**4.520.183.247,00**	**21.972.170.904,00**	**-**	**26.492.354.151,00**	
1	Dinas Kependudukan dan Pencatatan Sipil Provinsi DKI Jakarta	-	13.719.046.806,00	-	13.719.046.806,00	Blanko Kependudukan
2	Sudin Kependudukan dan Pencatatan Sipil - JAKPUS	-	121.671.000,00	-	121.671.000,00	Blanko Kependudukan
3	Sudin Kependudukan dan Pencatatan Sipil - JAKUT	-	232.253.430,00	-	232.253.430,00	Blanko Kependudukan
4	Sudin Kependudukan dan Pencatatan Sipil - JAKUT	-	232.253.430,00	-	232.253.430,00	Blanko Kependudukan
5	Sudin Kependudukan dan Pencatatan Sipil - JAKBAR	-	397.237.500,00	-	397.237.500,00	Blanko Kependudukan
6	Sudin Kependudukan dan Pencatatan Sipil - JAKSEL	-	226.509.965,00	-	226.509.965,00	Blanko Kependudukan
7	Sudin Kependudukan dan Pencatatan Sipil - Kep.Seribu	-	12.367.992,00	-	12.367.992,00	Blanko Kependudukan
8	UPT Pusat Pengembangan Benih dan Proteksi Tanaman	4.062.850,00	-	-	4.062.850,00	Map coklat cetakan yang sudah tidak relevan
9	Badan Pendapatan Daerah	4.489.651.592,00	5.379.154.625,00	-	9.868.806.217,00	Cetakan Khusus
10	Suban Pendapatan Daerah - JAKTIM	8.097.738,00	-	-	8.097.738,00	Cetakan berupa blanko yang sudah tidak digunakan
11	Pusat Data dan Informasi Kebencanaan	9.598.600,00	-	-	9.598.600,00	Leaflet dan Poster info tidak relevan
12	Suku Dinas Lingkungan Hidup Jakarta Pusat	-	168.482.699,00	-	168.482.699,00	Sudah diajukan Permohonan Usul Hapus dengan Nomor Surat 459/-077.36 Tanggal 22 Juni 2017 berupa sparepart kendaraan.
13	Badan Kesatuan Bangsa dan Politik	8.772.467,00	-	-	8.772.467,00	Cetakan Khusus
14	Dinas Perhubungan Provinsi DKI Jakarta	-	1.391.396.444,00	-	1.391.396.444,00	Barang Usang Eks. UP Transjakarta
15	Suku Dinas Bina Marga Jakarta Timur	-	91.797.013,00	-	91.797.013,00	Amplop
	JUMLAH	**9.226.141.846,00**	**25.469.873.015,00**	**2.614.947.168,00**	**37.310.962.029,00**	

IKHTISAR PERHITUNGAN PENYERTAAN MODAL PEMERINTAH (PMP)
PROVINSI DAERAH KHUSUS IBUKOTA JAKARTA
PER 31 DESEMBER 2020

No.	Perusahan Daerah	Lapkeu Tahun	Tahun Penyertaan	Dasar Hukum	Bentuk Penyertaan	% Kepemilikan	Nilai PMP per 31 Desember 2019 (Audited)	Mutasi Tambah Tahun 2020				Mutasi Kurang Tahun 2020			Nilai PMP per 31 Desember 2020
								Tambahan Modal Disetor	Pengumuman Laba	Lain-lain	Koreksi Ekuitas	Pembayaran Dividen	Pengumuman Rugi	lain-lain	
1	PD AM Jaya	Audited 2020	1992	Perda No. 13/1992	Lainnya	100%	402.278.089.528,00	240.000.000.000,00	143.881.840.678,00	-	450.001.731.557,00	131.104.044.909,00		2.230.731.754,00	1.102.826.885.100,00
2	PD Dharma Jaya	Audited 2020	1985	Perda No.20/2010	Lainnya	100%	223.922.055.176,00	-	-	-	-	3.431.606.963,00	16.022.741.165,00	1.715.803.482,00	202.751.903.566,00
3	PD Pembangunan Sarana Jaya (Konsolidasi)	Audited 2020	1982	Perda No. 6/1990	Lainnya	100%	4.413.301.992.538,00	950.000.000.000,00	2.178.149.306,00	3.796.019.904,00	40.978.058.151,00	24.470.643.518,00	-	41.178.104.676,00	5.344.605.471.705,00
4	PD Pasar Jaya	Audited 2019	1982	Perda No. 2/2009	Lainnya	100%	1.394.286.424.716,00	117.114.275.570,00	-	-	-	41.537.731.935,00	-	-	1.469.862.968.351,00
5	PD PAL Jaya	Audited 2020	1991	Perda No. 14/1997	Lainnya	100%	969.193.368.705,00	3.000.000.000,00	50.288.602.690,00	3.768.926.889,00	-	20.635.845.062,00	-	12.252.533.008,00	993.362.520.214,00
	Jumlah Penyertaan Modal Pada BUMD						**7.402.981.930.663,00**	**1.310.114.275.570,00**	**196.348.592.674,00**	**7.564.946.793,00**	**490.979.789.708,00**	**221.179.872.387,00**	**16.022.741.165,00**	**57.377.172.920,00**	**9.113.409.748.936,00**
6	PT Pembangunan Jaya (Konsolidasi)	Audited 2020	1961	Akta No.256-265/2005	Saham	38,80%	3.571.818.061.061,00	-	282.173.014.482,00	-	66.422.991.557,00	28.000.000.000,00	-	38.763.749.804,00	3.853.650.317.296,00
7	PT Food Station Tjipinang	Audited 2020	1972	RUPS 26-08-1991	Saham	99,98%	552.980.311.673,00	-	28.828.947.949,00	3.244.865,00	-	21.195.760.000,00	-	-	560.616.744.487,00
8	PT Jakarta Industrial Estate Pulogadung	Audited 2020	1973	Akta No.77/19-02-2009	Saham	50,00%	317.915.147.114,00	-	15.169.123.696,00	-	(190.325.554.593,00)	27.072.840.908,00	-	-	115.685.875.309,00
9	PT Delta Djakarta, Tbk (Konsolidasi)	Audited 2020	1970	Laporan Keuangan th. 2005	Saham	26,25%	317.542.009.604,00	-	32.564.369.885,00	-	-	81.978.273.000,00	-	1.279.357.732,00	266.848.748.757,00
10	PT Pembangunan Jaya Ancol, Tbk (Konsolidasi)	Audited 2019	1991	Akta No. 13/1-04-2004	Saham	72,00%	1.532.708.646.952,00	-	-	-	-	-	-	-	1.532.708.646.952,00
11	PT Kawasan Berikat Nusantara	Audited 2020	2002	Akta No. 13/05-06-03	Saham	26,85%	209.692.695.000,00								209.692.695.000,00
12	PT Cemani Toka	Audited 2020	1971	Akta No. 5/7-07-99	Saham	27,42%	27.059.360.000,00								27.059.360.000,00
13	PT Pakuan International	Unaudited 2020	1971	-	Saham	1,11%	1.345.900.000,00								1.345.900.000,00
14	PT Grahasahari Suryajaya	audited 2017	1992	Akta No. 172/20-07-1992	Saham	8,08%	3.951.000.000,00								3.951.000.000,00
15	PT Asuransi Bangun Askrida	Audited 2020	1989	Akta No. 1192/25-7-05	Saham	4,45%	13.080.000.000,00								13.080.000.000,00
16	PT Jakarta Propertindo (Konsolidasi)	Audited 2020	1997	Akta No. 293/30-06-05	Saham	99,997%	17.572.225.113.034,00	1.382.000.000.000,00	-	28.664.229.365,00	(141.134.350.107,00)	15.000.000.000,00	239.274.733.144,00	47.331,00	18.587.480.211.817,00
17	PT Bank DKI Jakarta	Audited 2020	1999	Akta No. 12/14-01-10	Saham	99,98%	9.290.308.940.066,00	-	580.507.964.530,00	220.318.262.021,00	(623.637.229.154,00)	285.899.458.670,00	-	-	9.181.598.478.793,00
18	PT Jakarta International Expo	Audited 2019	2004	Akta Hibah No. 67/22-07-2004	Saham	13,14%	39.375.000.000,00								39.375.000.000,00
19	PT Jakarta Tourisindo	Audited 2020	2004	Akta No. 6/17-09-04	Saham	99,36%	417.333.719.710,00	92.196.000.000,00	2.692.846.247,00	19.238.536.868,00	-	-	-	40.188.657.095,00	491.272.445.730,00
20	PT Mass Rapid Transit Jakarta	Audited 2020	2008	Perda No. 4 Tahun 2008	Saham	99,997%	15.996.136.949.188,00	1.433.474.489.993,00	-	136.722.909,00	-	-	69.708.941.754,00	1.780.689.497,00	17.358.258.530.839,00
21	PT Transportasi Jakarta	Audited 2020	2014	Perda No. 4 Tahun 2014	Saham	99,66%	3.379.112.325.764,00	1.191.000.000.000,00	377.196.672.808,00	3.892.578.628,00	7.844.539.510,00	114.192.401.255,00	-	11.593.310.474,00	4.833.260.404.981,00
22	PT Penjamin Kredit Daerah	Audited 2020	2013	Perda No.13 Tahun 2013	Saham	98,75%	414.781.583.945,00	-	1.927.768.433,00	49.909.930,00	13.748.416.174,00	2.905.108.142,00	-	226.863.313,00	427.375.707.027,00
23	PT Ratax Armada	Unaudited 2014	1971	Akta No. 23/11-05-99	Saham	28,00%	-								-
	Jumlah Penyertaan Modal Pada PT Patungan						**53.657.366.763.111,00**	**4.098.670.489.993,00**	**1.321.060.708.030,00**	**272.303.484.586,00**	**(867.081.186.613,00)**	**576.243.841.975,00**	**308.983.674.898,00**	**93.832.675.246,00**	**57.503.260.066.988,00**
	JUMLAH						**61.060.348.693.774,00**	**5.408.784.765.563,00**	**1.517.409.300.704,00**	**279.868.431.379,00**	**(376.101.396.905,00)**	**797.423.714.362,00**	**325.006.416.063,00**	**151.209.848.166,00**	**66.616.669.815.924,00**

DAFTAR REALISASI PENAMBAHAN DAN PENGURANGAN ASET TETAP DAERAH
PER 31 DESEMBER 2020

Uraian	Tanah	Peralatan dan Mesin	Gedung dan Bangunan	Jalan, Jaringan, Irigasi	Aset Tetap Lainnya	Konstruksi Dalam Pengerjaan	Jumlah Aset Tetap
Saldo per 31 Desember 2019	**343.963.999.550.620,00**	**27.164.953.797.747,00**	**40.900.059.778.263,00**	**44.140.074.061.754,00**	**1.569.764.815.005,00**	**2.654.502.386.737,00**	**460.393.354.390.126,00**
Mutasi Penambahan							
Belanja Modal TA 2020	***966.123.937.172,00***	***762.688.080.788,00***	***413.005.828.424,00***	***917.724.640.118,00***	***113.681.034.380,00***	**-**	***3.173.223.520.882,00***
Donasi/Hibah Dari Luar Provinsi DKI Jakarta	356.096.315.000,00	119.510.302.553,00	43.396.964.843,00	-	-	-	519.003.582.396,00
Hutang Pihak Ke-3	-	30.302.905.208,00	423.677.288.380,00	48.659.804.224,00	-	-	502.639.997.812,00
Hutang Pihak Ke-3 BLUD	-	1.263.144.244,00	-	-	-	-	1.263.144.244,00
Hasil Tukar Guling	-	-	-	-	-	-	-
Penambahan dari Uang Muka	-	-	-	21.064.960.045,00	-	109.127.927.747,00	130.192.887.792,00
Reklasifikasi antar Aset Tetap:							
Reklasifikasi Antar Aset Tetap	6.812.581.057,00	237.411.592.506,00	57.668.458.593,00	117.539.423.377,00	1.051.148.682,00	276.470.604.260,00	696.953.808.475,00
Reklasifikasi Antar Aset Tetap (Dari Belanja Modal BLUD)	-	-	50.061.275,00	276.605.000,00	-	-	326.666.275,00
Reklasifikasi Dari KDP (KDP sudah selesai dikerjakan)	385.829.000,00	39.180.685.901,00	1.486.255.519.402,00	302.515.288.885,00	-	-	1.828.337.323.188,00
Reklasifikasi Dari Belanja Modal Tahun 2020 Ke KDP	-	-	-	-	-	653.284.239.225,00	653.284.239.225,00
Reklasifikasi Aset Lainnya menjadi Aset Tetap:							
Reklasifikasi Aset Rusak Berat Menjadi Aset Tetap	-	8.160.612.405,00	30.268.049.589,00	-	-	-	38.428.661.994,00
Reklasifikasi Aset Tetap - Belum Validasi Menjadi Aset Tetap	-	-	-	-	-	-	-
Reklasifikasi Aset Tetap - Belum Ditetapkan Statusnya Menjadi Aset Tetap	-	-	-	-	-	-	-
Reklasifikasi Aset Tetap - Fasos Fasum Menjadi Aset Tetap	23.056.432.871.511,00	6.491.604.570,00	26.221.336.220,00	108.936.050.673,00	-	-	23.198.081.862.974,00
Reklasifikasi Aset di BP THR Lokasari Menjadi Aset Tetap	-	-	-	-	-	-	-
Reklasifikasi Kas Konsinyasi Menjadi Aset Tetap	-	-	-	-	-	-	-
Reklasifikasi Aset Kompensasi Pelampauan Nilai KLB/KDB Menjadi Aset Tetap	7.523.334.000,00	38.430.745.737,00	433.347.659.316,00	206.336.297.797,00	-	-	685.638.036.850,00
Reklasifikasi Aset Tak Berwujud Menjadi Aset Tetap	-	-	-	-	-	-	-
Reklasifikasi Aset Dalam Proses Penyelesaian Majelis Penetapan Status Aset Menjadi Aset Tetap	1.375.187.247.400,00	16.196.635.618,00	32.588.288.083,00	505.350.447.826,00	159.999.370,00	138.981.000,00	1.929.621.599.297,00
Reklasifikasi Aset Pinjam Pakai Menjadi Aset Tetap	32.239.025.000,00	257.495.020,00	48.374.693.804,00	-	-	-	80.871.213.824,00
							-
Reklasifikasi Aset Kerjasama dengan Pihak Ketiga menjadi Aset Tetap:							-
Reklasifikasi Aset Kekayaan Daerah yang Disewakan Menjadi Aset Tetap	139.264.833.000,00	71.975.000,00	4.136.789.000,00	-	-	-	143.473.597.000,00
Reklasifikasi Aset Kerjasama Operasi (KSO) Menjadi Aset Tetap	-	-	-	-	-	-	-
Reklasifikasi Aset Kerjasama Bangun Guna Serah (Build, Operate and Transfer/BOT) Menjadi Aset Tetap	-	-	-	-	-	-	-
Reklasifikasi Aset Kerjasama Bangun Serah Guna (Build, Transfer and Operate/BTO) Menjadi Aset Tetap	-	-	-	-	-	-	-
Kapitalisasi :							
Kapitalisasi dari Belanja Pegawai	-	-	-	-	-	-	-
Kapitalisasi dari Belanja Persediaan	-	4.286.884.953,00	-	-	22.557.600,00	-	4.309.442.553,00
Kapitalisasi dari Belanja Tak Terduga (BTT)	-	142.019.361.502,00	20.167.311.200,00	1.059.291.313,00	-	-	163.245.964.015,00
Kapitalisasi dari Belanja Barang	-	8.036.002.010,00	114.503.500,00	-	206.553.204,00	-	8.357.058.714,00
Kapitalisasi dari Belanja Barang dan Jasa - BLUD	-	711.428.813,00	592.361.990,00	-	-	-	1.303.790.803,00
Kapitalisasi dari Belanja Jasa	32.829.785,00	866.960.310,00	2.920.112.661,00	1.554.081.853,00	161.082.118,00	-	5.535.066.727,00
Kapitalisasi dari Belanja Pemeliharaan		2.728.161.001,00	3.144.479.026,00	35.435.997.228,00	-	-	41.308.637.255,00
Reklasifikasi Ekstrakomtabel menjadi Aset Tetap	-	38.343.050,00	-	-	-	-	38.343.050,00
							-

Uraian	Tanah	Peralatan dan Mesin	Gedung dan Bangunan	Jalan, Jaringan, Irigasi	Aset Tetap Lainnya	Konstruksi Dalam Pengerjaan	Jumlah Aset Tetap
Koreksi:							-
Kurang Catat Transfer Masuk dari SKPD Lain :							-
Transfer masuk sebelum Tahun 2020	-	-	-	-	-	-	-
Transfer masuk Tahun 2020	-	-	-	-	-	-	-
Koreksi Kurang Catat:							-
Koreksi Kurang Catat Nilai	-	1.011.236.311,00	158.431.800,00	540.639.000,00	112.501,00	-	1.710.419.612,00
Koreksi Kurang Catat Barang	1.445.523.942.291,00	6.386.238.615,00	10.266.562.949,00	15.500.060.425,00		45.650.000,00	1.477.722.454.280,00
Koreksi Belanja Dana BOS dan BOP Kesetaraan	-	-	-	-	-	-	-
Penyelesaian Kewajiban Pihak Ketiga	976.164.140.000,00	-	-	-	-	-	976.164.140.000,00
Jumlah Mutasi Penambahan	**28.361.786.885.216,00**	**1.426.050.396.115,00**	**3.036.354.700.055,00**	**2.282.493.587.764,00**	**115.282.487.855,00**	**1.039.067.402.232,00**	**36.261.035.459.237,00**
Mutasi Pengurangan							
Penghapusan	11.877.000.000,00	1.872.038.651,00	33.573.827.522,00	-	-	-	47.322.866.173,00
Diserahkan Ke Pihak Lain di Luar SKPD:							-
Dari Belanja Modal Tahun 2020	-	46.904.000,00	-	-	-	-	46.904.000,00
Dari Aset Tetap (Selain Belanja Modal Tahun 2020)	-	37.209.473.230,00	35.668.771,00	-	-	-	37.245.142.001,00
Aset Tetap Yang Ditukar Guling/Ruislag	-	-	-	-	-	-	-
Reklasifikasi ke Beban Barang Dibayar Dimuka	-	-	-	12.440.648.014,00	-	-	12.440.648.014,00
Koreksi Pengurang Lainnya	-	-	-	-	-	-	-
Reklasifikasi antar Aset Tetap:							-
Reklasifikasi Antar Aset Tetap	1.584.511.300,00	21.501.231.848,00	432.028.637.025,00	44.105.772.050,00	136.172.220.730,00	61.561.435.522,00	696.953.808.475,00
Reklasifikasi Antar Aset Tetap (Dari Belanja Modal BLUD)	-	326.666.275,00	-	-	-		326.666.275,00
Reklasifikasi Ke Aset Tetap (KDP sudah selesai dikerjakan)	-	-	-	-	-	1.828.337.323.188,00	1.828.337.323.188,00
Reklasifikasi Dari Belanja Modal Tahun 2020 Ke KDP	112.596.000,00	-	226.813.605.552,00	426.358.037.673,00	-	-	653.284.239.225,00
Reklasifikasi Aset Tetap menjadi Aset Lainnya:							
Reklasifikasi Aset Tetap Menjadi Aset Rusak Berat	-	98.884.491.051,00	764.048.029,00	-	6.391.900,00	-	99.654.930.980,00
Reklasifikasi Aset Tetap Menjadi Aset Tetap - Belum Validasi	-	-	-	-	-	-	-
Reklasifikasi Aset Tetap Menjadi Aset Tetap - Belum Ditetapkan Statusnya	129.600.000,00	-	-	-	-	-	129.600.000,00
Reklasifikasi Aset Tetap Menjadi Kas Konsinyasi	-	-	-	-	-	-	-
Reklasifikasi Aset Tetap Menjadi Aset Tak Berwujud	-	10.611.829.004,00	17.600.000,00	-	191.778.000,00	-	10.821.207.004,00
Reklasifikasi Aset Tetap Menjadi Aset Dalam Proses Penyelesaian Majelis Penetapan Status	-	-	-	67.470.462.903,00	-	-	67.470.462.903,00
Reklasifikasi Aset Tetap Menjadi Aset Pinjam Pakai	1.165.029.057.000,00	4.799.846.724,00	42.640.126.210,00	-	-	-	1.212.469.029.934,00
Reklasifikasi Aset Tetap menjadi Aset Kerjasama dengan Pihak Ketiga:							
Reklasifikasi Aset Tetap Menjadi Aset Kekayaan Daerah yang Disewakan	54.775.631.000,00	-	104.083.734.132,00	-	-	-	158.859.365.132,00
Reklasifikasi Aset Tetap Menjadi Aset Kerjasama Operasi (KSO)	-	-	-	-	-	-	-
Reklasifikasi Aset Tetap Menjadi Aset Kerjasama Bangun Guna Serah (Build, Operate and Transfer/BOT)	-	-	-	-	-	-	-
Reklasifikasi Aset Tetap Menjadi Aset Kerjasama Bangun Serah Guna (Build, Transfer and Operate/BTO)	-	-	-	-	-	-	-
							-
Reklasifikasi Belanja Modal Tahun 2020 Ke Beban:							-
Reklasifikasi Belanja Modal Tahun 2020 ke Beban Pegawai	-	-	-	-	-	-	-
Reklasifikasi Belanja Modal Tahun 2020 ke Beban Barang	-	7.599.095.171,00	4.767.300,00	11.203.500,00	98.945.743.644,00	-	106.560.809.615,00
Reklasifikasi Belanja Modal Tahun 2020 ke Beban Barang dan Jasa - BLUD	-	2.163.931.036,00	-	-	-	-	2.163.931.036,00
Reklasifikasi Belanja Modal Tahun 2020 ke Beban Jasa	-	291.824.388,00	56.903.000,00	50.405.800,00	10.399.100,00	-	409.532.288,00

Uraian	Tanah	Peralatan dan Mesin	Gedung dan Bangunan	Jalan, Jaringan, Irigasi	Aset Tetap Lainnya	Konstruksi Dalam Pengerjaan	Jumlah Aset Tetap
Reklasifikasi Belanja Modal Tahun 2020 ke Beban Pemeliharaan	-	6.165.864.686,00	177.121.800,00	567.680.628,00	20.149.800,00	-	6.930.816.914,00
Reklasifikasi Belanja Modal Tahun 2020 menjadi Persediaan	-	13.883.227.094,00	-	-	30.156.280,00	-	13.913.383.374,00
Reklasifikasi Aset Tetap Ke Ekstrakomtabel (Selain Belanja Modal Tahun 2020							-
Reklasifikasi Aset Tetap (Selain Belanja Modal 2020) ke Beban Pegawai	-	-	-	-	-	-	-
Reklasifikasi Aset Tetap (Selain Belanja Modal 2020) ke Beban Barang	-	1.691.236.261,00	1.276.995.733,00	3.741.834.484,00	17.501.827.180,00	-	24.211.893.658,00
Reklasifikasi Aset Tetap (Selain Belanja Modal 2020) ke Beban Barang dan Jasa - BLUD	-	378.608.006,00	-	-	-	-	378.608.006,00
Reklasifikasi Aset Tetap (Selain Belanja Modal 2020) ke Beban Jasa	-	-	144.996.870,00	-	388.187.679,00	1.542.200.000,00	2.075.384.549,00
Reklasifikasi Aset Tetap (Selain Belanja Modal 2020) ke Beban Pemeliharaan	-	-	114.447.440,00	-		439.263.000,00	553.710.440,00
Reklasifikasi Aset Tetap (Selain Belanja Modal Tahun 2020) menjadi Persediaan	-	2.811.586.205,00	123.905.011,00	-	325.326.478,00	47.190.000,00	3.308.007.694,00
							-
Koreksi:							-
Koreksi Lebih Catat Transfer Keluar dari SKPD Lain:							-
Transfer keluar sebelum Tahun 2020	-	-	-	-	-	-	-
Transfer keluar Tahun 2020	-	-	-	-	-	-	-
Koreksi Belanja Modal atas Temuan, Klaim Bank Garansi dan Koreksi Lainny							-
Belanja Modal Tahun 2020 (Temuan, Klaim Bank Garansi, dan Koreksi Lainnya)	-	-	-	-	-	-	-
Belanja Modal sebelum Tahun 2020 (Temuan)	-	-	-	1.731.800.347,00	-	-	1.731.800.347,00
Koreksi Lebih Catat							-
Koreksi Lebih Catat Nilai	37.223.511,00	11.448.422.739,00	1.775.306.388,00	783.293.593,00	19.397.995,00	256.186.072,00	14.319.830.298,00
Koreksi Lebih Catat Barang	20.755.364.484.000,00	13.969.575.000,00	28.172.440.277,00	-	-	141.349.704,00	20.797.647.848.981,00
Koreksi Belanja Modal menjadi Uang Muka			154.495.967.557,00	3.932.294.708,00	-	-	158.428.262.265,00
Diserahkan sebagai Investasi Pemerintah Daerah	111.357.677.362,00	-	-	-	-	-	111.357.677.362,00
Pembayaran Utang Belanja Modal yang Aset Telah Diakui	-	32.110.325.154,00	3.091.527.799,00	90.226.831.138,00	88.000.000,00	-	125.516.684.091,00
Koreksi Pengurang Lainnya	-	-	-	-	-	-	-
Jumlah Mutasi Pengurangan	**22.100.267.780.173,00**	**267.766.176.523,00**	**1.029.391.626.416,00**	**651.420.264.838,00**	**253.699.578.786,00**	**1.892.324.947.486,00**	**26.194.870.374.222,00**
Saldo Per 31 Desember 2020	**350.225.518.655.663,00**	**28.323.238.017.339,00**	**42.907.022.851.902,00**	**45.771.147.384.680,00**	**1.431.347.724.074,00**	**1.801.244.841.483,00**	**470.459.519.475.141,00**

DAFTAR KEGIATAN-KEGIATAN YANG BELUM DISELESAIKAN SAMPAI AKHIR TAHUN DAN DIANGGARKAN KEMBALI DALAM TAHUN ANGGARAN BERIKUTNYA
PER 31 DESEMBER 2020

No SKPD	No UKPD	Kode Rekening	Nama SKPD/UKPD	Nama Kegiatan/Pekerjaan	SALDO PER 31 DESEMBER 2019	MUTASI – PENAMBAHAN: Reklasifikasi dari Belanja Modal Tahun 2020 ke KDP	Reklasifikasi Antar Aset Tetap	Penambahan Dari Saldo Uang Muka	Reklasifikasi Aset Dalam Proses Penyelesaian Majelis Penetapan Status Aset	Koreksi Kurang Catat Barang	MUTASI – PENGURANGAN: Koreksi Lebih Catat Nilai	Reklasifikasi Aset Tetap (Selain Belanja Modal 2020) menjadi Persediaan	Reklasifikasi Ke-5 Bidang Aset Tetap Dari KDP (KDP sudah selesai dikerjakan)	Reklasifikasi Aset Tetap (Selain Belanja Modal Tahun 2020) ke Beban Jasa	Koreksi Lebih Catat Barang	Reklasifikasi Aset Tetap (Selain Belanja Modal 2020) ke Beban Pemeliharaan	Reklas Antar Aset Tetap	SALDO PER 31 DESEMBER 2020
1	2	3	4	5	6	7	11	12	13	14	16	17	18	19	20	21	22	23
1		**Dinas Perumahan Rakyat dan Kawasan Permukiman (Gabungan)**			**60.592.739.312**	**226.529.056.352**	**232.182.050.011**	**19.564.624.207**	-	-	-	-	-	-	-	-	**1.037.831.315**	**537.830.638.567**
	1		**Dinas Perumahan Rakyat dan Kawasan Permukiman**		**38.873.697.025**	**226.529.056.352**	**232.182.050.011**	**19.564.624.207**	-	-	-	-	-	-	-	-	**709.215.760**	**516.440.211.835**
				RUSUN PIK PULOGADUNG (T.1)		10.122.862.500												10.122.862.500
				RUSUN PENJARINGAN TOWER A,B,E,F (T.1)		13.781.564.206		13.781.564.207										27.563.128.413
				RUSUN INSPEKSI BKT		6.331.320.000												6.331.320.000
				RUSUN PIK PULOGADUNG II (T.1)		19.361.757.552												19.361.757.552
				RUSUN PIK PULOGADUNG - T2		10.122.862.500												10.122.862.500
				RUSUN CIPINANG BESAR UTARA (CIBESUT TOWER) - MK.1		13.822.380												13.822.380
				RUSUN PENJARINGAN (TOWER A,B,E,F) - MK.1&2		894.155.625												894.155.625
				RUSUN CAKUNG BARAT 3TOWER - MK.1		200.948.000												200.948.000
				RUSUN PIK PULOGADUNG - MK.1&2		408.512.610												408.512.610
				RUSUN PIK PULOGADUNG TAHAP II - T.2		33.970.203.626												33.970.203.626
				RUSUN CIPINANG BESAR UTARA - T.1		480.833.100												480.833.100
				RUSUN CAKUNG BARAT 3TOWER - T.1		8.517.339.996												8.517.339.996
				RUSUN INSPEKSI BKT - T.II		14.854.859.550		3.165.660.000										18.020.519.550
				RUSUN PULO JAHE 2 (T.1)		10.647.765.496												10.647.765.496
				RUSUN KELAPA GADING TIMUR (T.1)		1.847.910.000												1.847.910.000
				RUSUN INSPEKSI BKT - MK.1&2		520.608.000												520.608.000
				RUSUN PULO JAHE II - MK.1		221.656.875												221.656.875
				RUSUN KELAPA GADING TIMUR - MK. I		103.105.200												103.105.200
				RUSUN KARANG ANYAR TOWER - MK. I & II		520.385.250												520.385.250
				RUSUN PADAT KARYA - T.II		6.058.404.000												6.058.404.000
				REV. RUSUN PENJARINGAN TOWER A,B,E,F (T.II)		41.344.692.617												41.344.692.617
				REV. RUSUN KARANG ANYAR TOWER (T.II)		11.778.300.000		2.617.400.000										14.395.700.000
				REV. RUSUN KARANG ANYAR TOWER (T.1)		5.234.800.000												5.234.800.000
				RUSUN PADAT KARYA (T.1)		6.058.404.000												6.058.404.000
				RUSUN PIK PULOGADUNG TAHAP II - MK.1&2		1.010.801.220												1.010.801.220
				RUSUN PIK PULOGADUNG II (PENGEMBALIAN UM)		9.680.878.776												9.680.878.776
				RUSUN KELAPA GADING TIMUR (PENGEMBALIAN UM)		1.231.940.000												1.231.940.000
				RUSUN PULO JAHE II (PENGEMBALIAN UM)		2.661.941.374												2.661.941.374
				RUSUN CIPINANG BESAR UTARA (CIBESUT-PENGEMBALIAN UM)		84.852.900												84.852.900
				RUSUN PADAT KARYA (PENGEMBALIAN UM)		3.029.202.000												3.029.202.000
				RUSUN CAKUNG BARAT 3TOWER (PENGEMBALIAN UM)		1.503.059.999												1.503.059.999
				RUSUN PIK PULOGADUNG (PENGEMBALIAN UM)		3.572.775.000												3.572.775.000
				RUSUN PADAT KARYA - MK. 1&2		356.532.000												356.532.000
2		**DINAS PERTAMANAN DAN HUTAN KOTA (GABUNGAN)**			**41.071.223.666**	**190.049.200**	**1.115.213.550**	-	-	-	-	-	**8.479.411.316**	-	-	-	**2.791.553.422**	**31.105.521.678**
	6		**SUKU DINAS PERTAMANAN DAN HUTAN KOTA KOTA - JAKBAR**		**1.353.330.473**	**190.049.200**	-	-	-	-	-	-	-	-	-	-	-	**1.543.379.673**
				Belanja Modal Biaya Perencanaan (Biaya Jasa Konsultansi/Planning) Penataan Jalur Hijau Jl. Susilo		95.024.600												95.024.600
				Biaya Perencanaan (Biaya Jasa Konsultansi/Planning) Penataan Jalur Hijau Jl;. Kyai Tapa		95.024.600												95.024.600
3		**DINAS BINA MARGA (GABUNGAN)**			**238.929.648.246**	**409.342.601.384**	**23.319.240.605**	**89.563.303.540**	**138.981.000**	-	-	-	**8.756.833.789**	-	-	-	**25.605.000**	**752.511.335.986**
	1		**Dinas Bina Marga**		**230.069.165.638**	**409.342.601.384**	**23.319.240.605**	**89.563.303.540**	-	-	-	-	**8.756.833.789**	-	-	-	-	**743.537.477.378**
				Pembangunan STS Lenteng Agung - IISIP (Fisik + MK)		90.292.994.260	1.243.047.040	21.532.500.000										113.068.541.300
				Pembangunan Fly Over Tanjung Barat (Fisik + MK)		112.754.963.404	3.743.130.896	24.489.000.000										140.987.094.300
				Pembangunan Fly Over Cakung (Fisik + MK)		178.989.454.608	7.226.314.592	39.163.200.000										225.378.969.200
				Pembangunan Jembatan Pasar Minggu		18.549.736.039	4.354.182.604											22.903.918.643
				Pembangunan Jembatan Pesakih		8.755.453.073	6.752.565.472											15.508.018.545
4		**Dinas Sumber Daya Air (Gabungan)**			**416.950.597.857**	**17.043.938.389**	**2.243.422.285**	-	-	-	**256.186.072**	-	**285.183.532.346**	-	-	-	**29.838.572.849**	**120.959.667.264**
	1		**Dinas Sumber Daya Air**		**307.849.457.861**	**16.669.269.325**	-	-	-	-	-	-	**257.877.321.958**	-	-	-	**21.208.756.123**	**45.432.649.105**
				Pembay.perencanaan & tenaga Ahli waduk brigif kel.cipedak kec.jagakarsa Jaksel,Bid.drainase		100.800.000												100.800.000
				Pembay.Perenc.Sarpras Sistem Pengendalian Banjir Sistem Altim Keg.Konsep Penataan Waduk Giri Kencana		95.405.013												95.405.013
				Pemby.Narasumber(Ahli Design & Build),Bid.drainase SPT No.4493/-1.793.3 Tgl.23-09-2020,Niswatin F.ST		26.600.000												26.600.000
				Pembay.Dokumen Lingkungan Pemb.Waduk Brigif, Bid.Pengendali Banjir (DANA PEN)		99.550.000												99.550.000
				Pembay.kajian teknis norm.kali dan potensi waduk jatikramat,Bid.Pengendali Banjir		79.420.000												79.420.000
				Pembay.Kajian Potensi Waduk jatipadang, Bidang Pengendali Banjir (DANA PEN)		79.420.000												79.420.000
				Pembay.tenaga ahli SDA Kajian Efektifitas Pengendalian Banjir di DAS Sunter,Bid.pengend.banjir PEN		85.500.000												85.500.000

No SKPD	No UKPD	Kode Rekening	Nama SKPD/UKPD	Nama Kegiatan/Pekerjaan	SALDO PER 31 DESEMBER 2019	MUTASI												SALDO PER 31 DESEMBER 2020
						PENAMBAHAN					PENGURANGAN							
						Reklasifikasi dari Belanja Modal Tahun 2020 ke KDP	Reklasifikasi Antar Aset Tetap	Penambahan Dari Saldo Uang Muka	Reklasifikasi Aset Dalam Proses Penyelesaian Majelis Penetapan Status Aset	Koreksi Kurang Catat Barang	Koreksi Lebih Catat Nilai	Reklasifikasi Aset Tetap (Selain Belanja Modal 2020) menjadi Persediaan	Reklasifikasi Ke-5 Bidang Aset Tetap Dari KDP (KDP sudah selesai dikerjakan)	Reklasifikasi Aset Tetap (Selain Belanja Modal Tahun 2020) ke Beban Jasa	Koreksi Lebih Catat Barang	Reklasifikasi Aset Tetap (Selain Belanja Modal 2020) ke Beban Pemeliharaan	Reklas Antar Aset Tetap	
				Pembay.100% DED Pemb.Peningkatan Prasarana Waduk Sunter Sisi Timur (Lanjutan) PPK Khusus		99.165.000												99.165.000
				Pembay.100% DED Pembangunan Waduk Kp.Rambutan (Lanjutan) PPK.Khusus		99.165.000												99.165.000
				Pembay.100% DED Pembanguan Waduk Cimanggis (Lanjutan) PPK Khusus		99.165.000												99.165.000
				Pembay.Narasumber Dok.Peng Manajemen Konstruksi pemb/peningkatan sungai/kali ciliwung hilir,Bid.Banj		7.000.000												7.000.000
				Pembay.narasumber pemb.polder green garden dan polder kalideres-cengkareng, Bid.pengendali Banjir		16.800.000												16.800.000
				Pembay.narasumber pekerjaan polder muara angke, polder teluk gong & polder mangga dua,Bid.Banjir PEN		16.800.000												16.800.000
				Pembay.narasumber pek.sub polder marunda & pompa tipala adhyaksa,Bid.Banjir (PEN)		11.200.000												11.200.000
				Pembay.kajian sistem situ babakan,situ mangga bolong, Bid.Pengendali banjir		79.200.000												79.200.000
				Pembay.penyelidikan tanah embung wirajasa cipinang melayu,Bid.pengendali banjir		65.737.100												65.737.100
				Pembay.penyelidikan tanah waduk lebak bulus, Bid.pengendali banjir (DANA PEN)		65.737.100												65.737.100
				Pmbay.narsum pengadaan manaj.konstruksi pemb.PLDR klp.gading & PLDR pulo mas, Bid.pengendali banjir		5.600.000												5.600.000
				Pembay.narasumber profesional pengadaan manaj.konstruksi waduk brigif & lb.bulus,Bid.banjir		7.000.000												7.000.000
				Pembay.dok.lingkungan pembangunan waduk lebak bulus, Bid.pengendali banjir (DANA PEN)		99.550.000												99.550.000
				Pembay.dok.lingkungan pembangunan embung wirajasa, Bid.pengendali banjir (DANA PEN)		99.550.000												99.550.000
				Pembay.perenc.DED bang pelimpah situ babakan, Bid.pengendali banjir (DANA PEN)		88.255.013												88.255.013
				Pembay.narsum.profesional manaj.konstruksi pembangunan wdk pd.rangon & wdk wirajasa.Bid.banjir		11.200.000												11.200.000
				Pembay.perenc.DED sodetan situ babakan situ mangga bolong, Bid.pengendali Banjir		88.255.013												88.255.013
				Perencanaan Konsep Desain Pembangunan Waduk Kampung Rambutan (Lanjutan) PPK Naturalisasi		90.640.000												90.640.000
				Perenc Konsep Desain Pemb dan Pengktan Wdk Sunter Selatan Sisi Timur (Lanjutan) PPK Naturalisasi		90.640.000												90.640.000
				Perencanaan Konsep Desain Pembangunan Waduk Cimanggis (Lanjutan) PPK Naturalisasi		90.530.000												90.530.000
				Pembay.Perencanaan Pembangunan Waduk Pondok Ranggon 1 Kel.Pondok Ranggon Kec.Cipayung, Bid.drainase		445.169.305												445.169.305
				Pembay.penyelidikan & pengukuran situ babakan kel.srengseng sawah,kec.jagakarsa Jaksel,bid,drainase		561.393.976												561.393.976
				Pembay.Narsum Profesional (Sistem Informasi Hidrologi Hidrometrologi), Bidang Pengendalian Banjir		2.800.000												2.800.000
				Perenc. DED Situ Mangga Bolong Bid. Drainase		88.255.013												88.255.013
				Pembay.perencanaan DED Penataan Kali Krukut Sepanjang Jalan Gedong Panjang bid.drainase		190.810.026												190.810.026
				Biaya Perenc.Pembangunan dll, Kali Ciliwung G.Sahari segmen pintu air istiqlal s.d jl.samanhudi		592.658.394												592.658.394
				Pemby.perencanaan & penyelidikan teluk gong kel.pejagalan kec.penjaringan,bid.drainase		217.985.150												217.985.150
				Konsep Desain Pemb.K.Ciliwung Segmen Jl.Krapu (Lanjutan) PPK Khusus		90.640.000												90.640.000
				Pembay.dokumen lingkungan pemb.rehab pompa Adhyaksa,Bid.Pengendali Banjir		98.560.000												98.560.000
				Pembay.Tenaga Ahli Pek.konstruksi Rancang Bangun (Design & Build) Bln k2,Bid.Pengendali Banjir		36.000.000												36.000.000
				Pembay.kajian sistem tata air kalibaru timur dan kalibaru barat,Bid.Pengendali Banjir		90.530.000												90.530.000
				Pembay.dokumen Lingkungan Pemb.Polder Artha Gading, Bid.Pengendali Banjir		98.725.000												98.725.000
				Pembay.Inventory jaringan drainase polder marunda, Bid.Pengendali Banjir (DANA PEN)		78.320.000												78.320.000
				Pembay.tenaga ahli Hirodinamika pemodelan sistem aliran kali ciliwung, Bid.Pengendali Banjir (PEN)		76.500.000												76.500.000
				Pembay.tenaga ahli Hidrologi permodelan sistem aliran kali ciliwung, Bidang Pengendali Banjir (PEN)		76.500.000												76.500.000
				Pembay.TA Penyusun Summary Masterplan & Action Plan.Bid.Pengend Banjir (DANA PEN)		90.000.000												90.000.000
				Pemby.kajian sistem tata air sub polder marunda JGC kel.cakung tmr kec.cakung,pengendali banjir PEN		97.020.000												97.020.000

No SKPD	No UKPD	Kode Rekening	Nama SKPD/UKPD	Nama Kegiatan/Pekerjaan	SALDO PER 31 DESEMBER 2019	MUTASI												SALDO PER 31 DESEMBER 2020
						PENAMBAHAN					PENGURANGAN							
						Reklasifikasi dari Belanja Modal Tahun 2020 ke KDP	Reklasifikasi Antar Aset Tetap	Penambahan Dari Saldo Uang Muka	Reklasifikasi Aset Dalam Proses Penyelesaian Majelis Penetapan Status Aset	Koreksi Kurang Catat Barang	Koreksi Lebih Catat Nilai	Reklasifikasi Aset Tetap (Selain Belanja Modal 2020) menjadi Persediaan	Reklasifikasi Ke-5 Bidang Aset Tetap Dari KDP (KDP sudah selesai dikerjakan)	Reklasifikasi Aset Tetap (Selain Belanja Modal Tahun 2020) ke Beban Jasa	Koreksi Lebih Catat Barang	Reklasifikasi Aset Tetap (Selain Belanja Modal 2020) ke Beban Pemeliharaan	Reklas Antar Aset Tetap	
				Pembay.penyelidikan Tanah Kawasan Atmajaya dan Balai Kartini, Pengendali Banjir & Drainase		105.187.500												105.187.500
				Pembayaran Surveyor Permodelan sistem aliran kali ciliwung, Pengendali Banjir & Drainase (DANA PEN)		21.000.000												21.000.000
				Perencanaan Genangan di Jl. D.I Panjaitan dan Jacking Pompa Kirana,pengendali banjir		89.870.000												89.870.000
				Perancanaan Sarana & Prasarana Sistem Altim pengukuran Topografi Jl.D.I Panjaitan.Pengendali Banjir		6.145.700												6.145.700
				Pembay.100% DED Pemb.k.ciliwung lama segmen jl.krapu (lanjutan) PPK Khusus		99.165.000												99.165.000
				Perenc. Sarpras Sistem Peng. Banjir Sistem Alteng Dok. Ling. Pemb. Polder Kali Betik Bid. Drainase		98.725.000												98.725.000
				Evaluasi Sistem Tata Air Kaw. Petogogan Kec. Kby Baru Jaksel Bid. Drainase		92.070.000												92.070.000
				Perenc. Pintu Air Polder Kali Betik Kelapa Gading Jakarta Utara Bid. Drainase		90.530.000												90.530.000
				Kajian Sistem Tata Air Kaw. Polder Pulomas Kel. Kayu Putih Kec. P Gadung Bid. Drainase Dana PEN		79.420.000												79.420.000
				Perenc. Basic Design Pemb. Pompa Artha Gading Jak Utara Bid. Drainase Dana PEN		95.370.000												95.370.000
				Perenc. Kajian Hidrolis Kali Besar - Kali Jelangkeng Lok. Pertmuan Kali Jelangkeng Bid. Drainase PEN		93.170.000												93.170.000
				Pengukuran Waduk Ranggon I, II, III Jak Tim Bid. Drainase		108.118.000												108.118.000
				Perenc. Sistem Peng Banjir Dok. Ling / Rehab Pompa Tipala Kel/Kec Makasar Bid. Drainase		98.560.000												98.560.000
				Perenc.sarana dan prasarana penyelidikan tnh polder green garden,Bid.pengendali Banjir (PEN)		126.401.000												126.401.000
				Perenc. DED Penataan Muara Kali Ciliwng Pasar Ikan Bid. Drainase Dana PEN		95.370.000												95.370.000
				Perenc.penyelidikan tnh polder marunda-JGC. Bid.pengendali Banjir (DANA PEN)		65.737.100												65.737.100
				Perenc. Penataan Kali Besar Segmen Jl. Kunir - Jl. Pakin Bid. Drainase Dana PEN		95.370.000												95.370.000
				Pembay.perenc.basic design rehabilitasi sub polder marunda-jgc, Bid.pengendali banjir (DANA PEN)		95.370.000												95.370.000
				Pengukuran Sistem Drainase Depan Atmajaya dan Balai Kartini Jl. Denpasar Jak Sel Bid. Drainase		18.922.200												18.922.200
				Pembay.kajian sistem tata air polder kalideres-cengkareng,Bid.pengendali Banjir		88.770.000												88.770.000
				Perenc. Evaluasi Sistem Polder Sunter Timur 1B Kelapa Gading Jakarta Utara Bid. Drainase (Dana PEN)		92.070.000												92.070.000
				Pembay.pengukuran topografi segmen jl.kunir s/d jl.krapu, Bid.pengendali banjir (DANA PEN)		9.664.600												9.664.600
				Pembay.perenc.pembangunan sistem polder green garden, Bid.pengendali banjir (DANA PEN)		95.205.000												95.205.000
				Perenc. Tenaga Ahli Design and Build Wil. DKI Jkt Bulan ke-3 Bid. Drainase		18.000.000												18.000.000
				Pembay.perencanaan basic design rehab polder pulomas, Bid.pengendali banjir (DANA PEN)		95.370.000												95.370.000
				Perenc. Konsp Pentaan Kali Bsar Sgmn Prtmuan Kali Jelangkeng - Jl. Pintu Besar Utara Bid. Drainase		95.370.000												95.370.000
				Pmby.perenc.DED pnataan kali besar segmen pertmuan k.jelakeng s/d jl.pnt bsr utara, Bid.banjir PEN		95.370.000												95.370.000
				Pembay.perenc.sistem altim review desain bangunan inlet outlet kali sunter p.ranggon, Bid.banjir		96.470.000												96.470.000
				Perenc. Tenaga Ahli Kajian Rasionalisasi Jaringan Sta. Hujan & Sta. Duga Air Bid. Drainase		85.500.000												85.500.000
				Pembay.pek.penyelidikan tanah sistem polder pulomas, Bid.pengendali Banjir		65.737.100												65.737.100
				Pembay.perenc.embung cipinang melayu, Bid.pengendali banjir		88.805.013												88.805.013
				Pembay.perenc.sistem altim kajian PHB saluran bekasi tengah. Bid.pengendali banjir		25.500.000												25.500.000
				Perenc. Tenaga Ahli Design and Build Wil. DKI Jkt Bulan ke-3 Bid. Drainase Dana PEN		15.750.000												15.750.000
				Pembay.perenc.sistem altim penyelidikan tnh polder klp.gading, Bid.pengendali banjir (PEN)		101.906.750												101.906.750
				Pembay.penyelidikan tanah sistem polder kalideres-cengkareng,Bid.pengendali banjir (DANA PEN)		90.808.800												90.808.800
				Pembay.tenaga ahli konstruksi rancang bangun (design & build) bln ke-2, Bid.pengendali banjir (PEN)		31.500.000												31.500.000
				Pembay.kajian penanganan genangan & evaluasi pompa polder teluk gong. Bid.banjir		96.505.013												96.505.013

No SKPD	No UKPD	Kode Rekening	Nama SKPD/UKPD	Nama Kegiatan/Pekerjaan	SALDO PER 31 DESEMBER 2019	MUTASI												SALDO PER 31 DESEMBER 2020
						PENAMBAHAN					PENGURANGAN							
						Reklasifikasi dari Belanja Modal Tahun 2020 ke KDP	Reklasifikasi Antar Aset Tetap	Penambahan Dari Saldo Uang Muka	Reklasifikasi Aset Dalam Proses Penyelesaian Majelis Penetapan Status Aset	Koreksi Kurang Catat Barang	Koreksi Lebih Catat Nilai	Reklasifikasi Aset Tetap (Selain Belanja Modal 2020) menjadi Persediaan	Reklasifikasi Ke-5 Bidang Aset Tetap Dari KDP (KDP sudah selesai dikerjakan)	Reklasifikasi Aset Tetap (Selain Belanja Modal Tahun 2020) ke Beban Jasa	Koreksi Lebih Catat Barang	Reklasifikasi Aset Tetap (Selain Belanja Modal 2020) ke Beban Pemeliharaan	Reklas Antar Aset Tetap	
				Pembay.perenc.sistem alteng pembangunan rehabilitasi polder mangga dua, Bid.pengendali banjir (PEN)		98.725.000												98.725.000
				Pembay.perenc.sistem alteng pembangunan rehabilitasi polder teluk gong, Bid.pengendali banjir (PEN)		98.560.000												98.560.000
				Pembay.perenc.sistem alteng pembangunan rehabilitasi polder pulomas, Bid.pengendali banjir DANA PEN		98.725.000												98.725.000
				Pembay.tenaga ahli arsitektur penataan kawasan atmajaya, Bid.pengendali Banjir		21.900.000												21.900.000
				Pmby.prenc.pemb.kanal sodetan museum bahari kel.penjaringan kec.penjaringan sstem alteng, Bid.Banjir		93.170.000												93.170.000
				Perenc. Dok Ling. Polder Muara Angke Kel. Pluit Kec. Penjaringan Jakut Bid. Drainase		98.560.000												98.560.000
				Perenc. Design & Build Bulan ke 1 Bid. Drainase (Dana PEN)		36.000.000												36.000.000
				Pemby. Analisa Hidrologi Kejadian Banjir Th 2020 Bid. Drainase (Dana PEN)		22.910.500												22.910.500
				Perenc. Design & Build Bulan ke 1 Bid. Drainase (Dana PEN)		31.500.000												31.500.000
				Pembay.Pengukuran wdk.pdk.rangon 1 kel.pdk.rangon kec.cipayung, jakarta timur Bid.pengendali banjir		73.855.903												73.855.903
				Perenc. Evaluasi Sistem Polder Kedoya Taman Ratu Green Ville Jakarta Barat Bid. Drainase		91.905.000												91.905.000
				Perenc.DED Penataan Kali Besar Segmen Jl. Kunir - Jl. Pakin Bid. Drainase (Dana PEN)		95.370.000												95.370.000
				Perenc. Pemb. Kanal Lok. Pert. Kali Jelangkeng Sampg Jl. Pintu Besar Utara Bid. Drainase (Dana PEN)		93.170.000												93.170.000
				Perenc. Pemby. Kajian Sistem Tata Air Polder Green Garden Bid. Drainase (Dana PEN)		79.310.000												79.310.000
				Pembay.Revitalisasi Sistem Polder Aliran Tengah Keg.Penataan Rev.Polder Muara Angke, Bid.drainase		84.150.000												84.150.000
				Pembay.perenc.mekanikal elektrikal revitalisasi polder muara angke, Bid.pengendali banjir (DANA PEN)		79.200.000												79.200.000
				Pembay.tenaga ahli mekanikal pompa revitalisasi polder alteng, Bid.pengendali banjir		28.500.000												28.500.000
				Perenc. Basic Design Rehab Sistem Polder Kalideres-Cengkareng Bid. Drainase		95.370.000												95.370.000
				Pembay.perenc.penanganan genangan di kws.Atmajaya,Bid.Pengendali Banjir		94.270.000												94.270.000
				Perenc. Penang Genangan Balai Kartini Jl. Denpasar Bid. Drainase		92.070.000												92.070.000
				Pmbay.100% kajian numeric & basic enginnering desain sistem peng.genangan polder kamal jakut,Bid.ROB		2.732.378.000												2.732.378.000
				Pembay.100% pemb,tanggul pengaman pantai NCICD Fase A Sistem Albar, Bid.pengend ROB (DANA PEN)		570.592.000												570.592.000
				Pemby. Kegiatan Identfkasi Kerusakan Tanggul Utara Muara Angke Bid. Rob dan Pantai		196.119.000												196.119.000
				Pemby. DED Akses Nelayan NCICD Kamal Muara Bid. Rob & Pantai		89.925.000												89.925.000
				Pemby. DED Tanggul Muara Angke & Tanggul Pel. Nizam Zachman Bid. Rob & Pantai		88.880.000												88.880.000
				Pemby. Keg. Penysunan Peta Kawasan Pesisir Pantai Bid. Rob & Pantai		97.515.000												97.515.000
				Pemby. Pembuatan Titik Benchmark (BM) di Pesisir Pantai DKI Jakarta Bid. Rob & Pantai		44.107.200												44.107.200
				Konsult Perenc IPA lokasi Sunter Selatan JakUt Bidang Air Bersih BASTP No.7632/-1.774 Tgl 14/12/20		97.600.000												97.600.000
				Pembay.100% Review Perenc.Pemb.IPA P.Sebira Bid.Geologi,Konsevasi & penyediaan Air Bersih		79.200.000												79.200.000
				Pembay.100% perenc.pemenuhan air bersih di jakbar, Bid.Geologi		195.635.000												195.635.000
				Pembay.100% Perencanaan pengelolaan Air bersih di lokasi setu babakan, Bid. Air Bersih PEN		97.700.000												97.700.000
				Narsum Kajian & Pemetaan Drainase Vertikal Bid. Air Bersih Dana PEN		1.400.000												1.400.000
				Pembay.100% penyelidikan tnh sumur resapan di Jakbar, jakpus, jakut, Bid.Geologi		89.950.000												89.950.000
				Biaya Penyelidikan Tanah Utk Sumur Resapan Wil Jakarta Selatan dan Jakarta Timur Bid. Air Bersih		89.900.000												89.900.000
				Pemby. Nara Sumber Pemb. Sumur Resapan DKI Jakarta Bid. Air Bersih		1.400.000												1.400.000

No SKPD	No UKPD	Kode Rekening	Nama SKPD/UKPD	Nama Kegiatan/Pekerjaan	SALDO PER 31 DESEMBER 2019	MUTASI												SALDO PER 31 DESEMBER 2020
						PENAMBAHAN					PENGURANGAN							
						Reklasifikasi dari Belanja Modal Tahun 2020 ke KDP	Reklasifikasi Antar Aset Tetap	Penambahan Dari Saldo Uang Muka	Reklasifikasi Aset Dalam Proses Penyelesaian Majelis Penetapan Status Aset	Koreksi Kurang Catat Barang	Koreksi Lebih Catat Nilai	Reklasifikasi Aset Tetap (Selain Belanja Modal 2020) menjadi Persediaan	Reklasifikasi Ke-5 Bidang Aset Tetap Dari KDP (KDP sudah selesai dikerjakan)	Reklasifikasi Aset Tetap (Selain Belanja Modal Tahun 2020) ke Beban Jasa	Koreksi Lebih Catat Barang	Reklasifikasi Aset Tetap (Selain Belanja Modal 2020) ke Beban Pemeliharaan	Reklas Antar Aset Tetap	
				Kajian dan Pemetaan Pemb. Sumur Resapan DKI Jakarta Bid. Air Bersih		196.018.243												196.018.243
				Pembay.narsum pembangunan drainase vertikal diprovinsi DKI Jakarta,Bid.geologi		1.400.000												1.400.000
				Pembay.Review Dok.Perencanaan Pemb.sistem pengel.Air Limbah Sistem Pabrikasi		42.000.000												42.000.000
				Pembay.Kajian Penyedia Pras.Pengel.Air Limbah Domestik di Kws Rt.014/05 Kel.Duren Tiga Kec.pancoran		45.000.000												45.000.000
				Pemby.perenc.pembang.SPALD sistem Penyal.Air Limbah tercampur (Interceptor) 25 Lokasi Bid.Air Limbah		963.530.700												963.530.700
				Pembay.perenc.peningkatan kapasitas SPALD Skala Pemukiman di Prov DKI Jakarta, Bid.Air Limbah		48.000.000												48.000.000
				Perenc.Pemb.SPALD Sistem Penyaluran Air Limbah Terpisah (Sewer) 40 Lokasi, Bid.Air Limbah		1.254.733.000												1.254.733.000
				Pembay.Jasa Konsultan Perorangan Review DED Pembang. SPALD 25 Lokasi Bid.Pengelolaan Air Limbah		90.000.000												90.000.000
				Pembay.Kajian Pelayanan Air Limbah Domestik di Wil.Kota Adm Jaksel & Jakpus,Bid Pengelolaan Limbah		343.913.900												343.913.900
				Pembay.konsultan appraisal tnh waduk di jl.kesatriaan kel.cilincing kec.cilincing a/n KJPP Ristia K		20.306.000												20.306.000
				Pembay.appraisal tnh pembangunan SPALD kel.duren tiga kec.pancoran jaksel UP.Tanah		11.880.000												11.880.000
				Pembay.appraisal tnh norm.k.angke kel.duri kosambi kec.cengkareng jakbar unit pengadaan tanah		41.195.000												41.195.000
				Pembay.appraisal tnh waduk marunda kel.marunda kec.cilincing Jakarta Utara, unit pengadaan tanah		39.215.000												39.215.000
	2		**Sudin Sumber Daya Air - JAKPUS**		**26.864.519.312**	**185.166.564**	**-**	**-**	**-**	**-**	**-**	**-**	**-**	**-**	**-**	**-**	**-**	**27.049.685.876**
				PERENCANAAN SARANA DAN PRASARANA CEMPUT BARAT &ROTARY SCREEN RMH POMP CEMPAKA BARU		89.856.492												89.856.492
				BIAYA PERENCANAAN TEKNIS SAL DRAINASE DI WILAYAH JP (PENGERJAAN THN 2021) (p, l & L belum diketahui)		95.310.072												95.310.072
	5		**Sudin Sumber Daya Air Kab Adm Kep Seribu**		**27.306.210.388**	**189.502.500**	**-**	**-**	**-**	**-**	**-**	**-**	**27.306.210.388**	**-**	**-**	**-**	**-**	**189.502.500**
				Perencanaan Pembangunan SPALD Zona I dan II		95.150.000												95.150.000
				Review Design SPALD Kelapa Zona I dan II		94.352.500												94.352.500
12		**DINAS KETAHANAN PANGAN, KELAUTAN DAN PERTANIAN (GABUNGAN)**			**15.759.178.951**	**84.093.900**	**243.300.360**	**-**	**-**	**45.650.000**	**-**	**-**	**15.140.194.400**	**-**	**-**	**-**	**-**	**992.028.811**
	1		**DINAS KETAHANAN PANGAN, KELAUTAN DAN PERTANIAN**		**362.938.625**	**84.093.900**	**-**	**-**	**-**	**-**	**-**	**-**	**-**	**-**	**-**	**-**	**-**	**447.032.525**
				Perencanaan Drainase		84.093.900												84.093.900
19		**Badan Pengelolaan Aset Daerah (Gabungan)**			**-**	**94.500.000**	**70.100.146**	**-**	**-**	**-**	**-**	**-**	**-**	**-**	**-**	**-**	**-**	**164.600.146**
	3		**SUKU BADAN PENGELOLAAN ASET DAERAH KOTA - JAKBAR**		**-**	**94.500.000**	**-**	**-**	**-**	**-**	**-**	**-**	**-**	**-**	**-**	**-**	**-**	**94.500.000**
				Jasa Konsultan Perencanaan Pemagaran Aset Tanah 2021, SPK 254.1/-077.92 9/11/2020		94.500.000												94.500.000
		JUMLAH			**2.654.502.386.737**	**653.284.239.225**	**276.470.604.260**	**109.127.927.747**	**138.981.000**	**45.650.000**	**256.186.072**	**47.190.000**	**1.828.337.323.188**	**1.542.200.000**	**141.349.704**	**439.263.000**	**61.561.435.522**	**1.801.244.841.483**
					2.654.502.386.737	**657.662.842.765**	**276.470.604.260**	**104.749.324.207**	**138.981.000**	**45.650.000**	**256.186.072**	**47.190.000**	**1.828.337.323.188**	**1.542.200.000**	**141.349.704**	**439.263.000**	**61.561.435.522**	**1.801.244.841.483**

DAFTAR ASET KEMITRAAN DENGAN PIHAK KETIGA BOT, BTO, DAN KSO
PEMERINTAH PROVINSI DKI JAKARTA
PER 31 DESEMBER 2020

No	Nama Pihak Ketiga	Lokasi	Jenis Aset	Nilai Aset	Nilai Bangunan	Nilai Aset Kerjasama BTO	Nilai Aset Kerjasama BOT	Nilai Aset Kerjasama KSO	Keterangan
1	2	3	4	6	5	7	8	9	9
I	**BPMP**								
1	PT. Bakrie Investindo	Pengelolaan GOR Sumantri Kuningan	Tanah	2.155.516.125.000,00	41.990.830.572,00	41.990.830.572,00	2.155.516.125.000,00	-	-
2	PT. Metropolitan Kencana	JPO & JPO Multiguna PIM I dan PIM 2	Jembatan	-	32.924.000.000,00	-	-	-	-
3	PT. Langgeng Ayom Lestari	Pengelolaan Lingkungan Terminal Blok M	Tanah Terminal	537.964.575.000,00	47.701.292.300,00	585.665.867.300,00	-	-	Bangunan belum diserahkan
4	PT. Gerak Maju Abadi	Pengelolaan Gd. Pertokoan Jl. Blustro	Gedung			-	-	-	-
5	PT. Duta Pertiwi	JPU Gd JICT dengan Gd. Dusit Mangga dua JP	Jembatan	-	9.000.000	-	9.000.000,00	-	Shelter Busway
6	PT. Duta Pertiwi	JPU Harco Madu & Gedung Mangga dua Jl. Aquarium Jakarta Pusat	Jembatan	-	20.127.253.186,90	-	-	-	Bangunan belum diserahkan
7	PT. Duta Pertiwi	Jembatan/Bangunan Multiguna Mangdu	Jembatan	-	50.409.075.784,00	-	-	-	Bangunan belum diserahkan
8	PT. Kempas Indah Indonesia		Jembatan	-	-	-	-	-	-
9	PT. Rointa Eka Jaya	JPO Grosir Tanah Abang & Pertokoan	Jembatan	-	20.092.540.000,00	-	-	-	Bangunan belum diserahkan
10	PT. Pacific Bangun Mas*	JPO Pasar Cipulir Jaksel	Jembatan	-	14.624.400.000,00	-	-	-	Bangunan belum diserahkan
11	PT. Dharma Alumas Sakti	Pengelolaan GOR Sumantri Kuningan	Gedung	577.563.000.000,00		-	577.563.000.000,00	-	Bangunan belum diserahkan
12	PT. Bina Citra Tataswati*	JPO Pertokoan Glodok	Jembatan	-	9.768.000.000,00	-	-	-	Bangunan belum diserahkan
13	PT. Bumi Grafika jaya	Pengembangan BUMD DKI Jaya, Tanah dan Bangunan Jl. MT. Haryono Luas 12.127 M	Tanah	48.508.000.000,00	-	-	48.508.000.000,00	-	-
14	PT. Pacific Prima Buana Mas	Jl. Bekasi Barat Raya,Rawa Bunga Jaktim Nomor Aset 01.11.04.01 Luas 5300M2	Tanah Bangunan Toko dan SRO	24.406.500.000,00	-	-	24.406.500.000,00	-	-
15	PT. AGB Tuna (pabrik es)	Pelelangan Ikan Muare Angke Pluit Jakarta Utara Luas 2800 M2	Tanah	22.806.000.000,00	-	-	-	-	Bangunan belum diserahkan
16	PT. AGB Tuna (cold storage)	Jl. Dermaga Kav.I Pluit Penjaringan Jakarta Utara 3234 m2	Tanah	5.087.082.000,00	-	-	-	-	Bangunan belum diserahkan
17	PT. Gading Raya Propertindo*	Pengelolaan JPO beserta fasilitasnya/ Pasar Ragional Tanah Abang Blok A Seluas 5858M	Jembatan	71.438.310.000,00	123.467.608.000,00	-	71.438.310.000,00	-	Bangunan belum diserahkan
18	PT. Duta Masa Nusa*	JPO Jl. Karel ST. Tubun & PS Kebon Jati Tnh Abang Blok D luas tanah 8310,52M	Jembatan	-	28.782.859.949,00	-	-	-	Bangunan belum diserahkan
19	PT. Perwita Margasakti*	JPO Mal Ambasador Kuningan, Jembatan 1.338M dan 1.662M	Jembatan	-	46.794.087.000,00	-	-	-	Bangunan belum diserahkan
20	PT. Hotel Cikini Realty*	Pembangunan Hotel Cikini Raya luas 5.115 M2 dengan Nomor Aset 01.11.04.08.00001	Tanah	49.334.175.000,00	70.000.000.000,00	-	49.334.175.000,00	-	Bangunan belum diserahkan
21	PT. Grand Indonesia*	Jembatan Multiguna di Jl. Teluk Betung Kel. Kebon Melati Kec.Tanah Abang Jak-Pus.	Jembatan Multiguna	-	222.000.000.000,00	-		-	Bangunan belum diserahkan
		JUMLAH I		**3.492.623.767.000,00**	**728.690.946.791,90**	**627.656.697.872,00**	**2.926.775.110.000,00**	-	-
II	**Dinas Perhubungan (KSO)**								
1	PT. Suar Andika WU	Tempat Uji KIR di Kecamatan Jagakarsa Jakarta Selatan	Tanah	-	-	-	-	-	-
2	PT. Nakia Dwipradita	Tempat uji KIR di Kedaung Angke Jakarta Barat Luas 23.350 m2	Tanah	-	-	-	-	-	
3	PT. Cakra Sarana Persada	Pengembangan dan Pembangunan Proyek Lingkungan Permukiman dalam Areal Kerja BP LIP	Tanah	246.966.276.000,00	-			246.966.276.000,00	
	BP LIP								-
		JUMLAH II		246.966.276.000,00	-	-	-	246.966.276.000,00	

No	Nama Pihak Ketiga	Lokasi	Jenis Aset	Nilai Aset	Nilai Bangunan	Nilai Aset Kerjasama BTO	Nilai Aset Kerjasama BOT	Nilai Aset Kerjasama KSO	Keterangan
1	2	3	4	6	5	7	8	9	9
III	**BPKD (Eks Biro Perlengkapan)**								
1	Yayasan Pendidikan Tiara Kasih	Perumahan Taman Semanan Kalideres Jakbar	Tanah Sekolah	6.223.392.000,00	6.254.605.100,00	12.477.997.100,00	-	-	-
2	Yayasan Pendidikan Tunas Muda*	Tanah seluas 2.149m2 Kedoya Selatan	Tanah Sekolah	9.896.145.000,00	4.403.361.276,00	14.299.506.276,00	-	-	-
3	PT. Fajar Setia Mandiri (Jaktim)*	Tanah Seluas 2.000 m2 Jl. DI Penjaitan Jatinegara Jakarta Timur	Tanah SPBU	7.128.225.000,00	4.883.444.400,00	12.011.669.400,00	-	-	-
4	PT. Fajar Setia Mandiri (Jakut)	Tanah Seluas 3.088 m2 Jl. Danau Sunter Selatan Sunter Jaya Tg.Priok Jakut	Tanah SPBU	11.564.560.000,00	4.313.800.000,00	15.878.360.000,00	-	-	-
5	Yayasan Patmos	Tanah di Taman Meruya ilir Blok E7 Kembangan Jakarta Barat	Tanah Sekolah	5.880.000.000,00	4.090.967.000,00	9.970.967.000,00	-	-	-
6	Yayasan Pusat Pelatihan E&P Indonesia	Tanah di Perumahan Permata Buana Blok L4 Kembangan Jakarta Barat	Tanah Sekolah	10.387.500.000,00	6.600.000.000,00	16.987.500.000,00	-	-	-
7	PT. Pesona Marga Mandiri	Pembangunan Pengelolaan Kios Petak Psr Pagi luas 3300m,Jl. Petak Baru Pasar pagi	Tanah	16.813.500.000,00	10.482.000.000,00	27.295.500.000,00	-	-	-
8	Yayasan Pendidikan Katolik Mardi Luhur*	Komplek Perumahan Taman Alfa Indah Blok A9 Joglo Kembangan Jakarta Barat	Tanah Sekolah	5.309.436.000,00	4.170.342.000,00	9.479.778.000,00	-	-	-
9	Yayasan Bukit Sion*	Tanah Seluas 5,180 m2 di Komplek Perumahan Taman Kebon Jeruk Blok.G.VII.Srengseng Kembangan Jakbar	Tanah Sekolah	21.522.900.000,00	12.609.562.352,00	34.132.462.352,00	-	-	-
10	PT. Gama Investa Lestari	Komplek Bola Basket Internasional Kelapa Gading Jakarta Utara	Tanah	195.432.825.000,00	170.647.000.000,00	366.079.825.000,00	-	-	-
11	PT. Wahana Sejahtera	Tanah Terminal Transit Cililitan	Tanah	17.550.000.000,00		-	17.550.000.000,00	-	-
12	Yayasan Tugasku	Jl. Pulo Mas Jaya Kel. Kayu Putih Kec. Pulo Gadung Jaktim seluas 4000 M2	Tanah	12.400.000.000,00	12.000.000.000,00	24.400.000.000,00	-	-	-
13	Gereja Protestan Minahasa Sidang Yeremia Jakarta	Sarana Ibadah di Blok HF 4 Kel. Kelapa gading Barat Jakarta Utara.	Gereja	19.329.075.000,00	1.465.000.000,00	20.794.075.000,00	-	-	-
14	Yayasan Al-Muhajirin Kelapa Gading*	Sarana Ibadah di Jl. Pendet RW 07 Kel. Kelapa gading Timur Jakarta Utara.	Masjid	13.326.720.000,00	11.105.600.000,00	24.432.320.000,00	-	-	-
15	Gereja Bethel Indonesia Jemaat Ecclesia*	Sarana Ibadah di Kompleks Taman Semanan Indah Blok NA No.1 Duri Kosambi Cengkareng Jakarta Barat.	Gereja	6.039.936.000,00	3.080.986.780,00	9.120.922.780,00	-	-	-
16	Yayasan Pendidikan Pembangunan Bangsa*	Sarana Pendidikan di JL. Swadaya Kelurahan Duren Sawit Jakarta Timur.	Sekolah	3.675.936.000,00	-	3.675.936.000,00	-	-	-
17	Yayasan Darul Ma'arif*	Sarana Ibadah di Jl. Lembah Aren Blok K3 Kavling DKI Kel.Pondok Kelapa Jakarta Timur.	Masjid	1.699.200.000,00	2.797.818.600,00	4.497.018.600,00	-	-	-
18	PT. Jaya Real Property	Jembatan Penyebrangan Multiguna di Daerah Senen Jakarta Pusat	Tanah Jalan	-	19.011.075.000,00		-	-	-
JUMLAH III				364.179.350.000,00	277.915.562.508,00	605.533.837.508,00	17.550.000.000,00	-	
JUMLAH I + II + III				4.103.769.393.000,00	1.006.606.509.299,90	1.233.190.535.380,00	2.944.325.110.000,00	**246.966.276.000,00**	
TOTAL ASET KERJASAMA BOT, BTO DAN KSO								**4.424.481.921.380,00**	

DAFTAR ASET KEMITRAAN DENGAN PIHAK KETIGA ASET KEKAYAAN DAERAH YANG DISEWAKAN DAN ASET KEKAYAAN DAERAH YANG DIPINJAMPAKAIKAN
PEMERINTAH PROVINSI DKI JAKARTA
PER 31 Desember 2020

No	Nama Aset	Nama Pihak Ketiga	Saldo Akhir 31 Desember 2020							KETERANGAN
			Tanah	Gedung & Bangunan	Peralatan dan Mesin			Aset Tetap Lainnya	Total	
					Unit	Harga Satuan	Jumlah Harga			
SEWA UMUM										
1	Jalan Teuku Umar Nomor 1 Kelurahan Gondangdia Kecamatan Menteng Jakarta Pusat	PT Lingkar Seni Indonesia (9 Maret 2023)	42.643.125.000	2.772.000.000					45.415.125.000	
2	Perumahan Bisma Setjen Dewan Hankamnas Blok B8, C6, dan Perumahan Sunter Garden Blok B7 Kelurahan Sunter Agung Kecamatan Tanjung Priok	Yayasan Harapan Bangsa (4 Juni 2017)	23.962.500.000	1.250.340.000					25.212.840.000	
3	Jalan Gading Putih IV Kelapa Gading Permai, Jalan Gading Putih II Kelapa Gading Permai, Jalan Kelapa Hybrida VII Kelapa Gading Permai, Jalan Pelepah Kuning III Kelapa Gading Permai, Jalan Sunter Kirana III Sunter Hijau	Yayasan Pendidikan Elka (23 Maret 2018)	70.795.025.000	760.000.000					71.555.025.000	
4	Perumahan Taman Pegangsaan Indah dan Perumahan Gading Griya Lestari, Kec. Kelapa Gading	Yayasan Purna Bhakti Abdi Negara(18 Oktober 2018)	33.295.825.000	8.205.000.000					41.500.825.000	
5	Jalan Karya Selatan RT: 01/13 Kel. Sunter Agung, Kec. Tanjung Priok	Yayasan Al - Amanah Sunter Agung (8 Januari 2019)	452.748.274	28.149.979					480.898.253	
6	Kawasan Taman Impian Jaya Ancol Jalan Lodan Timur Kelurahan Ancol Kecamatan Pademangan Jakarta Utara	PT Pembangunan Jaya Ancol	24.780.000.000	4.309.094.400					29.089.094.400	
7	Jalan Prang Tritis IX Blok B4/B Kel. Ancol Kec. Pademangan Jakarta Utara	Yayasan Ancol Barat (11 April 2017)	585.480.000						585.480.000	
8	Jl. Kelapa Nias Blok HT 60 Kel. Kelapa Gading Barat, Kec. Kelapa Gading	Gereja Tiberias Indonesia(14 Mei 2022)	34.509.195.000	31.071.945.000					65.581.140.000	
9	Jalan Kumala Artha Gading Blok D - 11 Kawasan Sentra Bisnis Artha Gading Kelurahan Kelapa Gading Barat Kecamatan Kelapa Gading Jakarta Utara	PT Swadaya Panduartha (30 Oktober 2019)	19.629.015.000						19.629.015.000	
10	Jalan Kumala Artha Gading Blok D - 11 Kawasan Sentra Bisnis Artha Gading Kelurahan Kelapa Gading Barat Kecamatan Kelapa Gading Jakarta Utara	PT Swadaya Panduartha (30 Oktober 2019)	5.964.000.000						5.964.000.000	
11	Jalan Agung Timur 8 Blok O 2 Kelurahan Sunter Jaya Kecamatan Tanjung Priok Jakarta Utara	Yayasan Al Hikmah Sunter Jaya(30 Oktober 2019)	20.266.875.000						20.266.875.000	
12	Jalan Raya Boulevard Kelapa Gading Blok B2, Kel. Kelapa Gading Timur, Kec. Kelapa Gading	Mesjid Al Musyawara (13 Oktober 2019)	175.341.600.000						175.341.600.000	
13	Jalan Musik Raya Blok Z-2 RT 003 RW 09, Kel. Pegangsaan Dua, Kec. Kelapa Gading, Kota Adm. Jakarta Utara	Yayasan AL-Huda Kelapa Gading(25 Mei 2022)	11.241.608.000						11.241.608.000	
14	Perumahan Taman Kedoya Baru Jalan Angsana Raya Blok D8 Kelurahan Kedoya Selatan Kecamatan Kebon Jeruk Jakarta Barat	Majelis Jemaat GKI Kedoya(15 November 2022)	5.673.360.000	990.000.000					6.663.360.000	
15	Perumahan Permata Buana Blok B1 Nomor 1 Kelurahan Kembangan Utara Kecamaan Kembangan	Yayasan Pusat Pelatihan E dan P (Jalan Pulau Selayar) (17 September 2018)	14.750.250.000						14.750.250.000	
16	Jalan Puri Indah - Pasar Puri Kembangan Selatan Kecamatan Kembangan Jakarta Barat	PT Antilope Madju Puri Indah(29 November 2018)	20.775.000.000	1.830.000.000					22.605.000.000	
17	Perumahan Citra 5 Blok E 7 Nomor 1 -2 Kelurahan Pegadungan Kecamatan Kalideres Jakarta Barat	Yayasan Pelita Bangsa(22 Desember 2020)	1.412.814.000	6.567.415.000					7.980.229.000	
18	Blok B.6 dan A3 Perum Citra II Kel. Kalideres, Kec. Kalideres, Jakarta Barat	Yayasan Pendidikan Kemurnian	512.193.228						512.193.228	
19	Blok B.6 dan A3 Perum Citra II Kel. Kalideres, Kec. Kalideres, Jakarta Barat	Yayasan Pendidikan Kemurnian	873.500.000						873.500.000	
20	Perumahan Citra 2 Blok G 6 Kalideres Jakarta Barat	Yayasan Diannanda(20 November 2017)	441.500.000	218.450.000					659.950.000	
21	Blok N3 Perumahan Citra 2 Kelurahan Pegadungan Kecamatan Kalideres Jakarta Barat	Yayasan Diannanda (27 September 2018)	1.519.000.000	1.463.805.158					2.982.805.158	
22	Perumahan Daan Mogot Baru Blok NA-1, Kelurahan Kalideres, Kecamatan Kalideres, Kota Administrasi Jakarta Barat	Yayasan Pendidikan Pelita Harapan(30 Juni 2020)	52.156.615.000	23.870.840.000					76.027.455.000	
23	Jalan Belimbing Raya Blok B.5, Kompleks Perumahan Bojong Indah, Kel. Rawa Buaya Kec. Cengkareng	Yayasan Muslim Bojong Indah(20 April 2022)	163.800.000	1.471.250.000					1.635.050.000	
24	Perumahan Taman Surya Blok -MM Kel. Pegadungan Kec. Kalideres Jakarta Barat	Yayasan Suhargo Gondokusumo(31 Maret 2021)	7.814.016.000	6.139.188.493					13.953.204.493	
25	kompleks Perumahan Taman Semanan Indah, Jalan Dharma Raya Blok C1-2 Kel. Semanan Kec. Kalideres Kota Adm Jakarta Barat	Yayasan Pendidikan Kristen Tiara Kasih (25 Oktober 2022)	858.132.000						858.132.000	
26	Jalan Blustru glodok RT 001 RW 006, Kel.Mangga Besar, Kec. Taman Sari, Kota adm Jakarta Barat.	PT. Gerakmaju Abadi(27 Oktober 2022)	18.243.975.000	1.900.000.000					20.143.975.000	
27	Jalan Lampiri Raya Nomor 28 Kelurahan Pondok Kelapa Kecamatan Duren Sawit Jakarta Timur	Yayasan Perguruan Rakyat (1 Februari 2019)	4.155.864.000	3.402.000.000					7.557.864.000	
28	RT 10 RW 02 Kelurahan Ceger Kecamatan Cipayung Jakarta Timur	KSU Ceger Raya (24 April 2018)	664.734.000	184.464.000					849.198.000	
29	Jalan Harsono RM Nomor 28 Belakang Kelurahan Ragunan Kecamatan Pasar Minggu Jakarta Selatan	Yayasan Sapta Nawami Bhakti (15 Oktober 2017)	23.164.125.000	2.469.840.000					25.633.965.000	
30	Kavling DKI Phase I Blok I Kelurahan Pondok Kelapa Kecamatan Duren Sawit Jakarta Timur	Yayasan Baitul Muhajirin(31 Desember 2018)	916.000.000						916.000.000	
31	Jl. Pulau Tidung Perumahan Permata Buana, Kelurahan Kembangan Utara, Kecamatan Kembangan Kota Administrasi Jakarta Barat	Yayasan Pusat Pelatihan E dan P (23 Agustus 2018)	1.801.762.000						1.801.762.000	
32	Perumahan Vila Gading Indah Blok D Kelurahan Kelapa Gading Barat Kecamatan Kelapa Gading Jakarta Utara	Yayasan Mahatma Gading(27 Oktober 2018)	3.311.250.000	6.352.289.364					9.663.539.364	

No	Nama Aset	Nama Pihak Ketiga	Saldo Akhir 31 Desember 2020							KETERANGAN
			Tanah	Gedung & Bangunan	Peralatan dan Mesin			Aset Tetap Lainnya	Total	
					Unit	Harga Satuan	Jumlah Harga			
33	Komplek Perumahan Taman Alfa Indah Blok A10, Kel. Joglo, Kec. Kembangan	PT. Alfa Indah Sportindo (14 Maret 2017)	2.285.200.000	1.025.000.000					3.310.200.000	
34	Perumahan Citra 2 Extention Kelurahan Pegadungan Kecamatan Kalideres Jakarta Barat	Yayasan Pendidikan Citra Kasih	10.912.314.000	5.037.200.000					15.949.514.000	
35	Perumahan Taman Alfa Indah di Blok G1 Kel. Joglo, Kec. Kembangan Kota Administrasi Jakarta Barat	Yayasan Al Muhsinin Alfa Indah(23 Juli 2018)	12.562.572.000						12.562.572.000	
36	Kompleks Perumahan Taman Duta Mas Kelurahan Wijaya Kusuma Kecamatan Grogol Petamburan Jakarta Barat	PT Bumi Bintang Bersatu(2 Juli 2019)	44.078.850.000	6.349.550.000					50.428.400.000	
37	Jalan KH. Mas Mansur Kelurahan Kebon Melati Kecamatan tanah Abang Jakarta Pusat	PT Swadaya Niaga Jaya (Smes'co) (9 April 2020)	52.617.390.000	52.558.200.000					105.175.590.000	
38	Blok F5 Perumahan Citra Garden 1 Kelurahan Kalideres Kecamatan Kalideres Jakarta Barat	Yayasan Tanimbar Lestari(8 Mei 2017)	1.087.020.000	92.630.000					1.179.650.000	
39	Kompleks Perumahan Karyawan Pemerintah Provinsi DKI Jakarta Blok M Kelurahan Pondok Kelapa Kecamatan Duren Sawit Jakarta Timur	Yayasan Pendidikan Da'wah Islam Al-Falah(17 September 2018)	1.887.600.000						1.887.600.000	
40	Blok EE4 Perumahan Taman Ratu Indah Kelurahan Duri Kepa Kecamatan Kebon Jeruk Jakarta Barat	Yayasan Abdi Karya (Yadika) (25 Feberuari 2020)	2.172.360.000						2.172.360.000	
41	Tanah yang terletak di Jalan Pulau Pantara IV, Blok N.2, Perumahan Taman Permata Buana Kota Administrasi Jakarta Barat	Majelis Jemaat Gereja Kristen Indonesia Puri Indah	1.868.660.000						1.868.660.000	
42	Blok A 6 Perumahan Citra 3 Ekstension Kelurahan Pegadungan Kecamatan Kalideres Jakarta Barat	Yayasan Harapan Bangsa(27 Januari 2020)	323.328.000	1.394.873.232					1.718.201.232	
43	BLOK A.6, PERUMAHAN CITRA 3 EKSTENSION, KELURAHAN PEGADUNGAN, KECAMATAN KALIDERES, KOTA ADM. JAKARTA BARAT	Yayasan Harapan Bangsa	1.042.734.000	212.940.000					1.255.674.000	
44	Jalan Agung Perkasa Blok J 14 Sunter Agung dan	Yayasan Bait-El Indonesia (29 Agustus 2016)	28.566.000.000	2.525.600.000					31.091.600.000	
45	Jalan Sunter Garden Blok B 3 Nomor 10 B Kelurahan Sunter Agung Kecamatan Tanjung Priok Jakarta Utara	Yayasan Bait-El Indonesia(29 Agustus 2016)	5.842.200.000	106.890.315					5.949.090.315	
46	Perumahan Taman Ratu Blok F-7 Dan Blok F 13 Nomor 2 Kelurahan Duri Kepa Kecamatan Kebon Jeruk Kota Adm. Jakarta Barat	Yayasan Pendidikan Rasa Sayang Mandiri(25 Oktober 2020)	4.074.336.000						4.074.336.000	
47	Perumahan Citra Garden Ext. 1 Blok AE 4 Kelurahan Kalideres Kecamatan Kalideres Kota Administrasi Jakarta Barat	Yayasan Haleluya Jakarta (17 November 2020)	1.346.796.000	2.499.130.379					3.845.926.379	
48	Kompleks Perumahan Citra 5 Blok D-6 Kelurahan Pegadungan Kecamatan Kalideres Kota Administrasi Jakarta Barat	Yayasan El-Shaddai Jakarta Barat(22 Juli 2019)	8.075.520.000	2.034.480.000					10.110.000.000	
49	Kompleks Perumahan Citra 5 Blok A-6 Kelurahan Pegadungan Kecamtan Kalideres Jakarta Barat	Yayasan El Shaddai Jakarta Barat (21 November 2019)	835.040.000	198.906.861					1.033.946.861	
50	Komplek Perumahan Citra 1 Ext. Blok AA-5 Kelurahan Kalideres Kecamatan Kalideres Jakarta Barat	Yayasan Tanimbar Lestari(25 April 2021)	1.509.000.000						1.509.000.000	
51	Kompleks Perumahan Qaryah Thayyibah Blok B Kelurahan Srengseng Kecamatan Kembangan Jakarta Barat	Yayasan Safa Marwah(29 Mei 2021)	1.225.588.000	1.913.589.000					3.139.177.000	
52	Kompleks Perumahan Taman Surya 5 Kelurahan Pegadungan Kacamatan Kalideres Jakarta Barat	Yayasan Suhargo Gondokusumo(24 Juni 2022)	21.015.383.000	27.916.000.000					48.931.383.000	
53	Jalan Kamal Raya Kelurahan Cengkareng Timur Kecamatan Cengkareng Jakarta Barat	PMI Cab Jakarta Barat	5.181.462.000	2.484.300.000					7.665.762.000	
54	Jalan Kalibaru Timur VI Nomor 106A Kota Administrasi Jakarta Pusat	DPC PDI Perjuangan Jakarta Pusat	1.860.000.000	507.000.000					2.367.000.000	
55	Jalan Kesatrian Pasar Pagi Nomor 3 Cilincing Kota Administrasi Jakarta Utara	DPC PDI Perjuangan Jakarta Utara	849.600.000	507.000.000					1.356.600.000	
56	Jalan Raya Joglo RT 03 RW 06 Kelurahan Joglo Kecamatan Kembagan Kota Administrasi Jakarta Barat	DPD PDI Perjuangan Provinsi DKI Jakarta	1.982.400.000	540.800.000					2.523.200.000	
57	Jalan Semanan Pintu Air RT 10 RW 08 Kelurahan Semanan Kecamatan Kalideres Kota Administrasi Jakarta Barat	DPC PDI Perjuangan Jakarta Barat	1.968.624.000	507.000.000					2.475.624.000	
58	Jalan Pasir Nomor 3 Jagakarsa Kota Administrasi Jakarta Selatan	DPC PDI Perjuangan Jakarta Selatan	1.945.300.000	507.000.000					2.452.300.000	
59	Tanah dan Gedung di Jalan H. Naman Nomor 3 Pondok Kelapa Duren Sawit Jakarta Timur	DPC PDI Perjuangan Jakarta Timur	746.697.000	507.000.000					1.253.697.000	
60	jl. pulo gadung kavling no 1 C.2	Tanah kavling No.I.C2	6.547.875.000						6.547.875.000	
61	jl rawa sumur timur, kavling blok III AA no 9-10	Tanah kavling blok III AA No.9 dan No.10	7.500.000.000						7.500.000.000	
62	jl. pulo kambing no 5 kapling no II/J 14	Tanah kavling blok II/J.44/Eks.PD.Parwita Jaya	5.293.200.000						5.293.200.000	
63	spbu Pompa Bensin DB-539 Tebet	Pompa Bensin DB-539 Tebet	872.200.000						872.200.000	
64	Jalan Ir. H. Juanda No. 19, Kel. Kebon Kelapa, Kec. Gambir, Kota Administrasi Jakarta Pusat	PT. HAPPY DAY UTAMA		915.000.000					915.000.000	
65	Kawasan Rumah Susun Cengkareng Nomor 2, Kelurahan Cengkareng Timur, Kecamatan Cengkareng, Kota Administrasi Jakarta Barat	Yayasan Pendidikan Cengkareng 1		23.375.289.300					23.375.289.300	
66	Gedung kantor dinas pariwisata jl. Kuningan Barat 1 Jakarta Selatan	Koppeg Dinas Pariwisata		532.350.000					532.350.000	
67	PT Bank DKI	PT Bank DKI		57.798.000					57.798.000	
68	Kotak Amal Kecil/Kayu							200.000	200.000	
69	Kotak Amal Besar/Besi							600.000	600.000	
70	Keranda Jenazah							3.750.000	3.750.000	
71	Karpet Sholat							4.425.000	4.425.000	
72	Kantong Amal Sholat Ied							200.000	200.000	
73	Kain Panggung							750.000	750.000	
74	Tangki/Tandem Air 1000 L							3.060.000	3.060.000	

No	Nama Aset	Nama Pihak Ketiga	Saldo Akhir 31 Desember 2020							KETERANGAN
			Tanah	Gedung & Bangunan	Peralatan dan Mesin			Aset Tetap Lainnya	Total	
					Unit	Harga Satuan	Jumlah Harga			
75	Tirai Pemisah Jamaah Pria dan Wanita							7.500.000	7.500.000	
76	Rambu Lalu Lintas							300.000	300.000	
77	Tiang Mic Pendek							275.000	275.000	
78	Tutup Keranda Jenazah							650.000	650.000	
79	Sepeda							200.000	200.000	
80	Tempat Pemandian Jenazah							2.000.000	2.000.000	
81	1) Minibus Toyota Kijang Tahun 2004								-	
82	2) Minibus Toyota Kijang Tahun 2004								-	
83	3) Minibus Toyota Kijang Tahun 2004								-	
84	4) Minibus Toyota Kijang Tahun 2004								-	
85	5) Minibus Toyota Kijang Tahun 2004								-	
86	6) Minibus Toyota Kijang Tahun 2004								-	
87	7) Minibus Toyota Kijang Tahun 2004								-	
88	8) Minibus Toyota Kijang Tahun 2004								-	
89	9) Minibus Toyota Kijang Tahun 2004								-	
90	10) Minibus Toyota Kijang Tahun 2004								-	
91	Toyota New Avanza Veloz 1,5 AT	DEKRANASDA			1	189.960.000	189.960.000		189.960.000	
92	Yayasan Safa Marwah				1	75.025.000	75.025.000		75.025.000	
93	jl. raya bekasi km 17 klender, jakarta timur	Eks. PD. Undagi Jaya Klender	1.832.550.000						1.832.550.000	
94	jl. industri no 9-11 jakpus	Eks. Unit Komplek Aloca	9.256.610.000						9.256.610.000	
95	jl. kali besar timur no 31 jakarta barat	Eks. PD. Tastra Jaya	22.583.847.000						22.583.847.000	
96	Jalan Raya PKP Kelapa Dua Wetan Ciracas Jakarta Timur	PKP STIKES		56.678.102.450					56.678.102.450	
97	Jl. Mangga Dua Raya, Kel. Ancol, Kec. Pademangan, JakUt & Kel. Mangga Dua Selatan, Kec. Sawah Besar, Jakpus	PT. Duta Pertiwi, Tbk		-				518.000.000	518.000.000	JPO
98	Jl. Mangga Dua Raya, Kel. Ancol, Kec. Pademangan, JakUt & Kel. Mangga Dua Selatan, Kec. Sawah Besar, Jakpus	PT. Duta Pertiwi, Tbk						10.026.000.000	10.026.000.000	JPO
99	Jalan Raya PKP Kelapa Dua Wetan Ciracas Jakarta Timur	Pondok Karya Pembangunan		2.112.033.000					2.112.033.000	
100	Jalan Raya PKP Kelapa Dua Wetan Ciracas Jakarta Timur	Pondok Karya Pembangunan		2.619.804.000					2.619.804.000	
101	Jalan Raya PKP Kelapa Dua Wetan Ciracas Jakarta Timur	Pondok Karya Pembangunan		3.296.832.000					3.296.832.000	
102	Jalan Raya PKP Kelapa Dua Wetan Ciracas Jakarta Timur	Pondok Karya Pembangunan		56.419.000					56.419.000	
103	Jalan Raya PKP Kelapa Dua Wetan Ciracas Jakarta Timur	Pondok Karya Pembangunan		4.165.194.000					4.165.194.000	
104	Jalan Raya PKP Kelapa Dua Wetan Ciracas Jakarta Timur	Pondok Karya Pembangunan		1.493.877.000					1.493.877.000	
105	Jalan Raya PKP Kelapa Dua Wetan Ciracas Jakarta Timur	Pondok Karya Pembangunan		1.442.364.000					1.442.364.000	
106	Jalan Raya PKP Kelapa Dua Wetan Ciracas Jakarta Timur	Pondok Karya Pembangunan		58.872.000					58.872.000	
107	Jalan Raya PKP Kelapa Dua Wetan Ciracas Jakarta Timur	Pondok Karya Pembangunan		404.745.000					404.745.000	
108	Jalan Raya PKP Kelapa Dua Wetan Ciracas Jakarta Timur	Pondok Karya Pembangunan		1.226.500.000					1.226.500.000	
109	Jalan Raya PKP Kelapa Dua Wetan Ciracas Jakarta Timur	Pondok Karya Pembangunan		7.035.204.000					7.035.204.000	
110	Jalan Raya PKP Kelapa Dua Wetan Ciracas Jakarta Timur	Pondok Karya Pembangunan		9.591.230.000					9.591.230.000	
111	Jalan Raya PKP Kelapa Dua Wetan Ciracas Jakarta Timur	Pondok Karya Pembangunan		39.248.000					39.248.000	
112	Jalan Raya PKP Kelapa Dua Wetan Ciracas Jakarta Timur	Pondok Karya Pembangunan		1.668.040.000					1.668.040.000	
113	Jalan Raya PKP Kelapa Dua Wetan Ciracas Jakarta Timur	Pondok Karya Pembangunan		367.950.000					367.950.000	
114	Jalan Raya PKP Kelapa Dua Wetan Ciracas Jakarta Timur	Pondok Karya Pembangunan		9.812.000					9.812.000	
115	Jalan Raya PKP Kelapa Dua Wetan Ciracas Jakarta Timur	Pondok Karya Pembangunan		58.872.000					58.872.000	
116	Jalan Raya PKP Kelapa Dua Wetan Ciracas Jakarta Timur	Pondok Karya Pembangunan		156.992.000					156.992.000	
117	Jalan Raya PKP Kelapa Dua Wetan Ciracas Jakarta Timur	Pondok Karya Pembangunan		895.345.000					895.345.000	
118	Jalan Raya PKP Kelapa Dua Wetan Ciracas Jakarta Timur	Pondok Karya Pembangunan		1.579.732.000					1.579.732.000	
119	Jalan Suryo Pranoto Nomor 8, Kelurahan Petojo Utara, Kecamatan Gambir, Kota Adminiistrasi Jakarta Pusat	PT Bank DKI	24.096.000.000	90.610.320.132					114.706.320.132	
120	Jalan Tanggul Cengkareng Drain Nomor 1 Basmol, Kelurahan Kembangan Utara, Kecamatan Kembangan, Kota Administrasi Jakarta Barat	Yayasan Anak Bangsa Basmol	2.256.512.000	1.837.800.000					4.094.312.000	
121	Jalan Prov. Dr. Satrio Nomor 7 (D/H Jalan Casablanca) Kelurahan Karet Kuningan Kecamatan Setia Budi, Kota Administrasi Jakarta Selatan	PT.Evi Asia Tenggara	8.000.000.000	1.089.000.000					9.089.000.000	
122	Jl. Angsoka Utama Blok D-4, Kelurahan Duri Kosambi, Kecamatan Cengkareng, Kota Administrasi Jakarta Barat	Gereja Kristen Kalam Kudus Jemaat Kosambi Baru	2.560.536.000	9.378.300.000					11.938.836.000	
123	Kavling Marinir Blok Ae Pondok Kelapa, Kelurahan Pondok Kelapa, Kecamatan Duren Sawit, Kota Administrasi Jakarta Timur	Yayasan Baiturrahim	1.989.792.000						1.989.792.000	
124	Jalan Baladewa No.34 Rt 05/Rw 05, Kelurahan Tanah Tinggi, Kecamatan Johar Baru, Jakarta Pusat	Perkumpulan Pemberantasan Tuberkulosis Indonesia (PPTI)	2.154.375.000	397.171.000					2.551.546.000	
125	Komplek Perumahan Taman Aries Blok F1 No.1 Kelurahan Meruya Utara, Kecamatan Kembangan, Kota Administrasi Jakarta Barat	Yayasan Al-Hikmah Taman Aries	5.756.400.000	627.000.000					6.383.400.000	
126	Jalan Otto Iskandardinata Raya No. 64 D, Kota Administrasi Jakarta Timur	Kamar Dagang Dan Industri (Kadin) Kota Jakarta Timur	6.725.550.000	144.143.000					6.869.693.000	
127	Taman Villa Meruya Kelurahan Meruya Selatan Kec. Kembangan Kota Administrasi Jakarta Barat	Panitia Pembangunan Masjid At Tabayyun	1.236.466.000						1.236.466.000	
	TOTAL ASET SEWA (I)		**949.198.773.502**	**438.602.500.063**			**264.985.000**	**10.567.910.000**	**1.398.634.168.565**	
PINJAM PAKAI										
1	Kendaraan Pinjam Pakai yg awalnya tercatat di BPKD.				**1**	610.350.000	**610.350.000**		610.350.000,00	
2	Toyota New Avanza Veloz 1,5 AT				**1**	189.960.000	**189.960.000**		189.960.000,00	
3	Toyota Altis				**5**	376.500.000	**1.882.500.000**		1.882.500.000,00	

No	Nama Aset	Nama Pihak Ketiga	Saldo Akhir 31 Desember 2020							KETERANGAN
			Tanah	Gedung & Bangunan	Peralatan dan Mesin			Aset Tetap Lainnya	Total	
					Unit	Harga Satuan	Jumlah Harga			
4	Sedan Toyota Altis				**1**	260.331.000	**260.331.000**		260.331.000,00	
5	Toyota Avanza				**3**	166.701.108	**500.103.324**		500.103.324,00	
6	Yamaha New Soul				**1**	16.500.000	**16.500.000**		16.500.000,00	
7	Mithsubishi X-Pander				**4**	235.950.000	**943.800.000**		943.800.000,00	
8	Toyota Altis				**2**	376.500.000	**753.000.000**		753.000.000,00	
9	Toyota Avanza				**1**	152.886.250	**152.886.250**		152.886.250,00	
10	Daihatsu Terios				**1**	180.200.000	**180.200.000**		180.200.000,00	
11	Toyota Altis				**1**	376.500.000	**376.500.000**		376.500.000,00	
12	Mobil Mithsubishi				**1**	137.000.000	**137.000.000**		137.000.000,00	
13	Mobil Ford Barang				**1**	147.959.750	**147.959.750**		147.959.750,00	
14	Toyota Corolla Altis				**5**	376.500.000	**1.882.500.000**		1.882.500.000,00	
15	Yamaha Jupiter Z CW FI				**2**	15.000.000	**30.000.000**		30.000.000,00	
16	Corolla Altis				**3**	376.500.000	**1.129.500.000**		1.129.500.000,00	
17	Minibus Ford Escape 2.3 XL S AT				**1**	331.320.000	**331.320.000**		331.320.000,00	
18	Corolla Altis				**5**	376.500.000	**1.882.500.000**		1.882.500.000,00	
19	Nissan X-Trail				**1**	455.024.416	**455.024.416**		455.024.416,00	
20	Double Cabin Ford Ranger				**1**	317.521.250	**317.521.250**		317.521.250,00	
21	Isuzu Panther TBR				**4**	274.600.011	**1.098.400.044**		1.098.400.044,00	
22	Toyota Fortuner 2.5 G AT				**1**	429.660.000	**429.660.000**		429.660.000,00	
23	Isuzu Panther				**1**	238.176.000	**238.176.000**		238.176.000,00	
24	Isuzu Panther				**1**	274.600.011	**274.600.011**		274.600.011,00	
25	Ford R SC Base				**1**	242.521.250	**242.521.250**		242.521.250,00	
26	jalan radin inten II no 3, duren sawit, jaktim	Pengadilan Tinggi Agama Jakarta Timur	6.745.780.000				-		6.745.780.000,00	
27	Jalan Yos Sudarso Kelurahan Sungai Bambu Kecamatan Tanjung Priok Jakarta Utara	Kemenkumham Nomor BAST 3910/-076.25 Tgl. 01-10-2015	17.507.875.000				-		17.507.875.000,00	
28	Jalan Sungai Landak No. 7, Kelurahan Cilincing, Kecamatan Cilincing, Jakarta Utara	Kanwil Dep, Kehakiman dan HAM DKI Jakarta (RUPBASAN)	1.911.000.000				-		1.911.000.000,00	
29	jl anggrek roslina blok E/30 kel. kemanggisan, kec. palmerah, Jakarta Barat	Dewan Harian Cabang (DHC) Angkatan 45 Jak.Barat	164.034.000				-		164.034.000,00	
30	Kelurahan Kelapa Dua Wetan, Kota Administrasi Jakarta Timur	Kantor Regional V BKN	14.929.740.000				-		14.929.740.000,00	
31	jl. TB SImatupang no 2, Jakarta Timur	Kodam Jaya	24.800.000.000				-		24.800.000.000,00	
32	jl. lapangan tembak no 75, cibubu, ciracas jakarta timur	Dirjen Pelayanan Medik Depkes RI	22.586.616.000				-		22.586.616.000,00	
33	Jalan Kalibaru Timur V Nomor 9 Kelurahan Bungur Kecamatan Senen Kota Administrasi Jakarta Pusat	Komisi Pemilihan Umum Provinsi DKI Jakarta	885.170.000	236.600.000			-		1.121.770.000,00	
34	Jalan Kopelatif Blok A.I Nomor 26 Kelurahan Sunter Kecamatan tanjung Priok Jakarta Utara	Komisi Pemilihan Umum Provinsi DKI Jakarta	1.595.790.000	330.624.000			-		1.926.414.000,00	
35	Jalan Panjang C Kelurahan Kebon Jeruk Kecamatan kebon Jeruk Kota Administrasi Jakarta Barat	Komisi Pemilihan Umum Provinsi DKI Jakarta	2.151.772.000	759.682.000			-		2.911.454.000,00	
36	Eks. Kec. Mampang Prapatan, Jl. Piere Tendean	Komisi Pemilihan Umum Provinsi DKI Jakarta	9.931.550.000	3.173.332.755			-		13.104.882.755,00	
37	Jalan Pulomas Barat VI Kav. 14 - 16 Kota Administrasi Jakarta Timur	Komisi Pemilihan Umum Provinsi DKI Jakarta	2.658.800.000	1.953.640.000			-		4.612.440.000,00	
38	Jalan Rancho Indah Kelurahan Tanjung Barat Kecamatan Jagakarsa Kota Administrasi Jakarta Selatan	Kejaksaan Agung Republik Indonesia - Sesuai dengan BAST Nomor 1223/-076.36	15.212.870.000	42.384.693.832			-		57.597.563.832,00	
39	Jl. Warung Buncit Raya no 11 jakarta selatan	Badan Pengawas Pemilihan Umum Provinsi DKI Jakarta		1.000.600.000			-		1.000.600.000,00	
40	Gedung Perkantoran Krapu P. Karya Kel. Pulau Panggang, Kec. Kepulauan Seribu Utara Kabupaten Kepulauan Seribu	Badan Pengawas Pemilihan Umum Provinsi DKI Jakarta		442.800.000			-		442.800.000,00	
41	Jalan Sungai Landak No. 7, Kelurahan Cilincing, Kecamatan Cilincing, Jakarta Utara	Kanwil Dep, Kehakiman dan HAM DKI Jakarta (RUPBASAN)		819.280.000			-		819.280.000,00	
42	Jl. Danau Agung III No. 5, Kel. Sunter Agung, Kec. Tanjung Priok, Jakarta Utara	Badan Pengawas Pemilihan Umum Provinsi DKI Jakarta		1.289.250.300			-		1.289.250.300,00	
43	Jalan Medan Merdeka Barat Jakarta Pusat	Kepolisian Daerah Metro Jaya		107.184.000			-		107.184.000,00	
44	Jalan Medan Merdeka Selatan Jakarta Pusat	Kepolisian Daerah Metro Jaya		107.184.000			-		107.184.000,00	
45	Jalan Menteng Raya Prapatan Jakarta Pusat	Kepolisian Daerah Metro Jaya		107.184.000			-		107.184.000,00	
46	Jalan Jendral Gatot Subroto Jakarta Pusat	Kepolisian Daerah Metro Jaya		61.820.000			-		61.820.000,00	
47	Jalan Kramat Bunder Senen Jakarta Pusat	Kepolisian Daerah Metro Jaya		92.983.400			-		92.983.400,00	
48	Jalan Gunung Sahari Jakarta Pusat	Kepolisian Daerah Metro Jaya		73.252.240			-		73.252.240,00	
49	Jalan Hasyim Ashari Jakarta Pusat	Kepolisian Daerah Metro Jaya		73.252.240			-		73.252.240,00	
50	Jalan Salemba Raya Depan RS Carolus Jakarta Pusat	Kepolisian Daerah Metro Jaya		92.983.400			-		92.983.400,00	
51	Jalan Raya Pasar Jumat Jakarta Selatan	Kepolisian Daerah Metro Jaya		73.252.240			-		73.252.240,00	
52	Jalan MT Haryono Jakarta Selatan	Kepolisian Daerah Metro Jaya		92.983.400			-		92.983.400,00	
53	Jalan Sisingamaharaja - Trunojoyo Jakarta Selatan	Kepolisian Daerah Metro Jaya		73.252.240			-		73.252.240,00	
54	Jalan Pangeran Antasari - Panglima Polim / Melawai Blok M Jakarta Selatan	Kepolisian Daerah Metro Jaya		73.252.240			-		73.252.240,00	
55	Jalan Lenteng Agung Jakarta Selatan	Kepolisian Daerah Metro Jaya		92.983.400			-		92.983.400,00	
56	Jalan Jend. S Parman Simpang Tomang Jakarta Barat	Kepolisian Daerah Metro Jaya		92.983.400			-		92.983.400,00	
57	Jalan Jend. S Parman Simpang Grogol Jakarta Barat	Kepolisian Daerah Metro Jaya		73.252.240			-		73.252.240,00	
58	Jalan Jend. S Parman Simpang Slipi Jakarta Barat	Kepolisian Daerah Metro Jaya		92.983.400			-		92.983.400,00	
59	Jalan Pluit Selatan, Simpang Pluit Jakarta Utara	Kepolisian Daerah Metro Jaya		73.252.240			-		73.252.240,00	
60	Jalan A Yani, Simpang Pramuka Jakarta Timur	Kepolisian Daerah Metro Jaya		73.252.240			-		73.252.240,00	
61	Jalan Mayjen Sutoyo UKI Jakarta Timur	Kepolisian Daerah Metro Jaya		92.983.400			-		92.983.400,00	
62	Jalan Kalimalang Jakarta Timur	Kepolisian Daerah Metro Jaya		73.252.240			-		73.252.240,00	
63	Jalan Pusdika Cibubur Jakarta Timur	Kepolisian Daerah Metro Jaya		92.983.400			-		92.983.400,00	
64	Jalan Raya Taman Mini Jakarta Timur	Kepolisian Daerah Metro Jaya		73.252.240			-		73.252.240,00	
65	Jalan Silang Merdeka Barat Daya Monas Jakarta Pusat	Kepolisian Daerah Metro Jaya		92.983.400			-		92.983.400,00	
66	Jalan Raya Kalibata Jakarta Selatan	Kepolisian Daerah Metro Jaya		92.983.400			-		92.983.400,00	

No	Nama Aset	Nama Pihak Ketiga	Saldo Akhir 31 Desember 2020							KETERANGAN
			Tanah	Gedung & Bangunan	Peralatan dan Mesin			Aset Tetap Lainnya	Total	
					Unit	Harga Satuan	Jumlah Harga			
67	Jalan Suprapto / Perintis Kemerdekaan Jakarta Timur	Kepolisian Daerah Metro Jaya		92.983.400			-		92.983.400,00	
68	Jalan Yos Sudarso Jakarta Utara	Kepolisian Daerah Metro Jaya		92.983.400			-		92.983.400,00	
69	Jalan Lapangan Banteng Utara Jakarta Pusat	Kepolisian Daerah Metro Jaya		73.252.240			-		73.252.240,00	
70	Jalan MH Thamrin Jakarta Pusat	Kepolisian Daerah Metro Jaya		73.252.240			-		73.252.240,00	
71	Jalan Gerbang Pemuda Senayan Jakarta Pusat	Kepolisian Daerah Metro Jaya		73.252.240			-		73.252.240,00	
72	Jalan Cikini Raya Jakarta Pusat	Kepolisian Daerah Metro Jaya		73.252.240			-		73.252.240,00	
73	Jalan Diponegoro Jakarta Pusat	Kepolisian Daerah Metro Jaya		73.252.240			-		73.252.240,00	
74	Jalan Mayjen Sutoyo Jakarta Timur	Kepolisian Daerah Metro Jaya		73.252.240			-		73.252.240,00	
75	Jalan Matraman Raya Jakarta Timur	Kepolisian Daerah Metro Jaya		73.252.240			-		73.252.240,00	
76	Jalan Sisingamaraja Jakarta Selatan	Kepolisian Daerah Metro Jaya		73.252.240			-		73.252.240,00	
77	Jalan Raden Inten II Nomor 3 Kelurahan Duren Sawit Kota Administrasi Jakarta Timur	Pengadilan Tinggi Agama Jakarta Timur (13-02-2017)		4.095.086.630			-		4.095.086.630,00	
78	Kantor Eks. Kelurahan Kembangan Selatan, Jl. Kembangan Raya, Kembangan Selatan, Kec. Kembangan, Kota Administrasi Jakarta Barat	Komando Garnisun Tetap I/Jakarta	2.886.000.000	524.800.000			-		3.410.800.000,00	
79	Jl. Sunter Permai Raya, Kelurahan Papanggo, Kecamatan Tanjung Priok, Kota Administrasi Jakarta Utara	Kementerian Kesehatan Republik Indonesia Rumah Sakit Penyakit Infeksi (RSPI) Prof. Dr. Sulianti Saroso	689.583.936.000				-		689.583.936.000,00	
80	Jl. Bungur Kel. Kampung Rambutan, Kota Adm. Jakarta Timur	Pangkalan Utama TNI Angkatan Laut III	5.757.294.000				-		5.757.294.000,00	
81	Jl. Kumala Blok F1, Permata Hijau, Jakarta Selatan	Kejaksaan Negeri Jakarta Selatan	494.884.000	289.674.000			-		784.558.000,00	
82	Jl. Pahlawan Revolusi No. 38, Kelurahan Pondok Bambu, Kecamatan Duren Sawit, Jakarta Timur	Kantor Wilayah Daerah Khusus Ibukota Jakarta Kementerian Hukum Dan Hak Asasi Manusia Republik Indonesia	104.062.035.000	985.150.000			-		105.047.185.000,00	
83	Jalan Pantai Kuta V/1, Ancol Timur, Kelurahan Ancol, Kecamatan Pademangan, Kota Administrasi Jakarta Utara	Tentara Nasional Indonesia Angkatan Laut	248.146.780.000				-		248.146.780.000,00	
84	Jl. Dr. Satrio, Kota Administrasi Jakarta Selatan	Badan Narkotika Republik Indonesia	14.700.000.000	574.600.000			-		15.274.600.000,00	
85	Eks Suku Dinas Pendidikan Menengah Jakarta Pusat II Kota Administrasi Jakarta Pusat, Jalan Salemba Raya No. 15, Jakarta Pusat	KPU 5 Wilayah	12.869.100.000	20.056.246.150			-		32.925.346.150,00	
86	Jalan Pejambon No 7 Jakarta Pusat	KPU 5 Wilayah	77.884.560.000	542.590.000			-		78.427.150.000,00	
87	Eks Kantor Kelurahan Koja, Jl. Deli No 43 Jakarta Utara	BAWASLU	345.504.000	425.880.000			-		771.384.000,00	
88	Eks Rumah Dinas Camat Kebon Jeruk, Kota Adm Jakarta Barat	BAWASLU	1.082.494.000	390.000.000			-		1.472.494.000,00	
89	Jalan Tanah Abang II No 102	BNNP	7.216.470.000	12.898.867.460			-		20.115.337.460,00	
90	Eks.Kantor Panwaslu Kepulauan Seribu - Gedung Teknis Kerapu - Pulau Karya	BAWASLU Kepulauan Seribu		89.871.000			-		89.871.000,00	
91	Eks. Gedung Lembaga Bahasa dan Ilmu Al-Quran (LBIQ) Lantai 3 - Jalan Jatinegara Timur Nomor 55	BAWASLU Jakarta Timur		219.046.000			-		219.046.000,00	
92	Eks. Kantor Panwaslu Jakarta Selatan - Jalan Warung Buncit Raya Nomor 11	BAWASLU Jakarta Selatan		710.419.000			-		710.419.000,00	
93	Eks. Kantor Kelurahan Koja - Jalan Deli Nomor 43	BAWASLU Jakarta Utara		288.845.000			-		288.845.000,00	
94	Eks. Rumah Dinas Camat Kebon Jeruk Jakarta Barat	BAWASLU Jakarta Barat		585.562.000			-		585.562.000,00	
95	Gedung Graha Mental Spritual Lantai 1 - Jalan Awaludin	BAWASLU Jakarta Pusat		113.508.000			-		113.508.000,00	
96	Jalan Danau Agung III Nomor 5	BAWASLU		48.569.000			-		48.569.000,00	
97	Eks. Kantor Kecamatan Mampang Prapatan - Jalan Tendean - Kelurahan Mampang Prapatan Kota Adm. Jakarta Selatan	KPU Jakarta Selatan		91.905.000			-		91.905.000,00	
98	Kantor Sudin Koperasi dan UKM Kota Administrasi Jakarta Utara - Jalan Kopelatif Blok A.I Nomor 26	KPU Jakarta Utara		190.048.000			-		190.048.000,00	
99	Eks. Kantor BKKBD - Jalan Panjang	KPU Jakarta Barat		176.385.000			-		176.385.000,00	
100	Tanah dan Bangunan Sarana Olahraga - Jalan Pejambon Nomor 7	KPU Jakarta Pusat		1.846.404.000			-		1.846.404.000,00	
101	Gedung Sudin Pendidikan Menengah Jakarta Pusat II Kota Adm. Jakarta Pusat - Jalan Raya Salemba Nomor 15	KPU Provinsi		1.422.830.600			-		1.422.830.600,00	
102	Eks. Kantor Kecamatan Pulogadung - Jalan Pulomas Barat VI, Kav. 14-16	KPU Jakarta Timur		69.849.000			-		69.849.000,00	
103	Kantor Dinas Teknis Kab. Kepulauan Seribu - Pulau Karya	KPU Pulau Seribu		64.677.000			-		64.677.000,00	
104	TRANSPORTABLE GENERATING SET				**7**	14.168.000	**99.176.000**		99.176.000,00	
105	TRANSPORTABLE GENERATING SET				**1**	33.000.000	**33.000.000**		33.000.000,00	
106	TRANSPORTABLE GENERATING SET				**4**	14.168.000	**56.672.000**		56.672.000,00	
107	LAIN-LAIN				**1**	25.300.000	**25.300.000**		25.300.000,00	
108	LAIN-LAIN				**1**	23.699.060	**23.699.060**		23.699.060,00	
109	LAIN-LAIN				**2**	20.588.700	**41.177.400**		41.177.400,00	
110	AIR CONDITIONING UNIT				**1**	6.050.000	**6.050.000**		6.050.000,00	
111	AIR CONDITIONING UNIT				**3**	5.692.500	**17.077.500**		17.077.500,00	
112	AIR CONDITIONING UNIT				**2**	5.313.000	**10.626.000**		10.626.000,00	
113	AIR CONDITIONING UNIT				**1**	17.710.000	**17.710.000**		17.710.000,00	
114	AIR CONDITIONING UNIT				**14**	5.692.500	**79.695.000**		79.695.000,00	
115	FILLING BESI/METAL				**42**	2.415.600	**101.455.200**		101.455.200,00	
116	BAND KAS				**2**	6.650.820	**13.301.640**		13.301.640,00	
117	BAND KAS				**2**	6.650.160	**13.300.320**		13.300.320,00	
118	BAND KAS				**3**	6.650.820	**19.952.460**		19.952.460,00	
119	ALAT PENGHANCUR KERTAS				**1**	14.610.750	**14.610.750**		14.610.750,00	
120	PAPAN TULIS				**1**	1.368.070	**1.368.070**		1.368.070,00	
121	PAPAN TULIS				**7**	963.930	**6.747.510**		6.747.510,00	
122	PAPAN TULIS				**1**	1.368.070	**1.368.070**		1.368.070,00	
123	PAPAN TULIS				**1**	963.930	**963.930**		963.930,00	
124	PAPAN TULIS				**4**	1.368.070	**5.472.280**		5.472.280,00	
125	OVERHEAD PROJEKTOR				**1**	6.578.000	**6.578.000**		6.578.000,00	
126	OVERHEAD PROJEKTOR				**2**	4.048.000	**8.096.000**		8.096.000,00	

No	Nama Aset	Nama Pihak Ketiga	Saldo Akhir 31 Desember 2020							KETERANGAN
			Tanah	Gedung & Bangunan	Peralatan dan Mesin			Aset Tetap Lainnya	Total	
					Unit	Harga Satuan	Jumlah Harga			
127	OVERHEAD PROJEKTOR				3	6.578.000	19.734.000		19.734.000,00	
128	OVERHEAD PROJEKTOR				1	1.391.500	1.391.500		1.391.500,00	
129	OVERHEAD PROJEKTOR				1	6.578.000	6.578.000		6.578.000,00	
130	OVERHEAD PROJEKTOR				2	4.427.500	8.855.000		8.855.000,00	
131	OVERHEAD PROJEKTOR				2	6.578.000	13.156.000		13.156.000,00	
132	OVERHEAD PROJEKTOR				1	1.391.500	1.391.500		1.391.500,00	
133	OVERHEAD PROJEKTOR				1	6.578.000	6.578.000		6.578.000,00	
134	OVERHEAD PROJEKTOR				1	1.391.500	1.391.500		1.391.500,00	
135	OVERHEAD PROJEKTOR				1	6.578.000	6.578.000		6.578.000,00	
136	OVERHEAD PROJEKTOR				1	1.391.500	1.391.500		1.391.500,00	
137	OVERHEAD PROJEKTOR				6	6.578.000	39.468.000		39.468.000,00	
138	LAIN-LAIN				3	1.707.750	5.123.250		5.123.250,00	
139	LAIN-LAIN				2	2.150.500	4.301.000		4.301.000,00	
140	LAIN-LAIN				1	3.415.500	3.415.500		3.415.500,00	
141	LAIN-LAIN				1	2.150.500	2.150.500		2.150.500,00	
142	MEJA RAPAT				31	1.823.800	56.537.800		56.537.800,00	
143	MEJA RAPAT				12	1.912.717	22.952.604		22.952.604,00	
144	KURSI RAPAT				200	535.150	107.030.000		107.030.000,00	
145	KURSI RAPAT				150	347.270	52.090.500		52.090.500,00	
146	KURSI RAPAT				100	535.150	53.515.000		53.515.000,00	
147	KURSI RAPAT				45	466.840	21.007.800		21.007.800,00	
148	KURSI RAPAT				300	347.270	104.181.000		104.181.000,00	
149	KURSI RAPAT				75	535.150	40.136.250		40.136.250,00	
150	KURSI RAPAT				40	896.830	35.873.200		35.873.200,00	
151	KURSI RAPAT				255	535.150	136.463.250		136.463.250,00	
152	KURSI TAMU				12	1.808.950	21.707.400		21.707.400,00	
153	SOFA				1	11.021.340	11.021.340		11.021.340,00	
154	SOFA				9	7.242.180	65.179.620		65.179.620,00	
155	SOFA				19	4.427.500	84.122.500		84.122.500,00	
156	SOFA				1	11.021.340	11.021.340		11.021.340,00	
157	SOFA				3	4.427.500	13.282.500		13.282.500,00	
158	SOFA				4	11.021.340	44.085.360		44.085.360,00	
159	AC SPLIT				2	6.050.000	12.100.000		12.100.000,00	
160	AC SPLIT				42	6.894.250	289.558.500		289.558.500,00	
161	AC SPLIT				6	5.692.500	34.155.000		34.155.000,00	
162	KITCHEN SET				1	1.100.000	1.100.000		1.100.000,00	
163	ALAT PEMANAS				6	3.273.160	19.638.960		19.638.960,00	
164	TELEVISI				1	3.415.500	3.415.500		3.415.500,00	
165	TELEVISI				2	3.795.000	7.590.000		7.590.000,00	
166	TELEVISI				8	3.415.500	27.324.000		27.324.000,00	
167	SOUND SYSTEM				1	85.387.500	85.387.500		85.387.500,00	
168	WIRELESS				1	7.235.800	7.235.800		7.235.800,00	
169	WIRELESS				1	5.566.000	5.566.000		5.566.000,00	
170	WIRELESS				1	7.235.800	7.235.800		7.235.800,00	
171	WIRELESS				1	5.566.000	5.566.000		5.566.000,00	
172	WIRELESS				4	7.235.800	28.943.200		28.943.200,00	
173	MICROPHONE				2	49.183.200	98.366.400		98.366.400,00	
174	DISPENCER				2	3.273.160	6.546.320		6.546.320,00	
175	VERTICAL BLIND				45	1.082.840	48.727.800		48.727.800,00	
176	ALAT PEMADAM/PORTABLE				2	3.159.970	6.319.940		6.319.940,00	
177	ALAT PEMADAM/PORTABLE				15	6.261.750	93.926.250		93.926.250,00	
178	MINI KOMPUTER				7	9.992.290	69.946.030		69.946.030,00	
179	MINI KOMPUTER				6	12.016.290	72.097.740		72.097.740,00	
180	P.C. UNIT (PERSONAL COMPUTER)				3	7.431.930	22.295.790		22.295.790,00	
181	P.C. UNIT (PERSONAL COMPUTER)				21	10.120.000	212.520.000		212.520.000,00	
182	P.C. UNIT (PERSONAL COMPUTER)				3	7.431.930	22.295.790		22.295.790,00	
183	P.C. UNIT (PERSONAL COMPUTER)				4	10.120.000	40.480.000		40.480.000,00	
184	P.C. UNIT (PERSONAL COMPUTER)				12	7.431.930	89.183.160		89.183.160,00	
185	LAP TOP				3	12.016.290	36.048.870		36.048.870,00	
186	LAP TOP				12	11.891.000	142.692.000		142.692.000,00	
187	LAP TOP				5	9.992.290	49.961.450		49.961.450,00	
188	LAP TOP				9	12.016.290	108.146.610		108.146.610,00	
189	PRINTER				3	12.207.250	36.621.750		36.621.750,00	
190	PRINTER				2	5.629.250	11.258.500		11.258.500,00	
191	PRINTER				3	3.542.000	10.626.000		10.626.000,00	
192	PRINTER				1	5.629.250	5.629.250		5.629.250,00	
193	PRINTER				9	3.542.000	31.878.000		31.878.000,00	
194	PRINTER				1	5.629.250	5.629.250		5.629.250,00	
195	PRINTER				3	3.542.000	10.626.000		10.626.000,00	
196	SCANNER				4	12.650.000	50.600.000		50.600.000,00	
197	MODEM				12	866.580	10.398.960		10.398.960,00	
198	MEJA KERJA PEJABAT ESELON II				30	5.275.050	158.251.500		158.251.500,00	
199	MEJA KERJA PEGAWAI NON STRUKTURAL				48	635.690	30.513.120		30.513.120,00	
200	MEJA RAPAT PEJABAT ESELON III				36	1.914.550	68.923.800		68.923.800,00	
201	KURSI KERJA PEJABAT ESELON III				4	6.932.200	27.728.800		27.728.800,00	
202	KURSI KERJA PEGAWAI NON STRUKTURAL				8	1.640.540	13.124.320		13.124.320,00	

No	Nama Aset	Nama Pihak Ketiga	Saldo Akhir 31 Desember 2020							KETERANGAN
			Tanah	Gedung & Bangunan	Peralatan dan Mesin			Aset Tetap Lainnya	Total	
					Unit	Harga Satuan	Jumlah Harga			
203	KURSI KERJA PEGAWAI NON STRUKTURAL				20	1.168.860	23.377.200		23.377.200,00	
204	KURSI KERJA PEGAWAI NON STRUKTURAL				5	918.390	4.591.950		4.591.950,00	
205	KURSI KERJA PEGAWAI NON STRUKTURAL				15	635.690	9.535.350		9.535.350,00	
206	KURSI KERJA PEGAWAI NON STRUKTURAL				20	918.390	18.367.800		18.367.800,00	
207	KURSI KERJA PEGAWAI NON STRUKTURAL				8	1.640.540	13.124.320		13.124.320,00	
208	KURSI KERJA PEGAWAI NON STRUKTURAL				5	918.390	4.591.950		4.591.950,00	
209	KURSI KERJA PEGAWAI NON STRUKTURAL				32	1.640.540	52.497.280		52.497.280,00	
210	KURSI RAPAT RUANGAN RAPAT PEJABAT ESELON III				4	6.932.200	27.728.800		27.728.800,00	
211	KURSI RAPAT RUANGAN RAPAT PEJABAT ESELON III				9	5.199.150	46.792.350		46.792.350,00	
212	KURSI RAPAT RUANGAN RAPAT PEJABAT ESELON III				18	2.239.050	40.302.900		40.302.900,00	
213	KURSI RAPAT RUANGAN RAPAT PEJABAT ESELON III				16	6.932.200	110.915.200		110.915.200,00	
214	LEMARI ARSIP UNTUK ARSIP DINAMIS				1	3.486.230	3.486.230		3.486.230,00	
215	LEMARI ARSIP UNTUK ARSIP DINAMIS				9	3.820.300	34.382.700		34.382.700,00	
216	LEMARI ARSIP UNTUK ARSIP DINAMIS				1	3.486.230	3.486.230		3.486.230,00	
217	LEMARI ARSIP UNTUK ARSIP DINAMIS				1	3.820.300	3.820.300		3.820.300,00	
218	LEMARI ARSIP UNTUK ARSIP DINAMIS				4	3.486.230	13.944.920		13.944.920,00	
219	MICROPHONE TABLE STAND				1	49.335.000	49.335.000		49.335.000,00	
220	CAMERA FILM				1	7.906.250	7.906.250		7.906.250,00	
221	LAIN-LAIN				2	3.795.000	7.590.000		7.590.000,00	
222	LAIN-LAIN				1	1.391.500	1.391.500		1.391.500,00	
223	LAYAR FILM				2	759.000	1.518.000		1.518.000,00	
224	LAYAR FILM				1	1.391.500	1.391.500		1.391.500,00	
225	LAYAR FILM				4	759.000	3.036.000		3.036.000,00	
226	MICROPHONE				1	49.183.200	49.183.200		49.183.200,00	
227	MICROPHONE				1	15.534.200	15.534.200		15.534.200,00	
228	MICROPHONE				3	49.183.200	147.549.600		147.549.600,00	
229	TELEPHONE (PABX)				1	6.388.250	6.388.250		6.388.250,00	
230	TELEPHONE (PABX)				1	4.490.750	4.490.750		4.490.750,00	
231	FACSIMILE				1	2.150.500	2.150.500		2.150.500,00	
232	FACSIMILE				1	1.707.750	1.707.750		1.707.750,00	
233	FACSIMILE				2	2.150.500	4.301.000		4.301.000,00	
234	MEJA KERJA				30	635.690	19.070.700		19.070.700,00	
235	DISPENCER				3	3.273.160	9.819.480		9.819.480,00	
236	Mobil Mithsubishi	Kwarda DKI Jakarta			1	325.250.000	325.250.000		325.250.000,00	
237	AC Unit				8	4.300.000	34.400.000		34.400.000,00	
	TOTAL ASET PINJAM PAKAI (II)		**1.286.110.054.000**	**101.909.028.847**			**19.297.060.019**	**-**	**1.407.316.142.866,00**	**-**
	TOTAL ASET KEMITRAAN DENGAN PIHAK KETIGA (I+II)		**2.235.308.827.502**	**540.511.528.910**			**19.562.045.019**	**10.567.910.000**	**2.805.950.311.431,00**	

UTANG PERHITUNGAN FIHAK KETIGA (PFK)

PER 31 DESEMBER 2020

No	URAIAN REKENING	Utang PPh 21 di SPKD dan PPKD	Utang PPh 21 Dana BLUD	Utang PPh 22 di SPKD dan PPKD	Utang PPh 22 Dana BLUD	Utang PPh 23 di SPKD dan PPKD	Utang PPh 23 Dana BLUD	Utang PPh Pasal 4 ayat (2) di SPKD dan PPKD	Utang PPN di SPKD dan PPKD	Utang PPN Dana BLUD	Utang BPJS Kesehatan	Utang BPJS Ketenagakerjaan	Utang PFK Lainnya	Total Utang PFK
1	2	3	4	5	6	7	8	9	10	11	12	13	14	15=(3+4+5+6+7+8+9+10+11+12+13+14)
1	PPKD	242.071.200,00	-	-	-	-	-	-	-	-	-	-	-	242.071.200
2	Unit Pengelola Taman Margasatwa Ragunan	-	-	-	-	-	-	-	-	-	21.937.657,00	-	-	21.937.657
3	Unit Pengelola Perparkiran	-	-	-	-	-	-	-	-	-	-	-	47.036.634	47.036.634
4	RUMAH SAKIT UMUM DAERAH KEPULAUAN SERIBU	-	-	-	-	-	-	-	-	139.000,00	-	-	-	139.000
5	Unit Pelayanan Ambulans Gawat Darurat	-	23.000,00	-	284.645,00	-	6.505.763,00	-	-	-	-	-	-	6.813.408
6	PUSAT KESEHATAN MASYARAKAT KECAMATAN KEMAYORAN - JAKPUS	-	-	-	-	-	-	-	-	27.000,00	-	-	-	27.000
7	PUSAT KESEHATAN MASYARAKAT KECAMATAN PASAR REBO - JAKTIM	-	-	-	-	-	-	-	-	-	9.758.400,00	61.410.783	-	71.169.183
8	PUSAT KESEHATAN MASYARAKAT KECAMATAN CIRACAS - JAKTIM	-	-	-	-	-	-	-	-	-	7.885.080,00	67.435.838	-	75.320.918
9	PUSAT KESEHATAN MASYARAKAT KECAMATAN MATRAMAN - JAKTIM	-	3.698.132,00	-	-	-	-	-	-	-	-	-	-	3.698.132
10	RUMAH SAKIT UMUM DAERAH KOJA	-	931.628,00	-	28.587,00	-	213.168,00	-	-	5.502,00	71.106.898,00	-	-	72.285.783
11	DINAS PENDIDIKAN	6.855.206,00	-	68.942,00	-	4.474.845,00	-	5.047.453,00	477.615.717,00	-	-	-	41.863.896	535.926.059
12	SEKOLAH MENENGAH KEJURUAN NEGERI 57 JAKARTA	-	-	-	-	-	-	-	-	-	-	2.489.744	-	2.489.744
13	Sudin Pendidikan II - JAKUT	1.056.000,00	-	1.006.522,00	-	40.994,00	-	-	6.710.092,00	-	-	-	-	8.813.608
14	Sudin Pendidikan I - JAKBAR	-	-	1.214.439,00	-	429.780,00	-	-	14.368.365,00	-	-	-	-	16.012.584
15	Sudin Pendidikan II - JAKSEL	-	-	-	-	-	-	980.000,00	-	-	-	-	-	980.000
16	Sudin Pendidikan II - JAKTIM	-	-	426.117,00	-	-	-	-	2.869.330,00	-	-	-	-	3.295.447
17	DINAS SOSIAL	-	-	937.380,00	-	-	-	-	6.249.200,00	-	-	-	-	7.186.580
		249.982.406,00	**4.652.760,00**	**3.653.400,00**	**313.232,00**	**4.945.619,00**	**6.718.931,00**	**6.027.453,00**	**507.812.704,00**	**171.502,00**	**110.688.035,00**	**131.336.365,00**	**88.900.530,00**	**1.115.202.937,00**

PENDAPATAN DITERIMA DIMUKA ATAS PEMANFAATAN ASET DALAM BENTUK SEWA

PER 31 DESEMBER 2020

NO.	NAMA PIHAK KETIGA	REKENING	JENIS ASET	PERUNTUKAN	LOKASI ASET	DASAR PENGGUNAAN		NILAI PKS	JANGKA WAKTU	MASA SEWA		SISA BULAN YG BELUM DIGUNAKAN	KONTRIBUSI PER BULAN	PENDAPATAN DITERIMA DIMUKA
						TANGGAL/NO. SK GUBERNUR	TANGGAL / NO. PERJANJIAN			AWAL	AKHIR			
1	Koperasi Pegawai Dinas Perikanan (SPBU)	4.1.4.03.01	SEBAGIAN TANAH	SPBU	KAWASAN PELABUHAN PERIKANAN MUARA ANGKE, KELURAHAN PLUIT, KECAMATAN PENJARINGAN, KOTA ADMINISTRASI JAKARTA UTARA	04/01/2016 / NOMOR 5 TAHUN 2016	25/01/2016 / NOMOR 389/076.343	1.324.800.000	5 TAHUN	18/02/2016	17/02/2021	2	24.725.000	49.450.000
2	PD. SUMBER ALAM	4.1.4.03.01	SEBAGIAN TANAH	USAHA DAN GUDANG PERBEKALAN	KAWASAN PELABUHAN PERIKANAN MUARA ANGKE, KELURAHAN PLUIT, KECAMATAN PENJARINGAN, KOTA ADMINISTRASI JAKARTA UTARA	15/03/2016 / NOMOR 687 TAHUN 2016	14/04/2016 / NOMOR 1676/-076.25	338.227.000	5 TAHUN	16/02/2016	15/02/2021	2	5.637.117	11.274.233
3	PT. Bank DKI (Walikota Jakarta Pusat)	4.1.4.03.02	SEBAGIAN TANAH DAN BANGUNAN	KANTOR OPERASIONAL	LANTAI DASAR BLOK C WALIKOTA KOTA ADMINISTRASI JAKARTA PUSAT	11/12/2015 / NOMOR 2727 TAHUN 2015	03/02/2016 / NOMOR 530/-076.11	1.675.547.578	5 TAHUN	03/02/2016	02/02/2021	1	31.271.145	31.271.145
4	PT. JAYA SEJATI DUA	4.1.4.03.02	TANAH DAN BANGUNAN	DOCKING KAPAL NELAYAN	JALAN MANDALA BAHARI NOMOR 5, KAWASAN PELABUHAN PERIKANAN MUARA ANGKE, KELURAHAN PLUIT, KECAMATAN PENJARINGAN, KOTA ADMINISTRASI JAKARTA UTARA	04/12/2015 / NOMOR 2680 TAHUN 2015	11/02/2016 / NOMOR 658/-076.11	555.000.000	5 TAHUN	11/02/2016	10/02/2021	1	9.250.000	9.250.000
5	PT. INDOCATER	4.1.4.03.02	TANAH	JARINGAN DISTRIBUSI KABEL LISTRIK BAWAH LAUT	PULAU KALIAGE, KELURAHAN PULAU KELAPA, KECAMATAN KEPULAUAN SERIBU UTARA, KABUPATEN ADMINISTRASI KEPULAUAN SERIBU	15/01/2016 / NOMOR 185 TAHUN 2016	12/02/2016 / NOMOR 695/-1.795.133	1.691.127.888	5 TAHUN	12/02/2016	11/02/2021	1	31.561.924	31.561.924
6	YAYASAN TANIMBAR LESTARI	4.1.4.03.01	TANAH	SEKOLAH	KOMPLEK PERUMAHAN CITRA I EXT. BLOK AA-5, KELURAHAN KALIDERES, KECAMATAN KALIDERES, KOTA ADMINISTRASI JAKARTA BARAT	17/03/2016 / NOMOR 746 TAHUN 2016	26/04/2016 / NOMOR 1887/-076.25	500.000.000	5 TAHUN	26/04/2016	25/04/2021	4	8.333.333	33.333.334
7	YAYASAN PENDIDIKAN CITRA ADHI PRATAMA	4.1.4.03.01	sebagian TANAH	SEKOLAH	JALAN OUTER RING ROAD KAYU BESAR NOMOR 1, KELURAHAN CENGKARENG TIMUR, KECAMATAN CENGKARENG, KOTA ADMINISTRASI JAKARTA BARAT	28/03/2016 / NOMOR 826 TAHUN 2016	25/04/2016 / NOMOR 1847/-076.25	227.298.253	5 TAHUN	25/04/2016	24/04/2021	4	3.682.224	14.728.898
8	PT. Bank DKI (Gedung Prasada Sasana Karya LT 1-3)	4.1.4.03.02	TANAH DAN BANGUNAN	KANTOR OPERASIONAL	LANTAI 1 S/D 3 GEDUNG PRASADA SASANA KARYA, JALAN SURYO PRANOTO NOMOR 8, KELURAHAN PETOJO UTARA, KECAMATAN GAMBIR, KOTA ADMINIISTRASI JAKARTA PUSAT	11/01/2016 / NOMOR 123 TAHUN 2016	08/04/2016 / NOMOR 1628/-076.1	7.448.704.003	5 TAHUN	02/05/2016	01/05/2021	4	139.016.943	556.067.773
9	PT. PERTAMINA GAS	4.1.4.03.02	RUANG BAWAH TANAH	PENEMPATAN PIPA TRANSMISI GAS	AREAL PERGUDANGAN JALAN TONGKOL (KRAPU) KELURAHAN ANCOL, KECAMATAN PADEMANGAN KOTA ADMINISTRASI JAKARTA UTARA	03/03/2016 / NOMOR 628 TAHUN 2016	02/05/2016 / NOMOR 1973/-1.823.3	260.000.000	5 TAHUN	02/05/2016	01/05/2021	4	4.333.333	17.333.333
10	YAYASAN SAFA MARWAH	4.1.4.03.02	TANAH DAN BANGUNAN	MASJID	JALAN MUZDALIFAH, KOMPLEK PERUMAHAN QARYA THAYYIBAH, BLOK B, KELURAHAN SRENGSENG, KECAMATAN KEMBANGAN KOTA ADMINISTRASI JAKARTA BARAT	07/04/2016 / NOMOR 937 TAHUN 2016	30/05/2016 / NOMOR 2108/-076.25	25.000.000	5 TAHUN	30/05/2016	29/05/2021	5	416.667	2.083.333
11	YAYASAN KANKER INDONESIA PROVINSI DAERAH KHUSUS JAKARTA	4.1.4.03.02	TANAH DAN BANGUNAN	KANTOR	JALAN KRAMAT SAWAH, KELURAHAN PASEBAN, KECAMATAN SENEN, KOTA ADMINISTRASI JAKARTA PUSAT	17/03/2016 / NOMOR 745 TAHUN 2016	09/05/2016 / NOMOR 2018/-076.11	5.000.000	5 TAHUN	09/05/2016	08/05/2021	4	83.333	333.333
12	YAYASAN ANAK BANGSA BASMOL	4.1.4.03.01	TANAH DAN BANGUNAN	SEKOLAH	JALAN TANGGUL CENGKARENG DRAIN NOMOR 1 BASMOL, KELURAHAN KEMBANGAN UTARA, KECAMATAN KEMBANGAN, KOTA ADMINISTRASI JAKARTA BARAT	12/01/2016 / NOMOR 139 TAHUN 2016	22/02/2016 / NOMOR 870/-076.11	250.000.000	5 TAHUN	22/04/2016	21/04/2021	2	4.166.667	8.333.333
13	YAYASAN SUHARGO GONDOKUSUMO	4.1.4.03.01	TANAH DAN BANGUNAN	SEKOLAH (SMP DAN SMA MENTARI)	JL. PARADISE BOULEVARD UTARA, BLOK PARADISE 16, KOMPLEK PERUMAHAN TAMAN SURYA 5, KELURAHAN PEGADUNGAN, KECAMATAN KALIDERES, KOTA ADMINISTRASI JAKARTA BARAT	06/09/2016 / NOMOR 2042 TAHUN 2016	30/09/2016 / NOMOR 4309/-076.11	2.760.000.000	5 TAHUN	01/04/2016	31/03/2021	3	46.000.000	138.000.000
14	KOPERASI PEGAWAI NEGERI DINAS PERIKANAN PROVINSI DKI JAKARTA	4.1.4.03.01	TANAH	PERBAIKAN DAN PERAWATAN KAPAL IKAN DAN KAPAL LAINNYA (DOCKING KAPAL)	JALAN MANDALA BAHARI NOMOR 1 , KAWASAN PELABUHAN PERIKANAN MUARA ANGKE, KELURAHAN PLUIT, KECAMATAN PENJARINGAN, KOTA ADMINISTRASI JAKARTA UTARA.	19/10/2016 / NOMOR 29 TAHUN 2016	14/12/2016 NOMOR 9966/-072.26	1.348.400.000	5 TAHUN	14/12/2016	13/12/2021	12	22.473.333	269.680.000
15	PT. GABUNGAN SAMUDERA INTERNASIONAL	4.1.4.03.01	SEBAGIAN TANAH	PENGOLAHAN IKAN DAN GUDANG PENDINGIN IKAN (COLD STORAGE)	KAWASAN PELABUHAN PERIKANAN MUARA ANGKE, JALAN DERMAGA MUARA ANGKE/JALAN PENDARATAN IKAN, KELURAHAN PLUIT, KECAMATAN PENJARINGAN, KOTA ADMINISTRASI JAKARTA UTARA	02/11/2016 / NOMOR 33 TAHUN 2016	23/12/2016 / NOMOR 10175/-076.33	1.002.500.000	5 TAHUN	23/12/2016	22/12/2021	12	16.708.333	200.500.000
16	PT. SANJAYA INTERNASIONAL FISHERY	4.1.4.03.01	SEBAGIAN TANAH	PENGOLAHAN IKAN DAN GUDANG PENDINGIN IKAN (COLD STORAGE)	KAWASAN PELABUHAN PERIKANAN MUARA ANGKE, JALAN DERMAGA MUARA ANGKE/JALAN PENDARATAN IKAN, KELURAHAN PLUIT, KECAMATAN PENJARINGAN, KOTA ADMINISTRASI JAKARTA UTARA	31/10/2016 / NOMOR 32 TAHUN 2016	27/12/2016 / NOMOR 10202/-076.33	1.002.500.000	5 TAHUN	27/12/2016	26/12/2021	12	16.708.333	200.500.000
17	UD. MINA SARI	4.1.4.03.01	SEBAGIAN TANAH	PENGOLAHAN IKAN DAN GUDANG PENDINGIN IKAN (COLD STORAGE)	KAWASAN PELABUHAN PERIKANAN MUARA ANGKE, JALAN DERMAGA MUARA ANGKE/JALAN PENDARATAN IKAN, KELURAHAN PLUIT, KECAMATAN PENJARINGAN, KOTA ADMINISTRASI JAKARTA UTARA	20/12/2016 / NOMOR 44 TAHUN 2016	29/12/2016 / NOMOR 10257/-76.33	205.000.000	5 TAHUN	29/12/2016	28/12/2021	12	3.416.667	41.000.000
18	PT. KARYA SYUKUR MAJU BERSAMA	4.1.4.03.01	SEBAGIAN TANAH	PERBAIKAN DAN PERAWATAN KAPAL IKAN DAN KAPAL LAINNYA (DOCKING KAPAL)	JALAN MANDALA BAHARI NOMOR 3, KAWASAN PELABUHAN PERIKANAN MUARA ANGKE,KELURAHAN PLUIT, KECAMATAN PENJARINGAN, KOTA ADMINISTRASI JAKARTA UTARA	20/12/2016 / NOMOR 43 TAHUN 2016	30/12/2016 / NOMOR 10258/-076.33	761.900.000	5 TAHUN	30/12/2016	29/12/2021	12	12.698.333	152.380.000
19	PT.EVI ASIA TENGGARA	4.1.4.03.01	TANAH DAN BANGUNAN	CO WORKING SPACE	JALAN PROV. DR. SATRIO NOMOR 7 (D/H JALAN CASABLANCA) KELURAHAN KARET KUNINGAN KECAMATAN SETIA BUDI, KOTA ADMINISTRASI JAKARTA SELATAN	20/03/2017 / NOMOR 600 TAHUN 2017	29/03/2017 / NOMOR 728/076.33	701.250.000	5 TAHUN	29/03/2017	29/03/2022	15	11.687.500	175.312.500

NO.	NAMA PIHAK KETIGA	REKENING	JENIS ASET	PERUNTUKAN	LOKASI ASET	DASAR PENGGUNAAN		NILAI PKS	JANGKA WAKTU	MASA SEWA		SISA BULAN YG BELUM DIGUNAKAN	KONTRIBUSI PER BULAN	PENDAPATAN DITERIMA DIMUKA
						TANGGAL/NO. SK GUBERNUR	TANGGAL / NO. PERJANJIAN			AWAL	AKHIR			
20	YAYASAN AL-HUDA KELAPA GADING	4.1.4.03.01	TANAH	SARANA IBADAH DAN SARANA PENDIDIKAN	JALAN MUSIK RAYA BLOK Z-2, RT 003 RW 09, KELURAHAN PEGANGSAAN DUA, KECAMATAN KELAPA GADING, KOTA ADMINISTRASI JAKARTA UTARA.	28/04/2017 / NOMOR 850 TAHUN 2017	16/05/2017 / NOMOR 1246/076.33	125.000.000	5 TAHUN	16/05/2017	25/05/2022	17	2.083.333	35.416.667
21	YAYASAN PENDIDIKAN KRISTEN TIARA KASIH	4.1.4.03.01	TANAH	SARANA PENDIDIKAN	JALAN DHARMA RAYA BLOK C1-2, KEL. SEMANAN, KEC. KALIDERES, KOTA ADM JAKARTA BARAT	11/10/2017 / NOMOR 1873 TAHUN 2017	25/10/2017 / NOMOR 2625/-076.1	740.000.000	5 TAHUN	25/10/2017	25/10/2022	22	12.340.000	271.480.000
22	PT. GERAK MAJU ABADI	4.1.4.03.02	TANAH DAN BANGUNAN	GEDUNG PERTOKOAN DAN LAHAN PARKIR	JALAN BLUSTRU GLODOK RT. 001 RW. 006 KEL. MANGGA BESAR, KECAMATAN TAMANSARI, KOTA ADMINISTRASI JAKARTA BARAT	11/10/2017 / NOMOR 1872 TAHUN 2017	25/10/2017 / NOMOR 2626/076.1	5.500.000.000	5 TAHUN	28/10/2017	27/10/2022	22	91.666.667	2.016.666.667
23	MAJELIS JEMAAT GEREJA KRISTEN INDONESIA KEDOYA	4.1.4.03.02	TANAH DAN BANGUNAN	SARANA IBADAH GEREJA	JALAN ANGSANA RAYA BLOK D8, KELURAHAN KELURAHAN KEDOYA SELATAN, KECAMATAN KEBON JERUK, KOTA ADMINISTRASI JAKARTA BARAT	06/10/2017 / NOMOR 1843 TAHUN 2017	25/10/2017 / NOMOR 2624/-076.1	250.000.000	5 TAHUN	15/11/2017	15/11/2022	23	4.166.667	95.833.333
24	PT. LINGKAR SENI INDONESIA (PERPANJANGAN)	4.1.4.03.02	TANAH DAN BANGUNAN	GALERY BUDAYA DAN KUNSTRING	JALAN TEUKU UMAR NOMOR 1, KELURAHAN GONDANGDIA, KECAMATAN MENTENG, KOTA ADM JAKARTA PUSAT	09/10/2017 / NOMOR 1845 TAHUN 2017	17/10/2017 / NOMOR 2537/2017	6.914.600.000	5 TAHUN	10/03/2018	09/03/2023	27	115.243.333	1.021.824.222
25	YAYASAN SUHARGO GONDOKUSUMO	4.1.4.03.01	TANAH DAN BANGUNAN	SARANA PENDIDIKAN	PERUMAHAN TAMAN SURYA BLOK MM2, KEL. PEGADUNGAN, KEC. KALIDERES, KOTA ADM. JAKARTA BARAT	01/09/2017 / NOMOR 1624 TAHUN 2017	27/09/2017 / NOMOR 2324/-076.33	635.000.000	5 TAHUN	24/06/2017	24/06/2022	18	10.583.333	190.500.000
26	PT. Bank DKI (Gedung Prasada Sasana Karya LT 4-8)	4.1.4.03.02	BANGUNAN	KANTOR OPERASIONAL BANK DKI	JL. SURYO PRANOTO NOMOR 8, KEL. PETOJO UTARA, KEC. GAMBIR, KOTA ADM. JAKARTA PUSAT	30/12/2016 / NOMOR 2803 TAHUN 2016	28/02/2017 / NOMOR 378/-076.31	14.674.030.000	5 TAHUN	28/02/2017	28/02/2022	14	244.567.167	3.423.940.333
27	PT. AMAN SAMUDERA INDONESIA	4.1.4.03.01	TANAH	PENYIMPANAN, PEMBEKUAN DAN PENGOLAHAN IKAN (COLDSTORAGE)	KAWASAN PELABUHAN PERIKANAN MUARA ANGKE, JL. PENDARATAN IKAN, KEL. PLUIT, KEC. PENJARINGAN, KOTA ADM. JAKARTA UTARA	31/10/2016 / NOMOR 31 TAHUN 2016	26/01/2017 / NOMOR 443/-1.711	1.002.500.000	5 TAHUN	26/01/2017	25/01/2022	13	16.708.333	217.208.333
28	PT. MARCELINDO CITRA LESTARI	4.1.4.03.01	TANAH	PENYIMPANAN, PEMBEKUAN DAN PENGOLAHAN IKAN (COLDSTORAGE)	KAWASAN PELABUHAN PERIKANAN MUARA ANGKE, JL. PENDARATAN IKAN, KEL. PLUIT, KEC. PENJARINGAN, KOTA ADM. JAKARTA UTARA	29/11/2016 / NOMOR 37 TAHUN 2016	27/01/2017 / NOMOR 450/-1.711	673.920.000	5 TAHUN	27/01/2017	26/01/2022	13	11.232.000	146.016.000
29	PT. YOMA MINA SEJAHTERA	4.1.4.03.01	TANAH	PENYIMPANAN, PEMBEKUAN DAN PENGOLAHAN IKAN (COLDSTORAGE)	KAWASAN PELABUHAN PERIKANAN MUARA ANGKE, JL. DERMAGA MUARA ANGKE/JL. PENDARATAN IKAN KEL. PLUIT, KEC. PENJARINGAN, KOTA ADM. JAKARTA UTARA	25/10/2016 / NOMOR 30 TAHUN 2016	09/01/2017 / NOMOR 205/-1.711	1.002.500.000	5 TAHUN	09/01/2017	08/01/2022	12	16.708.333	200.500.000
30	PT. FAN MARINA SHIPYARD & CO	4.1.4.03.01	TANAH	TEMPAT PERBAIKAN DAN PERAWATAN KAPAL IKAN DAN KAPAL LAINNYA (DOCKING KAPAL)	KAWASAN PELABUHAN PERIKANAN MUARA ANGKE, JL. MANDALA BAHARI NO.3, KEL. PLUIT, KEC. PENJARINGAN, KOTA ADM. JAKARTA UTARA	20/12/2016 / NOMOR 45 TAHUN 2016	25/02/2017 / NOMOR 951/-076.2	717.700.000	5 TAHUN	20/02/2017	20/02/2022	14	11.961.667	167.463.333
31	PT. BALATS DWI TUNGGAL	4.1.4.03.01	SEBAGIAN TANAH	RESTORAN	JALAN GERBANG PEMUDA NOMOR 1, KELURAHAN GELORA, KECAMATAN TANAH ABANG, KOTA ADMINISTRASI JAKARTA PUSAT	22/08/2017 / NOMOR 53 TAHUN 2017	18/09/2017 / NOMOR 338/-072	675.000.000	5 TAHUN	26/05/2017	25/05/2022	17	11.250.000	191.250.000
32	YAYASAN MUSLIM BOJONG INDAH	4.1.4.03.02	TANAH DAN BANGUNAN	SARANA IBADAH	JALAN BELIMBING RAYA BLOK B.5 KOMP. PERUM. BOJONG INDAH, JAK-BAR	13/11/2017 / NOMOR 2077 TAHUN 2017	22/11/2017 / NOMOR 2923/-076.11	75.000.000	5 TAHUN	20/04/2017	20/04/2022	16	1.250.000	20.000.000
33	DEWAN PIMPINAN DAERAH PARTAI DEMOKRASI INDONESIA PERJUANGAN	4.1.4.03.01	TANAH DAN BANGUNAN	KANTOR		06/10/2017 / NOMOR 1840 TAHUN 2017	01/11/2017 / NOMOR 2708/-076.33	150.000.000	5 TAHUN	01/11/2017	31/10/2022	22	2.500.000	55.000.000
34	PT ALAM SEGARJAYA		TANAH		AREAL PASAR IKAN MUARA ANGKE	14/09/2017 / NOMOR 57 TAHUN 2017	09/10/2017 / NOMOR 6977/-077		5 TAHUN	27/02/2017	26/02/2022	14	17.230.000	241.220.000
35	PT. Bank DKI (82 ATM dan Loket)	4.1.4.03.02	SEBAGIAN TANAH DAN BANGUNAN	RUANG ATM DAN MESIN EDC	82 (DELAPAN PULUH DUA) KELURAHAN UNTUK TAHAP II (KEDUA) DAN 105 (SERATUS LIMA) KELURAHAN UNTUK TAHAP III (KETIGA)	30/12/2016 / NOMOR 2805 TAHUN 2016	28/02/2017 / NOMOR 379/-076.31	93.500.000	5 TAHUN	28/02/2017	28/02/2022	14	1.558.333	21.816.667
36	PT. Bank DKI (BALAIKOTA)	4.1.4.03.02	SEBAGIAN TANAH DAN BANGUNAN	KANTOR OPERASIONAL BANK DKI	LANTAI 1 SAMPAI DENGAN LANTAI 3 GEDUNG BALAIKOTA BLOK D, JALAN MEDAN MERDEKA SELATAN NO. 8-9, KELURAHAN GAMBIR, KECAMATAN GAMBIR, KOTA ADMINISTRASI JAKARTA PUSAT	30/12/2016 / NOMOR 2804 TAHUN 2016	28/02/2017 / NOMOR 377/-076.31	1.607.840.000	5 TAHUN	28/02/2017	28/02/2022	14	26.797.333	375.162.667
37	GEREJA TIBERIAS INDONESIA	4.1.4.03.01	TANAH DAN BANGUNAN	SARANA IBADAH	JL. KELAPA NIAS RAYA BLOK HT 60, KEL. KELAPA GADING BARAT, KEC. KELAPA GADING, KOTA ADM. JAKARTA UTARA	12/07/2018 / NOMOR 1062 TAHUN 2018	25/07/2018 / NOMOR 2741/-076.11	1.125.000.000	5 TAHUN	13/05/2017	14/05/2022	16	18.750.000	300.000.000
38	YAYASAN HARAPAN BANGSA	4.1.4.03.02	TANAH DAN BANGUNAN	SARANA PENDIDIKAN	PERUMAHAN BISMA SETJEN DEWAN HANKAMNAS BLOK B8, BLOK C6 DAN PERUMAHAN SUNTER GARDEN BLOK B7, KELURAHAN SUNTER AGUNG, KECAMATAN TANJUNG PRIOK, KOTA ADMINISTRASI JAKARTA UTARA	27/09/2018 / NOMOR 1419 TAHUN 2018	24/10/2018 / NOMOR 3604/-076.33	1.292.000.000	5 TAHUN	05/06/2017	04/06/2022	18	21.533.333	387.600.000
39	PT. JAKARTA PROPERTINDO	4.1.4.03.01	TANAH	PEMBANGUNAN PENGELOLAAN SAMPAH DI DALAM KOTA (INTERMEDIATE TREATMENT FACILITY)	JL. SUNTER PERMAI RAYA/JL. DANAU SUNTER BARAT, KEL. SUNTER AGUNG, KEC. TANJUNG PRIOK, KOTA ADM. JAKARTA UTARA	14/12/2018 NOMOR 1919 TAHUN 2018	20/12/2018 / NOMOR 4603/-076.33	20.535.463.000	5 TAHUN	20/12/2018	19/12/2023	36	342.257.717	12.321.277.800
40	YAYASAN MASJID AT TAQWA	4.1.4.03.01	SEBAGIAN TANAH	SARANA IBADAH	JL. H. MURTADHO BLOK B 10 RT.007 RW.002, KELURAHAN TUGU UTARA, KECAMATAN KOJA, KOTA ADMINISTRASI JAKARTA UTARA		27/11/2018 / NOMOR 4207/-076.1	67.500.000	8 TAHUN	19/12/2014	18/12/2022	24	703.125	16.875.000
41	PT. SINERGI BANGUN GLOBAL	4.1.4.03.01	TANAH	LOKASI PERPARKIRAN	JL. ABDUL RAHMAN SALEH 1, KELURAHAN SENEN, KECAMATAN SENEN, KOTA ADMINISTRASI JAKARTA PUSAT		07/12/2018 / NOMOR 4340/-076.33	300.000.000	5 TAHUN	07/12/2018	06/12/2023	35	5.000.000	175.000.000
42	LPPOM MAJELIS ULAMA INDONESIA PROVINSI DKI JAKARTA	4.1.4.03.02	SEBAGIAN TANAH DAN GEDUNG	KANTOR SEKRETARIAT	GEDUNG GRAHA MENTAL SPIRITUAL (GMS) LANTAI 1 YANG TERLETAK DI JL. KH. MAS MANSYUR / JL. H. AWWALUDIN KEL. KEBON MELATI, KEC. TANAH ABANG, KOTA ADM. JAKARTA PUSAT	03/09/2018 / NOMOR 4651/-076.36	15/10/2018 / NOMOR 4651/-076.36	25.000.000	5 TAHUN	26/09/2018	25/09/2023	33	416.667	13.750.000

NO.	NAMA PIHAK KETIGA	REKENING	JENIS ASET	PERUNTUKAN	LOKASI ASET	DASAR PENGGUNAAN		NILAI PKS	JANGKA WAKTU	MASA SEWA		SISA BULAN YG BELUM DIGUNAKAN	KONTRIBUSI PER BULAN	PENDAPATAN DITERIMA DIMUKA
						TANGGAL/NO. SK GUBERNUR	TANGGAL / NO. PERJANJIAN			AWAL	AKHIR			
43	PERUSAHAAN UMUM DAERAH PASAR JAYA	4.1.4.03.01	SEBAGIAN TANAH	PENGELOLAAN PASAR / PERKULAKAN (JAKGROSIR)	PULAU TIDUNG KECIL, KECAMATAN KEPULAUAN ASERIBU SELATAN, KABUPATEN ADMINISTRASI KEPULAUAN SERIBU	04/12/2018 / NOMOR 62 TAHUN 2018	18/12/2018 / NOMOR 2665/-074.22	305.000.000	5 TAHUN	18/12/2018	17/12/2023	36	5.083.333	183.000.000
44	PT. GLOBAL SAMUDRA MAKMUR	4.1.4.03.01	SEBAGIAN TANAH	PENYIMPANAN, PEMBEKUAN DAN PENGOLAHAN IKAN (COLDSTORAGE)	KAWASAN PELABUHAN PERIKANAN MUARA ANGKE, JL. DERMAGA MUARA ANGKE/JL. PENDARATAN IKAN KEL. PLUIT, KEC. PENJARINGAN, KOTA ADM. JAKARTA UTARA	29/10/2018 / NOMOR 49 TAHUN 2018	27/11/2018 / NOMOR 8779/-1.771.31	632.400.000	5 TAHUN	27/11/2018	26/11/2023	35	10.540.000	368.900.000
45	CV. ANUGRAH ANDALAN NELAYAN	4.1.4.03.01	SEBAGIAN TANAH	PENYIMPANAN, PEMBEKUAN DAN PENGOLAHAN IKAN (COLDSTORAGE)	KAWASAN PELABUHAN PERIKANAN MUARA ANGKE, JL. DERMAGA MUARA ANGKE/JL. PENDARATAN IKAN KEL. PLUIT, KEC. PENJARINGAN, KOTA ADM. JAKARTA UTARA	29/10/2018 / NOMOR 48 TAHUN 2018	27/11/2018 / NOMOR 8778/-1.711.31	400.000.000	5 TAHUN	27/11/2018	26/11/2023	35	6.666.667	233.333.333
46	PD. SUMBER MINA REJEKI	4.1.4.03.01	SEBAGIAN TANAH	PENYIMPANAN, PEMBEKUAN DAN PENGOLAHAN IKAN (COLDSTORAGE)	KAWASAN PELABUHAN PERIKANAN MUARA ANGKE, JL. DERMAGA MUARA ANGKE/JL. PENDARATAN IKAN KEL. PLUIT, KEC. PENJARINGAN, KOTA ADM. JAKARTA UTARA	31/10/2018 / NOMOR 52 TAHUN 2018	27/11/2018 / NOMOR 8776/-1.711.31	400.000.000	5 TAHUN	03/01/2019	02/01/2024	36	6.666.667	240.000.000
47	CV. SAMUDRA PASIFIC FISHINDO	4.1.4.03.01	SEBAGIAN TANAH	PENYIMPANAN, PEMBEKUAN DAN PENGOLAHAN IKAN (COLDSTORAGE)	KAWASAN PELABUHAN PERIKANAN MUARA ANGKE, JL. DERMAGA MUARA ANGKE/JL. PENDARATAN IKAN KEL. PLUIT, KEC. PENJARINGAN, KOTA ADM. JAKARTA UTARA	31/10/2018 / NOMOR 51 TAHUN 2018	27/11/2018 / NOMOR 8780/-1.711.31	250.000.000	5 TAHUN	03/12/2018	02/12/2023	35	4.166.667	145.833.333
48	CV. MUARA KERTA JAYA	4.1.4.03.01	SEBAGIAN TANAH	FASILITAS BENGKEL BUBUT KAPAL NELAYAN DAN UMUM (DOCKING KAPAL)	KAWASAN PELABUHAN PERIKANAN MUARA ANGKE, JL. DERMAGA MUARA ANGKE/JL. PENDARATAN IKAN KEL. PLUIT, KEC. PENJARINGAN, KOTA ADM. JAKARTA UTARA	25/09/2018 / NOMOR 34 TAHUN 2018	29/10/2018 / NOMOR 7939/-1.711.31	587.300.000	5 TAHUN	11/10/2017	10/10/2022	21	9.788.333	205.555.000
49	ROYAL CITY HOTEL	4.1.4.03.01	SEBAGIAN TANAH	HOTEL	JL. TOMANG RAYA NOMOR 88 CIDENG, KELURAHAN CIDENG, KECAMATAN GAMBIR, KOTA ADM. JAKARTA PUSAT	13/08/2018 / NOMOR 28 TAHUN 2018	26/10/2018 / NOMOR 6490/-1.795.22	551.300.000	5 TAHUN	24/12/2017	23/12/2022	24	9.188.333	220.520.000
50	PT. MAC SARANA DJAYA (WALIKOTA JU)	4.1.4.03.02	SEBAGIAN BANGUNAN	PENEMPATAN PERANGKAT TELEKOMUNIKASI (ANTENA INDOOR)	KANTOR WALIKOTA JAKARTA UTARA, JL. YOS SUDARSO NO. 27-29, KELURAHAN KEBON BAWANG, KECAMATAN TANJUNG PRIOK, KOTA ADMINISTRASI JAKARTA UTARA	13/11/2018 / NOMOR 56 TAHUN 2018	20/12/2018 / NOMOR 3742/-076.3	642.000.000	5 TAHUN	24/12/2018	23/12/2023	36	10.700.000	385.200.000
51	KOPERASI MINA USAHA SEJAHTERA	4.1.4.03.01	SEBAGIAN TANAH	STASIUN PENGISIAN BAHAN BAKAR (SPBB) SOLAR NON SUBSIDI	KAWASAN PELABUHAN PERIKANAN MUARA ANGKE, JL. DERMAGA MUARA ANGKE/JL. PENDARATAN IKAN KEL. PLUIT, KEC. PENJARINGAN, KOTA ADM. JAKARTA UTARA	24/10/2018 NOMOR 39 TAHUN 2018	07/12/2018 / NOMOR 9210/-1.711.31	413.100.000	5 TAHUN	02/05/2019	01/05/2024	40	6.885.000	275.400.000
52	PT. MAC SARANA DJAYA (TERMINAL PULOGEBANG)	4.1.4.03.02	SEBAGIAN BANGUNAN	PERANGKAT TELEKOMUNIKASI (ANTENA INDOOR)	TERMINAL TERPADU PULOGEBANG, JL. SEJAJAR PINTU TOL TIMUR CAKUNG-CILINCING, KOTA ADMINISTRASI JAKARTA TIMUR	13/11/2018 NOMOR 55 TAHUN 2018	21/12/2018 NOMOR 9424/-076.33	633.000.000	5 TAHUN	24/12/2018	23/12/2023	36	10.550.000	379.800.000
53	PT. DAYAMITRA TELEKOMUNIKASI	4.1.4.03.02	TANAH DAN BANGUNAN	PEMASANGAN JARINGAN SELULER	RUSUN DAAN MOGOT, RUSUN KAPUK MUARA DAN RUSUN MUARA BARU	12/09/2018 NOMOR 33 TAHUN 2018	28/12/2018 NOMOR 5734/-1.817	1.323.600.000	5 TAHUN	12/12/2018	12/12/2023	36	22.060.000	794.160.000
54	CV. BUNDO DENAI	4.1.4.03.02	SEBAGIAN TANAH DAN BANGUNAN	KANTIN BALAIKOTA	JL. MEDAN MERDEKA SELATAN NO. 8-9 KOMPLEKS BALAIKOTA PROVINSI DKI JAKARTA KELURAHAN GAMBIR, KECAMATAN GAMBIR, KOTA ADMINISTRASI JAKARTA PUSAT	06/02/2018 / NOMOR 63 TAHUN 2018	15/01/2019 / NOMOR 272/-072.26	288.000.000	5 TAHUN	01/01/2017	31/12/2021	12	4.800.000	57.600.000
55	PT. SAMUDERA SEJAHTERA SENTOSA	4.1.4.03.01	SEBAGIAN TANAH	PENYIMPANAN, PEMBEKUAN DAN PENGOLAHAN IKAN (COLDSTORAGE)	KAWASAN PELABUHAN PERIKANAN MUARA ANGKE, JL. DERMAGA MUARA ANGKE/JL. PENDARATAN IKAN KEL. PLUIT, KEC. PENJARINGAN, KOTA ADM. JAKARTA UTARA	17/12/2018 / NOMOR 68 TAHUN 2018	23/01/2019 / NOMOR 670/-1.771.31	315.000.000	5 TAHUN	01/03/2018	28/02/2023	26	5.250.000	136.500.000
56	PT. MAC SARANA DJAYA (GEDUNG DPRD)	4.1.4.03.02	SEBAGIAN BANGUNAN	PENEMPATAN PERANGKAT TELEKOMUNIKASI (ANTENA INDOOR)	GEDUNG DPRD PROV. DKI JAKARTA (BLOK H) JL. KEBON SIRIH NOMOR 18, KEL. GAMBIR, KEC. GAMBIR, KOTA ADM. JAKARTA PUSAT	14/01/2019 NOMOR 2 TAHUN 2019	06/03/2019 / NOMOR 2140/-076	689.000.000	5 TAHUN	24/12/2018	23/12/2023	36	11.483.333	413.400.000
57	PT. INDOWOOD MANDIRI PERMAI	4.1.4.03.01	SEBAGIAN TANAH	AKSES KELUAR MASUK APARTEMEN SEDERHANA	JL. BINA MARGA, KELURAHAN CIPAYUNG, KECAMATAN CIPAYUNG, KOTA ADMINISTRASI JAKARTA TIMUR	23/11/2018 NOMOR 58 TAHUN 2018	08/02/2019 / NOMOR 434/-076.33	700.000.000	5 TAHUN	08/02/2019	07/02/2024	37	11.666.667	431.666.667
58	YAYASAN ATMA JAYA	4.1.4.03.02	SEBAGIAN TANAH DAN BANGUNAN	SARANA KESEHATAN	AREAL RUMAH SUSUN SEWA (RUSUNAWA) PENJARINGAN, JL. TANJUNG WANGI RW 06, KELURAHAN PENJARINGAN, KECAMATAN PENJARINGAN, KOTA ADMINISTRASI JAKARTA UTARA	26/09/2018 NOMOR 46 TAHUN 2018	15/03/2019 / NOMOR 1455/1.711	135.000.000	5 TAHUN	29/08/2018	28/08/2023	32	2.250.000	72.000.000
59	MAJELIS JEMAAT GEREJA KRISTEN INDONESIA PURI INDAH	4.1.4.03.01	TANAH	SARANA IBADAH	JL. PULAU PANTARA IV BLOK N.2 PERUMAHAN TAMAN PERMATA BUANA, KELURAHAN KEMBANGAN UTARA, KECAMATAN KEMBANGAN, KOTA ADMINISTRASI JAKARTA BARAT	09/04/2019 NOMOR 585 TAHUN 2019	28/05/2019 NOMOR 1764/-1.711	250.000.000	5 TAHUN	11/09/2019	10/09/2024	44	4.166.667	183.333.333
60	PT. BANK RAKYAT INDONESIA (PERSERO) Tbk.	4.1.4.03.01	SEBAGIAN TANAH	ATM	TERMINAL KAMPUNG RAMBUTAN, KELURAHAN KAMPUNG RAMBUTAN, KECAMATAN CIRACAS, KOTA ADMINISTRASI JAKARTA TIMUR (KANTOR CABANG JAKARTA KRAMAT JATI)	23/05/2019 NOMOR 42 TAHUN 2019	01/07/2019 NOMOR 2800/076.33	87.000.000	5 TAHUN	09/06/2018	08/06/2023	30	1.450.000	43.500.000
61	GEREJA KRISTEN KALAM KUDUS JEMAAT KOSAMBI BARU	4.1.4.03.02	TANAH DAN BANGUNAN	SARANA IBADAH	JL. ANGSOKA UTAMA BLOK D-4, KELURAHAN DURI KOSAMBI, KECAMATAN CENGKARENG, KOTA ADMINISTRASI JAKARTA BARAT	09/04/2019 NOMOR 588 TAHUN 2019	02/07/2019 NOMOR 2073/-076.33	101.671.500	5 TAHUN	08/08/2018	08/08/2023	32	1.694.525	54.224.800
62	PT. Duta Pertiwi Tbk	4.1.4.03.02	BANGUNAN	JEMBATAN PENYEBERANGAN DENGAN PERTOKOAN DAN JEMBATAN PENYEBERANGAN ORANG (JPO)	KAWASAN ITC MANGGA DUA, JALAN MANGGA DUA RAYA, KELURAHAN ANCOL, KECAMATAN PADEMANGAN, KOTA ADM. JAKARTA UTARA DAN KELURAHAN MANGGA DUA SELATAN, KECAMATAN SAWAH BESAR, KOTA ADM. JAKARTA PUSAT	11/03/2019 NOMOR 488 TAHUN 2019	13/05/2019 NOMOR 1527/-076.25	2.400.000.000	5 TAHUN	16/03/2018	15/03/2023	27	40.000.000	1.080.000.000
63	YAYASAN MASJID ASSAHARA KOTA JAKARTA BARAT	4.1.4.03.02	SEBAGIAN TANAH DAN BANGUNAN	SARANA IBADAH	KANTOR WALIKOTA ADMINISTRASI JAKARTA BARAT, JALAN RAYA KEMBANGAN NO. 2, KELURAHAN KEMBANGAN SELATAN, KECAMATAN KEMBANGAN, KOTA ADMINISTRASI JAKARTA BARAT	20/06/2019 NOMOR 45 TAHUN 2019	08/07/2019 NOMOR 1979/-076.53	80.000.000	5 TAHUN	15/07/2019	16/07/2024	43	1.333.333	57.333.333

NO.	NAMA PIHAK KETIGA	REKENING	JENIS ASET	PERUNTUKAN	LOKASI ASET	DASAR PENGGUNAAN		NILAI PKS	JANGKA WAKTU	MASA SEWA		SISA BULAN YG BELUM DIGUNAKAN	KONTRIBUSI PER BULAN	PENDAPATAN DITERIMA DIMUKA
						TANGGAL/NO. SK GUBERNUR	TANGGAL / NO. PERJANJIAN			AWAL	AKHIR			
64	YAYASAN AL-AMANAH SUNTER AGUNG	4.1.4.03.01	TANAH DAN BANGUNAN	SARANA PENDIDIKAN	JALAN SUNTER KARYA SELATAN IV BLOK H RT 01 RW 013, KOMPLEK DKI SUNTER AGUNG, KELURAHAN SUNTER AGUNG, KECAMATAN TANJUNG PRIOK, KOTA ADM. JAKARTA UTARA	19/07/2019 NOMOR 1173 TAHUN 2019	06/08/2019 NOMOR 2416/-076.11	275.000.000	5 TAHUN	09/01/2019	08/01/2024	37	4.583.333	169.583.333
65	YAYASAN KEMUNING PLUS	4.1.4.03.01	SEBAGIAN TANAH DAN BANGUNAN	SARANA IBADAH	KOMPLEK PERUMAHAN GRIYA INTI SENTOSA JALAN GRIYA UTAMA/JALAN GRIYA MANIS, KELURAHAN SUNTER AGUNG, KECAMATAN TANJUNG PRIOK, KOTA ADM. JAKARTA UTARA	23/04/2019 NOMOR 682 TAHUN 2019	13/08/2019 NOMOR 2482/-076.36	105.000.000	5 TAHUN	12/07/2019	11/07/2024	43	1.750.000	75.250.000
66	YAYASAN REPEAL JAKARTA BERSATU	4.1.4.03.02	SEBAGIAN TANAH DAN BANGUNAN	KANTOR SEKRETARIAT	RUMAH SUSUN SEDERHANA KARET TENGSIN, JALAN KARET PASAR BARU BARAT 1, KELURAHAN KARET TENGSIN, KECAMATAN TANAH ABANG, KOTA ADMINISTRASI JAKARTA PUSAT	26/07/2019 NOMOR 55 TAHUN 2019	19/09/2019 NOMOR 5198/-1.796.55	4.657.500	5 TAHUN	26/10/2018	26/10/2023	34	77.625	2.639.250
67	PT. BANK NEGARA INDONESIA (PERSERO), TBK KANTOR CABANG JAKARTA KOTA	4.1.4.03.01	SEBAGIAN TANAH	ATM	DERMAGA PELABUHAN KALIADEM, MUARA ANGKE, KELURAHAN PLUIT, KECAMATAN PENJARINGAN, KOTA ADMINISTRASI JAKARTA UTARA, DERMAGA PULAU TIDUNG, KELURAHAN PULAU TIDUNG KECAMATAN KEPULAUAN SERIBU SELATAN, KABUPATEN ADMINISTRASI KEPULAUAN SERIBU DAN DERMAGA PULAU PRAMUKA, KELURAHAN PULAU PANGGANG, KECAMATAN KEPULAUAN SERIBU UTARA, KABUPATEN ADMINISTRASI KEPULAUAN SERIBU	23/01/2019 NOMOR 6 TAHUN 2019	14/05/2019 NOMOR 1553/-076.25	400.000.000	5 TAHUN	14/05/2019	13/05/2024	41	6.666.667	273.333.333
68	PT. KAMILA SAMUDERA MAKMUR	4.1.4.03.01	SEBAGIAN TANAH	COLD STORAGE	KAWASAN PELABUHAN PERIKANAN MUARA ANGKE, JALAN DERMAGA MUARA ANGKE,KELURAHAN PLUIT, KECAMATAN PENJARINGAN, KOTA ADMINISTRASI JAKARTA UTARA	12/07/2019 NOMOR 52 TAHUN 2019	30/08/2019 NOMOR 7396/-076.2	480.000.000	5 TAHUN	01/04/2019	31/03/2024	39	8.000.000	312.000.000
69	PT. INDOSAT, TBK	4.1.4.03.01	SEBAGIAN TANAH	PENEMPATAN PERANGKAT SHELTER TELEKOMUNIKASI (BTS) DAN ANTENA MONOPOLE	GUDANG INDUK PULOMAS, JALAN PERINTIS KEMERDEKAAN, KOTA ADMINISTRASI JAKARTA TIMUR	04/04/2019 NOMOR 30 TAHUN 2019	07/08/2019 NOMOR 2445/-076.66	882.300.000	5 TAHUN	17/12/2017	17/12/2022	24	14.705.000	352.920.000
70	PT. MULTINDO PASIFIK MANDIRI	4.1.4.03.01	SEBAGIAN TANAH	COLD STORAGE	KAWASAN PELABUHAN PERIKANAN MUARA ANGKE, JALAN DERMAGA MUARA ANGKE/JALAN PENDARATAN IKAN, KELURAHAN PLUIT, KECAMATAN PENJARINGAN, KOTA ADMINISTRASI JAKARTA UTARA	20/06/2019 NOMOR 48 TAHUN 2019	30/08/2019 NOMOR 7397/-076.2	1.030.200.000	5 TAHUN	01/03/2019	28/02/2024	38	17.170.000	652.460.000
71	PT. TEGAR PRIMAJAYA	4.1.4.03.01	SEBAGIAN TANAH	RUMAH POMPA DAN JALUR INSTALASI PIPA	AREA PINTU AIR BANJIR KANAL TIMUR WEIR-3 MARUNDA, JALAN MARUNDA KECAMATAN CILINCING, KOTA ADMINISTRASI JAKARTA UTARA	26/12/2018 NOMOR 69 TAHUN 2018	03/10/2019 NOMOR 4186/-076.1	130.063.000	5 TAHUN	31/01/2019	30/01/2024	37	2.167.717	80.205.517
72	YAYASAN BAITURRAHIM	4.1.4.03.01	TANAH	SARANA IBADAH MASHID DAN TPA	KAVLING MARINIR BLOK AE PONDOK KELAPA, KELURAHAN PONDOK KELAPA, KECAMATAN DUREN SAWIT, KOTA ADMINISTRASI JAKARTA TIMUR	14/10/2019 NOMOR 1492 TAHUN 2019	31/10/2019 NOMOR 3304/-076.25	20.700.000	5 TAHUN	31/10/2019	30/10/2024	46	345.000	15.870.000
73	PERKUMPULAN PEMBERANTASAN TUBERKULOSIS INDONESIA (PPTI)	4.1.4.03.02	TANAH DAN BANGUNAN	KANTOR SEKRETARIAT	JALAN BALADEWA NO.34 RT 05/RW 05, KELURAHAN TANAH TINGGI, KECAMATAN JOHAR BARU, JAKARTA PUSAT	16/10/2019 NOMOR 1501 TAHUN 2019	23/10/2019 NOMOR 3234/-076.11	18.950.000	5 TAHUN	23/10/2019	23/10/2024	46	315.833	14.528.333
74	YAYASAN PENDIDIKAN PANTARA	4.1.4.03.02	SEBAGIAN TANAH DAN BANGUNAN	SARANA PENDIDIKAN	JALAN RADIN INTEN II, DUREN SAWIT, JAKARTA TIMUR	17/01/2019 NOMOR 4 TAHUN 2019	14/03/2019 NOMOR 327 TAHUN 2019	250.000.000	5 TAHUN	14/03/2019	14/03/2024	39	4.166.667	162.500.000
75	YAYASAN AL-HIKMAH TAMAN ARIES	4.1.4.03.02	TANAH DAN BANGUNAN	SARANA IBADAH MASJID	KOMPLEK PERUMAHAN TAMAN ARIES BLOK F1 NO.1 KELURAHAN MERUYA UTARA, KECAMATAN KEMBANGAN, KOTA ADMINISTRASI JAKARTA BARAT	26/09/2019 NOMOR 1410 TAHUN 2019	29/10/2019 NOMOR 3263.1/-076.1	50.000.000	5 TAHUN	01/10/2019	01/10/2024	45	833.333	37.500.000
76	YAYASAN BAIT-EL INDONESIA	4.1.4.03.02	TANAH DAN BANGUNAN	SARANA IBADAH GEREJA	JALAN AGUNG PERKASA BLOK J14 SUNTER AGUNG dan JALAN SUNTER GARDEB BLOK B3 NOMOR 10B KELURAHAN SUNTER AGUNG, KECAMATAN TANJUNG PRIOK, KOTA ADMINISTRASI JAKARTA UTARA	19/08/2019 NOMOR 1278 TAHUN 2019	28/10/2019 NOMOR 3251/-076.11	500.000.000	5 TAHUN	30/08/2016	30/08/2021	8	8.333.333	66.666.667
77	PT. BANK DKI (2019)	4.1.4.03.02	SEBAGIAN TANAH DAN BANGUNAN	ATM	JAKARTA PUSAT, JAKARTA UTARA, JAKARTA BARAT, JAKARTA SELATAN, JAKARTA TIMUR	27/09/2019 / NOMOR 72 TAHUN 2019	23/12/2019 / NOMOR 3728/-076.11	5.623.829.160	5 TAHUN	23/12/2019	22/12/2024	48	93.730.486	4.499.063.328
78	Kadin Jakarta Timur	4.1.4.03.02	TANAH DAN BANGUNAN	KANTOR	JALAN OTTO ISKANDARDINATA RAYA NO. 64 D, KOTA ADMINISTRASI JAKARTA TIMUR	23/09/2019 NOMOR 1387 TAHUN 2019	10/12/2019 NOMOR 3795/-076.11	39.717.500	5 TAHUN	13/09/2016	12/09/2021	9	661.958	5.957.625
79	Koperasi Puteri Salju	4.1.4.03.01	SEBAGIAN TANAH	COLD STORAGE	JALAN DERMAGA MUARA ANGKE/JALAN PENDARATAN IKAN, KELURAHAN PLUIT, KECAMATAN PENJARINGAN, KOTA ADMINISTRASI JAKARTA UTARA	26/10/2018 NOMOR 45 TAHUN 2018	22/01/2019 NOMOR 625/-1.711	450.000.000	5 TAHUN	21/11/2017	20/11/2022	23	7.500.000	172.500.000
80	PT. LAUTAN MUTIARA JAYA	4.1.4.03.01	SEBAGIAN TANAH	COLD STORAGE	JALAN DERMAGA MUARA ANGKE/JALAN PENDARATAN IKAN, KELURAHAN PLUIT, KECAMATAN PENJARINGAN, KOTA ADMINISTRASI JAKARTA UTARA	20/06/2019 NOMOR 49 TAHUN 2019	08/08/2019 / NOMOR 6639/1-.711	350.000.000	5 TAHUN	01/03/2019	28/02/2024	38	5.833.333	221.666.667
81	YAYASAN ANCOL BARAT	4.1.4.03.01	SEBAGIAN TANAH	BALAI WARGA	JALAN PARANG TRITIS IX BLOK B4/B, KELURAHAN ANCOL, KECAMATAN PADEMANGAN, KOTA ADMINISTRASI JAKARTA UTARA	22/11/2019 / NOMOR 91 TAHUN 2019	30/12/2019 / NOMOR 4042/-076.25	175.000.000	5 TAHUN	12/04/2017	11/04/2022	15	2.916.667	43.750.000
82	YAYASAN AL MUHSININ ALFA INDAH	4.1.4.03.01	SEBAGIAN TANAH	SARANA PENDIDIKAN	TAMAN ALFA INDAH BLOK I 4, KELURAHAN PETUKANGAN UTARA, KECAMATAN PESANGGRAHAN, KOTA ADMINISTRASI JAKARTA SELATAN	10/02/2020 / NOMOR 128 TAHUN 2020	22/04/2020	703.351.600	5 TAHUN	22/04/2020	21/04/2025	52	11.722.527	609.571.387
83	YAYASAN PERMATA INDONESIA PERMAI	4.1.4.03.02	SEBAGIAN TANAH DAN BANGUNAN	SARANA PENDIDIKAN	PERUMAHAN TUGU PERMAI JALAN H. MURTADHO BLOK B 10 RT 007 RW 002, KELURAHAN TUGU UTARA, KECAMATAN KOJA, KOTA ADM. JAKARTA UTARA	23/12/2019 / NOMOR 1728 TAHUN 2019	06/03/2020 / NOMOR 533/-076.11	125.000.000	5 TAHUN	19/12/2019	18/12/2024	48	2.083.333	100.000.000

NO.	NAMA PIHAK KETIGA	REKENING	JENIS ASET	PERUNTUKAN	LOKASI ASET	DASAR PENGGUNAAN		NILAI PKS	JANGKA WAKTU	MASA SEWA		SISA BULAN YG BELUM DIGUNAKAN	KONTRIBUSI PER BULAN	PENDAPATAN DITERIMA DIMUKA
						TANGGAL/NO. SK GUBERNUR	TANGGAL / NO. PERJANJIAN			AWAL	AKHIR			
84	YAYASAN MASJID NURUL ISLAM - PONDOK KOPI	4.1.4.03.01	SEBAGIAN TANAH	SARANA IBADAH DAN SARANA PENDIDIKAN	JALAN RAYA PONDOK KOPI BLOK Y11, KELURAHAN PONDOK KOPI, KECAMATAN DUREN SAWIT, KOTA ADM. JAKARTA TIMUR		43954	192.522.800	5 TAHUN	05/03/2020	03/04/2025	50	3.208.713	160.435.667
85	PT. TRANSPORTASI JAKARTA	4.1.4.03.01	SEBAGIAN TANAH	DEPO BUS TRANSJAKARTA	JL. PERINTIS KEMERDEKAAN, KAWASAN TERMINAL KAMPUNG RAMBUTAN DAN KAWASAN TERMINAL RAWA BUAYA		43864	17.687.975.000	5 TAHUN	02/03/2020	01/03/2025	51	294.799.583	15.034.778.750
86	YAYASAN PERGURUAN RAKYAT JAKARTA	4.1.4.03.01	TANAH DAN BANGUNAN	SARANA PENDIDIKAN	JL. LAMPIRI RAYA NO. 28 KEL. DUREN SAWIT JAKARTA TIMUR	14/01/2020 / NOMOR 47 TAHUN 2020	41730	800.000.000	5 TAHUN	02/02/2019	01/02/2024	38	13.333.333	506.666.667
87	DEWAN PIMPINAN PUSAT GEMA SADHANA	4.1.4.03.01	TANAH	SARANA IBADAH	JL. BEDUGUL RW 17, KEL. KALIDERES, KEC. KALIDERES, KOTA ADMINISTRASI JAKARTA BARAT	16/07/2020 NOMOR 737 TAHUN 2020	44048	84.700.000	5 TAHUN	22/07/2020	21/07/2025	55	1.411.667	77.641.667
88	YAYASAN MUSEUM SEJARAH NABI MUHAMMAD SAW DAN PERADABAN ISLAM	4.1.4.03.01	TANAH	MUSEUM	JL. LODAN TIMUR NO 7 KEL. ANCOL, KEC. PADEMANGAN, KOTA ADMINISTRASI JAKARTA UTARA	30 TAHUN	07/10/2020 NOMOR 1015 TAHUN 2020	10.704.567.980	30 TAHUN	23/10/2020	22/10/2050	358	29.734.911	10.645.098.158
89	PANITIA PEMBANGUNAN MASJID AT TABAYYUN	4.1.4.03.01	TANAH	MASJID	TAMAN VILLA MERUYA KELURAHAN MERUYA SELATAN KEC. KEMBANGAN KOTA ADMINISTRASI JAKARTA BARAT	5 TAHUN	9/10/2020 NOMOR 1021 TAHUN 2020	18.327.000	5 TAHUN	26/10/2020	25/10/2025	58	303.950	17.629.100
90	PT GLD PROPERTY	4.1.4.03.01	TANAH	AKSES JALAN	JL MHT GANG IX KEBON SIRIH TIMUR	2 TAHUN	31/08/2020 NOMOR 27/2020	564.592.639	2 TAHUN	02/11/2020	01/11/2022	23	23.524.693	541.067.947
91	PT. PANDAWA PERMATA HIJAU	4.1.4.03.01	TANAH	AKSES JALAN	JL MASJID AN-NUR RT 01/10 KEL. GROGOL UTARA, KEC, KEBAYORAN LAMA JAKARTA SELATAN	1037/2020	43902	250.000.000	5 TAHUN	12/03/2020	11/03/2025	59	4.166.667	245.833.333
													Jumlah	**64.906.570.689**

PENDAPATAN DITERIMA DIMUKA ATAS KONTRIBUSI BOT/BTO
PER 31 Desember 2020

NO.	NAMA PIHAK KETIGA	JENIS DAN LOKASI ASET	PKS NO & TANGGAL	JANGKA WAKTU PKS	KONTRIBUSI TAHUN 2020	SISA BULAN YG BLM DIGUNAKAN PER 31 DESEMBER 2020	KONTRIBUSI PER BULAN	PENDAPATAN DITERIMA DIMUKA PER 31 DESEMBER 2020
1	2	3	4	5	7	8	9	10
1	PT. Duta Pertiwi	BOT	PKS Tgl 13 Maret 2008	25 Tahun	290.400.000	2	24.200.000	48.400.000
		Jln. Mangga Dua Raya Kel. Mangga Dua Selatan						
		Kec. Sawah Besar JakPus						
		(JPO antara Gedung Dusit Mangga Dua & Mal						
		Mangga Dua)						
2	Yayasan Tunas Muda	BTO	PKS Tgl 19 September 2000	25 Tahun	91.424.252	11	7.618.688	83.805.564
		Jl. Kedoya Angsana Raya Blok D-8 No.2						
		Kompleks Taman Kedoya Baru, Kel. Kedoya						
		Selatan Kec.Kebon Jeruk Jakarta Barat.						
		(Sarana Pendidikan)						
3	Yayasan Patmos	BTO	PKS No. 210/073.551	25 Tahun	129.687.123	2	10.807.260	21.614.521
		Perumahan Taman Meruya Ilir (Utara) Blok E.7	Tgl 6 Pebruari 2003					
		Kec. Kembangan Jakarta Barat	Addendum No. 25/AK/BP/VI/2006					
		(sarana pendidikan)	Tgl 1 Juni 2006					
4	Yayasan Pusat Pelatihan E & P Indonesia	BTO	PKS No. 130/073.511	25 Tahun	125.317.445	2	10.443.120	20.886.241
		Jl. Pulau Sebaru Perumahan Permata Buana Blok L4,	Tgl 28 Januari 2003					
		Kec. Kembangan Jakarta Barat	BAST Bangunan Tgl. 8 Pebruari 2006					
		(sarana pendidikan)						
5	PT. Langgeng Ayom Lest	BOT	PKS tahun 1990	30 Tahun	321.000.000	0	26.750.000	-
		Kel. Melawai Kec. Kebayoran Baru	Addendum Tgl 18 Juli 2012					
		Jakarta Selatan.						
		(Pengelolaan Kawasan Terminal Blok M)						
6	PT. Bakrie Investindo	BOT	PKS Tgl 22 Agustus 1992	48 Tahun	180.000.000	11	15.000.000	165.000.000
		Kawasan GOR Mahaiswa Soemantri Brodjonegoro						
		Kuningan JakSel						
		(sarana olahraga an fasilitas komersil)						
7	PT. Fajar Setia Mandiri	BTO	PKS No. 734/073.511	20 Tahun	-	0	-	-
		Jl. D.I Panjaitan Kel. Cipinang Besar	Tgl 28 Maret 2003					
		Kec. Jatinegara Jakarta Timur						
		(Stasiun Pengisian Bahan Bakar Umum)						
8	PT. Metropolitan Kentjan	BOT	PKS Tgl 4 April 2008	25 Tahun	984.000.000	2	82.000.000	164.000.000
		Antara Pondok Indah Mal I & II						
		Jl.Metro Pondok Indah Kec. Keb lama Jaksel						
		(Jembatan Multiguna)						
9	PT. Gamma Investa Lest	BTO	PKS No. 15/AK/BP/III/2006	25 Tahun	60.000.000	3	5.000.000	15.000.000
	Lestari	Kompleks Bola Basket Internasional	Tanggal 24 Maret 2006					
		Sport Mall di Jl. Raya Kelapa Nias Blok HF 3						
		Kel. Kelapa Gading Barat, Jakarta Utara.						
		(Sarana Olahraga)						
10	Yayasan Pendidikan Bukit Sion	BTO	PKS No. 37/AK/BP/IX/2006	25 Tahun	-	0	-	-
		Kompleks Taman Kebon Jeruk Blok G.VII Kel. Srengseng Kec. Kembangan Jakarta Barat.	Tanggal 6 September 2006.					
		Sarana Pendidikan	PKS Addendum Tanggal 26 Oktober 2010					
11	PT. WAHANA NUSANTARA	BOT	PKS NO. 02/ARG/WN/X/2017	30 TAHUN	45.560.339.000	321	126.556.497	40.624.635.537
		JL. HR RASUNA SAID KAV. C22, KEL. KARET KUNINGAN, KEC. SETIABUDI. KOTA ADM JAKARTA SELATAN						
		HOTEL						
12	PT Rointa Eka Jaya	BOT	PKS No. 27 Tahun 2001	30 Tahun	1.100.000.000	123	3.055.556	375.833.388
		Kawasan Pasar Tanah Abang JakPus	Tgl 30 Maret 2001					
		(Jembatan Multiguna antara Blok B Pasar Tanah Abang						
		dengan Pertokoan di sisi Timur Jln. Fakhrudin)						
13	PT. Duta Pertiwi (1999)	BOT	PKS No. 65 Tahun 1999	30 Tahun	1.150.000.000	104	3.194.444	332.222.176
		Jln. Mangga Dua Raya Kel. Mangga Dua Selatan	Tgl 13 September 1999					
		Kec. Sawah Besar JakPus						
		(JPO beserta fasilitas pertokoan antara Gedung ITC						
		dan Gedung Mal Mangga Dua						
14	PT. Duta Pertiwi (2003)	BOT	PKS Tgl 14 Mei 2003	25 Tahun	1.500.000.000	88	5.000.000	440.000.000
		Jln. Aquarium Kel. Mangga Dua Selatan	Addendum Tgl 30 Agustus 2005					
		Kec. Sawah Besar JakPus						
		(jembatan multiguna antara Gedung Harcomas Mangga						
		Dua dengan Mal Mangga Dua)						
15	PT. Gading Raya Propertindo	BOT	PKS Tgl 27 Oktober 2004	25 Tahun	3.500.000.000	106	11.666.667	1.236.666.702
		Kawasan Pasar Tanah Abang JakPus						-
		(jembatan multiguna antara Blok A & Bangunan Sisi						
		Timur & bangunan sisi utara Pasar Tn. Abang JakPus)						
16	PT. AGB Tuna (cold storage)	BOT	PKS Tgl 28 Peb 2004	20 Tahun	600.000.000	48	2.500.000	120.000.000

PENDAPATAN DITERIMA DIMUKA ATAS KONTRIBUSI BOT/BTO
PER 31 Desember 2020

NO.	NAMA PIHAK KETIGA	JENIS DAN LOKASI ASET	PKS NO & TANGGAL	JANGKA WAKTU PKS	KONTRIBUSI TAHUN 2020	SISA BULAN YG BLM DIGUNAKAN PER 31 DESEMBER 2020	KONTRIBUSI PER BULAN	PENDAPATAN DITERIMA DIMUKA PER 31 DESEMBER 2020
1	2	3	4	5	7	8	9	10
		Jln. Dermaga Kavling I (Muara Angke) Kel. Pluit						
		Kec. Penjaringan JakUtara						
		(pembangunan & pengelolaan Cold Storage beserta						
		sarana pelengkapnya)						
17	PT. AGB Tuna (pabrik es)	BOT	PKS Tgl 21 November 2006	20 Tahun	450.000.000	70	1.875.000	131.250.000
		Jln. Pelelangan (Muara Angke) Kel. Pluit						
		Kec. Penjaringan JakUtara						
		(pembangunan & pengelolaan pabrik es beserta sarana						
		pelengkapnya)						
18	PT. Pasific Bangun Mas	BOT	PKS No. 40 Tahun 2001	25 Tahun	250.000.000	106	833.333	88.333.298
		Jl. Ciledug Raya Jakarta Selatan	Tgl 1 Mei 2001					
		(Jembatan Multiguna Antara Pasar Cipulir dengan Cipulir Plaza)						
19	PT. Perwita Margasakti	BOT	PKS Tgl 8 Oktober 2003	25 Tahun	2.500.000.000	93	8.333.333	774.999.969
		Jln. Prof. DR. Satrio Kec. Setiabudi JakSel						
		(jembatan multiguna antara Mal Ambasador & ITC Kuningan Jaksel)						
20	PT. Wahana Cipta Sejahtera (JT)	BOT	PKS Tgl 7 April 2004	25 Tahun	500.000.000	6	41.666.667	250.000.000
		Jl. Letjen Sutoyo Kav.76/ Jl. Dewi Sartika (Eks Terminal Cililitan)						
		Jakarta Timur						
		(Jembatan Multiguna Antara Gedung Pertokoan (Bangunan A)						
		& Gedung Parkir (Bangunan B))						
21	PT. Grand Indonesia	BOT	PKS tanggal 4 Mei 2009	28 TAHUN	2.155.000.000	1	179.583.333	179.583.333
		Jl. Teluk Betung Kel. Kebon Melati Kec. Tanah Abang Jakarta Pusat	18 JAN 08 S/D 31 DES 2035					
22	Hotel Cikini Realty	BOT	PKS tanggal 17 Juli 2006	25 TAHUN	225.000.000	12	3.125.000	37.500.000
		Jl. Cikini Raya No. 75 Kec. Menteng Jakarta Pusat	8 Agustus 2008 S/D 8 Agustus 2033					
23	PT PERWITA MARGASAKTI	BOT	PKS tgl 12 April 2010	25 tahun	209.000.000	2	17.416.667	34.833.333
		Jln. Prof. DR. Satrio Kec. Setiabudi JakSel						
		(jembatan multiguna antara Mal Ambasador & ITC Kuningan Jaksel)						
JUMLAH SELURUHNYA								**45.144.564.062**

PENDAPATAN DITERIMA DIMUKA ATAS HASIL LELANG TITIK REKLAME ATAS ASET PEMDA
PER 31 DESEMBER 2020

No	Nama Perusahaan	Lokasi	Jangka Waktu	Tanggal PKS	Jangka Waktu		Nilai SPS	Sewa Titik Lelang yang Belum Diakui per 31 Desember 2020	Sewa Titik Lelang Diterima Dimuka
					Awal	Akhir			
1	PT. Magna Astro Prontonusa	Jl. HR. Rasuna Said depan Four Season Kec.Setiabudi Jak-Sel	730 hari (2 tahun)				1.551.000.000	18 Bulan	1.551.000.000
2	PT. Magna Astro Prontonusa	Jl. HR. Rasuna Said depan Kedubes Turki Kec.Setiabudi Jak-Sel	730 hari (2 tahun)				1.610.000.000	18 Bulan	1.610.000.000
3	PT. Magna Astro Prontonusa	Jl. HR. Rasuna Said depan Depkes Kec.Setiabudi Jak-Sel	730 hari (2 tahun)				1.850.900.000	18 Bulan	1.850.900.000
4	PT. Magna Astro Prontonusa	Jl. HR. Rasuna Said depan Indorama Kec.Setiabudi Jak-Sel	730 hari (2 tahun)				1.967.000.000	18 Bulan	1.967.000.000
5	PT. Unggul Dian Perkasa	Jl. Jend. Sudirman depan Ratu Plaza Kec.Kebayoran Baru Jak-Sel	730 hari (2 tahun)	17/03/2015	27 Mei 2015	26 Mei 2017	3.500.000.000	0 BULAN	
6	PT. Insite Media	Jl. Jend. Sudirman depan Polda Metro Jaya Kec.Kebayoran Baru Jak-Sel	730 hari (2 tahun)	10/02/2015	22 April 2015	21 April 2017	5.849.800.000	0 BULAN	-
7	PT. Prisma Harapan	Jl. HR. Rasuna Said dpn Pasar Festival, Kec.Setiabudi Jak-Sel	730 hari (2 tahun)	01/09/2015	10 November 2015	09 November 2017	2.101.000.000	0 BULAN	-
	JUMLAH								**6.978.900.000**

DAFTAR UTANG PEGAWAI
PADA LAPORAN KEUANGAN PROVINSI DKI JAKARTA
PER 31 DESEMBER 2020

KODE SKPD	NAMA SKPD	JENIS UTANG BELANJA	NILAI UTANG 31 DES 2019	PERIODE JANUARI S.D. DESEMBER 2020				NILAI UTANG 31 DES 2020	Nama Pihak Ketiga	Keterangan Barang/Jasa yang Diperoleh
				PENAMBAHAN		PENGURANGAN				
				Utang TA 2020	Koreksi Kurang Catat Utang TA 2019	PEMBAYARAN	Koreksi Lebih Catat Utang TA 2019			
1	2	3	4	5	6	7	8	9 = 4 + ((5+6) + (7+8))	11	14
0.05.07.00.0000.	Dinas Perumahan Rakyat Dan Kawasan Permukiman Kota	Utang Pegawai	26.000.000	0	0	26.000.000	0	0	Kekurangan pembayaran tunjangan transport pejabat struktural bulan Juli s/d Oktober 2018 a/n Dzikran Kurniawan	
0.05.07.00.0000.	Dinas Perumahan Rakyat Dan Kawasan Permukiman Kota	Utang Pegawai	17.370.000	0	0	17.370.000	0	0	Kekurangan pembayaran tunjangan kinerja daerah bulan November 2018 a/n R. Try Prasetyo	
18.01.00.0000.00	Badan Kesatuan Bangsa Dan Politik	Utang Pegawai	1.260.000	0	0	1.260.000	0	0		
18.01.00.0000.00	Badan Kesatuan Bangsa Dan Politik	Utang Pegawai	540.000	0	0	540.000	0	0		
18.01.00.0000.00	Badan Kesatuan Bangsa Dan Politik	Utang Pegawai	540.000	0	0	540.000	0	0		
18.01.00.0000.00	Badan Kesatuan Bangsa Dan Politik	Utang Pegawai	540.000	0	0	540.000	0	0		
18.01.00.0000.00	Badan Kesatuan Bangsa Dan Politik	Utang Pegawai	540.000	0	0	540.000	0	0		
18.01.00.0000.00	Badan Kesatuan Bangsa Dan Politik	Utang Pegawai	540.000	0	0	540.000	0	0		
0.06.02.00.0000.	Dinas Perhubungan	Utang Pegawai	12.458.853	0	0	12.458.853	0	0		
0.08.01.00.0000.	Dinas Pendidikan	Utang Pegawai	80.778.892	0	0	80.778.892	0	0		
0.13.05.00.0000.	Badan Pengelolaan Aset Daerah	Utang Pegawai	19.690.290	0	0	19.690.290	0	0	Kekurangan TKD a/n Pandu Dewanto	
0.13.05.00.0000.	Badan Pengelolaan Aset Daerah	Utang Pegawai	22.292.946	0	0	22.292.946	0	0	Kekurangan TKD a/n Sukir Sudaryanto	
0.05.07.00.0000.	Dinas Perumahan Rakyat Dan Kawasan Permukiman	Utang Pegawai	0	18.470.000	0	0	0	18.470.000		Kekurangan Pembayaran Gaji bulan Mei s.d Juli 2020, Gaji 13 a.n Jamila
0.19.02.00.0000.	Dinas Tenaga Kerja, Transmigrasi, Dan Energi	Utang Pegawai	0	3.735.738	0	0	0	3.735.738	Kekurangan TKD a/n Ary Arviani	kurang bayar gaji bln Agustus an.Ary Arviani Pegawai Mutasi dr Bangka Belitung. listing baru terbit di 2021
0.05.04.00.0000.	Dinas Bina Marga	Utang Pegawai	0	33.075.000	0	0	0	33.075.000		Utang belanja pegawai (TKD PLT pejabat bulan Oktober dan November 2021 a/n Djunaidi Nelman P. dan Pak Untung Pitoyo)
0.01.01.00.0000.	Sekretariat Dewan Perwakilan Rakyat Daerah	Utang Pegawai	0	2.104.470.820	0	0	0	2.104.470.820		Utang TKD/TPP PNS PLT 25% Bulan April - Juli 2020
0.01.01.00.0000.	Sekretariat Dewan Perwakilan Rakyat Daerah	Utang Pegawai	0	2.075.192.540	0	0	0	2.075.192.540		Prediksi Utang TKD/TPP PNS PLT 25% Bulan Agust - Nov 2020
0.04.05.00.0000.	Biro Umum Dan Administrasi Sekretariat Daerah	Utang Pegawai	0	14.198.846.550	0	0	0	14.198.846.550		Utang TKD/TPP PNS PLT 25% Bulan April - Juli 2020
0.04.05.00.0000.	Biro Umum Dan Administrasi Sekretariat Daerah	Utang Pegawai	0	13.950.384.223	0	0	0	13.950.384.223		Prediksi Utang TKD/TPP PNS PLT 25% Bulan Agust - Nov 2020
0.05.04.00.0000.	Dinas Bina Marga	Utang Pegawai	0	7.442.339.442	0	0	0	7.442.339.442		Utang TKD/TPP PNS 25% Bulan April - Juli 2020
0.05.04.00.0000.	Dinas Bina Marga	Utang Pegawai	0	7.280.483.583	0	0	0	7.280.483.583		Prediksi Utang TKD/TPP PNS 25% Bulan Agust - Nov 2020
0.05.07.00.0000.	Dinas Perumahan Rakyat Dan Kawasan Permukiman	Utang Pegawai	0	6.706.180.439	0	0	0	6.706.180.439		Utang TKD/TPP PNS PLT 25% Bulan April - Juli 2020
0.05.07.00.0000.	Dinas Perumahan Rakyat Dan Kawasan Permukiman	Utang Pegawai	0	6.577.039.919	0	0	0	6.577.039.919		Prediksi Utang TKD/TPP PNS PLT 25% Bulan Agust - Nov 2020
0.05.09.00.0000.	Dinas Pertamanan Dan Hutan Kota	Utang Pegawai	0	10.469.009.305	0	0	0	10.469.009.305		Utang TKD/TPP PNS PLT 25% Bulan April - Juli 2020
0.05.09.00.0000.	Dinas Pertamanan Dan Hutan Kota	Utang Pegawai	0	10.344.470.221	0	0	0	10.344.470.221		Prediksi Utang TKD/TPP PNS PLT 25% Bulan Agust - Nov 2020
0.05.10.00.0000.	Dinas Sumber Daya Air	Utang Pegawai	0	7.861.903.956	0	0	0	7.861.903.956		Utang TKD/TPP PNS PLT 25% Bulan April - Juli 2020
0.05.10.00.0000.	Dinas Sumber Daya Air	Utang Pegawai	0	7.811.756.212	0	0	0	7.811.756.212		Prediksi Utang TKD/TPP PNS PLT 25% Bulan Agust - Nov 2020
0.05.11.00.0000.	Dinas Cipta Karya, Tata Ruang Dan Pertanahan	Utang Pegawai	0	10.251.008.795	0	0	0	10.251.008.795		Utang TKD/TPP PNS PLT 25% Bulan April - Juli 2020
0.05.11.00.0000.	Dinas Cipta Karya, Tata Ruang Dan Pertanahan	Utang Pegawai	0	10.105.898.195	0	0	0	10.105.898.195		Prediksi Utang TKD/TPP PNS PLT 25% Bulan Agust - Nov 2020
0.06.02.00.0000.	Dinas Perhubungan	Utang Pegawai	0	24.083.404.894	0	0	0	24.083.404.894		Utang TKD/TPP PNS PLT 25% Bulan April - Juli 2020
0.06.02.00.0000.	Dinas Perhubungan	Utang Pegawai	0	23.882.562.423	0	0	0	23.882.562.423		Prediksi Utang TKD/TPP PNS PLT 25% Bulan Agust - Nov 2020
0.07.01.00.0000.	Dinas Kesehatan	Utang Pegawai	0	2.418.992.436	0	0	0	2.418.992.436		Utang TKD/TPP PNS 25% Bulan April - Juli 2020
0.07.01.00.0000.	Dinas Kesehatan	Utang Pegawai	0	966.777.961	0	0	0	966.777.961		Prediksi Utang TKD/TPP PNS 25% Bulan Agust - Nov 2020
0.07.01.00.0000.	Dinas Kesehatan	Utang Pegawai	0	38.213.036.461	0	0	0	38.213.036.461		Kurang catat utang pegawai untuk pembayaran insentif tenaga kesehatan RSUD/RSKD
0.07.01.00.0000.	Dinas Kesehatan	Utang Pegawai	0	44.330.423.580	0	0	0	44.330.423.580		Kurang catat utang pegawai untuk pembayaran insentif tenaga kesehatan Puskesmas
0.08.01.00.0000.	Dinas Pendidikan	Utang Pegawai	0	290.828.619.131	0	0	0	290.828.619.131		Utang TKD/TPP PNS PLT 25% Bulan April - Juli 2020
0.08.01.00.0000.	Dinas Pendidikan	Utang Pegawai	0	289.362.247.393	0	0	0	289.362.247.393		Prediksi Utang TKD/TPP PNS PLT 25% Bulan Agust - Nov 2020
0.08.04.00.0000.	Badan Pengembangan Sumber Daya Manusia	Utang Pegawai	0	2.532.231.958	0	0	0	2.532.231.958		Utang TKD/TPP PNS 25% Bulan April - Juli 2020
0.08.04.00.0000.	Badan Pengembangan Sumber Daya Manusia	Utang Pegawai	0	2.554.872.750	0	0	0	2.554.872.750		Prediksi Utang TKD/TPP PNS 25% Bulan Agust - Nov 2020

KODE SKPD	NAMA SKPD	JENIS UTANG BELANJA	NILAI UTANG 31 DES 2019	PERIODE JANUARI S.D. DESEMBER 2020				NILAI UTANG 31 DES 2020	Nama Pihak Ketiga	Keterangan Barang/Jasa yang Diperoleh
				PENAMBAHAN		PENGURANGAN				
				Utang TA 2020	Koreksi Kurang Catat Utang TA 2019	PEMBAYARAN	Koreksi Lebih Catat Utang TA 2019			
1	2	3	4	5	6	7	8	9 = 4 + ((5+6) + (7+8))	11	14
0.08.05.00.0000.	Dinas Pemuda Dan Olahraga	Utang Pegawai	0	5.166.621.837	0	0	0	5.166.621.837		Utang TKD/TPP PNS PLT 25% Bulan April - Juli 2020
0.08.05.00.0000.	Dinas Pemuda Dan Olahraga	Utang Pegawai	0	5.022.945.488	0	0	0	5.022.945.488		Prediksi Utang TKD/TPP PNS PLT 25% Bulan Agust - Nov 2020
0.09.01.00.0000.	Dinas Sosial	Utang Pegawai	0	12.671.425.141	0	0	0	12.671.425.141		Utang TKD/TPP PNS 25% Bulan April - Juli 2020
0.09.01.00.0000.	Dinas Sosial	Utang Pegawai	0	12.588.583.135	0	0	0	12.588.583.135		Prediksi Utang TKD/TPP PNS 25% Bulan Agust - Nov 2020
0.09.03.00.0000.	Dinas Penanggulangan Kebakaran Dan Penyelamatan	Utang Pegawai	0	35.464.817.009	0	0	0	35.464.817.009		Utang TKD/TPP PNS PLT 25% Bulan April - Juli 2020
0.09.03.00.0000.	Dinas Penanggulangan Kebakaran Dan Penyelamatan	Utang Pegawai	0	35.387.523.424	0	0	0	35.387.523.424		Prediksi Utang TKD/TPP PNS PLT 25% Bulan Agust - Nov 2020
0.09.05.00.0000.	Satuan Polisi Pamong Praja	Utang Pegawai	0	40.986.757.259	0	0	0	40.986.757.259		Utang TKD/TPP PNS PLT 25% Bulan April - Juli 2020
0.09.05.00.0000.	Satuan Polisi Pamong Praja	Utang Pegawai	0	41.152.112.411	0	0	0	41.152.112.411		Prediksi Utang TKD/TPP PNS PLT 25% Bulan Agust - Nov 2020
0.09.19.00.0000.	Badan Penanggulangan Bencana Daerah	Utang Pegawai	0	38.101.203	0	0	0	38.101.203		Utang TKD/TPP PNS 25% Bulan April - Juli 2020
0.09.19.00.0000.	Badan Penanggulangan Bencana Daerah	Utang Pegawai	0	0	0	0	0	-		Prediksi Utang TKD/TPP PNS 25% Bulan Agust - Nov 2020
0.09.20.00.0000.	Dinas Pemberdayaan, Perlindungan Anak Dan Pengendalian Pend	Utang Pegawai	0	10.475.708.726	0	0	0	10.475.708.726		Utang TKD/TPP PNS PLT 25% Bulan April - Juli 2020
0.09.20.00.0000.	Dinas Pemberdayaan, Perlindungan Anak Dan Pengendalian Pend	Utang Pegawai	0	10.211.902.791	0	0	0	10.211.902.791		Prediksi Utang TKD/TPP PNS PLT 25% Bulan Agust - Nov 2020
0.09.21.00.0000.	Dinas Perindustrian, Perdagangan, Koperasi, Usaha Kecil, Dan Me	Utang Pegawai	0	6.583.829.330	0	0	0	6.583.829.330		Utang TKD/TPP PNS PLT 25% Bulan April - Juli 2020
0.09.21.00.0000.	Dinas Perindustrian, Perdagangan, Koperasi, Usaha Kecil, Dan Me	Utang Pegawai	0	6.427.919.306	0	0	0	6.427.919.306		Prediksi Utang TKD/TPP PNS PLT 25% Bulan Agust - Nov 2020
0.10.02.00.0000.	Dinas Kependudukan Dan Pencatatan Sipil	Utang Pegawai	0	9.343.966.136	0	0	0	9.343.966.136		Utang TKD/TPP PNS PLT 25% Bulan April - Juli 2020
0.10.02.00.0000.	Dinas Kependudukan Dan Pencatatan Sipil	Utang Pegawai	0	9.317.734.187	0	0	0	9.317.734.187		Prediksi Utang TKD/TPP PNS PLT 25% Bulan Agust - Nov 2020
0.11.02.00.0000.	Dinas Ketahanan Pangan, Kelautan Dan Pertanian	Utang Pegawai	0	9.143.454.149	0	0	0	9.143.454.149		Utang TKD/TPP PNS PLT 25% Bulan April - Juli 2020
0.11.02.00.0000.	Dinas Ketahanan Pangan, Kelautan Dan Pertanian	Utang Pegawai	0	8.900.521.039	0	0	0	8.900.521.039		Prediksi Utang TKD/TPP PNS PLT 25% Bulan Agust - Nov 2020
0.12.03.00.0000.	Badan Pembinaan Badan Usaha Milik Daerah	Utang Pegawai	0	984.175.572	0	0	0	984.175.572		Utang TKD/TPP PNS PLT 25% Bulan April - Juli 2020
0.12.03.00.0000.	Badan Pembinaan Badan Usaha Milik Daerah	Utang Pegawai	0	973.704.547	0	0	0	973.704.547		Prediksi Utang TKD/TPP PNS PLT 25% Bulan Agust - Nov 2020
0.13.03.00.0000.	Badan Pengelolaan Keuangan Daerah	Utang Pegawai	0	5.843.628.016	0	0	0	5.843.628.016		Utang TKD/TPP PNS 25% Bulan April - Juli 2020
0.13.03.00.0000.	Badan Pengelolaan Keuangan Daerah	Utang Pegawai	0	5.865.146.742	0	0	0	5.865.146.742		Prediksi Utang TKD/TPP PNS 25% Bulan Agust - Nov 2020
0.13.04.00.0000.	Badan Pendapatan Daerah	Utang Pegawai	0	14.712.945.693	0	0	0	14.712.945.693		Utang TKD/TPP PNS PLT 25% Bulan April - Juli 2020
0.13.04.00.0000.	Badan Pendapatan Daerah	Utang Pegawai	0	14.493.213.842	0	0	0	14.493.213.842		Prediksi Utang TKD/TPP PNS PLT 25% Bulan Agust - Nov 2020
0.13.04.00.0000.	Badan Pendapatan Daerah	Utang Pegawai	0	61.216.851.946	0	0	0	61.216.851.946		Hutang Belanja Pegawai TA. 2020 - Insentif Penundaan Pemungutan Pajak Daerah (25%) kepada ASN Pegawai Bapenda, Sekretaris Daerah, Gubernur, Wakil Gubernur dan Instansi Pemungut Lainnya
0.13.04.00.0000.	Badan Pendapatan Daerah	Utang Pegawai	0	3.966.523.467	0	0	0	3.966.523.467		Tunjangan PPh 21 TA.2020 - atas Pemberian Insentif Penundaan Pemungutan Pajak Daerah kepada ASN Pegawai Bapenda, Sekretaris Daerah, Gubernur dan Wakil Gubernur
0.13.05.00.0000.	Badan Pengelolaan Aset Daerah	Utang Pegawai	0	5.226.283.684	0	0	0	5.226.283.684		Utang TKD/TPP PNS PLT 25% Bulan April - Juli 2020
0.13.05.00.0000.	Badan Pengelolaan Aset Daerah	Utang Pegawai	0	5.122.346.453	0	0	0	5.122.346.453		Prediksi Utang TKD/TPP PNS PLT 25% Bulan Agust - Nov 2020
0.14.01.00.0000.	Inspektorat	Utang Pegawai	0	5.490.059.195	0	0	0	5.490.059.195		Utang TKD/TPP PNS PLT 25% Bulan April - Juli 2020
0.14.01.00.0000.	Inspektorat	Utang Pegawai	0	5.352.656.328	0	0	0	5.352.656.328		Prediksi Utang TKD/TPP PNS PLT 25% Bulan Agust - Nov 2020
0.15.01.00.0000.	Badan Perencanaan Pembangunan Daerah	Utang Pegawai	0	5.155.937.008	0	0	0	5.155.937.008		Utang TKD/TPP PNS PLT 25% Bulan April - Juli 2020
0.15.01.00.0000.	Badan Perencanaan Pembangunan Daerah	Utang Pegawai	0	5.186.697.499	0	0	0	5.186.697.499		Prediksi Utang TKD/TPP PNS PLT 25% Bulan Agust - Nov 2020
0.16.03.00.0000.	Dinas Lingkungan Hidup	Utang Pegawai	0	12.079.446.947	0	0	0	12.079.446.947		Utang TKD/TPP PNS PLT 25% Bulan April - Juli 2020
0.16.03.00.0000.	Dinas Lingkungan Hidup	Utang Pegawai	0	11.815.077.719	0	0	0	11.815.077.719		Prediksi Utang TKD/TPP PNS PLT 25% Bulan Agust - Nov 2020
0.17.01.00.0000.	Dinas Kebudayaan	Utang Pegawai	0	5.300.151.159	0	0	0	5.300.151.159		Utang TKD/TPP PNS PLT 25% Bulan April - Juli 2020
0.17.01.00.0000.	Dinas Kebudayaan	Utang Pegawai	0	5.263.944.612	0	0	0	5.263.944.612		Prediksi Utang TKD/TPP PNS PLT 25% Bulan Agust - Nov 2020
0.17.02.00.0000.	Dinas Pariwisata Dan Ekonomi Kreatif	Utang Pegawai	0	4.339.306.025	0	0	0	4.339.306.025		Utang TKD/TPP PNS PLT 25% Bulan April - Juli 2020
0.17.02.00.0000.	Dinas Pariwisata Dan Ekonomi Kreatif	Utang Pegawai	0	4.286.591.229	0	0	0	4.286.591.229		Prediksi Utang TKD/TPP PNS PLT 25% Bulan Agust - Nov 2020
0.18.01.00.0000.	Badan Kesatuan Bangsa Dan Politik	Utang Pegawai	0	2.590.802.180	0	0	0	2.590.802.180		Utang TKD/TPP PNS PLT 25% Bulan April - Juli 2020
0.18.01.00.0000.	Badan Kesatuan Bangsa Dan Politik	Utang Pegawai	0	2.555.808.452	0	0	0	2.555.808.452		Prediksi Utang TKD/TPP PNS PLT 25% Bulan Agust - Nov 2020
0.19.01.00.0000.	Badan Kepegawaian Daerah	Utang Pegawai	0	5.527.691.831	0	0	0	5.527.691.831		Utang TKD/TPP PNS PLT 25% Bulan April - Juli 2020
0.19.01.00.0000.	Badan Kepegawaian Daerah	Utang Pegawai	0	5.462.077.556	0	0	0	5.462.077.556		Prediksi Utang TKD/TPP PNS PLT 25% Bulan Agust - Nov 2020
0.19.02.00.0000.	Dinas Tenaga Kerja, Transmigrasi, Dan Energi	Utang Pegawai	0	11.022.839.667	0	0	0	11.022.839.667		Utang TKD/TPP PNS PLT 25% Bulan April - Juli 2020

KODE SKPD	NAMA SKPD	JENIS UTANG BELANJA	NILAI UTANG 31 DES 2019	PERIODE JANUARI S.D. DESEMBER 2020				NILAI UTANG 31 DES 2020	Nama Pihak Ketiga	Keterangan Barang/Jasa yang Diperoleh
				PENAMBAHAN		PENGURANGAN				
				Utang TA 2020	Koreksi Kurang Catat Utang TA 2019	PEMBAYARAN	Koreksi Lebih Catat Utang TA 2019			
1	2	3	4	5	6	7	8	9 = 4 + ((5+6) + (7+8))	11	14
0.19.02.00.0000.	Dinas Tenaga Kerja, Transmigrasi, Dan Energi	Utang Pegawai	0	10.767.602.701	0	0	0	10.767.602.701		Prediksi Utang TKD/TPP PNS PLT 25% Bulan Agust - Nov 2020
0.21.04.00.0000.	Dinas Komunikasi, Informatika Dan Statistik	Utang Pegawai	0	4.353.403.241	0	0	0	4.353.403.241		Utang TKD/TPP PNS PLT 25% Bulan April - Juli 2020
0.21.04.00.0000.	Dinas Komunikasi, Informatika Dan Statistik	Utang Pegawai	0	4.664.855.781	0	0	0	4.664.855.781		Prediksi Utang TKD/TPP PNS PLT 25% Bulan Agust - Nov 2020
0.21.05.00.0000.	Dinas Perpustakaan Dan Kearsipan	Utang Pegawai	0	4.142.957.752	0	0	0	4.142.957.752		Utang TKD/TPP PNS PLT 25% Bulan April - Juli 2020
0.21.05.00.0000.	Dinas Perpustakaan Dan Kearsipan	Utang Pegawai	0	4.059.900.695	0	0	0	4.059.900.695		Prediksi Utang TKD/TPP PNS PLT 25% Bulan Agust - Nov 2020
0.22.06.00.0000.	Dinas Penanaman Modal Dan Pelayanan Terpadu Satu Pintu	Utang Pegawai	0	26.983.897.568	0	0	0	26.983.897.568		Utang TKD/TPP PNS PLT 25% Bulan April - Juli 2020
0.22.06.00.0000.	Dinas Penanaman Modal Dan Pelayanan Terpadu Satu Pintu	Utang Pegawai	0	27.021.216.392	0	0	0	27.021.216.392		Prediksi Utang TKD/TPP PNS PLT 25% Bulan Agust - Nov 2020
0.24.00.00.0000.	Badan Pelayanan Pengadaan Barang/Jasa	Utang Pegawai	0	3.342.004.827	0	0	0	3.342.004.827		Utang TKD/TPP PNS PLT 25% Bulan April - Juli 2020
0.24.00.00.0000.	Badan Pelayanan Pengadaan Barang/Jasa	Utang Pegawai	0	3.310.874.701	0	0	0	3.310.874.701		Prediksi Utang TKD/TPP PNS PLT 25% Bulan Agust - Nov 2020
1.02.00.00.0000.	Sekretariat Kota Administrasi Jakarta Pusat	Utang Pegawai	0	13.211.135.603	0	0	0	13.211.135.603		Utang TKD/TPP PNS PLT 25% Bulan April - Juli 2020
1.02.00.00.0000.	Sekretariat Kota Administrasi Jakarta Pusat	Utang Pegawai	0	13.031.507.531	0	0	0	13.031.507.531		Prediksi Utang TKD/TPP PNS PLT 25% Bulan Agust - Nov 2020
2.02.00.00.0000.	Sekretariat Kota Administrasi Jakarta Utara	Utang Pegawai	0	10.666.288.227	0	0	0	10.666.288.227		Utang TKD/TPP PNS PLT 25% Bulan April - Juli 2020
2.02.00.00.0000.	Sekretariat Kota Administrasi Jakarta Utara	Utang Pegawai	0	10.589.030.809	0	0	0	10.589.030.809		Prediksi Utang TKD/TPP PNS PLT 25% Bulan Agust - Nov 2020
3.02.00.00.0000.	Sekretariat Kota Administrasi Jakarta Barat	Utang Pegawai	0	16.132.384.484	0	0	0	16.132.384.484		Utang TKD/TPP PNS PLT 25% Bulan April - Juli 2020
3.02.00.00.0000.	Sekretariat Kota Administrasi Jakarta Barat	Utang Pegawai	0	16.058.524.776	0	0	0	16.058.524.776		Prediksi Utang TKD/TPP PNS PLT 25% Bulan Agust - Nov 2020
4.02.00.00.0000.	Sekretariat Kota Administrasi Jakarta Selatan	Utang Pegawai	0	20.458.035.313	0	0	0	20.458.035.313		Utang TKD/TPP PNS PLT 25% Bulan April - Juli 2020
4.02.00.00.0000.	Sekretariat Kota Administrasi Jakarta Selatan	Utang Pegawai	0	20.072.256.924	0	0	0	20.072.256.924		Prediksi Utang TKD/TPP PNS PLT 25% Bulan Agust - Nov 2020
5.02.00.00.0000.	Sekretariat Kota Administrasi Jakarta Timur	Utang Pegawai	0	21.755.600.584	0	0	0	21.755.600.584		Utang TKD/TPP PNS PLT 25% Bulan April - Juli 2020
5.02.00.00.0000.	Sekretariat Kota Administrasi Jakarta Timur	Utang Pegawai	0	21.489.499.824	0	0	0	21.489.499.824		Prediksi Utang TKD/TPP PNS PLT 25% Bulan Agust - Nov 2020
6.02.00.00.0000.	Sekretariat Kabupaten Administrasi Kepulauan Seribu	Utang Pegawai	0	4.122.257.254	0	0	0	4.122.257.254		Utang TKD/TPP PNS PLT 25% Bulan April - Juli 2020
6.02.00.00.0000.	Sekretariat Kabupaten Administrasi Kepulauan Seribu	Utang Pegawai	0	4.061.176.862	0	0	0	4.061.176.862		Prediksi Utang TKD/TPP PNS PLT 25% Bulan Agust - Nov 2020
JUMLAH UTANG PEGAWAI			**182.550.981**	**1.565.419.675.714**	**0**	**182.550.981**	**0**	**1.565.419.675.714**		

DAFTAR UTANG BELANJA DI SKPD
PADA LAPORAN KEUANGAN PROVINSI DKI JAKARTA
PER 31 DESEMBER 2020

KODE SKPD	NAMA SKPD	JENIS UTANG BELANJA	NILAI UTANG 31 DES 2019	PERIODE JANUARI S.D. DESEMBER 2020				NILAI UTANG 31 DES 2020	Nama Pihak Ketiga	Keterangan Barang/Jasa yang Diperoleh
				PENAMBAHAN		PENGURANGAN				
				Utang TA 2020	Koreksi Kurang Catat Utang TA 2019	PEMBAYARAN	Koreksi Lebih Catat Utang TA 2019			
1	2	3	4	5	6	7	8	9 = 4 + ((5+6) + (7+8))	11	14
1.05.09.01.0000.000	Suku Dinas Kehutanan Kota - Jakpus	Utang Belanja Persediaan	21.189	92.331				113.520	PT. Zoe Pesona Abadi	
2.05.09.01.0000.000	Suku Dinas Kehutanan Kota - Jakut	Utang Belanja Persediaan	22.327.598	34.010.588				56.338.186		
2.05.09.01.0000.000	Suku Dinas Kehutanan Kota - Jakut	Utang Belanja Persediaan	3.500.750	15.659.061				19.159.811		
6.07.01.01.5000.000	Pusat Kesehatan Masyarakat Kecamatan Kep. Seribu Utara - Kep. Seribu	Utang Belanja Persediaan	8.866.000			8.866.000		-	PT Lawsim	
6.07.01.01.5000.000	Pusat Kesehatan Masyarakat Kecamatan Kep. Seribu Utara - Kep. Seribu	Utang Belanja Persediaan	29.000.000			29.000.000		-	PT Kimia Farma Trading & Distribution	
6.07.01.01.5000.000	Pusat Kesehatan Masyarakat Kecamatan Kep. Seribu Utara - Kep. Seribu	Utang Belanja Persediaan	43.969.000			43.969.000		-	PT Kimia Farma Trading & Distribution	
6.07.01.01.5000.000	Pusat Kesehatan Masyarakat Kecamatan Kep. Seribu Utara - Kep. Seribu	Utang Belanja Persediaan	1.794.060			1.794.060		-	PT Anugrah Argon Medica	
6.07.01.01.5000.000	Pusat Kesehatan Masyarakat Kecamatan Kep. Seribu Utara - Kep. Seribu	Utang Belanja Persediaan	16.735.533			16.735.533		-	PT Indofarma Global Medika	
6.07.01.01.5000.000	Pusat Kesehatan Masyarakat Kecamatan Kep. Seribu Utara - Kep. Seribu	Utang Belanja Persediaan	2.536.500			2.536.500		-	PT Cobra Dental	
6.07.01.01.5000.000	Pusat Kesehatan Masyarakat Kecamatan Kep. Seribu Utara - Kep. Seribu	Utang Belanja Persediaan	752.400			752.400		-	PT Cobra Dental	
0.07.01.04.0000.030	Rumah Sakit Umum Daerah Kepulauan Seribu	Utang Belanja Persediaan	24.552.205			24.552.205		-	PT. UNIVERSAL ENERGI NUSANTARA	BBM KDO KHUSUS (AMBULANCE LAUT)
0.06.02.17.0000.000	Unit Penyelenggara Pelabuhan Daerah Ii	Utang Belanja Persediaan		48.465.065	-	24.690.012	-	23.775.053	PT. CAKRA PARAMITA UTAMA	
0.11.02.00.0000.000	Dinas Ketahanan Pangan, Kelautan Dan Pertanian	Utang Belanja Persediaan		72.385.599				72.385.599	PT. SARI Jaya Maju	ATK
0.11.02.00.0000.000	Dinas Ketahanan Pangan, Kelautan Dan Pertanian	Utang Belanja Persediaan		54.710.040				54.710.040	CV HENDRY PUTRA ANDALAN	Pakaian kerja dan sepatu
0.11.01.01.0000.001	Pusat Pengembangan Benih Dan Proteksi Tanaman	Utang Belanja Persediaan		29.461.402				29.461.402	CV. MEGA SURYA ABADI	Alat dan Bahan Kebersihan
0.11.01.01.0000.001	Pusat Pengembangan Benih Dan Proteksi Tanaman	Utang Belanja Persediaan		28.556.000				28.556.000	CV. KUTAI ABADI KARYA	Pakaian Seragam Kerja Petugas Kebersihan
0.11.01.01.0000.001	Pusat Pengembangan Benih Dan Proteksi Tanaman	Utang Belanja Persediaan		3.357.200				3.357.200	CV. SOSOR LESTARI JAYA	Perlengkapan Keamanan (Senter)
0.11.01.01.0000.001	Pusat Pengembangan Benih Dan Proteksi Tanaman	Utang Belanja Persediaan		83.795.800				83.795.800	CV. SOSOR LESTARI JAYA	Pakaian Seragam Kerja Petugas Keamanan
2.05.07.00.0000.000	Suku Dinas Perumahan Rakyat Dan Kawasan Permukiman Kota - Jakut	Utang Belanja Persediaan		1.588	23.544.480			23.546.068	PT. Unggul Sokaja	
JUMLAH UTANG BELANJA PERSEDIAAN			**154.055.235**	**370.494.674**	**23.544.480**	**152.895.710**	**-**	**395.198.679**		
0.08.01.00.0000.000	Dinas Pendidikan	Utang Belanja Barang	45.349.507					45.349.507	PT Rendi Narumiris Jaya	
0.08.01.00.0000.000	Dinas Pendidikan	Utang Belanja Barang	48.437.440					48.437.440	PT Citra Abadi Persada	
0.08.01.00.0000.000	Dinas Pendidikan	Utang Belanja Barang	32.098.740					32.098.740	CV Alpin Sejahtera Sentosa	
0.08.01.00.0000.000	Dinas Pendidikan	Utang Belanja Barang	38.243.212					38.243.212	CV Rapina Rejeki	
0.08.01.00.0000.000	Dinas Pendidikan	Utang Belanja Barang	44.911.500					44.911.500	CV Achmad Jaya	
0.08.01.00.0000.000	Dinas Pendidikan	Utang Belanja Barang	43.246.155					43.246.155	CV Gok Uli Rejeki	
0.08.01.00.0000.000	Dinas Pendidikan	Utang Belanja Barang	40.621.500					40.621.500	CV Charissa Sejati	
0.08.01.00.0000.000	Dinas Pendidikan	Utang Belanja Barang	44.804.250					44.804.250	PT Abrooro Haya	
0.08.01.00.0000.000	Dinas Pendidikan	Utang Belanja Barang	48.930.623					48.930.623	PT Surya Menara Indah	
0.08.01.00.0000.000	Dinas Pendidikan	Utang Belanja Barang	22.132.815					22.132.815	CV Wanni Star	
0.08.01.00.0000.000	Dinas Pendidikan	Utang Belanja Barang	53.500.000					53.500.000	CV Lima Putri Jaya	
0.08.01.00.0000.000	Dinas Pendidikan	Utang Belanja Barang	47.745.727					47.745.727	PT Revalino Agung Pratama	
0.08.01.00.0000.000	Dinas Pendidikan	Utang Belanja Barang	26.019.000					26.019.000	CV Anugerah Indah Maha Karya	
0.08.05.00.0000.000	Dinas Pemuda Dan Olah Raga	Utang Belanja Barang	607.706.000	-	-	-	607.706.000	-	CV. AKBAR PANJAYA	Pemutusan Kontrak (Penyetoran Jaminan Pelaksanaan sebesar Rp.61.718.800,- & Penghapusan Utang)
0.08.05.00.0000.000	Dinas Pemuda Dan Olah Raga	Utang Belanja Barang	900.000.200	-	-	-	-	900.000.200	PT. CITRA BAHANA MEDIKA	Pekerjaan selesai 100%
2.05.07.00.0000.000	Suku Dinas Perumahan Rakyat Dan Kawasan Permukiman Kota - Jakut	Utang Belanja Barang	23.544.480	-	-	-	23.544.480	-	PT. Unggul Sokaja	
5.05.07.00.0000.000	Suku Dinas Perumahan Rakyat Dan Kawasan Permukiman Kota - Jaktim	Utang Belanja Barang	12.290.000					12.290.000	Surya Catering	
0.06.01.02.0000.000	Unit Pengelola Terminal Angkutan Jalan	Utang Belanja Barang	318.922.540					318.922.540	PT.RAMA KASIH SEMPURNA	
3.11.02.01.0000.000	Suku Dinas Ketahanan Pangan, Kelautan Dan Pertanian Kota - Jakbar	Utang Belanja Barang	1.950.000					1.950.000	Cathering Pawon Bu Puji	Konsumsi (Makan Minum)
0.09.21.00.0000.000	Dinas Koperasi, Usaha Kecil Dan Menengah, Serta Perdagangan	Utang Belanja Barang	44.495.000				44.495.000	-	Kantor jasa penilai Febriman Siregar & Rekan	

0.09.21.00.0000.000	Dinas Koperasi, Usaha Kecil Dan Menengah, Serta Perdagangan	Utang Belanja Barang	44.495.000				44.495.000	-	Kantor jasa penilai Publik Tri Kurniawan, Zarifin, Pardomuan,Nazir & Rekan	
0.17.01.10.0000.002	Unit Pengelola Museum Kebaharian Jakarta	Utang Belanja Barang	88.501			88.501		-	PT. Tirta Investama	
0.06.02.00.0000.000	Dinas Perhubungan	Utang Belanja Barang		4.296.600				4.296.600	CV. BALINA AGUNG PERKASA	HUTANG Penyediaan Makanan dan Minuman (Minum Pegawai Harian) No. SPK : 147/-077 TGL 24 JANUARI 2020
0.06.02.00.0000.000	Dinas Perhubungan	Utang Belanja Barang		186.000.000				186.000.000	Mulyadi, SH.,	
0.11.02.00.0000.000	Dinas Ketahanan Pangan, Kelautan Dan Pertanian	Utang Belanja Barang		4.812.500				4.812.500	CV FIRDHA JAYA	Penjilidan
0.11.02.00.0000.000	Dinas Ketahanan Pangan, Kelautan Dan Pertanian	Utang Belanja Barang		23.882.760				23.882.760	CV FIRDHA JAYA	Fotocopy
0.11.02.00.0000.000	Dinas Ketahanan Pangan, Kelautan Dan Pertanian	Utang Belanja Barang		4.482.000				4.482.000	PT Tirta Investama	Air Minum AQUA
0.11.02.00.0000.000	Dinas Ketahanan Pangan, Kelautan Dan Pertanian	Utang Belanja Barang		9.187.200				9.187.200	CV LARAS CIPTA	Konsumsi peserta
0.13.05.00.0000.000	Badan Pengelolaan Aset Daerah	Utang Belanja Barang		11.452.928.220				11.452.928.220	KPP Pratama Jakarta Taman sari	Hutang pajak atas SKP KPP Pratama Jakarta Taman sari tanggal 15 Juli 2019 sesuai hasil pemeriksaan pajak (karena pembubaran) BP THR LOKASARI tahun pajak 2016 dan 2017. Nama WP : Badan Pengelola Taman Hiburan Rakyat Lokasari. NPWP : 01.721.579.9.032.000
JUMLAH UTANG BELANJA BARANG			**2.489.532.190**	**11.685.589.280**	**-**	**88.501**	**720.240.480**	**13.454.792.489**		
0.05.07.00.0000.000	Dinas Perumahan Rakyat Dan Kawasan Permukiman Kota	Utang Belanja Jasa Non TALI	37.686.000					37.686.000	KJPP DAMIANUS AMBUR & REKAN	
0.05.07.00.0000.000	Dinas Perumahan Rakyat Dan Kawasan Permukiman Kota	Utang Belanja Jasa Non TALI	47.404.500					47.404.500	KJPP DAMIANUS AMBUR & REKAN	
0.05.07.00.0000.000	Dinas Perumahan Rakyat Dan Kawasan Permukiman Kota	Utang Belanja Jasa Non TALI	8.512.621	24.701.416				33.214.037	PT. BINA MITRA WAHANA	
0.05.07.00.0000.000	Dinas Perumahan Rakyat Dan Kawasan Permukiman Kota	Utang Belanja Jasa Non TALI	1.976.176					1.976.176	PT. DANUREKSA SARANA CIPTA	
0.05.07.00.0000.000	Dinas Perumahan Rakyat Dan Kawasan Permukiman Kota	Utang Belanja Jasa Non TALI	9.428.803	34.038.386				43.467.189	PT. BOBBY AND TEAM	
0.05.07.00.0000.000	Dinas Perumahan Rakyat Dan Kawasan Permukiman Kota	Utang Belanja Jasa Non TALI	2.499.881		1			2.499.882	PT. JAGAD ALAM SEMESTA	
4.05.07.00.0000.000	Suku Dinas Perumahan Rakyat Dan Kawasan Permukiman Kota - Jaksel	Utang Belanja Jasa Non TALI	4.092.000					4.092.000	BPJS	Kekurangan Pembayaran Iuran BPJS Kesehatan sebesar 2% Tahun 2016
4.05.07.00.0000.000	Suku Dinas Perumahan Rakyat Dan Kawasan Permukiman Kota - Jaksel	Utang Belanja Jasa Non TALI	21.958.750					21.958.750	PT. CAKRA GATRA UTAMA	Kegiatan Peningkatan Sarana, Prasarana dan Utilitas di Kelurahan Tegal Parang
0.05.09.00.0000.000	Dinas Kehutanan	Utang Belanja Jasa Non TALI	19.034.400				19.034.400	-	PT.VANESA CITRA NUSANTARA	Koreksi ke Utang Belanja TALI dengan BAST No.16921/1.795.211
0.05.11.00.0000.000	Dinas Cipta Karya, Tata Ruang Dan Pertanahan	Utang Belanja Jasa Non TALI	15.484.098	26.793.302			42.277.400	-	PT. Bennatin Surya Cipta	Belanja Jasa Konsultansi Pengawasan (Supervision) Pembangunan Pos Dinas Penanggulangan Kebakaran dan Penyelamatan Provinsi DKI Jakarta (Progress Fisik: 100%, BASTP No. 1156/-076.3, Tgl. 20-02-2020)
0.05.11.00.0000.000	Dinas Cipta Karya, Tata Ruang Dan Pertanahan	Utang Belanja Jasa Non TALI	11.923.348	6.820.060			18.743.408	-	PT. Bina Jasindo Saintek	Belanja Jasa Konsultansi Pengawasan (Supervision) Pembangunan Kantor Sektor Dinas Penanggulangan Kebakaran dan Penyelamatan Provinsi DKI Jakarta (Progress Fisik: 100%, BASTP No. 823/-076.3, Tgl. 08-02-2020)
0.05.11.00.0000.000	Dinas Cipta Karya, Tata Ruang Dan Pertanahan	Utang Belanja Jasa Non TALI	38.996.513	19.207.237			58.203.750	-	PT.Komsha Akur	Belanja Jasa Konsultansi Pengawasan (Supervision) Pembangunan Kantor Unit Pengelola Pengembangan Tanaman Perkotaan Dinas Kehutanan (Progress Fisik: 100%, BASTP No. 679/-076.3, Tgl. 31-01-2020)
0.05.11.00.0000.000	Dinas Cipta Karya, Tata Ruang Dan Pertanahan	Utang Belanja Jasa Non TALI	9.001.763	1.949.287			10.951.050	-	Arkitek Team Empat	Belanja Jasa Konsultansi Pengawasan (Supervision) Lanjutan Pembangunan gedung kantor Suku Dinas Pemadam Kebakaran dan Penyelamatan Kota Administrasi Jakarta Timur (Progress Fisik: 100%, BASTP No. 756/-076.3, Tgl. 05-02-2020)
0.05.11.00.0000.000	Dinas Cipta Karya, Tata Ruang Dan Pertanahan	Utang Belanja Jasa Non TALI	12.300.442	47.760.308			60.060.750	-	CV. Apik Karya	Belanja Jasa Konsultansi Pengawasan (Supervision) Penataan Kawasan Monas (Progress Fisik: 100%, BASTP No. 1820/-076.3, Tgl. 21-03-2020)
0.05.11.00.0000.000	Dinas Cipta Karya, Tata Ruang Dan Pertanahan	Utang Belanja Jasa Non TALI	13.860.000					13.860.000	PT. Modern Data Solusi	Belanja Jasa Sewa Fotocopy
0.05.11.00.0000.000	Dinas Cipta Karya, Tata Ruang Dan Pertanahan	Utang Belanja Jasa Non TALI	867.281.700					867.281.700	PT. Kapima Rencanatama	Belanja Jasa Konsultansi Teknologi Informasi Sesuai Putusan Badan Arbitrasi Nasional Indonesia (BANI) atas Sengketa Hasil Pekerjaan Kegiatan Pendataan dan Otomasi P4T Tahun 2015
0.08.01.00.0000.000	Dinas Pendidikan	Utang Belanja Jasa Non TALI	117.043.387					117.043.387	PT Virama Karya Persero	
0.08.01.00.0000.000	Dinas Pendidikan	Utang Belanja Jasa Non TALI	6.600.000					6.600.000	SUBAGIO	
0.08.01.00.0000.000	Dinas Pendidikan	Utang Belanja Jasa Non TALI	3.629.150					3.629.150	MASIH PUSPITASA	
0.08.01.00.0000.000	Dinas Pendidikan	Utang Belanja Jasa Non TALI	9.900.000					9.900.000	WALUYO	
0.08.01.00.0000.000	Dinas Pendidikan	Utang Belanja Jasa Non TALI	9.750.000					9.750.000	ARIF HIDAYAT	
0.08.01.00.0000.000	Dinas Pendidikan	Utang Belanja Jasa Non TALI	6.500.000					6.500.000	DIDI ROSIDI	
0.08.01.00.0000.000	Dinas Pendidikan	Utang Belanja Jasa Non TALI	9.500.000					9.500.000	CV. ANDALAS MITRA ANDALAN (ROMI AGUSTA,SE)	

0.08.01.00.0000.000	Dinas Pendidikan	Utang Belanja Jasa Non TALI	29.876.000					29.876.000	Christian M. Paraisu	
0.08.01.00.0000.000	Dinas Pendidikan	Utang Belanja Jasa Non TALI	29.876.000					29.876.000	Alexander J. Lolowang	
0.08.01.00.0000.000	Dinas Pendidikan	Utang Belanja Jasa Non TALI	29.876.000					29.876.000	Letjon Sianturi	
0.08.01.00.0000.000	Dinas Pendidikan	Utang Belanja Jasa Non TALI	29.876.000					29.876.000	Tejo Murgiyanto	
0.08.01.00.0000.000	Dinas Pendidikan	Utang Belanja Jasa Non TALI	29.876.000					29.876.000	Dedy surakhmat	
0.08.01.00.0000.000	Dinas Pendidikan	Utang Belanja Jasa Non TALI	29.876.000					29.876.000	Ir. R. WIDARYANTO	
0.08.01.00.0000.000	Dinas Pendidikan	Utang Belanja Jasa Non TALI	29.876.000					29.876.000	DANI IRAWAN	
0.08.01.00.0000.000	Dinas Pendidikan	Utang Belanja Jasa Non TALI	29.876.000					29.876.000	Yenny Syah	
0.08.01.00.0000.000	Dinas Pendidikan	Utang Belanja Jasa Non TALI	29.876.000					29.876.000	Raldy Kandou	
0.08.01.00.0000.000	Dinas Pendidikan	Utang Belanja Jasa Non TALI	29.876.000					29.876.000	Henry Maurice Situmorang	
0.08.01.00.0000.000	Dinas Pendidikan	Utang Belanja Jasa Non TALI	29.876.000					29.876.000	Orsi D. Rantung	
0.08.01.00.0000.000	Dinas Pendidikan	Utang Belanja Jasa Non TALI	29.876.000					29.876.000	Mareike F. Runtu.	
0.08.01.00.0000.000	Dinas Pendidikan	Utang Belanja Jasa Non TALI	29.876.000					29.876.000	Hendrik Gosal	
0.08.01.00.0000.000	Dinas Pendidikan	Utang Belanja Jasa Non TALI	29.876.000					29.876.000	Feri Dian Afrani	
0.08.01.00.0000.000	Dinas Pendidikan	Utang Belanja Jasa Non TALI	29.876.000					29.876.000	Hedera	
0.08.01.00.0000.000	Dinas Pendidikan	Utang Belanja Jasa Non TALI	29.876.000					29.876.000	Alfin Alamsyah	
0.08.01.00.0000.000	Dinas Pendidikan	Utang Belanja Jasa Non TALI	29.876.000					29.876.000	Yulia Davit	
0.08.01.00.0000.000	Dinas Pendidikan	Utang Belanja Jasa Non TALI	29.876.000					29.876.000	Rahmad Gede Tumenggung Zees	
0.08.01.00.0000.000	Dinas Pendidikan	Utang Belanja Jasa Non TALI	29.876.000					29.876.000	Boi Dapot Lumbanraja, ST	
0.08.01.00.0000.000	Dinas Pendidikan	Utang Belanja Jasa Non TALI	29.876.000					29.876.000	Wisnu Wahjusaputra	
0.08.01.00.0000.000	Dinas Pendidikan	Utang Belanja Jasa Non TALI	29.876.000					29.876.000	Fahmi	
0.08.01.00.0000.000	Dinas Pendidikan	Utang Belanja Jasa Non TALI	29.876.000					29.876.000	Edowardo	
0.08.01.00.0000.000	Dinas Pendidikan	Utang Belanja Jasa Non TALI	29.876.000					29.876.000	Nofril	
0.08.01.00.0000.000	Dinas Pendidikan	Utang Belanja Jasa Non TALI	29.876.000					29.876.000	Ela Sumarlani	
0.08.01.00.0000.000	Dinas Pendidikan	Utang Belanja Jasa Non TALI	907.865.958					907.865.958	PT Elsadai Servo Cons	
0.08.01.00.0000.000	Dinas Pendidikan	Utang Belanja Jasa Non TALI	4.257.000					4.257.000	PT Bumi Madani	
2.08.01.01.0000.000	Suku Dinas Pendidikan Wilayah 1 Kota - Jakut	Utang Belanja Jasa Non TALI	1.790.100				1.790.100	-	PT. ESYA MEGAH PERKASA	koreksi double catat, sudah dicatat di utang belanja modal
2.08.01.01.0000.000	Suku Dinas Pendidikan Wilayah 1 Kota - Jakut	Utang Belanja Jasa Non TALI	3.510.000				3.510.000	-	PT. ISA KREASI MANDIRI SEJATI	koreksi double catat, sudah dicatat di utang belanja modal
2.08.01.01.0000.000	Suku Dinas Pendidikan Wilayah 1 Kota - Jakut	Utang Belanja Jasa Non TALI	1.182.870				1.182.870	-	PT. DANUREKAS SARANA CIPTA	koreksi double catat, sudah dicatat di utang belanja modal
2.08.01.01.0000.000	Suku Dinas Pendidikan Wilayah 1 Kota - Jakut	Utang Belanja Jasa Non TALI	1.105.650				1.105.650	-	PT. MATARAM SURYA CITA	koreksi double catat, sudah dicatat di utang belanja modal
2.08.01.01.0000.000	Suku Dinas Pendidikan Wilayah 1 Kota - Jakut	Utang Belanja Jasa Non TALI	1.719.900				1.719.900	-	PT. CIPTA SARANA MULTI GUNA	koreksi double catat, sudah dicatat di utang belanja modal
0.06.02.00.0000.000	Dinas Perhubungan	Utang Belanja Jasa Non TALI	3.600.000					3.600.000	Dinas Pekerjaan Umum	
0.06.02.00.0000.000	Dinas Perhubungan	Utang Belanja Jasa Non TALI	3.600.000					3.600.000	Dinas Pekerjaan Umum	
0.06.02.00.0000.000	Dinas Perhubungan	Utang Belanja Jasa Non TALI	1.210.000					1.210.000	PT. Andalusia Konsulindo	
0.06.02.00.0000.000	Dinas Perhubungan	Utang Belanja Jasa Non TALI	1.950.000					1.950.000	Dinas Pekerjaan Umum	
0.06.02.00.0000.000	Dinas Perhubungan	Utang Belanja Jasa Non TALI	50.000.000					50.000.000	Dinas Tata Ruang	
0.06.02.00.0000.000	Dinas Perhubungan	Utang Belanja Jasa Non TALI	3.600.000					3.600.000	Dinas Pekerjaan Umum	
0.06.02.00.0000.000	Dinas Perhubungan	Utang Belanja Jasa Non TALI	50.000.000					50.000.000	Sugeng W,M.Widigdo & Rekan	
0.06.02.00.0000.000	Dinas Perhubungan	Utang Belanja Jasa Non TALI	50.000.000					50.000.000	Sugeng W,M.Widigdo & Rekan	
0.06.02.00.0000.000	Dinas Perhubungan	Utang Belanja Jasa Non TALI	12.364.000					12.364.000	PT. Alfriz Auliatama	
0.06.02.00.0000.000	Dinas Perhubungan	Utang Belanja Jasa Non TALI	24.519.000					24.519.000	CV. Galuh	
0.06.02.00.0000.000	Dinas Perhubungan	Utang Belanja Jasa Non TALI	12.364.000					12.364.000	PT. Andalusia Konsulindo	
0.06.02.00.0000.000	Dinas Perhubungan	Utang Belanja Jasa Non TALI	29.305.500					29.305.500	CV. Cipta Sukses Raya	
0.06.02.00.0000.000	Dinas Perhubungan	Utang Belanja Jasa Non TALI	38.875.375					38.875.375	PT. Hardja Moekti Consultant	
0.06.02.00.0000.000	Dinas Perhubungan	Utang Belanja Jasa Non TALI	27.014.250					27.014.250	PT. Bahana Nusantara	
3.05.10.00.0000.000	Suku Dinas Sumber Daya Air Kota - Jakbar	Utang Belanja Jasa Non TALI	24.500.000					24.500.000	Ir. Mawardi	
0.09.03.01.0000.000	Pusat Pendidikan Dan Pelatihan Penanggulangan Kebakaran Dan Penyelamatan	Utang Belanja Jasa Non TALI	15.438.708	6.585.126				22.023.834	PT Huda Tata Sarana	Jasa Konsultansi Pengawas/Supervisi Pembangunan Gedung Kantor (Penambahan Bobot Pekerjaan 7,01% per 31/12/2019 dan Penyelesaian Pekerjaan Bobot 2,99% per 10/01/2020)
0.09.03.01.0000.000	Pusat Pendidikan Dan Pelatihan Penanggulangan Kebakaran Dan Penyelamatan	Utang Belanja Jasa Non TALI	27.488.850	26.516.750				54.005.600	PT Saritama Purnama	Jasa Konsultansi Pengawas/Supervisi Pembangunan Gedung Kelas (Penambahan Bobot Pekerjaan 10,18% per 31/12/2019 dan Penyelesaian Pekerjaan Bobot 9,82% per 10/02/2020)
0.11.02.00.0000.000	Dinas Ketahanan Pangan, Kelautan Dan Pertanian	Utang Belanja Jasa Non TALI	8.155.917					8.155.917	PT.Tambora Setia Jaya	
0.11.02.01.0000.007	Pusat Pelayanan Kesehatan Hewan Dan Peternakan	Utang Belanja Jasa Non TALI	12.846.896	6.774.856				19.621.752	PT. Huda Tata Sarana	Gedung Bangunan
6.11.02.01.0000.000	Suku Dinas Ketahanan Pangan, Kelautan Dan Pertanian Kabupaten - Kep. Seribu	Utang Belanja Jasa Non TALI	2.194.320	6.582.960				8.777.280	PT. ESYA MEGAH PERKASA	
0.06.02.10.0000.000	Unit Pengelola Pengujian Kendaraan Bermotor Cilincing	Utang Belanja Jasa Non TALI	2.524.494					2.524.494	PT. Inkoneksi Izi Konsultan	
5.05.10.00.0000.000	Suku Dinas Sumber Daya Air Kota - Jaktim	Utang Belanja Jasa Non TALI	166.416.074					166.416.074	BPJS	
4.02.00.00.0000.000	Kota Administrasi Jakarta Selatan	Utang Belanja Jasa Non TALI	117.672.500					117.672.500	PT. TIRAMATSI UTAMA	Gedung dan Bangunan

4.02.00.00.0000.000	Kota Administrasi Jakarta Selatan	Utang Belanja Jasa Non TALI	14.882.423					14.882.423	PT. GIHON WAHANA CIPTA	Gedung dan Bangunan
4.02.00.00.0000.000	Kota Administrasi Jakarta Selatan	Utang Belanja Jasa Non TALI	6.510.537					6.510.537	PT. CIRIAJASA CIPTA MANDARI ENJINERING	Gedung dan Bangunan
4.02.00.00.0000.000	Kota Administrasi Jakarta Selatan	Utang Belanja Jasa Non TALI	27.375.972					27.375.972	PT. ESYA MEGAH PERKASA	Gedung dan Bangunan
4.02.00.00.0000.000	Kota Administrasi Jakarta Selatan	Utang Belanja Jasa Non TALI	11.680.625					11.680.625	PT. BUMI MADANI	Gedung dan Bangunan
2.05.07.00.0000.000	Suku Dinas Perumahan Rakyat Dan Kawasan Permukiman Kota - Jakut	Utang Belanja Jasa Non TALI	11.976.250	11.976.250				23.952.500	PT. Ambara Puspita	
2.05.07.00.0000.000	Suku Dinas Perumahan Rakyat Dan Kawasan Permukiman Kota - Jakut	Utang Belanja Jasa Non TALI	18.576.360	12.384.240				30.960.600	PT. Andalas Indah Rekatama	
2.05.07.00.0000.000	Suku Dinas Perumahan Rakyat Dan Kawasan Permukiman Kota - Jakut	Utang Belanja Jasa Non TALI	15.203.232	10.135.488				25.338.720	PT. Andalas Indah Rekatama	
0.07.01.04.0000.001	Rumah Sakit Umum Daerah Koja	Utang Belanja Jasa Non TALI	-					-	ARKONIN	
0.07.01.04.0000.001	Rumah Sakit Umum Daerah Koja	Utang Belanja Jasa Non TALI	20.219.219	17.672.871				37.892.090	PT MITRA PLAN KONS	
2.13.05.01.0000.000	Suku Badan Pengelola Aset Daerah Kota - Jakut	Utang Belanja Jasa Non TALI	9.430.589					9.430.589	PT. Krida Karya Advisory	jasa konsultasi pengawasan rehab gedung mitra praja
5.05.07.00.0000.000	Suku Dinas Perumahan Rakyat Dan Kawasan Permukiman Kota - Jaktim	Utang Belanja Jasa Non TALI	4.726.562					4.726.562	PT. Bumi Madani	
5.05.07.00.0000.000	Suku Dinas Perumahan Rakyat Dan Kawasan Permukiman Kota - Jaktim	Utang Belanja Jasa Non TALI	16.951.000					16.951.000	PT. Granitindo Cipta Sejati	
0.06.01.02.0000.000	Unit Pengelola Terminal Angkutan Jalan	Utang Belanja Jasa Non TALI	3.680.452					3.680.452	PT.ESYA MEGAH PERKASA	
3.11.02.01.0000.000	Suku Dinas Ketahanan Pangan, Kelautan Dan Pertanian Kota - Jakbar	Utang Belanja Jasa Non TALI	1.400.000					1.400.000	Joty Atmadjaja	Honorarium Narasumber
3.11.02.01.0000.000	Suku Dinas Ketahanan Pangan, Kelautan Dan Pertanian Kota - Jakbar	Utang Belanja Jasa Non TALI	9.900.000					9.900.000	PT. Boantua Gemeliang	Mobilitas Darat
3.09.21.00.0000.000	Suku Dinas Koperasi, Usaha Kecil Dan Menengah, Serta Perdagangan Kota - Jakbar	Utang Belanja Jasa Non TALI	19.800.000					19.800.000	CV Brilian Krisdatama	Utang belanja sewa mesin fotocopy
3.09.21.00.0000.000	Suku Dinas Koperasi, Usaha Kecil Dan Menengah, Serta Perdagangan Kota - Jakbar	Utang Belanja Jasa Non TALI	2.722.500					2.722.500	PT. Setiawan Kumalagiri	Utang belanja sewa mesin fotocopy
3.09.21.00.0000.000	Suku Dinas Koperasi, Usaha Kecil Dan Menengah, Serta Perdagangan Kota - Jakbar	Utang Belanja Jasa Non TALI	8.197.216					8.197.216	BPJS Kesehatan	tang BPJS Kesehatan Petugas Pendamping
0.19.02.00.0000.000	Dinas Tenaga Kerja Dan Transmigrasi	Utang Belanja Jasa Non TALI	4.729.188					4.729.188	BPJS	Jaminan Kecelakaan Kerja dan Jaminan Kematian
0.19.02.01.0000.001	Pusat Pelatihan Kerja Daerah - Jakpus	Utang Belanja Jasa Non TALI	8.079.009			8.079.009		-	BPJS Kesehatan	BPJS Kesehatan Petugas Kebersihan dan Keamanan Kantor
0.19.02.01.0000.001	Pusat Pelatihan Kerja Daerah - Jakpus	Utang Belanja Jasa Non TALI	1.617.372			1.617.372		-	BPJS Tenaga Kerja	BPJS Ketenagakerjaan Petugas Kebersihan dan Keamanan Kantor
3.19.02.00.0000.000	Suku Dinas Tenaga Kerja Dan Transmigrasi Kota - Jakbar	Utang Belanja Jasa Non TALI	728.001					728.001	BPJS	Iuran BPJS-Kesehatan (3%)
5.02.00.00.0000.000	Kota Administrasi Jakarta Timur	Utang Belanja Jasa Non TALI	70.089.113					70.089.113	Ditjen Pajak	
5.02.00.00.5303.000	Kelurahan Kramat Jati - Jaktim	Utang Belanja Jasa Non TALI	3.001.444					3.001.444	BPJS	
5.02.00.00.5303.000	Kelurahan Kramat Jati - Jaktim	Utang Belanja Jasa Non TALI	12.611.136					12.611.136	BPJS	
2.02.00.00.5500.000	Kecamatan Cilincing - Jakut	Utang Belanja Jasa Non TALI	53.760.080				80	53.760.000	Alif Putra Guna	Sewa Bus
0.09.21.03.0000.000	Unit Pengelola Metrologi	Utang Belanja Jasa Non TALI	2.758.686			2.758.686		-	BPJS	
0.17.02.00.0000.007	Unit Pengelola Anjungan Dan Graha Wisata	Utang Belanja Jasa Non TALI	5.159.000			5.159.000		-	PT. Kreasi Pratama Solusindo	
5.02.00.00.5601.000	Kelurahan Klender - Jaktim	Utang Belanja Jasa Non TALI	2.365.000					2.365.000	PT. Astra Graphia Tbk	
0.08.01.00.0000.000	Dinas Pendidikan	Utang Belanja Jasa Non Tali		116.940.378				116.940.378	Unit Pelayanan Pajak dan Retribusi Daerah Cilandak	Pembayaran Hutang PBB untuk Rumah Dinas Kakanwil Depdikbud Jl. RS Fatmawati 20 Cilandak Barat tahun 2019 dan 2020
0.08.01.00.0000.000	Dinas Pendidikan	Utang Belanja Jasa Non Tali		1.302.720.171				1.302.720.171	PT Nindya Karya (Persero)	Pengembalian atas kelebihan pemotongan denda yang dikenakan Dinas Pendidikan Provinsi DKI Jakarta kepada PT Nindya Karya (Persero) untuk kegiatan Rehab Total dan Pembangunan Gedung Sekolah Paket 3 Tahun Anggaran 2017
0.08.01.00.0000.000	Dinas Pendidikan	Utang Belanja Jasa Non Tali		953.931.136				953.931.136	PT Nindya Karya (Persero)	Pengembalian atas kelebihan pemotongan denda yang dikenakan Dinas Pendidikan Provinsi DKI Jakarta kepada PT Nindya Karya (Persero) untuk kegiatan Rehab Total dan Pembangunan Gedung Sekolah Paket 4 Tahun Anggaran 2017
0.08.01.00.0000.000	Dinas Pendidikan	Utang Belanja Jasa Non Tali		328.730.526				328.730.526	PT Nindya Karya (Persero)	Pengembalian atas kelebihan Jaminan Pembayaran Paket 3 Tahun 2017-Rehabilitasi Total Gedung Sekolah SMPN 190
0.08.01.00.0000.000	Dinas Pendidikan	Utang Belanja Jasa Non Tali		138.059.350				138.059.350	PT Nindya Karya (Persero)	Pengembalian atas kelebihan Jaminan Pembayaran Paket 3 Tahun 2017-Rehabilitasi Total Gedung Sekolah SDN Kebon Jeruk 06
0.08.01.00.0000.000	Dinas Pendidikan	Utang Belanja Jasa Non Tali		219.386.732				219.386.732	PT Nindya Karya (Persero)	Pengembalian atas kelebihan Jaminan Pembayaran Paket 3 Tahun 2017-Rehabilitasi Total Gedung Sekolah SDN Meruya Selatan 04
0.08.01.00.0000.000	Dinas Pendidikan	Utang Belanja Jasa Non Tali		207.722.705				207.722.705	PT Nindya Karya (Persero)	Pengembalian atas kelebihan Jaminan Pembayaran Paket 3 Tahun 2017-Rehabilitasi Total Gedung Sekolah SDN Sukabumi 07
0.08.01.00.0000.000	Dinas Pendidikan	Utang Belanja Jasa Non Tali		399.605.220				399.605.220	PT Nindya Karya (Persero)	Pengembalian atas kelebihan Jaminan Pembayaran Paket 3 Tahun 2017-Rehabilitasi Total Gedung Sekolah SDN Angke
0.08.01.00.0000.000	Dinas Pendidikan	Utang Belanja Jasa Non Tali		298.216.498				298.216.498	PT Nindya Karya (Persero)	Pengembalian atas kelebihan Jaminan Pembayaran Paket 3 Tahun 2017-Rehabilitasi Total Gedung Sekolah SMPN 224
0.08.01.00.0000.000	Dinas Pendidikan	Utang Belanja Jasa Non Tali		217.873.610				217.873.610	PT. Jaya Konstruksi Manggala Pratama, Tbk	Pengembalian atas kelebihan Jaminan Pembayaran Paket 5 Tahun 2017-Rehabilitasi Total Gedung Sekolah SDN Kramat Jati 11
0.08.01.00.0000.000	Dinas Pendidikan	Utang Belanja Jasa Non Tali		246.162.375				246.162.375	PT. Jaya Konstruksi Manggala Pratama, Tbk	Pengembalian atas kelebihan Jaminan Pembayaran Paket 5 Tahun 2017-Rehabilitasi Total Gedung Sekolah SDN Ciracas 09

0.08.01.00.0000.000	Dinas Pendidikan	Utang Belanja Jasa Non Tali		495.561.847				495.561.847	PT. Jaya Konstruksi Manggala Pratama, Tbk	Pengembalian atas kelebihan Jaminan Pembayaran Paket 5 Tahun 2017-Rehabilitasi Total Gedung Sekolah SDN Kramat Jati 18
0.08.01.00.0000.000	Dinas Pendidikan	Utang Belanja Jasa Non Tali		252.851.199				252.851.199	PT. Jaya Konstruksi Manggala Pratama, Tbk	Pengembalian atas kelebihan Jaminan Pembayaran Paket 5 Tahun 2017-Rehabilitasi Total Gedung Sekolah SDN Pondok Rangon 03
0.08.01.00.0000.000	Dinas Pendidikan	Utang Belanja Jasa Non Tali		360.042.633				360.042.633	PT. Jaya Konstruksi Manggala Pratama, Tbk	Pengembalian atas kelebihan Jaminan Pembayaran Paket 5 Tahun 2017-Rehabilitasi Total Gedung Sekolah SMPN 102 Cijantung
0.08.01.00.0000.000	Dinas Pendidikan	Utang Belanja Jasa Non Tali		350.704.146				350.704.146	PT. Jaya Konstruksi Manggala Pratama, Tbk	Pengembalian atas kelebihan Jaminan Pembayaran Paket 5 Tahun 2017-Rehabilitasi Total Gedung Sekolah SDN Kramat Jati 12
0.08.01.00.0000.000	Dinas Pendidikan	Utang Belanja Jasa Non Tali		648.775.709				648.775.709	PT. Jaya Konstruksi Manggala Pratama, Tbk	Pengembalian atas kelebihan Jaminan Pembayaran Paket 5 Tahun 2017-Rehabilitasi Total Gedung Sekolah SDN Lubang Buaya 05
0.08.01.00.0000.000	Dinas Pendidikan	Utang Belanja Jasa Non Tali		301.576.684				301.576.684	PT. Jaya Konstruksi Manggala Pratama, Tbk	Pengembalian atas kelebihan Jaminan Pembayaran Paket 5 Tahun 2017-Rehabilitasi Total Gedung Sekolah SDN Lubang Buaya 06
0.08.01.00.0000.000	Dinas Pendidikan	Utang Belanja Jasa Non Tali		419.220.736				419.220.736	KSO Adhi - Jaya Konstruksi - Arkonin	Pengembalian atas kelebihan Jaminan Pembayaran Paket 2 Tahun 2017-Rehabilitasi Total Gedung Sekolah SDN Ciganjur 01
0.08.01.00.0000.000	Dinas Pendidikan	Utang Belanja Jasa Non Tali		259.945.983				259.945.983	KSO Adhi - Jaya Konstruksi - Arkonin	Pengembalian atas kelebihan Jaminan Pembayaran Paket 2 Tahun 2017-Rehabilitasi Total Gedung Sekolah SDN Petukangan 01
0.08.01.00.0000.000	Dinas Pendidikan	Utang Belanja Jasa Non Tali		541.189.705				541.189.705	KSO Adhi - Jaya Konstruksi - Arkonin	Pengembalian atas kelebihan Jaminan Pembayaran Paket 2 Tahun 2017-Rehabilitasi Total Gedung Sekolah SMKN 29
0.08.01.00.0000.000	Dinas Pendidikan	Utang Belanja Jasa Non Tali		594.620.205				594.620.205	KSO Adhi - Jaya Konstruksi - Arkonin	Pengembalian atas kelebihan Jaminan Pembayaran Paket 2 Tahun 2017-Rehabilitasi Total Gedung Sekolah SMKN 63
3.05.07.00.0000.000	Suku Dinas Perumahan Rakyat Dan Kawasan Permukiman Kota -	Utang Belanja Jasa Non Tali		126.527.500				126.527.500	CV APIK KARYA	Pekerjaan Jasa Konsultansi Pengawasan kegiatan Peningkatan Sarana, Prasarana dan Utilitas dikawasan Kumuh di Kel.Kapuk Kec. Cengkareng TA.2019 (Penataan Kawasan Permukiman Terpadu)- LANJUTAN PEKERJAAN 2019
1.06.01.00.0000.000	Suku Dinas Perhubungan Kota Administrasi Jakarta Pusat	Utang Belanja Jasa Non Tali		171.788.775				171.788.775	PJLP	
0.11.02.00.0000.000	Dinas Ketahanan Pangan, Kelautan Dan Pertanian	Utang Belanja Jasa Non Tali		11.250.000				11.250.000	KORWAS PPNS	Honor PPNS
0.11.02.00.0000.000	Dinas Ketahanan Pangan, Kelautan Dan Pertanian	Utang Belanja Jasa Non Tali		12.000.000				12.000.000	Pendamping KKP	Honor PPNS
6.07.01.01.5000.000	Pusat Kesehatan Masyarakat Kecamatan Kep. Seribu Utara - Kep	Utang Belanja Jasa Non Tali		810.000				810.000	Catering Anging Mamiri	Jasa Catering
6.07.01.01.5000.000	Pusat Kesehatan Masyarakat Kecamatan Kep. Seribu Utara - Kep	Utang Belanja Jasa Non Tali			6.110.000			6.110.000	Catering Jawiyah	Jasa Catering
4.13.05.01.0000.000	Suku Badan Pengelolaan Aset Daerah Kota - Jaksel	Utang Belanja Jasa Non Tali		17.579.586				17.579.586	PD PAL JAYA	
0.09.21.00.0000.000	Dinas Koperasi, Usaha Kecil Dan Menengah, Serta Perdagangan	Utang Belanja Jasa Non Tali			44.495.000			44.495.000	Kantor jasa penilai Febriman Siregar & Rekan	
0.09.21.00.0000.000	Dinas Koperasi, Usaha Kecil Dan Menengah, Serta Perdagangan	Utang Belanja Jasa Non Tali			44.495.000			44.495.000	Kantor jasa penilai Publik Tri Kurniawan, Zarifin, Pardomuan,Nazir & Rekan	
5.02.00.00.5303.000	Kelurahan Kramat Jati - Jaktim	Utang Belanja Jasa Non Tali		13.684.288				13.684.288		
2.02.00.00.5002.000	Kelurahan Kapuk Muara - Jakut	Utang Belanja Jasa Non Tali		33.783.086				33.783.086		
3.02.00.00.5303.000	Kelurahan Pegadungan - Jakbar	Utang Belanja Jasa Non Tali		6.397.800				6.397.800		
	JUMLAH UTANG BELANJA JASA NON TALI		**3.976.589.860**	**9.307.557.120**	**95.100.001**	**17.614.067**	**218.579.358**	**13.143.053.556**		
0.17.02.00.0000.007	Unit Pengelola Anjungan Dan Graha Wisata	Utang Belanja TALI	33.808.659	-	-	33.808.659	-	-	Yayasan Harapan Kita BPP TMII	Hutang sudah dibayarkan pada Bulan April dan Mei tahun 2020
0.17.02.00.0000.007	Unit Pengelola Anjungan Dan Graha Wisata	Utang Belanja TALI	3.729.000	-		3.729.000	-	-	PT. Dalnet System	Hutang sudah dibayarkan pada Bulan Januari tahun 2020
3.13.05.01.0000.000	Suku Badan Pengelola Aset Daerah Kota - Jakbar	Utang Belanja TALI	50.158.481					50.158.481	PT. PLN	
4.19.02.00.0000.000	Suku Dinas Tenaga Kerja Dan Transmigrasi Kota - Jaksel	Utang Belanja TALI	1.760.000					1.760.000	PT. Telkom Indonesia, Tbk	Hutang Internet 2019
5.02.00.00.5303.000	Kelurahan Kramat Jati - Jaktim	Utang Belanja TALI	11.463.375			11.463.375		-	PT. Telekomunikasi Indonesia Enterprise	
5.02.00.00.5002.000	Kelurahan Kalisari - Jaktim	Utang Belanja TALI	7.825.209			7.825.209		-	PT. PLN	
5.02.00.00.5105.000	Kelurahan Ciracas - Jaktim	Utang Belanja TALI	14.465.059			14.465.059		-	PT. PLN	
0.09.21.00.0000.000	Dinas Koperasi, Usaha Kecil Dan Menengah, Serta Perdagangan	Utang Belanja TALI	59.290.419			59.290.419		-	PT. Bank DKI	
3.02.00.00.5400.000	Kecamatan Grogol Petamburan - Jakbar	Utang Belanja TALI	3.609.279			3.609.279		-	PT. PAM	
5.07.01.01.0000.000	Suku Dinas Kesehatan Kota - Jaktim	Utang Belanja TALI	20.799.462			20.799.462		-	PT. PLN	
0.05.09.00.0000.000	Dinas Pertamanan Dan Hutan Kota	Utang Belanja TALI		19.034.400				19.034.400	PT VANESA CITRA NUSANTARA	Utang Daerah 2019 2.04.01.003 / Pembangunan Ornamen dan Sarana Keindahan Kota di RTH Taman (5.2.2.03.03 Belanja Listrik, Biaya Jasa Penyambungan Daya) - Koreksi dari Utang Belanja Non TALI dengan BAST No.16921/1.795.211
0.09.01.04.0000.002	Panti Sosial Bina Insan Bangun Daya 2	Utang Belanja TALI		8.067.967				8.067.967	PT. Telkom Indonesia	Tagihan bulan Desember 2020
0.08.01.14.0000.000	Pusat Pelayanan Pendanaan Personal Dan Operasional Pendidika	Utang Belanja TALI		2.690.341				2.690.341	PT.Telekomunikasi Indonesia.tbk	Tagihan Telepone Desember 2020
3.06.01.00.0000.000	Suku Dinas Perhubungan Kota Administrasi Jakarta Barat	Utang Belanja TALI		2.090.000				2.090.000		Belanja Penyediaan Internet Kantor
0.09.20.00.0000.000	Dinas Pemberdayaan, Perlindungan Anak Dan Pengendalian Pen	Utang Belanja TALI		1.201.456				1.201.456		utang biaya Telepon
0.09.20.00.0000.000	Dinas Pemberdayaan, Perlindungan Anak Dan Pengendalian Pen	Utang Belanja TALI		4.802.249				4.802.249		utang biaya Air
0.17.01.08.0000.000	Unit Pengelola Gedung Pertunjukan Seni Budaya	Utang Belanja TALI		3.804.683,00				3.804.683		
0.17.01.00.0000.000	Dinas Kebudayaan	Utang Belanja TALI		81.911.132,00				81.911.132	PT. Air PAM Jaya (AETRA)	Hutang pemakaian bulan april-september 2020
2.02.00.00.5206.000	Kelurahan Kebon Bawang - Jakut	Utang Belanja TALI		271.262				271.262	PT. TELEKOMUNIKASI INDONESIA	PEMBAYARAN TELPON KANTOR BULAN DESEMBER
2.02.00.00.5306.000	Kelurahan Lagoa - Jakut	Utang Belanja TALI		232.687				232.687	PT. Telekomunikasi Indonesia, Tbk	Belanja Telepon
2.02.00.00.5504.000	Kelurahan Cilincing - Jakut	Utang Belanja TALI		2.152.879				2.152.879	PT. AETRA AIR JAKARTA	Belanja Air
3.02.00.00.5303.000	Kelurahan Pegadungan - Jakbar	Utang Belanja TALI		50.105.000				50.105.000		
3.02.00.00.5703.000	Kelurahan Taman Sari - Jakbar	Utang Belanja TALI		10.494.573				10.494.573		

0.01.01.00.0000.000	Sekretariat DPRD	Utang Belanja TALI		168.060.555,00				168.060.555	PLN/PT. AETRA/PT.TELKOM	Tagihan TALI Bulan Desember 2020
0.04.05.00.0000.000	BIRO UMUM DAN ADMINISTRASI SEKRETARIAT DAERAH	Utang Belanja TALI		1.323.469.587,00				1.323.469.587	PLN/PT. AETRA/PT.TELKOM	Tagihan TALI Bulan Desember 2020
0.05.07.00.0000.000	Dinas Perumahan Rakyat dan Kawasan Permukiman	Utang Belanja TALI		81.854.321,00				81.854.321	PLN/PT. AETRA/PT.TELKOM	Tagihan TALI Bulan Desember 2020
6.05.07.00.0000.000	Sudin Perumahan Rakyat dan Kawasan Permukiman - Kep. Serib	Utang Belanja TALI		677.000,00				677.000	PLN/PT. AETRA/PT.TELKOM	Tagihan TALI Bulan Desember 2020
0.05.09.00.0000.000	DINAS PERTAMANAN DAN HUTAN KOTA	Utang Belanja TALI		1.006.568.149,00				1.006.568.149	PLN/PT. AETRA/PT.TELKOM	Tagihan TALI Bulan Desember 2020
0.05.09.01.0000.000	Unit Pengelola Taman Margasatwa Ragunan	Utang Belanja TALI		238.251.355,00				238.251.355	PLN/PT. AETRA/PT.TELKOM	Tagihan TALI Bulan Desember 2020
0.05.04.00.0000.000	Dinas Bina Marga	Utang Belanja TALI		19.389.421.750,00				19.389.421.750	PLN/PT. AETRA/PT.TELKOM	Tagihan TALI Bulan Desember 2020
3.05.04.00.0000.000	Sudin Bina Marga - JAKBAR	Utang Belanja TALI		13.975.802,00				13.975.802	PLN/PT. AETRA/PT.TELKOM	Tagihan TALI Bulan Desember 2020
5.05.04.00.0000.000	Sudin Bina Marga - JAKTIM	Utang Belanja TALI		14.553.682,00				14.553.682	PLN/PT. AETRA/PT.TELKOM	Tagihan TALI Bulan Desember 2020
0.05.10.00.0000.000	Dinas Sumber Daya Air	Utang Belanja TALI		4.739.938.281,00				4.739.938.281	PLN/PT. AETRA/PT.TELKOM	Tagihan TALI Bulan Desember 2020
6.05.10.00.0000.000	Sudin Sumber Daya Air Kab Adm Kep Seribu	Utang Belanja TALI		54.108.753,00				54.108.753	PLN/PT. AETRA/PT.TELKOM	Tagihan TALI Bulan Desember 2020
0.05.11.00.0000.000	Dinas Cipta Karya, Tata Ruang, dan Pertanahan	Utang Belanja TALI		239.693.878,00				239.693.878	PLN/PT. AETRA/PT.TELKOM	Tagihan TALI Bulan Desember 2020
0.06.02.00.0000.000	Dinas Perhubungan	Utang Belanja TALI		10.730.029,00				10.730.029	PLN/PT. AETRA/PT.TELKOM	Tagihan TALI Bulan Desember 2020
0.06.02.03.0000.000	Unit Pengelola Pengujian Kendaraan Bermotor Pulo Gadung	Utang Belanja TALI		27.856.599,00				27.856.599	PLN/PT. AETRA/PT.TELKOM	Tagihan TALI Bulan Desember 2020
0.06.01.02.0000.000	Unit Pengelola Terminal Angkutan Jalan	Utang Belanja TALI		119.443.535,00				119.443.535	PLN/PT. AETRA/PT.TELKOM	Tagihan TALI Bulan Desember 2020
0.06.02.09.0000.000	Unit PPKB Ujung Menteng	Utang Belanja TALI		35.495.126,00				35.495.126	PLN/PT. AETRA/PT.TELKOM	Tagihan TALI Bulan Desember 2020
0.06.01.08.0000.000	Unit Pengelola Angkutan Sekolah	Utang Belanja TALI		19.638.290,00				19.638.290	PLN/PT. AETRA/PT.TELKOM	Tagihan TALI Bulan Desember 2020
0.06.01.10.0000.000	Unit Pengelola Sistem Pengendalian Lalulintas	Utang Belanja TALI		456.676.083,00				456.676.083	PLN/PT. AETRA/PT.TELKOM	Tagihan TALI Bulan Desember 2020
0.06.01.11.0000.000	Unit Pengelola Terminal Terpadu Pulo Gebang	Utang Belanja TALI		408.892.546,00				408.892.546	PLN/PT. AETRA/PT.TELKOM	Tagihan TALI Bulan Desember 2020
3.06.01.00.0000.000	Sudin Perhubungan - JAKBAR	Utang Belanja TALI		56.373,00				56.373	PLN/PT. AETRA/PT.TELKOM	Tagihan TALI Bulan Desember 2020
4.06.01.00.0000.000	Sudin Perhubungan - JAKSEL	Utang Belanja TALI		21.810.282,00				21.810.282	PLN/PT. AETRA/PT.TELKOM	Tagihan TALI Bulan Desember 2020
0.07.01.00.0000.000	DINAS KESEHATAN	Utang Belanja TALI		162.839.711,00				162.839.711	PLN/PT. AETRA/PT.TELKOM	Tagihan TALI Bulan Desember 2020
0.07.01.07.0000.000	Laboratorium Kesehatan Daerah	Utang Belanja TALI		208.299.574,00				208.299.574	PLN/PT. AETRA/PT.TELKOM	Tagihan TALI Bulan Desember 2020
0.07.01.04.0000.010	RUMAH SAKIT UMUM DAERAH PASAR MINGGU	Utang Belanja TALI		557.885.253,00				557.885.253	PLN/PT. AETRA/PT.TELKOM	Tagihan TALI Bulan Desember 2020
0.07.01.04.0000.012	RUMAH SAKIT UMUM DAERAH SAWAH BESAR	Utang Belanja TALI		52.649.362,00				52.649.362	PLN/PT. AETRA/PT.TELKOM	Tagihan TALI Bulan Desember 2020
0.07.01.04.0000.013	RUMAH SAKIT UMUM DAERAH CEMPAKA PUTIH	Utang Belanja TALI		62.789.065,00				62.789.065	PLN/PT. AETRA/PT.TELKOM	Tagihan TALI Bulan Desember 2020
0.07.01.04.0000.014	RUMAH SAKIT UMUM DAERAH JOHAR BARU	Utang Belanja TALI		47.953.616,00				47.953.616	PLN/PT. AETRA/PT.TELKOM	Tagihan TALI Bulan Desember 2020
0.07.01.04.0000.017	RUMAH SAKIT UMUM DAERAH PADEMANGAN	Utang Belanja TALI		41.317.889,00				41.317.889	PLN/PT. AETRA/PT.TELKOM	Tagihan TALI Bulan Desember 2020
0.07.01.04.0000.019	RUMAH SAKIT UMUM DAERAH KALIDERES	Utang Belanja TALI		56.199.178,00				56.199.178	PLN/PT. AETRA/PT.TELKOM	Tagihan TALI Bulan Desember 2020
0.07.01.04.0000.024	RUMAH SAKIT UMUM DAERAH KRAMAT JATI	Utang Belanja TALI		82.103.130,00				82.103.130	PLN/PT. AETRA/PT.TELKOM	Tagihan TALI Bulan Desember 2020
0.07.01.04.0000.025	RUMAH SAKIT UMUM DAERAH CIRACAS	Utang Belanja TALI		55.417.829,00				55.417.829	PLN/PT. AETRA/PT.TELKOM	Tagihan TALI Bulan Desember 2020
0.07.01.04.0000.026	RUMAH SAKIT UMUM DAERAH MATRAMAN	Utang Belanja TALI		57.331.128,00				57.331.128	PLN/PT. AETRA/PT.TELKOM	Tagihan TALI Bulan Desember 2020
0.07.01.04.0000.027	RUMAH SAKIT UMUM DAERAH TAMAN SARI	Utang Belanja TALI		114.774.461,00				114.774.461	PLN/PT. AETRA/PT.TELKOM	Tagihan TALI Bulan Desember 2020
0.07.01.04.0000.028	RUMAH SAKIT UMUM DAERAH TANJUNG PRIOK	Utang Belanja TALI		51.538.677,00				51.538.677	PLN/PT. AETRA/PT.TELKOM	Tagihan TALI Bulan Desember 2020
0.07.01.04.0000.031	RUMAH SAKIT UMUM DAERAH KEBAYORAN BARU	Utang Belanja TALI		60.812.583,00				60.812.583	PLN/PT. AETRA/PT.TELKOM	Tagihan TALI Bulan Desember 2020
0.07.01.04.0000.032	RUMAH SAKIT UMUM DAERAH JATI PADANG	Utang Belanja TALI		71.706.391,00				71.706.391	PLN/PT. AETRA/PT.TELKOM	Tagihan TALI Bulan Desember 2020
0.07.01.04.0000.033	RUMAH SAKIT UMUM ADHYAKSA	Utang Belanja TALI		250.618.232,00				250.618.232	PLN/PT. AETRA/PT.TELKOM	Tagihan TALI Bulan Desember 2020
0.07.01.04.0000.034	RUMAH SAKIT UMUM DAERAH CIPAYUNG	Utang Belanja TALI		45.013.174,00				45.013.174	PLN/PT. AETRA/PT.TELKOM	Tagihan TALI Bulan Desember 2020
0.07.01.04.0000.035	RUMAH SAKIT UMUM DAERAH KEBAYORAN LAMA	Utang Belanja TALI		57.999.990,00				57.999.990	PLN/PT. AETRA/PT.TELKOM	Tagihan TALI Bulan Desember 2020
0.07.01.09.0000.000	Unit Pelayanan Ambulans Gawat Darurat	Utang Belanja TALI		114.546.759,00				114.546.759	PLN/PT. AETRA/PT.TELKOM	Tagihan TALI Bulan Desember 2020
1.07.01.01.5600.000	PUSAT KESEHATAN MASYARAKAT KECAMATAN SAWAH BESAR -	Utang Belanja TALI		54.114.317,00				54.114.317	PLN/PT. AETRA/PT.TELKOM	Tagihan TALI Bulan Desember 2020
4.07.01.01.5000.000	PUSAT KESEHATAN MASYARAKAT KECAMATAN KEBAYORAN LA	Utang Belanja TALI		46.395.864,00				46.395.864	PLN/PT. AETRA/PT.TELKOM	Tagihan TALI Bulan Desember 2020
4.07.01.01.5400.000	PUSAT KESEHATAN MASYARAKAT KECAMATAN MAMPANG PRA	Utang Belanja TALI		42.063.458,00				42.063.458	PLN/PT. AETRA/PT.TELKOM	Tagihan TALI Bulan Desember 2020
4.07.01.01.5500.000	PUSAT KESEHATAN MASYARAKAT KECAMATAN PANCORAN - JA	Utang Belanja TALI		40.989.441,00				40.989.441	PLN/PT. AETRA/PT.TELKOM	Tagihan TALI Bulan Desember 2020
4.07.01.01.5600.000	PUSAT KESEHATAN MASYARAKAT KECAMATAN KEBAYORAN BA	Utang Belanja TALI		50.017.945,00				50.017.945	PLN/PT. AETRA/PT.TELKOM	Tagihan TALI Bulan Desember 2020
4.07.01.01.5700.000	PUSAT KESEHATAN MASYARAKAT KECAMATAN SETIABUDI - JAK	Utang Belanja TALI		31.522.517,00				31.522.517	PLN/PT. AETRA/PT.TELKOM	Tagihan TALI Bulan Desember 2020
4.07.01.01.5900.000	PUSAT KESEHATAN MASYARAKAT KECAMATAN CILANDAK - JAK	Utang Belanja TALI		41.521.168,00				41.521.168	PLN/PT. AETRA/PT.TELKOM	Tagihan TALI Bulan Desember 2020
5.07.01.01.5000.000	PUSAT KESEHATAN MASYARAKAT KECAMATAN PASAR REBO - JA	Utang Belanja TALI		45.288.663,00				45.288.663	PLN/PT. AETRA/PT.TELKOM	Tagihan TALI Bulan Desember 2020
5.07.01.01.5500.000	PUSAT KESEHATAN MASYARAKAT KECAMATAN JATINEGARA - JA	Utang Belanja TALI		58.290.544,00				58.290.544	PLN/PT. AETRA/PT.TELKOM	Tagihan TALI Bulan Desember 2020
1.07.01.00.0000.000	Sudin Kesehatan - JAKPUS	Utang Belanja TALI		19.587.303,00				19.587.303	PLN/PT. AETRA/PT.TELKOM	Tagihan TALI Bulan Desember 2020
2.07.01.01.0000.000	Sudin Kesehatan - JAKUT	Utang Belanja TALI		2.180.052,00				2.180.052	PLN/PT. AETRA/PT.TELKOM	Tagihan TALI Bulan Desember 2020
4.07.01.01.0000.000	Sudin Kesehatan - JAKSEL	Utang Belanja TALI		25.766.176,00				25.766.176	PLN/PT. AETRA/PT.TELKOM	Tagihan TALI Bulan Desember 2020
5.07.01.01.0000.000	Sudin Kesehatan - JAKTIM	Utang Belanja TALI		26.143.062,00				26.143.062	PLN/PT. AETRA/PT.TELKOM	Tagihan TALI Bulan Desember 2020
6.07.01.01.0000.000	Sudin Kesehatan - Kep. Seribu	Utang Belanja TALI		10.973.980,00				10.973.980	PLN/PT. AETRA/PT.TELKOM	Tagihan TALI Bulan Desember 2020
0.07.01.04.0000.002	RUMAH SAKIT UMUM DAERAH TARAKAN	Utang Belanja TALI		783.716.913,00				783.716.913	PLN/PT. AETRA/PT.TELKOM	Tagihan TALI Bulan Desember 2020
0.07.01.04.0000.003	RUMAH SAKIT UMUM DAERAH CENGKARENG	Utang Belanja TALI		783.367.628,00				783.367.628	PLN/PT. AETRA/PT.TELKOM	Tagihan TALI Bulan Desember 2020
0.07.01.04.0000.004	RUMAH SAKIT UMUM DAERAH PASAR REBO	Utang Belanja TALI		404.765.725,00				404.765.725	PLN/PT. AETRA/PT.TELKOM	Tagihan TALI Bulan Desember 2020
0.07.01.04.0000.005	RUMAH SAKIT UMUM DAERAH BUDHI ASIH	Utang Belanja TALI		501.912.382,00				501.912.382	PLN/PT. AETRA/PT.TELKOM	Tagihan TALI Bulan Desember 2020
0.07.01.04.0000.006	RUMAH SAKIT KHUSUS DAERAH DUREN SAWIT	Utang Belanja TALI		394.344.314,00				394.344.314	PLN/PT. AETRA/PT.TELKOM	Tagihan TALI Bulan Desember 2020
0.08.13.09.0000.000	Sekolah Menengah Atas Negeri Unggulan Mohammad Husni Th	Utang Belanja TALI		22.279.753,00				22.279.753	PLN/PT. AETRA/PT.TELKOM	Tagihan TALI Bulan Desember 2020
0.08.13.09.0000.001	SEKOLAH MENENGAH KEJURUAN NEGERI 27 JAKARTA	Utang Belanja TALI		18.766.374,00				18.766.374	PLN/PT. AETRA/PT.TELKOM	Tagihan TALI Bulan Desember 2020
0.08.13.09.0000.002	SEKOLAH MENENGAH KEJURUAN NEGERI 36 JAKARTA	Utang Belanja TALI		12.848.930,00				12.848.930	PLN/PT. AETRA/PT.TELKOM	Tagihan TALI Bulan Desember 2020
0.08.13.09.0000.003	SEKOLAH MENENGAH KEJURUAN NEGERI 57 JAKARTA	Utang Belanja TALI		19.924.153,00				19.924.153	PLN/PT. AETRA/PT.TELKOM	Tagihan TALI Bulan Desember 2020
0.08.01.12.0000.001	Pusat Pengembangan Kompetensi Pendidik, Tenaga Kependidika	Utang Belanja TALI		15.086.260,00				15.086.260	PLN/PT. AETRA/PT.TELKOM	Tagihan TALI Bulan Desember 2020
0.08.01.13.0000.000	Pusat Pelatihan dan Pengembangan Pendidikan Anak Usia Dini d	Utang Belanja TALI		18.490.556,00				18.490.556	PLN/PT. AETRA/PT.TELKOM	Tagihan TALI Bulan Desember 2020
3.08.01.01.0000.000	Sudin Pendidikan I - JAKBAR	Utang Belanja TALI		3.605.753,00				3.605.753	PLN/PT. AETRA/PT.TELKOM	Tagihan TALI Bulan Desember 2020
5.08.01.01.0000.000	Sudin Pendidikan I - JAKTIM	Utang Belanja TALI		12.987.265,00				12.987.265	PLN/PT. AETRA/PT.TELKOM	Tagihan TALI Bulan Desember 2020
6.08.01.01.0000.000	Sudin Pendidikan - Kep. Seribu	Utang Belanja TALI		18.828.573,00				18.828.573	PLN/PT. AETRA/PT.TELKOM	Tagihan TALI Bulan Desember 2020
0.08.05.00.0000.000	DINAS PEMUDA DAN OLAH RAGA	Utang Belanja TALI		63.280.066,00				63.280.066	PLN/PT. AETRA/PT.TELKOM	Tagihan TALI Bulan Desember 2020
0.08.02.02.0000.002	Unit Pengelola Gelanggang Remaja Jakarta Pusat	Utang Belanja TALI		83.813.382,00				83.813.382	PLN/PT. AETRA/PT.TELKOM	Tagihan TALI Bulan Desember 2020
0.08.02.02.0000.003	Unit Pengelola Gelanggang Remaja Jakarta Utara	Utang Belanja TALI		171.421.359,00				171.421.359	PLN/PT. AETRA/PT.TELKOM	Tagihan TALI Bulan Desember 2020
0.08.02.02.0000.004	Unit Pengelola Gelanggang Remaja Jakarta Barat	Utang Belanja TALI		47.153.637,00				47.153.637	PLN/PT. AETRA/PT.TELKOM	Tagihan TALI Bulan Desember 2020
0.08.02.02.0000.005	Unit Pengelola Gelanggang Remaja Jakarta Selatan	Utang Belanja TALI		95.730.088,00				95.730.088	PLN/PT. AETRA/PT.TELKOM	Tagihan TALI Bulan Desember 2020
0.08.02.02.0000.006	Unit Pengelola Gelanggang Remaja Jakarta Timur	Utang Belanja TALI		166.720.562,00				166.720.562	PLN/PT. AETRA/PT.TELKOM	Tagihan TALI Bulan Desember 2020
0.08.05.13.0000.000	Pusat Pelatihan Olahraga Pelajar	Utang Belanja TALI		111.727.441,00				111.727.441	PLN/PT. AETRA/PT.TELKOM	Tagihan TALI Bulan Desember 2020
2.08.05.00.0000.000	Sudin Pemuda dan Olah Raga - JAKUT	Utang Belanja TALI		126.566.722,00				126.566.722	PLN/PT. AETRA/PT.TELKOM	Tagihan TALI Bulan Desember 2020
3.08.05.00.0000.000	Sudin Pemuda dan Olah Raga - JAKBAR	Utang Belanja TALI		4.731.325,00				4.731.325	PLN/PT. AETRA/PT.TELKOM	Tagihan TALI Bulan Desember 2020
5.08.05.00.0000.000	Sudin Pemuda dan Olah Raga - JAKTIM	Utang Belanja TALI		157.261.536,00				157.261.536	PLN/PT. AETRA/PT.TELKOM	Tagihan TALI Bulan Desember 2020
0.08.04.00.0000.000	BADAN PENGEMBANGAN SUMBER DAYA MANUSIA	Utang Belanja TALI		14.867.829,00				14.867.829	PLN/PT. AETRA/PT.TELKOM	Tagihan TALI Bulan Desember 2020
0.09.01.00.0000.000	DINAS SOSIAL	Utang Belanja TALI		85.293.290,00				85.293.290	PLN/PT. AETRA/PT.TELKOM	Tagihan TALI Bulan Desember 2020
0.09.01.01.0000.001	PSAA Putra Utama 1	Utang Belanja TALI		11.793.855,00				11.793.855	PLN/PT. AETRA/PT.TELKOM	Tagihan TALI Bulan Desember 2020
0.09.01.01.0000.002	PSAA Putra Utama 2	Utang Belanja TALI		21.067.831,00				21.067.831	PLN/PT. AETRA/PT.TELKOM	Tagihan TALI Bulan Desember 2020
0.09.01.01.0000.003	PSAA Putra Utama 3	Utang Belanja TALI		14.251.432,00				14.251.432	PLN/PT. AETRA/PT.TELKOM	Tagihan TALI Bulan Desember 2020
0.09.01.01.0000.004	PSAA Putra Utama 4	Utang Belanja TALI		16.804.585,00				16.804.585	PLN/PT. AETRA/PT.TELKOM	Tagihan TALI Bulan Desember 2020
0.09.01.01.0000.007	PSAA Balita Tunas Bangsa	Utang Belanja TALI		23.085.344,00				23.085.344	PLN/PT. AETRA/PT.TELKOM	Tagihan TALI Bulan Desember 2020
0.09.01.20.0000.003	PSBR Taruna Jaya 1	Utang Belanja TALI		8.051.287,00				8.051.287	PLN/PT. AETRA/PT.TELKOM	Tagihan TALI Bulan Desember 2020
0.09.01.03.0000.001	PSTW Budi Mulia 1	Utang Belanja TALI		30.328.914,00				30.328.914	PLN/PT. AETRA/PT.TELKOM	Tagihan TALI Bulan Desember 2020
0.09.01.03.0000.002	PSTW Budi Mulia 2	Utang Belanja TALI		29.211.799,00				29.211.799	PLN/PT. AETRA/PT.TELKOM	Tagihan TALI Bulan Desember 2020
0.09.01.03.0000.003	PSTW Budi Mulia 3	Utang Belanja TALI		22.475.499,00				22.475.499	PLN/PT. AETRA/PT.TELKOM	Tagihan TALI Bulan Desember 2020

0.09.01.03.0000.004	PSTW Budi Mulia 4	Utang Belanja TALI		14.219.291,00				14.219.291	PLN/PT. AETRA/PT.TELKOM	Tagihan TALI Bulan Desember 2020
0.09.01.04.0000.001	PSBI Bangun Daya 1	Utang Belanja TALI		21.778.526,00				21.778.526	PLN/PT. AETRA/PT.TELKOM	Tagihan TALI Bulan Desember 2020
0.09.01.04.0000.002	PSBI Bangun Daya 2	Utang Belanja TALI		30.602.992,00				30.602.992	PLN/PT. AETRA/PT.TELKOM	Tagihan TALI Bulan Desember 2020
0.09.01.05.0000.001	PSBD Budi Bhakti	Utang Belanja TALI		8.673.660,00				8.673.660	PLN/PT. AETRA/PT.TELKOM	Tagihan TALI Bulan Desember 2020
0.09.01.06.0000.001	PSBN Cahaya Bathin	Utang Belanja TALI		11.284.423,00				11.284.423	PLN/PT. AETRA/PT.TELKOM	Tagihan TALI Bulan Desember 2020
0.09.01.08.0000.001	PSBL Harapan Sentosa 1	Utang Belanja TALI		12.970.970,00				12.970.970	PLN/PT. AETRA/PT.TELKOM	Tagihan TALI Bulan Desember 2020
0.09.01.08.0000.002	PSBL Harapan Sentosa 2	Utang Belanja TALI		16.213.226,00				16.213.226	PLN/PT. AETRA/PT.TELKOM	Tagihan TALI Bulan Desember 2020
0.09.01.08.0000.003	PSBL Harapan Sentosa 3	Utang Belanja TALI		23.402.011,00				23.402.011	PLN/PT. AETRA/PT.TELKOM	Tagihan TALI Bulan Desember 2020
0.09.01.10.0000.002	PSBK Harapan Jaya	Utang Belanja TALI		17.937.880,00				17.937.880	PLN/PT. AETRA/PT.TELKOM	Tagihan TALI Bulan Desember 2020
0.09.01.20.0000.002	PSBR Taruna Jaya 2	Utang Belanja TALI		9.634.872,00				9.634.872	PLN/PT. AETRA/PT.TELKOM	Tagihan TALI Bulan Desember 2020
0.09.01.19.0000.001	PSBKW Harapan Mulya	Utang Belanja TALI		6.737.108,00				6.737.108	PLN/PT. AETRA/PT.TELKOM	Tagihan TALI Bulan Desember 2020
0.09.01.21.0000.001	PSP Bhakti kasih	Utang Belanja TALI		7.815.866,00				7.815.866	PLN/PT. AETRA/PT.TELKOM	Tagihan TALI Bulan Desember 2020
0.09.01.22.0000.001	SEKRETARIAT PENGELOLA MASJID RAYA K.H. HASYIM ASY'HARI	Utang Belanja TALI		49.114.965,00				49.114.965	PLN/PT. AETRA/PT.TELKOM	Tagihan TALI Bulan Desember 2020
0.25.00.00.0000.000	SEKRETARIAT PUSAT PENGKAJIAN DAN PENGEMBANGAN ISLAM	Utang Belanja TALI		3.792.515,00				3.792.515	PLN/PT. AETRA/PT.TELKOM	Tagihan TALI Bulan Desember 2020
1.09.01.00.0000.000	Sudin Sosial - JAKPUS	Utang Belanja TALI		4.610.962,00				4.610.962	PLN/PT. AETRA/PT.TELKOM	Tagihan TALI Bulan Desember 2020
2.09.01.00.0000.000	Sudin Sosial - JAKUT	Utang Belanja TALI		8.448.710,00				8.448.710	PLN/PT. AETRA/PT.TELKOM	Tagihan TALI Bulan Desember 2020
3.09.01.00.0000.000	Sudin Sosial - JAKBAR	Utang Belanja TALI		2.384.623,00				2.384.623	PLN/PT. AETRA/PT.TELKOM	Tagihan TALI Bulan Desember 2020
5.09.01.00.0000.000	Sudin Sosial - JAKTIM	Utang Belanja TALI		11.449.116,00				11.449.116	PLN/PT. AETRA/PT.TELKOM	Tagihan TALI Bulan Desember 2020
0.09.20.00.0000.000	DINAS PEMBERDAYAAN, PERLINDUNGAN ANAK DAN PENGEND	Utang Belanja TALI		79.479.690,00				79.479.690	PLN/PT. AETRA/PT.TELKOM	Tagihan TALI Bulan Desember 2020
1.09.20.01.0000.000	Sudin Pemberdayaan, Perlindungan Anak dan Pengendalian Pen	Utang Belanja TALI		8.165.572,00				8.165.572	PLN/PT. AETRA/PT.TELKOM	Tagihan TALI Bulan Desember 2020
2.09.20.01.0000.000	Sudin Pemberdayaan, Perlindungan Anak dan Pengendalian Pen	Utang Belanja TALI		6.292.796,00				6.292.796	PLN/PT. AETRA/PT.TELKOM	Tagihan TALI Bulan Desember 2020
5.09.20.01.0000.000	Sudin Pemberdayaan, Perlindungan Anak dan Pengendalian Pen	Utang Belanja TALI		6.947.186,00				6.947.186	PLN/PT. AETRA/PT.TELKOM	Tagihan TALI Bulan Desember 2020
0.09.03.00.0000.000	DINAS PENANGGULANGAN KEBAKARAN DAN PENYELAMATAN	Utang Belanja TALI		201.919.850,00				201.919.850	PLN/PT. AETRA/PT.TELKOM	Tagihan TALI Bulan Desember 2020
0.09.03.01.0000.000	Pusat Pendidikan dan Pelatihan Penanggulangan Kebakaran dan	Utang Belanja TALI		39.498.419,00				39.498.419	PLN/PT. AETRA/PT.TELKOM	Tagihan TALI Bulan Desember 2020
0.09.03.03.0000.000	Laboratorium Kebakaran dan Penyelamatan	Utang Belanja TALI		14.980.320,00				14.980.320	PLN/PT. AETRA/PT.TELKOM	Tagihan TALI Bulan Desember 2020
2.09.03.00.0000.000	Sudin Penanggulangan Kebakaran dan Penyelamatan - JAKUT	Utang Belanja TALI		147.677.256,00				147.677.256	PLN/PT. AETRA/PT.TELKOM	Tagihan TALI Bulan Desember 2020
3.09.03.00.0000.000	Sudin Penanggulangan Kebakaran dan Penyelamatan - JAKBAR	Utang Belanja TALI		81.643.079,00				81.643.079	PLN/PT. AETRA/PT.TELKOM	Tagihan TALI Bulan Desember 2020
5.09.03.00.0000.000	Sudin Penanggulangan Kebakaran dan Penyelamatan - JAKTIM	Utang Belanja TALI		53.199.325,00				53.199.325	PLN/PT. AETRA/PT.TELKOM	Tagihan TALI Bulan Desember 2020
0.09.21.00.0000.000	DINAS PERINDUSTRIAN, PERDAGANGAN, KOPERASI, USAHA KE	Utang Belanja TALI		130.459.060,00				130.459.060	PLN/PT. AETRA/PT.TELKOM	Tagihan TALI Bulan Desember 2020
0.09.21.01.0000.000	Pusat Pendidikan dan Pelatihan Koperasi, Usaha Kecil dan Mene	Utang Belanja TALI		5.939.748,00				5.939.748	PLN/PT. AETRA/PT.TELKOM	Tagihan TALI Bulan Desember 2020
0.09.21.01.0000.001	UNIT PENGELOLA KAWASAN PUSAT PENGEMBANGAN USAHA K	Utang Belanja TALI		16.486.822,00				16.486.822	PLN/PT. AETRA/PT.TELKOM	Tagihan TALI Bulan Desember 2020
0.09.21.03.0000.002	Unit Industri Kerajinan dan Tekstil	Utang Belanja TALI		41.340.885,00				41.340.885	PLN/PT. AETRA/PT.TELKOM	Tagihan TALI Bulan Desember 2020
0.09.21.03.0000.001	Unit Industri Bahan dan Barang Teknik	Utang Belanja TALI		20.687.647,00				20.687.647	PLN/PT. AETRA/PT.TELKOM	Tagihan TALI Bulan Desember 2020
2.09.21.00.0000.000	SUKU DINAS PERINDUSTRIAN, PERDAGANGAN, KOPERASI, USA	Utang Belanja TALI		6.307.618,00				6.307.618	PLN/PT. AETRA/PT.TELKOM	Tagihan TALI Bulan Desember 2020
3.09.21.00.0000.000	SUKU DINAS PERINDUSTRIAN, PERDAGANGAN, KOPERASI, USA	Utang Belanja TALI		25.883.246,00				25.883.246	PLN/PT. AETRA/PT.TELKOM	Tagihan TALI Bulan Desember 2020
5.09.21.00.0000.000	SUKU DINAS PERINDUSTRIAN, PERDAGANGAN, KOPERASI, USA	Utang Belanja TALI		19.445.088,00				19.445.088	PLN/PT. AETRA/PT.TELKOM	Tagihan TALI Bulan Desember 2020
0.09.05.00.0000.000	SATPOL PP	Utang Belanja TALI		7.116.176,00				7.116.176	PLN/PT. AETRA/PT.TELKOM	Tagihan TALI Bulan Desember 2020
2.09.05.00.0000.000	Satpol PP - Jakut	Utang Belanja TALI		94.688,00				94.688	PLN/PT. AETRA/PT.TELKOM	Tagihan TALI Bulan Desember 2020
3.09.05.00.0000.000	Satpol PP - Jakbar	Utang Belanja TALI		154.000,00				154.000	PLN/PT. AETRA/PT.TELKOM	Tagihan TALI Bulan Desember 2020
4.09.05.00.0000.000	Satpol PP - Jaksel	Utang Belanja TALI		2.079.640,00				2.079.640	PLN/PT. AETRA/PT.TELKOM	Tagihan TALI Bulan Desember 2020
0.10.02.00.0000.000	DINAS KEPENDUDUKAN DAN PENCATATAN SIPIL	Utang Belanja TALI		58.217.332,00				58.217.332	PLN/PT. AETRA/PT.TELKOM	Tagihan TALI Bulan Desember 2020
2.10.02.00.0000.000	Sudin Kependudukan dan Pencatatan Sipil - JAKUT	Utang Belanja TALI		11.490.590,00				11.490.590	PLN/PT. AETRA/PT.TELKOM	Tagihan TALI Bulan Desember 2020
3.10.02.00.0000.000	Sudin Kependudukan dan Pencatatan Sipil - JAKBAR	Utang Belanja TALI		21.669.617,00				21.669.617	PLN/PT. AETRA/PT.TELKOM	Tagihan TALI Bulan Desember 2020
4.10.02.00.0000.000	Sudin Kependudukan dan Pencatatan Sipil - JAKSEL	Utang Belanja TALI		17.587.198,00				17.587.198	PLN/PT. AETRA/PT.TELKOM	Tagihan TALI Bulan Desember 2020
0.11.02.00.0000.000	DINAS KETAHANAN PANGAN, KELAUTAN DAN PERTANIAN	Utang Belanja TALI		264.676.716,00				264.676.716	PLN/PT. AETRA/PT.TELKOM	Tagihan TALI Bulan Desember 2020
0.11.01.01.0000.001	UPT Pusat Pengembangan Benih dan Proteksi Tanaman	Utang Belanja TALI		53.101.271,00				53.101.271	PLN/PT. AETRA/PT.TELKOM	Tagihan TALI Bulan Desember 2020
0.11.02.01.0000.003	Pusat Promosi dan Sertifikasi Hasil Pertanian	Utang Belanja TALI		78.412.470,00				78.412.470	PLN/PT. AETRA/PT.TELKOM	Tagihan TALI Bulan Desember 2020
0.11.01.01.0000.004	Pusat Produksi, Inspeksi dan Sertifikasi Hasil Perikanan	Utang Belanja TALI		94.451.318,00				94.451.318	PLN/PT. AETRA/PT.TELKOM	Tagihan TALI Bulan Desember 2020
0.11.01.07.0000.001	Unit Pengelola Pelabuhan Perikanan	Utang Belanja TALI		86.527.497,00				86.527.497	PLN/PT. AETRA/PT.TELKOM	Tagihan TALI Bulan Desember 2020
3.11.02.01.0000.000	Sudin Ketahanan Pangan, Kelautan dan Pertanian - JAKBAR	Utang Belanja TALI		12.009.482,00				12.009.482	PLN/PT. AETRA/PT.TELKOM	Tagihan TALI Bulan Desember 2020
4.11.02.01.0000.000	Sudin Ketahanan Pangan, Kelautan dan Pertanian - JAKSEL	Utang Belanja TALI		4.966.745,00				4.966.745	PLN/PT. AETRA/PT.TELKOM	Tagihan TALI Bulan Desember 2020
5.11.02.01.0000.000	Sudin Ketahanan Pangan, Kelautan dan Pertanian - JAKTIM	Utang Belanja TALI		407.804,00				407.804	PLN/PT. AETRA/PT.TELKOM	Tagihan TALI Bulan Desember 2020
4.13.05.01.0000.000	Suku Badan Pengelolaan Aset Kota - JAKSEL	Utang Belanja TALI		79.790.902,00				79.790.902	PLN/PT. AETRA/PT.TELKOM	Tagihan TALI Bulan Desember 2020
0.13.04.00.0000.000	BADAN PENDAPATAN DAERAH	Utang Belanja TALI		1.131.948.764,00				1.131.948.764	PLN/PT. AETRA/PT.TELKOM	Tagihan TALI Bulan Desember 2020
0.14.01.00.0000.000	INSPEKTORAT	Utang Belanja TALI		525.604,00				525.604	PLN/PT. AETRA/PT.TELKOM	Tagihan TALI Bulan Desember 2020
0.16.03.00.0000.000	DINAS LINGKUNGAN HIDUP	Utang Belanja TALI		149.652.980,00				149.652.980	PLN/PT. AETRA/PT.TELKOM	Tagihan TALI Bulan Desember 2020
0.16.01.01.0000.000	UPT Laboratorium Lingkungan Hidup Daerah	Utang Belanja TALI		54.151.690,00				54.151.690	PLN/PT. AETRA/PT.TELKOM	Tagihan TALI Bulan Desember 2020
0.16.02.04.0000.000	Unit Pengelola Sampah Terpadu	Utang Belanja TALI		136.803.731,00				136.803.731	PLN/PT. AETRA/PT.TELKOM	Tagihan TALI Bulan Desember 2020
3.16.03.00.0000.000	Sudin Lingkungan Hidup - JAKBAR	Utang Belanja TALI		45.200.278,00				45.200.278	PLN/PT. AETRA/PT.TELKOM	Tagihan TALI Bulan Desember 2020
4.16.03.00.0000.000	Sudin Lingkungan Hidup - JAKSEL	Utang Belanja TALI		35.448.487,00				35.448.487	PLN/PT. AETRA/PT.TELKOM	Tagihan TALI Bulan Desember 2020
0.17.01.00.0000.000	DINAS KEBUDAYAAN	Utang Belanja TALI		1.483.045,00				1.483.045	PLN/PT. AETRA/PT.TELKOM	Tagihan TALI Bulan Desember 2020
0.17.02.00.0000.000	DINAS PARIWISATA DAN EKONOMI KREATIF	Utang Belanja TALI		143.278.362,00				143.278.362	PLN/PT. AETRA/PT.TELKOM	Tagihan TALI Bulan Desember 2020
0.17.02.00.0000.009	UNIT PENGELOLA KAWASAN MONAS	Utang Belanja TALI		358.548.732,00				358.548.732	PLN/PT. AETRA/PT.TELKOM	Tagihan TALI Bulan Desember 2020
0.19.02.00.0000.000	DINAS TENAGA KERJA, TRANSMIGRASI, DAN ENERGI	Utang Belanja TALI		54.429.481,00				54.429.481	PLN/PT. AETRA/PT.TELKOM	Tagihan TALI Bulan Desember 2020
0.19.02.01.0000.001	PPKD Jakarta Pusat	Utang Belanja TALI		1.793.686,00				1.793.686	PLN/PT. AETRA/PT.TELKOM	Tagihan TALI Bulan Desember 2020
0.19.02.01.0000.002	PPKD Jakarta Utara	Utang Belanja TALI		10.218.114,00				10.218.114	PLN/PT. AETRA/PT.TELKOM	Tagihan TALI Bulan Desember 2020
0.19.02.01.0000.003	PPKD Jakarta Barat	Utang Belanja TALI		21.447.985,00				21.447.985	PLN/PT. AETRA/PT.TELKOM	Tagihan TALI Bulan Desember 2020
0.19.02.01.0000.004	PPKD Jakarta Selatan	Utang Belanja TALI		11.681.711,00				11.681.711	PLN/PT. AETRA/PT.TELKOM	Tagihan TALI Bulan Desember 2020
0.19.02.01.0000.005	PPKD Jakarta Timur	Utang Belanja TALI		21.414.968,00				21.414.968	PLN/PT. AETRA/PT.TELKOM	Tagihan TALI Bulan Desember 2020
0.19.02.02.0000.000	Pusat Pelatihan Kerja Khusus Pengembangan Las	Utang Belanja TALI		36.518.372,00				36.518.372	PLN/PT. AETRA/PT.TELKOM	Tagihan TALI Bulan Desember 2020
0.19.02.03.0000.000	Pusat Pelatihan Kerja Pengembangan Industri	Utang Belanja TALI		66.690.611,00				66.690.611	PLN/PT. AETRA/PT.TELKOM	Tagihan TALI Bulan Desember 2020
0.19.02.04.0000.000	Pusat Higiene Perusahaan, Kesehatan dan Keselamatan Kerja	Utang Belanja TALI		12.386.023,00				12.386.023	PLN/PT. AETRA/PT.TELKOM	Tagihan TALI Bulan Desember 2020
0.19.02.08.0000.000	PUSAT PENGEMBANGAN PRODUKTIVITAS DAERAH	Utang Belanja TALI		11.673.530,00				11.673.530	PLN/PT. AETRA/PT.TELKOM	Tagihan TALI Bulan Desember 2020
2.19.02.00.0000.000	SUKU DINAS TENAGA KERJA, TRANSMIGRASI, DAN ENERG - JAK	Utang Belanja TALI		21.727.531,00				21.727.531	PLN/PT. AETRA/PT.TELKOM	Tagihan TALI Bulan Desember 2020
0.21.04.00.0000.000	DINAS KOMUNIKASI, INFORMATIKA DAN STATISTIK	Utang Belanja TALI		1.006.046,00				1.006.046	PLN/PT. AETRA/PT.TELKOM	Tagihan TALI Bulan Desember 2020
1.21.05.00.0000.000	Sudin Perpustakaan dan Kearsipan - JAKPUS	Utang Belanja TALI		18.852.752,00				18.852.752	PLN/PT. AETRA/PT.TELKOM	Tagihan TALI Bulan Desember 2020
2.21.05.00.0000.000	Sudin Perpustakaan dan Kearsipan - JAKUT	Utang Belanja TALI		33.551.886,00				33.551.886	PLN/PT. AETRA/PT.TELKOM	Tagihan TALI Bulan Desember 2020
3.21.05.00.0000.000	Sudin Perpustakaan dan Kearsipan - JAKBAR	Utang Belanja TALI		16.409.548,00				16.409.548	PLN/PT. AETRA/PT.TELKOM	Tagihan TALI Bulan Desember 2020
4.21.05.00.0000.000	Sudin Perpustakaan dan Kearsipan - JAKSEL	Utang Belanja TALI		17.134.747,00				17.134.747	PLN/PT. AETRA/PT.TELKOM	Tagihan TALI Bulan Desember 2020
1.02.00.00.5000.000	Kecamatan Tanah Abang - JAKPUS	Utang Belanja TALI		17.296.991,00				17.296.991	PLN/PT. AETRA/PT.TELKOM	Tagihan TALI Bulan Desember 2020
1.02.00.00.5001.000	Kelurahan Gelora - JAKPUS	Utang Belanja TALI		7.949.014,00				7.949.014	PLN/PT. AETRA/PT.TELKOM	Tagihan TALI Bulan Desember 2020
1.02.00.00.5003.000	Kelurahan Karet Tengsin - JAKPUS	Utang Belanja TALI		10.250.929,00				10.250.929	PLN/PT. AETRA/PT.TELKOM	Tagihan TALI Bulan Desember 2020
1.02.00.00.5004.000	Kelurahan Petamburan - JAKPUS	Utang Belanja TALI		6.840.561,00				6.840.561	PLN/PT. AETRA/PT.TELKOM	Tagihan TALI Bulan Desember 2020
1.02.00.00.5005.000	Kelurahan Kebon Melati - JAKPUS	Utang Belanja TALI		9.235.236,00				9.235.236	PLN/PT. AETRA/PT.TELKOM	Tagihan TALI Bulan Desember 2020
1.02.00.00.5200.000	Kecamatan Senen - JAKPUS	Utang Belanja TALI		21.083.047,00				21.083.047	PLN/PT. AETRA/PT.TELKOM	Tagihan TALI Bulan Desember 2020
1.02.00.00.5205.000	Kelurahan Senen - JAKPUS	Utang Belanja TALI		9.111.564,00				9.111.564	PLN/PT. AETRA/PT.TELKOM	Tagihan TALI Bulan Desember 2020
1.02.00.00.5301.000	Kelurahan Rawasari - JAKPUS	Utang Belanja TALI		6.994.201,00				6.994.201	PLN/PT. AETRA/PT.TELKOM	Tagihan TALI Bulan Desember 2020
1.02.00.00.5302.000	Kelurahan Cempaka Putih Timur - JAKPUS	Utang Belanja TALI		11.860.036,00				11.860.036	PLN/PT. AETRA/PT.TELKOM	Tagihan TALI Bulan Desember 2020
1.02.00.00.5400.000	Kecamatan Johar Baru - JAKPUS	Utang Belanja TALI		18.698.187,00				18.698.187	PLN/PT. AETRA/PT.TELKOM	Tagihan TALI Bulan Desember 2020

1.02.00.00.5401.000	Kelurahan Johar Baru - JAKPUS	Utang Belanja TALI		9.415.041,00				9.415.041	PLN/PT. AETRA/PT.TELKOM	Tagihan TALI Bulan Desember 2020
1.02.00.00.5500.000	Kecamatan Kemayoran - JAKPUS	Utang Belanja TALI		13.231.412,00				13.231.412	PLN/PT. AETRA/PT.TELKOM	Tagihan TALI Bulan Desember 2020
1.02.00.00.5502.000	Kelurahan Cempaka Baru - JAKPUS	Utang Belanja TALI		5.187.104,00				5.187.104	PLN/PT. AETRA/PT.TELKOM	Tagihan TALI Bulan Desember 2020
1.02.00.00.5504.000	Kelurahan Serdang - JAKPUS	Utang Belanja TALI		8.179.480,00				8.179.480	PLN/PT. AETRA/PT.TELKOM	Tagihan TALI Bulan Desember 2020
1.02.00.00.5506.000	Kelurahan Kemayoran - JAKPUS	Utang Belanja TALI		6.253.472,00				6.253.472	PLN/PT. AETRA/PT.TELKOM	Tagihan TALI Bulan Desember 2020
1.02.00.00.5508.000	Kelurahan Gunung Sahari Selatan - JAKPUS	Utang Belanja TALI		5.047.640,00				5.047.640	PLN/PT. AETRA/PT.TELKOM	Tagihan TALI Bulan Desember 2020
1.02.00.00.5700.000	Kecamatan Gambir - JAKPUS	Utang Belanja TALI		14.521.145,00				14.521.145	PLN/PT. AETRA/PT.TELKOM	Tagihan TALI Bulan Desember 2020
1.02.00.00.5703.000	Kelurahan Gambir - JAKPUS	Utang Belanja TALI		6.511.306,00				6.511.306	PLN/PT. AETRA/PT.TELKOM	Tagihan TALI Bulan Desember 2020
1.02.00.00.5704.000	Kelurahan Kebon Kelapa - JAKPUS	Utang Belanja TALI		8.136.438,00				8.136.438	PLN/PT. AETRA/PT.TELKOM	Tagihan TALI Bulan Desember 2020
1.02.00.00.5705.000	Kelurahan Petojo Utara - JAKPUS	Utang Belanja TALI		10.211.692,00				10.211.692	PLN/PT. AETRA/PT.TELKOM	Tagihan TALI Bulan Desember 2020
1.02.00.00.5706.000	Kelurahan Duri Pulo - JAKPUS	Utang Belanja TALI		9.965.384,00				9.965.384	PLN/PT. AETRA/PT.TELKOM	Tagihan TALI Bulan Desember 2020
2.02.00.00.5103.000	Kelurahan Pademangan Timur - JAKUT	Utang Belanja TALI		18.441.838,00				18.441.838	PLN/PT. AETRA/PT.TELKOM	Tagihan TALI Bulan Desember 2020
2.02.00.00.5201.000	Kelurahan Sunter Jaya - JAKUT	Utang Belanja TALI		20.872.628,00				20.872.628	PLN/PT. AETRA/PT.TELKOM	Tagihan TALI Bulan Desember 2020
2.02.00.00.5202.000	Kelurahan Sunter Agung - JAKUT	Utang Belanja TALI		20.749.529,00				20.749.529	PLN/PT. AETRA/PT.TELKOM	Tagihan TALI Bulan Desember 2020
2.02.00.00.5203.000	Kelurahan Papanggo - JAKUT	Utang Belanja TALI		13.449.878,00				13.449.878	PLN/PT. AETRA/PT.TELKOM	Tagihan TALI Bulan Desember 2020
2.02.00.00.5205.000	Kelurahan Sungai Bambu - JAKUT	Utang Belanja TALI		9.661.543,00				9.661.543	PLN/PT. AETRA/PT.TELKOM	Tagihan TALI Bulan Desember 2020
2.02.00.00.5206.000	Kelurahan Kebon Bawang - JAKUT	Utang Belanja TALI		7.502.600,00				7.502.600	PLN/PT. AETRA/PT.TELKOM	Tagihan TALI Bulan Desember 2020
2.02.00.00.5207.000	Kelurahan Tanjung Priok - JAKUT	Utang Belanja TALI		8.507.573,00				8.507.573	PLN/PT. AETRA/PT.TELKOM	Tagihan TALI Bulan Desember 2020
2.02.00.00.5300.000	Kecamatan Koja - JAKUT	Utang Belanja TALI		11.513.988,00				11.513.988	PLN/PT. AETRA/PT.TELKOM	Tagihan TALI Bulan Desember 2020
2.02.00.00.5301.000	Kelurahan Tugu Utara - JAKUT	Utang Belanja TALI		7.872.001,00				7.872.001	PLN/PT. AETRA/PT.TELKOM	Tagihan TALI Bulan Desember 2020
2.02.00.00.5306.000	Kelurahan Lagoa - JAKUT	Utang Belanja TALI		8.311.659,00				8.311.659	PLN/PT. AETRA/PT.TELKOM	Tagihan TALI Bulan Desember 2020
2.02.00.00.5400.000	Kecamatan Kelapa Gading - JAKUT	Utang Belanja TALI		19.032.465,00				19.032.465	PLN/PT. AETRA/PT.TELKOM	Tagihan TALI Bulan Desember 2020
2.02.00.00.5401.000	Kelurahan Kelapa Gading Timur - JAKUT	Utang Belanja TALI		8.160.425,00				8.160.425	PLN/PT. AETRA/PT.TELKOM	Tagihan TALI Bulan Desember 2020
2.02.00.00.5402.000	Kelurahan Kelapa Gading Barat - JAKUT	Utang Belanja TALI		7.724.124,00				7.724.124	PLN/PT. AETRA/PT.TELKOM	Tagihan TALI Bulan Desember 2020
2.02.00.00.5403.000	Kelurahan Pegangsaan Dua - JAKUT	Utang Belanja TALI		10.601.996,00				10.601.996	PLN/PT. AETRA/PT.TELKOM	Tagihan TALI Bulan Desember 2020
2.02.00.00.5501.000	Kelurahan Sukapura - JAKUT	Utang Belanja TALI		11.337.196,00				11.337.196	PLN/PT. AETRA/PT.TELKOM	Tagihan TALI Bulan Desember 2020
2.02.00.00.5502.000	Kelurahan Rorotan - JAKUT	Utang Belanja TALI		7.543.093,00				7.543.093	PLN/PT. AETRA/PT.TELKOM	Tagihan TALI Bulan Desember 2020
2.02.00.00.5506.000	Kelurahan Semper Barat - JAKUT	Utang Belanja TALI		12.963.986,00				12.963.986	PLN/PT. AETRA/PT.TELKOM	Tagihan TALI Bulan Desember 2020
3.02.00.00.0000.000	KOTA ADMINISTRASI JAKARTA BARAT	Utang Belanja TALI		591.392.868,00				591.392.868	PLN/PT. AETRA/PT.TELKOM	Tagihan TALI Bulan Desember 2020
3.02.00.00.5001.000	Kelurahan Sukabumi Selatan - JAKBAR	Utang Belanja TALI		6.404.488,00				6.404.488	PLN/PT. AETRA/PT.TELKOM	Tagihan TALI Bulan Desember 2020
3.02.00.00.5002.000	Kelurahan Sukabumi Utara - JAKBAR	Utang Belanja TALI		5.526.302,00				5.526.302	PLN/PT. AETRA/PT.TELKOM	Tagihan TALI Bulan Desember 2020
3.02.00.00.5003.000	Kelurahan Kelapa Dua - JAKBAR	Utang Belanja TALI		5.713.551,00				5.713.551	PLN/PT. AETRA/PT.TELKOM	Tagihan TALI Bulan Desember 2020
3.02.00.00.5006.000	Kelurahan Kebon Jeruk - JAKBAR	Utang Belanja TALI		5.521.899,00				5.521.899	PLN/PT. AETRA/PT.TELKOM	Tagihan TALI Bulan Desember 2020
3.02.00.00.5007.000	Kelurahan Kedoya Selatan - JAKBAR	Utang Belanja TALI		7.099.797,00				7.099.797	PLN/PT. AETRA/PT.TELKOM	Tagihan TALI Bulan Desember 2020
3.02.00.00.5100.000	Kecamatan Kembangan - JAKBAR	Utang Belanja TALI		16.940.728,00				16.940.728	PLN/PT. AETRA/PT.TELKOM	Tagihan TALI Bulan Desember 2020
3.02.00.00.5101.000	Kelurahan Kembangan Selatan - JAKBAR	Utang Belanja TALI		4.656.751,00				4.656.751	PLN/PT. AETRA/PT.TELKOM	Tagihan TALI Bulan Desember 2020
3.02.00.00.5202.000	Kelurahan Cengkareng Timur - JAKBAR	Utang Belanja TALI		5.307.491,00				5.307.491	PLN/PT. AETRA/PT.TELKOM	Tagihan TALI Bulan Desember 2020
3.02.00.00.5204.000	Kelurahan Duri Kosambi - JAKBAR	Utang Belanja TALI		5.515.274,00				5.515.274	PLN/PT. AETRA/PT.TELKOM	Tagihan TALI Bulan Desember 2020
3.02.00.00.5205.000	Kelurahan Rawa Buaya - JAKBAR	Utang Belanja TALI		8.876.804,00				8.876.804	PLN/PT. AETRA/PT.TELKOM	Tagihan TALI Bulan Desember 2020
3.02.00.00.5206.000	Kelurahan Kedaung Kali Angke - JAKBAR	Utang Belanja TALI		4.522.399,00				4.522.399	PLN/PT. AETRA/PT.TELKOM	Tagihan TALI Bulan Desember 2020
3.02.00.00.5300.000	Kecamatan Kalideres - JAKBAR	Utang Belanja TALI		13.323.199,00				13.323.199	PLN/PT. AETRA/PT.TELKOM	Tagihan TALI Bulan Desember 2020
3.02.00.00.5500.000	Kecamatan Palmerah - JAKBAR	Utang Belanja TALI		9.590.095,00				9.590.095	PLN/PT. AETRA/PT.TELKOM	Tagihan TALI Bulan Desember 2020
3.02.00.00.5501.000	Kelurahan Palmerah - JAKBAR	Utang Belanja TALI		3.339.898,00				3.339.898	PLN/PT. AETRA/PT.TELKOM	Tagihan TALI Bulan Desember 2020
3.02.00.00.5502.000	Kelurahan Kemanggisan - JAKBAR	Utang Belanja TALI		4.469.902,00				4.469.902	PLN/PT. AETRA/PT.TELKOM	Tagihan TALI Bulan Desember 2020
4.02.00.00.0000.000	KOTA ADMINISTRASI JAKARTA SELATAN	Utang Belanja TALI		435.713.532,00				435.713.532	PLN/PT. AETRA/PT.TELKOM	Tagihan TALI Bulan Desember 2020
4.02.00.00.5000.000	Kecamatan Kebayoran Lama - JAKSEL	Utang Belanja TALI		14.729.039,00				14.729.039	PLN/PT. AETRA/PT.TELKOM	Tagihan TALI Bulan Desember 2020
4.02.00.00.5001.000	Kelurahan Kebayoran Lama Utara - JAKSEL	Utang Belanja TALI		11.687.683,00				11.687.683	PLN/PT. AETRA/PT.TELKOM	Tagihan TALI Bulan Desember 2020
4.02.00.00.5003.000	Kelurahan Pondok Pinang - JAKSEL	Utang Belanja TALI		6.761.705,00				6.761.705	PLN/PT. AETRA/PT.TELKOM	Tagihan TALI Bulan Desember 2020
4.02.00.00.5005.000	Kelurahan Grogol Selatan - JAKSEL	Utang Belanja TALI		6.495.287,00				6.495.287	PLN/PT. AETRA/PT.TELKOM	Tagihan TALI Bulan Desember 2020
4.02.00.00.5006.000	Kelurahan Grogol Utara - JAKSEL	Utang Belanja TALI		9.912.267,00				9.912.267	PLN/PT. AETRA/PT.TELKOM	Tagihan TALI Bulan Desember 2020
4.02.00.00.5101.000	Kelurahan Pesanggrahan - JAKSEL	Utang Belanja TALI		6.654.581,00				6.654.581	PLN/PT. AETRA/PT.TELKOM	Tagihan TALI Bulan Desember 2020
4.02.00.00.5102.000	Kelurahan Petukangan Selatan - JAKSEL	Utang Belanja TALI		7.604.620,00				7.604.620	PLN/PT. AETRA/PT.TELKOM	Tagihan TALI Bulan Desember 2020
4.02.00.00.5103.000	Kelurahan Petukangan Utara - JAKSEL	Utang Belanja TALI		7.931.161,00				7.931.161	PLN/PT. AETRA/PT.TELKOM	Tagihan TALI Bulan Desember 2020
4.02.00.00.5104.000	Kelurahan Ulujami - JAKSEL	Utang Belanja TALI		6.113.421,00				6.113.421	PLN/PT. AETRA/PT.TELKOM	Tagihan TALI Bulan Desember 2020
4.02.00.00.5105.000	Kelurahan Bintaro - JAKSEL	Utang Belanja TALI		13.473.403,00				13.473.403	PLN/PT. AETRA/PT.TELKOM	Tagihan TALI Bulan Desember 2020
4.02.00.00.5200.000	Kecamatan Pasar Minggu - JAKSEL	Utang Belanja TALI		16.352.878,00				16.352.878	PLN/PT. AETRA/PT.TELKOM	Tagihan TALI Bulan Desember 2020
4.02.00.00.5201.000	Kelurahan Pasar Minggu - JAKSEL	Utang Belanja TALI		9.000.781,00				9.000.781	PLN/PT. AETRA/PT.TELKOM	Tagihan TALI Bulan Desember 2020
4.02.00.00.5202.000	Kelurahan Jati Padang - JAKSEL	Utang Belanja TALI		10.004.276,00				10.004.276	PLN/PT. AETRA/PT.TELKOM	Tagihan TALI Bulan Desember 2020
4.02.00.00.5204.000	Kelurahan Cilandak Timur - JAKSEL	Utang Belanja TALI		5.485.240,00				5.485.240	PLN/PT. AETRA/PT.TELKOM	Tagihan TALI Bulan Desember 2020
4.02.00.00.5205.000	Kelurahan Kebagusan - JAKSEL	Utang Belanja TALI		12.760.515,00				12.760.515	PLN/PT. AETRA/PT.TELKOM	Tagihan TALI Bulan Desember 2020
4.02.00.00.5207.000	Kelurahan Pejaten Timur - JAKSEL	Utang Belanja TALI		7.171.686,00				7.171.686	PLN/PT. AETRA/PT.TELKOM	Tagihan TALI Bulan Desember 2020
4.02.00.00.5300.000	Kecamatan Jagakarsa - JAKSEL	Utang Belanja TALI		11.968.208,00				11.968.208	PLN/PT. AETRA/PT.TELKOM	Tagihan TALI Bulan Desember 2020
4.02.00.00.5301.000	Kelurahan Jagakarsa - JAKSEL	Utang Belanja TALI		5.279.563,00				5.279.563	PLN/PT. AETRA/PT.TELKOM	Tagihan TALI Bulan Desember 2020
4.02.00.00.5302.000	Kelurahan Ciganjur - JAKSEL	Utang Belanja TALI		7.329.884,00				7.329.884	PLN/PT. AETRA/PT.TELKOM	Tagihan TALI Bulan Desember 2020
4.02.00.00.5303.000	Kelurahan Srengseng Sawah - JAKSEL	Utang Belanja TALI		11.067.622,00				11.067.622	PLN/PT. AETRA/PT.TELKOM	Tagihan TALI Bulan Desember 2020
4.02.00.00.5304.000	Kelurahan Lenteng Agung - JAKSEL	Utang Belanja TALI		89.385,00				89.385	PLN/PT. AETRA/PT.TELKOM	Tagihan TALI Bulan Desember 2020
4.02.00.00.5305.000	Kelurahan Tanjung Barat - JAKSEL	Utang Belanja TALI		8.578.106,00				8.578.106	PLN/PT. AETRA/PT.TELKOM	Tagihan TALI Bulan Desember 2020
4.02.00.00.5306.000	Kelurahan Cipedak - JAKSEL	Utang Belanja TALI		10.622.117,00				10.622.117	PLN/PT. AETRA/PT.TELKOM	Tagihan TALI Bulan Desember 2020
4.02.00.00.5400.000	Kecamatan Mampang Prapatan - JAKSEL	Utang Belanja TALI		12.739.334,00				12.739.334	PLN/PT. AETRA/PT.TELKOM	Tagihan TALI Bulan Desember 2020
4.02.00.00.5402.000	Kelurahan Mampang Prapatan - JAKSEL	Utang Belanja TALI		6.665.658,00				6.665.658	PLN/PT. AETRA/PT.TELKOM	Tagihan TALI Bulan Desember 2020
4.02.00.00.5403.000	Kelurahan Pela Mampang - JAKSEL	Utang Belanja TALI		6.328.309,00				6.328.309	PLN/PT. AETRA/PT.TELKOM	Tagihan TALI Bulan Desember 2020
4.02.00.00.5405.000	Kelurahan Bangka - JAKSEL	Utang Belanja TALI		8.161.762,00				8.161.762	PLN/PT. AETRA/PT.TELKOM	Tagihan TALI Bulan Desember 2020
4.02.00.00.5500.000	Kecamatan Pancoran - JAKSEL	Utang Belanja TALI		14.585.124,00				14.585.124	PLN/PT. AETRA/PT.TELKOM	Tagihan TALI Bulan Desember 2020
4.02.00.00.5501.000	Kelurahan Pancoran - JAKSEL	Utang Belanja TALI		7.984.001,00				7.984.001	PLN/PT. AETRA/PT.TELKOM	Tagihan TALI Bulan Desember 2020
4.02.00.00.5502.000	Kelurahan Duren Tiga - JAKSEL	Utang Belanja TALI		10.073.132,00				10.073.132	PLN/PT. AETRA/PT.TELKOM	Tagihan TALI Bulan Desember 2020
4.02.00.00.5503.000	Kelurahan Kalibata - JAKSEL	Utang Belanja TALI		8.122.255,00				8.122.255	PLN/PT. AETRA/PT.TELKOM	Tagihan TALI Bulan Desember 2020
4.02.00.00.5505.000	Kelurahan Pangadegan - JAKSEL	Utang Belanja TALI		6.802.645,00				6.802.645	PLN/PT. AETRA/PT.TELKOM	Tagihan TALI Bulan Desember 2020
4.02.00.00.5506.000	Kelurahan Cikoko - JAKSEL	Utang Belanja TALI		6.291.266,00				6.291.266	PLN/PT. AETRA/PT.TELKOM	Tagihan TALI Bulan Desember 2020
4.02.00.00.5600.000	Kecamatan Kebayoran Baru - JAKSEL	Utang Belanja TALI		12.810.025,00				12.810.025	PLN/PT. AETRA/PT.TELKOM	Tagihan TALI Bulan Desember 2020
4.02.00.00.5602.000	Kelurahan Cipete Utara - JAKSEL	Utang Belanja TALI		12.511.076,00				12.511.076	PLN/PT. AETRA/PT.TELKOM	Tagihan TALI Bulan Desember 2020
4.02.00.00.5603.000	Kelurahan Pulo - JAKSEL	Utang Belanja TALI		4.344.711,00				4.344.711	PLN/PT. AETRA/PT.TELKOM	Tagihan TALI Bulan Desember 2020
4.02.00.00.5606.000	Kelurahan Kramat Pela - JAKSEL	Utang Belanja TALI		6.641.295,00				6.641.295	PLN/PT. AETRA/PT.TELKOM	Tagihan TALI Bulan Desember 2020
4.02.00.00.5608.000	Kelurahan Selong - JAKSEL	Utang Belanja TALI		368.399,00				368.399	PLN/PT. AETRA/PT.TELKOM	Tagihan TALI Bulan Desember 2020
4.02.00.00.5700.000	Kecamatan Setiabudi - JAKSEL	Utang Belanja TALI		14.543.870,00				14.543.870	PLN/PT. AETRA/PT.TELKOM	Tagihan TALI Bulan Desember 2020
4.02.00.00.5701.000	Kelurahan Karet Semanggi - JAKSEL	Utang Belanja TALI		5.043.592,00				5.043.592	PLN/PT. AETRA/PT.TELKOM	Tagihan TALI Bulan Desember 2020
4.02.00.00.5703.000	Kelurahan Karet Kuningan - JAKSEL	Utang Belanja TALI		6.679.257,00				6.679.257	PLN/PT. AETRA/PT.TELKOM	Tagihan TALI Bulan Desember 2020
4.02.00.00.5704.000	Kelurahan Karet - JAKSEL	Utang Belanja TALI		8.361.863,00				8.361.863	PLN/PT. AETRA/PT.TELKOM	Tagihan TALI Bulan Desember 2020
4.02.00.00.5705.000	Kelurahan Menteng Atas - JAKSEL	Utang Belanja TALI		8.489.717,00				8.489.717	PLN/PT. AETRA/PT.TELKOM	Tagihan TALI Bulan Desember 2020
4.02.00.00.5706.000	Kelurahan Pasar Manggis - JAKSEL	Utang Belanja TALI		65.000,00				65.000	PLN/PT. AETRA/PT.TELKOM	Tagihan TALI Bulan Desember 2020

4.02.00.00.5707.000	Kelurahan Guntur - JAKSEL	Utang Belanja TALI		7.440.755,00				7.440.755	PLN/PT. AETRA/PT.TELKOM	Tagihan TALI Bulan Desember 2020
4.02.00.00.5802.000	Kelurahan Tebet Barat - JAKSEL	Utang Belanja TALI		9.706.887,00				9.706.887	PLN/PT. AETRA/PT.TELKOM	Tagihan TALI Bulan Desember 2020
4.02.00.00.5900.000	Kecamatan Cilandak - Jaksel	Utang Belanja TALI		14.841.965,00				14.841.965	PLN/PT. AETRA/PT.TELKOM	Tagihan TALI Bulan Desember 2020
4.02.00.00.5901.000	Kelurahan Lebak Bulus - Jaksel	Utang Belanja TALI		14.554.245,00				14.554.245	PLN/PT. AETRA/PT.TELKOM	Tagihan TALI Bulan Desember 2020
4.02.00.00.5902.000	Kelurahan Pondok Labu - Jaksel	Utang Belanja TALI		8.036.311,00				8.036.311	PLN/PT. AETRA/PT.TELKOM	Tagihan TALI Bulan Desember 2020
4.02.00.00.5903.000	Kelurahan Cilandak Barat - Jaksel	Utang Belanja TALI		8.825.559,00				8.825.559	PLN/PT. AETRA/PT.TELKOM	Tagihan TALI Bulan Desember 2020
5.02.00.00.5000.000	Kecamatan Pasar Rebo - JAKTIM	Utang Belanja TALI		22.905.348,00				22.905.348	PLN/PT. AETRA/PT.TELKOM	Tagihan TALI Bulan Desember 2020
5.02.00.00.5001.000	Kelurahan Pekayon - JAKTIM	Utang Belanja TALI		10.167.165,00				10.167.165	PLN/PT. AETRA/PT.TELKOM	Tagihan TALI Bulan Desember 2020
5.02.00.00.5002.000	Kelurahan Kalisari - JAKTIM	Utang Belanja TALI		4.022.124,00				4.022.124	PLN/PT. AETRA/PT.TELKOM	Tagihan TALI Bulan Desember 2020
5.02.00.00.5003.000	Kelurahan Kampung Baru - JAKTIM	Utang Belanja TALI		5.334.962,00				5.334.962	PLN/PT. AETRA/PT.TELKOM	Tagihan TALI Bulan Desember 2020
5.02.00.00.5004.000	Kelurahan Cijantung - JAKTIM	Utang Belanja TALI		5.672.035,00				5.672.035	PLN/PT. AETRA/PT.TELKOM	Tagihan TALI Bulan Desember 2020
5.02.00.00.5005.000	Kelurahan Gedong - JAKTIM	Utang Belanja TALI		5.497.446,00				5.497.446	PLN/PT. AETRA/PT.TELKOM	Tagihan TALI Bulan Desember 2020
5.02.00.00.5100.000	Kecamatan Ciracas - JAKTIM	Utang Belanja TALI		13.528.557,00				13.528.557	PLN/PT. AETRA/PT.TELKOM	Tagihan TALI Bulan Desember 2020
5.02.00.00.5101.000	Kelurahan Cibubur - JAKTIM	Utang Belanja TALI		8.500.555,00				8.500.555	PLN/PT. AETRA/PT.TELKOM	Tagihan TALI Bulan Desember 2020
5.02.00.00.5102.000	Kelurahan Kampung Rambutan - JAKTIM	Utang Belanja TALI		7.266.931,00				7.266.931	PLN/PT. AETRA/PT.TELKOM	Tagihan TALI Bulan Desember 2020
5.02.00.00.5103.000	Kelurahan Kelapa Dua Wetan - JAKTIM	Utang Belanja TALI		18.325.813,00				18.325.813	PLN/PT. AETRA/PT.TELKOM	Tagihan TALI Bulan Desember 2020
5.02.00.00.5104.000	Kelurahan Susukan - JAKTIM	Utang Belanja TALI		9.610.406,00				9.610.406	PLN/PT. AETRA/PT.TELKOM	Tagihan TALI Bulan Desember 2020
5.02.00.00.5105.000	Kelurahan Ciracas - JAKTIM	Utang Belanja TALI		12.731.969,00				12.731.969	PLN/PT. AETRA/PT.TELKOM	Tagihan TALI Bulan Desember 2020
5.02.00.00.5200.000	Kecamatan Cipayung - JAKTIM	Utang Belanja TALI		22.786.147,00				22.786.147	PLN/PT. AETRA/PT.TELKOM	Tagihan TALI Bulan Desember 2020
5.02.00.00.5201.000	Kelurahan Cipayung - JAKTIM	Utang Belanja TALI		6.114.233,00				6.114.233	PLN/PT. AETRA/PT.TELKOM	Tagihan TALI Bulan Desember 2020
5.02.00.00.5202.000	Kelurahan Lubang Buaya - JAKTIM	Utang Belanja TALI		7.810.015,00				7.810.015	PLN/PT. AETRA/PT.TELKOM	Tagihan TALI Bulan Desember 2020
5.02.00.00.5203.000	Kelurahan Ceger - JAKTIM	Utang Belanja TALI		5.367.264,00				5.367.264	PLN/PT. AETRA/PT.TELKOM	Tagihan TALI Bulan Desember 2020
5.02.00.00.5204.000	Kelurahan Bambu Apus - JAKTIM	Utang Belanja TALI		9.208.933,00				9.208.933	PLN/PT. AETRA/PT.TELKOM	Tagihan TALI Bulan Desember 2020
5.02.00.00.5205.000	Kelurahan Setu - JAKTIM	Utang Belanja TALI		6.000.145,00				6.000.145	PLN/PT. AETRA/PT.TELKOM	Tagihan TALI Bulan Desember 2020
5.02.00.00.5206.000	Kelurahan Cilangkap - JAKTIM	Utang Belanja TALI		7.713.600,00				7.713.600	PLN/PT. AETRA/PT.TELKOM	Tagihan TALI Bulan Desember 2020
5.02.00.00.5207.000	Kelurahan Munjul - JAKTIM	Utang Belanja TALI		6.041.196,00				6.041.196	PLN/PT. AETRA/PT.TELKOM	Tagihan TALI Bulan Desember 2020
5.02.00.00.5208.000	Kelurahan Pondok Rangon - JAKTIM	Utang Belanja TALI		9.104.137,00				9.104.137	PLN/PT. AETRA/PT.TELKOM	Tagihan TALI Bulan Desember 2020
5.02.00.00.5300.000	Kecamatan Kramat Jati - JAKTIM	Utang Belanja TALI		23.796.519,00				23.796.519	PLN/PT. AETRA/PT.TELKOM	Tagihan TALI Bulan Desember 2020
5.02.00.00.5301.000	Kelurahan Kampung Tengah - JAKTIM	Utang Belanja TALI		8.911.373,00				8.911.373	PLN/PT. AETRA/PT.TELKOM	Tagihan TALI Bulan Desember 2020
5.02.00.00.5302.000	Kelurahan Kampung Dukuh - JAKTIM	Utang Belanja TALI		8.162.023,00				8.162.023	PLN/PT. AETRA/PT.TELKOM	Tagihan TALI Bulan Desember 2020
5.02.00.00.5303.000	Kelurahan Kramat Jati - JAKTIM	Utang Belanja TALI		9.282.016,00				9.282.016	PLN/PT. AETRA/PT.TELKOM	Tagihan TALI Bulan Desember 2020
5.02.00.00.5304.000	Kelurahan Batu Ampar - JAKTIM	Utang Belanja TALI		3.195.374,00				3.195.374	PLN/PT. AETRA/PT.TELKOM	Tagihan TALI Bulan Desember 2020
5.02.00.00.5305.000	Kelurahan Bale Kambang - JAKTIM	Utang Belanja TALI		9.827.520,00				9.827.520	PLN/PT. AETRA/PT.TELKOM	Tagihan TALI Bulan Desember 2020
5.02.00.00.5306.000	Kelurahan Cililitan - JAKTIM	Utang Belanja TALI		8.209.165,00				8.209.165	PLN/PT. AETRA/PT.TELKOM	Tagihan TALI Bulan Desember 2020
5.02.00.00.5400.000	Kecamatan Makasar - JAKTIM	Utang Belanja TALI		15.260.306,00				15.260.306	PLN/PT. AETRA/PT.TELKOM	Tagihan TALI Bulan Desember 2020
5.02.00.00.5401.000	Kelurahan Cipinang Melayu - JAKTIM	Utang Belanja TALI		6.569.733,00				6.569.733	PLN/PT. AETRA/PT.TELKOM	Tagihan TALI Bulan Desember 2020
5.02.00.00.5403.000	Kelurahan Kebon Pala - JAKTIM	Utang Belanja TALI		12.136.664,00				12.136.664	PLN/PT. AETRA/PT.TELKOM	Tagihan TALI Bulan Desember 2020
5.02.00.00.5404.000	Kelurahan Makasar - JAKTIM	Utang Belanja TALI		8.350.460,00				8.350.460	PLN/PT. AETRA/PT.TELKOM	Tagihan TALI Bulan Desember 2020
5.02.00.00.5405.000	Kelurahan Pinang Ranti - JAKTIM	Utang Belanja TALI		6.827.187,00				6.827.187	PLN/PT. AETRA/PT.TELKOM	Tagihan TALI Bulan Desember 2020
5.02.00.00.5500.000	Kecamatan Jatinegara - JAKTIM	Utang Belanja TALI		13.972.466,00				13.972.466	PLN/PT. AETRA/PT.TELKOM	Tagihan TALI Bulan Desember 2020
5.02.00.00.5501.000	Kelurahan Kampung Melayu - JAKTIM	Utang Belanja TALI		8.928.396,00				8.928.396	PLN/PT. AETRA/PT.TELKOM	Tagihan TALI Bulan Desember 2020
5.02.00.00.5502.000	Kelurahan Bidara Cina - JAKTIM	Utang Belanja TALI		15.031.613,00				15.031.613	PLN/PT. AETRA/PT.TELKOM	Tagihan TALI Bulan Desember 2020
5.02.00.00.5503.000	Kelurahan Bali Mester - JAKTIM	Utang Belanja TALI		6.981.893,00				6.981.893	PLN/PT. AETRA/PT.TELKOM	Tagihan TALI Bulan Desember 2020
5.02.00.00.5504.000	Kelurahan Rawa Bunga - JAKTIM	Utang Belanja TALI		13.546.251,00				13.546.251	PLN/PT. AETRA/PT.TELKOM	Tagihan TALI Bulan Desember 2020
5.02.00.00.5505.000	Kelurahan Cipinang Cempedak - JAKTIM	Utang Belanja TALI		7.429.173,00				7.429.173	PLN/PT. AETRA/PT.TELKOM	Tagihan TALI Bulan Desember 2020
5.02.00.00.5506.000	Kelurahan Cipinang Muara - JAKTIM	Utang Belanja TALI		8.768.625,00				8.768.625	PLN/PT. AETRA/PT.TELKOM	Tagihan TALI Bulan Desember 2020
5.02.00.00.5507.000	Kelurahan Cipinang Besar Selatan - JAKTIM	Utang Belanja TALI		7.791.369,00				7.791.369	PLN/PT. AETRA/PT.TELKOM	Tagihan TALI Bulan Desember 2020
5.02.00.00.5602.000	Kelurahan Pondok Bambu - JAKTIM	Utang Belanja TALI		10.528.142,00				10.528.142	PLN/PT. AETRA/PT.TELKOM	Tagihan TALI Bulan Desember 2020
5.02.00.00.5604.000	Kelurahan Malaka Sari - JAKTIM	Utang Belanja TALI		6.343.547,00				6.343.547	PLN/PT. AETRA/PT.TELKOM	Tagihan TALI Bulan Desember 2020
5.02.00.00.5605.000	Kelurahan Malaka Jaya - JAKTIM	Utang Belanja TALI		4.087.447,00				4.087.447	PLN/PT. AETRA/PT.TELKOM	Tagihan TALI Bulan Desember 2020
5.02.00.00.5700.000	Kecamatan Matraman - JAKTIM	Utang Belanja TALI		19.315.766,00				19.315.766	PLN/PT. AETRA/PT.TELKOM	Tagihan TALI Bulan Desember 2020
5.02.00.00.5704.000	Kelurahan Kayu Manis - JAKTIM	Utang Belanja TALI		8.894.129,00				8.894.129	PLN/PT. AETRA/PT.TELKOM	Tagihan TALI Bulan Desember 2020
5.02.00.00.5705.000	Kelurahan Pal Meriam - JAKTIM	Utang Belanja TALI		9.406.432,00				9.406.432	PLN/PT. AETRA/PT.TELKOM	Tagihan TALI Bulan Desember 2020
5.02.00.00.5800.000	Kecamatan Pulogadung - JAKTIM	Utang Belanja TALI		23.305.648,00				23.305.648	PLN/PT. AETRA/PT.TELKOM	Tagihan TALI Bulan Desember 2020
5.02.00.00.5801.000	Kelurahan Pisangan Timur - JAKTIM	Utang Belanja TALI		6.941.729,00				6.941.729	PLN/PT. AETRA/PT.TELKOM	Tagihan TALI Bulan Desember 2020
5.02.00.00.5802.000	Kelurahan Cipinang - JAKTIM	Utang Belanja TALI		9.120.110,00				9.120.110	PLN/PT. AETRA/PT.TELKOM	Tagihan TALI Bulan Desember 2020
5.02.00.00.5803.000	Kelurahan Jatinegara Kaum - JAKTIM	Utang Belanja TALI		7.155.648,00				7.155.648	PLN/PT. AETRA/PT.TELKOM	Tagihan TALI Bulan Desember 2020
5.02.00.00.5804.000	Kelurahan Pulogadung - JAKTIM	Utang Belanja TALI		9.632.620,00				9.632.620	PLN/PT. AETRA/PT.TELKOM	Tagihan TALI Bulan Desember 2020
5.02.00.00.5805.000	Kelurahan Rawamangun - JAKTIM	Utang Belanja TALI		7.054.556,00				7.054.556	PLN/PT. AETRA/PT.TELKOM	Tagihan TALI Bulan Desember 2020
5.02.00.00.5806.000	Kelurahan Jati - JAKTIM	Utang Belanja TALI		5.797.478,00				5.797.478	PLN/PT. AETRA/PT.TELKOM	Tagihan TALI Bulan Desember 2020
5.02.00.00.5807.000	Kelurahan Kayu Putih - JAKTIM	Utang Belanja TALI		7.710.956,00				7.710.956	PLN/PT. AETRA/PT.TELKOM	Tagihan TALI Bulan Desember 2020
5.02.00.00.5900.000	Kecamatan Cakung - JAKTIM	Utang Belanja TALI		22.761.473,00				22.761.473	PLN/PT. AETRA/PT.TELKOM	Tagihan TALI Bulan Desember 2020
5.02.00.00.5901.000	Kelurahan Jatinegara - JAKTIM	Utang Belanja TALI		10.046.319,00				10.046.319	PLN/PT. AETRA/PT.TELKOM	Tagihan TALI Bulan Desember 2020
5.02.00.00.5903.000	Kelurahan Penggilingan - JAKTIM	Utang Belanja TALI		12.870.632,00				12.870.632	PLN/PT. AETRA/PT.TELKOM	Tagihan TALI Bulan Desember 2020
5.02.00.00.5904.000	Kelurahan Pulo Gebang - JAKTIM	Utang Belanja TALI		8.347.194,00				8.347.194	PLN/PT. AETRA/PT.TELKOM	Tagihan TALI Bulan Desember 2020
5.02.00.00.5905.000	Kelurahan Ujung Menteng - JAKTIM	Utang Belanja TALI		9.750.934,00				9.750.934	PLN/PT. AETRA/PT.TELKOM	Tagihan TALI Bulan Desember 2020
5.02.00.00.5906.000	Kelurahan Cakung Timur - JAKTIM	Utang Belanja TALI		9.868.918,00				9.868.918	PLN/PT. AETRA/PT.TELKOM	Tagihan TALI Bulan Desember 2020
5.02.00.00.5907.000	Kelurahan Cakung Barat - JAKTIM	Utang Belanja TALI		5.375.366,00				5.375.366	PLN/PT. AETRA/PT.TELKOM	Tagihan TALI Bulan Desember 2020
	JUMLAH UTANG BELANJA TALI		**206.908.943**	**42.508.635.864**	**-**	**154.990.462**	**-**	**42.560.554.345**		
0.05.04.00.0000.000	Dinas Bina Marga	Utang Belanja Pemeliharaan	65.010.000					65.010.000	PT. Arga Bhuana Cipta Consultant	
0.05.04.00.0000.000	Dinas Bina Marga	Utang Belanja Pemeliharaan	58.719.000					58.719.000	PT. Isa Kreasi Mandiri Sejati	
0.05.04.00.0000.000	Dinas Bina Marga	Utang Belanja Pemeliharaan	59.607.900					59.607.900	PT. Cinipta Triutama Jaya	
0.05.04.00.0000.000	Dinas Bina Marga	Utang Belanja Pemeliharaan	166.624.029					166.624.029	CV. Henpriz	
0.05.04.00.0000.000	Dinas Bina Marga	Utang Belanja Pemeliharaan	194.307.993					194.307.993	PT. Tamena Efando Berkarya	
0.05.04.00.0000.000	Dinas Bina Marga	Utang Belanja Pemeliharaan	196.035.873					196.035.873	PT. Philamelia Berkat	
0.05.07.00.0000.000	Dinas Perumahan Rakyat Dan Kawasan Permukiman Kota	Utang Belanja Pemeliharaan	701.066.620	2.034.313.197	-			2.735.379.817	CV. ANUGRAH ARTHA JAYA	
0.05.07.00.0000.000	Dinas Perumahan Rakyat Dan Kawasan Permukiman Kota	Utang Belanja Pemeliharaan	67.983.575					67.983.575	PT. ANGGI GIAN PUTRA	
0.05.07.00.0000.000	Dinas Perumahan Rakyat Dan Kawasan Permukiman Kota	Utang Belanja Pemeliharaan	899.960.581	3.248.896.618				4.148.857.199	PT. BANGUN BUMI PERSADA	
0.05.07.00.0000.000	Dinas Perumahan Rakyat Dan Kawasan Permukiman Kota	Utang Belanja Pemeliharaan	179.215.174		1			179.215.175	PT. ISTANA IMADAH MORA	
4.05.07.00.0000.000	Suku Dinas Perumahan Rakyat Dan Kawasan Permukiman Kota - Jaksel	Utang Belanja Pemeliharaan	281.788.692					281.788.692	CV. AMPAPAGA	Kegiatan Peningkatan Sarana, Prasarana dan Utilitas di Kelurahan Tegal Parang
4.05.07.00.0000.000	Suku Dinas Perumahan Rakyat Dan Kawasan Permukiman Kota - Jaksel	Utang Belanja Pemeliharaan	470.714.664					470.714.664	CV. AMPAPAGA	Kegiatan Peningkatan Sarana, Prasarana dan Utilitas di Kelurahan Tegal Parang

2.08.01.01.0000.000	Suku Dinas Pendidikan Wilayah 1 Kota - Jakut	Utang Belanja Pemeliharaan	41.079.347				41.079.347	-	PT. Citra Marga Persaga	koreksi double catat, sudah dicatat di utang belanja modal
2.08.01.01.0000.000	Suku Dinas Pendidikan Wilayah 1 Kota - Jakut	Utang Belanja Pemeliharaan	83.626.331				83.626.331	-	PT. Anugerah Satya Mandiri	koreksi double catat, sudah dicatat di utang belanja modal
2.08.01.01.0000.000	Suku Dinas Pendidikan Wilayah 1 Kota - Jakut	Utang Belanja Pemeliharaan	39.146.813				39.146.813	-	PT. Wahana Solusi Utama	koreksi double catat, sudah dicatat di utang belanja modal
2.08.01.01.0000.000	Suku Dinas Pendidikan Wilayah 1 Kota - Jakut	Utang Belanja Pemeliharaan	40.362.853				40.362.853	-	PT. DOS RAP Rumata	koreksi double catat, sudah dicatat di utang belanja modal
2.08.01.01.0000.000	Suku Dinas Pendidikan Wilayah 1 Kota - Jakut	Utang Belanja Pemeliharaan	59.650.745				59.650.745	-	CV. Karya Prima Graha	koreksi double catat, sudah dicatat di utang belanja modal
0.05.10.00.0000.000	Dinas Sumber Daya Air	Utang Belanja Pemeliharaan	60.082.875					60.082.875	PT. Dwi Eltis Konsultan	
0.05.10.00.0000.000	Dinas Sumber Daya Air	Utang Belanja Pemeliharaan	39.013.425					39.013.425	PT. Daya Cipta Dianrancana	
0.05.10.00.0000.000	Dinas Sumber Daya Air	Utang Belanja Pemeliharaan	68.259.070					68.259.070	PT. Jasakon Putra Utama	
0.05.10.00.0000.000	Dinas Sumber Daya Air	Utang Belanja Pemeliharaan	14.795.000					14.795.000	PT. Delima Laksana Tata	
0.05.10.00.0000.000	Dinas Sumber Daya Air	Utang Belanja Pemeliharaan	25.742.072					25.742.072	PT. Dwi Eltis Konsultan	
0.05.10.00.0000.000	Dinas Sumber Daya Air	Utang Belanja Pemeliharaan	932.561.891					932.561.891	PT. Asa Jaya Amalia	
0.05.10.00.0000.000	Dinas Sumber Daya Air	Utang Belanja Pemeliharaan	25.551.895					25.551.895	PT. Gihon Wahana Cipta	
0.05.10.00.0000.000	Dinas Sumber Daya Air	Utang Belanja Pemeliharaan	36.811.000					36.811.000	PT. Dua Ribu Satu Pangripta	
0.05.10.00.0000.000	Dinas Sumber Daya Air	Utang Belanja Pemeliharaan	36.811.000					36.811.000	PT. Dua Ribu Satu Pangripta	
0.05.10.00.0000.000	Dinas Sumber Daya Air	Utang Belanja Pemeliharaan	1.617.103.500					1.617.103.500	PT. Asagolan Sejahtera	
0.05.10.00.0000.000	Dinas Sumber Daya Air	Utang Belanja Pemeliharaan	36.894.000					36.894.000	PT. Kencana Biru Engineering	
0.05.10.00.0000.000	Dinas Sumber Daya Air	Utang Belanja Pemeliharaan	36.894.000					36.894.000	PT. Kencana Biru Engineering	
0.05.10.00.0000.000	Dinas Sumber Daya Air	Utang Belanja Pemeliharaan	1.367.292.000					1.367.292.000	PT. Asagolan Sejahtera	
0.05.10.00.0000.000	Dinas Sumber Daya Air	Utang Belanja Pemeliharaan	1.366.470.000					1.366.470.000	PT. Rosa Lisca	
0.05.10.00.0000.000	Dinas Sumber Daya Air	Utang Belanja Pemeliharaan	36.729.000					36.729.000	PT. Abdi Nusa Kreasi	
0.05.10.00.0000.000	Dinas Sumber Daya Air	Utang Belanja Pemeliharaan	36.729.000					36.729.000	PT. Andira Karya Persada	
0.05.10.00.0000.000	Dinas Sumber Daya Air	Utang Belanja Pemeliharaan	36.663.000					36.663.000	PT. Miko Cordaniel	
0.05.10.00.0000.000	Dinas Sumber Daya Air	Utang Belanja Pemeliharaan	36.663.000					36.663.000	PT. Miko Cordaniel	
0.05.10.00.0000.000	Dinas Sumber Daya Air	Utang Belanja Pemeliharaan	875.688.000					875.688.000	PT. Asagolan Sejahtera	
0.05.10.00.0000.000	Dinas Sumber Daya Air	Utang Belanja Pemeliharaan	1.192.524.125					1.192.524.125	PT. Wibawa Tata Rizky	
0.05.10.00.0000.000	Dinas Sumber Daya Air	Utang Belanja Pemeliharaan	13.811.000					13.811.000	CV. Fortuna Konsulindo	
0.05.10.00.0000.000	Dinas Sumber Daya Air	Utang Belanja Pemeliharaan	13.811.000					13.811.000	CV. Fortuna Konsulindo	
0.05.10.00.0000.000	Dinas Sumber Daya Air	Utang Belanja Pemeliharaan	13.811.000					13.811.000	PT. Sava Bintang Padang	
0.05.10.00.0000.000	Dinas Sumber Daya Air	Utang Belanja Pemeliharaan	13.811.000					13.811.000	PT. Sava Bintang Padang	
0.05.10.00.0000.000	Dinas Sumber Daya Air	Utang Belanja Pemeliharaan	17.894.250					17.894.250	PT. Daffa Brother Cons	
0.05.10.00.0000.000	Dinas Sumber Daya Air	Utang Belanja Pemeliharaan	18.321.000					18.321.000	PT. Abdi Nusa Kreasi	
0.05.10.00.0000.000	Dinas Sumber Daya Air	Utang Belanja Pemeliharaan	18.438.750					18.438.750	PT. Sekepar Bilikon	
0.05.10.00.0000.000	Dinas Sumber Daya Air	Utang Belanja Pemeliharaan	18.141.750					18.141.750	PT. Sugitec Indotama	
0.05.10.00.0000.000	Dinas Sumber Daya Air	Utang Belanja Pemeliharaan	47.553.000					47.553.000	PT. Andira Karya Rusada	
0.05.10.00.0000.000	Dinas Sumber Daya Air	Utang Belanja Pemeliharaan	47.982.000					47.982.000	PT. Bina Mitra Wahana	
0.05.10.00.0000.000	Dinas Sumber Daya Air	Utang Belanja Pemeliharaan	48.378.000					48.378.000	PT. Sugitec Indotama	
0.05.10.00.0000.000	Dinas Sumber Daya Air	Utang Belanja Pemeliharaan	47.718.000					47.718.000	PT. Daffa Brother Cons	
0.05.10.00.0000.000	Dinas Sumber Daya Air	Utang Belanja Pemeliharaan	47.982.000					47.982.000	PT. Bina Mitra Wahana	
0.05.10.00.0000.000	Dinas Sumber Daya Air	Utang Belanja Pemeliharaan	47.982.000					47.982.000	PT. Arenco Centra	
0.05.10.00.0000.000	Dinas Sumber Daya Air	Utang Belanja Pemeliharaan	-					-	PT. Bangun Makmur Utama	
0.05.10.00.0000.000	Dinas Sumber Daya Air	Utang Belanja Pemeliharaan	36.811.000					36.811.000	PT. Bagastama Persada	
0.05.10.00.0000.000	Dinas Sumber Daya Air	Utang Belanja Pemeliharaan	13.811.000					13.811.000	PT. Bagastama Persada	
0.05.10.00.0000.000	Dinas Sumber Daya Air	Utang Belanja Pemeliharaan	36.894.000					36.894.000	PT. Eltra Wiratma Konsultan	
0.05.10.00.0000.000	Dinas Sumber Daya Air	Utang Belanja Pemeliharaan	36.894.000					36.894.000	PT. Eltra Wiratma Konsultan	
0.05.10.00.0000.000	Dinas Sumber Daya Air	Utang Belanja Pemeliharaan	1.105.677.750					1.105.677.750	PT. Rosa Lisca	
0.05.10.00.0000.000	Dinas Sumber Daya Air	Utang Belanja Pemeliharaan	36.300.000					36.300.000	PT. Arenco Sentra	
0.05.10.00.0000.000	Dinas Sumber Daya Air	Utang Belanja Pemeliharaan	36.003.000					36.003.000	PT. Arenco Sentra	
0.05.10.00.0000.000	Dinas Sumber Daya Air	Utang Belanja Pemeliharaan	291.398.250					291.398.250	PT. Tungkir Jaya	
0.05.10.00.0000.000	Dinas Sumber Daya Air	Utang Belanja Pemeliharaan	13.811.000					13.811.000	PT. Giri Awas	
0.05.10.00.0000.000	Dinas Sumber Daya Air	Utang Belanja Pemeliharaan	443.959.125					443.959.125	PT. Malaka Jaya Indah	
0.05.10.00.0000.000	Dinas Sumber Daya Air	Utang Belanja Pemeliharaan	13.811.000					13.811.000	PT. Giri Awas	
0.05.10.00.0000.000	Dinas Sumber Daya Air	Utang Belanja Pemeliharaan	49.203.000					49.203.000	PT. Marina Widya Karsa	
0.05.10.00.0000.000	Dinas Sumber Daya Air	Utang Belanja Pemeliharaan	49.203.000					49.203.000	PT. Marina Widya Karsa	
0.05.10.00.0000.000	Dinas Sumber Daya Air	Utang Belanja Pemeliharaan	190.984.000					190.984.000	CV. Tri Cahaya Artha	
0.05.10.00.0000.000	Dinas Sumber Daya Air	Utang Belanja Pemeliharaan	191.924.000					191.924.000	PT. Melia Hutama Pande	
0.05.10.00.0000.000	Dinas Sumber Daya Air	Utang Belanja Pemeliharaan	192.141.000					192.141.000	PT. Kapezta Multi Mandiri	
0.05.10.00.0000.000	Dinas Sumber Daya Air	Utang Belanja Pemeliharaan	145.910.000					145.910.000	PT. Runggu Prima Jaya	
0.05.10.00.0000.000	Dinas Sumber Daya Air	Utang Belanja Pemeliharaan	76.813.000					76.813.000	PT. Cahaya Erna Abadi	
0.05.10.00.0000.000	Dinas Sumber Daya Air	Utang Belanja Pemeliharaan	192.141.000					192.141.000	PT. Hosindo Indah Perkasa	
0.05.10.00.0000.000	Dinas Sumber Daya Air	Utang Belanja Pemeliharaan	168.850.000					168.850.000	PT. Runggu Prima Jaya	
0.05.10.00.0000.000	Dinas Sumber Daya Air	Utang Belanja Pemeliharaan	599.279.600					599.279.600	PT. MELIA HUTAMA PANDE	
0.05.10.00.0000.000	Dinas Sumber Daya Air	Utang Belanja Pemeliharaan	145.776.000					145.776.000	PT. CHILETAMA INDRAWIRASTA	
0.05.10.00.0000.000	Dinas Sumber Daya Air	Utang Belanja Pemeliharaan	138.466.000					138.466.000	PT.ARIRA SANGGIGI RAYA	
0.05.10.00.0000.000	Dinas Sumber Daya Air	Utang Belanja Pemeliharaan	179.812.000					179.812.000	CV.PIONIR DHARMA	
0.05.10.00.0000.000	Dinas Sumber Daya Air	Utang Belanja Pemeliharaan	154.689.000					154.689.000	CV.SOLUMAS JAYA	
0.05.10.00.0000.000	Dinas Sumber Daya Air	Utang Belanja Pemeliharaan	137.275.000					137.275.000	CV. FLORESCO JAYA MANDIRI	
0.05.10.00.0000.000	Dinas Sumber Daya Air	Utang Belanja Pemeliharaan	154.710.000					154.710.000	PT. MATA RADJA	
0.05.10.00.0000.000	Dinas Sumber Daya Air	Utang Belanja Pemeliharaan	174.510.000					174.510.000	PT. Sindo Purnama Jaya	
0.05.10.00.0000.000	Dinas Sumber Daya Air	Utang Belanja Pemeliharaan	156.690.000					156.690.000	CV. Fajar Bersinar	
0.05.10.00.0000.000	Dinas Sumber Daya Air	Utang Belanja Pemeliharaan	100.213.000					100.213.000	CV.HENDRY PUTRA ANDALAN	
0.05.10.00.0000.000	Dinas Sumber Daya Air	Utang Belanja Pemeliharaan	95.449.000					95.449.000	CV. SIMPANG TIGA PERMAI	
0.05.10.00.0000.000	Dinas Sumber Daya Air	Utang Belanja Pemeliharaan	109.779.000					109.779.000	PT. KAPEZTA MULTI MANDIRI	
0.05.10.00.0000.000	Dinas Sumber Daya Air	Utang Belanja Pemeliharaan	126.398.000					126.398.000	PT. PAHALA MILIK ABADI	
0.05.10.00.0000.000	Dinas Sumber Daya Air	Utang Belanja Pemeliharaan	120.051.000					120.051.000	PT. BRONI BERKARYA KIAN SENSOTA	
0.05.10.00.0000.000	Dinas Sumber Daya Air	Utang Belanja Pemeliharaan	100.212.000					100.212.000	PT BERLIAN KENCANA SEJAHTERA	
0.05.10.00.0000.000	Dinas Sumber Daya Air	Utang Belanja Pemeliharaan	121.078.000					121.078.000	CV. MATUMONA	
0.05.10.00.0000.000	Dinas Sumber Daya Air	Utang Belanja Pemeliharaan	196.433.000					196.433.000	CV. SANTIKA JAYA ABADI	
0.05.10.00.0000.000	Dinas Sumber Daya Air	Utang Belanja Pemeliharaan	197.971.000					197.971.000	CV. CIPTA GRAHA NUSANTARA	
0.05.10.00.0000.000	Dinas Sumber Daya Air	Utang Belanja Pemeliharaan	197.971.000					197.971.000	CV. SANTIKA JAYA ABADI	
0.05.10.00.0000.000	Dinas Sumber Daya Air	Utang Belanja Pemeliharaan	197.971.000					197.971.000	CV. NURI CITRA UTAMA	
0.05.10.00.0000.000	Dinas Sumber Daya Air	Utang Belanja Pemeliharaan	194.511.000					194.511.000	PT.CIPTA SAGITA UTAMA	
0.05.10.00.0000.000	Dinas Sumber Daya Air	Utang Belanja Pemeliharaan	189.484.000					189.484.000	PT. MARVIC LUMONGGA INDAH	
0.05.10.00.0000.000	Dinas Sumber Daya Air	Utang Belanja Pemeliharaan	151.630.000					151.630.000	PT. MATA RADJA	
0.05.10.00.0000.000	Dinas Sumber Daya Air	Utang Belanja Pemeliharaan	165.057.000					165.057.000	PT. BONA SIMBOL SEJAHTERA	
0.05.10.00.0000.000	Dinas Sumber Daya Air	Utang Belanja Pemeliharaan	1.308.000.000					1.308.000.000	PT. IMEMBA CONTRACTORS	
0.05.10.00.0000.000	Dinas Sumber Daya Air	Utang Belanja Pemeliharaan	5.964.994.743					5.964.994.743	PT. IMEMBA CONTRACTORS	
0.05.10.00.0000.000	Dinas Sumber Daya Air	Utang Belanja Pemeliharaan	198.973.000					198.973.000	PT. ALFARABI NUGRAHA	

0.05.10.00.0000.000	Dinas Sumber Daya Air	Utang Belanja Pemeliharaan	179.154.000					179.154.000	CV. FLORESCO JAYA MANDIRI	
0.05.10.00.0000.000	Dinas Sumber Daya Air	Utang Belanja Pemeliharaan	189.036.000					189.036.000	PT. ALIANI SETIA ABADI	
0.05.10.00.0000.000	Dinas Sumber Daya Air	Utang Belanja Pemeliharaan	101.659.000					101.659.000	CV. HENDRY PUTRA ANDALAN	
0.05.10.00.0000.000	Dinas Sumber Daya Air	Utang Belanja Pemeliharaan	174.515.900					174.515.900	CV. FLORESCO JAYA MANDIRI	
0.05.10.00.0000.000	Dinas Sumber Daya Air	Utang Belanja Pemeliharaan	197.170.000					197.170.000	PT. HORHON INDAH	
0.05.10.00.0000.000	Dinas Sumber Daya Air	Utang Belanja Pemeliharaan	195.300.000					195.300.000	PT. WABARI SESTINDO	
0.05.10.00.0000.000	Dinas Sumber Daya Air	Utang Belanja Pemeliharaan	197.610.000					197.610.000	PT. DAYU NUSANTARA	
5.05.10.00.0000.000	Suku Dinas Sumber Daya Air Kota - Jaktim	Utang Belanja Pemeliharaan	231.443.720	851.124.280				1.082.568.000	PT TIMBANG CIPTA LAKSANA	
5.05.10.00.0000.000	Suku Dinas Sumber Daya Air Kota - Jaktim	Utang Belanja Pemeliharaan	25.193.960	233.410.620				258.604.580	PT DJASIPA MITRA PERKASA	
5.05.10.00.0000.000	Suku Dinas Sumber Daya Air Kota - Jaktim	Utang Belanja Pemeliharaan	47.270.890	166.929.720				214.200.610	PT DJASIPA MITRA PERKASA	
2.05.07.00.0000.000	Suku Dinas Perumahan Rakyat Dan Kawasan Permukiman Kota - Jakut	Utang Belanja Pemeliharaan	500.377.422	105.424.661				605.802.083	PT. Unggul Sokaja	
2.05.07.00.0000.000	Suku Dinas Perumahan Rakyat Dan Kawasan Permukiman Kota - Jakut	Utang Belanja Pemeliharaan	336.364.987	944.613.964				1.280.978.951	PT. Karuniaguna Intisemesta	
2.05.07.00.0000.000	Suku Dinas Perumahan Rakyat Dan Kawasan Permukiman Kota - Jakut	Utang Belanja Pemeliharaan	1.299.438.843	2.041.858.864				3.341.297.707	PT. Bumi Aceh Citra Persada	
0.07.01.04.0000.001	Rumah Sakit Umum Daerah Koja	Utang Belanja Pemeliharaan	220.200.000					220.200.000	PT IDS MEDICAL SYSTEM	
0.07.01.04.0000.001	Rumah Sakit Umum Daerah Koja	Utang Belanja Pemeliharaan	64.544.425					64.544.425	PT BERCA NIAGA MEDIKA	
0.07.01.04.0000.001	Rumah Sakit Umum Daerah Koja	Utang Belanja Pemeliharaan	188.100.000					188.100.000	PT AIRINDO SENTRA MEDIKA	
0.07.01.04.0000.001	Rumah Sakit Umum Daerah Koja	Utang Belanja Pemeliharaan	434.181.000	367.983.000				802.164.000	PT NUSA COOLINDO	
0.07.01.04.0000.001	Rumah Sakit Umum Daerah Koja	Utang Belanja Pemeliharaan	483.768.398	462.734.989				946.503.387	PT FERRIMADONA	
2.13.05.01.0000.000	Suku Badan Pengelola Aset Daerah Kota - Jakut	Utang Belanja Pemeliharaan	529.679.105	58.970.730				588.649.835	PT. Alma Karya Sejati	belanja pemeliharaan rehab gedung Mitra Praja
1.05.04.00.0000.000	Suku Dinas Bina Marga Kota - Jakpus	Utang Belanja Pemeliharaan	948.554.138					948.554.138	PT Probocindo Tunggal Taruna	
1.05.04.00.0000.000	Suku Dinas Bina Marga Kota - Jakpus	Utang Belanja Pemeliharaan	640.171.977					640.171.977	PT Paesa Pasindo Engineering	
1.05.04.00.0000.000	Suku Dinas Bina Marga Kota - Jakpus	Utang Belanja Pemeliharaan	1.519.630.788					1.519.630.788	PT Lampiri Djaya Abadi	
1.05.04.00.0000.000	Suku Dinas Bina Marga Kota - Jakpus	Utang Belanja Pemeliharaan	2.001.723.660					2.001.723.660	PT Probocindo Tunggal Taruna	
1.05.04.00.0000.000	Suku Dinas Bina Marga Kota - Jakpus	Utang Belanja Pemeliharaan	1.378.824.875					1.378.824.875	PT Intan Sari Manik Perkasa	
5.05.07.00.0000.000	Suku Dinas Perumahan Rakyat Dan Kawasan Permukiman Kota - Jaktim	Utang Belanja Pemeliharaan	445.940.400					445.940.400	CV YUNABIL BERSAUDARA	
3.02.00.00.0000.000	Kota Administrasi Jakarta Barat	Utang Belanja Pemeliharaan	345.236.076	-	-	-	-	345.236.076	PT. Airufindo Multi	Pemasangan ACP Kantor Walikota Adm Jakarta Barat Blok A
0.06.01.08.0000.000	Unit Pengelola Angkutan Sekolah	Utang Belanja Pemeliharaan	77.993.823					77.993.823	PT . Jess Casieps Perkasa	
0.05.09.00.0000.000	Dinas Pertamanan Dan Hutan Kota	Utang Belanja Pemeliharaan		32.223.300				32.223.300	PT HYUNDAI MOBIL INDONESIA	
1.05.09.01.0000.000	Suku Dinas Pertamanan Dan Hutan Kota Kota - Jakpus	Utang Belanja Pemeliharaan		2.475.000				2.475.000	PT. Zoe Pesona Abadi	2.04.02.002 / Penataan Ruang Terbuka Hijau Makam di Wilayah Kota Administrasi Jakarta Pusat (Penataan TPU Karet Bivak, Jakarta Pusat) / dari kegiatan tahun anggaran 2019
3.05.10.00.0000.000	Suku Dinas Sumber Daya Air Kota Administrasi Jakarta Barat	Utang Belanja Pemeliharaan		124.250.500				124.250.500	PT. YURA ENGINERING	
2.05.07.00.0000.000	Suku Dinas Perumahan Rakyat Dan Kawasan Permukiman Kota -	Utang Belanja Pemeliharaan		752.140.544				752.140.544	PT. Karuniaguna Intisemesta	
2.05.07.00.0000.000	Suku Dinas Perumahan Rakyat Dan Kawasan Permukiman Kota -	Utang Belanja Pemeliharaan		44.214.607				44.214.607	PT. Karuniaguna Intisemesta	
2.05.07.00.0000.000	Suku Dinas Perumahan Rakyat Dan Kawasan Permukiman Kota -	Utang Belanja Pemeliharaan		5.677.106				5.677.106	PT. Bumi Aceh Citra Persada	
2.05.07.00.0000.000	Suku Dinas Perumahan Rakyat Dan Kawasan Permukiman Kota -	Utang Belanja Pemeliharaan		94.631.520				94.631.520	PT. Nikita Sari Jaya	
0.06.01.02.0000.000	Unit Pengelola Terminal Angkutan Jalan	Utang Belanja Pemeliharaan		4.046.350				4.046.350	CV. Baghdad Fanams Motor	
0.06.02.17.0000.000	Unit Penyelenggara Pelabuhan Daerah Ii	Utang Belanja Pemeliharaan		99.412.500	-	-	-	99.412.500	CV. GALIH PERKASA	
4.02.00.00.0000.000	Kota Administrasi Jakarta Selatan	Utang Belanja Pemeliharaan		136.636.246				136.636.246	PT. MITSUBISHI JAYA ELEVATOR AND ESCALATOR	Lift
0.11.01.01.0000.001	Pusat Pengembangan Benih Dan Proteksi Tanaman	Utang Belanja Pemeliharaan		16.470.957				16.470.957	PT. ASCO DWIMOBILINDO	Jasa Service Kendaraan Dinas Operasional
JUMLAH UTANG BELANJA PEMELIHARAAN			**39.752.818.648**	**11.828.439.273**	**1**	**-**	**263.866.089**	**51.317.391.833**		
0.05.04.00.0000.000	Dinas Bina Marga	Utang Belanja Modal Tanah	1.283.695.600					1.283.695.600	Sursa	
0.05.04.00.0000.000	Dinas Bina Marga	Utang Belanja Modal Tanah	1.591.720.000					1.591.720.000	Kemas Subchan Hamid Z.A	
0.05.04.00.0000.000	Dinas Bina Marga	Utang Belanja Modal Tanah	1.940.548.100					1.940.548.100	Hj. Muniroh	
0.05.04.00.0000.000	Dinas Bina Marga	Utang Belanja Modal Tanah	2.083.859.600					2.083.859.600	Lukman Hakim	
0.05.04.00.0000.000	Dinas Bina Marga	Utang Belanja Modal Tanah	3.176.568.144					3.176.568.144	Lukman Hakim, CS	
0.05.04.00.0000.000	Dinas Bina Marga	Utang Belanja Modal Tanah	656.158.700					656.158.700	Rokhmadi	
0.05.04.00.0000.000	Dinas Bina Marga	Utang Belanja Modal Tanah	2.773.612.000					2.773.612.000	Drs. Ubaidillah Murad	
0.05.04.00.0000.000	Dinas Bina Marga	Utang Belanja Modal Tanah	220.375.400					220.375.400	Drs. Tumpal Siahaan	
0.05.04.00.0000.000	Dinas Bina Marga	Utang Belanja Modal Tanah	3.316.454.675					3.316.454.675	Yulie Setyawati widjaja	
0.05.04.00.0000.000	Dinas Bina Marga	Utang Belanja Modal Tanah	3.260.840.000					3.260.840.000	Yulie Setyawati widjaja	
0.05.04.00.0000.000	Dinas Bina Marga	Utang Belanja Modal Tanah	4.684.100.000					4.684.100.000	Fitriyana	
0.05.04.00.0000.000	Dinas Bina Marga	Utang Belanja Modal Tanah	377.284.000					377.284.000	Maruwih	
0.05.04.00.0000.000	Dinas Bina Marga	Utang Belanja Modal Tanah	113.116.000					113.116.000	Maryadi	
0.05.04.00.0000.000	Dinas Bina Marga	Utang Belanja Modal Tanah	193.745.360					193.745.360	Edi Supriyadi	
0.05.04.00.0000.000	Dinas Bina Marga	Utang Belanja Modal Tanah	6.093.980.000					6.093.980.000	Achmad Bardi	
0.05.04.00.0000.000	Dinas Bina Marga	Utang Belanja Modal Tanah	6.246.287.000					6.246.287.000	Komarudin	
0.05.04.00.0000.000	Dinas Bina Marga	Utang Belanja Modal Tanah	6.734.263.609					6.734.263.609	H. Hendra Roza Putera	
0.05.04.00.0000.000	Dinas Bina Marga	Utang Belanja Modal Tanah	3.514.084.000					3.514.084.000	Dimroh kuasa ahli waris alm. Mugeni, CS	
0.05.04.00.0000.000	Dinas Bina Marga	Utang Belanja Modal Tanah	1.328.370.000					1.328.370.000	Eddy Samuel Affendie	
0.05.04.00.0000.000	Dinas Bina Marga	Utang Belanja Modal Tanah	7.319.820.000					7.319.820.000	Eddy Samuel Affendie	
0.05.04.00.0000.000	Dinas Bina Marga	Utang Belanja Modal Tanah	1.609.710.000					1.609.710.000	Jumri Simamora	
0.05.04.00.0000.000	Dinas Bina Marga	Utang Belanja Modal Tanah	1.191.936.000					1.191.936.000	Melita Setyawati	
0.05.04.00.0000.000	Dinas Bina Marga	Utang Belanja Modal Tanah	1.843.536.800					1.843.536.800	Melita Setyawati	
0.05.04.00.0000.000	Dinas Bina Marga	Utang Belanja Modal Tanah	1.174.322.000					1.174.322.000	Jimmy Setiadi Wibowo selaku Penerima Persetujuan/Kuasa dari Ketua GII	
0.05.04.00.0000.000	Dinas Bina Marga	Utang Belanja Modal Tanah	514.867.470					514.867.470	Maju Silaen	
0.05.04.00.0000.000	Dinas Bina Marga	Utang Belanja Modal Tanah	141.320.000					141.320.000	Maju Silaen	
0.05.04.00.0000.000	Dinas Bina Marga	Utang Belanja Modal Tanah	559.157.000					559.157.000	Yuliana	
0.05.04.00.0000.000	Dinas Bina Marga	Utang Belanja Modal Tanah	482.523.000					482.523.000	Sirwati	
0.05.04.00.0000.000	Dinas Bina Marga	Utang Belanja Modal Tanah	1.506.557.000					1.506.557.000	Sinur Hutahean / Nababan	
0.05.04.00.0000.000	Dinas Bina Marga	Utang Belanja Modal Tanah	381.000.000					381.000.000	Notaris Sri Esti Apung, S.H. ,M.Kn (288/-1.711.37 Tgl. 6/3/2019)	

0.05.04.00.0000.000	Dinas Bina Marga	Utang Belanja Modal Tanah	249.924.000					249.924.000	Notaris Sri Esti Apung, S.H. ,M.Kn (288/-1.711.37 Tgl. 6/3/2019)	
0.05.04.00.0000.000	Dinas Bina Marga	Utang Belanja Modal Tanah	51.000.000					51.000.000	Notaris Budiman Cornelius Santiago Hutapea,SH (384/-1.711.37 Tgl. 4/3/2019)	
JUMLAH UTANG BELANJA MODAL TANAH			**66.614.735.458**	**-**	**-**	**-**	**-**	**66.614.735.458**		
0.08.01.00.0000.000	Dinas Pendidikan	Utang Belanja Modal Peralatan dan Mesin	1.975.480.000					1.975.480.000	PT. TRISAPTA JAYA	
0.08.01.00.0000.000	Dinas Pendidikan	Utang Belanja Modal Peralatan dan Mesin	502.399.700				502.399.700	-	PT. FOYER MEDIA	
3.05.10.00.0000.000	Suku Dinas Sumber Daya Air Kota - Jakbar	Utang Belanja Modal Peralatan dan Mesin	9.453.476.000					9.453.476.000	PT YAMA JAYA	
3.05.10.00.0000.000	Suku Dinas Sumber Daya Air Kota - Jakbar	Utang Belanja Modal Peralatan dan Mesin	5.362.010.610					5.362.010.610	PT JAYA TEKNIK INDONESIA	
0.21.04.00.0000.000	Dinas Komunikasi, Informatika Dan Statistik	Utang Belanja Modal Peralatan dan Mesin	11.910.023.180				11.910.023.180	-	PT JAYA TEKNIK INDONESIA	Hutang Dialihkan ke UPT JSC
0.21.04.00.0000.000	Dinas Komunikasi, Informatika Dan Statistik	Utang Belanja Modal Peralatan dan Mesin	6.652.929.477		597.864.681		7.250.794.158	-	PT APLIKANUSA LINTASARTA	Hutang Dialihkan ke UPT JSC
0.16.03.00.0000.000	Dinas Lingkungan Hidup	Utang Belanja Modal Peralatan dan Mesin	457.600.000					457.600.000	PT. SAMIR GLOBAL SUKSES	Kapal Motor
0.16.03.00.0000.000	Dinas Lingkungan Hidup	Utang Belanja Modal Peralatan dan Mesin	304.700.000					304.700.000	PT. METRO SINAR FARINDO	Speed Boat
0.07.01.04.0000.003	Rumah Sakit Umum Daerah Cengkareng	Utang Belanja Modal Peralatan dan Mesin	1.685.371.036				1.685.371.036	-	PT. ADVANCE MEDICARE CORPORA	
0.07.01.04.0000.001	Rumah Sakit Umum Daerah Koja	Utang Belanja Modal Peralatan dan Mesin	576.673.540	822.905.680				1.399.579.220	PT TOSHINDO ELEVATOR UTAMA	
2.13.05.01.0000.000	Suku Badan Pengelola Aset Daerah Kota - Jakut	Utang Belanja Modal Peralatan dan Mesin	1.975.000.000					1.975.000.000	PT. Dana Simba	
6.07.01.01.5000.000	Pusat Kesehatan Masyarakat Kecamatan Kep. Seribu Utara - Kep. Seribu	Utang Belanja Modal Peralatan dan Mesin	5.796.000					5.796.000	PT Cobra Dental	
6.07.01.01.5000.000	Pusat Kesehatan Masyarakat Kecamatan Kep. Seribu Utara - Kep. Seribu	Utang Belanja Modal Peralatan dan Mesin	10.811.000					10.811.000	PT Cobra Dental	
6.07.01.01.5000.000	Pusat Kesehatan Masyarakat Kecamatan Kep. Seribu Utara - Kep. Seribu	Utang Belanja Modal Peralatan dan Mesin	56.834.568					56.834.568	PT Pana Indo Alkestama	
6.07.01.01.5000.000	Pusat Kesehatan Masyarakat Kecamatan Kep. Seribu Utara - Kep. Seribu	Utang Belanja Modal Peralatan dan Mesin	2.646.000					2.646.000	PT Cobra Dental	
0.07.01.04.0000.005	Rumah Sakit Umum Daerah Budhi Asih	Utang Belanja Modal Peralatan dan Mesin	67.054.688					67.054.688	0	tidak ada hutang di APBD, sudah dilakukan revisi pada sistem siera
0.17.02.00.0000.009	Unit Pengelola Kawasan Monumen Nasional	Utang Belanja Modal Peralatan dan Mesin		307.560.000				307.560.000	PT GRAND INTEGRA TELEMATIKA	Pengadaan teropong observasi, kegiatan TA 2019 yang selesai di tahun 2020
0.17.02.00.0000.009	Unit Pengelola Kawasan Monumen Nasional	Utang Belanja Modal Peralatan dan Mesin		1.925.938.124				1.925.938.124	CV SANTIKA JAYA ABADI	Penggantian lift(stairlift), kegiatan TA 2019 yang selesai di tahun 2020
0.07.01.04.0000.030	Rumah Sakit Umum Kepulauan Seribu	Utang Belanja Modal Peralatan dan Mesin		15.393.400				15.393.400	PT. AIR MAS PERKASA EKSPRES	BELANJA MODAL PENGADAAN SCANNER
0.07.01.04.0000.030	Rumah Sakit Umum Kepulauan Seribu	Utang Belanja Modal Peralatan dan Mesin		18.328.960				18.328.960	PT. TRIKREASINDO MANDIRI SENTOSA	BELANJA MODAL PENGADAAN KOMPUTER NOTEBOOK/LAPTOP
0.07.01.04.0000.030	Rumah Sakit Umum Kepulauan Seribu	Utang Belanja Modal Peralatan dan Mesin		31.964.000				31.964.000	PT. SURYA DIGITAL MAKMUR	BELANJA MODAL PENGADAAN KOMPUTER NOTEBOOK/LAPTOP
0.21.04.05.0000.000	Unit Pengelola Jakarta Smart City	Utang Belanja Modal Peralatan dan Mesin		11.910.023.180			-	11.910.023.180	PT JAYA TEKNIK INDONESIA	Hutang pengalihan dari Dinas Kominfo ke UPT JSC
0.21.04.05.0000.000	Unit Pengelola Jakarta Smart City	Utang Belanja Modal Peralatan dan Mesin		7.250.794.158			-	7.250.794.158	PT APLIKANUSA LINTASARTA	Hutang pengalihan dari Dinas Kominfo ke UPT JSC
JUMLAH UTANG BELANJA MODAL PERALATAN DAN MESIN			**40.998.805.799**	**22.282.907.502**	**597.864.681**	**-**	**21.348.588.074**	**42.530.989.908**		
0.05.07.00.0000.000	Dinas Perumahan Rakyat Dan Kawasan Permukiman Kota	Utang Belanja Modal Gedung dan Bangunan	1.078.337.640	2.141.862.362				3.220.200.002	PT. MULTI GAPURA PEMBANGUNAN SEMESTA	
0.05.07.00.0000.000	Dinas Perumahan Rakyat Dan Kawasan Permukiman Kota	Utang Belanja Modal Gedung dan Bangunan	15.429.400	30.646.850				46.076.250	PT. SEWUN INDO KONSULTAN	
4.05.07.00.0000.000	Suku Dinas Perumahan Rakyat Dan Kawasan Permukiman Kota - Jaksel	Utang Belanja Modal Gedung dan Bangunan	26.695.922					26.695.922	CV. AMPAPAGA	Kegiatan Peningkatan Sarana, Prasarana dan Utilitas di Kelurahan Tegal Parang
0.05.09.00.0000.000	Dinas Kehutanan	Utang Belanja Modal Gedung dan Bangunan	337.495.617					337.495.617	PT. Sitau Namonang	
0.05.09.00.0000.000	Dinas Kehutanan	Utang Belanja Modal Gedung dan Bangunan	203.505.000					203.505.000	PT.GISOS PERMATA PERKASA	
0.05.09.00.0000.000	Dinas Kehutanan	Utang Belanja Modal Gedung dan Bangunan	163.756.364					163.756.364	PT.GISOS PERMATA PERKASA	
0.05.09.00.0000.000	Dinas Kehutanan	Utang Belanja Modal Gedung dan Bangunan	169.634.253					169.634.253	PT.ULINI MANRU PRIMADONA	
0.05.09.00.0000.000	Dinas Kehutanan	Utang Belanja Modal Gedung dan Bangunan	414.361.500					414.361.500	PT.ULINI MANRU PRIMADONA	
0.05.09.00.0000.000	Dinas Kehutanan	Utang Belanja Modal Gedung dan Bangunan	317.711.921					317.711.921	PT.VANESA CITRA NUSANTARA	
0.05.09.00.0000.000	Dinas Kehutanan	Utang Belanja Modal Gedung dan Bangunan	1.019.098.763					1.019.098.763	CV. GITA AGUNG PERSADA	
0.05.09.00.0000.000	Dinas Kehutanan	Utang Belanja Modal Gedung dan Bangunan	161.251.060					161.251.060	CV. ADHI MAKMUR	
0.05.09.00.0000.000	Dinas Kehutanan	Utang Belanja Modal Gedung dan Bangunan	168.457.520					168.457.520	PT NAFTALI JAYA	
0.05.09.00.0000.000	Dinas Kehutanan	Utang Belanja Modal Gedung dan Bangunan	512.629.782					512.629.782	PT.VANESA CITRA NUSANTARA	
0.05.11.00.0000.000	Dinas Cipta Karya, Tata Ruang Dan Pertanahan	Utang Belanja Modal Gedung dan Bangunan	717.444.840	1.241.448.920				1.958.893.760	PT. Rembiga Indah	Belanja Modal Pengadaan Konstruksi/Pembelian Gedung Kantor. Pembangunan Pos Dinas Penanggulangan Kebakaran dan Penyelamatan Provinsi DKI Jakarta (Progress Fisik: 100%, BASTP No. 824/-076.3, Tgl. 08-02-2020)

0.05.11.00.0000.000	Dinas Cipta Karya, Tata Ruang Dan Pertanahan	Utang Belanja Modal Gedung dan Bangunan	470.278.614	268.995.657				739.274.271	PT. Rembiga Indah	Belanja Modal Pengadaan Konstruksi/Pembelian Gedung Kantor. Pembangunan Kantor Sektor Dinas Penanggulangan Kebakaran dan Penyelamatan Provinsi DKI Jakarta (Progress Fisik: 100%, BASTP No. 823/-076.3, Tgl. 08-02-2020)
0.05.11.00.0000.000	Dinas Cipta Karya, Tata Ruang Dan Pertanahan	Utang Belanja Modal Gedung dan Bangunan	1.618.121.456	796.985.194				2.415.106.650	PT. Istana Intan Raya	Belanja Modal Pengadaan Konstruksi/Pembelian Gedung Kantor. Pembangunan Kantor Unit Pengelola Pengembangan Tanaman Perkotaan Dinas Kehutanan (Progress Fisik: 100%, BASTP No. 649/-076.3, Tgl. 31-01-2020)
0.05.11.00.0000.000	Dinas Cipta Karya, Tata Ruang Dan Pertanahan	Utang Belanja Modal Gedung dan Bangunan	865.566.000	187.434.000				1.053.000.000	PT. Aza Banar	Belanja Modal Pengadaan Konstruksi/Pembelian Gedung Kantor. Lanjutan Pembangunan gedung kantor Suku Dinas Pemadam Kebakaran dan Penyelamatan Kota Administrasi Jakarta Timur (Progress Fisik: 100%, BASTP No. 751/-076.3, Tgl. 05-02-2020)
0.05.11.00.0000.000	Dinas Cipta Karya, Tata Ruang Dan Pertanahan	Utang Belanja Modal Gedung dan Bangunan	2.586.176.717	9.963.453.283				12.549.630.000	KSO Bahana - Hagita	Belanja Modal Pengadaan Konstruksi/Pembelian Gedung Kantor. Penataan Kawasan Monas (Progress Fisik: 100%, BASTP No. 1821/-076.3, Tgl. 21-03-2020)
0.08.01.00.0000.000	Dinas Pendidikan	Utang Belanja Modal Gedung dan Bangunan	3.330.104.018					3.330.104.018	WIKA-WG-CMP KSO	
0.08.01.00.0000.000	Dinas Pendidikan	Utang Belanja Modal Gedung dan Bangunan	173.187					173.187	WIKA-WG-CMP KSO	
0.08.01.00.0000.000	Dinas Pendidikan	Utang Belanja Modal Gedung dan Bangunan	878.326.245	623.328.303				1.501.654.548	BANGUN - ABIPRAYA - BENNATIN, KSO	
0.08.01.00.0000.000	Dinas Pendidikan	Utang Belanja Modal Gedung dan Bangunan	1.191.581.160	1.231.126.344				2.422.707.504	BANGUN - ABIPRAYA - BENNATIN, KSO	
0.08.01.00.0000.000	Dinas Pendidikan	Utang Belanja Modal Gedung dan Bangunan	645.783.641	1.083.124.297				1.728.907.938	BANGUN - ABIPRAYA - BENNATIN, KSO	
0.08.01.00.0000.000	Dinas Pendidikan	Utang Belanja Modal Gedung dan Bangunan	111.977.188	208.979.791				320.956.979	BANGUN - ABIPRAYA - BENNATIN, KSO	
0.08.01.00.0000.000	Dinas Pendidikan	Utang Belanja Modal Gedung dan Bangunan	409.199.279	1.523.355.732				1.932.555.011	BANGUN - ABIPRAYA - BENNATIN, KSO	
0.08.01.00.0000.000	Dinas Pendidikan	Utang Belanja Modal Gedung dan Bangunan	343.651.840	1.209.058.187				1.552.710.027	BANGUN - ABIPRAYA - BENNATIN, KSO	
0.08.01.00.0000.000	Dinas Pendidikan	Utang Belanja Modal Gedung dan Bangunan	757.665.378	1.521.465.697				2.279.131.075	BANGUN - ABIPRAYA - BENNATIN, KSO	
0.08.01.00.0000.000	Dinas Pendidikan	Utang Belanja Modal Gedung dan Bangunan	993.464.185	144.325.805				1.137.789.990	BANGUN - ABIPRAYA - BENNATIN, KSO	
0.08.01.00.0000.000	Dinas Pendidikan	Utang Belanja Modal Gedung dan Bangunan	1.011.734.665	631.867.006				1.643.601.671	BANGUN - ABIPRAYA - BENNATIN, KSO	
0.08.01.00.0000.000	Dinas Pendidikan	Utang Belanja Modal Gedung dan Bangunan	350.719.225	1.056.156.102				1.406.875.327	BANGUN - ABIPRAYA - BENNATIN, KSO	
0.08.01.00.0000.000	Dinas Pendidikan	Utang Belanja Modal Gedung dan Bangunan	153.133.666	387.764.224				540.897.890	BANGUN - ABIPRAYA - BENNATIN, KSO	
0.08.01.00.0000.000	Dinas Pendidikan	Utang Belanja Modal Gedung dan Bangunan	278.072.370	259.900.915				537.973.285	BANGUN - ABIPRAYA - BENNATIN, KSO	
0.08.01.00.0000.000	Dinas Pendidikan	Utang Belanja Modal Gedung dan Bangunan	160.724.587	350.026.585				510.751.172	BANGUN - ABIPRAYA - BENNATIN, KSO	
0.08.01.00.0000.000	Dinas Pendidikan	Utang Belanja Modal Gedung dan Bangunan	561.467.719	219.577.965				781.045.684	BANGUN - ABIPRAYA - BENNATIN, KSO	
0.08.01.00.0000.000	Dinas Pendidikan	Utang Belanja Modal Gedung dan Bangunan	1.072.642.443	1.542.600.417				2.615.242.860	BANGUN - ABIPRAYA - BENNATIN, KSO	
0.08.01.00.0000.000	Dinas Pendidikan	Utang Belanja Modal Gedung dan Bangunan	1.375.456.670	1.630.164.134				3.005.620.804	BANGUN - ABIPRAYA - BENNATIN, KSO	
0.08.01.00.0000.000	Dinas Pendidikan	Utang Belanja Modal Gedung dan Bangunan	337.859.909	737.435.561				1.075.295.470	BANGUN - ABIPRAYA - BENNATIN, KSO	
0.08.01.00.0000.000	Dinas Pendidikan	Utang Belanja Modal Gedung dan Bangunan	189.543.454	324.376.266				513.919.720	BANGUN - ABIPRAYA - BENNATIN, KSO	
0.08.01.00.0000.000	Dinas Pendidikan	Utang Belanja Modal Gedung dan Bangunan	286.374.290	269.010.007				555.384.297	BANGUN - ABIPRAYA - BENNATIN, KSO	
0.08.01.00.0000.000	Dinas Pendidikan	Utang Belanja Modal Gedung dan Bangunan	234.303.152	270.198.680				504.501.832	BANGUN - ABIPRAYA - BENNATIN, KSO	
0.08.01.00.0000.000	Dinas Pendidikan	Utang Belanja Modal Gedung dan Bangunan	426.583.107	506.872.491				933.455.598	BANGUN - ABIPRAYA - BENNATIN, KSO	
0.08.01.00.0000.000	Dinas Pendidikan	Utang Belanja Modal Gedung dan Bangunan	1.015.811.881	1.075.235.942				2.091.047.823	BANGUN - ABIPRAYA - BENNATIN, KSO	
0.08.01.00.0000.000	Dinas Pendidikan	Utang Belanja Modal Gedung dan Bangunan	876.890.602	1.152.216.456				2.029.107.058	BANGUN - ABIPRAYA - BENNATIN, KSO	
0.08.01.00.0000.000	Dinas Pendidikan	Utang Belanja Modal Gedung dan Bangunan	616.870.955	1.232.313.306				1.849.184.261	BANGUN - ABIPRAYA - BENNATIN, KSO	
0.08.01.00.0000.000	Dinas Pendidikan	Utang Belanja Modal Gedung dan Bangunan	2.499.337.135	1.810.515.119				4.309.852.254	BANGUN - ABIPRAYA - BENNATIN, KSO	
0.08.01.00.0000.000	Dinas Pendidikan	Utang Belanja Modal Gedung dan Bangunan	1.839.295.097	954.177.494				2.793.472.591	BANGUN - ABIPRAYA - BENNATIN, KSO	
0.08.01.00.0000.000	Dinas Pendidikan	Utang Belanja Modal Gedung dan Bangunan	1.982.634.921	1.832.588.571				3.815.223.492	BANGUN - ABIPRAYA - BENNATIN, KSO	
0.08.01.00.0000.000	Dinas Pendidikan	Utang Belanja Modal Gedung dan Bangunan	465.331.555	1.197.025.312				1.662.356.867	BANGUN - ABIPRAYA - BENNATIN, KSO	
0.08.01.00.0000.000	Dinas Pendidikan	Utang Belanja Modal Gedung dan Bangunan	884.656.405	2.390.467.987				3.275.124.392	BANGUN - ABIPRAYA - BENNATIN, KSO	
0.08.01.00.0000.000	Dinas Pendidikan	Utang Belanja Modal Gedung dan Bangunan	747.936.768	1.434.245.022				2.182.181.790	BANGUN - ABIPRAYA - BENNATIN, KSO	
0.08.01.00.0000.000	Dinas Pendidikan	Utang Belanja Modal Gedung dan Bangunan	69.315.621	441.584.131				510.899.752	BANGUN - ABIPRAYA - BENNATIN, KSO	
0.08.01.00.0000.000	Dinas Pendidikan	Utang Belanja Modal Gedung dan Bangunan	175.602.381	578.332.483				753.934.864	BANGUN - ABIPRAYA - BENNATIN, KSO	

0.08.01.00.0000.000	Dinas Pendidikan	Utang Belanja Modal Gedung dan Bangunan	26.111.938	194.439.067				220.551.005	BANGUN - ABIPRAYA - BENNATIN, KSO	
0.08.01.00.0000.000	Dinas Pendidikan	Utang Belanja Modal Gedung dan Bangunan	45.596.952	558.792.948				604.389.900	BANGUN - ABIPRAYA - BENNATIN, KSO	
0.08.01.00.0000.000	Dinas Pendidikan	Utang Belanja Modal Gedung dan Bangunan	352.190.862	1.573.455.917				1.925.646.779	BANGUN - ABIPRAYA - BENNATIN, KSO	
0.08.01.00.0000.000	Dinas Pendidikan	Utang Belanja Modal Gedung dan Bangunan	137.225.416	483.096.137				620.321.553	BANGUN - ABIPRAYA - BENNATIN, KSO	
0.08.01.00.0000.000	Dinas Pendidikan	Utang Belanja Modal Gedung dan Bangunan	156.834.422	1.193.814.258				1.350.648.680	BANGUN - ABIPRAYA - BENNATIN, KSO	
0.08.01.00.0000.000	Dinas Pendidikan	Utang Belanja Modal Gedung dan Bangunan	427.932.230	925.531.403				1.353.463.633	BANGUN - ABIPRAYA - BENNATIN, KSO	
0.08.01.00.0000.000	Dinas Pendidikan	Utang Belanja Modal Gedung dan Bangunan	232.564.668	405.567.526				638.132.194	BANGUN - ABIPRAYA - BENNATIN, KSO	
0.08.01.00.0000.000	Dinas Pendidikan	Utang Belanja Modal Gedung dan Bangunan	280.112.166	1.024.731.944				1.304.844.110	BANGUN - ABIPRAYA - BENNATIN, KSO	
0.08.01.00.0000.000	Dinas Pendidikan	Utang Belanja Modal Gedung dan Bangunan	308.280.890	1.011.812.058				1.320.092.948	BANGUN - ABIPRAYA - BENNATIN, KSO	
0.08.01.00.0000.000	Dinas Pendidikan	Utang Belanja Modal Gedung dan Bangunan	107.575.663	1.086.410.259				1.193.985.922	BANGUN - ABIPRAYA - BENNATIN, KSO	
0.08.01.00.0000.000	Dinas Pendidikan	Utang Belanja Modal Gedung dan Bangunan	323.411.573	2.574.285.470				2.897.697.043	BANGUN - ABIPRAYA - BENNATIN, KSO	
0.08.01.00.0000.000	Dinas Pendidikan	Utang Belanja Modal Gedung dan Bangunan	288.608.187	1.182.659.027				1.471.267.214	BANGUN - ABIPRAYA - BENNATIN, KSO	
0.08.01.00.0000.000	Dinas Pendidikan	Utang Belanja Modal Gedung dan Bangunan	213.259.976	678.575.466				891.835.442	BANGUN - ABIPRAYA - BENNATIN, KSO	
0.08.01.00.0000.000	Dinas Pendidikan	Utang Belanja Modal Gedung dan Bangunan	51.682.753	404.913.736				456.596.489	BANGUN - ABIPRAYA - BENNATIN, KSO	
0.08.01.00.0000.000	Dinas Pendidikan	Utang Belanja Modal Gedung dan Bangunan	200.328.081	250.670.236				450.998.317	BANGUN - ABIPRAYA - BENNATIN, KSO	
0.08.01.00.0000.000	Dinas Pendidikan	Utang Belanja Modal Gedung dan Bangunan	95.519.105	606.217.286				701.736.391	BANGUN - ABIPRAYA - BENNATIN, KSO	
0.08.01.00.0000.000	Dinas Pendidikan	Utang Belanja Modal Gedung dan Bangunan	82.513.314	639.013.494				721.526.808	BANGUN - ABIPRAYA - BENNATIN, KSO	
0.08.01.00.0000.000	Dinas Pendidikan	Utang Belanja Modal Gedung dan Bangunan	452.254.838	641.461.497				1.093.716.335	BANGUN - ABIPRAYA - BENNATIN, KSO	
0.08.01.00.0000.000	Dinas Pendidikan	Utang Belanja Modal Gedung dan Bangunan	345.597.127	615.990.968				961.588.095	BANGUN - ABIPRAYA - BENNATIN, KSO	
0.08.01.00.0000.000	Dinas Pendidikan	Utang Belanja Modal Gedung dan Bangunan	496.491.894	3.148.619.466				3.645.111.360	BANGUN - ABIPRAYA - BENNATIN, KSO	
0.08.01.00.0000.000	Dinas Pendidikan	Utang Belanja Modal Gedung dan Bangunan	350.899.482	948.347.021				1.299.246.503	BANGUN - ABIPRAYA - BENNATIN, KSO	
0.08.01.00.0000.000	Dinas Pendidikan	Utang Belanja Modal Gedung dan Bangunan	142.250.520	1.706.039.027				1.848.289.547	BANGUN - ABIPRAYA - BENNATIN, KSO	
0.08.01.00.0000.000	Dinas Pendidikan	Utang Belanja Modal Gedung dan Bangunan	69.472.113	91.764.067				161.236.180	BANGUN - ABIPRAYA - BENNATIN, KSO	
0.08.01.00.0000.000	Dinas Pendidikan	Utang Belanja Modal Gedung dan Bangunan	87.035.079	666.572.422				753.607.501	BANGUN - ABIPRAYA - BENNATIN, KSO	
0.08.01.00.0000.000	Dinas Pendidikan	Utang Belanja Modal Gedung dan Bangunan	2.644.687.627	2.508.084.894				5.152.772.521	BANGUN - ABIPRAYA - BENNATIN, KSO	
0.08.01.00.0000.000	Dinas Pendidikan	Utang Belanja Modal Gedung dan Bangunan	533.529.299	1.377.971.655				1.911.500.954	BANGUN - ABIPRAYA - BENNATIN, KSO	
0.08.01.00.0000.000	Dinas Pendidikan	Utang Belanja Modal Gedung dan Bangunan	427.310.279	5.505.264.052				5.932.574.331	BANGUN - ABIPRAYA - BENNATIN, KSO	
0.08.01.00.0000.000	Dinas Pendidikan	Utang Belanja Modal Gedung dan Bangunan	1.849.743.224					1.849.743.224	KSO ADHI - APG	
0.08.01.00.0000.000	Dinas Pendidikan	Utang Belanja Modal Gedung dan Bangunan	24.327.346					24.327.346	KSO ADHI - APG	
0.08.01.00.0000.000	Dinas Pendidikan	Utang Belanja Modal Gedung dan Bangunan	847.133.578					847.133.578	PT. Jaya Konstruksi Manggala Pratama, Tbk	
0.08.01.00.0000.000	Dinas Pendidikan	Utang Belanja Modal Gedung dan Bangunan	782.830.176					782.830.176	PT. Jaya Konstruksi Manggala Pratama, Tbk	
0.08.01.00.0000.000	Dinas Pendidikan	Utang Belanja Modal Gedung dan Bangunan	877.620.493				113.553	877.506.940	PT. Jaya Konstruksi Manggala Pratama, Tbk	
0.08.01.00.0000.000	Dinas Pendidikan	Utang Belanja Modal Gedung dan Bangunan	2.419.866.822	93.545.778				2.513.412.600	PT. Jaya Konstruksi Manggala Pratama, Tbk	
0.08.01.00.0000.000	Dinas Pendidikan	Utang Belanja Modal Gedung dan Bangunan	15.388.209					15.388.209	PT. Jaya Konstruksi Manggala Pratama, Tbk	
0.08.01.00.0000.000	Dinas Pendidikan	Utang Belanja Modal Gedung dan Bangunan	2.919.131.635	144.119.031				3.063.250.666	PT. Jaya Konstruksi Manggala Pratama, Tbk	
0.08.01.00.0000.000	Dinas Pendidikan	Utang Belanja Modal Gedung dan Bangunan	733.231.063					733.231.063	PT. Jaya Konstruksi Manggala Pratama, Tbk	
0.08.01.00.0000.000	Dinas Pendidikan	Utang Belanja Modal Gedung dan Bangunan	914.263.703					914.263.703	PT. Jaya Konstruksi Manggala Pratama, Tbk	
0.08.01.00.0000.000	Dinas Pendidikan	Utang Belanja Modal Gedung dan Bangunan	1.446.011.264	146.383.181				1.592.394.445	PT. Jaya Konstruksi Manggala Pratama, Tbk	
0.08.01.00.0000.000	Dinas Pendidikan	Utang Belanja Modal Gedung dan Bangunan	2.701.962					2.701.962	PT. Jaya Konstruksi Manggala Pratama, Tbk	
0.08.01.00.0000.000	Dinas Pendidikan	Utang Belanja Modal Gedung dan Bangunan	894.826.900					894.826.900	PT. Jaya Konstruksi Manggala Pratama, Tbk	
0.08.01.00.0000.000	Dinas Pendidikan	Utang Belanja Modal Gedung dan Bangunan	634.519.142					634.519.142	NINDYA - ARIHTA KSO	
0.08.01.00.0000.000	Dinas Pendidikan	Utang Belanja Modal Gedung dan Bangunan	605.927.527					605.927.527	NINDYA - ARIHTA KSO	
0.08.01.00.0000.000	Dinas Pendidikan	Utang Belanja Modal Gedung dan Bangunan	8.025.000					8.025.000	PT Kemang Sembilan Sembilan	
4.08.01.03.0000.000	Suku Dinas Pendidikan Wilayah 2 Kota - Jaksel	Utang Belanja Modal Gedung dan Bangunan	453.411.137					453.411.137	PT,. Renis Rimba Raya	

2.08.01.01.0000.000	Suku Dinas Pendidikan Wilayah 1 Kota - Jakut	Utang Belanja Modal Gedung dan Bangunan	41.079.347					41.079.347	PT. Citra Marga Persaga	Utang Pelaksanaan konstruksi rehab berat SMPN 122 TA 2019 sampai dengan 31 Des 2019
2.08.01.01.0000.000	Suku Dinas Pendidikan Wilayah 1 Kota - Jakut	Utang Belanja Modal Gedung dan Bangunan	83.626.331					83.626.331	PT. Anugerah Satya Mandiri	Utang Pelaksanaan konstruksi rehab berat SDN Pademangan Barat 01 TA 2019 sampai dengan 31 Des 2019
2.08.01.01.0000.000	Suku Dinas Pendidikan Wilayah 1 Kota - Jakut	Utang Belanja Modal Gedung dan Bangunan	39.146.813					39.146.813	PT. Wahana Solusi Utama	Utang Pelaksanaan konstruksi rehab berat SDN Tanjung Priok 02/03 TA 2019 sampai dengan 31 Des 2019
2.08.01.01.0000.000	Suku Dinas Pendidikan Wilayah 1 Kota - Jakut	Utang Belanja Modal Gedung dan Bangunan	40.362.853					40.362.853	PT. DOS RAP Rumata	Utang Pelaksanaan konstruksi rehab berat SMPN 55 TA 2019 sampai dengan 31 Des 2019
2.08.01.01.0000.000	Suku Dinas Pendidikan Wilayah 1 Kota - Jakut	Utang Belanja Modal Gedung dan Bangunan	59.650.744	92.519.522				152.170.266	CV. Karya Prima Graha	Utang Pelaksanaan konstruksi rehab berat SMPN 113 TA 2019 sampai dengan 31 Des 2020
2.08.01.01.0000.000	Suku Dinas Pendidikan Wilayah 1 Kota - Jakut	Utang Belanja Modal Gedung dan Bangunan	1.790.100					1.790.100	PT. ESYA MEGAH PERKASA	Utang Pengawasan rehab berat SMPN 122 TA 2019 sampai dengan 31 Des 2019
2.08.01.01.0000.000	Suku Dinas Pendidikan Wilayah 1 Kota - Jakut	Utang Belanja Modal Gedung dan Bangunan	3.510.000					3.510.000	PT. ISA KREASI MANDIRI SEJATI	Utang Pengawasan rehab berat SDN Pademangan Barat 01 TA 2019 sampai dengan 31 Des 2019
2.08.01.01.0000.000	Suku Dinas Pendidikan Wilayah 1 Kota - Jakut	Utang Belanja Modal Gedung dan Bangunan	1.182.870					1.182.870	PT. DANUREKAS SARANA CIPTA	Utang Pengawasan rehab berat SDN Tanjung Priok 02/03 TA 2019 sampai dengan 31 Des 2019
2.08.01.01.0000.000	Suku Dinas Pendidikan Wilayah 1 Kota - Jakut	Utang Belanja Modal Gedung dan Bangunan	1.105.650					1.105.650	PT. MATARAM SURYA CITA	Utang Pengawasan rehab berat SMPN 55 TA 2019 sampai dengan 31 Des 2019
2.08.01.01.0000.000	Suku Dinas Pendidikan Wilayah 1 Kota - Jakut	Utang Belanja Modal Gedung dan Bangunan	1.719.900	2.667.600				4.387.500	PT. CIPTA SARANA MULTI GUNA	Utang Pengawasan rehab berat SMPN 113 TA 2019 sampai dengan 31 Des 2020
4.08.01.01.0000.000	Suku Dinas Pendidikan Wilayah 1 Kota - Jaksel	Utang Belanja Modal Gedung dan Bangunan	11.998.250					11.998.250	(PT. BINA MITRA WAHANA)	
4.08.01.01.0000.000	Suku Dinas Pendidikan Wilayah 1 Kota - Jaksel	Utang Belanja Modal Gedung dan Bangunan	322.531.880					322.531.880	CV.KARYA BANTEN SEJATI	
1.08.01.01.0000.000	Suku Dinas Pendidikan Wilayah 1 Kota - Jakpus	Utang Belanja Modal Gedung dan Bangunan	149.753.073	93.140.254				242.893.327	PT. Kontrindo Karya Utama	
3.08.01.01.0000.000	Suku Dinas Pendidikan Wilayah 1 Kota - Jakbar	Utang Belanja Modal Gedung dan Bangunan	171.884.750					171.884.750	PT. Midas Anugerah Esa	
1.05.09.01.0000.000	Suku Dinas Kehutanan Kota - Jakpus	Utang Belanja Modal Gedung dan Bangunan	2.909	211.231.445				211.234.354	PT. Zoe Pesona Abadi	
1.05.09.01.0000.000	Suku Dinas Kehutanan Kota - Jakpus	Utang Belanja Modal Gedung dan Bangunan	317.076.281	806.472.206				1.123.548.487	PT. Zoe Pesona Abadi	
1.05.09.01.0000.000	Suku Dinas Kehutanan Kota - Jakpus	Utang Belanja Modal Gedung dan Bangunan	239.991.247	317.760.016				557.751.263	CV. Rina Lestari	
2.05.09.01.0000.000	Suku Dinas Kehutanan Kota - Jakut	Utang Belanja Modal Gedung dan Bangunan	377.109.224	352.890.490				729.999.714		
2.05.09.01.0000.000	Suku Dinas Kehutanan Kota - Jakut	Utang Belanja Modal Gedung dan Bangunan	100.947.244	67.673.621				168.620.865		
0.06.02.00.0000.000	Dinas Perhubungan	Utang Belanja Modal Gedung dan Bangunan	1.248.411.694					1.248.411.694	BACP-Adhimix PCI, KSO	
0.19.02.02.0000.000	Pusat Pelatihan Kerja Khusus Pengembangan Las	Utang Belanja Modal Gedung dan Bangunan	2.412.667	6.866.823				9.279.490	PT. CEMARA MUTO SEMESTA	Jasa Pengawasan Pengadaan kontruksi Pembangunan Gedung Pelatihan Las Bawah Air
0.19.02.02.0000.000	Pusat Pelatihan Kerja Khusus Pengembangan Las	Utang Belanja Modal Gedung dan Bangunan	132.289.619	376.516.605				508.806.224	PT. INOVASI MULTI KREASI	Belanja Modal Pengadaan kontruksi Pembangunan Gedung Pelatihan Las Bawah Air
0.09.03.01.0000.000	Pusat Pendidikan Dan Pelatihan Penanggulangan Kebakaran Dan Penyelamatan	Utang Belanja Modal Gedung dan Bangunan	378.921.880	161.622.884				540.544.764	PT Sinar Proteksindo	Fisik Pembangunan Gedung Kantor (Penambahan Bobot Pekerjaan 7,01% per 31/12/2019 dan Penyelesaian Pekerjaan Bobot 2,99% per 10/01/2020)
0.09.03.01.0000.000	Pusat Pendidikan Dan Pelatihan Penanggulangan Kebakaran Dan Penyelamatan	Utang Belanja Modal Gedung dan Bangunan	1.802.407.981	1.738.668.601				3.541.076.582	PT Rhino Perkasa	Fisik Pembangunan Gedung Kelas (Penambahan Bobot Pekerjaan 10,18% per 31/12/2019 dan Penyelesaian Pekerjaan Bobot 9,82% per 10/02/2020)
0.08.05.00.0000.000	Dinas Pemuda Dan Olah Raga	Utang Belanja Modal Gedung dan Bangunan	10.006.993.738	71.294.640.032	-	-	16.260.326.754	65.041.307.016	KSO WASKITA - ATE	Penyelesaian sisa pekerjaan 100%
0.08.05.00.0000.000	Dinas Pemuda Dan Olah Raga	Utang Belanja Modal Gedung dan Bangunan	429.695.376	86.761.575	-	-	103.291.390	413.165.561	PT. PANGKHO MEGAH	Penyelesaian sisa pekerjaan 100%
0.08.05.00.0000.000	Dinas Pemuda Dan Olah Raga	Utang Belanja Modal Gedung dan Bangunan	622.519.944	535.656.696	-	-	-	1.158.176.640	KSO AULIA MULTI - LTM	Penyelesaian sisa pekerjaan 100%
0.08.05.00.0000.000	Dinas Pemuda Dan Olah Raga	Utang Belanja Modal Gedung dan Bangunan	1.294.939.800	25.070.034.528	-	-	5.272.994.866	21.091.979.462	PT. DATRA INTERNUSA	Penyelesaian sisa pekerjaan 100%
0.08.05.00.0000.000	Dinas Pemuda Dan Olah Raga	Utang Belanja Modal Gedung dan Bangunan	320.815.728	75.253.072	-	-	118.820.640	277.248.160	KSO CV. MEGA COPILAS – CV. RINA LESTARI	Penyelesaian sisa pekerjaan 100%
0.11.02.00.0000.000	Dinas Ketahanan Pangan, Kelautan Dan Pertanian	Utang Belanja Modal Gedung dan Bangunan	416.918.167					416.918.167	PT. Karyatama Saviera	
0.11.02.01.0000.007	Pusat Pelayanan Kesehatan Hewan Dan Peternakan	Utang Belanja Modal Gedung dan Bangunan	461.361.031	243.300.360				704.661.391	PT. Alvarini Gemilang	Gedung Bangunan
6.11.02.01.0000.000	Suku Dinas Ketahanan Pangan, Kelautan Dan Pertanian Kabupaten - Kep. Seribu	Utang Belanja Modal Gedung dan Bangunan	61.911.809	185.735.428				247.647.237	CV. ARVONDO BERKARYA	
0.06.02.10.0000.000	Unit Pengelola Pengujian Kendaraan Bermotor Cilincing	Utang Belanja Modal Gedung dan Bangunan	237.020.499					237.020.499	PT. Vanchyn Chalysta Bersaudara	
4.02.00.00.0000.000	Kota Administrasi Jakarta Selatan	Utang Belanja Modal Gedung dan Bangunan	806.099.241					806.099.241	PT. STAR PATI UTAMA	Gedung dan Bangunan
4.02.00.00.0000.000	Kota Administrasi Jakarta Selatan	Utang Belanja Modal Gedung dan Bangunan	155.971.200					155.971.200	CV. RIBKA PUTRI SEJATI	Gedung dan Bangunan
2.05.07.00.0000.000	Suku Dinas Perumahan Rakyat Dan Kawasan Permukiman Kota - Jakut	Utang Belanja Modal Gedung dan Bangunan	1.623.476	138.050.095				139.673.571	PT. Bumi Aceh Citra Persada	
2.05.07.00.0000.000	Suku Dinas Perumahan Rakyat Dan Kawasan Permukiman Kota - Jakut	Utang Belanja Modal Gedung dan Bangunan	1.432.790	23.153.329				24.586.119	PT. Bumi Aceh Citra Persada	

2.05.07.00.0000.000	Suku Dinas Perumahan Rakyat Dan Kawasan Permukiman Kota - Jakut	Utang Belanja Modal Gedung dan Bangunan	103.856.901	11.329				103.868.230	PT. Unggul Sokaja	
2.05.07.00.0000.000	Suku Dinas Perumahan Rakyat Dan Kawasan Permukiman Kota - Jakut	Utang Belanja Modal Gedung dan Bangunan	124.028	389.415.818				389.539.846	PT. Unggul Sokaja	
1.09.21.00.0000.000	Suku Dinas Koperasi, Usaha Kecil Dan Menengah, Serta Perdagangan Kota - Jakpus	Utang Belanja Modal Gedung dan Bangunan	587.716.555	1.366.927.360				1.954.643.915	PT. PANGINDHO HAM MBUE	
0.05.09.02.0000.000	Unit Pengelola Pengembangan Tanaman Perkotaan	Utang Belanja Modal Gedung dan Bangunan			193.010.030			193.010.030	CV. BERMUARA ABADI	Pekerjaan Tahun Anggaran 2019
1.05.09.01.0000.000	Suku Dinas Pertamanan Dan Hutan Kota Kota - Jakpus	Utang Belanja Modal Gedung dan Bangunan		33.055.000				33.055.000	CV. Charly Kirana Persada	2.04.01.003 / Penataan Ruang Terbuka Hijau Taman di Wilayah Jakarta Pusat (Penataan Taman Tanah Abang Timur) / lanjutan dari kegiatan tahun anggaran 2019
0.06.02.00.0000.000	Dinas Perhubungan	Utang Belanja Modal Gedung dan Bangunan		5.104.539.749				5.104.539.749	BACP-Adhimix PCI, KSO	Peningkatan Fasilitas Kepelabuhan Muara Angke 1-8 Febr 2020
3.05.10.00.0000.000	Suku Dinas Sumber Daya Air Kota Administrasi Jakarta Barat	Utang Belanja Modal Gedung dan Bangunan		1.125.903.985				1.125.903.985	PT. BAHTERA USAHA KONTRUKSI	Pembangunan gudang material & posko Sudin SDA Jakbar Tahun Anggaran 2019
2.08.05.00.0000.000	Suku Dinas Pemuda Dan Olahraga Kota - Jakut	Utang Belanja Modal Gedung dan Bangunan			277.746.037			277.746.037	CV. Riungan Jaya Abadi	Utang belanja modal gedung dan bangunan th 2019 kegiatan Pembangunan Lapangan Sepakbola Stadion Kamal Muara, kode kegiatan 1.19.02.086
0.05.11.00.0000.000	Dinas Cipta Karya, Tata Ruang Dan Pertanahan	Utang Belanja Modal Gedung dan Bangunan		42.277.400				42.277.400	PT. Bennatin Surya Cipta	Belanja Jasa Konsultansi Pengawasan (Supervision) Pembangunan Pos Dinas Penanggulangan Kebakaran dan Penyelamatan Provinsi DKI Jakarta (Progress Fisik: 100%, BASTP No. 1156/-076.3, Tgl. 20-02-2020)
0.05.11.00.0000.000	Dinas Cipta Karya, Tata Ruang Dan Pertanahan	Utang Belanja Modal Gedung dan Bangunan		18.743.408				18.743.408	PT. Bina Jasindo Saintek	Belanja Jasa Konsultansi Pengawasan (Supervision) Pembangunan Kantor Sektor Dinas Penanggulangan Kebakaran dan Penyelamatan Provinsi DKI Jakarta (Progress Fisik: 100%, BASTP No. 823/-076.3, Tgl. 08-02-2020)
0.05.11.00.0000.000	Dinas Cipta Karya, Tata Ruang Dan Pertanahan	Utang Belanja Modal Gedung dan Bangunan		58.203.750				58.203.750	PT.Komsha Akur	Belanja Jasa Konsultansi Pengawasan (Supervision) Pembangunan Kantor Unit Pengelola Pengembangan Tanaman Perkotaan Dinas Kehutanan (Progress Fisik: 100%, BASTP No. 679/-076.3, Tgl. 31-01-2020)
0.05.11.00.0000.000	Dinas Cipta Karya, Tata Ruang Dan Pertanahan	Utang Belanja Modal Gedung dan Bangunan		10.951.050				10.951.050	Arkitek Team Empat	Belanja Jasa Konsultansi Pengawasan (Supervision) Lanjutan Pembangunan gedung kantor Suku Dinas Pemadam Kebakaran dan Penyelamatan Kota Administrasi Jakarta Timur (Progress Fisik: 100%, BASTP No. 756/-076.3, Tgl. 05-02-2020)
0.05.11.00.0000.000	Dinas Cipta Karya, Tata Ruang Dan Pertanahan	Utang Belanja Modal Gedung dan Bangunan		60.060.750				60.060.750	CV. Apik Karya	Belanja Jasa Konsultansi Pengawasan (Supervision) Penataan Kawasan Monas (Progress Fisik: 100%, BASTP No. 1820/-076.3, Tgl. 21-03-2020)
4.02.00.00.0000.000	Kota Administrasi Jakarta Selatan	Utang Belanja Modal Gedung dan Bangunan		2.713.400.759				2.713.400.759	PT. STAR PATI UTAMA	Utang belanja modal pengadaan kontruksi (kegiatan th 2019)
4.02.00.00.0000.000	Kota Administrasi Jakarta Selatan	Utang Belanja Modal Gedung dan Bangunan		136.405.170				136.405.170	CV. RIBKA PUTRI SEJATI	Utang belanja modal pengadaan kontruksi (kegiatan th 2019)
4.02.00.00.0000.000	Kota Administrasi Jakarta Selatan	Utang Belanja Modal Gedung dan Bangunan		328.752.472				328.752.472	PT. INOVASI MULTI KREASI	Utang belanja modal pengadaan kontruksi (kegiatan th 2019)
0.16.02.04.0000.000	Unit Pengelola Sampah Terpadu	Utang Belanja Modal Gedung dan Bangunan			184.379.627			184.379.627	PT. Madya Perdana Prima	
0.05.07.00.0000.000	Dinas Perumahan Rakyat Dan Kawasan Permukiman Kota	Utang Belanja Modal Gedung dan Bangunan		9.527.400.000				9.527.400.000	PT. Jaya Konstruksi Manggala Pratama, Tbk	
0.05.07.00.0000.000	Dinas Perumahan Rakyat Dan Kawasan Permukiman Kota	Utang Belanja Modal Gedung dan Bangunan		714.897.069				714.897.069	PT. Mitraplan Kons.	
0.05.07.00.0000.000	Dinas Perumahan Rakyat Dan Kawasan Permukiman Kota	Utang Belanja Modal Gedung dan Bangunan		23.166.299.880				23.166.299.880	PT. Brantas Abipraya (Persero)	
0.05.07.00.0000.000	Dinas Perumahan Rakyat Dan Kawasan Permukiman Kota	Utang Belanja Modal Gedung dan Bangunan		798.994.451				798.994.451	PT. Ciriajasa CM. JO	
0.05.07.00.0000.000	Dinas Perumahan Rakyat Dan Kawasan Permukiman Kota	Utang Belanja Modal Gedung dan Bangunan		11.358.207.300				11.358.207.300	PT. Hutama Karya (Persero)	
0.05.07.00.0000.000	Dinas Perumahan Rakyat Dan Kawasan Permukiman Kota	Utang Belanja Modal Gedung dan Bangunan		578.633.706				578.633.706	PT. Arkonin	
0.05.07.00.0000.000	Dinas Perumahan Rakyat Dan Kawasan Permukiman Kota	Utang Belanja Modal Gedung dan Bangunan		-				-	PT. Brantas Abipraya (Persero)	
0.05.07.00.0000.000	Dinas Perumahan Rakyat Dan Kawasan Permukiman Kota	Utang Belanja Modal Gedung dan Bangunan		493.488.098				493.488.098	PT. Cakra Manggilingan Jaya	
0.05.07.00.0000.000	Dinas Perumahan Rakyat Dan Kawasan Permukiman Kota	Utang Belanja Modal Gedung dan Bangunan		-				-	KSO Adhi - Jaya Konstruksi - Cipta	
0.05.07.00.0000.000	Dinas Perumahan Rakyat Dan Kawasan Permukiman Kota	Utang Belanja Modal Gedung dan Bangunan		379.962.491				379.962.491	PT. Virama Karya (Persero)	
0.05.07.00.0000.000	Dinas Perumahan Rakyat Dan Kawasan Permukiman Kota	Utang Belanja Modal Gedung dan Bangunan		-				-	PT. Wijaya Karya Bangunan Gedung	
0.05.07.00.0000.000	Dinas Perumahan Rakyat Dan Kawasan Permukiman Kota	Utang Belanja Modal Gedung dan Bangunan		181.938.280				181.938.280	PT. Fajar Nusa Consultants	
0.05.07.00.0000.000	Dinas Perumahan Rakyat Dan Kawasan Permukiman Kota	Utang Belanja Modal Gedung dan Bangunan		-				-	PT. Wijaya Karya Bangunan Gedung	
0.05.07.00.0000.000	Dinas Perumahan Rakyat Dan Kawasan Permukiman Kota	Utang Belanja Modal Gedung dan Bangunan		663.474				663.474	PT. Cakra Manggilingan Jaya	
0.05.07.00.0000.000	Dinas Perumahan Rakyat Dan Kawasan Permukiman Kota	Utang Belanja Modal Gedung dan Bangunan		543.036.040				543.036.040	AMKA - ELSADAI, KSO	
0.05.07.00.0000.000	Dinas Perumahan Rakyat Dan Kawasan Permukiman Kota	Utang Belanja Modal Gedung dan Bangunan		408.025.976				408.025.976	PT. Virama Karya (Persero)	
0.05.07.00.0000.000	Dinas Perumahan Rakyat Dan Kawasan Permukiman Kota	Utang Belanja Modal Gedung dan Bangunan		3.816.550.120				3.816.550.120	HIMINDO – ADICIPTA – ADHIKARA, KSO	
0.05.07.00.0000.000	Dinas Perumahan Rakyat Dan Kawasan Permukiman Kota	Utang Belanja Modal Gedung dan Bangunan		292.736.284				292.736.284	PT. Elsadai Servo Cons	

0.05.07.00.0000.000	Dinas Perumahan Rakyat Dan Kawasan Permukiman Kota	Utang Belanja Modal Gedung dan Bangunan		-				-	KSO Adhi - Jaya Konstruksi - Penta	
0.05.07.00.0000.000	Dinas Perumahan Rakyat Dan Kawasan Permukiman Kota	Utang Belanja Modal Gedung dan Bangunan		506.178.149				506.178.149	PT. Yodya Karya (Persero)	
3.08.01.01.0000.000	Suku Dinas Pendidikan Wilayah 1 Kota - Jakbar	Utang Belanja Modal Gedung dan Bangunan		7.008.375				7.008.375	PT. Danureksa Sarana Cipta	Biaya jasa hutang pengawas atas hutang rehap tahun 2019 pengerasan halama SD Kamal 01/08
JUMLAH UTANG BELANJA MODAL GEDUNG DAN BANGUNAN			**82.466.326.293**	**242.891.674.764**	**655.135.694**	**-**	**21.755.547.203**	**304.257.589.548**		
0.05.04.00.0000.000	Dinas Bina Marga	Utang Belanja Modal Jalan, Irigasi, dan Jaringan	27.589.448.700	1.101.422.040		27.589.448.700		1.101.422.040	PT. Pembangunan Perumahan (Persero) Tbk	
0.05.04.00.0000.000	Dinas Bina Marga	Utang Belanja Modal Jalan, Irigasi, dan Jaringan	189.035.000	170.335.000		189.035.000		170.335.000	PT. Perentjana Djaja	
0.05.04.00.0000.000	Dinas Bina Marga	Utang Belanja Modal Jalan, Irigasi, dan Jaringan	20.135.672.100	3.535.395.896		20.135.672.100		3.535.395.896	PT. Jaya Konstruksi Manggala Pratama, Tbk	
0.05.04.00.0000.000	Dinas Bina Marga	Utang Belanja Modal Jalan, Irigasi, dan Jaringan	189.035.000	207.735.000		189.035.000		207.735.000	PT. Perentjana Djaja	
0.05.04.00.0000.000	Dinas Bina Marga	Utang Belanja Modal Jalan, Irigasi, dan Jaringan	27.549.222.496	7.036.872.592		27.549.222.496		7.036.872.592	PT. Adhi Karya (Persero) Tbk	
0.05.04.00.0000.000	Dinas Bina Marga	Utang Belanja Modal Jalan, Irigasi, dan Jaringan	181.192.000	189.442.000		181.192.000		189.442.000	PT. Anugerah Kridapradana	
0.05.04.00.0000.000	Dinas Bina Marga	Utang Belanja Modal Jalan, Irigasi, dan Jaringan	7.279.742.789	-		7.279.742.789		-	Modern - Wahana, KSO	
0.05.04.00.0000.000	Dinas Bina Marga	Utang Belanja Modal Jalan, Irigasi, dan Jaringan	198.770.000	-		198.770.000		-	PT. Perentjana Djaja	
4.05.07.00.0000.000	Suku Dinas Perumahan Rakyat Dan Kawasan Permukiman Kota - Jaksel	Utang Belanja Modal Jalan, Irigasi, dan Jaringan	37.905.575					37.905.575	CV. AMPAPAGA	Kegiatan Peningkatan Sarana, Prasarana dan Utilitas di Kelurahan Tegal Parang
4.05.07.00.0000.000	Suku Dinas Perumahan Rakyat Dan Kawasan Permukiman Kota - Jaksel	Utang Belanja Modal Jalan, Irigasi, dan Jaringan	16.947					16.947	CV. AMPAPAGA	Kegiatan Peningkatan Sarana, Prasarana dan Utilitas di Kelurahan Tegal Parang
4.05.07.00.0000.000	Suku Dinas Perumahan Rakyat Dan Kawasan Permukiman Kota - Jaksel	Utang Belanja Modal Jalan, Irigasi, dan Jaringan	9.418.200					9.418.200	CV. AMPAPAGA	Kegiatan Peningkatan Sarana, Prasarana dan Utilitas di Kelurahan Tegal Parang
4.05.07.00.0000.000	Suku Dinas Perumahan Rakyat Dan Kawasan Permukiman Kota - Jaksel	Utang Belanja Modal Jalan, Irigasi, dan Jaringan	22.550.000					22.550.000	CV. AMPAPAGA	Kegiatan Peningkatan Sarana, Prasarana dan Utilitas di Kelurahan Tegal Parang
0.05.09.00.0000.000	Dinas Kehutanan	Utang Belanja Modal Jalan, Irigasi, dan Jaringan	96.144.363					96.144.363	CV. GITA AGUNG PERSADA	
1.05.10.00.0000.000	Suku Dinas Sumber Daya Air Kota - Jakpus	Utang Belanja Modal Jalan, Irigasi, dan Jaringan	667.069.462					667.069.462	PT. SINAR MARDAGUL DAN PT. DANTOSAN PRECON PERKASA, KSO	
3.05.10.00.0000.000	Suku Dinas Sumber Daya Air Kota - Jakbar	Utang Belanja Modal Jalan, Irigasi, dan Jaringan	6.432.151.492					6.432.151.492	BASUKI - YASA, KSO	
3.05.10.00.0000.000	Suku Dinas Sumber Daya Air Kota - Jakbar	Utang Belanja Modal Jalan, Irigasi, dan Jaringan	3.998.523.923					3.998.523.923	BASUKI - YASA, KSO	
3.05.10.00.0000.000	Suku Dinas Sumber Daya Air Kota - Jakbar	Utang Belanja Modal Jalan, Irigasi, dan Jaringan	5.224.319.228					5.224.319.228	PT. Way Mincang	
3.05.10.00.0000.000	Suku Dinas Sumber Daya Air Kota - Jakbar	Utang Belanja Modal Jalan, Irigasi, dan Jaringan	156.540.962					156.540.962	PT. Multisystem Engineering	
3.05.10.00.0000.000	Suku Dinas Sumber Daya Air Kota - Jakbar	Utang Belanja Modal Jalan, Irigasi, dan Jaringan	183.826.562					183.826.562	PT, Naga Raja Sakti	
3.05.10.00.0000.000	Suku Dinas Sumber Daya Air Kota - Jakbar	Utang Belanja Modal Jalan, Irigasi, dan Jaringan	142.976.428					142.976.428	PT. DOVLEN SEVENTY	
3.05.10.00.0000.000	Suku Dinas Sumber Daya Air Kota - Jakbar	Utang Belanja Modal Jalan, Irigasi, dan Jaringan	51.095.000					51.095.000	HAMDANI, ST	
3.05.10.00.0000.000	Suku Dinas Sumber Daya Air Kota - Jakbar	Utang Belanja Modal Jalan, Irigasi, dan Jaringan	34.260.000					34.260.000	ESTI BUDIARTI	
3.05.10.00.0000.000	Suku Dinas Sumber Daya Air Kota - Jakbar	Utang Belanja Modal Jalan, Irigasi, dan Jaringan	88.845.000					88.845.000	MUHAMMAD ICHWAN	
2.05.10.00.0000.000	Suku Dinas Sumber Daya Air Kota - Jakut	Utang Belanja Modal Jalan, Irigasi, dan Jaringan	110.094.794	2.163.679				112.258.473	PT ASIANA TECHNOLOGIES LESTARY	
2.05.10.00.0000.000	Suku Dinas Sumber Daya Air Kota - Jakut	Utang Belanja Modal Jalan, Irigasi, dan Jaringan	1.340.402.265	5.588.774				1.345.991.039	PT ASIANA TECHNOLOGIES LESTARY	
2.05.10.00.0000.000	Suku Dinas Sumber Daya Air Kota - Jakut	Utang Belanja Modal Jalan, Irigasi, dan Jaringan	235.729.296	315.863.020				551.592.316	KSO-LAMBOK-MAS	
2.05.10.00.0000.000	Suku Dinas Sumber Daya Air Kota - Jakut	Utang Belanja Modal Jalan, Irigasi, dan Jaringan	312.425.028	4.273.372			146.951.800	169.746.600	PT Claten Bersinar sejahtera	
2.05.10.00.0000.000	Suku Dinas Sumber Daya Air Kota - Jakut	Utang Belanja Modal Jalan, Irigasi, dan Jaringan	302.236.000	-	-	-		302.236.000	PT Marina Cipta Pratama	
0.05.10.00.0000.000	Dinas Sumber Daya Air	Utang Belanja Modal Jalan, Irigasi, dan Jaringan	7.526.881.700			7.526.881.700		-	PT. RAPI TIRTA TREATMINDO	
0.05.10.00.0000.000	Dinas Sumber Daya Air	Utang Belanja Modal Jalan, Irigasi, dan Jaringan	160.553.250			160.553.250		-	PT. ALOCITA MANDIRI	
0.05.10.00.0000.000	Dinas Sumber Daya Air	Utang Belanja Modal Jalan, Irigasi, dan Jaringan	752.851.483	3.159.595.840,00				3.912.447.323	KSO Lesindo - Adhimix	
0.05.10.00.0000.000	Dinas Sumber Daya Air	Utang Belanja Modal Jalan, Irigasi, dan Jaringan	2.907.418.582	3.010.060.315,00				5.917.478.897	RYSA - JO, KSO	
0.05.10.00.0000.000	Dinas Sumber Daya Air	Utang Belanja Modal Jalan, Irigasi, dan Jaringan	318.125.141	923.239.768,00				1.241.364.909	CV. Samjaya Mandiri	
0.05.10.00.0000.000	Dinas Sumber Daya Air	Utang Belanja Modal Jalan, Irigasi, dan Jaringan	1.588.129.532					1.588.129.532	KSO Pitaco Mitra Perkasa	
0.05.10.00.0000.000	Dinas Sumber Daya Air	Utang Belanja Modal Jalan, Irigasi, dan Jaringan	7.258.587.418	2.780.976.461,00				10.039.563.879	PT. Wijaya Karya Beton, Tbk	
0.05.10.00.0000.000	Dinas Sumber Daya Air	Utang Belanja Modal Jalan, Irigasi, dan Jaringan	207.372.800	2.820.928.410,00				3.028.301.210	PT. Tassiajaya Abadi	
0.05.10.00.0000.000	Dinas Sumber Daya Air	Utang Belanja Modal Jalan, Irigasi, dan Jaringan	348.139.953	1.053.689.858,00				1.401.829.811	KSO Pitaco Mitra Perkasa	
0.05.10.00.0000.000	Dinas Sumber Daya Air	Utang Belanja Modal Jalan, Irigasi, dan Jaringan	764.328.468	1.985.724.261,00				2.750.052.729	PT. Tri Putra Karya	
5.05.10.00.0000.000	Suku Dinas Sumber Daya Air Kota - Jaktim	Utang Belanja Modal Jalan, Irigasi, dan Jaringan	699.576.740	505.375.210				1.204.951.950	PT ROSA LISCA KSO PT JHUDA CITRAGUNA	

5.05.10.00.0000.000	Suku Dinas Sumber Daya Air Kota - Jaktim	Utang Belanja Modal Jalan, Irigasi, dan Jaringan	40.183.502	868.997.642			35.551.144	873.630.000	PT ARTAGUNA MANDIRI	
5.05.10.00.0000.000	Suku Dinas Sumber Daya Air Kota - Jaktim	Utang Belanja Modal Jalan, Irigasi, dan Jaringan	208.494.173	111.139.213			35.825.386	283.808.000	PT DUTA KREASI INDAH	
2.05.07.00.0000.000	Suku Dinas Perumahan Rakyat Dan Kawasan Permukiman Kota - Jakut	Utang Belanja Modal Jalan, Irigasi, dan Jaringan	9.338.952	300.332.545				309.671.497	PT. Bumi Aceh Citra Persada	
2.05.07.00.0000.000	Suku Dinas Perumahan Rakyat Dan Kawasan Permukiman Kota - Jakut	Utang Belanja Modal Jalan, Irigasi, dan Jaringan	133.487	141.470.411				141.603.898	PT. Unggul Sokaja	
2.05.07.00.0000.000	Suku Dinas Perumahan Rakyat Dan Kawasan Permukiman Kota - Jakut	Utang Belanja Modal Jalan, Irigasi, dan Jaringan	551.841.156	880.788.388				1.432.629.544	PT. Karuniaguna Intisemesta	
2.05.07.00.0000.000	Suku Dinas Perumahan Rakyat Dan Kawasan Permukiman Kota - Jakut	Utang Belanja Modal Jalan, Irigasi, dan Jaringan	139.039.430	80.280.800				219.320.230	PT. Lesindo Utama	
2.05.07.00.0000.000	Suku Dinas Perumahan Rakyat Dan Kawasan Permukiman Kota - Jakut	Utang Belanja Modal Jalan, Irigasi, dan Jaringan	145.778.483	-				145.778.483	PT. Lesindo Utama	
3.05.07.00.0000.000	Suku Dinas Perumahan Rakyat Dan Kawasan Permukiman Kota - Jakbar	Utang Belanja Modal Jalan, Irigasi, dan Jaringan	182.492.886	425.406.925				607.899.811	PT. MEGA BINTANG ABADI	
0.05.04.00.0000.000	Dinas Bina Marga	Utang Belanja Modal Jalan, Irigasi, dan Jaringan		344.538.827				344.538.827	PT. Sumber Artha Reksa Mulia	
0.05.04.00.0000.000	Dinas Bina Marga	Utang Belanja Modal Jalan, Irigasi, dan Jaringan		104.170.000				104.170.000	PT. Rekakota Manajemen Konsultan	
0.05.04.00.0000.000	Dinas Bina Marga	Utang Belanja Modal Jalan, Irigasi, dan Jaringan		6.650.045.472				6.650.045.472	PT. Mitra Andalan Sakti	
0.05.04.00.0000.000	Dinas Bina Marga	Utang Belanja Modal Jalan, Irigasi, dan Jaringan		102.520.000				102.520.000	PT. Terasis Erojaya	
0.05.09.02.0000.000	Unit Pengelola Pengembangan Tanaman Perkotaan	Utang Belanja Modal Jalan, Irigasi, dan Jaringan			5.797.498			5.797.498	CV. BERMUARA ABADI	Kegiatan : 2.04.01.007 Pembangunan Ruang Terbuka Hijau
1.05.10.00.0000.000	Suku Dinas Sumber Daya Air Kota Administrasi Jakarta Pusat	Utang Belanja Modal Jalan, Irigasi, dan Jaringan		704.372.688				704.372.688	PT. SINAR MARDAGUL DAN PT. DANTOSAN PRECON PERKASA, KSO	
6.05.10.00.0000.000	Suku Dinas Sumber Daya Air Kabupaten Administrasi Kepulauan S	Utang Belanja Modal Jalan, Irigasi, dan Jaringan		590.396.612				590.396.612	PT. Jaya Beton Indonesia	Restorasi Pantai Pulau Untung Jawa di Kabupaten Administrasi Kepulauan Seribu (lanjutan pekerjaan TA 2019 di 2020)
0.05.10.00.0000.000	Dinas Sumber Daya Air	Utang Belanja Modal Jalan, Irigasi, dan Jaringan		896.788.528				896.788.528	PT. Madya Perdana Prima	Pembangunan Waduk Kampung Rambutan (pekerjaan 2019)
0.05.10.00.0000.000	Dinas Sumber Daya Air	Utang Belanja Modal Jalan, Irigasi, dan Jaringan		3.555.989.000				3.555.989.000	PT. Sinar Mardagul - PT. Jaya Beton Indonesia, KSO	Pembangunan dan Peningkatan Prasarana Waduk Sunter Selatan Sisi Timur
2.05.10.00.0000.000	Suku Dinas Sumber Daya Air Kota - Jakut	Utang Belanja Modal Jalan, Irigasi, dan Jaringan		222.000.000				222.000.000	PT. TASSIAJAYA ABADI	
JUMLAH UTANG BELANJA MODAL JALAN, IRIGASI, DAN JARINGAN			**126.567.915.746**	**44.787.918.548**	**5.797.498**	**90.999.553.035**	**218.328.330**	**80.143.750.427**		
0.08.01.00.0000.000	Dinas Pendidikan	Utang Belanja Modal Peralatan dan Mesin		502.399.700				502.399.700	PT. FOYER MEDIA	
JUMLAH UTANG BELANJA MODAL ASET TETAP LAINNYA			**-**	**502.399.700**	**-**	**-**	**-**	**502.399.700**		

DAFTAR UTANG BELANJA DI BLUD
PADA LAPORAN KEUANGAN PROVINSI DKI JAKARTA
PER 31 DESEMBER 2020

KODE SKPD	NAMA SKPD	JENIS UTANG BELANJA	NILAI UTANG 31 DES 2019	PERIODE JANUARI S.D. DESEMBER 2020				NILAI UTANG 31 DES 2020	Nama Pihak Ketiga	Keterangan Barang/Jasa yang Diperoleh
				PENAMBAHAN		PENGURANGAN				
				Utang TA 2020	Koreksi Kurang Catat Utang TA 2019	PEMBAYARAN	Koreksi Lebih Catat Utang TA 2019			
1	2	3	4	5	6	7	8	9 = 4 + ((5+6) + (7+8))	11	14
0.07.01.04.0000.015	Rumah Sakit Umum Daerah Tugu Koja	Utang Belanja Pegawai BLUD	178.805.000			178.805.000		-	RSUD TUGU KOJA	
0.07.01.04.0000.003	Rumah Sakit Umum Daerah Cengkareng	Utang Belanja Pegawai BLUD	231.572.050					231.572.050	Hutang Kepada Pegawai	
0.07.01.04.0000.005	Rumah Sakit Umum Daerah Budhi Asih	Utang Belanja Pegawai BLUD	7.226.047.564			7.226.047.564		-	Hutang Kepada Pegawai	
0.07.01.04.0000.010	Rumah Sakit Umum Daerah Pasar Minggu	Utang Belanja Pegawai BLUD	46.250.000			46.250.000		-	Hutang Kepada Pegawai	HONOR DOSEN PEMBIMBING
0.07.01.04.0000.010	Rumah Sakit Umum Daerah Pasar Minggu	Utang Belanja Pegawai BLUD	230.463.281			230.463.281		-	Hutang Kepada Pegawai	POLI MANDIRI DESEMBER 2019
0.07.01.04.0000.010	Rumah Sakit Umum Daerah Pasar Minggu	Utang Belanja Pegawai BLUD	8.794.311.769			8.794.311.769		-	Hutang Kepada Pegawai	REMUNERASI DESEMBER 2019
0.07.01.04.0000.002	Rumah Sakit Umum Daerah Tarakan	Utang Belanja Pegawai BLUD	9.168.159.929	111.054.341.694		117.969.645.116		2.252.856.507	Hutang Kepada Pegawai	
0.07.01.04.0000.016	Rumah Sakit Umum Daerah Cilincing	Utang Belanja Pegawai BLUD	190.000			190.000		-	Hutang Kepada Pegawai	
0.07.01.04.0000.016	Rumah Sakit Umum Daerah Cilincing	Utang Belanja Pegawai BLUD	240.000			240.000		-	Hutang Kepada Pegawai	
0.07.01.04.0000.016	Rumah Sakit Umum Daerah Cilincing	Utang Belanja Pegawai BLUD	480.000			480.000		-	Hutang Kepada Pegawai	
0.07.01.04.0000.016	Rumah Sakit Umum Daerah Cilincing	Utang Belanja Pegawai BLUD	480.000			480.000		-	Hutang Kepada Pegawai	
0.07.01.04.0000.016	Rumah Sakit Umum Daerah Cilincing	Utang Belanja Pegawai BLUD	6.615.000			6.615.000		-	BPJS Kesehatan	
0.07.01.04.0000.021	Rumah Sakit Umum Daerah Tebet	Utang Belanja Pegawai BLUD	3.104.000			3.104.000		-	Hutang Kepada Pegawai	
0.07.01.04.0000.021	Rumah Sakit Umum Daerah Tebet	Utang Belanja Pegawai BLUD	45.665.000			45.665.000		-	Hutang Kepada Pegawai	
0.07.01.04.0000.033	Rumah Sakit Umum Adhyaksa	Utang Belanja Pegawai BLUD	21.715.600			21.715.600		-	Hutang Kepada Pegawai	
0.07.01.04.0000.033	Rumah Sakit Umum Adhyaksa	Utang Belanja Pegawai BLUD	23.250.000			23.250.000		-	Hutang Kepada Pegawai	
1.07.01.01.5600.000	Pusat Kesehatan Masyarakat Kecamatan Sawah Besar - Jakpus	Utang Belanja Pegawai BLUD	668.000			668.000		-	Hutang Kepada Pegawai	
4.07.01.01.5800.000	Pusat Kesehatan Masyarakat Kecamatan Tebet - Jaksel	Utang Belanja Pegawai BLUD	1.636.408			1.636.408		-	Hutang Kepada Pegawai	
4.07.01.01.5800.000	Pusat Kesehatan Masyarakat Kecamatan Tebet - Jaksel	Utang Belanja Pegawai BLUD	15.763.892			15.763.892		-	Hutang Kepada Pegawai	
0.07.01.04.0000.001	Rumah Sakit Umum Daerah Koja	Utang Belanja Pegawai BLUD		133.289.181.984		132.821.173.684		468.008.300	Kepegawaian	
4.07.01.01.5200.000	Pusat Kesehatan Masyarakat Kecamatan Pasar Minggu - Jaksel	Utang Belanja Pegawai BLUD		240.000				240.000	Utang Kepada Pegawai	Belanja honorarium Jaga Sabtu
0.07.01.04.0000.020	Rumah Sakit Umum Daerah Jagakarsa	Utang Belanja Pegawai BLUD		5.700.412				5.700.412	drg. Ahmed Setia Bakti., Sp.BM	Kurang Bayar Remunerasi Desember 2020
0.07.01.04.0000.020	Rumah Sakit Umum Daerah Jagakarsa	Utang Belanja Pegawai BLUD		11.652.569				11.652.569	dr. Dimas Radityo Yohakim., SpOG	Kurang Bayar Remunerasi Desember 2020
0.07.01.04.0000.020	Rumah Sakit Umum Daerah Jagakarsa	Utang Belanja Pegawai BLUD		6.334.551				6.334.551	drg. Rizka Kusumah Adriani., SpKG	Kurang Bayar Remunerasi Desember 2020
0.07.01.04.0000.020	Rumah Sakit Umum Daerah Jagakarsa	Utang Belanja Pegawai BLUD		3.091.892				3.091.892	dr. Asri Saraswati, Sp.S	Kurang Bayar Remunerasi Desember 2020
0.07.01.04.0000.020	Rumah Sakit Umum Daerah Jagakarsa	Utang Belanja Pegawai BLUD		2.636.568				2.636.568	dr. Sasa Khairunisa, Sp.KK	Kurang Bayar Remunerasi Desember 2020
0.07.01.04.0000.020	Rumah Sakit Umum Daerah Jagakarsa	Utang Belanja Pegawai BLUD		3.009.434				3.009.434	dr. Diarum Puspasari., SpA	Kurang Bayar Remunerasi Desember 2020
0.07.01.04.0000.020	Rumah Sakit Umum Daerah Jagakarsa	Utang Belanja Pegawai BLUD		9.802.061				9.802.061	dr. Chandra Tirta Setiawan Achmad., Sp.An	Kurang Bayar Remunerasi Desember 2020
0.07.01.04.0000.020	Rumah Sakit Umum Daerah Jagakarsa	Utang Belanja Pegawai BLUD		4.374.016				4.374.016	dr. Gusfiatra., SpS	Kurang Bayar Remunerasi Desember 2020
0.07.01.04.0000.020	Rumah Sakit Umum Daerah Jagakarsa	Utang Belanja Pegawai BLUD		972.081				972.081	dr. A. Lufty Setiawardhani., Sp.Ak	Kurang Bayar Remunerasi Desember 2020
0.07.01.04.0000.020	Rumah Sakit Umum Daerah Jagakarsa	Utang Belanja Pegawai BLUD		4.847.379				4.847.379	dr. Lisa Maulida, Sp.M	Kurang Bayar Remunerasi Desember 2020
0.07.01.04.0000.020	Rumah Sakit Umum Daerah Jagakarsa	Utang Belanja Pegawai BLUD		4.205.878				4.205.878	dr. Agnes Tri Harjaningrum, Sp. A	Kurang Bayar Remunerasi Desember 2020
0.07.01.04.0000.020	Rumah Sakit Umum Daerah Jagakarsa	Utang Belanja Pegawai BLUD		9.389.720				9.389.720	dr. Cantik Putri Pratiwi Ningrum Djaen, Sp.OG	Kurang Bayar Remunerasi Desember 2020
0.07.01.04.0000.020	Rumah Sakit Umum Daerah Jagakarsa	Utang Belanja Pegawai BLUD		6.276.756				6.276.756	drg. Adria Permana Putra, Sp BM	Kurang Bayar Remunerasi Desember 2020
0.07.01.04.0000.020	Rumah Sakit Umum Daerah Jagakarsa	Utang Belanja Pegawai BLUD		1.490.329				1.490.329	dr. Fatimatuzzuhroh, SpA	Kurang Bayar Remunerasi Desember 2020
0.07.01.04.0000.020	Rumah Sakit Umum Daerah Jagakarsa	Utang Belanja Pegawai BLUD		3.713.555				3.713.555	dr. Belinda Djimandjaja., Sp.THT,K-L	Kurang Bayar Remunerasi Desember 2020
0.07.01.04.0000.020	Rumah Sakit Umum Daerah Jagakarsa	Utang Belanja Pegawai BLUD		447.079				447.079	dr. Wiwik Agusthin.,SpA	Kurang Bayar Remunerasi Desember 2020
0.07.01.04.0000.020	Rumah Sakit Umum Daerah Jagakarsa	Utang Belanja Pegawai BLUD		5.292.806				5.292.806	dr. Muthia Rahma Anindita.,SpPK	Kurang Bayar Remunerasi Desember 2020
0.07.01.04.0000.020	Rumah Sakit Umum Daerah Jagakarsa	Utang Belanja Pegawai BLUD		12.369.483				12.369.483	dr. Grecia Rachmaningrum.,SpPD	Kurang Bayar Remunerasi Desember 2020
0.07.01.04.0000.020	Rumah Sakit Umum Daerah Jagakarsa	Utang Belanja Pegawai BLUD		7.155.213				7.155.213	dr. Muhamad Azwin Kamar.,SpB	Kurang Bayar Remunerasi Desember 2020
0.07.01.04.0000.020	Rumah Sakit Umum Daerah Jagakarsa	Utang Belanja Pegawai BLUD		2.326.269				2.326.269	dr. Laura Djuriantina., Sp.KFR	Kurang Bayar Remunerasi Desember 2020
0.07.01.04.0000.024	Rumah Sakit Umum Daerah Kramat Jati	Utang Belanja Pegawai BLUD		48.182.643				48.182.643	a.n dr. Danu Indra Putra, Sp.An	Belanja Remunerasi Pegawai
0.07.01.04.0000.024	Rumah Sakit Umum Daerah Kramat Jati	Utang Belanja Pegawai BLUD		2.300.000				2.300.000	a.n dr. Chairun Nisa, Sp.OG	Belanja Gaji Pegawai dr. Spesialis Perkedatangan
0.07.01.04.0000.024	Rumah Sakit Umum Daerah Kramat Jati	Utang Belanja Pegawai BLUD		1.150.000				1.150.000	a.n dr. Winny, Sp.K.F.R	Belanja Gaji Pegawai dr. Spesialis Perkedatangan
0.07.01.04.0000.024	Rumah Sakit Umum Daerah Kramat Jati	Utang Belanja Pegawai BLUD		16.100.000				16.100.000	a.n dr. Fita Maulina, Sp.OG	Belanja Gaji Pegawai dr. Spesialis Perkedatangan
0.07.01.04.0000.024	Rumah Sakit Umum Daerah Kramat Jati	Utang Belanja Pegawai BLUD		8.238.760				8.238.760	a.n dr. Dosmaria Siahaan, Sp.K.F.R	Belanja Gaji Pegawai dr. Spesialis Perkedatangan
0.07.01.04.0000.024	Rumah Sakit Umum Daerah Kramat Jati	Utang Belanja Pegawai BLUD		3.450.000				3.450.000	a.n dr. Bazzar Ari Mighra, Sp.S	Belanja Gaji Pegawai dr. Spesialis Perkedatangan
0.08.13.09.0000.003	Sekolah Menengah Kejuruan Negeri 57 Jakarta	Utang Belanja Pegawai BLUD		2.489.744		2.489.744		-		salah catat utang belanja pegawai blud akan dihapus di reviu

KODE SKPD	NAMA SKPD	JENIS UTANG BELANJA	NILAI UTANG 31 DES 2019	PERIODE JANUARI S.D. DESEMBER 2020				NILAI UTANG 31 DES 2020	Nama Pihak Ketiga	Keterangan Barang/Jasa yang Diperoleh
				PENAMBAHAN		PENGURANGAN				
				Utang TA 2020	Koreksi Kurang Catat Utang TA 2019	PEMBAYARAN	Koreksi Lebih Catat Utang TA 2019			
1	2	3	4	5	6	7	8	9 = 4 + ((5+6) + (7+8))	11	14
0.07.01.04.0000.013	Rumah Sakit Umum Daerah Cempaka Putih	Utang Belanja Pegawai BLUD		167.800.299				167.800.299	Pegawai	Remunerasi Dokter Spesialis
0.07.01.04.0000.016	Rumah Sakit Umum Daerah Cilincing	Utang Belanja Pegawai BLUD		313.781.680				313.781.680	Pegawai RSUD Cilincing	Belanja remunerasi dokter spesialis RSUD Cilincing
0.07.01.04.0000.010	Rumah Sakit Umum Daerah Pasar Minggu	Utang Belanja Pegawai BLUD		11.744.750				11.744.750	Hutang Kepada Pegawai	POLI MANDIRI DESEMBER 2020
JUMLAH UTANG BELANJA PEGAWAI BLUD			**25.995.417.493**	**245.024.089.605**	**-**	**267.388.994.058**	**-**	**3.630.513.040**		
0.07.01.04.0000.015	Rumah Sakit Umum Daerah Tugu Koja	Utang Belanja Barang Jasa BLUD	22.400			22.400		-	PT. KIMIA FARMA TRADING AND DISTRIBUTION JAKARTA 2	
0.07.01.04.0000.015	Rumah Sakit Umum Daerah Tugu Koja	Utang Belanja Barang Jasa BLUD	166.452			166.452		-	PT. KIMIA FARMA TRADING AND DISTRIBUTION JAKARTA 2	
0.07.01.04.0000.015	Rumah Sakit Umum Daerah Tugu Koja	Utang Belanja Barang Jasa BLUD	186.901			186.901		-	PT. KIMIA FARMA TRADING AND DISTRIBUTION JAKARTA 2	
0.07.01.04.0000.015	Rumah Sakit Umum Daerah Tugu Koja	Utang Belanja Barang Jasa BLUD	222.970			222.970		-	PT. ANTARMITRA SEMBADA JAKARTA 2	
0.07.01.04.0000.015	Rumah Sakit Umum Daerah Tugu Koja	Utang Belanja Barang Jasa BLUD	227.783			227.783		-	PT. KIMIA FARMA TRADING AND DISTRIBUTION JAKARTA 2	
0.07.01.04.0000.015	Rumah Sakit Umum Daerah Tugu Koja	Utang Belanja Barang Jasa BLUD	272.987			272.987		-	PT. KIMIA FARMA TRADING AND DISTRIBUTION JAKARTA 2	
0.07.01.04.0000.015	Rumah Sakit Umum Daerah Tugu Koja	Utang Belanja Barang Jasa BLUD	336.600			336.600		-	CV. SHIAMIQ TERANG ABADI	
0.07.01.04.0000.015	Rumah Sakit Umum Daerah Tugu Koja	Utang Belanja Barang Jasa BLUD	356.994			356.994		-	PT. KIMIA FARMA TRADING AND DISTRIBUTION JAKARTA 2	
0.07.01.04.0000.015	Rumah Sakit Umum Daerah Tugu Koja	Utang Belanja Barang Jasa BLUD	401.742			401.742		-	PT. KIMIA FARMA TRADING AND DISTRIBUTION JAKARTA 2	
0.07.01.04.0000.015	Rumah Sakit Umum Daerah Tugu Koja	Utang Belanja Barang Jasa BLUD	444.840			444.840		-	PT. ANTARMITRA SEMBADA JAKARTA 2	
0.07.01.04.0000.015	Rumah Sakit Umum Daerah Tugu Koja	Utang Belanja Barang Jasa BLUD	469.810			469.810		-	PT. KIMIA FARMA TRADING AND DISTRIBUTION JAKARTA 2	
0.07.01.04.0000.015	Rumah Sakit Umum Daerah Tugu Koja	Utang Belanja Barang Jasa BLUD	504.583			504.583		-	PT. KIMIA FARMA TRADING AND DISTRIBUTION JAKARTA 2	
0.07.01.04.0000.015	Rumah Sakit Umum Daerah Tugu Koja	Utang Belanja Barang Jasa BLUD	506.000			506.000		-	PT. TISA DIAMANTA KUSUMA	
0.07.01.04.0000.015	Rumah Sakit Umum Daerah Tugu Koja	Utang Belanja Barang Jasa BLUD	507.558			507.558		-	PT. KIMIA FARMA TRADING AND DISTRIBUTION JAKARTA 2	
0.07.01.04.0000.015	Rumah Sakit Umum Daerah Tugu Koja	Utang Belanja Barang Jasa BLUD	514.998			514.998		-	PT. KIMIA FARMA TRADING AND DISTRIBUTION JAKARTA 2	
0.07.01.04.0000.015	Rumah Sakit Umum Daerah Tugu Koja	Utang Belanja Barang Jasa BLUD	521.994			521.994		-	PT. KIMIA FARMA TRADING AND DISTRIBUTION JAKARTA 2	
0.07.01.04.0000.015	Rumah Sakit Umum Daerah Tugu Koja	Utang Belanja Barang Jasa BLUD	544.170			544.170		-	PT. KIMIA FARMA TRADING AND DISTRIBUTION JAKARTA 2	
0.07.01.04.0000.015	Rumah Sakit Umum Daerah Tugu Koja	Utang Belanja Barang Jasa BLUD	573.760			573.760		-	PT. AIR MAS SERVISINDO	
0.07.01.04.0000.015	Rumah Sakit Umum Daerah Tugu Koja	Utang Belanja Barang Jasa BLUD	605.000			605.000		-	PT. ANDINI SARANA	
0.07.01.04.0000.015	Rumah Sakit Umum Daerah Tugu Koja	Utang Belanja Barang Jasa BLUD	660.000			660.000		-	PT. COBRA DENTAL INDONESIA	
0.07.01.04.0000.015	Rumah Sakit Umum Daerah Tugu Koja	Utang Belanja Barang Jasa BLUD	700.000			700.000		-	PT. RAFA TOPAZ UTAMA	
0.07.01.04.0000.015	Rumah Sakit Umum Daerah Tugu Koja	Utang Belanja Barang Jasa BLUD	779.515			779.515		-	PT. KIMIA FARMA TRADING AND DISTRIBUTION JAKARTA 2	

KODE SKPD	NAMA SKPD	JENIS UTANG BELANJA	NILAI UTANG 31 DES 2019	PERIODE JANUARI S.D. DESEMBER 2020				NILAI UTANG 31 DES 2020	Nama Pihak Ketiga	Keterangan Barang/Jasa yang Diperoleh
				PENAMBAHAN		PENGURANGAN				
				Utang TA 2020	Koreksi Kurang Catat Utang TA 2019	PEMBAYARAN	Koreksi Lebih Catat Utang TA 2019			
1	2	3	4	5	6	7	8	9 = 4 + ((5+6) + (7+8))	11	14
0.07.01.04.0000.015	Rumah Sakit Umum Daerah Tugu Koja	Utang Belanja Barang Jasa BLUD	791.900			791.900		-	PT. MEGAH MEDIKA PHARMA JAKARTA 2	
0.07.01.04.0000.015	Rumah Sakit Umum Daerah Tugu Koja	Utang Belanja Barang Jasa BLUD	792.000			792.000		-	PT. SURGIKA ALKESINDO	
0.07.01.04.0000.015	Rumah Sakit Umum Daerah Tugu Koja	Utang Belanja Barang Jasa BLUD	858.000			858.000		-	PT. KIMIA FARMA TRADING AND DISTRIBUTION JAKARTA 2	
0.07.01.04.0000.015	Rumah Sakit Umum Daerah Tugu Koja	Utang Belanja Barang Jasa BLUD	869.960			869.960		-	PT. KIMIA FARMA TRADING AND DISTRIBUTION JAKARTA 2	
0.07.01.04.0000.015	Rumah Sakit Umum Daerah Tugu Koja	Utang Belanja Barang Jasa BLUD	921.000			921.000		-	PT. ANUGRAH ARGON MEDICA JAKARTA 2B	
0.07.01.04.0000.015	Rumah Sakit Umum Daerah Tugu Koja	Utang Belanja Barang Jasa BLUD	945.285			945.285		-	PT. KRISBOW INDONESIA	
0.07.01.04.0000.015	Rumah Sakit Umum Daerah Tugu Koja	Utang Belanja Barang Jasa BLUD	995.500			995.500		-	PT. BRATACO	
0.07.01.04.0000.015	Rumah Sakit Umum Daerah Tugu Koja	Utang Belanja Barang Jasa BLUD	1.007.999			1.007.999		-	PT. ENSEVAL PUTERA MEGATRADING JAKARTA 1	
0.07.01.04.0000.015	Rumah Sakit Umum Daerah Tugu Koja	Utang Belanja Barang Jasa BLUD	1.008.964			1.008.964		-	PT. KIMIA FARMA TRADING AND DISTRIBUTION JAKARTA 2	
0.07.01.04.0000.015	Rumah Sakit Umum Daerah Tugu Koja	Utang Belanja Barang Jasa BLUD	1.100.000			1.100.000		-	PT. BRATACHEM	
0.07.01.04.0000.015	Rumah Sakit Umum Daerah Tugu Koja	Utang Belanja Barang Jasa BLUD	1.148.000			1.148.000		-	PT. BINA SEJAHTERA PERKASA	
0.07.01.04.0000.015	Rumah Sakit Umum Daerah Tugu Koja	Utang Belanja Barang Jasa BLUD	1.210.000			1.210.000		-	PT. AIR MAS SERVISINDO	
0.07.01.04.0000.015	Rumah Sakit Umum Daerah Tugu Koja	Utang Belanja Barang Jasa BLUD	1.229.580			1.229.580		-	PT. DAYA MUDA AGUNG	
0.07.01.04.0000.015	Rumah Sakit Umum Daerah Tugu Koja	Utang Belanja Barang Jasa BLUD	1.275.000			1.275.000		-	PT. BRATACO	
0.07.01.04.0000.015	Rumah Sakit Umum Daerah Tugu Koja	Utang Belanja Barang Jasa BLUD	1.484.960			1.484.960		-	PT. KIMIA FARMA TRADING AND DISTRIBUTION JAKARTA 2	
0.07.01.04.0000.015	Rumah Sakit Umum Daerah Tugu Koja	Utang Belanja Barang Jasa BLUD	1.487.500			1.487.500		-	RSUD TUGU KOJA - KEUANGAN	
0.07.01.04.0000.015	Rumah Sakit Umum Daerah Tugu Koja	Utang Belanja Barang Jasa BLUD	1.499.960			1.499.960		-	PT. KIMIA FARMA TRADING AND DISTRIBUTION JAKARTA 2	
0.07.01.04.0000.015	Rumah Sakit Umum Daerah Tugu Koja	Utang Belanja Barang Jasa BLUD	1.502.500			1.502.500		-	PT. PARIT PADANG GLOBAL JAKARTA 3	
0.07.01.04.0000.015	Rumah Sakit Umum Daerah Tugu Koja	Utang Belanja Barang Jasa BLUD	1.511.999			1.511.999		-	PT. ENSEVAL PUTERA MEGATRADING JAKARTA 1	
0.07.01.04.0000.015	Rumah Sakit Umum Daerah Tugu Koja	Utang Belanja Barang Jasa BLUD	1.520.000			1.520.000		-	PT. PERMATA BUNDA ARTANO	
0.07.01.04.0000.015	Rumah Sakit Umum Daerah Tugu Koja	Utang Belanja Barang Jasa BLUD	1.529.999			1.529.999		-	PT. ENSEVAL PUTERA MEGATRADING JAKARTA 1	
0.07.01.04.0000.015	Rumah Sakit Umum Daerah Tugu Koja	Utang Belanja Barang Jasa BLUD	1.564.200			1.564.200		-	PT. MEGAH MEDIKA PHARMA JAKARTA 2	
0.07.01.04.0000.015	Rumah Sakit Umum Daerah Tugu Koja	Utang Belanja Barang Jasa BLUD	1.578.940			1.578.940		-	PT. KIMIA FARMA TRADING AND DISTRIBUTION JAKARTA 2	
0.07.01.04.0000.015	Rumah Sakit Umum Daerah Tugu Koja	Utang Belanja Barang Jasa BLUD	1.582.200			1.582.200		-	PT. CIPTA MEDIKA INDONESIA	
0.07.01.04.0000.015	Rumah Sakit Umum Daerah Tugu Koja	Utang Belanja Barang Jasa BLUD	1.600.000			1.600.000		-	RSUD TUGU KOJA - KEUANGAN	
0.07.01.04.0000.015	Rumah Sakit Umum Daerah Tugu Koja	Utang Belanja Barang Jasa BLUD	1.623.389			1.623.389		-	PT. BINTANG SHAFWAN	
0.07.01.04.0000.015	Rumah Sakit Umum Daerah Tugu Koja	Utang Belanja Barang Jasa BLUD	1.639.968			1.639.968		-	PT. KIMIA FARMA TRADING AND DISTRIBUTION JAKARTA 2	
0.07.01.04.0000.015	Rumah Sakit Umum Daerah Tugu Koja	Utang Belanja Barang Jasa BLUD	1.695.000			1.695.000		-	PT. BRATACO	

KODE SKPD	NAMA SKPD	JENIS UTANG BELANJA	NILAI UTANG 31 DES 2019	PERIODE JANUARI S.D. DESEMBER 2020				NILAI UTANG 31 DES 2020	Nama Pihak Ketiga	Keterangan Barang/Jasa yang Diperoleh
				PENAMBAHAN		PENGURANGAN				
				Utang TA 2020	Koreksi Kurang Catat Utang TA 2019	PEMBAYARAN	Koreksi Lebih Catat Utang TA 2019			
1	2	3	4	5	6	7	8	9 = 4 + ((5+6) + (7+8))	11	14
0.07.01.04.0000.015	Rumah Sakit Umum Daerah Tugu Koja	Utang Belanja Barang Jasa BLUD	1.728.705			1.728.705		-	PT. KIMIA FARMA TRADING AND DISTRIBUTION JAKARTA 2	
0.07.01.04.0000.015	Rumah Sakit Umum Daerah Tugu Koja	Utang Belanja Barang Jasa BLUD	1.733.200			1.733.200		-	CV. TANJUNG CITRA	
0.07.01.04.0000.015	Rumah Sakit Umum Daerah Tugu Koja	Utang Belanja Barang Jasa BLUD	1.808.000			1.808.000		-	PT. MADESA SEJAHTERA UTAMA	
0.07.01.04.0000.015	Rumah Sakit Umum Daerah Tugu Koja	Utang Belanja Barang Jasa BLUD	1.974.654			1.974.654		-	PT. KIMIA FARMA TRADING AND DISTRIBUTION JAKARTA 2	
0.07.01.04.0000.015	Rumah Sakit Umum Daerah Tugu Koja	Utang Belanja Barang Jasa BLUD	2.099.900			2.099.900		-	PT. MERAPI UTAMA PHARMA JAKARTA 1	
0.07.01.04.0000.015	Rumah Sakit Umum Daerah Tugu Koja	Utang Belanja Barang Jasa BLUD	2.183.000			2.183.000		-	PT. SURYA JAYA LESTARI	
0.07.01.04.0000.015	Rumah Sakit Umum Daerah Tugu Koja	Utang Belanja Barang Jasa BLUD	2.200.000			2.200.000		-	PT. INDRA GIRI PRADANA	
0.07.01.04.0000.015	Rumah Sakit Umum Daerah Tugu Koja	Utang Belanja Barang Jasa BLUD	2.200.000			2.200.000		-	PT. RIDHA PRATAMA INDO	
0.07.01.04.0000.015	Rumah Sakit Umum Daerah Tugu Koja	Utang Belanja Barang Jasa BLUD	2.281.004			2.281.004		-	PT. KIMIA FARMA TRADING AND DISTRIBUTION JAKARTA 2	
0.07.01.04.0000.015	Rumah Sakit Umum Daerah Tugu Koja	Utang Belanja Barang Jasa BLUD	2.283.996			2.283.996		-	PT. KIMIA FARMA TRADING AND DISTRIBUTION JAKARTA 2	
0.07.01.04.0000.015	Rumah Sakit Umum Daerah Tugu Koja	Utang Belanja Barang Jasa BLUD	2.310.000			2.310.000		-	CV. AMIRA MULTIGUNA SEJAHTERA	
0.07.01.04.0000.015	Rumah Sakit Umum Daerah Tugu Koja	Utang Belanja Barang Jasa BLUD	2.339.964			2.339.964		-	PT. MERAPI UTAMA PHARMA JAKARTA 1	
0.07.01.04.0000.015	Rumah Sakit Umum Daerah Tugu Koja	Utang Belanja Barang Jasa BLUD	2.356.200			2.356.200		-	PT. INDOFARMA GLOBAL MEDIKA JAKARTA	
0.07.01.04.0000.015	Rumah Sakit Umum Daerah Tugu Koja	Utang Belanja Barang Jasa BLUD	2.402.400			2.402.400		-	PT. MERAPI UTAMA PHARMA JAKARTA 1	
0.07.01.04.0000.015	Rumah Sakit Umum Daerah Tugu Koja	Utang Belanja Barang Jasa BLUD	2.436.300			2.436.300		-	PT. MEDISAVE MAKMUR GEMILANG	
0.07.01.04.0000.015	Rumah Sakit Umum Daerah Tugu Koja	Utang Belanja Barang Jasa BLUD	2.472.998			2.472.998		-	PT. KIMIA FARMA TRADING AND DISTRIBUTION JAKARTA 2	
0.07.01.04.0000.015	Rumah Sakit Umum Daerah Tugu Koja	Utang Belanja Barang Jasa BLUD	2.496.010			2.496.010		-	PT. RAJAWALI NUSINDO JAKARTA 1	
0.07.01.04.0000.015	Rumah Sakit Umum Daerah Tugu Koja	Utang Belanja Barang Jasa BLUD	2.500.000			2.500.000		-	PT. CIPTA MEDIKA INDONESIA	
0.07.01.04.0000.015	Rumah Sakit Umum Daerah Tugu Koja	Utang Belanja Barang Jasa BLUD	2.519.000			2.519.000		-	PT. CITRA MAWANA PATAMARO	
0.07.01.04.0000.015	Rumah Sakit Umum Daerah Tugu Koja	Utang Belanja Barang Jasa BLUD	2.574.000			2.574.000		-	PT. CITRA MAWANA PATAMARO	
0.07.01.04.0000.015	Rumah Sakit Umum Daerah Tugu Koja	Utang Belanja Barang Jasa BLUD	2.584.000			2.584.000		-	PT. INDOFARMA GLOBAL MEDIKA JAKARTA	
0.07.01.04.0000.015	Rumah Sakit Umum Daerah Tugu Koja	Utang Belanja Barang Jasa BLUD	2.593.250			2.593.250		-	PT. DAYA MUDA AGUNG	
0.07.01.04.0000.015	Rumah Sakit Umum Daerah Tugu Koja	Utang Belanja Barang Jasa BLUD	2.643.300			2.643.300		-	PT. SABA INDOMEDIKA	
0.07.01.04.0000.015	Rumah Sakit Umum Daerah Tugu Koja	Utang Belanja Barang Jasa BLUD	2.664.750			2.664.750		-	PT. DIASTIKA BIOTEKINDO	
0.07.01.04.0000.015	Rumah Sakit Umum Daerah Tugu Koja	Utang Belanja Barang Jasa BLUD	2.666.862			2.666.862		-	PT. MERAPI UTAMA PHARMA JAKARTA 1	
0.07.01.04.0000.015	Rumah Sakit Umum Daerah Tugu Koja	Utang Belanja Barang Jasa BLUD	2.700.000			2.700.000		-	PT. KIMIA FARMA TRADING AND DISTRIBUTION JAKARTA 2	
0.07.01.04.0000.015	Rumah Sakit Umum Daerah Tugu Koja	Utang Belanja Barang Jasa BLUD	2.825.000			2.825.000		-	PT. ENSEVAL PUTERA MEGATRADING JAKARTA 1	
0.07.01.04.0000.015	Rumah Sakit Umum Daerah Tugu Koja	Utang Belanja Barang Jasa BLUD	2.953.500			2.953.500		-	PT. BENDA INTEGRITAS	
0.07.01.04.0000.015	Rumah Sakit Umum Daerah Tugu Koja	Utang Belanja Barang Jasa BLUD	2.970.000			2.970.000		-	PT. MACROCITRA ARDANASEJATI	
0.07.01.04.0000.015	Rumah Sakit Umum Daerah Tugu Koja	Utang Belanja Barang Jasa BLUD	2.974.400			2.974.400		-	PT. BINA SAN PRIMA	

KODE SKPD	NAMA SKPD	JENIS UTANG BELANJA	NILAI UTANG 31 DES 2019	PERIODE JANUARI S.D. DESEMBER 2020				NILAI UTANG 31 DES 2020	Nama Pihak Ketiga	Keterangan Barang/Jasa yang Diperoleh
				PENAMBAHAN		PENGURANGAN				
				Utang TA 2020	Koreksi Kurang Catat Utang TA 2019	PEMBAYARAN	Koreksi Lebih Catat Utang TA 2019			
1	2	3	4	5	6	7	8	9 = 4 + ((5+6) + (7+8))	11	14
0.07.01.04.0000.015	Rumah Sakit Umum Daerah Tugu Koja	Utang Belanja Barang Jasa BLUD	2.992.000			2.992.000		-	PT. SYADARINDO BERKAH UTAMA	
0.07.01.04.0000.015	Rumah Sakit Umum Daerah Tugu Koja	Utang Belanja Barang Jasa BLUD	3.021.827			3.021.827		-	PT. WACANA INDO MITRA	
0.07.01.04.0000.015	Rumah Sakit Umum Daerah Tugu Koja	Utang Belanja Barang Jasa BLUD	3.036.000			3.036.000		-	PT. ANUGRAH ARGON MEDICA JAKARTA 2B	
0.07.01.04.0000.015	Rumah Sakit Umum Daerah Tugu Koja	Utang Belanja Barang Jasa BLUD	3.069.000			3.069.000		-	PT. ALAM PUTRA SAKTI	
0.07.01.04.0000.015	Rumah Sakit Umum Daerah Tugu Koja	Utang Belanja Barang Jasa BLUD	3.093.899			3.093.899		-	PT. KIMIA FARMA TRADING AND DISTRIBUTION JAKARTA 2	
0.07.01.04.0000.015	Rumah Sakit Umum Daerah Tugu Koja	Utang Belanja Barang Jasa BLUD	3.114.100			3.114.100		-	PT. KARYA PRATAMA	
0.07.01.04.0000.015	Rumah Sakit Umum Daerah Tugu Koja	Utang Belanja Barang Jasa BLUD	3.120.000			3.120.000		-	PT. GLOBAL PHARMA INDONESIA	
0.07.01.04.0000.015	Rumah Sakit Umum Daerah Tugu Koja	Utang Belanja Barang Jasa BLUD	3.141.300			3.141.300		-	PT. TEMPO JAKARTA 3	
0.07.01.04.0000.015	Rumah Sakit Umum Daerah Tugu Koja	Utang Belanja Barang Jasa BLUD	3.178.500			3.178.500		-	PT. KIMIA FARMA TRADING AND DISTRIBUTION JAKARTA 2	
0.07.01.04.0000.015	Rumah Sakit Umum Daerah Tugu Koja	Utang Belanja Barang Jasa BLUD	3.206.400			3.206.400		-	PT. SUMBER MANDIRI ALKESTRON	
0.07.01.04.0000.015	Rumah Sakit Umum Daerah Tugu Koja	Utang Belanja Barang Jasa BLUD	3.344.839			3.344.839		-	PT. IDS MEDICAL SYSTEMS INDONESIA	
0.07.01.04.0000.015	Rumah Sakit Umum Daerah Tugu Koja	Utang Belanja Barang Jasa BLUD	3.426.000			3.426.000		-	PT. RAJAWALI NUSINDO JAKARTA 1	
0.07.01.04.0000.015	Rumah Sakit Umum Daerah Tugu Koja	Utang Belanja Barang Jasa BLUD	3.432.000			3.432.000		-	PT. ENSEVAL PUTERA MEGATRADING JAKARTA 1	
0.07.01.04.0000.015	Rumah Sakit Umum Daerah Tugu Koja	Utang Belanja Barang Jasa BLUD	3.513.994			3.513.994		-	PT. RAJAWALI NUSINDO JAKARTA 1	
0.07.01.04.0000.015	Rumah Sakit Umum Daerah Tugu Koja	Utang Belanja Barang Jasa BLUD	3.547.815			3.547.815		-	PT. KIMIA FARMA TRADING AND DISTRIBUTION JAKARTA 2	
0.07.01.04.0000.015	Rumah Sakit Umum Daerah Tugu Koja	Utang Belanja Barang Jasa BLUD	3.555.574			3.555.574		-	PT. BENDA INTEGRITAS	
0.07.01.04.0000.015	Rumah Sakit Umum Daerah Tugu Koja	Utang Belanja Barang Jasa BLUD	3.613.000			3.613.000		-	PT. NORMA DIAGNOSTIKA INDONESIA	
0.07.01.04.0000.015	Rumah Sakit Umum Daerah Tugu Koja	Utang Belanja Barang Jasa BLUD	3.783.980			3.783.980		-	PT. MERAPI UTAMA PHARMA JAKARTA 1	
0.07.01.04.0000.015	Rumah Sakit Umum Daerah Tugu Koja	Utang Belanja Barang Jasa BLUD	3.826.800			3.826.800		-	PT. ARDIA PERDANA INDONESIA	
0.07.01.04.0000.015	Rumah Sakit Umum Daerah Tugu Koja	Utang Belanja Barang Jasa BLUD	3.863.563			3.863.563		-	PT. KIMIA FARMA TRADING AND DISTRIBUTION JAKARTA 2	
0.07.01.04.0000.015	Rumah Sakit Umum Daerah Tugu Koja	Utang Belanja Barang Jasa BLUD	3.899.995			3.899.995		-	PT. KIMIA FARMA TRADING AND DISTRIBUTION JAKARTA 2	
0.07.01.04.0000.015	Rumah Sakit Umum Daerah Tugu Koja	Utang Belanja Barang Jasa BLUD	3.929.970			3.929.970		-	PT. SAGI CAPRI	
0.07.01.04.0000.015	Rumah Sakit Umum Daerah Tugu Koja	Utang Belanja Barang Jasa BLUD	4.013.240			4.013.240		-	PT. BINTANG SAUDARA SEMESTA JAYA	
0.07.01.04.0000.015	Rumah Sakit Umum Daerah Tugu Koja	Utang Belanja Barang Jasa BLUD	4.018.860			4.018.860		-	PT. BERKEMBANG SELARAS DAYA	
0.07.01.04.0000.015	Rumah Sakit Umum Daerah Tugu Koja	Utang Belanja Barang Jasa BLUD	4.125.000			4.125.000		-	PT. SAFIRA DWI PHARMA	
0.07.01.04.0000.015	Rumah Sakit Umum Daerah Tugu Koja	Utang Belanja Barang Jasa BLUD	4.336.200			4.336.200		-	PT. BINA SAN PRIMA	
0.07.01.04.0000.015	Rumah Sakit Umum Daerah Tugu Koja	Utang Belanja Barang Jasa BLUD	4.400.000			4.400.000		-	PT. IDS MEDICAL SYSTEMS INDONESIA	
0.07.01.04.0000.015	Rumah Sakit Umum Daerah Tugu Koja	Utang Belanja Barang Jasa BLUD	4.462.793			4.462.793		-	PT. MENSA BINA SUKSES JAKARTA 1 (ALAT KESEHATAN)	
0.07.01.04.0000.015	Rumah Sakit Umum Daerah Tugu Koja	Utang Belanja Barang Jasa BLUD	4.488.000			4.488.000		-	PT. ANUGRAH ARGON MEDICA JAKARTA 2B	
0.07.01.04.0000.015	Rumah Sakit Umum Daerah Tugu Koja	Utang Belanja Barang Jasa BLUD	4.547.250			4.547.250		-	PT. TRIKREASINDO MANDIRI SENTOSA	

KODE SKPD	NAMA SKPD	JENIS UTANG BELANJA	NILAI UTANG 31 DES 2019	PERIODE JANUARI S.D. DESEMBER 2020				NILAI UTANG 31 DES 2020	Nama Pihak Ketiga	Keterangan Barang/Jasa yang Diperoleh
				PENAMBAHAN		PENGURANGAN				
				Utang TA 2020	Koreksi Kurang Catat Utang TA 2019	PEMBAYARAN	Koreksi Lebih Catat Utang TA 2019			
1	2	3	4	5	6	7	8	9 = 4 + ((5+6) + (7+8))	11	14
0.07.01.04.0000.015	Rumah Sakit Umum Daerah Tugu Koja	Utang Belanja Barang Jasa BLUD	4.618.944			4.618.944		-	PT. KIMIA FARMA TRADING AND DISTRIBUTION JAKARTA 2	
0.07.01.04.0000.015	Rumah Sakit Umum Daerah Tugu Koja	Utang Belanja Barang Jasa BLUD	4.623.500			4.623.500		-	TOKO IDAMAN ANDA	
0.07.01.04.0000.015	Rumah Sakit Umum Daerah Tugu Koja	Utang Belanja Barang Jasa BLUD	4.950.000			4.950.000		-	PT. DAYA MUDA AGUNG	
0.07.01.04.0000.015	Rumah Sakit Umum Daerah Tugu Koja	Utang Belanja Barang Jasa BLUD	5.236.000			5.236.000		-	PT. LABORATORIUM MEDIO PRATAMA	
0.07.01.04.0000.015	Rumah Sakit Umum Daerah Tugu Koja	Utang Belanja Barang Jasa BLUD	5.236.000			5.236.000		-	PT. SENTRA ASIA GEMILANG	
0.07.01.04.0000.015	Rumah Sakit Umum Daerah Tugu Koja	Utang Belanja Barang Jasa BLUD	5.259.870			5.259.870		-	PT. KIMIA FARMA TRADING AND DISTRIBUTION JAKARTA 2	
0.07.01.04.0000.015	Rumah Sakit Umum Daerah Tugu Koja	Utang Belanja Barang Jasa BLUD	5.280.000			5.280.000		-	CV. PRIMADONA BERKARYA	
0.07.01.04.0000.015	Rumah Sakit Umum Daerah Tugu Koja	Utang Belanja Barang Jasa BLUD	5.295.576			5.295.576		-	PT. BINA SAN PRIMA	
0.07.01.04.0000.015	Rumah Sakit Umum Daerah Tugu Koja	Utang Belanja Barang Jasa BLUD	5.435.988			5.435.988		-	PT. AIRINDO SENTRA MEDIKA	
0.07.01.04.0000.015	Rumah Sakit Umum Daerah Tugu Koja	Utang Belanja Barang Jasa BLUD	5.570.400			5.570.400		-	PT. LANGEN PERDANA DIAMED	
0.07.01.04.0000.015	Rumah Sakit Umum Daerah Tugu Koja	Utang Belanja Barang Jasa BLUD	5.720.000			5.720.000		-	PT. INDOFARMA GLOBAL MEDIKA JAKARTA	
0.07.01.04.0000.015	Rumah Sakit Umum Daerah Tugu Koja	Utang Belanja Barang Jasa BLUD	5.750.052			5.750.052		-	PT. KIMIA FARMA TRADING AND DISTRIBUTION JAKARTA 2	
0.07.01.04.0000.015	Rumah Sakit Umum Daerah Tugu Koja	Utang Belanja Barang Jasa BLUD	5.783.000			5.783.000		-	PT. PARIT PADANG GLOBAL JAKARTA 3	
0.07.01.04.0000.015	Rumah Sakit Umum Daerah Tugu Koja	Utang Belanja Barang Jasa BLUD	5.885.000			5.885.000		-	PT. GRACIA VISI PRATAMA	
0.07.01.04.0000.015	Rumah Sakit Umum Daerah Tugu Koja	Utang Belanja Barang Jasa BLUD	5.887.750			5.887.750		-	PT. BENDA INTEGRITAS	
0.07.01.04.0000.015	Rumah Sakit Umum Daerah Tugu Koja	Utang Belanja Barang Jasa BLUD	6.072.000			6.072.000		-	PT. ERA MEDIKA JAYA	
0.07.01.04.0000.015	Rumah Sakit Umum Daerah Tugu Koja	Utang Belanja Barang Jasa BLUD	6.126.065			6.126.065		-	PT. ANUGERAH PHARMINDO LESTARI JAKARTA	
0.07.01.04.0000.015	Rumah Sakit Umum Daerah Tugu Koja	Utang Belanja Barang Jasa BLUD	6.154.500			6.154.500		-	PT. SAPTA SARI TAMA JAKARTA 1	
0.07.01.04.0000.015	Rumah Sakit Umum Daerah Tugu Koja	Utang Belanja Barang Jasa BLUD	6.291.566			6.291.566		-	PT. JOENOES IKAMULYA	
0.07.01.04.0000.015	Rumah Sakit Umum Daerah Tugu Koja	Utang Belanja Barang Jasa BLUD	6.462.561			6.462.561		-	PT. WACANA INDO MITRA	
0.07.01.04.0000.015	Rumah Sakit Umum Daerah Tugu Koja	Utang Belanja Barang Jasa BLUD	6.514.605			6.514.605		-	PT. KIMIA FARMA TRADING AND DISTRIBUTION JAKARTA 2	
0.07.01.04.0000.015	Rumah Sakit Umum Daerah Tugu Koja	Utang Belanja Barang Jasa BLUD	6.594.500			6.594.500		-	PT. PARIT PADANG GLOBAL JAKARTA 3	
0.07.01.04.0000.015	Rumah Sakit Umum Daerah Tugu Koja	Utang Belanja Barang Jasa BLUD	6.728.399			6.728.399		-	PT. ARDIA PERDANA INDONESIA	
0.07.01.04.0000.015	Rumah Sakit Umum Daerah Tugu Koja	Utang Belanja Barang Jasa BLUD	6.733.327			6.733.327		-	PT. KIMIA FARMA TRADING AND DISTRIBUTION JAKARTA 2	
0.07.01.04.0000.015	Rumah Sakit Umum Daerah Tugu Koja	Utang Belanja Barang Jasa BLUD	6.795.532			6.795.532		-	PT. INDOFARMA GLOBAL MEDIKA JAKARTA	
0.07.01.04.0000.015	Rumah Sakit Umum Daerah Tugu Koja	Utang Belanja Barang Jasa BLUD	6.840.000			6.840.000		-	PT. BERKEMBANG SELARAS DAYA	
0.07.01.04.0000.015	Rumah Sakit Umum Daerah Tugu Koja	Utang Belanja Barang Jasa BLUD	6.952.000			6.952.000		-	PT. ERA MEDIKA JAYA	
0.07.01.04.0000.015	Rumah Sakit Umum Daerah Tugu Koja	Utang Belanja Barang Jasa BLUD	7.040.000			7.040.000		-	PT. ENSEVAL PUTERA MEGATRADING JAKARTA 1	
0.07.01.04.0000.015	Rumah Sakit Umum Daerah Tugu Koja	Utang Belanja Barang Jasa BLUD	7.047.000			7.047.000		-	PT. GLOBAL SYSTECH MEDIKA	
0.07.01.04.0000.015	Rumah Sakit Umum Daerah Tugu Koja	Utang Belanja Barang Jasa BLUD	7.152.750			7.152.750		-	PT. ABADINUSA USAHASEMESTA	

KODE SKPD	NAMA SKPD	JENIS UTANG BELANJA	NILAI UTANG 31 DES 2019	PERIODE JANUARI S.D. DESEMBER 2020				NILAI UTANG 31 DES 2020	Nama Pihak Ketiga	Keterangan Barang/Jasa yang Diperoleh
				PENAMBAHAN		PENGURANGAN				
				Utang TA 2020	Koreksi Kurang Catat Utang TA 2019	PEMBAYARAN	Koreksi Lebih Catat Utang TA 2019			
1	2	3	4	5	6	7	8	9 = 4 + ((5+6) + (7+8))	11	14
0.07.01.04.0000.015	Rumah Sakit Umum Daerah Tugu Koja	Utang Belanja Barang Jasa BLUD	7.225.590			7.225.590		-	PT. KIMIA FARMA TRADING AND DISTRIBUTION JAKARTA 2	
0.07.01.04.0000.015	Rumah Sakit Umum Daerah Tugu Koja	Utang Belanja Barang Jasa BLUD	7.525.800			7.525.800		-	PT. PARIT PADANG GLOBAL JAKARTA 3	
0.07.01.04.0000.015	Rumah Sakit Umum Daerah Tugu Koja	Utang Belanja Barang Jasa BLUD	7.561.257			7.561.257		-	PT. KIMIA FARMA TRADING AND DISTRIBUTION JAKARTA 2	
0.07.01.04.0000.015	Rumah Sakit Umum Daerah Tugu Koja	Utang Belanja Barang Jasa BLUD	7.568.000			7.568.000		-	PT. ERA MEDIKA JAYA	
0.07.01.04.0000.015	Rumah Sakit Umum Daerah Tugu Koja	Utang Belanja Barang Jasa BLUD	7.762.480			7.762.480		-	PT. MERAPI UTAMA PHARMA JAKARTA 1	
0.07.01.04.0000.015	Rumah Sakit Umum Daerah Tugu Koja	Utang Belanja Barang Jasa BLUD	7.920.000			7.920.000		-	PT. KASTARA TEKNOLOGI INTERNASIONAL	
0.07.01.04.0000.015	Rumah Sakit Umum Daerah Tugu Koja	Utang Belanja Barang Jasa BLUD	8.045.400			8.045.400		-	PT. MERAPI UTAMA PHARMA JAKARTA 1	
0.07.01.04.0000.015	Rumah Sakit Umum Daerah Tugu Koja	Utang Belanja Barang Jasa BLUD	8.294.220			8.294.220		-	PT. KIMIA FARMA TRADING AND DISTRIBUTION JAKARTA 2	
0.07.01.04.0000.015	Rumah Sakit Umum Daerah Tugu Koja	Utang Belanja Barang Jasa BLUD	8.450.200			8.450.200		-	PT. AIR MAS PERKASA	
0.07.01.04.0000.015	Rumah Sakit Umum Daerah Tugu Koja	Utang Belanja Barang Jasa BLUD	8.569.880			8.569.880		-	PT. KIMIA FARMA TRADING AND DISTRIBUTION JAKARTA 2	
0.07.01.04.0000.015	Rumah Sakit Umum Daerah Tugu Koja	Utang Belanja Barang Jasa BLUD	8.764.800			8.764.800		-	PT. TRIDAYA MAJU BERSAMA	
0.07.01.04.0000.015	Rumah Sakit Umum Daerah Tugu Koja	Utang Belanja Barang Jasa BLUD	9.039.965			9.039.965		-	PT. KIMIA FARMA TRADING AND DISTRIBUTION JAKARTA 2	
0.07.01.04.0000.015	Rumah Sakit Umum Daerah Tugu Koja	Utang Belanja Barang Jasa BLUD	9.041.700			9.041.700		-	PT. SURGIKA ALKESINDO	
0.07.01.04.0000.015	Rumah Sakit Umum Daerah Tugu Koja	Utang Belanja Barang Jasa BLUD	9.097.000			9.097.000		-	PT. PRIMANUSA MUKTI UTAMA	
0.07.01.04.0000.015	Rumah Sakit Umum Daerah Tugu Koja	Utang Belanja Barang Jasa BLUD	9.119.990			9.119.990		-	PT. Pherissa Bangkit Bersama	
0.07.01.04.0000.015	Rumah Sakit Umum Daerah Tugu Koja	Utang Belanja Barang Jasa BLUD	9.284.000			9.284.000		-	PT. LANGEN PERDANA DIAMED	
0.07.01.04.0000.015	Rumah Sakit Umum Daerah Tugu Koja	Utang Belanja Barang Jasa BLUD	9.313.920			9.313.920		-	PT. MERAPI UTAMA PHARMA JAKARTA 1	
0.07.01.04.0000.015	Rumah Sakit Umum Daerah Tugu Koja	Utang Belanja Barang Jasa BLUD	9.405.000			9.405.000		-	PT. SURYA SUKSESINDO MULTIPRIMA	
0.07.01.04.0000.015	Rumah Sakit Umum Daerah Tugu Koja	Utang Belanja Barang Jasa BLUD	9.603.000			9.603.000		-	PT. ANTARMITRA SEMBADA JAKARTA 2	
0.07.01.04.0000.015	Rumah Sakit Umum Daerah Tugu Koja	Utang Belanja Barang Jasa BLUD	9.643.104			9.643.104		-	PT. KIMIA FARMA TRADING AND DISTRIBUTION JAKARTA 2	
0.07.01.04.0000.015	Rumah Sakit Umum Daerah Tugu Koja	Utang Belanja Barang Jasa BLUD	9.678.075			9.678.075		-	PT. SURYA PRIMA PERKASA	
0.07.01.04.0000.015	Rumah Sakit Umum Daerah Tugu Koja	Utang Belanja Barang Jasa BLUD	9.735.000			9.735.000		-	PT. PARIT PADANG GLOBAL JAKARTA 3	
0.07.01.04.0000.015	Rumah Sakit Umum Daerah Tugu Koja	Utang Belanja Barang Jasa BLUD	9.813.632			9.813.632		-	PT. INDOFARMA GLOBAL MEDIKA JAKARTA	
0.07.01.04.0000.015	Rumah Sakit Umum Daerah Tugu Koja	Utang Belanja Barang Jasa BLUD	9.900.000			9.900.000		-	PT. DAYA MUDA AGUNG	
0.07.01.04.0000.015	Rumah Sakit Umum Daerah Tugu Koja	Utang Belanja Barang Jasa BLUD	10.199.970			10.199.970		-	PT. MERAPI UTAMA PHARMA JAKARTA 1	
0.07.01.04.0000.015	Rumah Sakit Umum Daerah Tugu Koja	Utang Belanja Barang Jasa BLUD	10.391.700			10.391.700		-	PT. Kebayoran Pharma	
0.07.01.04.0000.015	Rumah Sakit Umum Daerah Tugu Koja	Utang Belanja Barang Jasa BLUD	10.683.338			10.683.338		-	PT. KIMIA FARMA TRADING AND DISTRIBUTION JAKARTA 2	
0.07.01.04.0000.015	Rumah Sakit Umum Daerah Tugu Koja	Utang Belanja Barang Jasa BLUD	10.726.051			10.726.051		-	PT. WACANA INDO MITRA	
0.07.01.04.0000.015	Rumah Sakit Umum Daerah Tugu Koja	Utang Belanja Barang Jasa BLUD	10.772.487			10.772.487		-	PT. ZALFA MANDIRI	

KODE SKPD	NAMA SKPD	JENIS UTANG BELANJA	NILAI UTANG 31 DES 2019	PERIODE JANUARI S.D. DESEMBER 2020				NILAI UTANG 31 DES 2020	Nama Pihak Ketiga	Keterangan Barang/Jasa yang Diperoleh
				PENAMBAHAN		PENGURANGAN				
				Utang TA 2020	Koreksi Kurang Catat Utang TA 2019	PEMBAYARAN	Koreksi Lebih Catat Utang TA 2019			
1	2	3	4	5	6	7	8	9 = 4 + ((5+6) + (7+8))	11	14
0.07.01.04.0000.015	Rumah Sakit Umum Daerah Tugu Koja	Utang Belanja Barang Jasa BLUD	11.161.065			11.161.065		-	PT. KIMIA FARMA TRADING AND DISTRIBUTION JAKARTA 2	
0.07.01.04.0000.015	Rumah Sakit Umum Daerah Tugu Koja	Utang Belanja Barang Jasa BLUD	11.258.580			11.258.580		-	PT. Berkembang Selaras Daya	
0.07.01.04.0000.015	Rumah Sakit Umum Daerah Tugu Koja	Utang Belanja Barang Jasa BLUD	11.501.529			11.501.529		-	PT. KIMIA FARMA TRADING AND DISTRIBUTION JAKARTA 2	
0.07.01.04.0000.015	Rumah Sakit Umum Daerah Tugu Koja	Utang Belanja Barang Jasa BLUD	11.719.400			11.719.400		-	CV. PRIMADONA BERKARYA	
0.07.01.04.0000.015	Rumah Sakit Umum Daerah Tugu Koja	Utang Belanja Barang Jasa BLUD	12.109.900			12.109.900		-	PT. WACANA INDO MITRA	
0.07.01.04.0000.015	Rumah Sakit Umum Daerah Tugu Koja	Utang Belanja Barang Jasa BLUD	12.252.020			12.252.020		-	PT. ANUGERAH PHARMINDO LESTARI JAKARTA	
0.07.01.04.0000.015	Rumah Sakit Umum Daerah Tugu Koja	Utang Belanja Barang Jasa BLUD	12.320.000			12.320.000		-	PT. ANTARMITRA SEMBADA JAKARTA 2	
0.07.01.04.0000.015	Rumah Sakit Umum Daerah Tugu Koja	Utang Belanja Barang Jasa BLUD	12.553.400			12.553.400		-	PT. INDOFARMA GLOBAL MEDIKA JAKARTA	
0.07.01.04.0000.015	Rumah Sakit Umum Daerah Tugu Koja	Utang Belanja Barang Jasa BLUD	12.780.000			12.780.000		-	PT. PARIT PADANG GLOBAL JAKARTA 3	
0.07.01.04.0000.015	Rumah Sakit Umum Daerah Tugu Koja	Utang Belanja Barang Jasa BLUD	12.870.000			12.870.000		-	PT. KAWAN LAMA SEJAHTERA	
0.07.01.04.0000.015	Rumah Sakit Umum Daerah Tugu Koja	Utang Belanja Barang Jasa BLUD	13.189.000			13.189.000		-	PT. PARIT PADANG GLOBAL JAKARTA 3	
0.07.01.04.0000.015	Rumah Sakit Umum Daerah Tugu Koja	Utang Belanja Barang Jasa BLUD	13.364.399			13.364.399		-	PT. MEDIBEST INDONESIA	
0.07.01.04.0000.015	Rumah Sakit Umum Daerah Tugu Koja	Utang Belanja Barang Jasa BLUD	13.419.450			13.419.450		-	PT. MERAPI UTAMA PHARMA JAKARTA 1	
0.07.01.04.0000.015	Rumah Sakit Umum Daerah Tugu Koja	Utang Belanja Barang Jasa BLUD	13.442.000			13.442.000		-	PT. ERA MEDIKA JAYA	
0.07.01.04.0000.015	Rumah Sakit Umum Daerah Tugu Koja	Utang Belanja Barang Jasa BLUD	13.585.000			13.585.000		-	PT. BAHAGIA MAKMUR BERSAMA	
0.07.01.04.0000.015	Rumah Sakit Umum Daerah Tugu Koja	Utang Belanja Barang Jasa BLUD	13.598.552			13.598.552		-	PT. MERAPI UTAMA PHARMA JAKARTA 1	
0.07.01.04.0000.015	Rumah Sakit Umum Daerah Tugu Koja	Utang Belanja Barang Jasa BLUD	13.724.480			13.724.480		-	PT. BINA SAN PRIMA	
0.07.01.04.0000.015	Rumah Sakit Umum Daerah Tugu Koja	Utang Belanja Barang Jasa BLUD	13.912.089			13.912.089		-	PT. TRI SAPTA JAYA JAKARTA 1	
0.07.01.04.0000.015	Rumah Sakit Umum Daerah Tugu Koja	Utang Belanja Barang Jasa BLUD	14.101.890			14.101.890		-	PT. PARIT PADANG GLOBAL JAKARTA 3	
0.07.01.04.0000.015	Rumah Sakit Umum Daerah Tugu Koja	Utang Belanja Barang Jasa BLUD	14.157.770			14.157.770		-	PT. KIMIA FARMA TRADING AND DISTRIBUTION JAKARTA 2	
0.07.01.04.0000.015	Rumah Sakit Umum Daerah Tugu Koja	Utang Belanja Barang Jasa BLUD	14.305.500			14.305.500		-	PT. ABADINUSA USAHASEMESTA	
0.07.01.04.0000.015	Rumah Sakit Umum Daerah Tugu Koja	Utang Belanja Barang Jasa BLUD	14.702.424			14.702.424		-	PT. ANUGERAH PHARMINDO LESTARI JAKARTA	
0.07.01.04.0000.015	Rumah Sakit Umum Daerah Tugu Koja	Utang Belanja Barang Jasa BLUD	14.725.231			14.725.231		-	PT. BINA SUKSES MEDIKA	
0.07.01.04.0000.015	Rumah Sakit Umum Daerah Tugu Koja	Utang Belanja Barang Jasa BLUD	14.807.500			14.807.500		-	PT. BHINNEKA MENTARIDIMENSI	
0.07.01.04.0000.015	Rumah Sakit Umum Daerah Tugu Koja	Utang Belanja Barang Jasa BLUD	15.376.900			15.376.900		-	CV. FITRA SAKTI PRATAMA	
0.07.01.04.0000.015	Rumah Sakit Umum Daerah Tugu Koja	Utang Belanja Barang Jasa BLUD	15.460.500			15.460.500		-	CV. AMIRA MULTIGUNA SEJAHTERA	
0.07.01.04.0000.015	Rumah Sakit Umum Daerah Tugu Koja	Utang Belanja Barang Jasa BLUD	15.471.304			15.471.304		-	PT. ANTARMITRA SEMBADA JAKARTA 2	
0.07.01.04.0000.015	Rumah Sakit Umum Daerah Tugu Koja	Utang Belanja Barang Jasa BLUD	15.661.800			15.661.800		-	PT. MEGAH MEDIKA PHARMA JAKARTA 2	
0.07.01.04.0000.015	Rumah Sakit Umum Daerah Tugu Koja	Utang Belanja Barang Jasa BLUD	15.840.000			15.840.000		-	PT. PARIT PADANG GLOBAL JAKARTA 3	
0.07.01.04.0000.015	Rumah Sakit Umum Daerah Tugu Koja	Utang Belanja Barang Jasa BLUD	15.984.000			15.984.000		-	PT. PRIMA ALKESINDO NUSANTARA	
0.07.01.04.0000.015	Rumah Sakit Umum Daerah Tugu Koja	Utang Belanja Barang Jasa BLUD	16.403.510			16.403.510		-	PT. BINA SUKSES MEDIKA	
0.07.01.04.0000.015	Rumah Sakit Umum Daerah Tugu Koja	Utang Belanja Barang Jasa BLUD	16.642.860			16.642.860		-	PT. ANUGRAH ARGON MEDICA JAKARTA 2B	

KODE SKPD	NAMA SKPD	JENIS UTANG BELANJA	NILAI UTANG 31 DES 2019	PERIODE JANUARI S.D. DESEMBER 2020				NILAI UTANG 31 DES 2020	Nama Pihak Ketiga	Keterangan Barang/Jasa yang Diperoleh
				PENAMBAHAN		PENGURANGAN				
				Utang TA 2020	Koreksi Kurang Catat Utang TA 2019	PEMBAYARAN	Koreksi Lebih Catat Utang TA 2019			
1	2	3	4	5	6	7	8	9 = 4 + ((5+6) + (7+8))	11	14
0.07.01.04.0000.015	Rumah Sakit Umum Daerah Tugu Koja	Utang Belanja Barang Jasa BLUD	16.820.100			16.820.100		-	PT. PARIT PADANG GLOBAL JAKARTA 3	
0.07.01.04.0000.015	Rumah Sakit Umum Daerah Tugu Koja	Utang Belanja Barang Jasa BLUD	16.923.500			16.923.500		-	PT. MEGAH MEDIKA PHARMA JAKARTA 2	
0.07.01.04.0000.015	Rumah Sakit Umum Daerah Tugu Koja	Utang Belanja Barang Jasa BLUD	17.490.660			17.490.660		-	PT. MEGAH MEDIKA PHARMA JAKARTA 2	
0.07.01.04.0000.015	Rumah Sakit Umum Daerah Tugu Koja	Utang Belanja Barang Jasa BLUD	17.823.020			17.823.020		-	PT. KIMIA FARMA TRADING AND DISTRIBUTION JAKARTA 2	
0.07.01.04.0000.015	Rumah Sakit Umum Daerah Tugu Koja	Utang Belanja Barang Jasa BLUD	17.849.700			17.849.700		-	PT. MEGAH MEDIKA PHARMA JAKARTA 2	
0.07.01.04.0000.015	Rumah Sakit Umum Daerah Tugu Koja	Utang Belanja Barang Jasa BLUD	17.968.500			17.968.500		-	PT. WASTEC INTERNATIONAL	
0.07.01.04.0000.015	Rumah Sakit Umum Daerah Tugu Koja	Utang Belanja Barang Jasa BLUD	18.223.426			18.223.426		-	PT. SAPTA SARI TAMA JAKARTA 1	
0.07.01.04.0000.015	Rumah Sakit Umum Daerah Tugu Koja	Utang Belanja Barang Jasa BLUD	18.300.000			18.300.000		-	PT. TRI SAPTA JAYA JAKARTA 1	
0.07.01.04.0000.015	Rumah Sakit Umum Daerah Tugu Koja	Utang Belanja Barang Jasa BLUD	18.630.000			18.630.000		-	PT. DWIASRI GRAHA	
0.07.01.04.0000.015	Rumah Sakit Umum Daerah Tugu Koja	Utang Belanja Barang Jasa BLUD	19.442.500			19.442.500		-	PT. SYADARINDO BERKAH UTAMA	
0.07.01.04.0000.015	Rumah Sakit Umum Daerah Tugu Koja	Utang Belanja Barang Jasa BLUD	19.756.000			19.756.000		-	PT. ENSEVAL PUTERA MEGATRADING JAKARTA 1	
0.07.01.04.0000.015	Rumah Sakit Umum Daerah Tugu Koja	Utang Belanja Barang Jasa BLUD	19.999.925			19.999.925		-	PT. ANUGERAH PHARMINDO LESTARI JAKARTA	
0.07.01.04.0000.015	Rumah Sakit Umum Daerah Tugu Koja	Utang Belanja Barang Jasa BLUD	20.114.400			20.114.400		-	PT. Kasih Karunia Kekal	
0.07.01.04.0000.015	Rumah Sakit Umum Daerah Tugu Koja	Utang Belanja Barang Jasa BLUD	20.480.526			20.480.526		-	PT. MILLENNIUM PHARMACON INTERNATIONAL BEKASI	
0.07.01.04.0000.015	Rumah Sakit Umum Daerah Tugu Koja	Utang Belanja Barang Jasa BLUD	20.519.400			20.519.400		-	PT. MERAPI UTAMA PHARMA JAKARTA 1	
0.07.01.04.0000.015	Rumah Sakit Umum Daerah Tugu Koja	Utang Belanja Barang Jasa BLUD	20.800.000			20.800.000		-	PT. SAFIRA DWI PHARMA	
0.07.01.04.0000.015	Rumah Sakit Umum Daerah Tugu Koja	Utang Belanja Barang Jasa BLUD	22.429.573			22.429.573		-	PT. KIMIA FARMA TRADING AND DISTRIBUTION JAKARTA 2	
0.07.01.04.0000.015	Rumah Sakit Umum Daerah Tugu Koja	Utang Belanja Barang Jasa BLUD	23.034.316			23.034.316		-	PT. KIMIA FARMA TRADING AND DISTRIBUTION JAKARTA 2	
0.07.01.04.0000.015	Rumah Sakit Umum Daerah Tugu Koja	Utang Belanja Barang Jasa BLUD	23.100.000			23.100.000		-	PT. INDRA GIRI PRADANA	
0.07.01.04.0000.015	Rumah Sakit Umum Daerah Tugu Koja	Utang Belanja Barang Jasa BLUD	23.148.000			23.148.000		-	PT. PARIT PADANG GLOBAL JAKARTA 3	
0.07.01.04.0000.015	Rumah Sakit Umum Daerah Tugu Koja	Utang Belanja Barang Jasa BLUD	23.307.900			23.307.900		-	PT. ZALFA MANDIRI	
0.07.01.04.0000.015	Rumah Sakit Umum Daerah Tugu Koja	Utang Belanja Barang Jasa BLUD	24.959.880			24.959.880		-	PT. KIMIA FARMA TRADING AND DISTRIBUTION JAKARTA 2	
0.07.01.04.0000.015	Rumah Sakit Umum Daerah Tugu Koja	Utang Belanja Barang Jasa BLUD	24.965.609			24.965.609		-	PT. KIMIA FARMA TRADING AND DISTRIBUTION JAKARTA 2	
0.07.01.04.0000.015	Rumah Sakit Umum Daerah Tugu Koja	Utang Belanja Barang Jasa BLUD	25.064.759			25.064.759		-	PT. TRI SAPTA JAYA JAKARTA 1	
0.07.01.04.0000.015	Rumah Sakit Umum Daerah Tugu Koja	Utang Belanja Barang Jasa BLUD	25.487.023			25.487.023		-	PT. ANTARMITRA SEMBADA JAKARTA 2	
0.07.01.04.0000.015	Rumah Sakit Umum Daerah Tugu Koja	Utang Belanja Barang Jasa BLUD	25.640.000			25.640.000		-	PT. MILLENNIUM PHARMACON INTERNATIONAL BEKASI	
0.07.01.04.0000.015	Rumah Sakit Umum Daerah Tugu Koja	Utang Belanja Barang Jasa BLUD	25.647.050			25.647.050		-	PT. TISA DIAMANTA KUSUMA	
0.07.01.04.0000.015	Rumah Sakit Umum Daerah Tugu Koja	Utang Belanja Barang Jasa BLUD	25.749.900			25.749.900		-	PT. AIRINDO SENTRA MEDIKA	
0.07.01.04.0000.015	Rumah Sakit Umum Daerah Tugu Koja	Utang Belanja Barang Jasa BLUD	25.879.150			25.879.150		-	PT. GEMILANG MITRA BERSAMA	
0.07.01.04.0000.015	Rumah Sakit Umum Daerah Tugu Koja	Utang Belanja Barang Jasa BLUD	25.910.000			25.910.000		-	PT. SUMBER MANDIRI ALKESTRON	

KODE SKPD	NAMA SKPD	JENIS UTANG BELANJA	NILAI UTANG 31 DES 2019	PERIODE JANUARI S.D. DESEMBER 2020				NILAI UTANG 31 DES 2020	Nama Pihak Ketiga	Keterangan Barang/Jasa yang Diperoleh
				PENAMBAHAN		PENGURANGAN				
				Utang TA 2020	Koreksi Kurang Catat Utang TA 2019	PEMBAYARAN	Koreksi Lebih Catat Utang TA 2019			
1	2	3	4	5	6	7	8	9 = 4 + ((5+6) + (7+8))	11	14
0.07.01.04.0000.015	Rumah Sakit Umum Daerah Tugu Koja	Utang Belanja Barang Jasa BLUD	26.438.016			26.438.016		-	PT. BINTANG SHAFWAN	
0.07.01.04.0000.015	Rumah Sakit Umum Daerah Tugu Koja	Utang Belanja Barang Jasa BLUD	27.053.822			27.053.822		-	PT. IDS MEDICAL SYSTEMS INDONESIA	
0.07.01.04.0000.015	Rumah Sakit Umum Daerah Tugu Koja	Utang Belanja Barang Jasa BLUD	27.153.500			27.153.500		-	PT. Jayadi Mitra Sejahtera	
0.07.01.04.0000.015	Rumah Sakit Umum Daerah Tugu Koja	Utang Belanja Barang Jasa BLUD	27.480.700			27.480.700		-	PT. KIMIA FARMA TRADING AND DISTRIBUTION JAKARTA 2	
0.07.01.04.0000.015	Rumah Sakit Umum Daerah Tugu Koja	Utang Belanja Barang Jasa BLUD	27.815.287			27.815.287		-	PT. PENTA VALENT	
0.07.01.04.0000.015	Rumah Sakit Umum Daerah Tugu Koja	Utang Belanja Barang Jasa BLUD	27.827.978			27.827.978		-	PT. MILLENNIUM PHARMACON INTERNATIONAL BEKASI	
0.07.01.04.0000.015	Rumah Sakit Umum Daerah Tugu Koja	Utang Belanja Barang Jasa BLUD	28.215.000			28.215.000		-	PT. PENTA VALENT	
0.07.01.04.0000.015	Rumah Sakit Umum Daerah Tugu Koja	Utang Belanja Barang Jasa BLUD	29.536.760			29.536.760		-	PT. KIMIA FARMA TRADING AND DISTRIBUTION JAKARTA 2	
0.07.01.04.0000.015	Rumah Sakit Umum Daerah Tugu Koja	Utang Belanja Barang Jasa BLUD	31.296.100			31.296.100		-	PT. MERAPI UTAMA PHARMA JAKARTA 1	
0.07.01.04.0000.015	Rumah Sakit Umum Daerah Tugu Koja	Utang Belanja Barang Jasa BLUD	31.981.840			31.981.840		-	PT. DAYA MUDA AGUNG	
0.07.01.04.0000.015	Rumah Sakit Umum Daerah Tugu Koja	Utang Belanja Barang Jasa BLUD	32.367.500			32.367.500		-	PT. GYTECH INDOSANTARA MANDIRI	
0.07.01.04.0000.015	Rumah Sakit Umum Daerah Tugu Koja	Utang Belanja Barang Jasa BLUD	32.725.000			32.725.000		-	PT. MERAPI UTAMA PHARMA JAKARTA 1	
0.07.01.04.0000.015	Rumah Sakit Umum Daerah Tugu Koja	Utang Belanja Barang Jasa BLUD	32.780.800			32.780.800		-	PT. PARIT PADANG GLOBAL JAKARTA 3	
0.07.01.04.0000.015	Rumah Sakit Umum Daerah Tugu Koja	Utang Belanja Barang Jasa BLUD	33.002.500			33.002.500		-	PT. PARIT PADANG GLOBAL JAKARTA 3	
0.07.01.04.0000.015	Rumah Sakit Umum Daerah Tugu Koja	Utang Belanja Barang Jasa BLUD	33.077.000			33.077.000		-	PT. ZALFA MANDIRI	
0.07.01.04.0000.015	Rumah Sakit Umum Daerah Tugu Koja	Utang Belanja Barang Jasa BLUD	35.433.750			35.433.750		-	PT. MILLENNIUM PHARMACON INTERNATIONAL BEKASI	
0.07.01.04.0000.015	Rumah Sakit Umum Daerah Tugu Koja	Utang Belanja Barang Jasa BLUD	36.720.000			36.720.000		-	PT. PARIT PADANG GLOBAL JAKARTA 3	
0.07.01.04.0000.015	Rumah Sakit Umum Daerah Tugu Koja	Utang Belanja Barang Jasa BLUD	39.600.000			39.600.000		-	PT. PARIT PADANG GLOBAL JAKARTA 3	
0.07.01.04.0000.015	Rumah Sakit Umum Daerah Tugu Koja	Utang Belanja Barang Jasa BLUD	40.807.800			40.807.800		-	PT. DAYA MUDA AGUNG	
0.07.01.04.0000.015	Rumah Sakit Umum Daerah Tugu Koja	Utang Belanja Barang Jasa BLUD	40.854.000			40.854.000		-	PT. MEGAH MEDIKA PHARMA JAKARTA 2	
0.07.01.04.0000.015	Rumah Sakit Umum Daerah Tugu Koja	Utang Belanja Barang Jasa BLUD	41.317.650			41.317.650		-	PT. WACANA INDO MITRA	
0.07.01.04.0000.015	Rumah Sakit Umum Daerah Tugu Koja	Utang Belanja Barang Jasa BLUD	41.756.000			41.756.000		-	PT. ZALFA MANDIRI	
0.07.01.04.0000.015	Rumah Sakit Umum Daerah Tugu Koja	Utang Belanja Barang Jasa BLUD	41.777.450			41.777.450		-	CV. RAMSI SINAR SEJAHTERA	
0.07.01.04.0000.015	Rumah Sakit Umum Daerah Tugu Koja	Utang Belanja Barang Jasa BLUD	42.261.088			42.261.088		-	CV. FITRA SAKTI PRATAMA	
0.07.01.04.0000.015	Rumah Sakit Umum Daerah Tugu Koja	Utang Belanja Barang Jasa BLUD	42.545.890			42.545.890		-	PT. DAYA MUDA AGUNG	
0.07.01.04.0000.015	Rumah Sakit Umum Daerah Tugu Koja	Utang Belanja Barang Jasa BLUD	42.626.727			42.626.727		-	PT. DAYA MUDA AGUNG	
0.07.01.04.0000.015	Rumah Sakit Umum Daerah Tugu Koja	Utang Belanja Barang Jasa BLUD	44.088.000			44.088.000		-	PT. TRIPUTRA AMAN MAKMUR	
0.07.01.04.0000.015	Rumah Sakit Umum Daerah Tugu Koja	Utang Belanja Barang Jasa BLUD	44.627.800			44.627.800		-	PT. MENSA BINA SUKSES JAKARTA 1 (ALAT KESEHATAN)	
0.07.01.04.0000.015	Rumah Sakit Umum Daerah Tugu Koja	Utang Belanja Barang Jasa BLUD	44.983.829			44.983.829		-	PT. ZALFA MANDIRI	
0.07.01.04.0000.015	Rumah Sakit Umum Daerah Tugu Koja	Utang Belanja Barang Jasa BLUD	45.265.000			45.265.000		-	PT. ZALFA MANDIRI	
0.07.01.04.0000.015	Rumah Sakit Umum Daerah Tugu Koja	Utang Belanja Barang Jasa BLUD	46.200.000			46.200.000		-	PT. PARIT PADANG GLOBAL JAKARTA 3	
0.07.01.04.0000.015	Rumah Sakit Umum Daerah Tugu Koja	Utang Belanja Barang Jasa BLUD	46.200.000			46.200.000		-	PT. PARIT PADANG GLOBAL JAKARTA 3	
0.07.01.04.0000.015	Rumah Sakit Umum Daerah Tugu Koja	Utang Belanja Barang Jasa BLUD	46.406.250			46.406.250		-	PT. DAYA MUDA AGUNG	

KODE SKPD	NAMA SKPD	JENIS UTANG BELANJA	NILAI UTANG 31 DES 2019	PERIODE JANUARI S.D. DESEMBER 2020				NILAI UTANG 31 DES 2020	Nama Pihak Ketiga	Keterangan Barang/Jasa yang Diperoleh
				PENAMBAHAN		PENGURANGAN				
				Utang TA 2020	Koreksi Kurang Catat Utang TA 2019	PEMBAYARAN	Koreksi Lebih Catat Utang TA 2019			
1	2	3	4	5	6	7	8	9 = 4 + ((5+6) + (7+8))	11	14
0.07.01.04.0000.015	Rumah Sakit Umum Daerah Tugu Koja	Utang Belanja Barang Jasa BLUD	47.291.387			47.291.387		-	PT. Parit Padang Global Jakarta 3	
0.07.01.04.0000.015	Rumah Sakit Umum Daerah Tugu Koja	Utang Belanja Barang Jasa BLUD	47.520.000			47.520.000		-	PT. PARIT PADANG GLOBAL JAKARTA 3	
0.07.01.04.0000.015	Rumah Sakit Umum Daerah Tugu Koja	Utang Belanja Barang Jasa BLUD	47.625.611			47.625.611		-	PT. WACANA INDO MITRA	
0.07.01.04.0000.015	Rumah Sakit Umum Daerah Tugu Koja	Utang Belanja Barang Jasa BLUD	48.118.400			48.118.400		-	CV. ANDRY MEGAH UTAMA	
0.07.01.04.0000.015	Rumah Sakit Umum Daerah Tugu Koja	Utang Belanja Barang Jasa BLUD	48.427.500			48.427.500		-	PT. WACANA INDO MITRA	
0.07.01.04.0000.015	Rumah Sakit Umum Daerah Tugu Koja	Utang Belanja Barang Jasa BLUD	48.429.700			48.429.700		-	PT. TISA DIAMANTA KUSUMA	
0.07.01.04.0000.015	Rumah Sakit Umum Daerah Tugu Koja	Utang Belanja Barang Jasa BLUD	50.171.000			50.171.000		-	CV. PETRATAMA PERSADA	
0.07.01.04.0000.015	Rumah Sakit Umum Daerah Tugu Koja	Utang Belanja Barang Jasa BLUD	50.886.000			50.886.000		-	PT. SABA INDOMEDIKA	
0.07.01.04.0000.015	Rumah Sakit Umum Daerah Tugu Koja	Utang Belanja Barang Jasa BLUD	51.284.970			51.284.970		-	PT. ANUGERAH PHARMINDO LESTARI JAKARTA	
0.07.01.04.0000.015	Rumah Sakit Umum Daerah Tugu Koja	Utang Belanja Barang Jasa BLUD	53.547.350			53.547.350		-	PT. ADVANCE MEDICARE CORPORA	
0.07.01.04.0000.015	Rumah Sakit Umum Daerah Tugu Koja	Utang Belanja Barang Jasa BLUD	57.395.250			57.395.250		-	PT. SURIA BERKAT ABADI	
0.07.01.04.0000.015	Rumah Sakit Umum Daerah Tugu Koja	Utang Belanja Barang Jasa BLUD	57.524.500			57.524.500		-	PT. PARIT PADANG GLOBAL JAKARTA 3	
0.07.01.04.0000.015	Rumah Sakit Umum Daerah Tugu Koja	Utang Belanja Barang Jasa BLUD	60.733.742			60.733.742		-	PT. WACANA INDO MITRA	
0.07.01.04.0000.015	Rumah Sakit Umum Daerah Tugu Koja	Utang Belanja Barang Jasa BLUD	61.036.800			61.036.800		-	PT. MERAPI UTAMA PHARMA JAKARTA 1	
0.07.01.04.0000.015	Rumah Sakit Umum Daerah Tugu Koja	Utang Belanja Barang Jasa BLUD	67.485.660			67.485.660		-	PT. ANUGERAH PHARMINDO LESTARI JAKARTA	
0.07.01.04.0000.015	Rumah Sakit Umum Daerah Tugu Koja	Utang Belanja Barang Jasa BLUD	72.341.500			72.341.500		-	CV. HANDAYANI PRIMA	
0.07.01.04.0000.015	Rumah Sakit Umum Daerah Tugu Koja	Utang Belanja Barang Jasa BLUD	78.631.492			78.631.492		-	PT. ANUGERAH PHARMINDO LESTARI JAKARTA	
0.07.01.04.0000.015	Rumah Sakit Umum Daerah Tugu Koja	Utang Belanja Barang Jasa BLUD	79.104.149			79.104.149		-	PT. PENTA VALENT	
0.07.01.04.0000.015	Rumah Sakit Umum Daerah Tugu Koja	Utang Belanja Barang Jasa BLUD	88.534.050			88.534.050		-	CV. RAMSI SINAR SEJAHTERA	
0.07.01.04.0000.015	Rumah Sakit Umum Daerah Tugu Koja	Utang Belanja Barang Jasa BLUD	92.277.713			92.277.713		-	PT. ARTHA GABE PRATAMA	
0.07.01.04.0000.015	Rumah Sakit Umum Daerah Tugu Koja	Utang Belanja Barang Jasa BLUD	93.508.690			93.508.690		-	CV. EKA PRATAMA	
0.07.01.04.0000.015	Rumah Sakit Umum Daerah Tugu Koja	Utang Belanja Barang Jasa BLUD	107.476.875			107.476.875		-	PT. PARIT PADANG GLOBAL JAKARTA 3	
0.07.01.04.0000.015	Rumah Sakit Umum Daerah Tugu Koja	Utang Belanja Barang Jasa BLUD	121.275.000			121.275.000		-	PT. PARIT PADANG GLOBAL JAKARTA 3	
0.07.01.04.0000.015	Rumah Sakit Umum Daerah Tugu Koja	Utang Belanja Barang Jasa BLUD	178.426.325			178.426.325		-	CV. KEMSIRO BERKARYA	
0.07.01.04.0000.015	Rumah Sakit Umum Daerah Tugu Koja	Utang Belanja Barang Jasa BLUD	330.811.219			330.811.219		-	PT. PARIT PADANG GLOBAL JAKARTA 3	
0.07.01.04.0000.003	Rumah Sakit Umum Daerah Cengkareng	Utang Belanja Barang Jasa BLUD	6.271.914	86.625.000	-	92.896.914	-	-	Terlaksana	Biaya Cetakan
0.07.01.04.0000.003	Rumah Sakit Umum Daerah Cengkareng	Utang Belanja Barang Jasa BLUD	6.328.850	53.149.112	-	59.477.962	-	-	CV. Jaya Mulya	Pemeliharaan Alat
0.07.01.04.0000.003	Rumah Sakit Umum Daerah Cengkareng	Utang Belanja Barang Jasa BLUD	7.278.576	994.647.100	-	943.790.676	-	58.135.000	Klip Plastik	Pembelian ART
0.07.01.04.0000.003	Rumah Sakit Umum Daerah Cengkareng	Utang Belanja Barang Jasa BLUD	11.196.380	324.355.070	-	279.571.432	-	55.980.018	Murya Sumber Wijaya	Pembelian Inventaris
0.07.01.04.0000.003	Rumah Sakit Umum Daerah Cengkareng	Utang Belanja Barang Jasa BLUD	11.538.885	49.214.275	-	60.753.160	-	-	PT. Tirta Sumber Makmur	Pemeliharaan Alat
0.07.01.04.0000.003	Rumah Sakit Umum Daerah Cengkareng	Utang Belanja Barang Jasa BLUD	12.147.369	178.249.500	-	190.396.869	-	-	Setia Anugrah Medika	Pembelian Persediaan Alkes & Obat-obatan
0.07.01.04.0000.003	Rumah Sakit Umum Daerah Cengkareng	Utang Belanja Barang Jasa BLUD	12.279.518	-	-	12.279.518	-	-	PT. Bhineka Mentari Dimensi	Pembelian Inventaris
0.07.01.04.0000.003	Rumah Sakit Umum Daerah Cengkareng	Utang Belanja Barang Jasa BLUD	13.112.500	54.813.000	-	66.209.500	-	1.716.000	Unilab Perdana	Sanitasi
0.07.01.04.0000.003	Rumah Sakit Umum Daerah Cengkareng	Utang Belanja Barang Jasa BLUD	14.021.776	69.423.750	-	83.445.526	-	-	PT. Duta Rizky Anugerah	Persediaan Peralatan Gedung
0.07.01.04.0000.003	Rumah Sakit Umum Daerah Cengkareng	Utang Belanja Barang Jasa BLUD	14.814.378	126.120.705	-	121.531.618	-	19.403.465	Bursa Selaras Bersama	Pembelian ART
0.07.01.04.0000.003	Rumah Sakit Umum Daerah Cengkareng	Utang Belanja Barang Jasa BLUD	15.025.350	13.035.000	-	28.060.350	-	-	Markindo Anugerah	Pembelian Inventaris
0.07.01.04.0000.003	Rumah Sakit Umum Daerah Cengkareng	Utang Belanja Barang Jasa BLUD	15.609.261	18.118.500	-	33.727.761	-	-	Oasis Water International	Pembelian ART + Biaya Sewa Barang Non Medis

KODE SKPD	NAMA SKPD	JENIS UTANG BELANJA	NILAI UTANG 31 DES 2019	PERIODE JANUARI S.D. DESEMBER 2020				NILAI UTANG 31 DES 2020	Nama Pihak Ketiga	Keterangan Barang/Jasa yang Diperoleh
				PENAMBAHAN		PENGURANGAN				
				Utang TA 2020	Koreksi Kurang Catat Utang TA 2019	PEMBAYARAN	Koreksi Lebih Catat Utang TA 2019			
1	2	3	4	5	6	7	8	9 = 4 + ((5+6) + (7+8))	11	14
0.07.01.04.0000.003	Rumah Sakit Umum Daerah Cengkareng	Utang Belanja Barang Jasa BLUD	15.840.135	-	-	15.840.135	-	-	Verosani Inderaperkasa	Persediaan Peralatan Gedung
0.07.01.04.0000.003	Rumah Sakit Umum Daerah Cengkareng	Utang Belanja Barang Jasa BLUD	16.280.907	1.096.250.943	-	1.112.531.850	-	-	PT. Niaga Global Internusa	Pembelian Inventaris
0.07.01.04.0000.003	Rumah Sakit Umum Daerah Cengkareng	Utang Belanja Barang Jasa BLUD	17.553.357	768.179.540	-	785.732.897	-	-	PT. Solocone Industry	Pembelian Inventaris
0.07.01.04.0000.003	Rumah Sakit Umum Daerah Cengkareng	Utang Belanja Barang Jasa BLUD	18.642.237	164.758.000	-	183.400.237	-	-	Samhana	Sanitasi
0.07.01.04.0000.003	Rumah Sakit Umum Daerah Cengkareng	Utang Belanja Barang Jasa BLUD	18.929.364	24.057.000	-	42.986.364	-	-	Samudra Gelora Agung	Sanitasi
0.07.01.04.0000.003	Rumah Sakit Umum Daerah Cengkareng	Utang Belanja Barang Jasa BLUD	19.552.027	-	-	19.552.027	-	-	Aplikanusa Electronik	Pemeliharaan Alat
0.07.01.04.0000.003	Rumah Sakit Umum Daerah Cengkareng	Utang Belanja Barang Jasa BLUD	20.425.871	-	-	-	20.425.871	-	PT. Wynacom Unitama Sejahtera	
0.07.01.04.0000.003	Rumah Sakit Umum Daerah Cengkareng	Utang Belanja Barang Jasa BLUD	22.425.615	277.692.360	-	175.563.655	-	124.554.320	Murya Sumber Wijaya	Pembelian ART
0.07.01.04.0000.003	Rumah Sakit Umum Daerah Cengkareng	Utang Belanja Barang Jasa BLUD	22.809.945	2.367.260.969	-	2.318.003.314	-	72.067.600	X-tracom	Pembelian ATK & Inventaris
0.07.01.04.0000.003	Rumah Sakit Umum Daerah Cengkareng	Utang Belanja Barang Jasa BLUD	23.318.742	41.250.000	-	64.568.742	-	-	Intergastra	Pemeliharaan Alat
0.07.01.04.0000.003	Rumah Sakit Umum Daerah Cengkareng	Utang Belanja Barang Jasa BLUD	23.668.408	313.938.707	-	337.607.115	-	-	PT. Indocare Pacific	Pembelian ART
0.07.01.04.0000.003	Rumah Sakit Umum Daerah Cengkareng	Utang Belanja Barang Jasa BLUD	23.873.688	-	-	23.873.688	-	-	PT. Tenang Jaya Sejahtera	Pemeliharaan Gedung
0.07.01.04.0000.003	Rumah Sakit Umum Daerah Cengkareng	Utang Belanja Barang Jasa BLUD	24.098.604	54.233.410	-	78.332.014	-	-	PT. Puja Teknik Servindo	Pemeliharaan Alat
0.07.01.04.0000.003	Rumah Sakit Umum Daerah Cengkareng	Utang Belanja Barang Jasa BLUD	25.006.235	715.410.365	-	740.416.600	-	-	Madesa Sejahtera Utama	Pembelian Persediaan Alkes & Obat-obatan
0.07.01.04.0000.003	Rumah Sakit Umum Daerah Cengkareng	Utang Belanja Barang Jasa BLUD	25.400.231	-	-	25.400.231	-	-	PT. Kallista Prima	Pembelian Persediaan Alkes & Obat-obatan
0.07.01.04.0000.003	Rumah Sakit Umum Daerah Cengkareng	Utang Belanja Barang Jasa BLUD	25.400.365	1.979.676.145	-	2.005.076.510	-	-	PT. Saba Indomedika	Pembelian Persediaan Alkes & Obat-obatan
0.07.01.04.0000.003	Rumah Sakit Umum Daerah Cengkareng	Utang Belanja Barang Jasa BLUD	26.253.602	5.830.350	-	32.083.952	-	-	PT. Penta Prima Gemilang	Pemeliharaan Alat
0.07.01.04.0000.003	Rumah Sakit Umum Daerah Cengkareng	Utang Belanja Barang Jasa BLUD	27.098.099	-	-	27.098.099	-	-	Mufti Alam Mandiri	Pemeliharaan Alat
0.07.01.04.0000.003	Rumah Sakit Umum Daerah Cengkareng	Utang Belanja Barang Jasa BLUD	27.850.112	1.045.640.200	-	1.073.490.312	-	-	PT. Jantra Reka Saksanamas	Pembelian Persediaan Alkes & Obat-obatan
0.07.01.04.0000.003	Rumah Sakit Umum Daerah Cengkareng	Utang Belanja Barang Jasa BLUD	28.488.609	333.612.500	-	362.101.109	-	-	Penta Prima Gemilang	Pembelian ART
0.07.01.04.0000.003	Rumah Sakit Umum Daerah Cengkareng	Utang Belanja Barang Jasa BLUD	30.471.999	265.489.210	-	14.163.600	-	281.797.609	Cipta Dharmagraha Pratama	Pemeliharaan Alat
0.07.01.04.0000.003	Rumah Sakit Umum Daerah Cengkareng	Utang Belanja Barang Jasa BLUD	30.504.877	7.239.375	-	37.744.252	-	-	Insan Data Permata	Sewa Alat Non Medis
0.07.01.04.0000.003	Rumah Sakit Umum Daerah Cengkareng	Utang Belanja Barang Jasa BLUD	31.336.625	640.747.635	-	572.084.260	-	100.000.000	Grasia Raya Mandiri	Pemeliharaan Alat
0.07.01.04.0000.003	Rumah Sakit Umum Daerah Cengkareng	Utang Belanja Barang Jasa BLUD	32.722.971	377.220.000	20.425.871	430.368.842	-	-	Wynacom	Sewa aplikasi
0.07.01.04.0000.003	Rumah Sakit Umum Daerah Cengkareng	Utang Belanja Barang Jasa BLUD	33.161.135	-	-	33.161.135	-	-	Global Ekologi Indonesia	Biaya Prog. K3
0.07.01.04.0000.003	Rumah Sakit Umum Daerah Cengkareng	Utang Belanja Barang Jasa BLUD	34.213.268	73.651.688	-	107.864.956	-	-	Markindo Anugerah	Biaya Cetakan
0.07.01.04.0000.003	Rumah Sakit Umum Daerah Cengkareng	Utang Belanja Barang Jasa BLUD	35.046.294	423.053.613	-	107.401.194	-	350.698.713	Jaya Kencana	Pemeliharaan Gedung
0.07.01.04.0000.003	Rumah Sakit Umum Daerah Cengkareng	Utang Belanja Barang Jasa BLUD	35.945.580	37.345.000	-	67.675.080	-	5.615.500	X-Tracom	Pemeliharaan Inventaris
0.07.01.04.0000.003	Rumah Sakit Umum Daerah Cengkareng	Utang Belanja Barang Jasa BLUD	37.595.216	1.034.616.239	-	1.072.211.455	-	-	Koperasi Karyawan	Pembelian ART
0.07.01.04.0000.003	Rumah Sakit Umum Daerah Cengkareng	Utang Belanja Barang Jasa BLUD	38.210.000	-	-	38.210.000	-	-	PT. Hidea Inti Daya	Pembelian Inventaris
0.07.01.04.0000.003	Rumah Sakit Umum Daerah Cengkareng	Utang Belanja Barang Jasa BLUD	39.000.500	1.148.757.928	-	1.187.758.428	-	-	PT. Hospi Niaga Utama	Pemeliharaan Alat
0.07.01.04.0000.003	Rumah Sakit Umum Daerah Cengkareng	Utang Belanja Barang Jasa BLUD	40.686.542	-	-	40.686.542	-	-	Mufti Alam Mandiri	Pemeliharaan Alat
0.07.01.04.0000.003	Rumah Sakit Umum Daerah Cengkareng	Utang Belanja Barang Jasa BLUD	41.643.144	14.866.500	-	56.509.644	-	-	Diastika Biotekindo	Pemeliharaan Alat
0.07.01.04.0000.003	Rumah Sakit Umum Daerah Cengkareng	Utang Belanja Barang Jasa BLUD	44.414.314	266.805.579	-	311.219.893	-	-	Sentra Asia Gemilang	Pembelian Persediaan Alkes & Obat-obatan
0.07.01.04.0000.003	Rumah Sakit Umum Daerah Cengkareng	Utang Belanja Barang Jasa BLUD	46.409.425	-	-	46.409.425	-	-	Oasis Water Indonesia	Inventaris
0.07.01.04.0000.003	Rumah Sakit Umum Daerah Cengkareng	Utang Belanja Barang Jasa BLUD	46.465.250	-	-	46.465.250	-	-	Anugerah Pharmindo Lestari	Pemeliharaan Alat
0.07.01.04.0000.003	Rumah Sakit Umum Daerah Cengkareng	Utang Belanja Barang Jasa BLUD	47.466.216	132.123.178	-	163.320.152	-	16.269.242	PT. Rekamileniumindo	Pembelian Persediaan Alkes & Obat-obatan
0.07.01.04.0000.003	Rumah Sakit Umum Daerah Cengkareng	Utang Belanja Barang Jasa BLUD	48.302.409	1.601.192.975	-	1.516.141.509	-	133.353.875	Bina San Prima	Pembelian Persediaan Alkes & Obat-obatan

KODE SKPD	NAMA SKPD	JENIS UTANG BELANJA	NILAI UTANG 31 DES 2019	PERIODE JANUARI S.D. DESEMBER 2020				NILAI UTANG 31 DES 2020	Nama Pihak Ketiga	Keterangan Barang/Jasa yang Diperoleh
				PENAMBAHAN		PENGURANGAN				
				Utang TA 2020	Koreksi Kurang Catat Utang TA 2019	PEMBAYARAN	Koreksi Lebih Catat Utang TA 2019			
1	2	3	4	5	6	7	8	9 = 4 + ((5+6) + (7+8))	11	14
0.07.01.04.0000.003	Rumah Sakit Umum Daerah Cengkareng	Utang Belanja Barang Jasa BLUD	50.311.398	45.417.250	-	95.728.648	-	-	Urogen Advance Solution	Pemeliharaan Alat Radiologi
0.07.01.04.0000.003	Rumah Sakit Umum Daerah Cengkareng	Utang Belanja Barang Jasa BLUD	50.451.223	402.478.382	-	242.886.598	-	210.043.007	PT. Diastika Biotekindo	Pembelian Persediaan Alkes & Obat-obatan
0.07.01.04.0000.003	Rumah Sakit Umum Daerah Cengkareng	Utang Belanja Barang Jasa BLUD	51.549.871	147.312.813	-	192.583.885	-	6.278.799	PT. Midif farma	Pembelian Persediaan Alkes & Obat-obatan
0.07.01.04.0000.003	Rumah Sakit Umum Daerah Cengkareng	Utang Belanja Barang Jasa BLUD	51.654.210	291.703.510	-	321.963.606	-	21.394.114	PT. United Dico Citas	Pembelian Persediaan Alkes & Obat-obatan
0.07.01.04.0000.003	Rumah Sakit Umum Daerah Cengkareng	Utang Belanja Barang Jasa BLUD	51.709.826	545.632.450	-	567.030.676	-	30.311.600	PT. Wego Medika Indonesia	Pembelian Persediaan Alkes & Obat-obatan
0.07.01.04.0000.003	Rumah Sakit Umum Daerah Cengkareng	Utang Belanja Barang Jasa BLUD	51.879.665	1.244.138.072	-	1.296.017.737	-	-	PT. Dinamis Mandiri Indonesia	Pembelian Persediaan Alkes & Obat-obatan
0.07.01.04.0000.003	Rumah Sakit Umum Daerah Cengkareng	Utang Belanja Barang Jasa BLUD	52.003.648	-	-	52.003.648	-	-	Meta Mata Medika	Pemeliharaan Alat
0.07.01.04.0000.003	Rumah Sakit Umum Daerah Cengkareng	Utang Belanja Barang Jasa BLUD	53.871.884	5.508.800	-	59.380.684	-	-	IDS Medical System	Pemeliharaan Alat
0.07.01.04.0000.003	Rumah Sakit Umum Daerah Cengkareng	Utang Belanja Barang Jasa BLUD	53.903.254	215.666.000	-	213.758.554	-	55.810.700	PT. Tamara Overseas Corporindo	Pembelian Persediaan Alkes & Obat-obatan
0.07.01.04.0000.003	Rumah Sakit Umum Daerah Cengkareng	Utang Belanja Barang Jasa BLUD	55.851.987	-	-	55.851.987	-	-	PT. Surgika Alkesindo	Pemeliharaan Alat
0.07.01.04.0000.003	Rumah Sakit Umum Daerah Cengkareng	Utang Belanja Barang Jasa BLUD	57.312.500	361.902.216	-	398.927.196	-	20.287.520	Kopkar	Persediaan Peralatan Gedung
0.07.01.04.0000.003	Rumah Sakit Umum Daerah Cengkareng	Utang Belanja Barang Jasa BLUD	60.303.752	985.090.656	-	1.045.394.408	-	-	Megah Medika Pharma	Pembelian Persediaan Alkes & Obat-obatan
0.07.01.04.0000.003	Rumah Sakit Umum Daerah Cengkareng	Utang Belanja Barang Jasa BLUD	61.410.554	25.330.800	-	74.995.554	-	11.745.800	Mitra Tirta Sukses	Pemeliharaan Alat
0.07.01.04.0000.003	Rumah Sakit Umum Daerah Cengkareng	Utang Belanja Barang Jasa BLUD	61.477.054	721.190.800	-	721.447.354	-	61.220.500	CV. Wiraguna Bhakti	Biaya Cetakan
0.07.01.04.0000.003	Rumah Sakit Umum Daerah Cengkareng	Utang Belanja Barang Jasa BLUD	62.117.778	337.104.137	-	399.221.915	-	-	AMPM Health Care	Pembelian Persediaan Alkes & Obat-obatan
0.07.01.04.0000.003	Rumah Sakit Umum Daerah Cengkareng	Utang Belanja Barang Jasa BLUD	64.125.334	113.310.450	-	177.435.784	-	-	PT. Distriversa Buana	Pembelian Persediaan Alkes & Obat-obatan
0.07.01.04.0000.003	Rumah Sakit Umum Daerah Cengkareng	Utang Belanja Barang Jasa BLUD	65.231.401	1.369.433.627	-	1.408.265.028	-	26.400.000	PT. Tawada	Pembelian Persediaan Alkes & Obat-obatan
0.07.01.04.0000.003	Rumah Sakit Umum Daerah Cengkareng	Utang Belanja Barang Jasa BLUD	70.067.662	89.139.546	-	151.287.208	-	7.920.000	PT. Daya Muda Agung	Pembelian Persediaan Gas Medis
0.07.01.04.0000.003	Rumah Sakit Umum Daerah Cengkareng	Utang Belanja Barang Jasa BLUD	71.116.614	849.465.638	-	830.981.814	-	89.600.438	Anugerah Bintang Meditama	Pembelian Persediaan Alkes & Obat-obatan
0.07.01.04.0000.003	Rumah Sakit Umum Daerah Cengkareng	Utang Belanja Barang Jasa BLUD	71.939.745	63.866.880	-	135.806.625	-	-	PT. Mitra Samaya sejati	Pembelian Persediaan Alkes & Obat-obatan
0.07.01.04.0000.003	Rumah Sakit Umum Daerah Cengkareng	Utang Belanja Barang Jasa BLUD	71.978.517	778.287.706	-	760.260.373	-	90.005.850	PT. Abadi Nusa	Pembelian Persediaan Alkes & Obat-obatan
0.07.01.04.0000.003	Rumah Sakit Umum Daerah Cengkareng	Utang Belanja Barang Jasa BLUD	72.871.321	1.011.546.618	-	1.082.736.121	-	1.681.818	Bina Makmur Abadi	Pembelian Persediaan Alkes & Obat-obatan
0.07.01.04.0000.003	Rumah Sakit Umum Daerah Cengkareng	Utang Belanja Barang Jasa BLUD	73.248.359	103.280.000	-	155.628.359	-	20.900.000	PT. Brataco	Pembelian Persediaan Alkes & Obat-obatan
0.07.01.04.0000.003	Rumah Sakit Umum Daerah Cengkareng	Utang Belanja Barang Jasa BLUD	78.321.654	332.457.379	-	285.268.318	-	125.510.715	PT. Sumber Mitra Agung Jaya	Pembelian Persediaan Alkes & Obat-obatan
0.07.01.04.0000.003	Rumah Sakit Umum Daerah Cengkareng	Utang Belanja Barang Jasa BLUD	82.400.256	570.258.000	-	652.658.256	-	-	PT. Intisumber	Pembelian Persediaan Alkes & Obat-obatan
0.07.01.04.0000.003	Rumah Sakit Umum Daerah Cengkareng	Utang Belanja Barang Jasa BLUD	84.348.191	708.646.921	-	711.525.416	-	81.469.696	PT. Millenium Pharmacon	Pembelian Persediaan Alkes & Obat-obatan
0.07.01.04.0000.003	Rumah Sakit Umum Daerah Cengkareng	Utang Belanja Barang Jasa BLUD	84.521.842	-	-	84.521.842	-	-	PT. Damha Laboratory Medika	Pembelian Persediaan Alkes & Obat-obatan
0.07.01.04.0000.003	Rumah Sakit Umum Daerah Cengkareng	Utang Belanja Barang Jasa BLUD	86.967.077	1.230.830.541	-	1.317.797.618	-	-	Airmas Semesta Samudera	Pemeliharaan Gedung
0.07.01.04.0000.003	Rumah Sakit Umum Daerah Cengkareng	Utang Belanja Barang Jasa BLUD	87.254.621	-	-	87.254.621	-	-	Pancaraya Krisna Mandiri	Pembelian Inventaris
0.07.01.04.0000.003	Rumah Sakit Umum Daerah Cengkareng	Utang Belanja Barang Jasa BLUD	90.304.257	13.970.000	-	104.274.257	-	-	PT. Sarana Citra Medika	Pembelian Persediaan Alkes & Obat-obatan
0.07.01.04.0000.003	Rumah Sakit Umum Daerah Cengkareng	Utang Belanja Barang Jasa BLUD	91.917.987	52.423.689	-	128.892.176	-	15.449.500	PT. Sagi Capri	Pembelian Persediaan Alkes & Obat-obatan
0.07.01.04.0000.003	Rumah Sakit Umum Daerah Cengkareng	Utang Belanja Barang Jasa BLUD	99.064.631	397.437.911	-	496.502.542	-	-	PT. Demka Sakti	Pembelian Persediaan Alkes & Obat-obatan
0.07.01.04.0000.003	Rumah Sakit Umum Daerah Cengkareng	Utang Belanja Barang Jasa BLUD	100.176.492	655.903.970	-	756.080.462	-	-	Kenca Mulya	Pemeliharaan Gedung
0.07.01.04.0000.003	Rumah Sakit Umum Daerah Cengkareng	Utang Belanja Barang Jasa BLUD	101.062.995	44.679.678	-	145.742.673	-	-	Indocare Pacific	Biaya ART
0.07.01.04.0000.003	Rumah Sakit Umum Daerah Cengkareng	Utang Belanja Barang Jasa BLUD	105.817.787	157.981.807	-	263.799.594	-	-	PT. Tiara Kencana	Pembelian Persediaan Alkes & Obat-obatan
0.07.01.04.0000.003	Rumah Sakit Umum Daerah Cengkareng	Utang Belanja Barang Jasa BLUD	107.524.142	-	-	107.524.142	-	-	Tirtanusa Mandrasakti	Pemeliharaan Gedung
0.07.01.04.0000.003	Rumah Sakit Umum Daerah Cengkareng	Utang Belanja Barang Jasa BLUD	109.187.875	37.859.250	-	147.047.125	-	-	Jakarta Service	Pemeliharaan Alat
0.07.01.04.0000.003	Rumah Sakit Umum Daerah Cengkareng	Utang Belanja Barang Jasa BLUD	111.633.975	97.619.750	-	209.253.725	-	-	IDS Medical System Indonesia	Pembelian Persediaan Alkes & Obat-obatan

KODE SKPD	NAMA SKPD	JENIS UTANG BELANJA	NILAI UTANG 31 DES 2019	PERIODE JANUARI S.D. DESEMBER 2020				NILAI UTANG 31 DES 2020	Nama Pihak Ketiga	Keterangan Barang/Jasa yang Diperoleh
				PENAMBAHAN		PENGURANGAN				
				Utang TA 2020	Koreksi Kurang Catat Utang TA 2019	PEMBAYARAN	Koreksi Lebih Catat Utang TA 2019			
1	2	3	4	5	6	7	8	9 = 4 + ((5+6) + (7+8))	11	14
0.07.01.04.0000.003	Rumah Sakit Umum Daerah Cengkareng	Utang Belanja Barang Jasa BLUD	114.887.963	354.825.475	-	469.713.438	-	-	PT. Intergastra Nusantara	Pembelian Persediaan Alkes & Obat-obatan
0.07.01.04.0000.003	Rumah Sakit Umum Daerah Cengkareng	Utang Belanja Barang Jasa BLUD	115.781.470	81.895.000	-	197.676.470	-	-	Duta Kreasi Informatika	Pemeliharaan Gedung
0.07.01.04.0000.003	Rumah Sakit Umum Daerah Cengkareng	Utang Belanja Barang Jasa BLUD	116.493.178	73.456.700	-	189.949.878	-	-	PT. Dian Graha Elektrika	Pembelian Persediaan Alkes & Obat-obatan
0.07.01.04.0000.003	Rumah Sakit Umum Daerah Cengkareng	Utang Belanja Barang Jasa BLUD	118.654.221	444.523.397	-	563.177.618	-	-	PT. Dian Trikarsa	Pembelian Persediaan Alkes & Obat-obatan
0.07.01.04.0000.003	Rumah Sakit Umum Daerah Cengkareng	Utang Belanja Barang Jasa BLUD	133.650.843	-	-	133.650.843	-	-	Megah Medical Abadi	Pembelian Persediaan Alkes & Obat-obatan
0.07.01.04.0000.003	Rumah Sakit Umum Daerah Cengkareng	Utang Belanja Barang Jasa BLUD	134.830.287	51.661.500	-	186.491.787	-	-	Samator Gas	Pembelian Persediaan Alkes & Obat-obatan
0.07.01.04.0000.003	Rumah Sakit Umum Daerah Cengkareng	Utang Belanja Barang Jasa BLUD	138.716.935	1.367.769.744	-	1.506.486.679	-	-	Kimia Farma	Pembelian Persediaan Alkes & Obat-obatan
0.07.01.04.0000.003	Rumah Sakit Umum Daerah Cengkareng	Utang Belanja Barang Jasa BLUD	147.354.661	31.136.825	-	157.723.486	-	20.768.000	PT. Surgika Alkesindo	Pembelian Persediaan Alkes & Obat-obatan
0.07.01.04.0000.003	Rumah Sakit Umum Daerah Cengkareng	Utang Belanja Barang Jasa BLUD	148.163.370	420.282.516	-	537.870.888	-	30.574.998	PT. Termpo	Pembelian Persediaan Alkes & Obat-obatan
0.07.01.04.0000.003	Rumah Sakit Umum Daerah Cengkareng	Utang Belanja Barang Jasa BLUD	157.778.667	6.440.844.764	-	5.715.072.210	-	883.551.221	Parit Padang Global	Pembelian Persediaan Alkes & Obat-obatan
0.07.01.04.0000.003	Rumah Sakit Umum Daerah Cengkareng	Utang Belanja Barang Jasa BLUD	165.499.943	552.695.000	-	642.514.943	-	75.680.000	Sumber Mitra	Pembelian ART
0.07.01.04.0000.003	Rumah Sakit Umum Daerah Cengkareng	Utang Belanja Barang Jasa BLUD	171.200.982	1.766.733.930	-	1.476.634.913	-	461.299.999	PT. Indofarma Global Medika	Pembelian Persediaan Alkes & Obat-obatan
0.07.01.04.0000.003	Rumah Sakit Umum Daerah Cengkareng	Utang Belanja Barang Jasa BLUD	177.208.845	561.554.400	-	721.525.695	-	17.237.550	Sumber Mutiara	Pembelian ART
0.07.01.04.0000.003	Rumah Sakit Umum Daerah Cengkareng	Utang Belanja Barang Jasa BLUD	196.958.626	2.893.749.037	-	2.858.045.370	-	232.662.293	Aneka Gas	Pembelian Persediaan Gas Medis
0.07.01.04.0000.003	Rumah Sakit Umum Daerah Cengkareng	Utang Belanja Barang Jasa BLUD	199.753.137	2.869.909.652	-	3.062.956.589	-	6.706.200	Kenca Mulya	Pembelian Inventaris
0.07.01.04.0000.003	Rumah Sakit Umum Daerah Cengkareng	Utang Belanja Barang Jasa BLUD	200.000.000	-	-	200.000.000	-	-	Multi Sarana Medika	Pembelian Persediaan Alkes & Obat-obatan
0.07.01.04.0000.003	Rumah Sakit Umum Daerah Cengkareng	Utang Belanja Barang Jasa BLUD	202.709.962	2.287.016.009	-	2.470.480.371	-	19.245.600	PT. Afina Sinar Cemerlang	Pembelian Persediaan Alkes & Obat-obatan
0.07.01.04.0000.003	Rumah Sakit Umum Daerah Cengkareng	Utang Belanja Barang Jasa BLUD	205.923.235	-	-	205.923.235	-	-	Mufti Alam Mandiri	Pembelian Persediaan Alkes & Obat-obatan
0.07.01.04.0000.003	Rumah Sakit Umum Daerah Cengkareng	Utang Belanja Barang Jasa BLUD	216.686.900	88.118.943	-	297.079.267	-	7.726.576	PT. Pyridam farma	Pembelian Persediaan Alkes & Obat-obatan
0.07.01.04.0000.003	Rumah Sakit Umum Daerah Cengkareng	Utang Belanja Barang Jasa BLUD	220.564.231	437.050.313	-	252.733.973	-	404.880.571	Golden Globe Medica	Pembelian Persediaan Alkes & Obat-obatan
0.07.01.04.0000.003	Rumah Sakit Umum Daerah Cengkareng	Utang Belanja Barang Jasa BLUD	225.364.890	-	-	225.364.890	-	-	Rentokil	Sanitasi
0.07.01.04.0000.003	Rumah Sakit Umum Daerah Cengkareng	Utang Belanja Barang Jasa BLUD	225.413.021	27.757.813	-	250.950.209	-	2.220.625	PT. Oncoprobe	Pembelian Persediaan Alkes & Obat-obatan
0.07.01.04.0000.003	Rumah Sakit Umum Daerah Cengkareng	Utang Belanja Barang Jasa BLUD	228.801.164	2.127.493.882	-	2.349.707.421	-	6.587.625	PT. Rajawali Nusantara Indonesia	Pembelian Persediaan Alkes & Obat-obatan
0.07.01.04.0000.003	Rumah Sakit Umum Daerah Cengkareng	Utang Belanja Barang Jasa BLUD	233.699.880	-	-	233.699.880	-	-	Perdagangan farmasi Mitra	Pembelian Persediaan Alkes & Obat-obatan
0.07.01.04.0000.003	Rumah Sakit Umum Daerah Cengkareng	Utang Belanja Barang Jasa BLUD	233.710.535	-	-	233.710.535	-	-	PT. Dian Langgeng Pratama	Pembelian Persediaan Alkes & Obat-obatan
0.07.01.04.0000.003	Rumah Sakit Umum Daerah Cengkareng	Utang Belanja Barang Jasa BLUD	245.108.083	834.250.052	-	1.061.434.135	-	17.924.000	Bina Artha Semesta	Pembelian Persediaan Alkes & Obat-obatan
0.07.01.04.0000.003	Rumah Sakit Umum Daerah Cengkareng	Utang Belanja Barang Jasa BLUD	245.153.817	366.158.319	-	611.312.136	-	-	Penta Valent	Pembelian Persediaan Alkes & Obat-obatan
0.07.01.04.0000.003	Rumah Sakit Umum Daerah Cengkareng	Utang Belanja Barang Jasa BLUD	259.580.280	2.042.205.232	-	1.896.807.001	-	404.978.511	PT. Dos Ni Roha	Pembelian Persediaan Alkes & Obat-obatan
0.07.01.04.0000.003	Rumah Sakit Umum Daerah Cengkareng	Utang Belanja Barang Jasa BLUD	276.193.310	4.945.199.522	-	5.143.921.129	-	77.471.703	PT. Antar Mitra Sembada	Pembelian Persediaan Alkes & Obat-obatan
0.07.01.04.0000.003	Rumah Sakit Umum Daerah Cengkareng	Utang Belanja Barang Jasa BLUD	276.566.557	3.142.991.991	-	3.293.998.742	-	125.559.806	Enseval Putera Mega Trading	Pembelian Persediaan Alkes & Obat-obatan
0.07.01.04.0000.003	Rumah Sakit Umum Daerah Cengkareng	Utang Belanja Barang Jasa BLUD	319.720.192	49.659.500	-	319.898.392	-	49.481.300	PT. Ortho Timur	Pembelian Persediaan Alkes & Obat-obatan
0.07.01.04.0000.003	Rumah Sakit Umum Daerah Cengkareng	Utang Belanja Barang Jasa BLUD	326.654.305	2.783.029.814	-	1.399.299.036	-	1.710.385.083	CV. Cipta Dharmagraha Pratama	Pembelian Inventaris
0.07.01.04.0000.003	Rumah Sakit Umum Daerah Cengkareng	Utang Belanja Barang Jasa BLUD	346.599.114	887.173.524	-	1.079.720.396	-	154.052.242	Mensa Bina Sukses	Pembelian Persediaan Alkes & Obat-obatan
0.07.01.04.0000.003	Rumah Sakit Umum Daerah Cengkareng	Utang Belanja Barang Jasa BLUD	377.105.399	2.761.629.817	-	3.062.428.121	-	76.307.095	Merapi Utama Karya	Pembelian Persediaan Alkes & Obat-obatan
0.07.01.04.0000.003	Rumah Sakit Umum Daerah Cengkareng	Utang Belanja Barang Jasa BLUD	422.275.190	1.979.332.143	-	2.401.607.333	-	-	CV. Sumber Mitra	Pembelian Persediaan Alkes & Obat-obatan
0.07.01.04.0000.003	Rumah Sakit Umum Daerah Cengkareng	Utang Belanja Barang Jasa BLUD	439.852.366	50.418.500	-	490.270.866	-	-	Multi Redjeki Kita	Pembelian Persediaan Alkes & Obat-obatan
0.07.01.04.0000.003	Rumah Sakit Umum Daerah Cengkareng	Utang Belanja Barang Jasa BLUD	631.538.834	5.584.634.744	-	5.887.878.686	-	328.294.892	Anugerah Pharmindo Lestari	Pembelian Persediaan Alkes & Obat-obatan
0.07.01.04.0000.003	Rumah Sakit Umum Daerah Cengkareng	Utang Belanja Barang Jasa BLUD	736.333.592	4.774.472.287	-	5.408.090.121	-	102.715.758	Anugrah Argon Medica	Pembelian Persediaan Alkes & Obat-obatan

KODE SKPD	NAMA SKPD	JENIS UTANG BELANJA	NILAI UTANG 31 DES 2019	PERIODE JANUARI S.D. DESEMBER 2020				NILAI UTANG 31 DES 2020	Nama Pihak Ketiga	Keterangan Barang/Jasa yang Diperoleh
				PENAMBAHAN		PENGURANGAN				
				Utang TA 2020	Koreksi Kurang Catat Utang TA 2019	PEMBAYARAN	Koreksi Lebih Catat Utang TA 2019			
1	2	3	4	5	6	7	8	9 = 4 + ((5+6) + (7+8))	11	14
0.07.01.04.0000.003	Rumah Sakit Umum Daerah Cengkareng	Utang Belanja Barang Jasa BLUD	834.698.688	4.315.184.100	-	4.431.848.688	-	718.034.100	PMI DKI Jakarta	Pembelian Persediaan Alkes & Obat-obatan
0.07.01.04.0000.003	Rumah Sakit Umum Daerah Cengkareng	Utang Belanja Barang Jasa BLUD	2.330.732.387	16.429.314.208	-	17.272.061.385	-	1.487.985.210	PT. GDSK	BELANJA BARANG & JASA
0.07.01.04.0000.001	Rumah Sakit Umum Daerah Koja	Utang Belanja Barang Jasa BLUD	5.194.977	12.467.944		17.662.921		-	UTANG U-SUN INTERNATIONAL	
0.07.01.04.0000.001	Rumah Sakit Umum Daerah Koja	Utang Belanja Barang Jasa BLUD	5.243.719	105.111.645		98.939.861		11.415.503	FESCO INDONESIA,PT	
0.07.01.04.0000.001	Rumah Sakit Umum Daerah Koja	Utang Belanja Barang Jasa BLUD	5.399.994			5.399.994		-	ROHTO LABORATORIES INDONESIA	
0.07.01.04.0000.001	Rumah Sakit Umum Daerah Koja	Utang Belanja Barang Jasa BLUD	5.494.500	3.481.500		8.976.000		-	Biozatix	
0.07.01.04.0000.001	Rumah Sakit Umum Daerah Koja	Utang Belanja Barang Jasa BLUD	6.527.500	7.444.028.680		4.816.746.278		2.633.809.902	IPSRS	
0.07.01.04.0000.001	Rumah Sakit Umum Daerah Koja	Utang Belanja Barang Jasa BLUD	6.820.000	362.581.400		355.606.400		13.795.000	GLOBAL PHARMA INDONESIA	
0.07.01.04.0000.001	Rumah Sakit Umum Daerah Koja	Utang Belanja Barang Jasa BLUD	7.084.000	4.004.000		11.088.000		-	GAUDIUM VITAE	
0.07.01.04.0000.001	Rumah Sakit Umum Daerah Koja	Utang Belanja Barang Jasa BLUD	7.205.000	7.150.000		12.155.000		2.200.000	AGARINDO BIOLOGICAL LABORATORY	
0.07.01.04.0000.001	Rumah Sakit Umum Daerah Koja	Utang Belanja Barang Jasa BLUD	7.480.000	1.009.931.650		521.292.100	7.480.000	488.639.550	MURAH SUKSES	
0.07.01.04.0000.001	Rumah Sakit Umum Daerah Koja	Utang Belanja Barang Jasa BLUD	8.185.577	27.333.426		35.519.003		-	GOLDEN GLOBE MEDICA	
0.07.01.04.0000.001	Rumah Sakit Umum Daerah Koja	Utang Belanja Barang Jasa BLUD	8.380.375	213.758.830		174.246.416		47.892.789	TOTAL MEDIKA PERSADA	
0.07.01.04.0000.001	Rumah Sakit Umum Daerah Koja	Utang Belanja Barang Jasa BLUD	8.658.320	102.059.588		110.717.908		-	BINA SAN PRIMA	
0.07.01.04.0000.001	Rumah Sakit Umum Daerah Koja	Utang Belanja Barang Jasa BLUD	8.959.500			8.959.500		-	SARANA MAJU SEJAHTERA	
0.07.01.04.0000.001	Rumah Sakit Umum Daerah Koja	Utang Belanja Barang Jasa BLUD	9.069.957	244.317.260		253.387.217		-	DUTA BERKAT ABADI	
0.07.01.04.0000.001	Rumah Sakit Umum Daerah Koja	Utang Belanja Barang Jasa BLUD	9.168.500	46.266.000		55.434.500		-	ABADINUSA USAHA SEMESTA	
0.07.01.04.0000.001	Rumah Sakit Umum Daerah Koja	Utang Belanja Barang Jasa BLUD	9.693.750	23.387.100		33.080.850		-	MEDEQ MANDIRI UTAMA	
0.07.01.04.0000.001	Rumah Sakit Umum Daerah Koja	Utang Belanja Barang Jasa BLUD	10.249.997	191.732.683		174.499.983		27.482.697	KINARYA PRIMA HUSADA	
0.07.01.04.0000.001	Rumah Sakit Umum Daerah Koja	Utang Belanja Barang Jasa BLUD	10.296.000	588.107.000		598.403.000		-	Sentra Asia Gemilang	
0.07.01.04.0000.001	Rumah Sakit Umum Daerah Koja	Utang Belanja Barang Jasa BLUD	10.353.598	380.392.320		183.951.088		206.794.830	Mitsubishi Jaya Elevator and Escalator	
0.07.01.04.0000.001	Rumah Sakit Umum Daerah Koja	Utang Belanja Barang Jasa BLUD	11.107.800	-		-		11.107.800	Ardi Sukses Mandiri	
0.07.01.04.0000.001	Rumah Sakit Umum Daerah Koja	Utang Belanja Barang Jasa BLUD	11.517.000	677.267.200		679.284.200		9.500.000	PERMATA BUNDA ARTANO	
0.07.01.04.0000.001	Rumah Sakit Umum Daerah Koja	Utang Belanja Barang Jasa BLUD	12.375.000	580.646.286		349.968.500		243.052.786	DAYA MUDA AGUNG	
0.07.01.04.0000.001	Rumah Sakit Umum Daerah Koja	Utang Belanja Barang Jasa BLUD	14.761.200	103.924.152		110.997.136		7.688.216	DEMKA SAKTI	
0.07.01.04.0000.001	Rumah Sakit Umum Daerah Koja	Utang Belanja Barang Jasa BLUD	15.939.000	29.260.000		27.643.000		17.556.000	MULTI SARANA MEDIKA	
0.07.01.04.0000.001	Rumah Sakit Umum Daerah Koja	Utang Belanja Barang Jasa BLUD	16.401.459	164.412.028		147.142.307		33.671.180	GUNA ABDI WISESA	
0.07.01.04.0000.001	Rumah Sakit Umum Daerah Koja	Utang Belanja Barang Jasa BLUD	16.930.100			16.930.100		-	Detrila Karya	
0.07.01.04.0000.001	Rumah Sakit Umum Daerah Koja	Utang Belanja Barang Jasa BLUD	17.883.250	106.078.500		107.948.500		16.013.250	SINAR MULIA INDOMEDIKA	
0.07.01.04.0000.001	Rumah Sakit Umum Daerah Koja	Utang Belanja Barang Jasa BLUD	18.192.603	182.472.004		147.685.906	3	52.978.698	REKAMILENIUMINDO SELARAS	
0.07.01.04.0000.001	Rumah Sakit Umum Daerah Koja	Utang Belanja Barang Jasa BLUD	19.544.800	26.345.000		45.889.800		-	Cipta Sarana Telknik	
0.07.01.04.0000.001	Rumah Sakit Umum Daerah Koja	Utang Belanja Barang Jasa BLUD	21.056.530	14.432.880		34.653.410		836.000	SUBUR MEDI SENTOSA	
0.07.01.04.0000.001	Rumah Sakit Umum Daerah Koja	Utang Belanja Barang Jasa BLUD	23.855.920	232.006.060		198.155.760		57.706.220	TIRTO BUMI ANEKA INDUSTRI	
0.07.01.04.0000.001	Rumah Sakit Umum Daerah Koja	Utang Belanja Barang Jasa BLUD	24.321.000	195.112.500		147.196.500		72.237.000	RIOCA MEDICA	
0.07.01.04.0000.001	Rumah Sakit Umum Daerah Koja	Utang Belanja Barang Jasa BLUD	27.701.870	39.755.255		67.457.125		-	BINA SEJAHTERA PERKASA	
0.07.01.04.0000.001	Rumah Sakit Umum Daerah Koja	Utang Belanja Barang Jasa BLUD	29.996.680			29.996.680		-	MUKTI REJO ABADI	
0.07.01.04.0000.001	Rumah Sakit Umum Daerah Koja	Utang Belanja Barang Jasa BLUD	30.140.000	62.606.500		92.746.500		-	SETIA GUNA MEDIKA	

KODE SKPD	NAMA SKPD	JENIS UTANG BELANJA	NILAI UTANG 31 DES 2019	PERIODE JANUARI S.D. DESEMBER 2020				NILAI UTANG 31 DES 2020	Nama Pihak Ketiga	Keterangan Barang/Jasa yang Diperoleh
				PENAMBAHAN		PENGURANGAN				
				Utang TA 2020	Koreksi Kurang Catat Utang TA 2019	PEMBAYARAN	Koreksi Lebih Catat Utang TA 2019			
1	2	3	4	5	6	7	8	9 = 4 + ((5+6) + (7+8))	11	14
0.07.01.04.0000.001	Rumah Sakit Umum Daerah Koja	Utang Belanja Barang Jasa BLUD	31.354.125	112.835.250		112.835.250		31.354.125	Medquest Jaya Global	
0.07.01.04.0000.001	Rumah Sakit Umum Daerah Koja	Utang Belanja Barang Jasa BLUD	31.687.200	61.856.618		67.836.543		25.707.275	DISTRIVERSA BUANAMAS	
0.07.01.04.0000.001	Rumah Sakit Umum Daerah Koja	Utang Belanja Barang Jasa BLUD	33.226.160	110.611.052		130.060.922		13.776.290	INDOLAB ARTHA MEDIKA	
0.07.01.04.0000.001	Rumah Sakit Umum Daerah Koja	Utang Belanja Barang Jasa BLUD	33.773.789	847.669.352		849.567.397		31.875.744	BINTANG SHAFWAN	
0.07.01.04.0000.001	Rumah Sakit Umum Daerah Koja	Utang Belanja Barang Jasa BLUD	34.251.250	136.113.037		132.477.537		37.886.750	AKURAT INTAN MADYA	
0.07.01.04.0000.001	Rumah Sakit Umum Daerah Koja	Utang Belanja Barang Jasa BLUD	37.658.155	78.692.156		116.350.311		-	SAGI CAPRI	
0.07.01.04.0000.001	Rumah Sakit Umum Daerah Koja	Utang Belanja Barang Jasa BLUD	38.035.760			38.035.760		-	Sanjaya Chakra Lestari	
0.07.01.04.0000.001	Rumah Sakit Umum Daerah Koja	Utang Belanja Barang Jasa BLUD	41.382.000			41.382.000		-	Alma Karya Sejati	
0.07.01.04.0000.001	Rumah Sakit Umum Daerah Koja	Utang Belanja Barang Jasa BLUD	42.103.600	182.125.900		206.963.900		17.265.600	KARINDO ALKESTRON	
0.07.01.04.0000.001	Rumah Sakit Umum Daerah Koja	Utang Belanja Barang Jasa BLUD	42.541.919	637.091.660		679.633.579		-	ANARA TRISAKTI MEDIKA	
0.07.01.04.0000.001	Rumah Sakit Umum Daerah Koja	Utang Belanja Barang Jasa BLUD	43.307.000	74.094.281		117.401.281		-	PENTA VALENT	
0.07.01.04.0000.001	Rumah Sakit Umum Daerah Koja	Utang Belanja Barang Jasa BLUD	43.376.000	5.250.800.673		4.914.650.374		379.526.299	RUMAH TANGGA	
0.07.01.04.0000.001	Rumah Sakit Umum Daerah Koja	Utang Belanja Barang Jasa BLUD	45.251.000	74.745.960		119.996.960		-	LAWSIM ZECHA	
0.07.01.04.0000.001	Rumah Sakit Umum Daerah Koja	Utang Belanja Barang Jasa BLUD	47.190.000	65.637.000		84.777.000		28.050.000	UNITED DICO CITAS	
0.07.01.04.0000.001	Rumah Sakit Umum Daerah Koja	Utang Belanja Barang Jasa BLUD	47.850.000	366.850.000		319.000.000		95.700.000	Harvestia Mulya	
0.07.01.04.0000.001	Rumah Sakit Umum Daerah Koja	Utang Belanja Barang Jasa BLUD	48.000.000	248.800.000		272.000.000		24.800.000	INDOMED KAHANASTI I	
0.07.01.04.0000.001	Rumah Sakit Umum Daerah Koja	Utang Belanja Barang Jasa BLUD	53.100.012	25.300.000		78.400.012		-	Inti Kirana Meditama	
0.07.01.04.0000.001	Rumah Sakit Umum Daerah Koja	Utang Belanja Barang Jasa BLUD	53.465.360	428.065.800		427.591.160		53.940.000	SAFIRA DWI PHARMA	
0.07.01.04.0000.001	Rumah Sakit Umum Daerah Koja	Utang Belanja Barang Jasa BLUD	55.323.120	150.973.200		160.352.080		45.944.240	SIMPONI SIGMANERA	
0.07.01.04.0000.001	Rumah Sakit Umum Daerah Koja	Utang Belanja Barang Jasa BLUD	55.702.410	255.307.443		248.207.754		62.802.099	INDOFARMA GLOBAL MEDIKA	
0.07.01.04.0000.001	Rumah Sakit Umum Daerah Koja	Utang Belanja Barang Jasa BLUD	56.911.305	24.751.485		81.662.790		-	Opmic Perkasa Mandiri	
0.07.01.04.0000.001	Rumah Sakit Umum Daerah Koja	Utang Belanja Barang Jasa BLUD	57.340.470	640.585.550		344.359.895		353.566.125	TRANSMEDIC INDONESIA	
0.07.01.04.0000.001	Rumah Sakit Umum Daerah Koja	Utang Belanja Barang Jasa BLUD	63.129.372	228.253.969		246.837.093		44.546.248	BRATACO	
0.07.01.04.0000.001	Rumah Sakit Umum Daerah Koja	Utang Belanja Barang Jasa BLUD	67.786.084	22.852.500		90.638.584		-	TAWADA HEALT CARE	
0.07.01.04.0000.001	Rumah Sakit Umum Daerah Koja	Utang Belanja Barang Jasa BLUD	68.712.369	438.141.000		506.853.369		-	BINA BAKTI NIAGA PERKASA	
0.07.01.04.0000.001	Rumah Sakit Umum Daerah Koja	Utang Belanja Barang Jasa BLUD	68.816.000	665.610.800		481.049.400		253.377.400	INTERGASTRA NUSANTARA	
0.07.01.04.0000.001	Rumah Sakit Umum Daerah Koja	Utang Belanja Barang Jasa BLUD	75.061.596	348.823.699		172.663.195		251.222.100	REVAS UTAMA MEDIKA	
0.07.01.04.0000.001	Rumah Sakit Umum Daerah Koja	Utang Belanja Barang Jasa BLUD	84.840.030	575.112.450		639.524.600		20.427.880	GRASIA RAYA MANDIRI	
0.07.01.04.0000.001	Rumah Sakit Umum Daerah Koja	Utang Belanja Barang Jasa BLUD	85.779.211	299.424.510		333.573.636		51.630.085	INDOMEDIKA SOLUSINDO	
0.07.01.04.0000.001	Rumah Sakit Umum Daerah Koja	Utang Belanja Barang Jasa BLUD	86.424.800			86.424.800		-	Mahir Tekno Utama	
0.07.01.04.0000.001	Rumah Sakit Umum Daerah Koja	Utang Belanja Barang Jasa BLUD	104.197.500	878.785.490		754.837.490		228.145.500	Metropolitan Bayu Industri, PT	
0.07.01.04.0000.001	Rumah Sakit Umum Daerah Koja	Utang Belanja Barang Jasa BLUD	104.379.121	784.701.198		505.185.749		383.894.570	NUGRA KARSERA	
0.07.01.04.0000.001	Rumah Sakit Umum Daerah Koja	Utang Belanja Barang Jasa BLUD	108.000.000	486.000.000		516.000.000		78.000.000	NUSANTARA BINA DIAGNOSTIK	
0.07.01.04.0000.001	Rumah Sakit Umum Daerah Koja	Utang Belanja Barang Jasa BLUD	110.362.660	298.246.340		389.318.800		19.290.200	TEMPO	
0.07.01.04.0000.001	Rumah Sakit Umum Daerah Koja	Utang Belanja Barang Jasa BLUD	112.805.896	98.132.056		193.540.792		17.397.160	MIDIF FARMA	
0.07.01.04.0000.001	Rumah Sakit Umum Daerah Koja	Utang Belanja Barang Jasa BLUD	113.982.190	658.618.719		661.193.675		111.407.234	DUNIA NUTRISI RETAILINDO	
0.07.01.04.0000.001	Rumah Sakit Umum Daerah Koja	Utang Belanja Barang Jasa BLUD	118.230.670	15.006.919.087		14.607.218.104		517.931.653	KOPKARKO	
0.07.01.04.0000.001	Rumah Sakit Umum Daerah Koja	Utang Belanja Barang Jasa BLUD	123.015.041	597.001.581		720.016.622		-	WAHANA PAMUNAH LIMBAH INDUSTRI	

KODE SKPD	NAMA SKPD	JENIS UTANG BELANJA	NILAI UTANG 31 DES 2019	PERIODE JANUARI S.D. DESEMBER 2020				NILAI UTANG 31 DES 2020	Nama Pihak Ketiga	Keterangan Barang/Jasa yang Diperoleh
				PENAMBAHAN		PENGURANGAN				
				Utang TA 2020	Koreksi Kurang Catat Utang TA 2019	PEMBAYARAN	Koreksi Lebih Catat Utang TA 2019			
1	2	3	4	5	6	7	8	9 = 4 + ((5+6) + (7+8))	11	14
0.07.01.04.0000.001	Rumah Sakit Umum Daerah Koja	Utang Belanja Barang Jasa BLUD	138.477.900	241.751.840		365.599.740		14.630.000	KEBAYORAN PHARMA	
0.07.01.04.0000.001	Rumah Sakit Umum Daerah Koja	Utang Belanja Barang Jasa BLUD	145.693.845	392.205.614		471.966.334		65.933.125	PRADIPTA CAKRAWALA PASIFIC	
0.07.01.04.0000.001	Rumah Sakit Umum Daerah Koja	Utang Belanja Barang Jasa BLUD	192.469.718	2.707.989.875		2.570.107.343		330.352.250	MADESA SEJAHTERA UTAMA	
0.07.01.04.0000.001	Rumah Sakit Umum Daerah Koja	Utang Belanja Barang Jasa BLUD	196.700.000	50.580.000		226.380.000		20.900.000	WORCKHARDT PHARMA INDONESIA	
0.07.01.04.0000.001	Rumah Sakit Umum Daerah Koja	Utang Belanja Barang Jasa BLUD	203.940.000	691.130.000		856.790.000		38.280.000	PATRIOT MEDIKA NUSANTARA	
0.07.01.04.0000.001	Rumah Sakit Umum Daerah Koja	Utang Belanja Barang Jasa BLUD	208.634.175	429.500.039		583.131.661		55.002.553	IDS MED	
0.07.01.04.0000.001	Rumah Sakit Umum Daerah Koja	Utang Belanja Barang Jasa BLUD	209.523.600	699.747.840		646.866.000		262.405.440	FRISMEDE HOSLAB	
0.07.01.04.0000.001	Rumah Sakit Umum Daerah Koja	Utang Belanja Barang Jasa BLUD	219.542.289	2.021.298.101		2.207.326.203		33.514.187	SURGIKA ALKESINDO	
0.07.01.04.0000.001	Rumah Sakit Umum Daerah Koja	Utang Belanja Barang Jasa BLUD	219.978.000	118.306.000		338.284.000		-	ITS SCIENCE INDONESIA	
0.07.01.04.0000.001	Rumah Sakit Umum Daerah Koja	Utang Belanja Barang Jasa BLUD	287.873.103	249.521.407		524.194.510	13.200.000	-	BERKEMBANG SELARAS DAYA	
0.07.01.04.0000.001	Rumah Sakit Umum Daerah Koja	Utang Belanja Barang Jasa BLUD	311.561.800	2.217.056.016	2.000	2.354.955.116		173.664.700	MEGAH MEDIKA PHARMA	
0.07.01.04.0000.001	Rumah Sakit Umum Daerah Koja	Utang Belanja Barang Jasa BLUD	325.930.000	589.160.000		915.090.000		-	TRIPUTRA AMAN MAKMUR	
0.07.01.04.0000.001	Rumah Sakit Umum Daerah Koja	Utang Belanja Barang Jasa BLUD	344.239.794	2.391.282.184		2.114.183.727		621.338.251	ANTAR MITRA SEMBADA	
0.07.01.04.0000.001	Rumah Sakit Umum Daerah Koja	Utang Belanja Barang Jasa BLUD	348.897.409	1.915.075.813		2.263.973.222		-	ANEKA GAS	
0.07.01.04.0000.001	Rumah Sakit Umum Daerah Koja	Utang Belanja Barang Jasa BLUD	349.499.840	1.157.097.143		1.506.596.983		-	SINAR IRAWATI SETIA	
0.07.01.04.0000.001	Rumah Sakit Umum Daerah Koja	Utang Belanja Barang Jasa BLUD	368.841.946	1.551.349.027		1.920.190.973		-	INDONESIA SENTOSA ABADI (ISA)	
0.07.01.04.0000.001	Rumah Sakit Umum Daerah Koja	Utang Belanja Barang Jasa BLUD	380.288.304	2.074.984.560		1.849.834.602		605.438.262	SABA INDOMEDIKA	
0.07.01.04.0000.001	Rumah Sakit Umum Daerah Koja	Utang Belanja Barang Jasa BLUD	401.372.950	1.793.690.360		1.712.408.500		482.654.810	TAMARA OVERSEAS C	
0.07.01.04.0000.001	Rumah Sakit Umum Daerah Koja	Utang Belanja Barang Jasa BLUD	478.101.021	2.122.156.400		2.417.733.421		182.524.000	TIARA KENCANA	
0.07.01.04.0000.001	Rumah Sakit Umum Daerah Koja	Utang Belanja Barang Jasa BLUD	491.360.200	842.695.000		1.331.912.200		2.143.000	MEDITECH INDONESIA	
0.07.01.04.0000.001	Rumah Sakit Umum Daerah Koja	Utang Belanja Barang Jasa BLUD	501.618.000	1.438.901.000		1.629.625.000		310.894.000	BINA ARTHA SEMESTA	
0.07.01.04.0000.001	Rumah Sakit Umum Daerah Koja	Utang Belanja Barang Jasa BLUD	618.942.115	3.161.447.683		3.005.232.630	1.253.750	773.903.418	MENSA BINA SUKSES	
0.07.01.04.0000.001	Rumah Sakit Umum Daerah Koja	Utang Belanja Barang Jasa BLUD	698.940.550	1.858.585.575		2.302.495.800		255.030.325	SINERGI TRIDAYA MEDIKA	
0.07.01.04.0000.001	Rumah Sakit Umum Daerah Koja	Utang Belanja Barang Jasa BLUD	754.266.200	1.048.256.600		1.788.752.800		13.770.000	PRIMA ALKESINDO NUSANTARA	
0.07.01.04.0000.001	Rumah Sakit Umum Daerah Koja	Utang Belanja Barang Jasa BLUD	940.263.994	6.591.177.838		6.517.232.521	2	1.014.209.309	ANUGRAH ARGON MEDICA	
0.07.01.04.0000.001	Rumah Sakit Umum Daerah Koja	Utang Belanja Barang Jasa BLUD	1.216.460.201	8.941.899.495		9.120.584.892		1.037.774.804	MERAPI UTAMA PHARMA	
0.07.01.04.0000.001	Rumah Sakit Umum Daerah Koja	Utang Belanja Barang Jasa BLUD	1.296.195.489	10.815.449.203		9.688.035.724		2.423.608.968	PARIT PADANG GLOBAL	
0.07.01.04.0000.001	Rumah Sakit Umum Daerah Koja	Utang Belanja Barang Jasa BLUD	1.386.056.080	7.243.128.626		7.809.600.486		819.584.220	DOS NI ROHA	
0.07.01.04.0000.001	Rumah Sakit Umum Daerah Koja	Utang Belanja Barang Jasa BLUD	1.697.658.763	5.590.336.518		5.012.544.874		2.275.450.407	WEGO MEDIKA INDONESIA	
0.07.01.04.0000.001	Rumah Sakit Umum Daerah Koja	Utang Belanja Barang Jasa BLUD	1.871.633.315	10.309.235.753		9.263.167.821		2.917.701.247	ENSEVAL PUTERA MEGATRADING	
0.07.01.04.0000.001	Rumah Sakit Umum Daerah Koja	Utang Belanja Barang Jasa BLUD	2.065.726.772	3.061.890.521	2.000.143	4.351.788.094		777.829.342	KIMIA FARMA	
0.07.01.04.0000.001	Rumah Sakit Umum Daerah Koja	Utang Belanja Barang Jasa BLUD	3.796.505.609	8.251.852.094		11.955.872.696	7.198.580	85.286.427	ANUGERAH PHARMINDO LESTARI	
0.07.01.04.0000.001	Rumah Sakit Umum Daerah Koja	Utang Belanja Barang Jasa BLUD	5.117.615.000	11.313.950.000		16.431.565.000		-	PMI	
0.07.01.04.0000.005	Rumah Sakit Umum Daerah Budhi Asih	Utang Belanja Barang Jasa BLUD	200.000	450.000		650.000		-	Alfamart	
0.07.01.04.0000.005	Rumah Sakit Umum Daerah Budhi Asih	Utang Belanja Barang Jasa BLUD	235.000	1.826.620		2.061.620		-	Ace Hardware Indonesia PT	
0.07.01.04.0000.005	Rumah Sakit Umum Daerah Budhi Asih	Utang Belanja Barang Jasa BLUD	264.000	240.000		504.000		-	Rsud Pasar Rebo	
0.07.01.04.0000.005	Rumah Sakit Umum Daerah Budhi Asih	Utang Belanja Barang Jasa BLUD	500.000	2.100.000		2.600.000		-	Trully	

KODE SKPD	NAMA SKPD	JENIS UTANG BELANJA	NILAI UTANG 31 DES 2019	PERIODE JANUARI S.D. DESEMBER 2020				NILAI UTANG 31 DES 2020	Nama Pihak Ketiga	Keterangan Barang/Jasa yang Diperoleh
				PENAMBAHAN		PENGURANGAN				
				Utang TA 2020	Koreksi Kurang Catat Utang TA 2019	PEMBAYARAN	Koreksi Lebih Catat Utang TA 2019			
1	2	3	4	5	6	7	8	9 = 4 + ((5+6) + (7+8))	11	14
0.07.01.04.0000.005	Rumah Sakit Umum Daerah Budhi Asih	Utang Belanja Barang Jasa BLUD	544.000	272.000		816.000		-	ELTHEAN LUHUR, PT	
0.07.01.04.0000.005	Rumah Sakit Umum Daerah Budhi Asih	Utang Belanja Barang Jasa BLUD	550.000	-		550.000		-	Bratachem, Pt	
0.07.01.04.0000.005	Rumah Sakit Umum Daerah Budhi Asih	Utang Belanja Barang Jasa BLUD	550.000	-		550.000		-	Complus Sistem Solusi Pt	
0.07.01.04.0000.005	Rumah Sakit Umum Daerah Budhi Asih	Utang Belanja Barang Jasa BLUD	594.000	-		594.000		-	Apotek Tunas Sehat	
0.07.01.04.0000.005	Rumah Sakit Umum Daerah Budhi Asih	Utang Belanja Barang Jasa BLUD	600.000	704.000		1.304.000		-	Apotek Budhi Mandiri	
0.07.01.04.0000.005	Rumah Sakit Umum Daerah Budhi Asih	Utang Belanja Barang Jasa BLUD	660.000	14.190.000		4.950.000		9.900.000	DERMARELIS MEDICAL CARE	
0.07.01.04.0000.005	Rumah Sakit Umum Daerah Budhi Asih	Utang Belanja Barang Jasa BLUD	700.000	5.050.000		5.750.000		-	BAPETEN	
0.07.01.04.0000.005	Rumah Sakit Umum Daerah Budhi Asih	Utang Belanja Barang Jasa BLUD	800.000	-		800.000		-	AJS Chemindo	
0.07.01.04.0000.005	Rumah Sakit Umum Daerah Budhi Asih	Utang Belanja Barang Jasa BLUD	841.500	5.595.000		5.716.500		720.000	HASANAH DARA MANDIRI	
0.07.01.04.0000.005	Rumah Sakit Umum Daerah Budhi Asih	Utang Belanja Barang Jasa BLUD	866.250	15.850.179		16.716.429		-	RS Pusat Otak Nasional	
0.07.01.04.0000.005	Rumah Sakit Umum Daerah Budhi Asih	Utang Belanja Barang Jasa BLUD	1.092.000	-		1.092.000		-	PERMATA BUNDA ARTANO	
0.07.01.04.0000.005	Rumah Sakit Umum Daerah Budhi Asih	Utang Belanja Barang Jasa BLUD	1.161.050	-		1.161.050		-	Anugerah Stevia Indonesia, Pt	
0.07.01.04.0000.005	Rumah Sakit Umum Daerah Budhi Asih	Utang Belanja Barang Jasa BLUD	1.200.000	-		1.200.000		-	ASOSIASI METROLOGI	
0.07.01.04.0000.005	Rumah Sakit Umum Daerah Budhi Asih	Utang Belanja Barang Jasa BLUD	1.310.000	25.135.000		26.445.000		-	ALPHA DENTAL LAB	
0.07.01.04.0000.005	Rumah Sakit Umum Daerah Budhi Asih	Utang Belanja Barang Jasa BLUD	1.539.120	1.539.120		3.078.240		-	Boswell Mahakarya Indonesia	
0.07.01.04.0000.005	Rumah Sakit Umum Daerah Budhi Asih	Utang Belanja Barang Jasa BLUD	1.645.875	66.647.653		68.293.528		-	Airindo Sentra Medika, Pt	
0.07.01.04.0000.005	Rumah Sakit Umum Daerah Budhi Asih	Utang Belanja Barang Jasa BLUD	1.724.250	49.867.125		51.591.375		-	Medquest Jaya Global PT	
0.07.01.04.0000.005	Rumah Sakit Umum Daerah Budhi Asih	Utang Belanja Barang Jasa BLUD	1.749.000	3.300.000		5.049.000		-	Mutiara Galuh	
0.07.01.04.0000.005	Rumah Sakit Umum Daerah Budhi Asih	Utang Belanja Barang Jasa BLUD	1.776.500	4.441.250		1.776.500		4.441.250	Sinar Mulia Indomedika, Pt	
0.07.01.04.0000.005	Rumah Sakit Umum Daerah Budhi Asih	Utang Belanja Barang Jasa BLUD	1.814.650	11.267.375		13.082.025		-	Sartika	
0.07.01.04.0000.005	Rumah Sakit Umum Daerah Budhi Asih	Utang Belanja Barang Jasa BLUD	1.941.500	-		1.941.500		-	Bhinneka Sukses Mandiri	
0.07.01.04.0000.005	Rumah Sakit Umum Daerah Budhi Asih	Utang Belanja Barang Jasa BLUD	2.085.000	-		2.085.000		-	Spbu 34-41310	
0.07.01.04.0000.005	Rumah Sakit Umum Daerah Budhi Asih	Utang Belanja Barang Jasa BLUD	2.100.000	-		2.100.000		-	Apotek Anugerah Nanda	
0.07.01.04.0000.005	Rumah Sakit Umum Daerah Budhi Asih	Utang Belanja Barang Jasa BLUD	2.475.000	-		2.475.000		-	Unilab Perdana Pt	
0.07.01.04.0000.005	Rumah Sakit Umum Daerah Budhi Asih	Utang Belanja Barang Jasa BLUD	2.760.000	7.921.000		10.681.000		-	Kantor Pos	
0.07.01.04.0000.005	Rumah Sakit Umum Daerah Budhi Asih	Utang Belanja Barang Jasa BLUD	2.761.781	263.559.818		235.785.981		30.535.618	TRI SAPTA, PT	
0.07.01.04.0000.005	Rumah Sakit Umum Daerah Budhi Asih	Utang Belanja Barang Jasa BLUD	2.808.000	41.618.119		41.966.120		2.459.999	Asaku CV	
0.07.01.04.0000.005	Rumah Sakit Umum Daerah Budhi Asih	Utang Belanja Barang Jasa BLUD	3.160.000	8.640.000		11.800.000		-	Badan Tenaga Atom dan Nuklir	
0.07.01.04.0000.005	Rumah Sakit Umum Daerah Budhi Asih	Utang Belanja Barang Jasa BLUD	3.180.000	18.464.000		19.604.000		2.040.000	Titian Spalk	
0.07.01.04.0000.005	Rumah Sakit Umum Daerah Budhi Asih	Utang Belanja Barang Jasa BLUD	3.218.960	639.342		3.858.302		-	Bintang Semesta Farma, Pt	
0.07.01.04.0000.005	Rumah Sakit Umum Daerah Budhi Asih	Utang Belanja Barang Jasa BLUD	3.300.000	-		3.300.000		-	AULIA SPALK	
0.07.01.04.0000.005	Rumah Sakit Umum Daerah Budhi Asih	Utang Belanja Barang Jasa BLUD	3.300.000	33.000.000		26.400.000		9.900.000	Raro Sampang Jaya CV	
0.07.01.04.0000.005	Rumah Sakit Umum Daerah Budhi Asih	Utang Belanja Barang Jasa BLUD	3.341.478	-		3.341.478		-	DWI CITRA MANDIRI	
0.07.01.04.0000.005	Rumah Sakit Umum Daerah Budhi Asih	Utang Belanja Barang Jasa BLUD	3.355.000	37.900.060		41.255.060		-	AZURI DENTAMED, CV	
0.07.01.04.0000.005	Rumah Sakit Umum Daerah Budhi Asih	Utang Belanja Barang Jasa BLUD	3.982.499	6.209.999		9.125.998		1.066.500	Ardia Perdana Indonesia, Pt	
0.07.01.04.0000.005	Rumah Sakit Umum Daerah Budhi Asih	Utang Belanja Barang Jasa BLUD	4.441.250	4.441.250		8.882.500		-	DANATEK INDERA INDONESIA, PT	
0.07.01.04.0000.005	Rumah Sakit Umum Daerah Budhi Asih	Utang Belanja Barang Jasa BLUD	4.719.000	-		4.719.000		-	BENGKEL 99	
0.07.01.04.0000.005	Rumah Sakit Umum Daerah Budhi Asih	Utang Belanja Barang Jasa BLUD	4.807.000	35.430.725		40.237.725		-	Multi Redjeki Kita PT	

KODE SKPD	NAMA SKPD	JENIS UTANG BELANJA	NILAI UTANG 31 DES 2019	PERIODE JANUARI S.D. DESEMBER 2020				NILAI UTANG 31 DES 2020	Nama Pihak Ketiga	Keterangan Barang/Jasa yang Diperoleh
				PENAMBAHAN		PENGURANGAN				
				Utang TA 2020	Koreksi Kurang Catat Utang TA 2019	PEMBAYARAN	Koreksi Lebih Catat Utang TA 2019			
1	2	3	4	5	6	7	8	9 = 4 + ((5+6) + (7+8))	11	14
0.07.01.04.0000.005	Rumah Sakit Umum Daerah Budhi Asih	Utang Belanja Barang Jasa BLUD	4.817.450	90.032.195		78.521.465		16.328.180	Sumber Mitra Ramothy, Pt	
0.07.01.04.0000.005	Rumah Sakit Umum Daerah Budhi Asih	Utang Belanja Barang Jasa BLUD	4.989.600	-		4.989.600		-	GOLDEN GLOBE MEDIKA	
0.07.01.04.0000.005	Rumah Sakit Umum Daerah Budhi Asih	Utang Belanja Barang Jasa BLUD	5.001.550	-		5.001.550		-	DINAS SUMBER DAYA AIR PROV DKI JAKARTA	
0.07.01.04.0000.005	Rumah Sakit Umum Daerah Budhi Asih	Utang Belanja Barang Jasa BLUD	5.082.000	8.894.710		13.976.710		-	Fixiprima Persada,Pt	
0.07.01.04.0000.005	Rumah Sakit Umum Daerah Budhi Asih	Utang Belanja Barang Jasa BLUD	5.191.120	36.337.840		36.337.840		5.191.120	LIMA DISPO SELARAS, PT	
0.07.01.04.0000.005	Rumah Sakit Umum Daerah Budhi Asih	Utang Belanja Barang Jasa BLUD	5.280.000	6.050.000		11.330.000		-	MULTI DAYA MEDIKA	
0.07.01.04.0000.005	Rumah Sakit Umum Daerah Budhi Asih	Utang Belanja Barang Jasa BLUD	5.280.495	17.447.237		22.727.732		-	LIBATRI MANDIRI, CV	
0.07.01.04.0000.005	Rumah Sakit Umum Daerah Budhi Asih	Utang Belanja Barang Jasa BLUD	5.326.800	51.216.160		52.759.510		3.783.450	INTISUMBER HASIL SEMPURNA	
0.07.01.04.0000.005	Rumah Sakit Umum Daerah Budhi Asih	Utang Belanja Barang Jasa BLUD	5.445.000	-		5.445.000		-	TAWADA HEALTHCARE	
0.07.01.04.0000.005	Rumah Sakit Umum Daerah Budhi Asih	Utang Belanja Barang Jasa BLUD	5.734.520	2.000.856		7.735.376		-	Kreasi Panca Wiratama Pt	
0.07.01.04.0000.005	Rumah Sakit Umum Daerah Budhi Asih	Utang Belanja Barang Jasa BLUD	5.771.535	5.601.750		11.373.285		-	Cakramas Sumber Makmur, Pt	
0.07.01.04.0000.005	Rumah Sakit Umum Daerah Budhi Asih	Utang Belanja Barang Jasa BLUD	6.385.500	14.531.000		20.916.500		-	CAHAYA KHARISMA	
0.07.01.04.0000.005	Rumah Sakit Umum Daerah Budhi Asih	Utang Belanja Barang Jasa BLUD	7.425.000	11.137.500		18.562.500		-	SING AJI SENTOSA	
0.07.01.04.0000.005	Rumah Sakit Umum Daerah Budhi Asih	Utang Belanja Barang Jasa BLUD	7.733.000	31.245.500		38.978.500		-	CORNELINDO PERSADA	
0.07.01.04.0000.005	Rumah Sakit Umum Daerah Budhi Asih	Utang Belanja Barang Jasa BLUD	7.920.000	7.920.000		15.840.000		-	Magenta Biomedika, Pt	
0.07.01.04.0000.005	Rumah Sakit Umum Daerah Budhi Asih	Utang Belanja Barang Jasa BLUD	8.076.200	74.955.100		83.031.300		-	Easy Mitra, Cv	
0.07.01.04.0000.005	Rumah Sakit Umum Daerah Budhi Asih	Utang Belanja Barang Jasa BLUD	8.600.378	33.015.708		38.151.966		3.464.120	Penta Prima Gemilang, Pt	
0.07.01.04.0000.005	Rumah Sakit Umum Daerah Budhi Asih	Utang Belanja Barang Jasa BLUD	9.075.000	-		9.075.000		-	PERSADA BINA MEDIKA	
0.07.01.04.0000.005	Rumah Sakit Umum Daerah Budhi Asih	Utang Belanja Barang Jasa BLUD	9.234.323	63.493.151		72.149.974		577.500	KEBAYORAN PHARMA, PT	
0.07.01.04.0000.005	Rumah Sakit Umum Daerah Budhi Asih	Utang Belanja Barang Jasa BLUD	9.305.134	-		9.305.134		-	Tunas Ridean	
0.07.01.04.0000.005	Rumah Sakit Umum Daerah Budhi Asih	Utang Belanja Barang Jasa BLUD	9.634.900	-		9.634.900		-	Anugrah Dharma Bayu, Pt	
0.07.01.04.0000.005	Rumah Sakit Umum Daerah Budhi Asih	Utang Belanja Barang Jasa BLUD	9.669.000	-		9.669.000		-	Mitraguna Sejati Lestari Pt	
0.07.01.04.0000.005	Rumah Sakit Umum Daerah Budhi Asih	Utang Belanja Barang Jasa BLUD	9.873.600	37.906.000		47.779.600		-	CIPTA DHARMAGRAHA PRATAMA, PT	
0.07.01.04.0000.005	Rumah Sakit Umum Daerah Budhi Asih	Utang Belanja Barang Jasa BLUD	10.010.000	-		10.010.000		-	HEARLIFE HCC	
0.07.01.04.0000.005	Rumah Sakit Umum Daerah Budhi Asih	Utang Belanja Barang Jasa BLUD	10.548.500	20.069.500		24.672.500		5.945.500	THOMASONG, PT	
0.07.01.04.0000.005	Rumah Sakit Umum Daerah Budhi Asih	Utang Belanja Barang Jasa BLUD	10.862.500	4.620.000		15.482.500		-	Fania Esra Pratama CV	
0.07.01.04.0000.005	Rumah Sakit Umum Daerah Budhi Asih	Utang Belanja Barang Jasa BLUD	11.929.500	-		11.929.500		-	AGENA MEDIKA, PT	
0.07.01.04.0000.005	Rumah Sakit Umum Daerah Budhi Asih	Utang Belanja Barang Jasa BLUD	12.056.000	741.372.500		653.834.500		99.594.000	GAUDIUM VITAE, PT	
0.07.01.04.0000.005	Rumah Sakit Umum Daerah Budhi Asih	Utang Belanja Barang Jasa BLUD	12.449.800	52.255.500		43.435.700		21.269.600	Klip Plastik Indonesia, Pt	
0.07.01.04.0000.005	Rumah Sakit Umum Daerah Budhi Asih	Utang Belanja Barang Jasa BLUD	12.528.482	185.203.590		197.732.072		-	DUTA AFIAT	
0.07.01.04.0000.005	Rumah Sakit Umum Daerah Budhi Asih	Utang Belanja Barang Jasa BLUD	12.652.198	32.920.361		45.572.559		-	Hospi Niaga Utama, Pt	
0.07.01.04.0000.005	Rumah Sakit Umum Daerah Budhi Asih	Utang Belanja Barang Jasa BLUD	13.000.000	41.393.420		54.393.420		-	Pertamina Retail PT	
0.07.01.04.0000.005	Rumah Sakit Umum Daerah Budhi Asih	Utang Belanja Barang Jasa BLUD	13.000.000	124.450.000		127.100.000		10.350.000	MNC SKY VISION	
0.07.01.04.0000.005	Rumah Sakit Umum Daerah Budhi Asih	Utang Belanja Barang Jasa BLUD	13.050.000	-		13.050.000		-	TOKO MAS BARU	
0.07.01.04.0000.005	Rumah Sakit Umum Daerah Budhi Asih	Utang Belanja Barang Jasa BLUD	13.200.000	24.475.000		37.675.000		-	Cemerlang CV	
0.07.01.04.0000.005	Rumah Sakit Umum Daerah Budhi Asih	Utang Belanja Barang Jasa BLUD	13.200.000	-		13.200.000		-	MANDIRI JAYA PERKASA UTAMA PT	
0.07.01.04.0000.005	Rumah Sakit Umum Daerah Budhi Asih	Utang Belanja Barang Jasa BLUD	13.297.625	93.305.355		26.595.250		80.007.730	Grasia Raya Mandiri CV	

KODE SKPD	NAMA SKPD	JENIS UTANG BELANJA	NILAI UTANG 31 DES 2019	PERIODE JANUARI S.D. DESEMBER 2020				NILAI UTANG 31 DES 2020	Nama Pihak Ketiga	Keterangan Barang/Jasa yang Diperoleh
				PENAMBAHAN		PENGURANGAN				
				Utang TA 2020	Koreksi Kurang Catat Utang TA 2019	PEMBAYARAN	Koreksi Lebih Catat Utang TA 2019			
1	2	3	4	5	6	7	8	9 = 4 + ((5+6) + (7+8))	11	14
0.07.01.04.0000.005	Rumah Sakit Umum Daerah Budhi Asih	Utang Belanja Barang Jasa BLUD	13.424.670	33.283.710		42.280.515		4.427.865	Koperasi Pengawai Rsud Budhi Asih	
0.07.01.04.0000.005	Rumah Sakit Umum Daerah Budhi Asih	Utang Belanja Barang Jasa BLUD	13.689.360	3.749.580		17.125.440		313.500	LAWSIM ZECHA	
0.07.01.04.0000.005	Rumah Sakit Umum Daerah Budhi Asih	Utang Belanja Barang Jasa BLUD	13.750.000	3.750.000		17.500.000		-	KANTOR KESEHATAN PELABUHAN KELAS I TANJUNG PRIOK	
0.07.01.04.0000.005	Rumah Sakit Umum Daerah Budhi Asih	Utang Belanja Barang Jasa BLUD	13.785.133	50.101.992		53.223.217		10.663.908	UNITED DICO, PT	
0.07.01.04.0000.005	Rumah Sakit Umum Daerah Budhi Asih	Utang Belanja Barang Jasa BLUD	13.860.000	14.500.000		28.360.000		-	Nugraha Karsera, Pt	
0.07.01.04.0000.005	Rumah Sakit Umum Daerah Budhi Asih	Utang Belanja Barang Jasa BLUD	14.405.600	-		14.405.600		-	Global Promedika Service Pt	
0.07.01.04.0000.005	Rumah Sakit Umum Daerah Budhi Asih	Utang Belanja Barang Jasa BLUD	14.989.040	32.282.580		35.676.740		11.594.880	Pillar Harmony.PT	
0.07.01.04.0000.005	Rumah Sakit Umum Daerah Budhi Asih	Utang Belanja Barang Jasa BLUD	15.708.000	70.686.000		86.394.000		-	SEKARGUNA MEDIKA , PT	
0.07.01.04.0000.005	Rumah Sakit Umum Daerah Budhi Asih	Utang Belanja Barang Jasa BLUD	16.116.100	17.517.500		33.633.600		-	DWIASRI GRAHA	
0.07.01.04.0000.005	Rumah Sakit Umum Daerah Budhi Asih	Utang Belanja Barang Jasa BLUD	16.185.400	281.892.050		298.077.450		-	Ade Putra Cipta Karya, CV	
0.07.01.04.0000.005	Rumah Sakit Umum Daerah Budhi Asih	Utang Belanja Barang Jasa BLUD	18.541.029	426.262.671		438.253.750		6.549.950	INDOFARMA GLOBAL MEDIKA, PT	
0.07.01.04.0000.005	Rumah Sakit Umum Daerah Budhi Asih	Utang Belanja Barang Jasa BLUD	18.614.762	-		18.614.762		-	Ampm Healthcare	
0.07.01.04.0000.005	Rumah Sakit Umum Daerah Budhi Asih	Utang Belanja Barang Jasa BLUD	21.000.000	48.074.000		65.249.000		3.825.000	OBOR MANDIRI	
0.07.01.04.0000.005	Rumah Sakit Umum Daerah Budhi Asih	Utang Belanja Barang Jasa BLUD	21.000.000	-		21.000.000		-	Eufrat Med, PT	
0.07.01.04.0000.005	Rumah Sakit Umum Daerah Budhi Asih	Utang Belanja Barang Jasa BLUD	21.514.130	7.882.210		21.775.055		7.621.285	COBRA DENTAL INDONESIA	
0.07.01.04.0000.005	Rumah Sakit Umum Daerah Budhi Asih	Utang Belanja Barang Jasa BLUD	22.605.000	235.791.985		258.396.985		-	MITSHUBISHI	
0.07.01.04.0000.005	Rumah Sakit Umum Daerah Budhi Asih	Utang Belanja Barang Jasa BLUD	22.651.180	74.721.746		74.227.411		23.145.515	Gemilang Indah Perkasa Cv	
0.07.01.04.0000.005	Rumah Sakit Umum Daerah Budhi Asih	Utang Belanja Barang Jasa BLUD	23.320.000	-		23.320.000		-	TIRTA CEMERLANG	
0.07.01.04.0000.005	Rumah Sakit Umum Daerah Budhi Asih	Utang Belanja Barang Jasa BLUD	23.375.000	-		23.375.000		-	U-SUN INTERNASIONAL, PT	
0.07.01.04.0000.005	Rumah Sakit Umum Daerah Budhi Asih	Utang Belanja Barang Jasa BLUD	23.760.000	161.593.740		147.658.500		37.695.240	FARMETA	
0.07.01.04.0000.005	Rumah Sakit Umum Daerah Budhi Asih	Utang Belanja Barang Jasa BLUD	25.025.000	77.927.300		102.952.300		-	Cakra Anugerah Perkasa, Pt	
0.07.01.04.0000.005	Rumah Sakit Umum Daerah Budhi Asih	Utang Belanja Barang Jasa BLUD	25.069.689	37.662.268		62.731.957		-	Multi Husada Farma, Pt	
0.07.01.04.0000.005	Rumah Sakit Umum Daerah Budhi Asih	Utang Belanja Barang Jasa BLUD	29.370.000	15.180.000		44.550.000		-	WEGO MEDIKA INDONESIA, PT	
0.07.01.04.0000.005	Rumah Sakit Umum Daerah Budhi Asih	Utang Belanja Barang Jasa BLUD	29.700.000	9.900.000		39.600.000		-	Bintang Mono Indonesia, Pt	
0.07.01.04.0000.005	Rumah Sakit Umum Daerah Budhi Asih	Utang Belanja Barang Jasa BLUD	30.000.000	40.986.000		70.986.000		-	RUNI TEKNIK RAYA PT	
0.07.01.04.0000.005	Rumah Sakit Umum Daerah Budhi Asih	Utang Belanja Barang Jasa BLUD	30.027.800	15.633.200		45.661.000		-	MEDISON JAYA RAYA , PT	
0.07.01.04.0000.005	Rumah Sakit Umum Daerah Budhi Asih	Utang Belanja Barang Jasa BLUD	32.725.000	16.362.500		49.087.500		-	Abbot Indonesia PT	
0.07.01.04.0000.005	Rumah Sakit Umum Daerah Budhi Asih	Utang Belanja Barang Jasa BLUD	32.752.500	30.753.250		58.775.750		4.730.000	MEDEQ MANDIRI UTAMA, PT	
0.07.01.04.0000.005	Rumah Sakit Umum Daerah Budhi Asih	Utang Belanja Barang Jasa BLUD	33.661.012	54.986.745		88.647.757		-	SENTRA ASIA GEMILANG	
0.07.01.04.0000.005	Rumah Sakit Umum Daerah Budhi Asih	Utang Belanja Barang Jasa BLUD	33.803.000	-		33.803.000		-	REKAMILENIUMINDO SELARAS	
0.07.01.04.0000.005	Rumah Sakit Umum Daerah Budhi Asih	Utang Belanja Barang Jasa BLUD	33.996.600	46.143.880		76.950.700		3.189.780	Indolab Artha Medika PT	
0.07.01.04.0000.005	Rumah Sakit Umum Daerah Budhi Asih	Utang Belanja Barang Jasa BLUD	35.407.977	49.483.192		81.865.553		3.025.616	FOKUS DIAGNOSTIC INDONESIA	
0.07.01.04.0000.005	Rumah Sakit Umum Daerah Budhi Asih	Utang Belanja Barang Jasa BLUD	38.504.001	35.899.670		74.403.671		-	GLOBAL PHARMA INDONESIA	
0.07.01.04.0000.005	Rumah Sakit Umum Daerah Budhi Asih	Utang Belanja Barang Jasa BLUD	38.563.800	214.641.000		253.204.800		-	Jaya Gas Indonesia Pt	
0.07.01.04.0000.005	Rumah Sakit Umum Daerah Budhi Asih	Utang Belanja Barang Jasa BLUD	39.425.552	85.740.729		112.441.977		12.724.304	PRADIPTA CAKRAWALA PACIFIC	
0.07.01.04.0000.005	Rumah Sakit Umum Daerah Budhi Asih	Utang Belanja Barang Jasa BLUD	43.978.000	75.713.000		119.691.000		-	Diastika Biotekindo PT	
0.07.01.04.0000.005	Rumah Sakit Umum Daerah Budhi Asih	Utang Belanja Barang Jasa BLUD	44.102.080	33.754.270		77.856.350		-	MADESA SEJAHTERA UTAMA	

KODE SKPD	NAMA SKPD	JENIS UTANG BELANJA	NILAI UTANG 31 DES 2019	PERIODE JANUARI S.D. DESEMBER 2020				NILAI UTANG 31 DES 2020	Nama Pihak Ketiga	Keterangan Barang/Jasa yang Diperoleh
				PENAMBAHAN		PENGURANGAN				
				Utang TA 2020	Koreksi Kurang Catat Utang TA 2019	PEMBAYARAN	Koreksi Lebih Catat Utang TA 2019			
1	2	3	4	5	6	7	8	9 = 4 + ((5+6) + (7+8))	11	14
0.07.01.04.0000.005	Rumah Sakit Umum Daerah Budhi Asih	Utang Belanja Barang Jasa BLUD	44.517.688	-		44.517.688		-	TATA CITRA PERKASA	
0.07.01.04.0000.005	Rumah Sakit Umum Daerah Budhi Asih	Utang Belanja Barang Jasa BLUD	45.250.263	308.021.919		276.093.514		77.178.668	PENTA VALENT, PT	
0.07.01.04.0000.005	Rumah Sakit Umum Daerah Budhi Asih	Utang Belanja Barang Jasa BLUD	45.400.000	15.700.000		61.100.000		-	Jasa Tenaga Ahli Lainnya / Narasumber	
0.07.01.04.0000.005	Rumah Sakit Umum Daerah Budhi Asih	Utang Belanja Barang Jasa BLUD	48.559.290	238.646.977		145.856.116		141.350.151	INTERGASTRA NUSANTARA	
0.07.01.04.0000.005	Rumah Sakit Umum Daerah Budhi Asih	Utang Belanja Barang Jasa BLUD	49.326.000	86.678.500		136.004.500		-	Demka Sakti, Pt	
0.07.01.04.0000.005	Rumah Sakit Umum Daerah Budhi Asih	Utang Belanja Barang Jasa BLUD	50.700.000	118.950.000		169.650.000		-	PETAN DAYA MEDICA	
0.07.01.04.0000.005	Rumah Sakit Umum Daerah Budhi Asih	Utang Belanja Barang Jasa BLUD	50.861.743	102.957.458		142.687.201		11.132.000	DISTRIVERSA, PT	
0.07.01.04.0000.005	Rumah Sakit Umum Daerah Budhi Asih	Utang Belanja Barang Jasa BLUD	51.865.000	145.860.000		170.500.000		27.225.000	WYNACOM UNITAMA	
0.07.01.04.0000.005	Rumah Sakit Umum Daerah Budhi Asih	Utang Belanja Barang Jasa BLUD	53.570.000	100.584.000		154.154.000		-	TRIPATRIA ANDALAN MEDIKA, PT	
0.07.01.04.0000.005	Rumah Sakit Umum Daerah Budhi Asih	Utang Belanja Barang Jasa BLUD	54.545.108	59.112.720		111.043.678		2.614.150	BRATACO, PT	
0.07.01.04.0000.005	Rumah Sakit Umum Daerah Budhi Asih	Utang Belanja Barang Jasa BLUD	59.265.872	63.841.612		121.359.034		1.748.450	BANYU MAHAPAWITRA	
0.07.01.04.0000.005	Rumah Sakit Umum Daerah Budhi Asih	Utang Belanja Barang Jasa BLUD	60.500.000	60.500.000		121.000.000		-	SENTRACO, PT	
0.07.01.04.0000.005	Rumah Sakit Umum Daerah Budhi Asih	Utang Belanja Barang Jasa BLUD	60.739.552	49.384.216		86.127.152		23.996.616	Biaya Makan dan Minuman Rapat	
0.07.01.04.0000.005	Rumah Sakit Umum Daerah Budhi Asih	Utang Belanja Barang Jasa BLUD	60.967.047	41.317.072		102.284.119		-	SAPTA SARI TAMA, PT	
0.07.01.04.0000.005	Rumah Sakit Umum Daerah Budhi Asih	Utang Belanja Barang Jasa BLUD	65.009.450	126.204.650		182.906.350		8.307.750	MITRAPRIMA LESTARI	
0.07.01.04.0000.005	Rumah Sakit Umum Daerah Budhi Asih	Utang Belanja Barang Jasa BLUD	69.049.767	130.929.730		174.600.469		25.379.028	SAGI CAPRI, PT	
0.07.01.04.0000.005	Rumah Sakit Umum Daerah Budhi Asih	Utang Belanja Barang Jasa BLUD	70.048.169	65.434.106		135.482.275		-	BINTANG SHAFWAN, PT	
0.07.01.04.0000.005	Rumah Sakit Umum Daerah Budhi Asih	Utang Belanja Barang Jasa BLUD	70.490.000	1.890.000		72.380.000		-	By Kepesertaan (kursus, pelatihan, sosialisasi dan bimtek)	
0.07.01.04.0000.005	Rumah Sakit Umum Daerah Budhi Asih	Utang Belanja Barang Jasa BLUD	75.132.288	299.483.316		335.891.556		38.724.048	FRISMED HOSLAB	
0.07.01.04.0000.005	Rumah Sakit Umum Daerah Budhi Asih	Utang Belanja Barang Jasa BLUD	75.579.900	228.448.000		233.425.500		70.602.400	Mekar Abadi Pratama PT	
0.07.01.04.0000.005	Rumah Sakit Umum Daerah Budhi Asih	Utang Belanja Barang Jasa BLUD	77.277.750	253.151.250		303.220.500		27.208.500	NUSANTARA BINA DIAGNOSTIKA, CV	
0.07.01.04.0000.005	Rumah Sakit Umum Daerah Budhi Asih	Utang Belanja Barang Jasa BLUD	79.631.718	203.201.591		233.220.611		49.612.698	MPI, PT	
0.07.01.04.0000.005	Rumah Sakit Umum Daerah Budhi Asih	Utang Belanja Barang Jasa BLUD	84.299.600	19.305.000		84.354.600		19.250.000	BERCA SCHINDLER LIFTS , PT	
0.07.01.04.0000.005	Rumah Sakit Umum Daerah Budhi Asih	Utang Belanja Barang Jasa BLUD	85.470.000	40.150.000		125.620.000		-	Enseval Medika Prima Pt	
0.07.01.04.0000.005	Rumah Sakit Umum Daerah Budhi Asih	Utang Belanja Barang Jasa BLUD	85.800.000	-		85.800.000		-	ARJUNA SINATRIA AMARTA	
0.07.01.04.0000.005	Rumah Sakit Umum Daerah Budhi Asih	Utang Belanja Barang Jasa BLUD	86.845.550	103.005.839		158.022.416		31.828.973	PYRIDAM FARMA	
0.07.01.04.0000.005	Rumah Sakit Umum Daerah Budhi Asih	Utang Belanja Barang Jasa BLUD	89.866.315	158.212.560		223.601.125		24.477.750	MEDIKA CAHAYA MANDIRI	
0.07.01.04.0000.005	Rumah Sakit Umum Daerah Budhi Asih	Utang Belanja Barang Jasa BLUD	92.950.000	-		92.950.000		-	Kinarya Prima Husada, Pt	
0.07.01.04.0000.005	Rumah Sakit Umum Daerah Budhi Asih	Utang Belanja Barang Jasa BLUD	96.577.670	333.727.179		386.875.813		43.429.036	ANTAR MITRA SEMBADA, PT	
0.07.01.04.0000.005	Rumah Sakit Umum Daerah Budhi Asih	Utang Belanja Barang Jasa BLUD	100.560.700	16.088.500		116.649.200		-	Hisacitra Nusantara, pt	
0.07.01.04.0000.005	Rumah Sakit Umum Daerah Budhi Asih	Utang Belanja Barang Jasa BLUD	107.943.220	321.076.030		429.019.250		-	SARANA MEDIKA SEJAHTERA	
0.07.01.04.0000.005	Rumah Sakit Umum Daerah Budhi Asih	Utang Belanja Barang Jasa BLUD	109.433.500	385.843.260		495.276.760		-	PESONA MITRA JAYA	
0.07.01.04.0000.005	Rumah Sakit Umum Daerah Budhi Asih	Utang Belanja Barang Jasa BLUD	112.475.000	32.209.320		134.866.160		9.818.160	BIOGEN SCIENTIFIC, PT	
0.07.01.04.0000.005	Rumah Sakit Umum Daerah Budhi Asih	Utang Belanja Barang Jasa BLUD	121.773.219	698.556.243		780.367.462		39.962.000	TAWADA HEALTH CARE, PT	
0.07.01.04.0000.005	Rumah Sakit Umum Daerah Budhi Asih	Utang Belanja Barang Jasa BLUD	128.562.480	-		128.562.480		-	BERKEMBANG SELARAS DAYA	
0.07.01.04.0000.005	Rumah Sakit Umum Daerah Budhi Asih	Utang Belanja Barang Jasa BLUD	130.920.240	-		130.920.240		-	ESA MEDIKA MANDIRI	
0.07.01.04.0000.005	Rumah Sakit Umum Daerah Budhi Asih	Utang Belanja Barang Jasa BLUD	135.241.157	576.099.423		711.340.580		-	REVASS UTAMA MEDIKA, PT	

KODE SKPD	NAMA SKPD	JENIS UTANG BELANJA	NILAI UTANG 31 DES 2019	PERIODE JANUARI S.D. DESEMBER 2020				NILAI UTANG 31 DES 2020	Nama Pihak Ketiga	Keterangan Barang/Jasa yang Diperoleh
				PENAMBAHAN		PENGURANGAN				
				Utang TA 2020	Koreksi Kurang Catat Utang TA 2019	PEMBAYARAN	Koreksi Lebih Catat Utang TA 2019			
1	2	3	4	5	6	7	8	9 = 4 + ((5+6) + (7+8))	11	14
0.07.01.04.0000.005	Rumah Sakit Umum Daerah Budhi Asih	Utang Belanja Barang Jasa BLUD	138.573.362	80.586.000		219.159.362		-	WASTEC INTERNATIONAL	
0.07.01.04.0000.005	Rumah Sakit Umum Daerah Budhi Asih	Utang Belanja Barang Jasa BLUD	150.583.125	217.683.125		339.556.250		28.710.000	ABHIMATA MANUNGGAL, PT	
0.07.01.04.0000.005	Rumah Sakit Umum Daerah Budhi Asih	Utang Belanja Barang Jasa BLUD	155.134.980	-		155.134.980		-	Rinvanda Lestari, Pt	
0.07.01.04.0000.005	Rumah Sakit Umum Daerah Budhi Asih	Utang Belanja Barang Jasa BLUD	155.680.800	510.311.450		586.223.000		79.769.250	SETIA ANUGRAH MEDIKA, PT	
0.07.01.04.0000.005	Rumah Sakit Umum Daerah Budhi Asih	Utang Belanja Barang Jasa BLUD	157.015.712	22.409.475		179.425.187		-	IDS MEDICAL SYSTEM, PT	
0.07.01.04.0000.005	Rumah Sakit Umum Daerah Budhi Asih	Utang Belanja Barang Jasa BLUD	173.063.610	286.493.016		444.947.054		14.609.572	TIARA KENCANA, PT	
0.07.01.04.0000.005	Rumah Sakit Umum Daerah Budhi Asih	Utang Belanja Barang Jasa BLUD	175.452.860	1.055.054.264		1.058.342.692		172.164.432	ANEKA GAS	
0.07.01.04.0000.005	Rumah Sakit Umum Daerah Budhi Asih	Utang Belanja Barang Jasa BLUD	180.639.800	62.513.000		243.152.800		-	CATUR DUTA	
0.07.01.04.0000.005	Rumah Sakit Umum Daerah Budhi Asih	Utang Belanja Barang Jasa BLUD	189.296.626	51.740.801		238.149.927		2.887.500	GELORA PRIMA SARANA	
0.07.01.04.0000.005	Rumah Sakit Umum Daerah Budhi Asih	Utang Belanja Barang Jasa BLUD	200.066.075	79.837.450		279.903.525		-	MEGAH ALKESINDO, PT	
0.07.01.04.0000.005	Rumah Sakit Umum Daerah Budhi Asih	Utang Belanja Barang Jasa BLUD	203.694.308	685.240.864		882.005.172		6.930.000	MENSA BINA SUKSES, PT	
0.07.01.04.0000.005	Rumah Sakit Umum Daerah Budhi Asih	Utang Belanja Barang Jasa BLUD	204.050.550	798.571.840		881.379.950		121.242.440	ALAM PUTRA SAKTI, PT	
0.07.01.04.0000.005	Rumah Sakit Umum Daerah Budhi Asih	Utang Belanja Barang Jasa BLUD	207.101.011	404.406.006		574.885.017		36.622.000	BINA ARTHA SEMESTA, PT	
0.07.01.04.0000.005	Rumah Sakit Umum Daerah Budhi Asih	Utang Belanja Barang Jasa BLUD	208.293.098	748.961.096		957.254.194		-	ANARA TRISAKTI MEDIKA	
0.07.01.04.0000.005	Rumah Sakit Umum Daerah Budhi Asih	Utang Belanja Barang Jasa BLUD	209.749.867	377.385.030		521.978.903		65.155.994	MULTI SARANA MEDIKA , PT	
0.07.01.04.0000.005	Rumah Sakit Umum Daerah Budhi Asih	Utang Belanja Barang Jasa BLUD	211.661.520	338.141.390		512.268.410		37.534.500	TEMPO, PT	
0.07.01.04.0000.005	Rumah Sakit Umum Daerah Budhi Asih	Utang Belanja Barang Jasa BLUD	216.255.302	953.702.727		1.052.944.502		117.013.527	SEJAHTERA KARYA MULIA	
0.07.01.04.0000.005	Rumah Sakit Umum Daerah Budhi Asih	Utang Belanja Barang Jasa BLUD	225.591.972	504.530.697		695.328.060		34.794.609	LUMBUNG REJEKI, PT	
0.07.01.04.0000.005	Rumah Sakit Umum Daerah Budhi Asih	Utang Belanja Barang Jasa BLUD	227.856.750	138.475.700		366.332.450		-	KARINDO, PT	
0.07.01.04.0000.005	Rumah Sakit Umum Daerah Budhi Asih	Utang Belanja Barang Jasa BLUD	239.485.950	571.936.477		757.926.561		53.495.866	SURGIKA ALKESINDO, PT	
0.07.01.04.0000.005	Rumah Sakit Umum Daerah Budhi Asih	Utang Belanja Barang Jasa BLUD	294.800.000	-		294.800.000		-	GIAT PRIMA PANGESTU, CV	
0.07.01.04.0000.005	Rumah Sakit Umum Daerah Budhi Asih	Utang Belanja Barang Jasa BLUD	307.434.970	495.634.587		741.223.202		61.846.355	TRANSMEDIC INDONESIA, PT	
0.07.01.04.0000.005	Rumah Sakit Umum Daerah Budhi Asih	Utang Belanja Barang Jasa BLUD	337.506.950	979.833.690		1.177.489.280		139.851.360	SABA INDOMEDIKA	
0.07.01.04.0000.005	Rumah Sakit Umum Daerah Budhi Asih	Utang Belanja Barang Jasa BLUD	344.194.730	467.989.610		665.289.790		146.894.550	AGUNG	
0.07.01.04.0000.005	Rumah Sakit Umum Daerah Budhi Asih	Utang Belanja Barang Jasa BLUD	381.351.850	655.785.900		1.037.137.750		-	KHALIFI BERSINAR DJAYA	
0.07.01.04.0000.005	Rumah Sakit Umum Daerah Budhi Asih	Utang Belanja Barang Jasa BLUD	382.030.380	357.136.200		686.476.080		52.690.500	simponi sigmanera, pt	
0.07.01.04.0000.005	Rumah Sakit Umum Daerah Budhi Asih	Utang Belanja Barang Jasa BLUD	394.961.028	545.054.508		883.543.736		56.471.800	MEGAH MEDIKA FARMA, PT	
0.07.01.04.0000.005	Rumah Sakit Umum Daerah Budhi Asih	Utang Belanja Barang Jasa BLUD	424.326.870	1.149.042.180		1.419.474.540		153.894.510	SATRIA KENCANA, PT	
0.07.01.04.0000.005	Rumah Sakit Umum Daerah Budhi Asih	Utang Belanja Barang Jasa BLUD	466.348.300	846.939.280		1.313.287.580		-	TAMARA OVERSEAS, PT	
0.07.01.04.0000.005	Rumah Sakit Umum Daerah Budhi Asih	Utang Belanja Barang Jasa BLUD	478.170.000	461.868.660		920.689.660		19.349.000	WIJAYA MITRA HUSADA	
0.07.01.04.0000.005	Rumah Sakit Umum Daerah Budhi Asih	Utang Belanja Barang Jasa BLUD	613.882.720	774.298.250		1.295.871.170		92.309.800	NIAGA LESTARI	
0.07.01.04.0000.005	Rumah Sakit Umum Daerah Budhi Asih	Utang Belanja Barang Jasa BLUD	625.277.039	580.309.546		1.202.931.506		2.655.079	RAJAWALI, PT	
0.07.01.04.0000.005	Rumah Sakit Umum Daerah Budhi Asih	Utang Belanja Barang Jasa BLUD	859.027.144	1.427.651.483		2.027.388.510		259.290.117	KIMIA FARMA, PT	
0.07.01.04.0000.005	Rumah Sakit Umum Daerah Budhi Asih	Utang Belanja Barang Jasa BLUD	1.028.603.877	2.148.553.238		2.941.795.589		235.361.526	MERAPI, PT	
0.07.01.04.0000.005	Rumah Sakit Umum Daerah Budhi Asih	Utang Belanja Barang Jasa BLUD	1.181.621.756	2.831.580.526		3.503.389.987		509.812.295	ANUGRAH ARGON MEDIKA (AAM), PT	
0.07.01.04.0000.005	Rumah Sakit Umum Daerah Budhi Asih	Utang Belanja Barang Jasa BLUD	1.216.320.783	4.816.175.730		5.775.928.304		256.568.209	SWANDARU JAYA MANDIRI PT	
0.07.01.04.0000.005	Rumah Sakit Umum Daerah Budhi Asih	Utang Belanja Barang Jasa BLUD	1.373.294.564	2.203.478.156		3.389.829.832		186.942.888	BINA SAN PRIMA, PT	
0.07.01.04.0000.005	Rumah Sakit Umum Daerah Budhi Asih	Utang Belanja Barang Jasa BLUD	1.441.445.429	6.658.075.652		7.572.874.605		526.646.476	PARIT PADANG, PT	

KODE SKPD	NAMA SKPD	JENIS UTANG BELANJA	NILAI UTANG 31 DES 2019	PERIODE JANUARI S.D. DESEMBER 2020				NILAI UTANG 31 DES 2020	Nama Pihak Ketiga	Keterangan Barang/Jasa yang Diperoleh
				PENAMBAHAN		PENGURANGAN				
				Utang TA 2020	Koreksi Kurang Catat Utang TA 2019	PEMBAYARAN	Koreksi Lebih Catat Utang TA 2019			
1	2	3	4	5	6	7	8	9 = 4 + ((5+6) + (7+8))	11	14
0.07.01.04.0000.005	Rumah Sakit Umum Daerah Budhi Asih	Utang Belanja Barang Jasa BLUD	2.330.478.544	3.178.365.455		5.363.782.191		145.061.808	DOS NI ROHA, PT	
0.07.01.04.0000.005	Rumah Sakit Umum Daerah Budhi Asih	Utang Belanja Barang Jasa BLUD	2.494.103.882	3.982.202.317		6.101.856.599		374.449.600	ENSEVAL, PT	
0.07.01.04.0000.005	Rumah Sakit Umum Daerah Budhi Asih	Utang Belanja Barang Jasa BLUD	2.904.005.000	4.490.780.000		7.076.175.000		318.610.000	Palang Merah Indonesia	
0.07.01.04.0000.005	Rumah Sakit Umum Daerah Budhi Asih	Utang Belanja Barang Jasa BLUD	4.724.599.141	6.985.071.773		10.371.259.712		1.338.411.202	ANUGRAH PARMINDO LESTARI, PT	
4.07.01.01.5200.000	Pusat Kesehatan Masyarakat Kecamatan Pasar Minggu - Jaksel	Utang Belanja Barang Jasa BLUD	356.400			356.400		-	PT. ANUGERAH PHARMINDO LESTARI	
4.07.01.01.5200.000	Pusat Kesehatan Masyarakat Kecamatan Pasar Minggu - Jaksel	Utang Belanja Barang Jasa BLUD	1.488.000			1.488.000		-	PT. RAJAWALI NUSINDO	
4.07.01.01.5200.000	Pusat Kesehatan Masyarakat Kecamatan Pasar Minggu - Jaksel	Utang Belanja Barang Jasa BLUD	1.700.000			1.700.000		-	PT. MADES SEJAHTERA UTAMA	
4.07.01.01.5200.000	Pusat Kesehatan Masyarakat Kecamatan Pasar Minggu - Jaksel	Utang Belanja Barang Jasa BLUD	1.768.053			1.768.053		-	CV. AIRA BUANA	
4.07.01.01.5200.000	Pusat Kesehatan Masyarakat Kecamatan Pasar Minggu - Jaksel	Utang Belanja Barang Jasa BLUD	2.033.900			2.033.900		-	PT. KARYA ABADI MAKMUR	
4.07.01.01.5200.000	Pusat Kesehatan Masyarakat Kecamatan Pasar Minggu - Jaksel	Utang Belanja Barang Jasa BLUD	2.112.500			2.112.500		-	DUTA STATIONARY	
4.07.01.01.5200.000	Pusat Kesehatan Masyarakat Kecamatan Pasar Minggu - Jaksel	Utang Belanja Barang Jasa BLUD	2.303.000			2.303.000		-	CV. BERDIKARI JAYA	
4.07.01.01.5200.000	Pusat Kesehatan Masyarakat Kecamatan Pasar Minggu - Jaksel	Utang Belanja Barang Jasa BLUD	2.820.000			2.820.000		-	CV. BERDIKARI JAYA	
4.07.01.01.5200.000	Pusat Kesehatan Masyarakat Kecamatan Pasar Minggu - Jaksel	Utang Belanja Barang Jasa BLUD	2.904.000			2.904.000		-	PT. KIMIA FARMA TRADING & DISTRIBUTION	
4.07.01.01.5200.000	Pusat Kesehatan Masyarakat Kecamatan Pasar Minggu - Jaksel	Utang Belanja Barang Jasa BLUD	3.234.000			3.234.000		-	PT. DOS NI ROHA	
4.07.01.01.5200.000	Pusat Kesehatan Masyarakat Kecamatan Pasar Minggu - Jaksel	Utang Belanja Barang Jasa BLUD	3.271.198			3.271.198		-	PT. TIRTA INVESTAMA	
4.07.01.01.5200.000	Pusat Kesehatan Masyarakat Kecamatan Pasar Minggu - Jaksel	Utang Belanja Barang Jasa BLUD	3.900.000			3.900.000		-	PT. POLARIS ALKES STARINDO	
4.07.01.01.5200.000	Pusat Kesehatan Masyarakat Kecamatan Pasar Minggu - Jaksel	Utang Belanja Barang Jasa BLUD	4.145.400			4.145.400		-	CV. BERDIKARI JAYA	
4.07.01.01.5200.000	Pusat Kesehatan Masyarakat Kecamatan Pasar Minggu - Jaksel	Utang Belanja Barang Jasa BLUD	4.235.000			4.235.000		-	PT. EMS INDOAPPLIANCES	
4.07.01.01.5200.000	Pusat Kesehatan Masyarakat Kecamatan Pasar Minggu - Jaksel	Utang Belanja Barang Jasa BLUD	4.300.000			4.300.000		-	PT. MENSA BINA SUKSES	
4.07.01.01.5200.000	Pusat Kesehatan Masyarakat Kecamatan Pasar Minggu - Jaksel	Utang Belanja Barang Jasa BLUD	5.280.000			5.280.000		-	PT. GEMILANG MITRA BERSAMA	
4.07.01.01.5200.000	Pusat Kesehatan Masyarakat Kecamatan Pasar Minggu - Jaksel	Utang Belanja Barang Jasa BLUD	5.412.000			5.412.000		-	PT. KARYA ABADI MAKMUR	
4.07.01.01.5200.000	Pusat Kesehatan Masyarakat Kecamatan Pasar Minggu - Jaksel	Utang Belanja Barang Jasa BLUD	6.215.000			6.215.000		-	PT. KARYA ABADI MAKMUR	
4.07.01.01.5200.000	Pusat Kesehatan Masyarakat Kecamatan Pasar Minggu - Jaksel	Utang Belanja Barang Jasa BLUD	6.751.715			6.751.715		-	PT. KIMIA FARMA TRADING & DISTRIBUTION	
4.07.01.01.5200.000	Pusat Kesehatan Masyarakat Kecamatan Pasar Minggu - Jaksel	Utang Belanja Barang Jasa BLUD	6.843.500			6.843.500		-	TOKO STANDAR	
4.07.01.01.5200.000	Pusat Kesehatan Masyarakat Kecamatan Pasar Minggu - Jaksel	Utang Belanja Barang Jasa BLUD	7.411.140			7.411.140		-	CV. LINE ART MEDIA	
4.07.01.01.5200.000	Pusat Kesehatan Masyarakat Kecamatan Pasar Minggu - Jaksel	Utang Belanja Barang Jasa BLUD	7.535.000			7.535.000		-	PT.GEMILANG MITRA BERSAMA	
4.07.01.01.5200.000	Pusat Kesehatan Masyarakat Kecamatan Pasar Minggu - Jaksel	Utang Belanja Barang Jasa BLUD	7.700.000			7.700.000		-	PT. ANUGRAHMITRA SELARAS	
4.07.01.01.5200.000	Pusat Kesehatan Masyarakat Kecamatan Pasar Minggu - Jaksel	Utang Belanja Barang Jasa BLUD	7.999.970			7.999.970		-	PT. ANUGERAH PHARMINDO LESTARI	
4.07.01.01.5200.000	Pusat Kesehatan Masyarakat Kecamatan Pasar Minggu - Jaksel	Utang Belanja Barang Jasa BLUD	8.099.190			8.099.190		-	PT. ANUGERAH PHARMINDO LESTARI	
4.07.01.01.5200.000	Pusat Kesehatan Masyarakat Kecamatan Pasar Minggu - Jaksel	Utang Belanja Barang Jasa BLUD	8.900.000			8.900.000		-	Utang Kepada Pelaksana Kegiatan	
4.07.01.01.5200.000	Pusat Kesehatan Masyarakat Kecamatan Pasar Minggu - Jaksel	Utang Belanja Barang Jasa BLUD	9.130.000			9.130.000		-	PT. KARYA ABADI MAKMUR	
4.07.01.01.5200.000	Pusat Kesehatan Masyarakat Kecamatan Pasar Minggu - Jaksel	Utang Belanja Barang Jasa BLUD	9.142.870			9.142.870		-	PT. Exaudi Swaramindo	
4.07.01.01.5200.000	Pusat Kesehatan Masyarakat Kecamatan Pasar Minggu - Jaksel	Utang Belanja Barang Jasa BLUD	9.443.500			9.443.500		-	PT. METRO FARA INSANI	
4.07.01.01.5200.000	Pusat Kesehatan Masyarakat Kecamatan Pasar Minggu - Jaksel	Utang Belanja Barang Jasa BLUD	11.379.940			11.379.940		-	PT. ANUGERAH PHARMINDO LESTARI	

KODE SKPD	NAMA SKPD	JENIS UTANG BELANJA	NILAI UTANG 31 DES 2019	PERIODE JANUARI S.D. DESEMBER 2020				NILAI UTANG 31 DES 2020	Nama Pihak Ketiga	Keterangan Barang/Jasa yang Diperoleh
				PENAMBAHAN		PENGURANGAN				
				Utang TA 2020	Koreksi Kurang Catat Utang TA 2019	PEMBAYARAN	Koreksi Lebih Catat Utang TA 2019			
1	2	3	4	5	6	7	8	9 = 4 + ((5+6) + (7+8))	11	14
4.07.01.01.5200.000	Pusat Kesehatan Masyarakat Kecamatan Pasar Minggu - Jaksel	Utang Belanja Barang Jasa BLUD	13.913.350			13.913.350		-	PT. ANUGERAH PHARMINDO LESTARI	
4.07.01.01.5200.000	Pusat Kesehatan Masyarakat Kecamatan Pasar Minggu - Jaksel	Utang Belanja Barang Jasa BLUD	14.443.000			14.443.000		-	PT. GEMILANG MITRA BERSAMA	
4.07.01.01.5200.000	Pusat Kesehatan Masyarakat Kecamatan Pasar Minggu - Jaksel	Utang Belanja Barang Jasa BLUD	14.850.000			14.850.000		-	CV. Mitra Karya Nusantara	
4.07.01.01.5200.000	Pusat Kesehatan Masyarakat Kecamatan Pasar Minggu - Jaksel	Utang Belanja Barang Jasa BLUD	15.666.750			15.666.750		-	PT. MERAPI UTAMA PHARMA	
4.07.01.01.5200.000	Pusat Kesehatan Masyarakat Kecamatan Pasar Minggu - Jaksel	Utang Belanja Barang Jasa BLUD	18.727.500			18.727.500		-	PT. GEMILANG MITRA BERSAMA	
4.07.01.01.5200.000	Pusat Kesehatan Masyarakat Kecamatan Pasar Minggu - Jaksel	Utang Belanja Barang Jasa BLUD	18.863.999			18.863.999		-	PT. RAJAWALI NUSINDO	
4.07.01.01.5200.000	Pusat Kesehatan Masyarakat Kecamatan Pasar Minggu - Jaksel	Utang Belanja Barang Jasa BLUD	19.143.900			19.143.900		-	PT. TIARA KENCANA	
4.07.01.01.5200.000	Pusat Kesehatan Masyarakat Kecamatan Pasar Minggu - Jaksel	Utang Belanja Barang Jasa BLUD	21.231.000			21.231.000		-	PT. SERENITY INDONESIA	
4.07.01.01.5200.000	Pusat Kesehatan Masyarakat Kecamatan Pasar Minggu - Jaksel	Utang Belanja Barang Jasa BLUD	22.000.000			22.000.000		-	PT. ADMINISTRASI MEDIKA	
4.07.01.01.5200.000	Pusat Kesehatan Masyarakat Kecamatan Pasar Minggu - Jaksel	Utang Belanja Barang Jasa BLUD	22.110.000			22.110.000		-	PT. GEMILANG MITRA BERSAMA	
4.07.01.01.5200.000	Pusat Kesehatan Masyarakat Kecamatan Pasar Minggu - Jaksel	Utang Belanja Barang Jasa BLUD	22.330.000			22.330.000		-	PT. ELANG MAHKOTA JAYA	
4.07.01.01.5200.000	Pusat Kesehatan Masyarakat Kecamatan Pasar Minggu - Jaksel	Utang Belanja Barang Jasa BLUD	23.886.500			23.886.500		-	PT. ELANG MAHKOTA JAYA	
4.07.01.01.5200.000	Pusat Kesehatan Masyarakat Kecamatan Pasar Minggu - Jaksel	Utang Belanja Barang Jasa BLUD	25.753.805			25.753.805		-	CV. DATT WALYA ASASTA	
4.07.01.01.5200.000	Pusat Kesehatan Masyarakat Kecamatan Pasar Minggu - Jaksel	Utang Belanja Barang Jasa BLUD	26.670.000			26.670.000		-	Unit Pengelola Teknis Laboratorium Kesehatan Daerah	
4.07.01.01.5200.000	Pusat Kesehatan Masyarakat Kecamatan Pasar Minggu - Jaksel	Utang Belanja Barang Jasa BLUD	28.992.000			28.992.000		-	PT. MEGA PRATAMA MEDICALINDO	
4.07.01.01.5200.000	Pusat Kesehatan Masyarakat Kecamatan Pasar Minggu - Jaksel	Utang Belanja Barang Jasa BLUD	29.574.401			29.574.401		-	KOPERASI KARYAWAN RSUD PASAR REBO	
4.07.01.01.5200.000	Pusat Kesehatan Masyarakat Kecamatan Pasar Minggu - Jaksel	Utang Belanja Barang Jasa BLUD	31.911.000			31.911.000		-	PT. ELANG MAHKOTA JAYA	
4.07.01.01.5200.000	Pusat Kesehatan Masyarakat Kecamatan Pasar Minggu - Jaksel	Utang Belanja Barang Jasa BLUD	32.400.000			32.400.000		-	PT. NAWA AGNA	
4.07.01.01.5200.000	Pusat Kesehatan Masyarakat Kecamatan Pasar Minggu - Jaksel	Utang Belanja Barang Jasa BLUD	32.823.340			32.823.340		-	CV. DATT WALYA ASASTA	
4.07.01.01.5200.000	Pusat Kesehatan Masyarakat Kecamatan Pasar Minggu - Jaksel	Utang Belanja Barang Jasa BLUD	35.420.000			35.420.000		-	PT. GEMILANG GRAFIKA	
4.07.01.01.5200.000	Pusat Kesehatan Masyarakat Kecamatan Pasar Minggu - Jaksel	Utang Belanja Barang Jasa BLUD	36.174.070			36.174.070		-	KOPERASI KARYAWAN RSUD PASAR REBO	
4.07.01.01.5200.000	Pusat Kesehatan Masyarakat Kecamatan Pasar Minggu - Jaksel	Utang Belanja Barang Jasa BLUD	36.569.500			36.569.500		-	PT. ELANG MAHKOTA JAYA	
4.07.01.01.5200.000	Pusat Kesehatan Masyarakat Kecamatan Pasar Minggu - Jaksel	Utang Belanja Barang Jasa BLUD	36.597.000			36.597.000		-	PT. MENSA BINA SUKSES	
4.07.01.01.5200.000	Pusat Kesehatan Masyarakat Kecamatan Pasar Minggu - Jaksel	Utang Belanja Barang Jasa BLUD	37.039.750			37.039.750		-	PT. SAVANA JAYA	
4.07.01.01.5200.000	Pusat Kesehatan Masyarakat Kecamatan Pasar Minggu - Jaksel	Utang Belanja Barang Jasa BLUD	52.816.500			52.816.500		-	PT. GEMILANG MITRA BERSAMA	
4.07.01.01.5200.000	Pusat Kesehatan Masyarakat Kecamatan Pasar Minggu - Jaksel	Utang Belanja Barang Jasa BLUD	70.800.400			70.800.400		-	PT. KIMIA FARMA TRADING & DISTRIBUTION	
4.07.01.01.5200.000	Pusat Kesehatan Masyarakat Kecamatan Pasar Minggu - Jaksel	Utang Belanja Barang Jasa BLUD	73.480.000			73.480.000		-	PT. NAURA PERMATA NUSANTARA	
4.07.01.01.5200.000	Pusat Kesehatan Masyarakat Kecamatan Pasar Minggu - Jaksel	Utang Belanja Barang Jasa BLUD	82.799.200			82.799.200		-	PT. UTAMA PANGESTU LANGGENG	
4.07.01.01.5200.000	Pusat Kesehatan Masyarakat Kecamatan Pasar Minggu - Jaksel	Utang Belanja Barang Jasa BLUD	109.660.925			109.660.925		-	PT. ASTAMA MEDIKA	
4.07.01.01.5200.000	Pusat Kesehatan Masyarakat Kecamatan Pasar Minggu - Jaksel	Utang Belanja Barang Jasa BLUD	131.523.317			131.523.317		-	KOPERASI KARYAWAN RSUD PASAR REBO	
4.07.01.01.5200.000	Pusat Kesehatan Masyarakat Kecamatan Pasar Minggu - Jaksel	Utang Belanja Barang Jasa BLUD	176.082.500			176.082.500		-	PT. NAURA PERMATA NUSANTARA	
4.07.01.01.5200.000	Pusat Kesehatan Masyarakat Kecamatan Pasar Minggu - Jaksel	Utang Belanja Barang Jasa BLUD	195.547.000			195.547.000		-	PT. RAHAYU	
4.07.01.01.5200.000	Pusat Kesehatan Masyarakat Kecamatan Pasar Minggu - Jaksel	Utang Belanja Barang Jasa BLUD	198.729.300			198.729.300		-	PT. RAHAYU	
4.07.01.01.5200.000	Pusat Kesehatan Masyarakat Kecamatan Pasar Minggu - Jaksel	Utang Belanja Barang Jasa BLUD	212.812.542			212.812.542		-	Utang Kepada Pegawai	

KODE SKPD	NAMA SKPD	JENIS UTANG BELANJA	NILAI UTANG 31 DES 2019	PERIODE JANUARI S.D. DESEMBER 2020				NILAI UTANG 31 DES 2020	Nama Pihak Ketiga	Keterangan Barang/Jasa yang Diperoleh
				PENAMBAHAN		PENGURANGAN				
				Utang TA 2020	Koreksi Kurang Catat Utang TA 2019	PEMBAYARAN	Koreksi Lebih Catat Utang TA 2019			
1	2	3	4	5	6	7	8	9 = 4 + ((5+6) + (7+8))	11	14
5.07.01.01.5400.000	Pusat Kesehatan Masyarakat Kecamatan Makasar - Jaktim	Utang Belanja Barang Jasa BLUD	33.642.000			33.642.000		-	PT KIMIA FARMA TRADING & DISTRIBUTION	
5.07.01.01.5400.000	Pusat Kesehatan Masyarakat Kecamatan Makasar - Jaktim	Utang Belanja Barang Jasa BLUD	43.591.240			43.591.240		-	PT KIMIA FARMA TRADING & DISTRIBUTION	
0.07.01.04.0000.006	Rumah Sakit Khusus Daerah Duren Sawit	Utang Belanja Barang Jasa BLUD	173.927	66.260.988		173.927		66.260.988	PT. MACROCITRA ARDANASEJATI	
0.07.01.04.0000.006	Rumah Sakit Khusus Daerah Duren Sawit	Utang Belanja Barang Jasa BLUD	551.580	512.500		551.580		512.500	PT. TEMPO	
0.07.01.04.0000.006	Rumah Sakit Khusus Daerah Duren Sawit	Utang Belanja Barang Jasa BLUD	691.350	-		691.350		-	PT. UNITED DICO CITAS	
0.07.01.04.0000.006	Rumah Sakit Khusus Daerah Duren Sawit	Utang Belanja Barang Jasa BLUD	1.266.302	-		1.266.302		-	PT. ANARA TRISAKTI MEDIKA	
0.07.01.04.0000.006	Rumah Sakit Khusus Daerah Duren Sawit	Utang Belanja Barang Jasa BLUD	1.617.000	-		1.617.000		-	PT. PRATAMA SENTRA REHABILITASI	
0.07.01.04.0000.006	Rumah Sakit Khusus Daerah Duren Sawit	Utang Belanja Barang Jasa BLUD	1.985.661	-		1.985.661		-	PT. PRADIPTA CAKRAWALA PACIFIC	
0.07.01.04.0000.006	Rumah Sakit Khusus Daerah Duren Sawit	Utang Belanja Barang Jasa BLUD	2.970.000	-		2.970.000		-	PT. ALAM PUTRA SAKTI	
0.07.01.04.0000.006	Rumah Sakit Khusus Daerah Duren Sawit	Utang Belanja Barang Jasa BLUD	3.018.400	25.542.613		3.018.400		25.542.613	PT. MEGAH MEDIKA PHARMA	
0.07.01.04.0000.006	Rumah Sakit Khusus Daerah Duren Sawit	Utang Belanja Barang Jasa BLUD	4.139.514	26.672.258		4.139.514		26.672.258	PT. TRI SAPTA JAYA	
0.07.01.04.0000.006	Rumah Sakit Khusus Daerah Duren Sawit	Utang Belanja Barang Jasa BLUD	5.431.196	11.471.797		5.431.196		11.471.797	PT. PENTA VALENT	
0.07.01.04.0000.006	Rumah Sakit Khusus Daerah Duren Sawit	Utang Belanja Barang Jasa BLUD	6.485.842	60.020.512		6.485.842		60.020.512	PT. MENSA BINA SUKSES	
0.07.01.04.0000.006	Rumah Sakit Khusus Daerah Duren Sawit	Utang Belanja Barang Jasa BLUD	7.697.987	-		7.697.987		-	PT. SIERRA MANDIRI BERSAMA	
0.07.01.04.0000.006	Rumah Sakit Khusus Daerah Duren Sawit	Utang Belanja Barang Jasa BLUD	11.708.132	2.617.876		11.708.132		2.617.876	PT. DISTRIVERSA	
0.07.01.04.0000.006	Rumah Sakit Khusus Daerah Duren Sawit	Utang Belanja Barang Jasa BLUD	13.403.696	19.610.140		13.403.696		19.610.140	PT. LAWSIM ZECHA	
0.07.01.04.0000.006	Rumah Sakit Khusus Daerah Duren Sawit	Utang Belanja Barang Jasa BLUD	17.227.141	-		17.227.141		-	PT. REJEKI PRIMA ANUGERAH	
0.07.01.04.0000.006	Rumah Sakit Khusus Daerah Duren Sawit	Utang Belanja Barang Jasa BLUD	22.346.408	35.896.745		22.346.408		35.896.745	PT. DUTA AFIAT	
0.07.01.04.0000.006	Rumah Sakit Khusus Daerah Duren Sawit	Utang Belanja Barang Jasa BLUD	34.320.000	-		34.320.000		-	PT. TRINIAGA LESTARI	
0.07.01.04.0000.006	Rumah Sakit Khusus Daerah Duren Sawit	Utang Belanja Barang Jasa BLUD	36.723.500	-		36.723.500		-	CV. ADE PUTRA PERDANA	
0.07.01.04.0000.006	Rumah Sakit Khusus Daerah Duren Sawit	Utang Belanja Barang Jasa BLUD	42.124.309	-		42.124.309		-	PT. ENSEVAL PUTERA MEGATRADING	
0.07.01.04.0000.006	Rumah Sakit Khusus Daerah Duren Sawit	Utang Belanja Barang Jasa BLUD	48.811.731	98.990.156		48.811.731		98.990.156	PT. PARIT PADANG GLOBAL	
0.07.01.04.0000.006	Rumah Sakit Khusus Daerah Duren Sawit	Utang Belanja Barang Jasa BLUD	57.722.023	252.277.168		57.722.023		252.277.168	PT. ANTAR MITRA	
0.07.01.04.0000.006	Rumah Sakit Khusus Daerah Duren Sawit	Utang Belanja Barang Jasa BLUD	109.042.296	39.614.680		109.042.296		39.614.680	PT. KIMIA FARMA	
0.07.01.04.0000.006	Rumah Sakit Khusus Daerah Duren Sawit	Utang Belanja Barang Jasa BLUD	161.053.189	281.869.419		161.053.189		281.869.419	PT. ANUGERAH PHARMINDO LESTARI	
0.07.01.04.0000.006	Rumah Sakit Khusus Daerah Duren Sawit	Utang Belanja Barang Jasa BLUD	281.634.961	-		281.634.961		-	PT. AKTIFITAS ATMOSFIR	
0.07.01.04.0000.006	Rumah Sakit Khusus Daerah Duren Sawit	Utang Belanja Barang Jasa BLUD	338.347.480	143.657.571		338.347.480		143.657.571	PT. ANUGRAH ARGON MEDICA	
0.07.01.04.0000.010	Rumah Sakit Umum Daerah Pasar Minggu	Utang Belanja Barang Jasa BLUD	580.800			580.800		-	PT. AMALIA ARRAFAH UTAMA	BELANJA BAHAN OBAT - OBATAN
0.07.01.04.0000.010	Rumah Sakit Umum Daerah Pasar Minggu	Utang Belanja Barang Jasa BLUD	855.360			855.360		-	PT. SURGIKA ALKESINDO	BELANJA BAHAN MEDIS HABIS PAKAI
0.07.01.04.0000.010	Rumah Sakit Umum Daerah Pasar Minggu	Utang Belanja Barang Jasa BLUD	1.042.800			1.042.800		-	PT. PRIMA ALKESINDO NUSANTARA	BELANJA BAHAN MEDIS HABIS PAKAI
0.07.01.04.0000.010	Rumah Sakit Umum Daerah Pasar Minggu	Utang Belanja Barang Jasa BLUD	1.743.500			1.743.500		-	PT. SUMBER MITRA RAMOTHY	BELANJA BAHAN MEDIS HABIS PAKAI
0.07.01.04.0000.010	Rumah Sakit Umum Daerah Pasar Minggu	Utang Belanja Barang Jasa BLUD	2.589.376			2.589.376		-	PT. ADVANCE MEDICARE CORPORA	BELANJA BAHAN MEDIS HABIS PAKAI
0.07.01.04.0000.010	Rumah Sakit Umum Daerah Pasar Minggu	Utang Belanja Barang Jasa BLUD	2.805.000			2.805.000		-	PT. SEKARGUNA MEDIKA	BELANJA BAHAN MEDIS HABIS PAKAI
0.07.01.04.0000.010	Rumah Sakit Umum Daerah Pasar Minggu	Utang Belanja Barang Jasa BLUD	2.840.000			2.840.000		-	PT. LAWSIM ZECHA	BELANJA BAHAN OBAT - OBATAN
0.07.01.04.0000.010	Rumah Sakit Umum Daerah Pasar Minggu	Utang Belanja Barang Jasa BLUD	3.737.600			3.737.600		-	PT. DWIASRI GRAHAD	BELANJA BAHAN MEDIS HABIS PAKAI

KODE SKPD	NAMA SKPD	JENIS UTANG BELANJA	NILAI UTANG 31 DES 2019	PERIODE JANUARI S.D. DESEMBER 2020				NILAI UTANG 31 DES 2020	Nama Pihak Ketiga	Keterangan Barang/Jasa yang Diperoleh
				PENAMBAHAN		PENGURANGAN				
				Utang TA 2020	Koreksi Kurang Catat Utang TA 2019	PEMBAYARAN	Koreksi Lebih Catat Utang TA 2019			
1	2	3	4	5	6	7	8	9 = 4 + ((5+6) + (7+8))	11	14
0.07.01.04.0000.010	Rumah Sakit Umum Daerah Pasar Minggu	Utang Belanja Barang Jasa BLUD	3.915.000			3.915.000		-	PT. PERMATA BUNDA ARTANO	BELANJA BAHAN MEDIS HABIS PAKAI
0.07.01.04.0000.010	Rumah Sakit Umum Daerah Pasar Minggu	Utang Belanja Barang Jasa BLUD	4.733.437			4.733.437		-	PT. SINAR MULIA INDOMEDIKA	BELANJA BAHAN MEDIS HABIS PAKAI
0.07.01.04.0000.010	Rumah Sakit Umum Daerah Pasar Minggu	Utang Belanja Barang Jasa BLUD	5.038.732			5.038.732		-	PT. MENSA BINASUKSES	BELANJA BAHAN OBAT - OBATAN
0.07.01.04.0000.010	Rumah Sakit Umum Daerah Pasar Minggu	Utang Belanja Barang Jasa BLUD	7.019.821	156.526.560		7.019.821		156.526.560	PT. ANEKA GAS INDUSTRI	BELANJA PENGISIAN TABUNG OKSIGEN CAIR
0.07.01.04.0000.010	Rumah Sakit Umum Daerah Pasar Minggu	Utang Belanja Barang Jasa BLUD	7.359.200	1.216.000		7.359.200		1.216.000	PT. LABORATORIUM KLINIK WESTERINDO	BIAYA RUJUKAN PEMERIKSAAN HEMATOLOGY
0.07.01.04.0000.010	Rumah Sakit Umum Daerah Pasar Minggu	Utang Belanja Barang Jasa BLUD	7.500.000			7.500.000		-	PT. CIPTA MEDIKA INDONESIA	BELANJA BAHAN MEDIS HABIS PAKAI
0.07.01.04.0000.010	Rumah Sakit Umum Daerah Pasar Minggu	Utang Belanja Barang Jasa BLUD	7.983.000			7.983.000		-	PT. LIMA DISPO SELARAS	BELANJA BAHAN MEDIS HABIS PAKAI
0.07.01.04.0000.010	Rumah Sakit Umum Daerah Pasar Minggu	Utang Belanja Barang Jasa BLUD	9.208.500			9.208.500		-	PT. TEMPO	BELANJA BAHAN OBAT - OBATAN
0.07.01.04.0000.010	Rumah Sakit Umum Daerah Pasar Minggu	Utang Belanja Barang Jasa BLUD	10.246.698			10.246.698		-	PT. SAGI CAPRI	BELANJA BAHAN OBAT-OBATAN
0.07.01.04.0000.010	Rumah Sakit Umum Daerah Pasar Minggu	Utang Belanja Barang Jasa BLUD	11.309.015			11.309.015		-	PT. BINA SUKSES MEDIKA	BELANJA BAHAN MEDIS HABIS PAKAI
0.07.01.04.0000.010	Rumah Sakit Umum Daerah Pasar Minggu	Utang Belanja Barang Jasa BLUD	11.583.000			11.583.000		-	PT. MITRA FAJAR SELARAS	BELANJA BAHAN MEDIS HABIS PAKAI
0.07.01.04.0000.010	Rumah Sakit Umum Daerah Pasar Minggu	Utang Belanja Barang Jasa BLUD	13.320.000			13.320.000		-	PT. SEJAHTERA KARYA MULIA	BELANJA BAHAN MEDIS HABIS PAKAI
0.07.01.04.0000.010	Rumah Sakit Umum Daerah Pasar Minggu	Utang Belanja Barang Jasa BLUD	13.779.150			13.779.150		-	PT. SENTRA ASIA GEMILANG	BELANJA BAHAN MEDIS HABIS PAKAI
0.07.01.04.0000.010	Rumah Sakit Umum Daerah Pasar Minggu	Utang Belanja Barang Jasa BLUD	14.529.670			14.529.670		-	PT. INTISUMBER HASIL SEMPURNA	BELANJA BAHAN MEDIS HABIS PAKAI
0.07.01.04.0000.010	Rumah Sakit Umum Daerah Pasar Minggu	Utang Belanja Barang Jasa BLUD	15.409.941			15.409.941		-	PT. BINA SAN PRIMA	BELANJA BAHAN OBAT - OBATAN
0.07.01.04.0000.010	Rumah Sakit Umum Daerah Pasar Minggu	Utang Belanja Barang Jasa BLUD	16.001.700			16.001.700		-	PT. SABA INDOMEDIKA	BIAYA TES HEMATOLOGY ANALYZER
0.07.01.04.0000.010	Rumah Sakit Umum Daerah Pasar Minggu	Utang Belanja Barang Jasa BLUD	18.480.925			18.480.925		-	PT. MILLENIUM PHARMACON INTERNATIONAL	BELANJA BAHAN MEDIS HABIS PAKAI
0.07.01.04.0000.010	Rumah Sakit Umum Daerah Pasar Minggu	Utang Belanja Barang Jasa BLUD	19.404.000			19.404.000		-	PT. BERCA NIAGA MEDIKA	BELANJA BAHAN MEDIS HABIS PAKAI
0.07.01.04.0000.010	Rumah Sakit Umum Daerah Pasar Minggu	Utang Belanja Barang Jasa BLUD	20.802.896			20.802.896		-	PT. RAJAWALI NUSINDO	BELANJA BAHAN OBAT - OBATAN
0.07.01.04.0000.010	Rumah Sakit Umum Daerah Pasar Minggu	Utang Belanja Barang Jasa BLUD	21.003.840			21.003.840		-	PT. KHALIFI BERSINAR DJAYA	BELANJA BAHAN MEDIS HABIS PAKAI
0.07.01.04.0000.010	Rumah Sakit Umum Daerah Pasar Minggu	Utang Belanja Barang Jasa BLUD	23.434.142			23.434.142		-	PT. SAPTA SARI TAMA	BELANJA BAHAN OBAT-OBATAN
0.07.01.04.0000.010	Rumah Sakit Umum Daerah Pasar Minggu	Utang Belanja Barang Jasa BLUD	28.027.956			28.027.956		-	PT. BARKODE	BELANJA ALAT TULIS KANTOR
0.07.01.04.0000.010	Rumah Sakit Umum Daerah Pasar Minggu	Utang Belanja Barang Jasa BLUD	29.106.000			29.106.000		-	PT. KARINDO ALKESTRON	BELANJA BAHAN MEDIS HABIS PAKAI
0.07.01.04.0000.010	Rumah Sakit Umum Daerah Pasar Minggu	Utang Belanja Barang Jasa BLUD	35.322.950	5.240.000		35.322.950		5.240.000	PT. KIMIA FARMA	BELANJA BAHAN OBAT - OBATAN
0.07.01.04.0000.010	Rumah Sakit Umum Daerah Pasar Minggu	Utang Belanja Barang Jasa BLUD	37.191.000			37.191.000		-	PT. TERAMED INDONESIA	BELANJA BAHAN MEDIS HABIS PAKAI
0.07.01.04.0000.010	Rumah Sakit Umum Daerah Pasar Minggu	Utang Belanja Barang Jasa BLUD	51.778.375			51.778.375		-	PT. SINERGI TRIDAYA MEDICAL	BELANJA BAHAN MEDIS HABIS PAKAI
0.07.01.04.0000.010	Rumah Sakit Umum Daerah Pasar Minggu	Utang Belanja Barang Jasa BLUD	67.403.833	41.958.000		67.403.833		41.958.000	PT. ENSEVAL PUTERA MEGATRADING	BELANJA BAHAN OBAT - OBATAN
0.07.01.04.0000.010	Rumah Sakit Umum Daerah Pasar Minggu	Utang Belanja Barang Jasa BLUD	73.574.000			73.574.000		-	PT. MIRACHEN INACI	BELANJA BAHAN MEDIS HABIS PAKAI
0.07.01.04.0000.010	Rumah Sakit Umum Daerah Pasar Minggu	Utang Belanja Barang Jasa BLUD	84.430.044			84.430.044		-	PT. ANUGERAH PHARMINDO LESTARI	BELANJA BAHAN OBAT - OBATAN
0.07.01.04.0000.010	Rumah Sakit Umum Daerah Pasar Minggu	Utang Belanja Barang Jasa BLUD	98.271.187			98.271.187		-	PT. CALMIC INDONESIA	BELANJA ALAT RUMAH TANGGA
0.07.01.04.0000.010	Rumah Sakit Umum Daerah Pasar Minggu	Utang Belanja Barang Jasa BLUD	99.000.000			99.000.000		-	PT. FAJAR NUSA CONSULTANTS	JASA KONSULTASI PERENCANAAN PEKERJAAN (PROFESSIONAL STAFF MASA PERENCANAAN)
0.07.01.04.0000.010	Rumah Sakit Umum Daerah Pasar Minggu	Utang Belanja Barang Jasa BLUD	107.134.195			107.134.195		-	PT. PARIT PADANG GLOBAL	BELANJA BAHAN OBAT - OBATAN
0.07.01.04.0000.010	Rumah Sakit Umum Daerah Pasar Minggu	Utang Belanja Barang Jasa BLUD	113.496.000			113.496.000		-	PT. BINA ARTHA SEMESTA	BELANJA BAHAN MEDIS HABIS PAKAI
0.07.01.04.0000.010	Rumah Sakit Umum Daerah Pasar Minggu	Utang Belanja Barang Jasa BLUD	118.085.000			118.085.000		-	PT. PANCA PERSADA MEDIKA	BELANJA BAHAN MEDIS HABIS PAKAI
0.07.01.04.0000.010	Rumah Sakit Umum Daerah Pasar Minggu	Utang Belanja Barang Jasa BLUD	124.889.398			124.889.398		-	PT. PENTA VALENT	BELANJA BAHAN OBAT - OBATAN
0.07.01.04.0000.010	Rumah Sakit Umum Daerah Pasar Minggu	Utang Belanja Barang Jasa BLUD	131.111.021			131.111.021		-	CV. KUNTUM WIAJAY KUSUMA	BIAYA PELAYANAN PEMULASARAAN DAN TRANSPORTASI JENAZAH

KODE SKPD	NAMA SKPD	JENIS UTANG BELANJA	NILAI UTANG 31 DES 2019	PERIODE JANUARI S.D. DESEMBER 2020				NILAI UTANG 31 DES 2020	Nama Pihak Ketiga	Keterangan Barang/Jasa yang Diperoleh
				PENAMBAHAN		PENGURANGAN				
				Utang TA 2020	Koreksi Kurang Catat Utang TA 2019	PEMBAYARAN	Koreksi Lebih Catat Utang TA 2019			
1	2	3	4	5	6	7	8	9 = 4 + ((5+6) + (7+8))	11	14
0.07.01.04.0000.010	Rumah Sakit Umum Daerah Pasar Minggu	Utang Belanja Barang Jasa BLUD	131.203.875	107.857.283		131.203.875		107.857.283	PT. ANEKA GAS INDUSTRI PULOGADUNG WILAYAH III	BELANJA BAHAN MEDIS HABIS PAKAI
0.07.01.04.0000.010	Rumah Sakit Umum Daerah Pasar Minggu	Utang Belanja Barang Jasa BLUD	235.245.978			235.245.978		-	PT. MERAPI UTAMA PHARMA	BELANJA BAHAN OBAT - OBATAN
0.07.01.04.0000.010	Rumah Sakit Umum Daerah Pasar Minggu	Utang Belanja Barang Jasa BLUD	363.055.268	89.980.000		363.055.268		89.980.000	PT. ANUGRAH ARGON MEDICA	BELANJA BAHAN OBAT - OBATAN
0.07.01.04.0000.010	Rumah Sakit Umum Daerah Pasar Minggu	Utang Belanja Barang Jasa BLUD	451.258.535			451.258.535		-	PT. DOS NI ROHA	BELANJA BAHAN OBAT - OBATAN
0.07.01.04.0000.010	Rumah Sakit Umum Daerah Pasar Minggu	Utang Belanja Barang Jasa BLUD	609.717.523			609.717.523		-	PT. GOBEL DHARMA SARANA KARYA	BELANJA AIR MINERAL
0.07.01.04.0000.010	Rumah Sakit Umum Daerah Pasar Minggu	Utang Belanja Barang Jasa BLUD	895.225.000			895.225.000		-	PALANG MERAH INDONESIA	BIAYA KANTONG DARAH
0.07.01.04.0000.019	Rumah Sakit Umum Daerah Kalideres	Utang Belanja Barang Jasa BLUD	124.396			124.396		-	PT ANUGERAH PHARMINDO LESTARI	
0.07.01.04.0000.019	Rumah Sakit Umum Daerah Kalideres	Utang Belanja Barang Jasa BLUD	134.000			121.979	12.021	-	PT TIGARAKSA SATRIA	
0.07.01.04.0000.019	Rumah Sakit Umum Daerah Kalideres	Utang Belanja Barang Jasa BLUD	475.000			475.000		-	Matari Teknik	
0.07.01.04.0000.019	Rumah Sakit Umum Daerah Kalideres	Utang Belanja Barang Jasa BLUD	512.204			512.204		-	PT. SAGI CAPRI	
0.07.01.04.0000.019	Rumah Sakit Umum Daerah Kalideres	Utang Belanja Barang Jasa BLUD	610.000			610.000		-	CV. Makmur Jaya	
0.07.01.04.0000.019	Rumah Sakit Umum Daerah Kalideres	Utang Belanja Barang Jasa BLUD	632.500			632.500		-	PT TATANAN ELOK KARYA ASRI	
0.07.01.04.0000.019	Rumah Sakit Umum Daerah Kalideres	Utang Belanja Barang Jasa BLUD	880.000			880.000		-	PT FAIZ SEJAHTERA	
0.07.01.04.0000.019	Rumah Sakit Umum Daerah Kalideres	Utang Belanja Barang Jasa BLUD	935.000			935.000		-	PT. Era Medika (LPG)	
0.07.01.04.0000.019	Rumah Sakit Umum Daerah Kalideres	Utang Belanja Barang Jasa BLUD	944.997				944.997	-	PT MERAPI UTAMA PHARMA	
0.07.01.04.0000.019	Rumah Sakit Umum Daerah Kalideres	Utang Belanja Barang Jasa BLUD	975.000			975.000		-	CV. DWI TUNGGAL	
0.07.01.04.0000.019	Rumah Sakit Umum Daerah Kalideres	Utang Belanja Barang Jasa BLUD	990.000			990.000		-	Ryan's Dental Oktober	
0.07.01.04.0000.019	Rumah Sakit Umum Daerah Kalideres	Utang Belanja Barang Jasa BLUD	1.372.800			1.372.800		-	PT. MERAPI UTAMA PHARMA	
0.07.01.04.0000.019	Rumah Sakit Umum Daerah Kalideres	Utang Belanja Barang Jasa BLUD	1.628.017			1.628.017		-	PT ENSEVAL PUTERA MEGTRADING	
0.07.01.04.0000.019	Rumah Sakit Umum Daerah Kalideres	Utang Belanja Barang Jasa BLUD	1.778.040			1.778.040		-	PT ENSEVAL PUTERA MEGTRADING	
0.07.01.04.0000.019	Rumah Sakit Umum Daerah Kalideres	Utang Belanja Barang Jasa BLUD	1.928.800			1.928.800		-	PT MERAPI UTAMA PHARMA	
0.07.01.04.0000.019	Rumah Sakit Umum Daerah Kalideres	Utang Belanja Barang Jasa BLUD	2.094.600			2.094.600		-	PT TEMPO JAKARTA	
0.07.01.04.0000.019	Rumah Sakit Umum Daerah Kalideres	Utang Belanja Barang Jasa BLUD	2.112.000			2.112.000		-	PT MENSA BINASUKSES	
0.07.01.04.0000.019	Rumah Sakit Umum Daerah Kalideres	Utang Belanja Barang Jasa BLUD	2.200.000			2.200.000		-	CV. Unggul Multi Sarana	
0.07.01.04.0000.019	Rumah Sakit Umum Daerah Kalideres	Utang Belanja Barang Jasa BLUD	2.200.000			2.200.000		-	PT INTISUMBER HASIL SEMPURNA	
0.07.01.04.0000.019	Rumah Sakit Umum Daerah Kalideres	Utang Belanja Barang Jasa BLUD	2.325.000			2.325.000		-	Ryan's Dental November	
0.07.01.04.0000.019	Rumah Sakit Umum Daerah Kalideres	Utang Belanja Barang Jasa BLUD	2.550.000			2.550.000		-	PT ENSEVAL PUTERA MEGTRADING	
0.07.01.04.0000.019	Rumah Sakit Umum Daerah Kalideres	Utang Belanja Barang Jasa BLUD	2.660.300			2.660.300		-	PT ANTARMITRA SEMBADA	
0.07.01.04.0000.019	Rumah Sakit Umum Daerah Kalideres	Utang Belanja Barang Jasa BLUD	2.688.840			2.688.840		-	PT BINA SAN PRIMA	
0.07.01.04.0000.019	Rumah Sakit Umum Daerah Kalideres	Utang Belanja Barang Jasa BLUD	2.697.500			2.697.500		-	CV. Makmur Jaya	
0.07.01.04.0000.019	Rumah Sakit Umum Daerah Kalideres	Utang Belanja Barang Jasa BLUD	2.860.000			2.860.000		-	PT ALAM PUTERA SAKTI	
0.07.01.04.0000.019	Rumah Sakit Umum Daerah Kalideres	Utang Belanja Barang Jasa BLUD	2.865.000			2.865.000		-	Ryan's Dental Oktober	
0.07.01.04.0000.019	Rumah Sakit Umum Daerah Kalideres	Utang Belanja Barang Jasa BLUD	2.887.500			2.887.500		-	PT. Thomasong Nirmala	
0.07.01.04.0000.019	Rumah Sakit Umum Daerah Kalideres	Utang Belanja Barang Jasa BLUD	3.115.200			3.115.200		-	PT HYUNDAI ELEVATOR INDONESIA	
0.07.01.04.0000.019	Rumah Sakit Umum Daerah Kalideres	Utang Belanja Barang Jasa BLUD	3.716.790				3.716.790	-	PT TIARA KENCANA	
0.07.01.04.0000.019	Rumah Sakit Umum Daerah Kalideres	Utang Belanja Barang Jasa BLUD	4.023.800			4.023.800		-	CV. Subur Medi Sentosa	

KODE SKPD	NAMA SKPD	JENIS UTANG BELANJA	NILAI UTANG 31 DES 2019	PERIODE JANUARI S.D. DESEMBER 2020				NILAI UTANG 31 DES 2020	Nama Pihak Ketiga	Keterangan Barang/Jasa yang Diperoleh
				PENAMBAHAN		PENGURANGAN				
				Utang TA 2020	Koreksi Kurang Catat Utang TA 2019	PEMBAYARAN	Koreksi Lebih Catat Utang TA 2019			
1	2	3	4	5	6	7	8	9 = 4 + ((5+6) + (7+8))	11	14
0.07.01.04.0000.019	Rumah Sakit Umum Daerah Kalideres	Utang Belanja Barang Jasa BLUD	4.435.313			4.435.313		-	PT KIMIA FARMA TRADING & DISTRIBUTION	
0.07.01.04.0000.019	Rumah Sakit Umum Daerah Kalideres	Utang Belanja Barang Jasa BLUD	4.679.400				4.679.400	-	PT ABADI BERKAT PERKASA	
0.07.01.04.0000.019	Rumah Sakit Umum Daerah Kalideres	Utang Belanja Barang Jasa BLUD	5.031.950			5.031.950		-	PT. DAYA MUDA AGUNG	
0.07.01.04.0000.019	Rumah Sakit Umum Daerah Kalideres	Utang Belanja Barang Jasa BLUD	5.143.570			5.143.570		-	PT ANTARMITRA SEMBADA	
0.07.01.04.0000.019	Rumah Sakit Umum Daerah Kalideres	Utang Belanja Barang Jasa BLUD	5.744.996			5.744.996		-	PT PARIT PADANG GLOBAL	
0.07.01.04.0000.019	Rumah Sakit Umum Daerah Kalideres	Utang Belanja Barang Jasa BLUD	5.926.640			5.926.640		-	PT MERAPI UTAMA PHARMA	
0.07.01.04.0000.019	Rumah Sakit Umum Daerah Kalideres	Utang Belanja Barang Jasa BLUD	5.997.200			5.997.200		-	PT MURYA SUMBER WIJAYA	
0.07.01.04.0000.019	Rumah Sakit Umum Daerah Kalideres	Utang Belanja Barang Jasa BLUD	6.025.304			6.025.304		-	PT SAGI CAPRI	
0.07.01.04.0000.019	Rumah Sakit Umum Daerah Kalideres	Utang Belanja Barang Jasa BLUD	6.820.000			6.820.000		-	CV. Tiara Jaya Abadi	
0.07.01.04.0000.019	Rumah Sakit Umum Daerah Kalideres	Utang Belanja Barang Jasa BLUD	6.916.402			6.916.402		-	PT RAJAWALI NUSINDO	
0.07.01.04.0000.019	Rumah Sakit Umum Daerah Kalideres	Utang Belanja Barang Jasa BLUD	7.315.000			7.315.000		-	PT DOS NI ROHA	
0.07.01.04.0000.019	Rumah Sakit Umum Daerah Kalideres	Utang Belanja Barang Jasa BLUD	7.555.500			7.555.500		-	PT ANUGERAH PHARMINDO LESTARI	
0.07.01.04.0000.019	Rumah Sakit Umum Daerah Kalideres	Utang Belanja Barang Jasa BLUD	8.761.000			8.761.000		-	PT MERAPI UTAMA PHARMA	
0.07.01.04.0000.019	Rumah Sakit Umum Daerah Kalideres	Utang Belanja Barang Jasa BLUD	8.979.640			8.979.640		-	PT. MERAPI UTAMA PHARMA	
0.07.01.04.0000.019	Rumah Sakit Umum Daerah Kalideres	Utang Belanja Barang Jasa BLUD	9.240.000			9.240.000		-	PT SIGNA PROMEDIC SUPPLIES	
0.07.01.04.0000.019	Rumah Sakit Umum Daerah Kalideres	Utang Belanja Barang Jasa BLUD	9.916.480			9.916.480		-	PT PARIT PADANG GLOBAL	
0.07.01.04.0000.019	Rumah Sakit Umum Daerah Kalideres	Utang Belanja Barang Jasa BLUD	9.933.000			9.933.000		-	PT LANGEN PERDANA DIAMED	
0.07.01.04.0000.019	Rumah Sakit Umum Daerah Kalideres	Utang Belanja Barang Jasa BLUD	10.318.000			10.318.000		-	PT. Era Medika (Oksigen)	
0.07.01.04.0000.019	Rumah Sakit Umum Daerah Kalideres	Utang Belanja Barang Jasa BLUD	11.880.000			11.880.000		-	PT ENSEVAL PUTERA MEGTRADING	
0.07.01.04.0000.019	Rumah Sakit Umum Daerah Kalideres	Utang Belanja Barang Jasa BLUD	11.919.600			11.919.600		-	PT LANGEN PERDANA DIAMED	
0.07.01.04.0000.019	Rumah Sakit Umum Daerah Kalideres	Utang Belanja Barang Jasa BLUD	14.053.820				14.053.820	-	PT SALI POLAPA BERSAMA	
0.07.01.04.0000.019	Rumah Sakit Umum Daerah Kalideres	Utang Belanja Barang Jasa BLUD	14.256.000			14.256.000		-	PT MERAPI UTAMA PHARMA	
0.07.01.04.0000.019	Rumah Sakit Umum Daerah Kalideres	Utang Belanja Barang Jasa BLUD	15.000.000			15.000.000		-	PT. Biuteknika Bina Prima	
0.07.01.04.0000.019	Rumah Sakit Umum Daerah Kalideres	Utang Belanja Barang Jasa BLUD	15.999.999			15.999.999		-	PT ENSEVAL PUTERA MEGTRADING	
0.07.01.04.0000.019	Rumah Sakit Umum Daerah Kalideres	Utang Belanja Barang Jasa BLUD	16.208.148			16.208.148		-	PT ANUGERAH PHARMINDO LESTARI	
0.07.01.04.0000.019	Rumah Sakit Umum Daerah Kalideres	Utang Belanja Barang Jasa BLUD	17.560.400			17.560.400		-	PT FIXER LINTAS INDONESIA	
0.07.01.04.0000.019	Rumah Sakit Umum Daerah Kalideres	Utang Belanja Barang Jasa BLUD	21.008.075			21.008.075		-	PT ENSEVAL PUTERA MEGTRADING	
0.07.01.04.0000.019	Rumah Sakit Umum Daerah Kalideres	Utang Belanja Barang Jasa BLUD	24.103.414			24.103.414		-	PT PENDAR ANDHIKA PARAMARTHA	
0.07.01.04.0000.019	Rumah Sakit Umum Daerah Kalideres	Utang Belanja Barang Jasa BLUD	30.240.750			30.240.750		-	CV. Makmur Jaya	
0.07.01.04.0000.019	Rumah Sakit Umum Daerah Kalideres	Utang Belanja Barang Jasa BLUD	33.903.460			33.903.460		-	PT ANUGRAH ARGON MEDIKA	
0.07.01.04.0000.019	Rumah Sakit Umum Daerah Kalideres	Utang Belanja Barang Jasa BLUD	45.779.250			45.779.250		-	PT SARANA MAJU SEJAHTERA	
0.07.01.04.0000.019	Rumah Sakit Umum Daerah Kalideres	Utang Belanja Barang Jasa BLUD	47.411.952			47.411.952		-	PT INTISUMBER HASIL SEMPURNA	
0.07.01.04.0000.019	Rumah Sakit Umum Daerah Kalideres	Utang Belanja Barang Jasa BLUD	49.580.720			49.580.720		-	PT ANUGRAH ARGON MEDIKA	
0.07.01.04.0000.019	Rumah Sakit Umum Daerah Kalideres	Utang Belanja Barang Jasa BLUD	56.100.000			56.100.000		-	CV TOTA SOLUSI TATA UDARA	
0.07.01.04.0000.019	Rumah Sakit Umum Daerah Kalideres	Utang Belanja Barang Jasa BLUD	161.528.616			161.528.616		-	PT SUMBER SETIA ABADI	
0.07.01.04.0000.020	Rumah Sakit Umum Daerah Jagakarsa	Utang Belanja Barang Jasa BLUD	25.000			25.000		-	PT Tiara Kencana	

KODE SKPD	NAMA SKPD	JENIS UTANG BELANJA	NILAI UTANG 31 DES 2019	PERIODE JANUARI S.D. DESEMBER 2020				NILAI UTANG 31 DES 2020	Nama Pihak Ketiga	Keterangan Barang/Jasa yang Diperoleh
				PENAMBAHAN		PENGURANGAN				
				Utang TA 2020	Koreksi Kurang Catat Utang TA 2019	PEMBAYARAN	Koreksi Lebih Catat Utang TA 2019			
1	2	3	4	5	6	7	8	9 = 4 + ((5+6) + (7+8))	11	14
0.07.01.04.0000.020	Rumah Sakit Umum Daerah Jagakarsa	Utang Belanja Barang Jasa BLUD	500.000			500.000		-	Lucky Triani	
0.07.01.04.0000.020	Rumah Sakit Umum Daerah Jagakarsa	Utang Belanja Barang Jasa BLUD	1.361.998			1.361.998		-	PT Kimia Farna Trading	
0.07.01.04.0000.020	Rumah Sakit Umum Daerah Jagakarsa	Utang Belanja Barang Jasa BLUD	1.600.000			1.600.000		-	PT BSN Medical Indonesia	
0.07.01.04.0000.020	Rumah Sakit Umum Daerah Jagakarsa	Utang Belanja Barang Jasa BLUD	2.190.980			2.190.980		-	PT Astra Graphia	
0.07.01.04.0000.020	Rumah Sakit Umum Daerah Jagakarsa	Utang Belanja Barang Jasa BLUD	2.542.249			2.542.249		-	PT Sumber Baru Aneka Mobil	
0.07.01.04.0000.020	Rumah Sakit Umum Daerah Jagakarsa	Utang Belanja Barang Jasa BLUD	2.800.000			2.800.000		-	Narsum PMI	
0.07.01.04.0000.020	Rumah Sakit Umum Daerah Jagakarsa	Utang Belanja Barang Jasa BLUD	13.985.400			13.985.400		-	PT Adipraya Hijau Lestari	
0.07.01.04.0000.023	Rumah Sakit Umum Daerah Pesanggrahan	Utang Belanja Barang Jasa BLUD	62.000			62.000		-	RM Putera Minang	Belanja Obat
0.07.01.04.0000.023	Rumah Sakit Umum Daerah Pesanggrahan	Utang Belanja Barang Jasa BLUD	118.000			118.000		-	PT Global Dental	Belanja Obat
0.07.01.04.0000.023	Rumah Sakit Umum Daerah Pesanggrahan	Utang Belanja Barang Jasa BLUD	220.000			220.000		-	PT Harvest Medikal Indonesia	Belanja Obat
0.07.01.04.0000.023	Rumah Sakit Umum Daerah Pesanggrahan	Utang Belanja Barang Jasa BLUD	308.000			308.000		-	PT Anugerah Pharmindo Lestari	Belanja Obat
0.07.01.04.0000.023	Rumah Sakit Umum Daerah Pesanggrahan	Utang Belanja Barang Jasa BLUD	330.000			330.000		-	PT Indofarma Global Medika	Belanja Obat
0.07.01.04.0000.023	Rumah Sakit Umum Daerah Pesanggrahan	Utang Belanja Barang Jasa BLUD	496.848			496.848		-	PT Anugerah Pharmindo Lestari	Belanja Obat
0.07.01.04.0000.023	Rumah Sakit Umum Daerah Pesanggrahan	Utang Belanja Barang Jasa BLUD	557.999			557.999		-	PT Anara Trisakti Medika	Belanja Obat
0.07.01.04.0000.023	Rumah Sakit Umum Daerah Pesanggrahan	Utang Belanja Barang Jasa BLUD	592.869			592.869		-	PT Rajawali Nusindo	Belanja Obat
0.07.01.04.0000.023	Rumah Sakit Umum Daerah Pesanggrahan	Utang Belanja Barang Jasa BLUD	747.500			747.500		-	PT Rajawali Nusindo	Belanja Obat
0.07.01.04.0000.023	Rumah Sakit Umum Daerah Pesanggrahan	Utang Belanja Barang Jasa BLUD	748.400			748.400		-	PT Rajawali Nusindo	Belanja Obat
0.07.01.04.0000.023	Rumah Sakit Umum Daerah Pesanggrahan	Utang Belanja Barang Jasa BLUD	756.800			756.800		-	PT Sentrum Dentalindo	Belanja Obat
0.07.01.04.0000.023	Rumah Sakit Umum Daerah Pesanggrahan	Utang Belanja Barang Jasa BLUD	871.200			871.200		-	PT Anugerah Pharmindo Lestari	Belanja Obat
0.07.01.04.0000.023	Rumah Sakit Umum Daerah Pesanggrahan	Utang Belanja Barang Jasa BLUD	930.006			930.006		-	PT Kimia Farma	Belanja Obat
0.07.01.04.0000.023	Rumah Sakit Umum Daerah Pesanggrahan	Utang Belanja Barang Jasa BLUD	1.130.800			1.130.800		-	PT Anugerah Pharmindo Lestari	Belanja Obat
0.07.01.04.0000.023	Rumah Sakit Umum Daerah Pesanggrahan	Utang Belanja Barang Jasa BLUD	1.162.800			1.162.800		-	PT Rajawali Nusindo	Belanja Obat
0.07.01.04.0000.023	Rumah Sakit Umum Daerah Pesanggrahan	Utang Belanja Barang Jasa BLUD	1.188.000			1.188.000		-	PT Tempo	Belanja Obat
0.07.01.04.0000.023	Rumah Sakit Umum Daerah Pesanggrahan	Utang Belanja Barang Jasa BLUD	1.211.100			1.211.100		-	PT Cobra Dental Ind	Belanja Obat
0.07.01.04.0000.023	Rumah Sakit Umum Daerah Pesanggrahan	Utang Belanja Barang Jasa BLUD	1.229.999			1.229.999		-	PT Millenium Pharmacon International	Belanja Obat
0.07.01.04.0000.023	Rumah Sakit Umum Daerah Pesanggrahan	Utang Belanja Barang Jasa BLUD	1.393.700			1.393.700		-	PT Mensa Bina Sukses	Belanja Obat
0.07.01.04.0000.023	Rumah Sakit Umum Daerah Pesanggrahan	Utang Belanja Barang Jasa BLUD	1.424.170			1.424.170		-	PT Anugerah Pharmindo Lestari	Belanja Obat
0.07.01.04.0000.023	Rumah Sakit Umum Daerah Pesanggrahan	Utang Belanja Barang Jasa BLUD	1.500.000			1.500.000		-	PT Anugrah Mitra Selaras	Belanja Obat
0.07.01.04.0000.023	Rumah Sakit Umum Daerah Pesanggrahan	Utang Belanja Barang Jasa BLUD	1.518.000			1.518.000		-	PT Antar Mitra Sembada	Belanja Obat
0.07.01.04.0000.023	Rumah Sakit Umum Daerah Pesanggrahan	Utang Belanja Barang Jasa BLUD	1.760.000			1.760.000		-	PT Pelita Mandiri Sentosa	Belanja Obat
0.07.01.04.0000.023	Rumah Sakit Umum Daerah Pesanggrahan	Utang Belanja Barang Jasa BLUD	1.760.000			1.760.000		-	PT Pelita Mandiri Sentosa	Belanja Obat
0.07.01.04.0000.023	Rumah Sakit Umum Daerah Pesanggrahan	Utang Belanja Barang Jasa BLUD	1.764.180			1.764.180		-	PT Anugerah Pharmindo Lestari	Belanja Obat
0.07.01.04.0000.023	Rumah Sakit Umum Daerah Pesanggrahan	Utang Belanja Barang Jasa BLUD	1.840.000			1.840.000		-	PT Mega Pratama Medica Indo	Belanja Obat
0.07.01.04.0000.023	Rumah Sakit Umum Daerah Pesanggrahan	Utang Belanja Barang Jasa BLUD	1.903.000			1.903.000		-	PT Gaya Tama Mandiri	Belanja Alkes habis pakai
0.07.01.04.0000.023	Rumah Sakit Umum Daerah Pesanggrahan	Utang Belanja Barang Jasa BLUD	1.919.887			1.919.887		-	PT Mensa Bina Sukses	Belanja Alkes habis pakai
0.07.01.04.0000.023	Rumah Sakit Umum Daerah Pesanggrahan	Utang Belanja Barang Jasa BLUD	1.980.000			1.980.000		-	PT Merapi Utama Pharma	Belanja Alkes habis pakai
0.07.01.04.0000.023	Rumah Sakit Umum Daerah Pesanggrahan	Utang Belanja Barang Jasa BLUD	2.063.157			2.063.157		-	PT Tridaya Maju Bersama	Belanja Alkes habis pakai
0.07.01.04.0000.023	Rumah Sakit Umum Daerah Pesanggrahan	Utang Belanja Barang Jasa BLUD	2.079.000			2.079.000		-	PT Yunex Global Indo	Belanja Alkes habis pakai

KODE SKPD	NAMA SKPD	JENIS UTANG BELANJA	NILAI UTANG 31 DES 2019	PERIODE JANUARI S.D. DESEMBER 2020				NILAI UTANG 31 DES 2020	Nama Pihak Ketiga	Keterangan Barang/Jasa yang Diperoleh
				PENAMBAHAN		PENGURANGAN				
				Utang TA 2020	Koreksi Kurang Catat Utang TA 2019	PEMBAYARAN	Koreksi Lebih Catat Utang TA 2019			
1	2	3	4	5	6	7	8	9 = 4 + ((5+6) + (7+8))	11	14
0.07.01.04.0000.023	Rumah Sakit Umum Daerah Pesanggrahan	Utang Belanja Barang Jasa BLUD	2.481.600			2.481.600		-	PT Meukek Bumi Lestari	Belanja Alkes habis pakai
0.07.01.04.0000.023	Rumah Sakit Umum Daerah Pesanggrahan	Utang Belanja Barang Jasa BLUD	2.583.900			2.583.900		-	PT Anugerah Pharmindo Lestari	Belanja Alkes habis pakai
0.07.01.04.0000.023	Rumah Sakit Umum Daerah Pesanggrahan	Utang Belanja Barang Jasa BLUD	2.695.000			2.695.000		-	PT Megah Medika Pharma	Belanja Alkes habis pakai
0.07.01.04.0000.023	Rumah Sakit Umum Daerah Pesanggrahan	Utang Belanja Barang Jasa BLUD	3.095.400			3.095.400		-	PT Indofarma Global Medika	Belanja Alkes habis pakai
0.07.01.04.0000.023	Rumah Sakit Umum Daerah Pesanggrahan	Utang Belanja Barang Jasa BLUD	3.137.395			3.137.395		-	PT Rajawali Nusindo	Belanja Alkes habis pakai
0.07.01.04.0000.023	Rumah Sakit Umum Daerah Pesanggrahan	Utang Belanja Barang Jasa BLUD	3.520.000			3.520.000		-	PT Mitra Putra Jaya Pratama	Belanja Alkes habis pakai
0.07.01.04.0000.023	Rumah Sakit Umum Daerah Pesanggrahan	Utang Belanja Barang Jasa BLUD	3.600.300			3.600.300		-	PT Anugerah Pharmindo Lestari	Belanja Alkes habis pakai
0.07.01.04.0000.023	Rumah Sakit Umum Daerah Pesanggrahan	Utang Belanja Barang Jasa BLUD	3.712.000			3.712.000		-	PT Dos Ni Roha	Belanja Alkes habis pakai
0.07.01.04.0000.023	Rumah Sakit Umum Daerah Pesanggrahan	Utang Belanja Barang Jasa BLUD	3.762.000			3.762.000		-	PT Merapi Utama Pharma	Belanja Alkes habis pakai
0.07.01.04.0000.023	Rumah Sakit Umum Daerah Pesanggrahan	Utang Belanja Barang Jasa BLUD	4.515.500			4.515.500		-	Toko Yuli	Belanja Alkes habis pakai
0.07.01.04.0000.023	Rumah Sakit Umum Daerah Pesanggrahan	Utang Belanja Barang Jasa BLUD	4.598.000			4.598.000		-	PT Zalfa Mandiri	Belanja Alkes habis pakai
0.07.01.04.0000.023	Rumah Sakit Umum Daerah Pesanggrahan	Utang Belanja Barang Jasa BLUD	4.822.000			4.822.000		-	Toko Yuli	Belanja Alkes habis pakai
0.07.01.04.0000.023	Rumah Sakit Umum Daerah Pesanggrahan	Utang Belanja Barang Jasa BLUD	5.500.000			5.500.000		-	PT Rentokil Indonesia	Belanja Alkes habis pakai
0.07.01.04.0000.023	Rumah Sakit Umum Daerah Pesanggrahan	Utang Belanja Barang Jasa BLUD	5.526.000			5.526.000		-	PT Anugrah Argon Medica	Belanja Alkes habis pakai
0.07.01.04.0000.023	Rumah Sakit Umum Daerah Pesanggrahan	Utang Belanja Barang Jasa BLUD	5.638.016			5.638.016		-	PT Anugrah Argon Medica	Belanja Bahan Laboratorium
0.07.01.04.0000.023	Rumah Sakit Umum Daerah Pesanggrahan	Utang Belanja Barang Jasa BLUD	5.638.016			5.638.016		-	PT Anugrah Argon Medica	Belanja Bahan Laboratorium
0.07.01.04.0000.023	Rumah Sakit Umum Daerah Pesanggrahan	Utang Belanja Barang Jasa BLUD	6.131.597			6.131.597		-	PT Tiara Kencana	Belanja Bahan Laboratorium
0.07.01.04.0000.023	Rumah Sakit Umum Daerah Pesanggrahan	Utang Belanja Barang Jasa BLUD	6.150.000			6.150.000		-	PT Tempo	Belanja Bahan Laboratorium
0.07.01.04.0000.023	Rumah Sakit Umum Daerah Pesanggrahan	Utang Belanja Barang Jasa BLUD	6.165.950			6.165.950		-	Andromeda	Belanja Bahan Laboratorium
0.07.01.04.0000.023	Rumah Sakit Umum Daerah Pesanggrahan	Utang Belanja Barang Jasa BLUD	6.270.000			6.270.000		-	CV Surya Indah City	Belanja Bahan Laboratorium
0.07.01.04.0000.023	Rumah Sakit Umum Daerah Pesanggrahan	Utang Belanja Barang Jasa BLUD	6.334.500			6.334.500		-	PT Intisumber Hasil Sempurna	Belanja Bahan Laboratorium
0.07.01.04.0000.023	Rumah Sakit Umum Daerah Pesanggrahan	Utang Belanja Barang Jasa BLUD	6.600.000			6.600.000		-	CV Ukailindo Kreasitama	Belanja Pemeliharaan alkes
0.07.01.04.0000.023	Rumah Sakit Umum Daerah Pesanggrahan	Utang Belanja Barang Jasa BLUD	7.063.525			7.063.525		-	My Print	Belanja Pemeliharaan alkes
0.07.01.04.0000.023	Rumah Sakit Umum Daerah Pesanggrahan	Utang Belanja Barang Jasa BLUD	7.260.000			7.260.000		-	PT Anugrah Argon Medica	Belanja Pemeliharaan alkes
0.07.01.04.0000.023	Rumah Sakit Umum Daerah Pesanggrahan	Utang Belanja Barang Jasa BLUD	7.370.000			7.370.000		-	PT Bina Bakti Niaga Perkasa	Belanja Pemeliharaan alkes
0.07.01.04.0000.023	Rumah Sakit Umum Daerah Pesanggrahan	Utang Belanja Barang Jasa BLUD	7.525.000			7.525.000		-	PT Meukek Bumi Lestari	Belanja Pemeliharaan alkes
0.07.01.04.0000.023	Rumah Sakit Umum Daerah Pesanggrahan	Utang Belanja Barang Jasa BLUD	7.700.000			7.700.000		-	PT Mitra Inti Medika	Belanja Pemeliharaan alkes
0.07.01.04.0000.023	Rumah Sakit Umum Daerah Pesanggrahan	Utang Belanja Barang Jasa BLUD	7.835.700			7.835.700		-	PT Mustika Citra Rasa	Belanja Perlengkapan kantor
0.07.01.04.0000.023	Rumah Sakit Umum Daerah Pesanggrahan	Utang Belanja Barang Jasa BLUD	8.046.500			8.046.500		-	PT Rachma Arasy Sejahtera	Belanja Perlengkapan kantor
0.07.01.04.0000.023	Rumah Sakit Umum Daerah Pesanggrahan	Utang Belanja Barang Jasa BLUD	8.265.000			8.265.000		-	PT Global Pharma Indo	Belanja Perlengkapan kantor
0.07.01.04.0000.023	Rumah Sakit Umum Daerah Pesanggrahan	Utang Belanja Barang Jasa BLUD	8.365.500			8.365.500		-	CV Karya Guna	Belanja Perlengkapan kantor
0.07.01.04.0000.023	Rumah Sakit Umum Daerah Pesanggrahan	Utang Belanja Barang Jasa BLUD	8.400.000			8.400.000		-	PT Surgikal Alkesindo	Belanja Gas Medis
0.07.01.04.0000.023	Rumah Sakit Umum Daerah Pesanggrahan	Utang Belanja Barang Jasa BLUD	8.415.000			8.415.000		-	PT Signa Promedic Supplies	Belanja Bahan pangan Karyawan
0.07.01.04.0000.023	Rumah Sakit Umum Daerah Pesanggrahan	Utang Belanja Barang Jasa BLUD	8.650.000			8.650.000		-	PT Dwiasri Graha	Belanja Bahan pangan Karyawan
0.07.01.04.0000.023	Rumah Sakit Umum Daerah Pesanggrahan	Utang Belanja Barang Jasa BLUD	9.000.000			9.000.000		-	PT Mitra Asa Pratama	Belanja Bahan pangan Karyawan
0.07.01.04.0000.023	Rumah Sakit Umum Daerah Pesanggrahan	Utang Belanja Barang Jasa BLUD	9.889.000			9.889.000		-	PT Wastec International	Belanja Bahan pangan Karyawan
0.07.01.04.0000.023	Rumah Sakit Umum Daerah Pesanggrahan	Utang Belanja Barang Jasa BLUD	10.774.500			10.774.500		-	PT Nour Samsi Mandiri	Belanja Pemeliharaan Gedung
0.07.01.04.0000.023	Rumah Sakit Umum Daerah Pesanggrahan	Utang Belanja Barang Jasa BLUD	12.791.020			12.791.020		-	PT Restu Inanta	Belanja barang ART

KODE SKPD	NAMA SKPD	JENIS UTANG BELANJA	NILAI UTANG 31 DES 2019	PERIODE JANUARI S.D. DESEMBER 2020				NILAI UTANG 31 DES 2020	Nama Pihak Ketiga	Keterangan Barang/Jasa yang Diperoleh
				PENAMBAHAN		PENGURANGAN				
				Utang TA 2020	Koreksi Kurang Catat Utang TA 2019	PEMBAYARAN	Koreksi Lebih Catat Utang TA 2019			
1	2	3	4	5	6	7	8	9 = 4 + ((5+6) + (7+8))	11	14
0.07.01.04.0000.023	Rumah Sakit Umum Daerah Pesanggrahan	Utang Belanja Barang Jasa BLUD	13.800.000			13.800.000		-	PT Dwiasri Graha	Belanja Alat dan bahan kebersihan
0.07.01.04.0000.023	Rumah Sakit Umum Daerah Pesanggrahan	Utang Belanja Barang Jasa BLUD	18.683.500			18.683.500		-	PT Nusantara Akses Globalindo/ SKYROPE	Belanja Alat dan bahan kebersihan
0.07.01.04.0000.023	Rumah Sakit Umum Daerah Pesanggrahan	Utang Belanja Barang Jasa BLUD	21.961.000			21.961.000		-	Toko Yuli	Belanja Cetakan
0.07.01.04.0000.023	Rumah Sakit Umum Daerah Pesanggrahan	Utang Belanja Barang Jasa BLUD	22.320.531			22.320.531		-	PT Millenium Pharmacon International	Belanja pemeliharaan AC/Kulkas/TV/barang umum
0.07.01.04.0000.023	Rumah Sakit Umum Daerah Pesanggrahan	Utang Belanja Barang Jasa BLUD	24.646.000			24.646.000		-	Toko Yuli	Belanja bahan pangan pasien
0.07.01.04.0000.023	Rumah Sakit Umum Daerah Pesanggrahan	Utang Belanja Barang Jasa BLUD	35.054.800			35.054.800		-	PT Mitra Putera Jaya Pratama	Belanja bahan pangan pasien
0.07.01.04.0000.023	Rumah Sakit Umum Daerah Pesanggrahan	Utang Belanja Barang Jasa BLUD	41.334.000			41.334.000		-	PT Tempo	Belanja penanganan limbah
0.07.01.04.0000.023	Rumah Sakit Umum Daerah Pesanggrahan	Utang Belanja Barang Jasa BLUD	44.000.000			44.000.000		-	PT Airindo Sentra Medika	Belanja Pengendalian hama dan pemeliharaan IPAL
0.07.01.04.0000.023	Rumah Sakit Umum Daerah Pesanggrahan	Utang Belanja Barang Jasa BLUD	77.814.550			77.814.550		-	PT Wacana Indo mitra	Belanja Pengendalian hama dan pemeliharaan IPAL
0.07.01.04.0000.024	Rumah Sakit Umum Daerah Kramat Jati	Utang Belanja Barang Jasa BLUD	156.400			156.400		-	Apotek Kimia Farma	
0.07.01.04.0000.024	Rumah Sakit Umum Daerah Kramat Jati	Utang Belanja Barang Jasa BLUD	7.215.000			7.215.000		-	RSUD Pasar Rebo	
0.07.01.04.0000.024	Rumah Sakit Umum Daerah Kramat Jati	Utang Belanja Barang Jasa BLUD	12.792.120			12.792.120		-	PT Cardig Anugra Sarana Bersama	
0.07.01.04.0000.024	Rumah Sakit Umum Daerah Kramat Jati	Utang Belanja Barang Jasa BLUD	60.000.000			60.000.000		-	PT. Marina Cipta Pratama	
0.07.01.04.0000.025	Rumah Sakit Umum Daerah Ciracas	Utang Belanja Barang Jasa BLUD	86.750			86.750		-	PT Kimia Farma	
0.07.01.04.0000.025	Rumah Sakit Umum Daerah Ciracas	Utang Belanja Barang Jasa BLUD	208.800			208.800		-	PT Kimia Farma	
0.07.01.04.0000.025	Rumah Sakit Umum Daerah Ciracas	Utang Belanja Barang Jasa BLUD	220.000			220.000		-	PT Antarmitra Sembada	
0.07.01.04.0000.025	Rumah Sakit Umum Daerah Ciracas	Utang Belanja Barang Jasa BLUD	220.000			220.000		-	PT Antarmitra Sembada	
0.07.01.04.0000.025	Rumah Sakit Umum Daerah Ciracas	Utang Belanja Barang Jasa BLUD	275.000			275.000		-	PT Pelita Ibu	
0.07.01.04.0000.025	Rumah Sakit Umum Daerah Ciracas	Utang Belanja Barang Jasa BLUD	319.259			319.259		-	PT Kimia Farma	
0.07.01.04.0000.025	Rumah Sakit Umum Daerah Ciracas	Utang Belanja Barang Jasa BLUD	449.196			449.196		-	PT Kimia Farma	
0.07.01.04.0000.025	Rumah Sakit Umum Daerah Ciracas	Utang Belanja Barang Jasa BLUD	473.979			473.979		-	PT Kimia Farma	
0.07.01.04.0000.025	Rumah Sakit Umum Daerah Ciracas	Utang Belanja Barang Jasa BLUD	680.999			680.999		-	PT Kimia Farma	
0.07.01.04.0000.025	Rumah Sakit Umum Daerah Ciracas	Utang Belanja Barang Jasa BLUD	710.969			710.969		-	PT Kimia Farma	
0.07.01.04.0000.025	Rumah Sakit Umum Daerah Ciracas	Utang Belanja Barang Jasa BLUD	715.000			715.000		-	PT Kimia Farma	
0.07.01.04.0000.025	Rumah Sakit Umum Daerah Ciracas	Utang Belanja Barang Jasa BLUD	746.130			746.130		-	PT Kimia Farma	
0.07.01.04.0000.025	Rumah Sakit Umum Daerah Ciracas	Utang Belanja Barang Jasa BLUD	860.000			860.000		-	RSUD Pasar Rebo	
0.07.01.04.0000.025	Rumah Sakit Umum Daerah Ciracas	Utang Belanja Barang Jasa BLUD	874.995			874.995		-	PT Kimia Farma	
0.07.01.04.0000.025	Rumah Sakit Umum Daerah Ciracas	Utang Belanja Barang Jasa BLUD	896.399			896.399		-	PT Kimia Farma	
0.07.01.04.0000.025	Rumah Sakit Umum Daerah Ciracas	Utang Belanja Barang Jasa BLUD	960.000			960.000		-	Toko sembako 88	
0.07.01.04.0000.025	Rumah Sakit Umum Daerah Ciracas	Utang Belanja Barang Jasa BLUD	1.024.408			1.024.408		-	PT Sagi Capri	
0.07.01.04.0000.025	Rumah Sakit Umum Daerah Ciracas	Utang Belanja Barang Jasa BLUD	1.120.499			1.120.499		-	PT Kimia Farma	
0.07.01.04.0000.025	Rumah Sakit Umum Daerah Ciracas	Utang Belanja Barang Jasa BLUD	1.199.000			1.199.000		-	PT Anugerah Pharmindo L	
0.07.01.04.0000.025	Rumah Sakit Umum Daerah Ciracas	Utang Belanja Barang Jasa BLUD	1.237.500			1.237.500		-	PT Kimia Farma	
0.07.01.04.0000.025	Rumah Sakit Umum Daerah Ciracas	Utang Belanja Barang Jasa BLUD	1.399.200			1.399.200		-	PT Mensa Bina Sukses	
0.07.01.04.0000.025	Rumah Sakit Umum Daerah Ciracas	Utang Belanja Barang Jasa BLUD	1.410.695			1.410.695		-	PT Kimia Farma	
0.07.01.04.0000.025	Rumah Sakit Umum Daerah Ciracas	Utang Belanja Barang Jasa BLUD	1.438.338			1.438.338		-	PT Kimia Farma	
0.07.01.04.0000.025	Rumah Sakit Umum Daerah Ciracas	Utang Belanja Barang Jasa BLUD	1.617.248			1.617.248		-	PT Kimia Farma	

KODE SKPD	NAMA SKPD	JENIS UTANG BELANJA	NILAI UTANG 31 DES 2019	PERIODE JANUARI S.D. DESEMBER 2020				NILAI UTANG 31 DES 2020	Nama Pihak Ketiga	Keterangan Barang/Jasa yang Diperoleh
				PENAMBAHAN		PENGURANGAN				
				Utang TA 2020	Koreksi Kurang Catat Utang TA 2019	PEMBAYARAN	Koreksi Lebih Catat Utang TA 2019			
1	2	3	4	5	6	7	8	9 = 4 + ((5+6) + (7+8))	11	14
0.07.01.04.0000.025	Rumah Sakit Umum Daerah Ciracas	Utang Belanja Barang Jasa BLUD	1.650.000			1.650.000		-	CV Unggul Multi Sarana	
0.07.01.04.0000.025	Rumah Sakit Umum Daerah Ciracas	Utang Belanja Barang Jasa BLUD	1.673.100			1.673.100		-	PT Megah Medika	
0.07.01.04.0000.025	Rumah Sakit Umum Daerah Ciracas	Utang Belanja Barang Jasa BLUD	1.820.995			1.820.995		-	CV Hasanah	
0.07.01.04.0000.025	Rumah Sakit Umum Daerah Ciracas	Utang Belanja Barang Jasa BLUD	1.919.325			1.919.325		-	PT Parit Padang Global	
0.07.01.04.0000.025	Rumah Sakit Umum Daerah Ciracas	Utang Belanja Barang Jasa BLUD	2.112.000			2.112.000		-	PT Parit Padang Global	
0.07.01.04.0000.025	Rumah Sakit Umum Daerah Ciracas	Utang Belanja Barang Jasa BLUD	2.258.999			2.258.999		-	PT Kimia Farma	
0.07.01.04.0000.025	Rumah Sakit Umum Daerah Ciracas	Utang Belanja Barang Jasa BLUD	2.494.800			2.494.800		-	PT Bina Sejahtera Perkasa	
0.07.01.04.0000.025	Rumah Sakit Umum Daerah Ciracas	Utang Belanja Barang Jasa BLUD	2.760.000			2.760.000		-	PMI	
0.07.01.04.0000.025	Rumah Sakit Umum Daerah Ciracas	Utang Belanja Barang Jasa BLUD	3.329.325			3.329.325		-	PT Kimia Farma	
0.07.01.04.0000.025	Rumah Sakit Umum Daerah Ciracas	Utang Belanja Barang Jasa BLUD	3.345.000			3.345.000		-	RSUD Pasar Rebo	
0.07.01.04.0000.025	Rumah Sakit Umum Daerah Ciracas	Utang Belanja Barang Jasa BLUD	3.460.000			3.460.000		-	PT Rajawali Nusindo	
0.07.01.04.0000.025	Rumah Sakit Umum Daerah Ciracas	Utang Belanja Barang Jasa BLUD	3.587.470			3.587.470		-	PT Kimia Farma	
0.07.01.04.0000.025	Rumah Sakit Umum Daerah Ciracas	Utang Belanja Barang Jasa BLUD	3.761.640			3.761.640		-	PT Parit Padang Global	
0.07.01.04.0000.025	Rumah Sakit Umum Daerah Ciracas	Utang Belanja Barang Jasa BLUD	4.702.500			4.702.500		-	CV Amanah	
0.07.01.04.0000.025	Rumah Sakit Umum Daerah Ciracas	Utang Belanja Barang Jasa BLUD	5.365.939			5.365.939		-	PT Kimia Farma	
0.07.01.04.0000.025	Rumah Sakit Umum Daerah Ciracas	Utang Belanja Barang Jasa BLUD	6.000.000			6.000.000		-	PT Rentokill	
0.07.01.04.0000.025	Rumah Sakit Umum Daerah Ciracas	Utang Belanja Barang Jasa BLUD	6.080.140			6.080.140		-	CV Hasanah	
0.07.01.04.0000.025	Rumah Sakit Umum Daerah Ciracas	Utang Belanja Barang Jasa BLUD	7.700.000			7.700.000		-	PT Astajaya Surya Kencana	
0.07.01.04.0000.025	Rumah Sakit Umum Daerah Ciracas	Utang Belanja Barang Jasa BLUD	9.351.480			9.351.480		-	PT Kimia Farma	
0.07.01.04.0000.025	Rumah Sakit Umum Daerah Ciracas	Utang Belanja Barang Jasa BLUD	10.810.800			10.810.800		-	Adipraya Hijau Lestari	
0.07.01.04.0000.025	Rumah Sakit Umum Daerah Ciracas	Utang Belanja Barang Jasa BLUD	14.304.100			14.304.100		-	CV Hasanah	
0.07.01.04.0000.025	Rumah Sakit Umum Daerah Ciracas	Utang Belanja Barang Jasa BLUD	14.334.975			14.334.975		-	CV Hasanah	
0.07.01.04.0000.025	Rumah Sakit Umum Daerah Ciracas	Utang Belanja Barang Jasa BLUD	16.522.000			16.522.000		-	CV Amanah	
0.07.01.04.0000.025	Rumah Sakit Umum Daerah Ciracas	Utang Belanja Barang Jasa BLUD	16.861.350			16.861.350		-	CV Agung	
0.07.01.04.0000.025	Rumah Sakit Umum Daerah Ciracas	Utang Belanja Barang Jasa BLUD	17.050.000			17.050.000		-	PT Ogawa Triguna Prima	
0.07.01.04.0000.001	Rumah Sakit Umum Daerah Koja	Utang Belanja Barang Jasa BLUD	1.736.280	21.708.175		23.444.455		-	INTISUMBER HASIL SEMPURNA	
0.07.01.04.0000.001	Rumah Sakit Umum Daerah Koja	Utang Belanja Barang Jasa BLUD	2.541.000	10.551.600		10.492.200		2.600.400	BINA MAKMUR ABADI	
0.07.01.04.0000.001	Rumah Sakit Umum Daerah Koja	Utang Belanja Barang Jasa BLUD	2.591.820	86.612.093		25.923.425		63.280.488	BIOGEN SCIENTIFIC	
0.07.01.04.0000.001	Rumah Sakit Umum Daerah Koja	Utang Belanja Barang Jasa BLUD	3.206.500	1.228.087.585		1.183.677.688		47.616.397	RAJAWALI NUSINDO	
0.07.01.04.0000.001	Rumah Sakit Umum Daerah Koja	Utang Belanja Barang Jasa BLUD	3.645.500					3.645.500	Inti Buana Utama	
0.07.01.04.0000.001	Rumah Sakit Umum Daerah Koja	Utang Belanja Barang Jasa BLUD	3.900.050	333.064.270		336.964.320		-	DAYA GEMILANG	
0.07.01.04.0000.001	Rumah Sakit Umum Daerah Koja	Utang Belanja Barang Jasa BLUD	4.070.000	359.334.468		298.322.952	4.070.000	61.011.516	Ganda Rezeki Melimpah	
0.07.01.04.0000.001	Rumah Sakit Umum Daerah Koja	Utang Belanja Barang Jasa BLUD	4.884.886	14.526.164		13.893.459		5.517.591	LANNYNO TRIMURTI REZEKI	
0.07.01.04.0000.001	Rumah Sakit Umum Daerah Koja	Utang Belanja Barang Jasa BLUD	4.906.000	16.824.500		19.189.500		2.541.000	SETIA ANUGRAH MEDIKA	
0.07.01.04.0000.002	Rumah Sakit Umum Daerah Tarakan	Utang Belanja Barang Jasa BLUD	168.000	-		168.000		-	INSTALASI FARMASI RS THT BEDAH PROF. NIZAR	
0.07.01.04.0000.002	Rumah Sakit Umum Daerah Tarakan	Utang Belanja Barang Jasa BLUD	322.960	8.359.230		8.682.190		-	BIOGEN SCIENTFIC PT.	
0.07.01.04.0000.002	Rumah Sakit Umum Daerah Tarakan	Utang Belanja Barang Jasa BLUD	440.000	32.497.000		25.616.500		7.320.500	PT.PUTRA JAYA SURYA	
0.07.01.04.0000.002	Rumah Sakit Umum Daerah Tarakan	Utang Belanja Barang Jasa BLUD	772.200	138.990.375		139.762.575		-	TARAFIS ANUGERAH MEDIKA PT.	

KODE SKPD	NAMA SKPD	JENIS UTANG BELANJA	NILAI UTANG 31 DES 2019	PERIODE JANUARI S.D. DESEMBER 2020				NILAI UTANG 31 DES 2020	Nama Pihak Ketiga	Keterangan Barang/Jasa yang Diperoleh
				PENAMBAHAN		PENGURANGAN				
				Utang TA 2020	Koreksi Kurang Catat Utang TA 2019	PEMBAYARAN	Koreksi Lebih Catat Utang TA 2019			
1	2	3	4	5	6	7	8	9 = 4 + ((5+6) + (7+8))	11	14
0.07.01.04.0000.002	Rumah Sakit Umum Daerah Tarakan	Utang Belanja Barang Jasa BLUD	874.936	5.849.970		6.724.906		-	INDOFARMA GLOBAL MEDIKA PT	
0.07.01.04.0000.002	Rumah Sakit Umum Daerah Tarakan	Utang Belanja Barang Jasa BLUD	931.040	18.558.880		16.526.080		2.963.840	AGENA MEDIKA	
0.07.01.04.0000.002	Rumah Sakit Umum Daerah Tarakan	Utang Belanja Barang Jasa BLUD	950.000	-		950.000		-	SDS SUGIARTO DENTAL	
0.07.01.04.0000.002	Rumah Sakit Umum Daerah Tarakan	Utang Belanja Barang Jasa BLUD	1.359.600	14.049.200		11.330.000		4.078.800	SETIA ANUGRAH MEDIKA	
0.07.01.04.0000.002	Rumah Sakit Umum Daerah Tarakan	Utang Belanja Barang Jasa BLUD	1.364.000	3.546.400		4.725.600		184.800	PT.MEDEQ MANDIRI UTAMA	
0.07.01.04.0000.002	Rumah Sakit Umum Daerah Tarakan	Utang Belanja Barang Jasa BLUD	2.178.000	29.783.160		25.427.160		6.534.000	REKAMILENIUMINDO SELARAS	
0.07.01.04.0000.002	Rumah Sakit Umum Daerah Tarakan	Utang Belanja Barang Jasa BLUD	2.288.000	11.110.000		6.864.000		6.534.000	PT. MANDARIN GLOBAL MECHPRO	
0.07.01.04.0000.002	Rumah Sakit Umum Daerah Tarakan	Utang Belanja Barang Jasa BLUD	2.640.000	17.316.750		16.838.250		3.118.500	BERLIANTAMA DIAGNOSTIKA INDONESIA PT.	
0.07.01.04.0000.002	Rumah Sakit Umum Daerah Tarakan	Utang Belanja Barang Jasa BLUD	2.675.200	2.235.200		4.910.400		-	ADHYTIA ASHA MEDIKA	
0.07.01.04.0000.002	Rumah Sakit Umum Daerah Tarakan	Utang Belanja Barang Jasa BLUD	2.762.100	118.607.500		121.369.600		-	CV.WIRA MURNI UTAMA	
0.07.01.04.0000.002	Rumah Sakit Umum Daerah Tarakan	Utang Belanja Barang Jasa BLUD	2.803.000	-		2.803.000		-	TRI ANUGERAH JAYA	
0.07.01.04.0000.002	Rumah Sakit Umum Daerah Tarakan	Utang Belanja Barang Jasa BLUD	2.931.042	35.172.496		35.172.497		2.931.041	PT.INDOCARE PACIFIC	
0.07.01.04.0000.002	Rumah Sakit Umum Daerah Tarakan	Utang Belanja Barang Jasa BLUD	3.000.000	-		3.000.000		-	MULYA HUSADA JAYA PT.	
0.07.01.04.0000.002	Rumah Sakit Umum Daerah Tarakan	Utang Belanja Barang Jasa BLUD	3.105.300	81.037.648		36.930.448		47.212.500	INDOPRIMA BIONET PT.	
0.07.01.04.0000.002	Rumah Sakit Umum Daerah Tarakan	Utang Belanja Barang Jasa BLUD	3.960.000	22.770.000		26.730.000		-	PETAN DAYA MEDICA PT	
0.07.01.04.0000.002	Rumah Sakit Umum Daerah Tarakan	Utang Belanja Barang Jasa BLUD	4.157.890	28.179.910		23.834.800		8.503.000	KARUNIA ABADI ANUGRAH	
0.07.01.04.0000.002	Rumah Sakit Umum Daerah Tarakan	Utang Belanja Barang Jasa BLUD	4.444.000	149.958.325		154.402.325		-	PT.INDORAYA NUSANTARA DJAJA	
0.07.01.04.0000.002	Rumah Sakit Umum Daerah Tarakan	Utang Belanja Barang Jasa BLUD	4.730.000	-		4.730.000		-	SOLOCON INDUSTRY	
0.07.01.04.0000.002	Rumah Sakit Umum Daerah Tarakan	Utang Belanja Barang Jasa BLUD	4.752.000	-		4.752.000		-	TUJUH SAUDARA - FARMASI	
0.07.01.04.0000.002	Rumah Sakit Umum Daerah Tarakan	Utang Belanja Barang Jasa BLUD	4.785.000	12.210.000		16.995.000		-	CV.TUJUH SAMUDRA	
0.07.01.04.0000.002	Rumah Sakit Umum Daerah Tarakan	Utang Belanja Barang Jasa BLUD	4.889.799	47.524.504		27.148.601		25.265.702	PT.CASA VERDE INDONESIA	
0.07.01.04.0000.002	Rumah Sakit Umum Daerah Tarakan	Utang Belanja Barang Jasa BLUD	5.280.000	7.920.000		7.920.000		5.280.000	WORCHARDT PHARMA INDO	
0.07.01.04.0000.002	Rumah Sakit Umum Daerah Tarakan	Utang Belanja Barang Jasa BLUD	5.783.184	17.978.642		21.292.326		2.469.500	AGARINDO BIOLOGICAL LABORATORY PT	
0.07.01.04.0000.002	Rumah Sakit Umum Daerah Tarakan	Utang Belanja Barang Jasa BLUD	6.000.000	-		6.000.000		-	SEKARGUNA MEDIKA PT	
0.07.01.04.0000.002	Rumah Sakit Umum Daerah Tarakan	Utang Belanja Barang Jasa BLUD	6.095.000	2.438.000		8.533.000		-	SKBio NUSA MEDICA PT	
0.07.01.04.0000.002	Rumah Sakit Umum Daerah Tarakan	Utang Belanja Barang Jasa BLUD	6.444.052	20.547.098		26.991.148		2	RAJAWALI NUSINDO PT	
0.07.01.04.0000.002	Rumah Sakit Umum Daerah Tarakan	Utang Belanja Barang Jasa BLUD	6.600.000	75.431.000		69.568.000		12.463.000	BINA ARTHA SEMESTA	
0.07.01.04.0000.002	Rumah Sakit Umum Daerah Tarakan	Utang Belanja Barang Jasa BLUD	6.938.800	190.957.250		186.329.550		11.566.500	PT.APIX PRINTING	
0.07.01.04.0000.002	Rumah Sakit Umum Daerah Tarakan	Utang Belanja Barang Jasa BLUD	7.068.000	-		-		7.068.000	BIOGEN	
0.07.01.04.0000.002	Rumah Sakit Umum Daerah Tarakan	Utang Belanja Barang Jasa BLUD	7.556.450	19.581.100		23.157.750		3.979.800	YOTA MEDIKA INDONESIA PT.	
0.07.01.04.0000.002	Rumah Sakit Umum Daerah Tarakan	Utang Belanja Barang Jasa BLUD	7.679.998	82.260.798		36.840.796		53.100.000	ANUGERAH MITRA SELARAS	
0.07.01.04.0000.002	Rumah Sakit Umum Daerah Tarakan	Utang Belanja Barang Jasa BLUD	8.175.200	11.751.850		17.883.250		2.043.800	ABADI PERKASA BERSAMA ALKESINDO PT.	
0.07.01.04.0000.002	Rumah Sakit Umum Daerah Tarakan	Utang Belanja Barang Jasa BLUD	8.800.000	5.139.200		13.939.200		-	TRIPATRIA ANDALAN MEDIKA	
0.07.01.04.0000.002	Rumah Sakit Umum Daerah Tarakan	Utang Belanja Barang Jasa BLUD	8.905.930	15.001.470		8.905.930		15.001.470	DIPA PT	
0.07.01.04.0000.002	Rumah Sakit Umum Daerah Tarakan	Utang Belanja Barang Jasa BLUD	8.910.000	28.147.075		37.057.075		-	CV.GRASIA RAYA MANDIRI	
0.07.01.04.0000.002	Rumah Sakit Umum Daerah Tarakan	Utang Belanja Barang Jasa BLUD	9.066.420	-		9.066.420		-	METRO FARA INSANI	
0.07.01.04.0000.002	Rumah Sakit Umum Daerah Tarakan	Utang Belanja Barang Jasa BLUD	9.230.764	-		9.230.764		-	PT.MEDTRACOS	

KODE SKPD	NAMA SKPD	JENIS UTANG BELANJA	NILAI UTANG 31 DES 2019	PERIODE JANUARI S.D. DESEMBER 2020				NILAI UTANG 31 DES 2020	Nama Pihak Ketiga	Keterangan Barang/Jasa yang Diperoleh
				PENAMBAHAN		PENGURANGAN				
				Utang TA 2020	Koreksi Kurang Catat Utang TA 2019	PEMBAYARAN	Koreksi Lebih Catat Utang TA 2019			
1	2	3	4	5	6	7	8	9 = 4 + ((5+6) + (7+8))	11	14
0.07.01.04.0000.002	Rumah Sakit Umum Daerah Tarakan	Utang Belanja Barang Jasa BLUD	12.760.000	17.545.000		22.330.000		7.975.000	KARYA MEDIKA SEJATI PT.	
0.07.01.04.0000.002	Rumah Sakit Umum Daerah Tarakan	Utang Belanja Barang Jasa BLUD	14.080.000	-		14.080.000		-	Global Selaras Medika	
0.07.01.04.0000.002	Rumah Sakit Umum Daerah Tarakan	Utang Belanja Barang Jasa BLUD	14.850.000	-		-		14.850.000	AIR GASINDO	
0.07.01.04.0000.002	Rumah Sakit Umum Daerah Tarakan	Utang Belanja Barang Jasa BLUD	15.193.210	-		15.193.210		-	HOSPI MEDIK INDONESIA PT	
0.07.01.04.0000.002	Rumah Sakit Umum Daerah Tarakan	Utang Belanja Barang Jasa BLUD	16.500.000	75.900.000		66.000.000		26.400.000	ABADI MAKMUR BERSAMA PT.	
0.07.01.04.0000.002	Rumah Sakit Umum Daerah Tarakan	Utang Belanja Barang Jasa BLUD	16.886.250	73.310.486		44.989.945		45.206.791	LAWSIM ZECHA PT.	
0.07.01.04.0000.002	Rumah Sakit Umum Daerah Tarakan	Utang Belanja Barang Jasa BLUD	17.093.450	45.020.470		48.383.500		13.730.420	PANJI PRIMA DINAMIKA	
0.07.01.04.0000.002	Rumah Sakit Umum Daerah Tarakan	Utang Belanja Barang Jasa BLUD	18.699.946	22.159.984		39.099.930		1.760.000	ANDIARTA MATRA UTAMA	
0.07.01.04.0000.002	Rumah Sakit Umum Daerah Tarakan	Utang Belanja Barang Jasa BLUD	18.993.562	206.830.605		116.899.062		108.925.105	DISTRIVERSA BUANA MAS	
0.07.01.04.0000.002	Rumah Sakit Umum Daerah Tarakan	Utang Belanja Barang Jasa BLUD	19.023.743	71.558.293		75.899.651		14.682.385	SURGIKA ALKESINDO	
0.07.01.04.0000.002	Rumah Sakit Umum Daerah Tarakan	Utang Belanja Barang Jasa BLUD	19.356.710	66.312.400		85.669.110		-	PT.TRIMITRA JAYA ANGKASA	
0.07.01.04.0000.002	Rumah Sakit Umum Daerah Tarakan	Utang Belanja Barang Jasa BLUD	19.832.625	13.168.650		33.001.275		-	PT.PANJI PRIMA DINAMIKA	
0.07.01.04.0000.002	Rumah Sakit Umum Daerah Tarakan	Utang Belanja Barang Jasa BLUD	21.532.500	266.960.562		288.493.062		-	PT.BARINDO SURYA ARYATAMA	
0.07.01.04.0000.002	Rumah Sakit Umum Daerah Tarakan	Utang Belanja Barang Jasa BLUD	21.978.000	27.073.000		37.075.500		11.975.500	PANCARAYA KRISNAMANDIRI PT	
0.07.01.04.0000.002	Rumah Sakit Umum Daerah Tarakan	Utang Belanja Barang Jasa BLUD	21.995.220	56.512.394		65.479.738		13.027.876	PT.CALMIC INDONESIA	
0.07.01.04.0000.002	Rumah Sakit Umum Daerah Tarakan	Utang Belanja Barang Jasa BLUD	22.506.000	-		22.506.000		-	MULTIDAYA MEDIKA	
0.07.01.04.0000.002	Rumah Sakit Umum Daerah Tarakan	Utang Belanja Barang Jasa BLUD	22.506.000	31.641.500		54.147.500		-	DERMARELIS, PT	
0.07.01.04.0000.002	Rumah Sakit Umum Daerah Tarakan	Utang Belanja Barang Jasa BLUD	22.869.000	-		22.869.000		-	MEGA MEDICAL ABADI, PT	
0.07.01.04.0000.002	Rumah Sakit Umum Daerah Tarakan	Utang Belanja Barang Jasa BLUD	23.256.750	144.962.605		153.121.481		15.097.874	SAGI CAPRI PT	
0.07.01.04.0000.002	Rumah Sakit Umum Daerah Tarakan	Utang Belanja Barang Jasa BLUD	24.396.420	393.017.400		417.413.820		-	MEDITECH INDONESIA PT.	
0.07.01.04.0000.002	Rumah Sakit Umum Daerah Tarakan	Utang Belanja Barang Jasa BLUD	24.462.900	14.466.760		32.353.860		6.575.800	SIGMA ANDALAN NUSA	
0.07.01.04.0000.002	Rumah Sakit Umum Daerah Tarakan	Utang Belanja Barang Jasa BLUD	25.298.790	254.144.000		279.442.790		-	PT.WIRA MURNI UTAMA	
0.07.01.04.0000.002	Rumah Sakit Umum Daerah Tarakan	Utang Belanja Barang Jasa BLUD	26.540.965	82.626.775		96.196.760		12.970.980	PT.TOTAL MEDIKA PERSADA	
0.07.01.04.0000.002	Rumah Sakit Umum Daerah Tarakan	Utang Belanja Barang Jasa BLUD	27.244.800	47.520.000		66.844.800		7.920.000	PRIMA MITRA LESTARI PT	
0.07.01.04.0000.002	Rumah Sakit Umum Daerah Tarakan	Utang Belanja Barang Jasa BLUD	27.500.000	6.875.000		27.500.000		6.875.000	OXY MEDICA INDONESIA PT	
0.07.01.04.0000.002	Rumah Sakit Umum Daerah Tarakan	Utang Belanja Barang Jasa BLUD	28.545.000	42.927.555		63.315.450		8.157.105	SURYA JAYA LESTARI PT	
0.07.01.04.0000.002	Rumah Sakit Umum Daerah Tarakan	Utang Belanja Barang Jasa BLUD	28.600.000	28.600.000		57.200.000		-	KJPP ASRORI & REKAN	
0.07.01.04.0000.002	Rumah Sakit Umum Daerah Tarakan	Utang Belanja Barang Jasa BLUD	29.260.000	351.312.500		344.932.500		35.640.000	PT.ARTHA JAYA TONER	
0.07.01.04.0000.002	Rumah Sakit Umum Daerah Tarakan	Utang Belanja Barang Jasa BLUD	29.417.309	-		29.417.309		-	BERKEMBANG SELARAS DAYA PT.	
0.07.01.04.0000.002	Rumah Sakit Umum Daerah Tarakan	Utang Belanja Barang Jasa BLUD	31.573.000	21.010.650		27.950.000		24.633.650	KOPERASI PEGAWAI RS TARAKAN	
0.07.01.04.0000.002	Rumah Sakit Umum Daerah Tarakan	Utang Belanja Barang Jasa BLUD	31.680.000	13.310.000		44.990.000		-	PT.ADIWARNA BENTALA NIAGATAMA	
0.07.01.04.0000.002	Rumah Sakit Umum Daerah Tarakan	Utang Belanja Barang Jasa BLUD	32.543.792	56.772.773		32.543.792		56.772.773	POLARIS ALKES STARINDO PT.	
0.07.01.04.0000.002	Rumah Sakit Umum Daerah Tarakan	Utang Belanja Barang Jasa BLUD	33.359.752	58.183.493		73.372.245		18.171.000	UNITED DICO CITAS PT	
0.07.01.04.0000.002	Rumah Sakit Umum Daerah Tarakan	Utang Belanja Barang Jasa BLUD	33.521.000	95.170.000		86.559.500		42.131.500	APOTEK MK PLUIT	
0.07.01.04.0000.002	Rumah Sakit Umum Daerah Tarakan	Utang Belanja Barang Jasa BLUD	34.292.899	116.998.725		99.389.376		51.902.248	TIARA KENCANA	
0.07.01.04.0000.002	Rumah Sakit Umum Daerah Tarakan	Utang Belanja Barang Jasa BLUD	34.614.750	718.200.000		752.814.750		-	PT.MEGAH ALKESINDO	
0.07.01.04.0000.002	Rumah Sakit Umum Daerah Tarakan	Utang Belanja Barang Jasa BLUD	35.750.000	242.704.741		167.310.000		111.144.741	PT. TRANSMEDIC INDONESIA	
0.07.01.04.0000.002	Rumah Sakit Umum Daerah Tarakan	Utang Belanja Barang Jasa BLUD	36.155.002	37.110.005		73.265.007		-	CITRA DIAN PRATAMA	

KODE SKPD	NAMA SKPD	JENIS UTANG BELANJA	NILAI UTANG 31 DES 2019	PERIODE JANUARI S.D. DESEMBER 2020				NILAI UTANG 31 DES 2020	Nama Pihak Ketiga	Keterangan Barang/Jasa yang Diperoleh
				PENAMBAHAN		PENGURANGAN				
				Utang TA 2020	Koreksi Kurang Catat Utang TA 2019	PEMBAYARAN	Koreksi Lebih Catat Utang TA 2019			
1	2	3	4	5	6	7	8	9 = 4 + ((5+6) + (7+8))	11	14
0.07.01.04.0000.002	Rumah Sakit Umum Daerah Tarakan	Utang Belanja Barang Jasa BLUD	36.937.877	169.332.500		142.125.377		64.145.000	RAVINDRA PUTRAPRATAMA PT	
0.07.01.04.0000.002	Rumah Sakit Umum Daerah Tarakan	Utang Belanja Barang Jasa BLUD	37.745.400	53.033.750		84.436.000		6.343.150	MITRAPRIMA LESTARI PT	
0.07.01.04.0000.002	Rumah Sakit Umum Daerah Tarakan	Utang Belanja Barang Jasa BLUD	37.829.000	235.620.935		254.245.970		19.203.965	PT.NIAGA HIJAU MANDIRI	
0.07.01.04.0000.002	Rumah Sakit Umum Daerah Tarakan	Utang Belanja Barang Jasa BLUD	39.495.500	342.843.469		343.312.669		39.026.300	CV.TUJUH SAMUDRA	
0.07.01.04.0000.002	Rumah Sakit Umum Daerah Tarakan	Utang Belanja Barang Jasa BLUD	40.810.000	-		40.810.000		-	IDS MEDICAL SYSTEMS INDONESIA PT	
0.07.01.04.0000.002	Rumah Sakit Umum Daerah Tarakan	Utang Belanja Barang Jasa BLUD	42.664.611	132.808.090		143.524.936		31.947.765	MIDIF FARMA	
0.07.01.04.0000.002	Rumah Sakit Umum Daerah Tarakan	Utang Belanja Barang Jasa BLUD	42.812.002	123.016.851		165.828.853		-	DEMKA SAKTI	
0.07.01.04.0000.002	Rumah Sakit Umum Daerah Tarakan	Utang Belanja Barang Jasa BLUD	45.226.720	153.403.360		177.224.960		21.405.120	MULTIREDJEKI KITA PT	
0.07.01.04.0000.002	Rumah Sakit Umum Daerah Tarakan	Utang Belanja Barang Jasa BLUD	47.410.000	104.390.000		141.790.000		10.010.000	PT.GOMDA SINDARU INDONESIA	
0.07.01.04.0000.002	Rumah Sakit Umum Daerah Tarakan	Utang Belanja Barang Jasa BLUD	47.447.229	162.504.915		180.397.065		29.555.079	TRI SAPTA JAYA (JAKARTA 2)	
0.07.01.04.0000.002	Rumah Sakit Umum Daerah Tarakan	Utang Belanja Barang Jasa BLUD	49.149.689	8.332.800		57.482.489		-	COBRA DENTAL PT	
0.07.01.04.0000.002	Rumah Sakit Umum Daerah Tarakan	Utang Belanja Barang Jasa BLUD	51.755.000	16.555.000		16.555.000		51.755.000	PT.HOSPI NIAGA UTAMA	
0.07.01.04.0000.002	Rumah Sakit Umum Daerah Tarakan	Utang Belanja Barang Jasa BLUD	51.918.993	-		51.918.993		-	PT. BINABAKTI NIAGA PERKASA	
0.07.01.04.0000.002	Rumah Sakit Umum Daerah Tarakan	Utang Belanja Barang Jasa BLUD	51.975.000	51.975.000		86.625.000		17.325.000	MEDISON JAYA RAYA	
0.07.01.04.0000.002	Rumah Sakit Umum Daerah Tarakan	Utang Belanja Barang Jasa BLUD	52.250.000	83.600.000		94.050.000		41.800.000	FARMETA	
0.07.01.04.0000.002	Rumah Sakit Umum Daerah Tarakan	Utang Belanja Barang Jasa BLUD	54.275.760	222.591.600		222.591.600		54.275.760	FRISMED HOSLAB INDONESIA	
0.07.01.04.0000.002	Rumah Sakit Umum Daerah Tarakan	Utang Belanja Barang Jasa BLUD	57.200.000	514.091.930		393.092.150		178.199.780	PT.MITSUBISHI JAYA ELEVATOR AND ESCALATOR	
0.07.01.04.0000.002	Rumah Sakit Umum Daerah Tarakan	Utang Belanja Barang Jasa BLUD	61.799.320	174.573.080		133.717.320		102.655.080	KOPERASI PEGAWAI RSUD TARAKAN	
0.07.01.04.0000.002	Rumah Sakit Umum Daerah Tarakan	Utang Belanja Barang Jasa BLUD	63.940.800	143.990.550		171.538.950		36.392.400	VANTAGEBIO SCIENTIFIC SOLUTION PT.	
0.07.01.04.0000.002	Rumah Sakit Umum Daerah Tarakan	Utang Belanja Barang Jasa BLUD	65.583.898	150.585.769		197.884.697		18.284.970	AIR GASINDO, CV	
0.07.01.04.0000.002	Rumah Sakit Umum Daerah Tarakan	Utang Belanja Barang Jasa BLUD	66.863.984	109.013.520		149.921.904		25.955.600	LIMA DISPO SELARAS PT	
0.07.01.04.0000.002	Rumah Sakit Umum Daerah Tarakan	Utang Belanja Barang Jasa BLUD	67.616.010	87.762.510		145.740.870		9.637.650	TRI DHARMA ABADI PT	
0.07.01.04.0000.002	Rumah Sakit Umum Daerah Tarakan	Utang Belanja Barang Jasa BLUD	78.474.000	49.159.000		127.633.000		-	TRIPUTRA AMAN MAKMUR PT.	
0.07.01.04.0000.002	Rumah Sakit Umum Daerah Tarakan	Utang Belanja Barang Jasa BLUD	85.886.221	353.721.241		408.838.962		30.768.500	SAFIRA DWI PHARMA	
0.07.01.04.0000.002	Rumah Sakit Umum Daerah Tarakan	Utang Belanja Barang Jasa BLUD	97.350.000	1.493.099.905		1.353.088.155		237.361.750	PT.RAFILINDO ABISATYA PRATAMA	
0.07.01.04.0000.002	Rumah Sakit Umum Daerah Tarakan	Utang Belanja Barang Jasa BLUD	100.075.783	156.748.354		217.308.551		39.515.586	BINTANG SHAFWAN	
0.07.01.04.0000.002	Rumah Sakit Umum Daerah Tarakan	Utang Belanja Barang Jasa BLUD	102.609.122	52.923.200		138.780.422		16.751.900	PT.MITRALAB BUANA	
0.07.01.04.0000.002	Rumah Sakit Umum Daerah Tarakan	Utang Belanja Barang Jasa BLUD	104.340.711	211.303.086		315.643.797		-	SENTRA ASIA GEMILANG PT	
0.07.01.04.0000.002	Rumah Sakit Umum Daerah Tarakan	Utang Belanja Barang Jasa BLUD	105.892.996	-		105.892.996		-	PD.ACHANTUS	
0.07.01.04.0000.002	Rumah Sakit Umum Daerah Tarakan	Utang Belanja Barang Jasa BLUD	109.838.000	148.212.077		256.295.077		1.755.000	BRATACO	
0.07.01.04.0000.002	Rumah Sakit Umum Daerah Tarakan	Utang Belanja Barang Jasa BLUD	120.570.120	190.549.920		184.086.760		127.033.280	PT.TELEKOMUNIKASI INDONESIA	
0.07.01.04.0000.002	Rumah Sakit Umum Daerah Tarakan	Utang Belanja Barang Jasa BLUD	123.426.012	463.128.529		406.326.514		180.228.027	PENTA VALENT PT	
0.07.01.04.0000.002	Rumah Sakit Umum Daerah Tarakan	Utang Belanja Barang Jasa BLUD	126.127.089	566.780.632		629.442.649		63.465.072	PT.GADING PERSADA MANDIRI	
0.07.01.04.0000.002	Rumah Sakit Umum Daerah Tarakan	Utang Belanja Barang Jasa BLUD	133.325.296	409.861.250		400.007.257		143.179.289	MENSA BINA SUKSES. PT	
0.07.01.04.0000.002	Rumah Sakit Umum Daerah Tarakan	Utang Belanja Barang Jasa BLUD	134.640.000	205.920.000		284.196.000		56.364.000	KHALIFI BERSINAR DJAYA PT.	
0.07.01.04.0000.002	Rumah Sakit Umum Daerah Tarakan	Utang Belanja Barang Jasa BLUD	143.784.907	1.612.355.496		1.020.284.051		735.856.352	TEMPO PT	
0.07.01.04.0000.002	Rumah Sakit Umum Daerah Tarakan	Utang Belanja Barang Jasa BLUD	152.894.669	717.789.835		493.450.694		377.233.810	MADESA SEJAHTERA UTAMA PT	

KODE SKPD	NAMA SKPD	JENIS UTANG BELANJA	NILAI UTANG 31 DES 2019	PERIODE JANUARI S.D. DESEMBER 2020				NILAI UTANG 31 DES 2020	Nama Pihak Ketiga	Keterangan Barang/Jasa yang Diperoleh
				PENAMBAHAN		PENGURANGAN				
				Utang TA 2020	Koreksi Kurang Catat Utang TA 2019	PEMBAYARAN	Koreksi Lebih Catat Utang TA 2019			
1	2	3	4	5	6	7	8	9 = 4 + ((5+6) + (7+8))	11	14
0.07.01.04.0000.002	Rumah Sakit Umum Daerah Tarakan	Utang Belanja Barang Jasa BLUD	171.145.700	447.623.264		590.615.674		28.153.290	KARINDO ALKESTRON PT	
0.07.01.04.0000.002	Rumah Sakit Umum Daerah Tarakan	Utang Belanja Barang Jasa BLUD	175.610.175	-		175.610.175		-	DYRSA INTERNATIONAL,PT	
0.07.01.04.0000.002	Rumah Sakit Umum Daerah Tarakan	Utang Belanja Barang Jasa BLUD	188.532.725	1.950.411.823		1.915.872.225		223.072.323	KOPERASI PEGAWAI RSUD TARAKAN-RTP	
0.07.01.04.0000.002	Rumah Sakit Umum Daerah Tarakan	Utang Belanja Barang Jasa BLUD	189.350.150	637.535.250		711.770.400		115.115.000	CV.AGUNG	
0.07.01.04.0000.002	Rumah Sakit Umum Daerah Tarakan	Utang Belanja Barang Jasa BLUD	235.457.241	1.189.446.638		1.011.572.495		413.331.384	ENSEVAL PUTERA MEGATRADING, PT	
0.07.01.04.0000.002	Rumah Sakit Umum Daerah Tarakan	Utang Belanja Barang Jasa BLUD	239.811.000	1.491.643.208		1.468.576.824		262.877.384	CV.ARGA CIPTA ADHISAKTI	
0.07.01.04.0000.002	Rumah Sakit Umum Daerah Tarakan	Utang Belanja Barang Jasa BLUD	256.604.250	333.424.565		587.356.265		2.672.550	PERMATA BUNDA ARTANO	
0.07.01.04.0000.002	Rumah Sakit Umum Daerah Tarakan	Utang Belanja Barang Jasa BLUD	265.201.932	1.598.234.251		1.330.717.408		532.718.775	ANTARMITRA SEMBADA PT	
0.07.01.04.0000.002	Rumah Sakit Umum Daerah Tarakan	Utang Belanja Barang Jasa BLUD	290.899.400	943.303.900		902.555.500		331.647.800	NAHL MEDICA UTAMA PT	
0.07.01.04.0000.002	Rumah Sakit Umum Daerah Tarakan	Utang Belanja Barang Jasa BLUD	291.626.500	-		291.626.500		-	GLOBAL JAYA MEDIKA,PT	
0.07.01.04.0000.002	Rumah Sakit Umum Daerah Tarakan	Utang Belanja Barang Jasa BLUD	296.332.177	1.375.583.715		1.576.986.992		94.928.900	DELANO BERKAT ABADI	
0.07.01.04.0000.002	Rumah Sakit Umum Daerah Tarakan	Utang Belanja Barang Jasa BLUD	314.667.958	893.714.388		964.977.691		243.404.655	DELVI PRIMATAMA PT	
0.07.01.04.0000.002	Rumah Sakit Umum Daerah Tarakan	Utang Belanja Barang Jasa BLUD	395.022.846	1.753.063.572		1.712.199.575		435.886.843	ANEKA GAS	
0.07.01.04.0000.002	Rumah Sakit Umum Daerah Tarakan	Utang Belanja Barang Jasa BLUD	444.321.350	765.180.625		1.149.044.875		60.457.100	JANTRA REKA SAKSANAMAS PT	
0.07.01.04.0000.002	Rumah Sakit Umum Daerah Tarakan	Utang Belanja Barang Jasa BLUD	447.609.249	4.408.912.623		3.057.246.641		1.799.275.231	PARIT PADANG PT	
0.07.01.04.0000.002	Rumah Sakit Umum Daerah Tarakan	Utang Belanja Barang Jasa BLUD	453.769.500	420.479.970		776.432.800		97.816.670	MITRA FAJAR SELARAS PT	
0.07.01.04.0000.002	Rumah Sakit Umum Daerah Tarakan	Utang Belanja Barang Jasa BLUD	518.653.388	1.858.037.708		2.069.060.245		307.630.851	DOS NI ROHA PT	
0.07.01.04.0000.002	Rumah Sakit Umum Daerah Tarakan	Utang Belanja Barang Jasa BLUD	556.022.265	2.560.698.393		2.426.902.119		689.818.539	MERAPI UTAMA PHARMA PT	
0.07.01.04.0000.002	Rumah Sakit Umum Daerah Tarakan	Utang Belanja Barang Jasa BLUD	577.109.078	1.835.636.189		1.795.161.400		617.583.868	BINA SAN PRIMA	
0.07.01.04.0000.002	Rumah Sakit Umum Daerah Tarakan	Utang Belanja Barang Jasa BLUD	661.700.000	9.278.850.000		8.852.930.000		1.087.620.000	PALANG MERAH INDONESIA	
0.07.01.04.0000.002	Rumah Sakit Umum Daerah Tarakan	Utang Belanja Barang Jasa BLUD	832.176.117	1.252.384.188		1.696.213.273		388.347.032	MILLENIUM PHARMACON INTERNATIONAL	
0.07.01.04.0000.002	Rumah Sakit Umum Daerah Tarakan	Utang Belanja Barang Jasa BLUD	941.966.064	1.931.048.127		2.361.288.895		511.725.296	KIMIA FARMA	
0.07.01.04.0000.002	Rumah Sakit Umum Daerah Tarakan	Utang Belanja Barang Jasa BLUD	1.156.737.416	2.678.756.319		2.488.193.483		1.347.300.252	ANUGRAH ARGON MEDICA	
0.07.01.04.0000.002	Rumah Sakit Umum Daerah Tarakan	Utang Belanja Barang Jasa BLUD	1.176.446.860	3.673.890.732		3.135.760.500		1.714.577.092	ANUGERAH PHARMINDO LESTARI	
0.07.01.04.0000.002	Rumah Sakit Umum Daerah Tarakan	Utang Belanja Barang Jasa BLUD	1.939.649.800	9.708.894.302		11.648.544.102		-	ARIANDA MITRA SEJAHTERA PT.	
0.07.01.04.0000.002	Rumah Sakit Umum Daerah Tarakan	Utang Belanja Barang Jasa BLUD	2.825.684.261	3.557.290.000		5.307.614.262		1.075.359.999	PT. INDONESIA MEDIKAL INSTRUMENT	
0.07.01.04.0000.003	Rumah Sakit Umum Daerah Cengkareng	Utang Belanja Barang Jasa BLUD	5.083.549	3.270.850	-	8.354.399	-	-	Mitra Prima Lestari	Pembelian Persediaan Alkes & Obat-obatan
0.07.01.04.0000.003	Rumah Sakit Umum Daerah Cengkareng	Utang Belanja Barang Jasa BLUD	5.552.543	-	-	5.552.543	-	-	PT. Pasundan Jaya Abadi	Biaya ART
0.07.01.04.0000.004	Rumah Sakit Umum Daerah Pasar Rebo	Utang Belanja Barang Jasa BLUD	- 70.000					- 70.000	SAPTA SARI TAMA, PT	
0.07.01.04.0000.004	Rumah Sakit Umum Daerah Pasar Rebo	Utang Belanja Barang Jasa BLUD	440.000	54.670.000		22.110.000		33.000.000	DELVI PRIMATAMA. PT	
0.07.01.04.0000.004	Rumah Sakit Umum Daerah Pasar Rebo	Utang Belanja Barang Jasa BLUD	561.000	1.122.000		561.000		1.122.000	PANCARAYA KRISNAMANDIRI	
0.07.01.04.0000.004	Rumah Sakit Umum Daerah Pasar Rebo	Utang Belanja Barang Jasa BLUD	779.895	548.600		779.895		548.600	L ESSENTIAL. PT	
0.07.01.04.0000.004	Rumah Sakit Umum Daerah Pasar Rebo	Utang Belanja Barang Jasa BLUD	1.100.000	7.340.380		8.440.380		-	SUBUR MEDI SENTOSA CV	
0.07.01.04.0000.004	Rumah Sakit Umum Daerah Pasar Rebo	Utang Belanja Barang Jasa BLUD	1.550.000	2.100.000		3.650.000		-	BRATACHEM PT	
0.07.01.04.0000.004	Rumah Sakit Umum Daerah Pasar Rebo	Utang Belanja Barang Jasa BLUD	1.746.000	273.234.355		254.361.955		20.618.400	ANTAR MITRA SEMBADA (AMS), PT	
0.07.01.04.0000.004	Rumah Sakit Umum Daerah Pasar Rebo	Utang Belanja Barang Jasa BLUD	1.747.893	290.087.871		270.366.151		21.469.613	MENSA BINA SUKSES (MBS), PT	

KODE SKPD	NAMA SKPD	JENIS UTANG BELANJA	NILAI UTANG 31 DES 2019	PERIODE JANUARI S.D. DESEMBER 2020				NILAI UTANG 31 DES 2020	Nama Pihak Ketiga	Keterangan Barang/Jasa yang Diperoleh
				PENAMBAHAN		PENGURANGAN				
				Utang TA 2020	Koreksi Kurang Catat Utang TA 2019	PEMBAYARAN	Koreksi Lebih Catat Utang TA 2019			
1	2	3	4	5	6	7	8	9 = 4 + ((5+6) + (7+8))	11	14
0.07.01.04.0000.004	Rumah Sakit Umum Daerah Pasar Rebo	Utang Belanja Barang Jasa BLUD	1.872.348	8.830.731		2.822.348		7.880.731	BERKEMBANG SELARAS DAYA. PT	
0.07.01.04.0000.004	Rumah Sakit Umum Daerah Pasar Rebo	Utang Belanja Barang Jasa BLUD	2.216.250	-		2.216.250		-	CITRA DUA DIVA,PT	
0.07.01.04.0000.004	Rumah Sakit Umum Daerah Pasar Rebo	Utang Belanja Barang Jasa BLUD	2.375.000	-		2.375.000		-	HEARING VISION,PT	
0.07.01.04.0000.004	Rumah Sakit Umum Daerah Pasar Rebo	Utang Belanja Barang Jasa BLUD	2.600.400	-		2.600.400		-	MEDIKA TEKNIK BAHAMATAMA, PT	
0.07.01.04.0000.004	Rumah Sakit Umum Daerah Pasar Rebo	Utang Belanja Barang Jasa BLUD	2.811.235	32.088.326		22.058.135		12.841.426	SENTRUM DENTALINDO. PT	
0.07.01.04.0000.004	Rumah Sakit Umum Daerah Pasar Rebo	Utang Belanja Barang Jasa BLUD	2.930.375	13.026.625		13.026.625		2.930.375	CIPTA DHARMAGRAHA PRATAMA , CV	
0.07.01.04.0000.004	Rumah Sakit Umum Daerah Pasar Rebo	Utang Belanja Barang Jasa BLUD	3.274.000	19.059.000		15.853.000		6.480.000	DWI KARYA MANDALA PT	
0.07.01.04.0000.004	Rumah Sakit Umum Daerah Pasar Rebo	Utang Belanja Barang Jasa BLUD	3.430.000	-		3.430.000		-	SETIA ANUGRAH MEDIKA. PT	
0.07.01.04.0000.004	Rumah Sakit Umum Daerah Pasar Rebo	Utang Belanja Barang Jasa BLUD	3.621.987	-		3.621.987		-	TRIADI LINTAS PERSADA, PT	
0.07.01.04.0000.004	Rumah Sakit Umum Daerah Pasar Rebo	Utang Belanja Barang Jasa BLUD	3.671.364	-		3.671.364		-	COBRA DENTAL INDONESIA PT	
0.07.01.04.0000.004	Rumah Sakit Umum Daerah Pasar Rebo	Utang Belanja Barang Jasa BLUD	3.776.242	14.720.645		12.466.228		6.030.659	BINTANG SHAFWAN. PT	
0.07.01.04.0000.004	Rumah Sakit Umum Daerah Pasar Rebo	Utang Belanja Barang Jasa BLUD	3.940.000	-		3.940.000		-	VERSACON MEDICAL. PT	
0.07.01.04.0000.004	Rumah Sakit Umum Daerah Pasar Rebo	Utang Belanja Barang Jasa BLUD	4.061.782	-		4.061.782		-	DEMKA SAKTI, PT	
0.07.01.04.0000.004	Rumah Sakit Umum Daerah Pasar Rebo	Utang Belanja Barang Jasa BLUD	4.539.955	-		-		4.539.955	MULIA TEKNIK	
0.07.01.04.0000.004	Rumah Sakit Umum Daerah Pasar Rebo	Utang Belanja Barang Jasa BLUD	4.713.673	5.207.886		9.921.559		-	DWIASRI GRAHA PT	
0.07.01.04.0000.004	Rumah Sakit Umum Daerah Pasar Rebo	Utang Belanja Barang Jasa BLUD	5.728.602	9.563.237		15.291.839		-	DWIMITRA MULTI PRATAMA, PT	
0.07.01.04.0000.004	Rumah Sakit Umum Daerah Pasar Rebo	Utang Belanja Barang Jasa BLUD	5.742.550	39.163.600		44.906.150		-	B BRAUN MEDICAL INDONESIA. PT	
0.07.01.04.0000.004	Rumah Sakit Umum Daerah Pasar Rebo	Utang Belanja Barang Jasa BLUD	5.782.500	-		5.782.500		-	ENDO MEDICA NUSANTARA.PT	
0.07.01.04.0000.004	Rumah Sakit Umum Daerah Pasar Rebo	Utang Belanja Barang Jasa BLUD	6.382.800	37.690.040		44.072.840		-	AKURAT INTAN MADYA. PT	
0.07.01.04.0000.004	Rumah Sakit Umum Daerah Pasar Rebo	Utang Belanja Barang Jasa BLUD	6.643.579	-		6.643.579		-	LESINDO JAYA UTAMA. PT	
0.07.01.04.0000.004	Rumah Sakit Umum Daerah Pasar Rebo	Utang Belanja Barang Jasa BLUD	7.007.001	4.136.105		11.143.106		-	BINA ARTHA SEMESTA PT	
0.07.01.04.0000.004	Rumah Sakit Umum Daerah Pasar Rebo	Utang Belanja Barang Jasa BLUD	7.582.969	27.004.674		19.282.631		15.305.012	KEBAYORAN PHARMA. PT	
0.07.01.04.0000.004	Rumah Sakit Umum Daerah Pasar Rebo	Utang Belanja Barang Jasa BLUD	7.830.750	-		7.830.750		-	SOLOCONE INDUSTRY. PT	
0.07.01.04.0000.004	Rumah Sakit Umum Daerah Pasar Rebo	Utang Belanja Barang Jasa BLUD	8.077.000	-		8.077.000		-	PATRIOT MEDIKA NUSANTARA PT	
0.07.01.04.0000.004	Rumah Sakit Umum Daerah Pasar Rebo	Utang Belanja Barang Jasa BLUD	8.480.200	-		8.480.200		-	SAFIRA DWI PHARMA PT	
0.07.01.04.0000.004	Rumah Sakit Umum Daerah Pasar Rebo	Utang Belanja Barang Jasa BLUD	9.079.786	31.911.540		40.991.326		-	GOLDEN GLOBE MEDICA, PT	
0.07.01.04.0000.004	Rumah Sakit Umum Daerah Pasar Rebo	Utang Belanja Barang Jasa BLUD	9.211.720	-		-		9.211.720	SUMBER MITRA. CV	
0.07.01.04.0000.004	Rumah Sakit Umum Daerah Pasar Rebo	Utang Belanja Barang Jasa BLUD	9.384.137	7.165.636		16.549.773		-	PERMATA BUNDA ARTANO PT	
0.07.01.04.0000.004	Rumah Sakit Umum Daerah Pasar Rebo	Utang Belanja Barang Jasa BLUD	9.509.500	22.753.500		32.263.000		-	MURTI INDAH SENTOSA PT	
0.07.01.04.0000.004	Rumah Sakit Umum Daerah Pasar Rebo	Utang Belanja Barang Jasa BLUD	9.525.600	52.055.493		52.693.767		8.887.326	MITSUBISHI JAYA ELEVATOR ANF ESCALATOR PT	
0.07.01.04.0000.004	Rumah Sakit Umum Daerah Pasar Rebo	Utang Belanja Barang Jasa BLUD	9.779.840	8.668.000		18.447.840		-	AGUNG MANDIRI SENTOSA. PT	
0.07.01.04.0000.004	Rumah Sakit Umum Daerah Pasar Rebo	Utang Belanja Barang Jasa BLUD	10.250.680	-		10.250.680		-	MULTIGUNA CIPTASENTOSA PT	
0.07.01.04.0000.004	Rumah Sakit Umum Daerah Pasar Rebo	Utang Belanja Barang Jasa BLUD	10.326.919	7.775.411		18.102.330		-	ARDIA PERDANA INDONESIA PT	
0.07.01.04.0000.004	Rumah Sakit Umum Daerah Pasar Rebo	Utang Belanja Barang Jasa BLUD	10.408.762	130.128.351		106.156.135		34.380.978	PETAN DAYA MEDICA. PT	
0.07.01.04.0000.004	Rumah Sakit Umum Daerah Pasar Rebo	Utang Belanja Barang Jasa BLUD	10.679.092	-		9.133.637		1.545.455	ANDIARTA MATRA UTAMA. PT	
0.07.01.04.0000.004	Rumah Sakit Umum Daerah Pasar Rebo	Utang Belanja Barang Jasa BLUD	10.710.234	12.123.310		22.258.684		574.860	TOTAL MEDIKA PERSADA PT	
0.07.01.04.0000.004	Rumah Sakit Umum Daerah Pasar Rebo	Utang Belanja Barang Jasa BLUD	10.756.200	21.512.400		26.890.500		5.378.100	BARKODE, PT	

KODE SKPD	NAMA SKPD	JENIS UTANG BELANJA	NILAI UTANG 31 DES 2019	PERIODE JANUARI S.D. DESEMBER 2020				NILAI UTANG 31 DES 2020	Nama Pihak Ketiga	Keterangan Barang/Jasa yang Diperoleh
				PENAMBAHAN		PENGURANGAN				
				Utang TA 2020	Koreksi Kurang Catat Utang TA 2019	PEMBAYARAN	Koreksi Lebih Catat Utang TA 2019			
1	2	3	4	5	6	7	8	9 = 4 + ((5+6) + (7+8))	11	14
0.07.01.04.0000.004	Rumah Sakit Umum Daerah Pasar Rebo	Utang Belanja Barang Jasa BLUD	10.785.750	280.943.375		270.453.125		21.276.000	Berliantama diagnostika indonesia PT	
0.07.01.04.0000.004	Rumah Sakit Umum Daerah Pasar Rebo	Utang Belanja Barang Jasa BLUD	10.795.680	-		10.795.680		-	WASTEC INTERNATIONAL. PT	
0.07.01.04.0000.004	Rumah Sakit Umum Daerah Pasar Rebo	Utang Belanja Barang Jasa BLUD	11.330.787	54.801.138		43.733.738		22.398.187	SAGI CAPRI, PT	
0.07.01.04.0000.004	Rumah Sakit Umum Daerah Pasar Rebo	Utang Belanja Barang Jasa BLUD	11.546.946	12.407.089		23.954.035		-	FOKUS DIAGNOSTIC INDONESIA,PT	
0.07.01.04.0000.004	Rumah Sakit Umum Daerah Pasar Rebo	Utang Belanja Barang Jasa BLUD	12.374.713	-		12.374.713		-	SATRIA KENCANA MEDIKA, CV	
0.07.01.04.0000.004	Rumah Sakit Umum Daerah Pasar Rebo	Utang Belanja Barang Jasa BLUD	12.410.640	43.437.243		51.711.003		4.136.880	INDOMEDIKA SOLUSINDO, PT	
0.07.01.04.0000.004	Rumah Sakit Umum Daerah Pasar Rebo	Utang Belanja Barang Jasa BLUD	12.436.031	-		12.436.031		-	MITRA MEDIKA UTAMA. PT	
0.07.01.04.0000.004	Rumah Sakit Umum Daerah Pasar Rebo	Utang Belanja Barang Jasa BLUD	12.548.900	47.147.025		49.983.825		9.712.100	KLIP PLASTIK. PT	
0.07.01.04.0000.004	Rumah Sakit Umum Daerah Pasar Rebo	Utang Belanja Barang Jasa BLUD	12.946.593	-		12.946.593		-	OSTA PRIMEDHIA VENTURA PT	
0.07.01.04.0000.004	Rumah Sakit Umum Daerah Pasar Rebo	Utang Belanja Barang Jasa BLUD	12.975.136	-		12.975.136		-	INDOSOPHA SAKTI, PT	
0.07.01.04.0000.004	Rumah Sakit Umum Daerah Pasar Rebo	Utang Belanja Barang Jasa BLUD	13.130.049	-		13.130.049		-	PRIMA HUSADA, CV	
0.07.01.04.0000.004	Rumah Sakit Umum Daerah Pasar Rebo	Utang Belanja Barang Jasa BLUD	13.543.750	-		13.543.750		-	BUANA INTIPRIMA USAHA PT	
0.07.01.04.0000.004	Rumah Sakit Umum Daerah Pasar Rebo	Utang Belanja Barang Jasa BLUD	13.790.000	33.418.000		42.910.000		4.298.000	RAVINDRA PUTRA PRATAMA.PT	
0.07.01.04.0000.004	Rumah Sakit Umum Daerah Pasar Rebo	Utang Belanja Barang Jasa BLUD	13.861.636	162.263.885		176.125.521		-	BALINA AGUNG PERKASA. PT	
0.07.01.04.0000.004	Rumah Sakit Umum Daerah Pasar Rebo	Utang Belanja Barang Jasa BLUD	14.539.338	9.825.375		24.364.713		-	BIOGEN SCIENTIFIC. PT	
0.07.01.04.0000.004	Rumah Sakit Umum Daerah Pasar Rebo	Utang Belanja Barang Jasa BLUD	15.323.550	46.574.494		61.898.044		-	AFINA SINAR CEMERLANG, PT	
0.07.01.04.0000.004	Rumah Sakit Umum Daerah Pasar Rebo	Utang Belanja Barang Jasa BLUD	15.657.448	288.500.481		252.184.941		51.972.988	SEJAHTERA KARYA MULIA PT	
0.07.01.04.0000.004	Rumah Sakit Umum Daerah Pasar Rebo	Utang Belanja Barang Jasa BLUD	15.733.602	30.127.230		39.246.744		6.614.088	ARKSTARINDO ARTHA MAKMUR, PT	
0.07.01.04.0000.004	Rumah Sakit Umum Daerah Pasar Rebo	Utang Belanja Barang Jasa BLUD	15.734.449	-		13.284.449		2.450.000	D&D BERSAUDARA, CV	
0.07.01.04.0000.004	Rumah Sakit Umum Daerah Pasar Rebo	Utang Belanja Barang Jasa BLUD	18.196.809	-		18.196.809		-	HARJAMUKTI INDAH LESTARI PT	
0.07.01.04.0000.004	Rumah Sakit Umum Daerah Pasar Rebo	Utang Belanja Barang Jasa BLUD	18.471.040	-		18.471.040		-	PARIPURA RAYA. PT	
0.07.01.04.0000.004	Rumah Sakit Umum Daerah Pasar Rebo	Utang Belanja Barang Jasa BLUD	18.715.000	197.000.000		215.715.000		-	PRIMANUSA MUKTI UTAMA	
0.07.01.04.0000.004	Rumah Sakit Umum Daerah Pasar Rebo	Utang Belanja Barang Jasa BLUD	18.962.360	208.025.800		169.289.510		57.698.650	MEGAH MEDIKA PHARMA, PT	
0.07.01.04.0000.004	Rumah Sakit Umum Daerah Pasar Rebo	Utang Belanja Barang Jasa BLUD	19.110.000	-		-		19.110.000	TEMINDO JAYA KREATIF. PT	
0.07.01.04.0000.004	Rumah Sakit Umum Daerah Pasar Rebo	Utang Belanja Barang Jasa BLUD	19.276.450	108.601.175		108.601.175		19.276.450	OPTIK TUNGGAL SEMPURNA PT	
0.07.01.04.0000.004	Rumah Sakit Umum Daerah Pasar Rebo	Utang Belanja Barang Jasa BLUD	19.363.800	-		19.363.800		-	MIURA INDONESIA PT	
0.07.01.04.0000.004	Rumah Sakit Umum Daerah Pasar Rebo	Utang Belanja Barang Jasa BLUD	19.650.750	-		19.650.750		-	AKURAT SAKTI JAYA PT	
0.07.01.04.0000.004	Rumah Sakit Umum Daerah Pasar Rebo	Utang Belanja Barang Jasa BLUD	19.686.446	59.059.339		78.745.785		-	MULTIPARD MANDIRI. PT	
0.07.01.04.0000.004	Rumah Sakit Umum Daerah Pasar Rebo	Utang Belanja Barang Jasa BLUD	20.984.170	5.516.000		26.500.170		-	DERMARELIS, PT	
0.07.01.04.0000.004	Rumah Sakit Umum Daerah Pasar Rebo	Utang Belanja Barang Jasa BLUD	21.036.466	4.728.000		25.764.466		-	DAMYAS ADI. PT	
0.07.01.04.0000.004	Rumah Sakit Umum Daerah Pasar Rebo	Utang Belanja Barang Jasa BLUD	21.145.140	135.349.553		154.006.583		2.488.110	DISTRIVERSA BUANA MAS (DBM), PT	
0.07.01.04.0000.004	Rumah Sakit Umum Daerah Pasar Rebo	Utang Belanja Barang Jasa BLUD	21.208.034	48.899.547		67.327.911		2.779.670	MULTI HUSADA FARMA, PT	
0.07.01.04.0000.004	Rumah Sakit Umum Daerah Pasar Rebo	Utang Belanja Barang Jasa BLUD	21.491.715	73.071.831		94.563.546		-	DEXA ARFINDO PRATAMA,PT	
0.07.01.04.0000.004	Rumah Sakit Umum Daerah Pasar Rebo	Utang Belanja Barang Jasa BLUD	21.586.028	62.303.315		83.889.343		-	ENERGI MEDISTRON PT.	
0.07.01.04.0000.004	Rumah Sakit Umum Daerah Pasar Rebo	Utang Belanja Barang Jasa BLUD	22.049.717	78.940.853		85.997.393		14.993.177	DIAN TRIKARSA. PT	
0.07.01.04.0000.004	Rumah Sakit Umum Daerah Pasar Rebo	Utang Belanja Barang Jasa BLUD	22.215.690	28.904.332		51.120.022		-	PLATINUM MEDLAB INDONESIA PT	
0.07.01.04.0000.004	Rumah Sakit Umum Daerah Pasar Rebo	Utang Belanja Barang Jasa BLUD	23.275.000	24.073.700		23.275.000		24.073.700	HARMONI MITRA SUKSES. PT	
0.07.01.04.0000.004	Rumah Sakit Umum Daerah Pasar Rebo	Utang Belanja Barang Jasa BLUD	24.255.000	292.350.350		316.605.350		-	GALLEON CAHAYA INFESTAMA PT	

KODE SKPD	NAMA SKPD	JENIS UTANG BELANJA	NILAI UTANG 31 DES 2019	PERIODE JANUARI S.D. DESEMBER 2020				NILAI UTANG 31 DES 2020	Nama Pihak Ketiga	Keterangan Barang/Jasa yang Diperoleh
				PENAMBAHAN		PENGURANGAN				
				Utang TA 2020	Koreksi Kurang Catat Utang TA 2019	PEMBAYARAN	Koreksi Lebih Catat Utang TA 2019			
1	2	3	4	5	6	7	8	9 = 4 + ((5+6) + (7+8))	11	14
0.07.01.04.0000.004	Rumah Sakit Umum Daerah Pasar Rebo	Utang Belanja Barang Jasa BLUD	25.649.400	126.429.704		143.608.104		8.471.000	UNGGUL BAYU PRATAMA. PT	
0.07.01.04.0000.004	Rumah Sakit Umum Daerah Pasar Rebo	Utang Belanja Barang Jasa BLUD	27.038.250	18.912.000		45.950.250		-	MULYA HUSADA JAYA, PT	
0.07.01.04.0000.004	Rumah Sakit Umum Daerah Pasar Rebo	Utang Belanja Barang Jasa BLUD	27.710.331	7.258.364		34.968.695		-	SKBIO NUSA MEDIKA, PT	
0.07.01.04.0000.004	Rumah Sakit Umum Daerah Pasar Rebo	Utang Belanja Barang Jasa BLUD	29.278.537	92.985.821		112.146.403		10.117.955	BRATACO, PT	
0.07.01.04.0000.004	Rumah Sakit Umum Daerah Pasar Rebo	Utang Belanja Barang Jasa BLUD	29.383.775	-		29.383.775		-	JAYA KENCANA , PT	
0.07.01.04.0000.004	Rumah Sakit Umum Daerah Pasar Rebo	Utang Belanja Barang Jasa BLUD	31.090.433	135.013.450		163.235.413		2.868.470	INDOFARMA GLOBAL MEDIKA PT	
0.07.01.04.0000.004	Rumah Sakit Umum Daerah Pasar Rebo	Utang Belanja Barang Jasa BLUD	34.994.279	3.457.350		38.451.629		-	MAHATECH CV	
0.07.01.04.0000.004	Rumah Sakit Umum Daerah Pasar Rebo	Utang Belanja Barang Jasa BLUD	35.187.500	76.209.700		111.397.200		-	SATRIO JAYA MANDIRI, CV	
0.07.01.04.0000.004	Rumah Sakit Umum Daerah Pasar Rebo	Utang Belanja Barang Jasa BLUD	35.220.448	-		35.220.448		-	SENTRA ASIA GEMILANG. PT	
0.07.01.04.0000.004	Rumah Sakit Umum Daerah Pasar Rebo	Utang Belanja Barang Jasa BLUD	36.789.750	32.800.500		58.509.000		11.081.250	OXY MEDICA INDONESIA PT	
0.07.01.04.0000.004	Rumah Sakit Umum Daerah Pasar Rebo	Utang Belanja Barang Jasa BLUD	37.797.349	56.803.750		88.691.099		5.910.000	LAWSIM ZECHA, PT	
0.07.01.04.0000.004	Rumah Sakit Umum Daerah Pasar Rebo	Utang Belanja Barang Jasa BLUD	39.323.944	20.305.774		59.629.718		-	MITRAPRIMA LESTARI. PT	
0.07.01.04.0000.004	Rumah Sakit Umum Daerah Pasar Rebo	Utang Belanja Barang Jasa BLUD	41.140.769	177.044.648		191.462.051		26.723.366	MICAN, CV	
0.07.01.04.0000.004	Rumah Sakit Umum Daerah Pasar Rebo	Utang Belanja Barang Jasa BLUD	44.273.287	232.005.845		276.279.132		-	SINAR IRAWATI SETIA. PT	
0.07.01.04.0000.004	Rumah Sakit Umum Daerah Pasar Rebo	Utang Belanja Barang Jasa BLUD	48.582.886	-		48.582.886		-	BIMASAKTI CAHAYA ABADI. PT	
0.07.01.04.0000.004	Rumah Sakit Umum Daerah Pasar Rebo	Utang Belanja Barang Jasa BLUD	48.812.218	-		48.812.218		-	IDS MEDICAL SYSTEMS INDONESIA. PT	
0.07.01.04.0000.004	Rumah Sakit Umum Daerah Pasar Rebo	Utang Belanja Barang Jasa BLUD	49.357.896	-		-		49.357.896	LUMBUNG BERKAT KONTRUKSI CV	
0.07.01.04.0000.004	Rumah Sakit Umum Daerah Pasar Rebo	Utang Belanja Barang Jasa BLUD	50.451.700	33.342.250		77.760.825		6.033.125	SINERGI TRIDAYA MEDICAL PT	
0.07.01.04.0000.004	Rumah Sakit Umum Daerah Pasar Rebo	Utang Belanja Barang Jasa BLUD	54.855.635	2.235.950		54.855.635		2.235.950	TRI SAPTA JAYA, PT	
0.07.01.04.0000.004	Rumah Sakit Umum Daerah Pasar Rebo	Utang Belanja Barang Jasa BLUD	56.011.986	5.865.227		61.877.213		-	FADZKURUNI PT	
0.07.01.04.0000.004	Rumah Sakit Umum Daerah Pasar Rebo	Utang Belanja Barang Jasa BLUD	56.567.225	11.349.839		58.041.252		9.875.812	ADVANCE MEDICARE CORPORA, PT	
0.07.01.04.0000.004	Rumah Sakit Umum Daerah Pasar Rebo	Utang Belanja Barang Jasa BLUD	56.805.750	237.407.255		247.024.755		47.188.250	TERLAKSANA JAYA. CV	
0.07.01.04.0000.004	Rumah Sakit Umum Daerah Pasar Rebo	Utang Belanja Barang Jasa BLUD	57.789.374	44.123.075		95.172.586		6.739.863	CV.LAB	
0.07.01.04.0000.004	Rumah Sakit Umum Daerah Pasar Rebo	Utang Belanja Barang Jasa BLUD	58.516.225	60.944.215		119.460.440		-	MEDITECH INDONESIA . PT	
0.07.01.04.0000.004	Rumah Sakit Umum Daerah Pasar Rebo	Utang Belanja Barang Jasa BLUD	59.816.364	-		59.816.364		-	BIOTEK INTI KORPORINDO PT	
0.07.01.04.0000.004	Rumah Sakit Umum Daerah Pasar Rebo	Utang Belanja Barang Jasa BLUD	61.177.480	-		61.177.480		-	CARAKA GLOBAL INFORMASI.PT	
0.07.01.04.0000.004	Rumah Sakit Umum Daerah Pasar Rebo	Utang Belanja Barang Jasa BLUD	62.871.400	-		62.871.400		-	JAYA TEKNIK INDONESIA PT	
0.07.01.04.0000.004	Rumah Sakit Umum Daerah Pasar Rebo	Utang Belanja Barang Jasa BLUD	62.874.728	-		62.874.728		-	ARYAGUNA KERKENCANA MEGA CV	
0.07.01.04.0000.004	Rumah Sakit Umum Daerah Pasar Rebo	Utang Belanja Barang Jasa BLUD	64.425.168	13.548.692		77.973.860		-	UNITED DICO CITAS, PT	
0.07.01.04.0000.004	Rumah Sakit Umum Daerah Pasar Rebo	Utang Belanja Barang Jasa BLUD	65.954.000	-		65.954.000		-	SPEKTRUM KREASI PRATAMA,PT	
0.07.01.04.0000.004	Rumah Sakit Umum Daerah Pasar Rebo	Utang Belanja Barang Jasa BLUD	66.697.037	41.468.947		86.839.391		21.326.593	AIRINDO SENTRA MEDIKA PT	
0.07.01.04.0000.004	Rumah Sakit Umum Daerah Pasar Rebo	Utang Belanja Barang Jasa BLUD	68.743.066	185.128.848		253.871.914		-	DATASCRIPT PT	
0.07.01.04.0000.004	Rumah Sakit Umum Daerah Pasar Rebo	Utang Belanja Barang Jasa BLUD	68.772.809	215.642.570		249.762.005		34.653.374	DAYA MUDA AGUNG, PT	
0.07.01.04.0000.004	Rumah Sakit Umum Daerah Pasar Rebo	Utang Belanja Barang Jasa BLUD	68.857.793	131.932.820		189.213.476		11.577.137	MURYA SUMBER WIJAYA, PT	
0.07.01.04.0000.004	Rumah Sakit Umum Daerah Pasar Rebo	Utang Belanja Barang Jasa BLUD	72.457.546	152.778.702		225.236.248		-	FRISMED HOSLAB INDONESIA. PT	
0.07.01.04.0000.004	Rumah Sakit Umum Daerah Pasar Rebo	Utang Belanja Barang Jasa BLUD	78.158.519	-		78.158.519		-	AMPM HEALTH CARE INDONESIA, PT	
0.07.01.04.0000.004	Rumah Sakit Umum Daerah Pasar Rebo	Utang Belanja Barang Jasa BLUD	81.262.500	280.725.000		325.050.000		36.937.500	RIOCA MEDICA,PT	

KODE SKPD	NAMA SKPD	JENIS UTANG BELANJA	NILAI UTANG 31 DES 2019	PERIODE JANUARI S.D. DESEMBER 2020				NILAI UTANG 31 DES 2020	Nama Pihak Ketiga	Keterangan Barang/Jasa yang Diperoleh
				PENAMBAHAN		PENGURANGAN				
				Utang TA 2020	Koreksi Kurang Catat Utang TA 2019	PEMBAYARAN	Koreksi Lebih Catat Utang TA 2019			
1	2	3	4	5	6	7	8	9 = 4 + ((5+6) + (7+8))	11	14
0.07.01.04.0000.004	Rumah Sakit Umum Daerah Pasar Rebo	Utang Belanja Barang Jasa BLUD	82.748.806	123.763.450		151.743.127		54.769.129	MITRA FAJAR SELARAS. PT	
0.07.01.04.0000.004	Rumah Sakit Umum Daerah Pasar Rebo	Utang Belanja Barang Jasa BLUD	85.372.945	167.789.727		246.816.248		6.346.424	TIARA KENCANA, PT	
0.07.01.04.0000.004	Rumah Sakit Umum Daerah Pasar Rebo	Utang Belanja Barang Jasa BLUD	98.798.431	81.241.817		180.040.248		-	ADHIRA MEDIKA PERSADA INTERNATIONAL, PT	
0.07.01.04.0000.004	Rumah Sakit Umum Daerah Pasar Rebo	Utang Belanja Barang Jasa BLUD	101.453.714	91.490.990		186.873.616		6.071.088	DUTA AFIAT. PT	
0.07.01.04.0000.004	Rumah Sakit Umum Daerah Pasar Rebo	Utang Belanja Barang Jasa BLUD	102.760.125	174.446.062		253.049.062		24.157.125	AGUNG CV	
0.07.01.04.0000.004	Rumah Sakit Umum Daerah Pasar Rebo	Utang Belanja Barang Jasa BLUD	104.355.496	-		104.355.496		-	BERKAH DIRGANTARA P T	
0.07.01.04.0000.004	Rumah Sakit Umum Daerah Pasar Rebo	Utang Belanja Barang Jasa BLUD	104.972.500	177.148.500		282.121.000		-	SARANA CITRA MEDIKA. PT	
0.07.01.04.0000.004	Rumah Sakit Umum Daerah Pasar Rebo	Utang Belanja Barang Jasa BLUD	107.445.863	112.219.862		212.684.538		6.981.187	ONCOPROBE UTAMA, PT	
0.07.01.04.0000.004	Rumah Sakit Umum Daerah Pasar Rebo	Utang Belanja Barang Jasa BLUD	127.557.499	414.366.186		508.124.560		33.799.125	MEDISTIRA UTAMA	
0.07.01.04.0000.004	Rumah Sakit Umum Daerah Pasar Rebo	Utang Belanja Barang Jasa BLUD	130.162.560	151.695.120		269.216.420		12.641.260	ZIGMA MITRA ABADI PT	
0.07.01.04.0000.004	Rumah Sakit Umum Daerah Pasar Rebo	Utang Belanja Barang Jasa BLUD	139.436.234	16.135.570		149.950.326		5.621.478	TEMPO	
0.07.01.04.0000.004	Rumah Sakit Umum Daerah Pasar Rebo	Utang Belanja Barang Jasa BLUD	152.507.550	321.718.730		438.914.030		35.312.250	MITRA BENUA INTERLINE. CV	
0.07.01.04.0000.004	Rumah Sakit Umum Daerah Pasar Rebo	Utang Belanja Barang Jasa BLUD	155.011.323	139.614.261		291.200.607		3.424.977	SEKARGUNA MEDIKA , PT	
0.07.01.04.0000.004	Rumah Sakit Umum Daerah Pasar Rebo	Utang Belanja Barang Jasa BLUD	157.061.843	53.121.602		210.183.445		-	TRANSMEDIC	
0.07.01.04.0000.004	Rumah Sakit Umum Daerah Pasar Rebo	Utang Belanja Barang Jasa BLUD	163.201.817	147.675.978		308.677.795		2.200.000	JANTRAREKA SAKSANAMAS, PT	
0.07.01.04.0000.004	Rumah Sakit Umum Daerah Pasar Rebo	Utang Belanja Barang Jasa BLUD	171.936.675	183.372.525		355.309.200		-	ABADINUSA USAHASEMESTA, PT	
0.07.01.04.0000.004	Rumah Sakit Umum Daerah Pasar Rebo	Utang Belanja Barang Jasa BLUD	179.736.778	354.941.898		508.047.857		26.630.819	MADESA SEJAHTERA UTAMA , PT	
0.07.01.04.0000.004	Rumah Sakit Umum Daerah Pasar Rebo	Utang Belanja Barang Jasa BLUD	186.016.350	378.336.107		490.572.892		73.779.565	BINA SAN PRIMA, PT	
0.07.01.04.0000.004	Rumah Sakit Umum Daerah Pasar Rebo	Utang Belanja Barang Jasa BLUD	213.006.250	302.395.000		481.172.500		34.228.750	DIASTIKA BIOTEKINDO. PT	
0.07.01.04.0000.004	Rumah Sakit Umum Daerah Pasar Rebo	Utang Belanja Barang Jasa BLUD	214.252.227	52.420.075		266.672.302		-	MEDIPATH SCIENCE INDONESIA,PT	
0.07.01.04.0000.004	Rumah Sakit Umum Daerah Pasar Rebo	Utang Belanja Barang Jasa BLUD	245.462.996	607.243.280		790.564.526		62.141.750	TIGAN SEJAHTERA CV	
0.07.01.04.0000.004	Rumah Sakit Umum Daerah Pasar Rebo	Utang Belanja Barang Jasa BLUD	246.120.238	604.596.524		850.716.762		-	CATUR DUTA PERSADA CV	
0.07.01.04.0000.004	Rumah Sakit Umum Daerah Pasar Rebo	Utang Belanja Barang Jasa BLUD	249.890.264	244.184.571		494.074.835		-	EMERALD MANDIRI, CV	
0.07.01.04.0000.004	Rumah Sakit Umum Daerah Pasar Rebo	Utang Belanja Barang Jasa BLUD	252.090.620	738.831.755		934.240.596		56.681.779	PENTA VALENT. PT	
0.07.01.04.0000.004	Rumah Sakit Umum Daerah Pasar Rebo	Utang Belanja Barang Jasa BLUD	279.575.179	224.336.368		499.404.581		4.506.966	MILLENNIUM PHARMACON INTERNATIONAL	
0.07.01.04.0000.004	Rumah Sakit Umum Daerah Pasar Rebo	Utang Belanja Barang Jasa BLUD	304.910.690	245.337.240		510.618.918		39.629.012	PANCA PERSADA MEDIKA PT	
0.07.01.04.0000.004	Rumah Sakit Umum Daerah Pasar Rebo	Utang Belanja Barang Jasa BLUD	310.393.440	1.826.393.007		2.035.410.447		101.376.000	THE UPPER CRUST JAKARTA.	
0.07.01.04.0000.004	Rumah Sakit Umum Daerah Pasar Rebo	Utang Belanja Barang Jasa BLUD	353.499.540	1.595.854.709		1.758.622.322		190.731.927	SABA INDOMEDIKA . PT	
0.07.01.04.0000.004	Rumah Sakit Umum Daerah Pasar Rebo	Utang Belanja Barang Jasa BLUD	364.312.187	257.917.465		621.967.652		262.000	RAJAWALI NUSINDO, PT	
0.07.01.04.0000.004	Rumah Sakit Umum Daerah Pasar Rebo	Utang Belanja Barang Jasa BLUD	457.845.335	996.175.281		1.337.189.032		116.831.584	ANEKA GAS INDUSTRI, PT	
0.07.01.04.0000.004	Rumah Sakit Umum Daerah Pasar Rebo	Utang Belanja Barang Jasa BLUD	473.159.033	969.766.283		1.352.585.819		90.339.497	TRINIAGA LESTARI. PT	
0.07.01.04.0000.004	Rumah Sakit Umum Daerah Pasar Rebo	Utang Belanja Barang Jasa BLUD	581.235.757	1.397.338.286		1.809.800.514		168.773.529	NIAGA SUMBER GIZI CV	
0.07.01.04.0000.004	Rumah Sakit Umum Daerah Pasar Rebo	Utang Belanja Barang Jasa BLUD	691.864.000	1.785.411.000		2.393.353.000		83.922.000	SINAR RODA UTAMA PT	
0.07.01.04.0000.004	Rumah Sakit Umum Daerah Pasar Rebo	Utang Belanja Barang Jasa BLUD	767.574.867	3.242.040.793		3.326.852.563		682.763.097	PARIT PADANG GLOBAL, PT	
0.07.01.04.0000.004	Rumah Sakit Umum Daerah Pasar Rebo	Utang Belanja Barang Jasa BLUD	859.310.411	1.138.570.684		1.832.133.790		165.747.305	KIMIA FARMA (KF)	
0.07.01.04.0000.004	Rumah Sakit Umum Daerah Pasar Rebo	Utang Belanja Barang Jasa BLUD	872.339.785	1.914.536.051		2.612.233.271		174.642.565	ENSEVAL PUTERA MEGATRADING, PT	
0.07.01.04.0000.004	Rumah Sakit Umum Daerah Pasar Rebo	Utang Belanja Barang Jasa BLUD	934.347.050	687.017.800		1.549.873.550		71.491.300	ATIKA GLOBAL MARKETING. PT	

KODE SKPD	NAMA SKPD	JENIS UTANG BELANJA	NILAI UTANG 31 DES 2019	PERIODE JANUARI S.D. DESEMBER 2020				NILAI UTANG 31 DES 2020	Nama Pihak Ketiga	Keterangan Barang/Jasa yang Diperoleh
				PENAMBAHAN		PENGURANGAN				
				Utang TA 2020	Koreksi Kurang Catat Utang TA 2019	PEMBAYARAN	Koreksi Lebih Catat Utang TA 2019			
1	2	3	4	5	6	7	8	9 = 4 + ((5+6) + (7+8))	11	14
0.07.01.04.0000.004	Rumah Sakit Umum Daerah Pasar Rebo	Utang Belanja Barang Jasa BLUD	1.007.849.360	1.191.829.250		2.145.573.970		54.104.640	DOS NI ROHA, PT	
0.07.01.04.0000.004	Rumah Sakit Umum Daerah Pasar Rebo	Utang Belanja Barang Jasa BLUD	1.174.131.348	4.206.275.084		4.744.316.649		636.089.783	KOPERASI KARYAWAN RSUD PASAR REBO	
0.07.01.04.0000.004	Rumah Sakit Umum Daerah Pasar Rebo	Utang Belanja Barang Jasa BLUD	1.217.682.299	1.503.565.599		2.571.754.371		149.493.527	SUMBER MITRA RAMOTHY PT	
0.07.01.04.0000.004	Rumah Sakit Umum Daerah Pasar Rebo	Utang Belanja Barang Jasa BLUD	2.041.076.581	2.708.734.136		4.455.514.736		294.295.981	MERAPI UTAMA PHARMA, PT	
0.07.01.04.0000.004	Rumah Sakit Umum Daerah Pasar Rebo	Utang Belanja Barang Jasa BLUD	2.256.905.000	2.300.155.000		4.557.060.000		-	PALANG MERAH INDONESIA	
0.07.01.04.0000.004	Rumah Sakit Umum Daerah Pasar Rebo	Utang Belanja Barang Jasa BLUD	2.903.518.470	3.341.727.927		5.935.694.269		309.552.128	ANUGRAH ARGON MEDICA (AAM), PT	
0.07.01.04.0000.004	Rumah Sakit Umum Daerah Pasar Rebo	Utang Belanja Barang Jasa BLUD	3.711.451.640	1.799.345.337		5.378.489.519		132.307.458	ANUGRAH PHARMINDO LESTARI (APL), PT	
0.07.01.04.0000.011	Rumah Sakit Umum Daerah Kemayoran	Utang Belanja Barang Jasa BLUD	243.000			243.000	-	-	PT Kimia Farma Trading and Distribution Jakarta - 2	Belanja Barang dan Jasa BLUD Pembelian Obat
0.07.01.04.0000.011	Rumah Sakit Umum Daerah Kemayoran	Utang Belanja Barang Jasa BLUD	243.001			-	243.001	-	PT Kimia Farma Trading and Distribution Jakarta - 2	Belanja Barang dan Jasa BLUD pembelian alkes pakai habis
0.07.01.04.0000.011	Rumah Sakit Umum Daerah Kemayoran	Utang Belanja Barang Jasa BLUD	270.000			270.000	-	-		Virtus Culinary
0.07.01.04.0000.011	Rumah Sakit Umum Daerah Kemayoran	Utang Belanja Barang Jasa BLUD	270.000			270.000	-	-		Virtus Culinary
0.07.01.04.0000.011	Rumah Sakit Umum Daerah Kemayoran	Utang Belanja Barang Jasa BLUD	270.000			270.000	-	-		Virtus Culinary
0.07.01.04.0000.011	Rumah Sakit Umum Daerah Kemayoran	Utang Belanja Barang Jasa BLUD	285.120			-	285.120	-	PT Kimia Farma Trading and Distribution Jakarta - 2	Belanja Barang dan Jasa BLUD pembelian alkes pakai habis
0.07.01.04.0000.011	Rumah Sakit Umum Daerah Kemayoran	Utang Belanja Barang Jasa BLUD	285.120			285.120	-	-	PT KimiaFarma	Belanja Barang dan Jasa BLUD pembelian obat
0.07.01.04.0000.011	Rumah Sakit Umum Daerah Kemayoran	Utang Belanja Barang Jasa BLUD	311.000			-	311.000	-	PT. Anugerah Pharmindo Lestari	Belanja Barang dan Jasa BLUD pembelian alkes pakai habis
0.07.01.04.0000.011	Rumah Sakit Umum Daerah Kemayoran	Utang Belanja Barang Jasa BLUD	327.998			-	327.998	-	PT Kimia Farma Trading and Distribution Jakarta - 2	Belanja Barang dan Jasa BLUD pembelian alkes pakai habis
0.07.01.04.0000.011	Rumah Sakit Umum Daerah Kemayoran	Utang Belanja Barang Jasa BLUD	327.998			327.998	-	-	PT KimiaFarma	Belanja Barang dan Jasa BLUD pembelian obat
0.07.01.04.0000.011	Rumah Sakit Umum Daerah Kemayoran	Utang Belanja Barang Jasa BLUD	363.000			363.000	-	-	PT Kimia Farma Trading and Distribution Jakarta - 2	Belanja Barang dan Jasa BLUD Pembelian Obat
0.07.01.04.0000.011	Rumah Sakit Umum Daerah Kemayoran	Utang Belanja Barang Jasa BLUD	393.598			393.598	-	-	PT Kimia Farma Trading and Distribution Jakarta - 2	Belanja Barang dan Jasa BLUD Pembelian Obat
0.07.01.04.0000.011	Rumah Sakit Umum Daerah Kemayoran	Utang Belanja Barang Jasa BLUD	435.600			435.600	-	-	PT. Anugera Pharmindo Lestari	Belanja Barang dan Jasa BLUD Pembelian Obat
0.07.01.04.0000.011	Rumah Sakit Umum Daerah Kemayoran	Utang Belanja Barang Jasa BLUD	439.950			439.950	-	-	PT. Parit Padang Global	Belanja Barang dan Jasa BLUD Pembelian Obat
0.07.01.04.0000.011	Rumah Sakit Umum Daerah Kemayoran	Utang Belanja Barang Jasa BLUD	469.795			469.795	-	-	PT Kimia Farma Trading and Distribution Jakarta - 2	Belanja Barang dan Jasa BLUD pembelian alkes pakai habis
0.07.01.04.0000.011	Rumah Sakit Umum Daerah Kemayoran	Utang Belanja Barang Jasa BLUD	469.795			469.795	-	-	PT Kimia Farma Trading and Distribution Jakarta - 2	Belanja Barang dan Jasa BLUD pembelian alkes pakai habis
0.07.01.04.0000.011	Rumah Sakit Umum Daerah Kemayoran	Utang Belanja Barang Jasa BLUD	480.000			480.000	-	-		Virtus Culinary
0.07.01.04.0000.011	Rumah Sakit Umum Daerah Kemayoran	Utang Belanja Barang Jasa BLUD	484.000			484.000	-	-	PT. Antar Mitra Sembada	Belanja Barang dan Jasa BLUD Pembelian Obat
0.07.01.04.0000.011	Rumah Sakit Umum Daerah Kemayoran	Utang Belanja Barang Jasa BLUD	510.240			510.240	-	-	PT Dwiasri Graha	Belanja Barang dan Jasa BLUD pembelian alkes pakai habis
0.07.01.04.0000.011	Rumah Sakit Umum Daerah Kemayoran	Utang Belanja Barang Jasa BLUD	525.000			525.000	-	-		Sego Pecel
0.07.01.04.0000.011	Rumah Sakit Umum Daerah Kemayoran	Utang Belanja Barang Jasa BLUD	550.000			550.000	-	-		Virtus Culinary
0.07.01.04.0000.011	Rumah Sakit Umum Daerah Kemayoran	Utang Belanja Barang Jasa BLUD	570.000			570.000	-	-		Sego Pecel

KODE SKPD	NAMA SKPD	JENIS UTANG BELANJA	NILAI UTANG 31 DES 2019	PERIODE JANUARI S.D. DESEMBER 2020				NILAI UTANG 31 DES 2020	Nama Pihak Ketiga	Keterangan Barang/Jasa yang Diperoleh
				PENAMBAHAN		PENGURANGAN				
				Utang TA 2020	Koreksi Kurang Catat Utang TA 2019	PEMBAYARAN	Koreksi Lebih Catat Utang TA 2019			
1	2	3	4	5	6	7	8	9 = 4 + ((5+6) + (7+8))	11	14
0.07.01.04.0000.011	Rumah Sakit Umum Daerah Kemayoran	Utang Belanja Barang Jasa BLUD	600.000			550.000	50.000	-		Virtus Culinary
0.07.01.04.0000.011	Rumah Sakit Umum Daerah Kemayoran	Utang Belanja Barang Jasa BLUD	624.000			624.000	-	-	PT. Rajawali Nusindo	Belanja Barang dan Jasa BLUD pembelian alkes pakai habis
0.07.01.04.0000.011	Rumah Sakit Umum Daerah Kemayoran	Utang Belanja Barang Jasa BLUD	655.354			-	655.354	-	PT Kimia Farma Trading and Distribution Jakarta - 2	Belanja Barang dan Jasa BLUD pembelian alkes pakai habis
0.07.01.04.0000.011	Rumah Sakit Umum Daerah Kemayoran	Utang Belanja Barang Jasa BLUD	655.354			655.354	-	-	PT KimiaFarma	Belanja Barang dan Jasa BLUD pembelian obat
0.07.01.04.0000.011	Rumah Sakit Umum Daerah Kemayoran	Utang Belanja Barang Jasa BLUD	660.748			660.748	-	-	PT. Anugerah Pharmindo Lestari	Belanja Barang dan Jasa BLUD pembelian alkes pakai habis
0.07.01.04.0000.011	Rumah Sakit Umum Daerah Kemayoran	Utang Belanja Barang Jasa BLUD	750.350			-	750.350	-	PT Kimia Farma Trading and Distribution Jakarta - 2	Belanja Barang dan Jasa BLUD pembelian alkes pakai habis
0.07.01.04.0000.011	Rumah Sakit Umum Daerah Kemayoran	Utang Belanja Barang Jasa BLUD	750.350			750.350	-	-	PT KimiaFarma	Belanja Barang dan Jasa BLUD pembelian obat
0.07.01.04.0000.011	Rumah Sakit Umum Daerah Kemayoran	Utang Belanja Barang Jasa BLUD	800.000			800.000	-	-	viaqua	Belanja gas bulan desember
0.07.01.04.0000.011	Rumah Sakit Umum Daerah Kemayoran	Utang Belanja Barang Jasa BLUD	819.500			819.500	-	-	PT. Anugerah Pharmindo Lestari	Belanja Barang dan Jasa BLUD pembelian alkes pakai habis
0.07.01.04.0000.011	Rumah Sakit Umum Daerah Kemayoran	Utang Belanja Barang Jasa BLUD	820.000			819.995	5	-	PT Kimia Farma Trading and Distribution Jakarta - 2	Belanja Barang dan Jasa BLUD Pembelian Obat
0.07.01.04.0000.011	Rumah Sakit Umum Daerah Kemayoran	Utang Belanja Barang Jasa BLUD	832.000			832.000	-	-	PT Rajawali Nusindo	Belanja Barang dan Jasa BLUD pembelian alkes pakai habis
0.07.01.04.0000.011	Rumah Sakit Umum Daerah Kemayoran	Utang Belanja Barang Jasa BLUD	888.250			888.250	-	-	PT Enseval Putera Megatrading	Belanja Barang dan Jasa BLUD Pembelian Obat
0.07.01.04.0000.011	Rumah Sakit Umum Daerah Kemayoran	Utang Belanja Barang Jasa BLUD	888.250			888.250	-	-	PT Enseval Putera Megatrading	Belanja Barang dan Jasa BLUD Pembelian Obat
0.07.01.04.0000.011	Rumah Sakit Umum Daerah Kemayoran	Utang Belanja Barang Jasa BLUD	1.015.960			1.015.960	-	-	PT Adiyasa Persada Techno	Belanja Barang dan Jasa BLUD Sewa FC
0.07.01.04.0000.011	Rumah Sakit Umum Daerah Kemayoran	Utang Belanja Barang Jasa BLUD	1.015.960			-	1.015.960	-	PT Adiyasa persada techno	Belanja Barang dan Jasa BLUD sewa mesin photocopy
0.07.01.04.0000.011	Rumah Sakit Umum Daerah Kemayoran	Utang Belanja Barang Jasa BLUD	1.039.500			1.039.500	-	-	PT. Tempo	Belanja Barang dan Jasa BLUD pembelian alkes pakai habis
0.07.01.04.0000.011	Rumah Sakit Umum Daerah Kemayoran	Utang Belanja Barang Jasa BLUD	1.044.000			1.043.999	1	-	PT. Anugrah Argon Medica	Belanja Barang dan Jasa BLUD Pembelian Obat
0.07.01.04.0000.011	Rumah Sakit Umum Daerah Kemayoran	Utang Belanja Barang Jasa BLUD	1.080.000			1.080.000	-	-		Virtus Culinary
0.07.01.04.0000.011	Rumah Sakit Umum Daerah Kemayoran	Utang Belanja Barang Jasa BLUD	1.137.400			1.137.400	-	-	PT Kimia Farma Trading and Distribution Jakarta - 2	Belanja Barang dan Jasa BLUD pembelian alkes pakai habis
0.07.01.04.0000.011	Rumah Sakit Umum Daerah Kemayoran	Utang Belanja Barang Jasa BLUD	1.137.500			-	1.137.500	-	PT Kimia Farma Trading and Distribution Jakarta - 2	Belanja Barang dan Jasa BLUD Pembelian Obat
0.07.01.04.0000.011	Rumah Sakit Umum Daerah Kemayoran	Utang Belanja Barang Jasa BLUD	1.141.998			1.141.998	-	-	PT Kimia Farma Trading and Distribution Jakarta - 2	Belanja Barang dan Jasa BLUD pembelian alkes pakai habis
0.07.01.04.0000.011	Rumah Sakit Umum Daerah Kemayoran	Utang Belanja Barang Jasa BLUD	1.159.810			1.159.810	-	-	PT. Mensa Binasukses	Belanja Barang dan Jasa BLUD pembelian alkes pakai habis
0.07.01.04.0000.011	Rumah Sakit Umum Daerah Kemayoran	Utang Belanja Barang Jasa BLUD	1.186.900			1.186.900	-	-	PT Kimia Farma Trading and Distribution Jakarta - 2	Belanja Barang dan Jasa BLUD pembelian alkes pakai habis
0.07.01.04.0000.011	Rumah Sakit Umum Daerah Kemayoran	Utang Belanja Barang Jasa BLUD	1.240.000			1.240.000	-	-	PT Dwiasri Graha	Belanja Barang dan Jasa BLUD pembelian alkes pakai habis
0.07.01.04.0000.011	Rumah Sakit Umum Daerah Kemayoran	Utang Belanja Barang Jasa BLUD	1.241.988			-	1.241.988	-	PT Kimia Farma Trading and Distribution Jakarta - 2	Belanja Barang dan Jasa BLUD Pembelian Obat
0.07.01.04.0000.011	Rumah Sakit Umum Daerah Kemayoran	Utang Belanja Barang Jasa BLUD	1.241.988			1.241.988	-	-	PT Kimia Farma Trading and Distribution Jakarta - 2	Belanja Barang dan Jasa BLUD pembelian alkes pakai habis
0.07.01.04.0000.011	Rumah Sakit Umum Daerah Kemayoran	Utang Belanja Barang Jasa BLUD	1.355.970			1.355.970	-	-	PT Kimia Farma Trading and Distribution Jakarta - 2	Belanja Barang dan Jasa BLUD Pembelian Obat

KODE SKPD	NAMA SKPD	JENIS UTANG BELANJA	NILAI UTANG 31 DES 2019	PERIODE JANUARI S.D. DESEMBER 2020				NILAI UTANG 31 DES 2020	Nama Pihak Ketiga	Keterangan Barang/Jasa yang Diperoleh
				PENAMBAHAN		PENGURANGAN				
				Utang TA 2020	Koreksi Kurang Catat Utang TA 2019	PEMBAYARAN	Koreksi Lebih Catat Utang TA 2019			
1	2	3	4	5	6	7	8	9 = 4 + ((5+6) + (7+8))	11	14
0.07.01.04.0000.011	Rumah Sakit Umum Daerah Kemayoran	Utang Belanja Barang Jasa BLUD	1.400.080			1.400.080	-	-	PT Kimia Farma Trading and Distribution Jakarta - 2	Belanja Barang dan Jasa BLUD pembelian alkes pakai habis
0.07.01.04.0000.011	Rumah Sakit Umum Daerah Kemayoran	Utang Belanja Barang Jasa BLUD	1.430.000			1.430.000	-	-	PT Kimia Farma Trading and Distribution Jakarta - 2	Belanja Barang dan Jasa BLUD Pembelian Obat
0.07.01.04.0000.011	Rumah Sakit Umum Daerah Kemayoran	Utang Belanja Barang Jasa BLUD	1.450.150			1.450.149	1	-	PT. Anugrah Argon Medica	Belanja Barang dan Jasa BLUD Pembelian Obat
0.07.01.04.0000.011	Rumah Sakit Umum Daerah Kemayoran	Utang Belanja Barang Jasa BLUD	1.712.997			1.712.997	-	-	PT KimiaFarma	Belanja Barang dan Jasa BLUD pembelian obat
0.07.01.04.0000.011	Rumah Sakit Umum Daerah Kemayoran	Utang Belanja Barang Jasa BLUD	1.928.850			1.928.850	-	-	PT. Parit Padang Global	Belanja Barang dan Jasa BLUD Pembelian Obat
0.07.01.04.0000.011	Rumah Sakit Umum Daerah Kemayoran	Utang Belanja Barang Jasa BLUD	2.099.900			2.099.900	-	-	PT Kimia Farma Trading and Distribution Jakarta - 2	Belanja Barang dan Jasa BLUD Pembelian Obat
0.07.01.04.0000.011	Rumah Sakit Umum Daerah Kemayoran	Utang Belanja Barang Jasa BLUD	2.100.000			2.100.000	-	-		Sego Pecel
0.07.01.04.0000.011	Rumah Sakit Umum Daerah Kemayoran	Utang Belanja Barang Jasa BLUD	2.303.070			2.303.070	-	-	PT Kimia Farma Trading and Distribution Jakarta - 2	Belanja Barang dan Jasa BLUD pembelian alkes pakai habis
0.07.01.04.0000.011	Rumah Sakit Umum Daerah Kemayoran	Utang Belanja Barang Jasa BLUD	2.310.000			2.310.000	-	-	PT. Anugerah Pharmindo Lestari	Belanja Barang dan Jasa BLUD (obat)
0.07.01.04.0000.011	Rumah Sakit Umum Daerah Kemayoran	Utang Belanja Barang Jasa BLUD	2.357.500			2.357.500	-	-	PT. Tempo	Belanja Barang dan Jasa BLUD Pembelian Obat
0.07.01.04.0000.011	Rumah Sakit Umum Daerah Kemayoran	Utang Belanja Barang Jasa BLUD	2.371.168			2.371.168	-	-	PT. Mensa Binasukses	Belanja Barang dan Jasa BLUD pembelian alkes pakai habis
0.07.01.04.0000.011	Rumah Sakit Umum Daerah Kemayoran	Utang Belanja Barang Jasa BLUD	2.398.196			2.398.196	-	-	PT Kimia Farma Trading and Distribution Jakarta - 2	Belanja Barang dan Jasa BLUD Pembelian Obat
0.07.01.04.0000.011	Rumah Sakit Umum Daerah Kemayoran	Utang Belanja Barang Jasa BLUD	2.490.000			2.489.999	1	-	PT Enseval Putera Megatrading	Belanja Barang dan Jasa BLUD Pembelian Obat
0.07.01.04.0000.011	Rumah Sakit Umum Daerah Kemayoran	Utang Belanja Barang Jasa BLUD	2.490.000			2.489.999	1	-	PT Enseval Putera Megatrading	Belanja Barang dan Jasa BLUD Pembelian Obat
0.07.01.04.0000.011	Rumah Sakit Umum Daerah Kemayoran	Utang Belanja Barang Jasa BLUD	2.571.700			2.571.700	-	-	PT Parit Padang Global	Belanja Barang dan Jasa BLUD Pembelian Obat
0.07.01.04.0000.011	Rumah Sakit Umum Daerah Kemayoran	Utang Belanja Barang Jasa BLUD	2.623.500			2.623.500	-	-	PT Kimia Farma Trading and Distribution Jakarta - 2	Belanja Barang dan Jasa BLUD Pembelian Obat
0.07.01.04.0000.011	Rumah Sakit Umum Daerah Kemayoran	Utang Belanja Barang Jasa BLUD	2.685.650			2.685.650	-	-	PT. Anugerah Pharmindo Lestari	Belanja Barang dan Jasa BLUD pembelian alkes pakai habis
0.07.01.04.0000.011	Rumah Sakit Umum Daerah Kemayoran	Utang Belanja Barang Jasa BLUD	2.699.400			2.699.400	-	-	PT Kimia Farma Trading and Distribution Jakarta - 2	Belanja Barang dan Jasa BLUD Pembelian Obat
0.07.01.04.0000.011	Rumah Sakit Umum Daerah Kemayoran	Utang Belanja Barang Jasa BLUD	2.955.821			2.955.821	-	-	PT Kimia Farma Trading and Distribution Jakarta - 2	Belanja Barang dan Jasa BLUD Pembelian Obat
0.07.01.04.0000.011	Rumah Sakit Umum Daerah Kemayoran	Utang Belanja Barang Jasa BLUD	3.082.000		695	3.082.695	-	-	PT. Indofarna Global Medika	Belanja Barang dan Jasa BLUD Pembelian Obat
0.07.01.04.0000.011	Rumah Sakit Umum Daerah Kemayoran	Utang Belanja Barang Jasa BLUD	3.279.980			3.279.980	-	-	PT Kimia Farma Trading and Distribution Jakarta - 2	Belanja Barang dan Jasa BLUD pembelian alkes pakai habis
0.07.01.04.0000.011	Rumah Sakit Umum Daerah Kemayoran	Utang Belanja Barang Jasa BLUD	3.345.988			3.345.988	-	-	PT Kimia Farma Trading and Distribution Jakarta - 2	Belanja Barang dan Jasa BLUD pembelian alkes pakai habis
0.07.01.04.0000.011	Rumah Sakit Umum Daerah Kemayoran	Utang Belanja Barang Jasa BLUD	3.461.640			3.461.040	600	-	PT. Tiara Kencana	Belanja Barang dan Jasa BLUD Pembelian Obat
0.07.01.04.0000.011	Rumah Sakit Umum Daerah Kemayoran	Utang Belanja Barang Jasa BLUD	3.846.150			3.846.150	-	-	PT. Parit Padang Global	Belanja Barang dan Jasa BLUD Pembelian Obat
0.07.01.04.0000.011	Rumah Sakit Umum Daerah Kemayoran	Utang Belanja Barang Jasa BLUD	4.013.025			4.013.025	-	-	PT Rajawali Nusindo	Belanja Barang dan Jasa BLUD Pembelian Obat
0.07.01.04.0000.011	Rumah Sakit Umum Daerah Kemayoran	Utang Belanja Barang Jasa BLUD	4.336.213			4.336.213	-	-	PT Kimia Farma Trading and Distribution Jakarta - 2	Belanja Barang dan Jasa BLUD pembelian alkes pakai habis

KODE SKPD	NAMA SKPD	JENIS UTANG BELANJA	NILAI UTANG 31 DES 2019	PERIODE JANUARI S.D. DESEMBER 2020				NILAI UTANG 31 DES 2020	Nama Pihak Ketiga	Keterangan Barang/Jasa yang Diperoleh
				PENAMBAHAN		PENGURANGAN				
				Utang TA 2020	Koreksi Kurang Catat Utang TA 2019	PEMBAYARAN	Koreksi Lebih Catat Utang TA 2019			
1	2	3	4	5	6	7	8	9 = 4 + ((5+6) + (7+8))	11	14
0.07.01.04.0000.011	Rumah Sakit Umum Daerah Kemayoran	Utang Belanja Barang Jasa BLUD	4.336.262			-	4.336.262	-	PT Kimia Farma Trading and Distribution Jakarta - 2	Belanja Barang dan Jasa BLUD Pembelian Obat
0.07.01.04.0000.011	Rumah Sakit Umum Daerah Kemayoran	Utang Belanja Barang Jasa BLUD	4.500.000			4.500.000	-	-		Sego Pecel
0.07.01.04.0000.011	Rumah Sakit Umum Daerah Kemayoran	Utang Belanja Barang Jasa BLUD	4.919.999			4.919.998	1	-	PT Enseval Putera Megatrading	Belanja Barang dan Jasa BLUD Pembelian Obat
0.07.01.04.0000.011	Rumah Sakit Umum Daerah Kemayoran	Utang Belanja Barang Jasa BLUD	4.919.999			4.919.998	1	-	PT Enseval Putera Megatrading	Belanja Barang dan Jasa BLUD Pembelian Obat
0.07.01.04.0000.011	Rumah Sakit Umum Daerah Kemayoran	Utang Belanja Barang Jasa BLUD	5.190.845			5.190.845	-	-	PT. Anugerah Pharmindo Lestari	Belanja Barang dan Jasa BLUD (obat)
0.07.01.04.0000.011	Rumah Sakit Umum Daerah Kemayoran	Utang Belanja Barang Jasa BLUD	5.192.220			5.192.220	-	-	PT. Anugerah Pharmindo Lestari	Belanja Barang dan Jasa BLUD pembelian alkes pakai habis
0.07.01.04.0000.011	Rumah Sakit Umum Daerah Kemayoran	Utang Belanja Barang Jasa BLUD	5.471.840			5.471.840	-	-	PT. Merapi Utama Pharma	Belanja Barang dan Jasa BLUD Pembelian Obat
0.07.01.04.0000.011	Rumah Sakit Umum Daerah Kemayoran	Utang Belanja Barang Jasa BLUD	5.500.000			5.500.000	-	-	PT. RENTOKIL	RENTOKIL
0.07.01.04.0000.011	Rumah Sakit Umum Daerah Kemayoran	Utang Belanja Barang Jasa BLUD	5.500.000			5.500.000	-	-	PT. RENTOKIL	RENTOKIL
0.07.01.04.0000.011	Rumah Sakit Umum Daerah Kemayoran	Utang Belanja Barang Jasa BLUD	5.500.000			5.500.000	-	-	PT. RENTOKIL	RENTOKIL
0.07.01.04.0000.011	Rumah Sakit Umum Daerah Kemayoran	Utang Belanja Barang Jasa BLUD	5.500.000			5.500.000	-	-	PT. RENTOKIL	RENTOKIL
0.07.01.04.0000.011	Rumah Sakit Umum Daerah Kemayoran	Utang Belanja Barang Jasa BLUD	5.650.700			4.912.600	738.100	-	PT Wastec	Belanja Barang dan Jasa BLUD pembayaran sampah medis
0.07.01.04.0000.011	Rumah Sakit Umum Daerah Kemayoran	Utang Belanja Barang Jasa BLUD	6.053.047			6.053.047	-	-	PT. SABA INDOMEDIKA	Belanja Barang dan Jasa (Bahan Laboratorium 2019)
0.07.01.04.0000.011	Rumah Sakit Umum Daerah Kemayoran	Utang Belanja Barang Jasa BLUD	6.748.566			6.748.559	7	-	PT. Anugerah Pharmindo Lestari	Belanja Barang dan Jasa BLUD Pembelian Obat
0.07.01.04.0000.011	Rumah Sakit Umum Daerah Kemayoran	Utang Belanja Barang Jasa BLUD	7.035.798			7.035.798	-	-	PT Kimia Farma Trading and Distribution Jakarta - 2	Belanja Barang dan Jasa BLUD pembelian alkes pakai habis
0.07.01.04.0000.011	Rumah Sakit Umum Daerah Kemayoran	Utang Belanja Barang Jasa BLUD	7.175.982			-	7.175.982	-	PT Kimia Farma Trading and Distribution Jakarta - 2	Belanja Barang dan Jasa BLUD Pembelian Obat
0.07.01.04.0000.011	Rumah Sakit Umum Daerah Kemayoran	Utang Belanja Barang Jasa BLUD	7.175.982			7.175.982	-	-	PT Kimia Farma Trading and Distribution Jakarta - 2	Belanja Barang dan Jasa BLUD pembelian alkes pakai habis
0.07.01.04.0000.011	Rumah Sakit Umum Daerah Kemayoran	Utang Belanja Barang Jasa BLUD	7.530.156			-	7.530.156	-	PT Kimia Farma Trading and Distribution Jakarta - 2	Belanja Barang dan Jasa BLUD pembelian alkes pakai habis
0.07.01.04.0000.011	Rumah Sakit Umum Daerah Kemayoran	Utang Belanja Barang Jasa BLUD	7.530.156			7.530.156	-	-	PT KimiaFarma	Belanja Barang dan Jasa BLUD pembelian obat
0.07.01.04.0000.011	Rumah Sakit Umum Daerah Kemayoran	Utang Belanja Barang Jasa BLUD	7.618.600			7.618.600	-	-	PT. OLTA PERSADA	Belanja Barang dan Jasa BLUD pembelian alkes pakai habis
0.07.01.04.0000.011	Rumah Sakit Umum Daerah Kemayoran	Utang Belanja Barang Jasa BLUD	7.660.000			7.660.000	-	-	PT Rajawali Nusindo	Belanja Barang dan Jasa BLUD pembelian alkes pakai habis
0.07.01.04.0000.011	Rumah Sakit Umum Daerah Kemayoran	Utang Belanja Barang Jasa BLUD	7.721.809			7.721.809	-	-	PT. Anugerah Pharmindo Lestari	Belanja Barang dan Jasa BLUD pembelian alkes pakai habis
0.07.01.04.0000.011	Rumah Sakit Umum Daerah Kemayoran	Utang Belanja Barang Jasa BLUD	8.206.000			3.531.000	4.675.000	-	PT Thomasong Nirmala	Belanja Barang dan Jasa BLUD (Sparepart Dental Unit : Bearing & lampu halogen)
0.07.01.04.0000.011	Rumah Sakit Umum Daerah Kemayoran	Utang Belanja Barang Jasa BLUD	8.259.900			8.259.900	-	-	PT Kimia Farma Trading and Distribution Jakarta - 2	Belanja Barang dan Jasa BLUD pembelian alkes pakai habis
0.07.01.04.0000.011	Rumah Sakit Umum Daerah Kemayoran	Utang Belanja Barang Jasa BLUD	8.378.448			8.378.447	1	-	PT. Bintang Shafwan	Belanja Barang dan Jasa BLUD, Catgut Chromic
0.07.01.04.0000.011	Rumah Sakit Umum Daerah Kemayoran	Utang Belanja Barang Jasa BLUD	9.900.000			-	9.900.000	-	PT Rajawali Nusindo	Belanja Barang dan Jasa BLUD (Perbaikan pipa instalasi gas medis (Perbaikan udara tekan di jalur yang lama dan perbaikan kebocoran Februari 2019)
0.07.01.04.0000.011	Rumah Sakit Umum Daerah Kemayoran	Utang Belanja Barang Jasa BLUD	10.182.150			10.182.150	-	-	PT Kimia Farma Trading and Distribution Jakarta - 2	Belanja Barang dan Jasa BLUD pembelian alkes pakai habis
0.07.01.04.0000.011	Rumah Sakit Umum Daerah Kemayoran	Utang Belanja Barang Jasa BLUD	10.183.800			-	10.183.800	-	PT Kimia Farma Trading and Distribution Jakarta - 2	Belanja Barang dan Jasa BLUD Pembelian Obat

KODE SKPD	NAMA SKPD	JENIS UTANG BELANJA	NILAI UTANG 31 DES 2019	PERIODE JANUARI S.D. DESEMBER 2020				NILAI UTANG 31 DES 2020	Nama Pihak Ketiga	Keterangan Barang/Jasa yang Diperoleh
				PENAMBAHAN		PENGURANGAN				
				Utang TA 2020	Koreksi Kurang Catat Utang TA 2019	PEMBAYARAN	Koreksi Lebih Catat Utang TA 2019			
1	2	3	4	5	6	7	8	9 = 4 + ((5+6) + (7+8))	11	14
0.07.01.04.0000.011	Rumah Sakit Umum Daerah Kemayoran	Utang Belanja Barang Jasa BLUD	10.340.000			10.340.000	-	-	PT. Ogawa Triguna Prima	Belanja Barang dan Jasa BLUD pemeliharaan rumah tangga (Perpanjangan izin Genset dan izin Listrik)
0.07.01.04.0000.011	Rumah Sakit Umum Daerah Kemayoran	Utang Belanja Barang Jasa BLUD	10.567.194			10.567.194	-	-	PT Kimia Farma Trading and Distribution Jakarta - 2	Belanja Barang dan Jasa BLUD Pembelian Obat
0.07.01.04.0000.011	Rumah Sakit Umum Daerah Kemayoran	Utang Belanja Barang Jasa BLUD	10.627.320			10.627.320	-	-	PT Rizki Megah Sejahtera	Belanja Barang dan Jasa BLUD (Bahan Pangan kena Pajak bulan November)
0.07.01.04.0000.011	Rumah Sakit Umum Daerah Kemayoran	Utang Belanja Barang Jasa BLUD	10.640.000			10.640.000	-	-	PT Sejahtera Karya Mulia	Belanja Barang dan Jasa BLUD pembelian alkes pakai habis
0.07.01.04.0000.011	Rumah Sakit Umum Daerah Kemayoran	Utang Belanja Barang Jasa BLUD	10.649.826			10.649.826	-	-	PT Kimia Farma Trading and Distribution Jakarta - 2	Belanja Barang dan Jasa BLUD pembelian alkes pakai habis
0.07.01.04.0000.011	Rumah Sakit Umum Daerah Kemayoran	Utang Belanja Barang Jasa BLUD	10.725.000			10.725.000	-	-	PT. Merapi Utama Pharma	Belanja Barang dan Jasa BLUD Pembelian Obat
0.07.01.04.0000.011	Rumah Sakit Umum Daerah Kemayoran	Utang Belanja Barang Jasa BLUD	12.121.999			12.121.998	1	-	PT. Anugrah Argon Medica	Belanja Barang dan Jasa BLUD Pembelian Obat
0.07.01.04.0000.011	Rumah Sakit Umum Daerah Kemayoran	Utang Belanja Barang Jasa BLUD	12.320.000			11.825.000	495.000	-	PT Riski megah solusindo	Belanja Barang dan Jasa BLUD alat rumah tangga kantor
0.07.01.04.0000.011	Rumah Sakit Umum Daerah Kemayoran	Utang Belanja Barang Jasa BLUD	12.826.000			12.826.000	-	-	PT Wastec	Belanja Barang dan Jasa BLUD pembayaran sampah medis
0.07.01.04.0000.011	Rumah Sakit Umum Daerah Kemayoran	Utang Belanja Barang Jasa BLUD	13.339.480			13.339.480	-	-	PT Rizki Megah Sejahtera	Belanja Barang dan Jasa BLUD (Bahan Pangan kena Pajak bulan Desember)
0.07.01.04.0000.011	Rumah Sakit Umum Daerah Kemayoran	Utang Belanja Barang Jasa BLUD	13.620.600			13.620.600	-	-	PT Parit Padang Global	Belanja Barang dan Jasa BLUD Pembelian Obat
0.07.01.04.0000.011	Rumah Sakit Umum Daerah Kemayoran	Utang Belanja Barang Jasa BLUD	13.966.920			13.966.920	-	-	PT. Anugerah Pharmindo Lestari	Belanja Barang dan Jasa BLUD pembelian alkes pakai habis
0.07.01.04.0000.011	Rumah Sakit Umum Daerah Kemayoran	Utang Belanja Barang Jasa BLUD	13.987.930			13.987.930	-	-	PT. Anugerah Pharmindo Lestari	Belanja Barang dan Jasa BLUD (obat)
0.07.01.04.0000.011	Rumah Sakit Umum Daerah Kemayoran	Utang Belanja Barang Jasa BLUD	16.113.900			16.113.900	-	-	PT. Anugerah Pharmindo Lestari	Belanja Barang dan Jasa BLUD pembelian alkes pakai habis
0.07.01.04.0000.011	Rumah Sakit Umum Daerah Kemayoran	Utang Belanja Barang Jasa BLUD	19.852.350			19.852.350	-	-	PT Rizki Megah Sejahtera	Belanja Barang dan Jasa BLUD (Bahan Pangan tidak kena Pajak bulan November)
0.07.01.04.0000.011	Rumah Sakit Umum Daerah Kemayoran	Utang Belanja Barang Jasa BLUD	20.628.750			20.628.750	-	-	PT Rizki Megah Sejahtera	Belanja Barang dan Jasa BLUD (Bahan Pangan tidak kena Pajak bulan Desember)
0.07.01.04.0000.011	Rumah Sakit Umum Daerah Kemayoran	Utang Belanja Barang Jasa BLUD	22.537.269		3	22.537.272	-	-	PT KimiaFarma	Belanja Barang dan Jasa BLUD pembelian obat
0.07.01.04.0000.011	Rumah Sakit Umum Daerah Kemayoran	Utang Belanja Barang Jasa BLUD	22.970.200			22.970.200	-	-	PT. Babad Primasentosa	Belanja Barang dan Jasa BLUD (Kalibrasi & Penggantian Sparepart Biosafety Cabinet Lab.)
0.07.01.04.0000.011	Rumah Sakit Umum Daerah Kemayoran	Utang Belanja Barang Jasa BLUD	23.116.500			23.116.500	-	-	Emaro	Belanja barang dan jasa Barang Habis Pakai
0.07.01.04.0000.011	Rumah Sakit Umum Daerah Kemayoran	Utang Belanja Barang Jasa BLUD	23.365.252		39	23.365.291	-	-	PT. Bintang Shafwan	Belanja Barang dan Jasa BLUD pembelian alkes pakai habis
0.07.01.04.0000.011	Rumah Sakit Umum Daerah Kemayoran	Utang Belanja Barang Jasa BLUD	24.470.500			24.470.500	-	-	PT. Anugrah Argon Medica	Belanja Barang dan Jasa BLUD pembelian alkes pakai habis
0.07.01.04.0000.011	Rumah Sakit Umum Daerah Kemayoran	Utang Belanja Barang Jasa BLUD	26.000.000			26.000.000	-	-	Purnama Sugiri	Belanja Barang dan Jasa Pengawas IPAL
0.07.01.04.0000.011	Rumah Sakit Umum Daerah Kemayoran	Utang Belanja Barang Jasa BLUD	28.635.750			28.635.750	-	-	PT. Merapi Utama Pharma	Belanja Barang dan Jasa BLUD Pembelian Obat
0.07.01.04.0000.011	Rumah Sakit Umum Daerah Kemayoran	Utang Belanja Barang Jasa BLUD	29.700.000			29.700.000	-	-	PT. MENSA BINASUKSES	Belanja Barang dan Jasa (Bahan Laboratorium 2019)
0.07.01.04.0000.011	Rumah Sakit Umum Daerah Kemayoran	Utang Belanja Barang Jasa BLUD	30.000.000			30.000.000	-	-		KONSULTAN GKM
0.07.01.04.0000.011	Rumah Sakit Umum Daerah Kemayoran	Utang Belanja Barang Jasa BLUD	30.934.970		2.089.329	33.024.299	-	-	CV RATU HIDAYAH	Belanja Barang dan Jasa Pemeliharaan RT
0.07.01.04.0000.011	Rumah Sakit Umum Daerah Kemayoran	Utang Belanja Barang Jasa BLUD	37.881.250			37.881.250	-	-	PT Harvestia Mulya	Belanja Barang dan Jasa BLUD pembelian alkes pakai habis, cairan desinfektan
0.07.01.04.0000.011	Rumah Sakit Umum Daerah Kemayoran	Utang Belanja Barang Jasa BLUD	41.514.000			41.514.000	-	-	PT. AIM	Belanja Barang dan Jasa (Bahan Laboratorium 2019)
0.07.01.04.0000.011	Rumah Sakit Umum Daerah Kemayoran	Utang Belanja Barang Jasa BLUD	44.550.000			-	44.550.000	-	PT. Bina Mitra Wahana	Belanja Barang dan Jasa BLUD (Consultant Pengawas Toilet)
0.07.01.04.0000.011	Rumah Sakit Umum Daerah Kemayoran	Utang Belanja Barang Jasa BLUD	48.020.000		500	48.020.500	-	-	CV SAPTA PRIMA TEKNIK	Belanja Barang dan Jasa Pemeliharaan AC
0.07.01.04.0000.011	Rumah Sakit Umum Daerah Kemayoran	Utang Belanja Barang Jasa BLUD	48.730.000			38.438.840	10.291.160	-	PT. Bina Mitra Wahana	Belanja Barang dan Jasa BLUD (Consultant Pengawas Lift)
0.07.01.04.0000.011	Rumah Sakit Umum Daerah Kemayoran	Utang Belanja Barang Jasa BLUD	49.615.500			49.615.500	-	-	CV Nusantara Printing	Belanja Barang dan Jasa BLUD cetakan

KODE SKPD	NAMA SKPD	JENIS UTANG BELANJA	NILAI UTANG 31 DES 2019	PERIODE JANUARI S.D. DESEMBER 2020				NILAI UTANG 31 DES 2020	Nama Pihak Ketiga	Keterangan Barang/Jasa yang Diperoleh
				PENAMBAHAN		PENGURANGAN				
				Utang TA 2020	Koreksi Kurang Catat Utang TA 2019	PEMBAYARAN	Koreksi Lebih Catat Utang TA 2019			
1	2	3	4	5	6	7	8	9 = 4 + ((5+6) + (7+8))	11	14
0.07.01.04.0000.011	Rumah Sakit Umum Daerah Kemayoran	Utang Belanja Barang Jasa BLUD	95.271.000		1.051.600	96.322.600	-	-	PT Mido Indonesia	Belanja Barang dan Jasa BLUD seragam
0.07.01.04.0000.011	Rumah Sakit Umum Daerah Kemayoran	Utang Belanja Barang Jasa BLUD	97.318.727			97.318.727	-	-	PT. Elinda Krida Pratama	Belanja Barang dan Jasa BLUD pemeliharaan rumah tangga (Ruang TB)
0.07.01.04.0000.011	Rumah Sakit Umum Daerah Kemayoran	Utang Belanja Barang Jasa BLUD	99.164.010			99.164.010	-	-	PT. Empat Pilar	Belanja Barang dan Jasa BLUD pemeliharaan rumah tangga (Perbaikan Ground water tank)
0.07.01.04.0000.011	Rumah Sakit Umum Daerah Kemayoran	Utang Belanja Barang Jasa BLUD	108.240.000			108.240.000	-	-	CV. Sukma Jaya Baru	Belanja Barang dan Jasa BLUD cetakan
0.07.01.04.0000.011	Rumah Sakit Umum Daerah Kemayoran	Utang Belanja Barang Jasa BLUD	128.074.155			128.074.155	-	-	PT. SUMBER WANGI REJEKI	Belanja Barang dan Jasa (Bahan Laboratorium 2019)
0.07.01.04.0000.011	Rumah Sakit Umum Daerah Kemayoran	Utang Belanja Barang Jasa BLUD	129.265.400			129.265.400	-	-	PT. SALIPOLAPA	Belanja Barang dan Jasa (Bahan Laboratorium 2019)
0.07.01.04.0000.011	Rumah Sakit Umum Daerah Kemayoran	Utang Belanja Barang Jasa BLUD	147.425.080			147.425.080	-	-	PT. Empat Pilar	Belanja Barang dan Jasa BLUD pemeliharaan rumah tangga (Perbaikan dan instalasi baru sistem Plumbing)
0.07.01.04.0000.012	Rumah Sakit Umum Daerah Sawah Besar	Utang Belanja Barang Jasa BLUD	1.500.000	1.500.000	-	1.500.000	-	1.500.000	PT Purnama Bayu Max	Belanja Mesin Fotocopy
0.07.01.04.0000.012	Rumah Sakit Umum Daerah Sawah Besar	Utang Belanja Barang Jasa BLUD	3.234.000	3.000.000	-	3.234.000	-	3.000.000	PT Era Medika Jaya	Belanja isi ulang gas Medis
0.07.01.04.0000.012	Rumah Sakit Umum Daerah Sawah Besar	Utang Belanja Barang Jasa BLUD	4.320.000			4.320.000		-	PMI	Pelayanan Jasa Kesehatan
0.07.01.04.0000.012	Rumah Sakit Umum Daerah Sawah Besar	Utang Belanja Barang Jasa BLUD	5.500.000			5.500.000		-	PT Rentokil Indonesia	Belanja jasa pengendalian hama
0.07.01.04.0000.012	Rumah Sakit Umum Daerah Sawah Besar	Utang Belanja Barang Jasa BLUD	6.292.000			6.292.000		-	CV Hijoalest Synergy	Belanja Pemeliharaan IPAL
0.07.01.04.0000.012	Rumah Sakit Umum Daerah Sawah Besar	Utang Belanja Barang Jasa BLUD	7.106.700	17.739.000		7.106.700		17.739.000	RS HUSADA	Pelayanan Jasa Kesehatan
0.07.01.04.0000.012	Rumah Sakit Umum Daerah Sawah Besar	Utang Belanja Barang Jasa BLUD	7.937.600	22.372.900		7.937.600		22.372.900	PT Wastec Interntaional	Belanja Jasa Pengangkutan Sampah Medis
0.07.01.04.0000.012	Rumah Sakit Umum Daerah Sawah Besar	Utang Belanja Barang Jasa BLUD	9.350.000			9.350.000		-	PT Elbana Multi Solusi	Belanja Jasa perizinan Proteksi Kebakaran
0.07.01.04.0000.013	Rumah Sakit Umum Daerah Cempaka Putih	Utang Belanja Barang Jasa BLUD	285.500			285.500		-	PT Kimia Farma Trading & Distribution	
0.07.01.04.0000.013	Rumah Sakit Umum Daerah Cempaka Putih	Utang Belanja Barang Jasa BLUD	325.000			325.000		-	UD. Teratai Timur	
0.07.01.04.0000.013	Rumah Sakit Umum Daerah Cempaka Putih	Utang Belanja Barang Jasa BLUD	383.592			383.592		-	PT Fesco Indonesia	
0.07.01.04.0000.013	Rumah Sakit Umum Daerah Cempaka Putih	Utang Belanja Barang Jasa BLUD	400.125			400.125		-	PT Kimia Farma Trading & Distribution	
0.07.01.04.0000.013	Rumah Sakit Umum Daerah Cempaka Putih	Utang Belanja Barang Jasa BLUD	816.750			816.750		-	CV Rizky Mandiri	
0.07.01.04.0000.013	Rumah Sakit Umum Daerah Cempaka Putih	Utang Belanja Barang Jasa BLUD	827.992			827.992		-	PT Kimia Farma Trading & Distribution	
0.07.01.04.0000.013	Rumah Sakit Umum Daerah Cempaka Putih	Utang Belanja Barang Jasa BLUD	1.207.480			1.207.480		-	PT Mensa Binasukses	
0.07.01.04.0000.013	Rumah Sakit Umum Daerah Cempaka Putih	Utang Belanja Barang Jasa BLUD	2.420.000			2.420.000		-	Labkesda	
0.07.01.04.0000.013	Rumah Sakit Umum Daerah Cempaka Putih	Utang Belanja Barang Jasa BLUD	4.042.800			4.042.800		-	PT. Rajawali Nusindo	
0.07.01.04.0000.013	Rumah Sakit Umum Daerah Cempaka Putih	Utang Belanja Barang Jasa BLUD	4.131.000			4.131.000		-	RS Islam Jakarta	
0.07.01.04.0000.013	Rumah Sakit Umum Daerah Cempaka Putih	Utang Belanja Barang Jasa BLUD	4.400.000			4.400.000		-	PT Filindo Trimitra Mandiri	
0.07.01.04.0000.013	Rumah Sakit Umum Daerah Cempaka Putih	Utang Belanja Barang Jasa BLUD	6.603.300			6.603.300		-	PT. Global Jaya Medika	
0.07.01.04.0000.013	Rumah Sakit Umum Daerah Cempaka Putih	Utang Belanja Barang Jasa BLUD	6.814.500			6.814.500		-	PT. Airindo Sentra Medika	
0.07.01.04.0000.013	Rumah Sakit Umum Daerah Cempaka Putih	Utang Belanja Barang Jasa BLUD	8.143.300			8.143.300		-	PT Wastec International	
0.07.01.04.0000.013	Rumah Sakit Umum Daerah Cempaka Putih	Utang Belanja Barang Jasa BLUD	11.250.000			11.250.000		-	PMI	
0.07.01.04.0000.013	Rumah Sakit Umum Daerah Cempaka Putih	Utang Belanja Barang Jasa BLUD	13.200.000			13.200.000		-	PT. Nobel Jaya Mandiri	
0.07.01.04.0000.013	Rumah Sakit Umum Daerah Cempaka Putih	Utang Belanja Barang Jasa BLUD	15.223.395			15.223.395		-	CV. Arya Jaya Utama	
0.07.01.04.0000.013	Rumah Sakit Umum Daerah Cempaka Putih	Utang Belanja Barang Jasa BLUD	15.300.000			15.300.000		-	RSU Adhyaksa	
0.07.01.04.0000.013	Rumah Sakit Umum Daerah Cempaka Putih	Utang Belanja Barang Jasa BLUD	26.679.000			26.679.000		-	RS Islam Jakarta	
0.07.01.04.0000.014	Rumah Sakit Umum Daerah Johar Baru	Utang Belanja Barang Jasa BLUD	147.000			147.000		-	PT CAHAYA NURIN AGROTAMA	

KODE SKPD	NAMA SKPD	JENIS UTANG BELANJA	NILAI UTANG 31 DES 2019	PERIODE JANUARI S.D. DESEMBER 2020				NILAI UTANG 31 DES 2020	Nama Pihak Ketiga	Keterangan Barang/Jasa yang Diperoleh
				PENAMBAHAN		PENGURANGAN				
				Utang TA 2020	Koreksi Kurang Catat Utang TA 2019	PEMBAYARAN	Koreksi Lebih Catat Utang TA 2019			
1	2	3	4	5	6	7	8	9 = 4 + ((5+6) + (7+8))	11	14
0.07.01.04.0000.014	Rumah Sakit Umum Daerah Johar Baru	Utang Belanja Barang Jasa BLUD	330.000			330.000		-	PT WASTEC INTERNATIONAL	
0.07.01.04.0000.014	Rumah Sakit Umum Daerah Johar Baru	Utang Belanja Barang Jasa BLUD	437.000			437.000		-	PT CAHAYA NURIN AGROTAMA	
0.07.01.04.0000.014	Rumah Sakit Umum Daerah Johar Baru	Utang Belanja Barang Jasa BLUD	580.500			580.500		-	PT CAHAYA NURIN AGROTAMA	
0.07.01.04.0000.014	Rumah Sakit Umum Daerah Johar Baru	Utang Belanja Barang Jasa BLUD	799.500			799.500		-	PT CAHAYA NURIN AGROTAMA	
0.07.01.04.0000.014	Rumah Sakit Umum Daerah Johar Baru	Utang Belanja Barang Jasa BLUD	810.000			810.000		-	PT CAHAYA NURIN AGROTAMA	
0.07.01.04.0000.014	Rumah Sakit Umum Daerah Johar Baru	Utang Belanja Barang Jasa BLUD	908.000			908.000		-	PT CAHAYA NURIN AGROTAMA	
0.07.01.04.0000.014	Rumah Sakit Umum Daerah Johar Baru	Utang Belanja Barang Jasa BLUD	924.000			924.000		-	PT CAHAYA NURIN AGROTAMA	
0.07.01.04.0000.014	Rumah Sakit Umum Daerah Johar Baru	Utang Belanja Barang Jasa BLUD	957.000			957.000		-	PT CAHAYA NURIN AGROTAMA	
0.07.01.04.0000.014	Rumah Sakit Umum Daerah Johar Baru	Utang Belanja Barang Jasa BLUD	966.000			966.000		-	PT CAHAYA NURIN AGROTAMA	
0.07.01.04.0000.014	Rumah Sakit Umum Daerah Johar Baru	Utang Belanja Barang Jasa BLUD	978.000			978.000		-	PT CAHAYA NURIN AGROTAMA	
0.07.01.04.0000.014	Rumah Sakit Umum Daerah Johar Baru	Utang Belanja Barang Jasa BLUD	993.000			993.000		-	PT CAHAYA NURIN AGROTAMA	
0.07.01.04.0000.014	Rumah Sakit Umum Daerah Johar Baru	Utang Belanja Barang Jasa BLUD	1.425.540			1.425.540		-	PT KIMIA FARMA TRADING & DISTRIBUSI	
0.07.01.04.0000.014	Rumah Sakit Umum Daerah Johar Baru	Utang Belanja Barang Jasa BLUD	1.632.000			1.632.000		-	BPFK	
0.07.01.04.0000.014	Rumah Sakit Umum Daerah Johar Baru	Utang Belanja Barang Jasa BLUD	1.697.640			1.697.640		-	PT DOS NI ROHA	
0.07.01.04.0000.014	Rumah Sakit Umum Daerah Johar Baru	Utang Belanja Barang Jasa BLUD	2.673.000			2.673.000		-	PT TRANSMEDIC INDONESIA	
0.07.01.04.0000.014	Rumah Sakit Umum Daerah Johar Baru	Utang Belanja Barang Jasa BLUD	3.613.000			3.613.000		-	PT CAHAYA NURIN AGROTAMA	
0.07.01.04.0000.014	Rumah Sakit Umum Daerah Johar Baru	Utang Belanja Barang Jasa BLUD	4.345.000			4.345.000		-	PT TIRTA INVESTAMA	
0.07.01.04.0000.014	Rumah Sakit Umum Daerah Johar Baru	Utang Belanja Barang Jasa BLUD	4.366.500			4.366.500		-	PT CAHAYA NURIN AGROTAMA	
0.07.01.04.0000.014	Rumah Sakit Umum Daerah Johar Baru	Utang Belanja Barang Jasa BLUD	4.488.000			4.488.000		-	PT ERA MEDIKA	
0.07.01.04.0000.014	Rumah Sakit Umum Daerah Johar Baru	Utang Belanja Barang Jasa BLUD	4.489.500			4.489.500		-	PT CAHAYA NURIN AGROTAMA	
0.07.01.04.0000.014	Rumah Sakit Umum Daerah Johar Baru	Utang Belanja Barang Jasa BLUD	4.500.000			4.500.000		-	PT MORA TELEMATIKA INDONESIA	
0.07.01.04.0000.014	Rumah Sakit Umum Daerah Johar Baru	Utang Belanja Barang Jasa BLUD	4.723.250			4.723.250		-	PT CAHAYA NURIN AGROTAMA	
0.07.01.04.0000.014	Rumah Sakit Umum Daerah Johar Baru	Utang Belanja Barang Jasa BLUD	4.816.000			4.816.000		-	PT CAHAYA NURIN AGROTAMA	
0.07.01.04.0000.014	Rumah Sakit Umum Daerah Johar Baru	Utang Belanja Barang Jasa BLUD	4.950.000			4.950.000		-	PT RENTOKIL INDONESIA	
0.07.01.04.0000.014	Rumah Sakit Umum Daerah Johar Baru	Utang Belanja Barang Jasa BLUD	4.973.000			4.973.000		-	PT CAHAYA NURIN AGROTAMA	
0.07.01.04.0000.014	Rumah Sakit Umum Daerah Johar Baru	Utang Belanja Barang Jasa BLUD	6.435.000			6.435.000		-	CV GLOBAL TEKNIK	
0.07.01.04.0000.014	Rumah Sakit Umum Daerah Johar Baru	Utang Belanja Barang Jasa BLUD	7.253.812			7.253.812		-	PT ASTRAGRAPHIA TBK	
0.07.01.04.0000.014	Rumah Sakit Umum Daerah Johar Baru	Utang Belanja Barang Jasa BLUD	9.790.000			9.790.000		-	CV LENTERA SEJAHTERA	
0.07.01.04.0000.014	Rumah Sakit Umum Daerah Johar Baru	Utang Belanja Barang Jasa BLUD	9.999.000			9.999.000		-	PT GLOBAL TECHNIC	
0.07.01.04.0000.014	Rumah Sakit Umum Daerah Johar Baru	Utang Belanja Barang Jasa BLUD	10.457.500			10.457.500		-	PT CAHAYA NURIN AGROTAMA	
0.07.01.04.0000.014	Rumah Sakit Umum Daerah Johar Baru	Utang Belanja Barang Jasa BLUD	12.500.000			12.500.000		-	PT SALIM ANUGERAH SENTOSA	
0.07.01.04.0000.014	Rumah Sakit Umum Daerah Johar Baru	Utang Belanja Barang Jasa BLUD	14.400.000			14.400.000		-	RSU ADHYAKSA	
0.07.01.04.0000.014	Rumah Sakit Umum Daerah Johar Baru	Utang Belanja Barang Jasa BLUD	16.145.250			16.145.250		-	PT RISKI MEGAH SEJAHTERA	
0.07.01.04.0000.014	Rumah Sakit Umum Daerah Johar Baru	Utang Belanja Barang Jasa BLUD	17.250.000			17.250.000		-	PT RUKINDO	
0.07.01.04.0000.014	Rumah Sakit Umum Daerah Johar Baru	Utang Belanja Barang Jasa BLUD	17.875.000			17.875.000		-	PT MULIA INTAN	
0.07.01.04.0000.014	Rumah Sakit Umum Daerah Johar Baru	Utang Belanja Barang Jasa BLUD	23.948.595			23.948.595		-	PT CAHAYA MAS CEMERLANG	
0.07.01.04.0000.014	Rumah Sakit Umum Daerah Johar Baru	Utang Belanja Barang Jasa BLUD	33.495.000			33.495.000		-	PT BARINDO SURYA ARYATAMA	

KODE SKPD	NAMA SKPD	JENIS UTANG BELANJA	NILAI UTANG 31 DES 2019	PERIODE JANUARI S.D. DESEMBER 2020				NILAI UTANG 31 DES 2020	Nama Pihak Ketiga	Keterangan Barang/Jasa yang Diperoleh
				PENAMBAHAN		PENGURANGAN				
				Utang TA 2020	Koreksi Kurang Catat Utang TA 2019	PEMBAYARAN	Koreksi Lebih Catat Utang TA 2019			
1	2	3	4	5	6	7	8	9 = 4 + ((5+6) + (7+8))	11	14
0.07.01.04.0000.014	Rumah Sakit Umum Daerah Johar Baru	Utang Belanja Barang Jasa BLUD	38.500.000			38.500.000		-	PT HAJAR PRIMA ALKESINDO	
0.07.01.04.0000.014	Rumah Sakit Umum Daerah Johar Baru	Utang Belanja Barang Jasa BLUD	59.974.035			59.974.035		-	CV KARYA TRIJAYA M	
0.07.01.04.0000.014	Rumah Sakit Umum Daerah Johar Baru	Utang Belanja Barang Jasa BLUD	84.999.970			84.999.970		-	PT SPECTRUM FILEFORCE	
0.07.01.04.0000.016	Rumah Sakit Umum Daerah Cilincing	Utang Belanja Barang Jasa BLUD	60.000			60.000		-	Tambal Ban Garasi	
0.07.01.04.0000.016	Rumah Sakit Umum Daerah Cilincing	Utang Belanja Barang Jasa BLUD	188.200			188.200		-	PT. Citra Vita Buana	
0.07.01.04.0000.016	Rumah Sakit Umum Daerah Cilincing	Utang Belanja Barang Jasa BLUD	195.998			195.998		-	PT. Kimia Farma	
0.07.01.04.0000.016	Rumah Sakit Umum Daerah Cilincing	Utang Belanja Barang Jasa BLUD	209.000			209.000		-	PT. Kimia Farma	
0.07.01.04.0000.016	Rumah Sakit Umum Daerah Cilincing	Utang Belanja Barang Jasa BLUD	304.480			304.480		-	PT. Kimia Farma	
0.07.01.04.0000.016	Rumah Sakit Umum Daerah Cilincing	Utang Belanja Barang Jasa BLUD	391.107			391.107		-	PT. Intisumber Hasil Sempurna	
0.07.01.04.0000.016	Rumah Sakit Umum Daerah Cilincing	Utang Belanja Barang Jasa BLUD	629.970			629.970		-	PT. Rajawali Nusindo	
0.07.01.04.0000.016	Rumah Sakit Umum Daerah Cilincing	Utang Belanja Barang Jasa BLUD	787.547			787.547		-	PT. Kimia Farma	
0.07.01.04.0000.016	Rumah Sakit Umum Daerah Cilincing	Utang Belanja Barang Jasa BLUD	796.059			796.059		-	PT. Kimia Farma	
0.07.01.04.0000.016	Rumah Sakit Umum Daerah Cilincing	Utang Belanja Barang Jasa BLUD	814.000			814.000		-	PT. Kimia Farma	
0.07.01.04.0000.016	Rumah Sakit Umum Daerah Cilincing	Utang Belanja Barang Jasa BLUD	854.997			854.997		-	CV. Amira Multiguna	
0.07.01.04.0000.016	Rumah Sakit Umum Daerah Cilincing	Utang Belanja Barang Jasa BLUD	859.592			859.592		-	PT. Kimia Farma	
0.07.01.04.0000.016	Rumah Sakit Umum Daerah Cilincing	Utang Belanja Barang Jasa BLUD	866.250			866.250		-	PT. Kimia Farma	
0.07.01.04.0000.016	Rumah Sakit Umum Daerah Cilincing	Utang Belanja Barang Jasa BLUD	902.000			902.000		-	CV. Amira Multiguna Sejahtera	
0.07.01.04.0000.016	Rumah Sakit Umum Daerah Cilincing	Utang Belanja Barang Jasa BLUD	907.500			907.500		-	PT. Jaya Kencaa	
0.07.01.04.0000.016	Rumah Sakit Umum Daerah Cilincing	Utang Belanja Barang Jasa BLUD	907.500			907.500		-	PT. Jaya Kencaa	
0.07.01.04.0000.016	Rumah Sakit Umum Daerah Cilincing	Utang Belanja Barang Jasa BLUD	930.000			930.000		-	CV. Maju bersama Klindo	
0.07.01.04.0000.016	Rumah Sakit Umum Daerah Cilincing	Utang Belanja Barang Jasa BLUD	1.001.000			1.001.000		-	PT. Sadikun Niagamas Raya	
0.07.01.04.0000.016	Rumah Sakit Umum Daerah Cilincing	Utang Belanja Barang Jasa BLUD	1.001.000			1.001.000		-	PT. Sadikun Niagamas Raya	
0.07.01.04.0000.016	Rumah Sakit Umum Daerah Cilincing	Utang Belanja Barang Jasa BLUD	1.049.950			1.049.950		-	PT. Kimia Farma	
0.07.01.04.0000.016	Rumah Sakit Umum Daerah Cilincing	Utang Belanja Barang Jasa BLUD	1.049.950			1.049.950		-	PT. Tiara Kencana	
0.07.01.04.0000.016	Rumah Sakit Umum Daerah Cilincing	Utang Belanja Barang Jasa BLUD	1.079.760			1.079.760		-	PT. Kimia Farma	
0.07.01.04.0000.016	Rumah Sakit Umum Daerah Cilincing	Utang Belanja Barang Jasa BLUD	1.080.000			1.080.000		-	PMI	
0.07.01.04.0000.016	Rumah Sakit Umum Daerah Cilincing	Utang Belanja Barang Jasa BLUD	1.155.000			1.155.000		-	PT. Daya Muda Agung	
0.07.01.04.0000.016	Rumah Sakit Umum Daerah Cilincing	Utang Belanja Barang Jasa BLUD	1.213.000			1.213.000		-	Budi Fotocopy	
0.07.01.04.0000.016	Rumah Sakit Umum Daerah Cilincing	Utang Belanja Barang Jasa BLUD	1.259.999			1.259.999		-	PT. Tiara Kencana	
0.07.01.04.0000.016	Rumah Sakit Umum Daerah Cilincing	Utang Belanja Barang Jasa BLUD	1.365.738			1.365.738		-	PT. Merapi Utama Pharma	
0.07.01.04.0000.016	Rumah Sakit Umum Daerah Cilincing	Utang Belanja Barang Jasa BLUD	1.573.000			1.573.000		-	PT. Pancaraya Krisnamandiri	
0.07.01.04.0000.016	Rumah Sakit Umum Daerah Cilincing	Utang Belanja Barang Jasa BLUD	1.625.000			1.625.000		-	Define Catering	
0.07.01.04.0000.016	Rumah Sakit Umum Daerah Cilincing	Utang Belanja Barang Jasa BLUD	1.769.994			1.769.994		-	PT. APL	
0.07.01.04.0000.016	Rumah Sakit Umum Daerah Cilincing	Utang Belanja Barang Jasa BLUD	1.824.320			1.824.320		-	PT. Cipta Medika Indonesia	
0.07.01.04.0000.016	Rumah Sakit Umum Daerah Cilincing	Utang Belanja Barang Jasa BLUD	1.870.000			1.870.000		-	CV. Maju Bersama Klindo	
0.07.01.04.0000.016	Rumah Sakit Umum Daerah Cilincing	Utang Belanja Barang Jasa BLUD	1.904.210			1.904.210		-	CV. Payung Mustika	
0.07.01.04.0000.016	Rumah Sakit Umum Daerah Cilincing	Utang Belanja Barang Jasa BLUD	2.035.000			2.035.000		-	PT. Astragraphia	
0.07.01.04.0000.016	Rumah Sakit Umum Daerah Cilincing	Utang Belanja Barang Jasa BLUD	2.035.000			2.035.000		-	PT. Astragraphia	

KODE SKPD	NAMA SKPD	JENIS UTANG BELANJA	NILAI UTANG 31 DES 2019	PERIODE JANUARI S.D. DESEMBER 2020				NILAI UTANG 31 DES 2020	Nama Pihak Ketiga	Keterangan Barang/Jasa yang Diperoleh
				PENAMBAHAN		PENGURANGAN				
				Utang TA 2020	Koreksi Kurang Catat Utang TA 2019	PEMBAYARAN	Koreksi Lebih Catat Utang TA 2019			
1	2	3	4	5	6	7	8	9 = 4 + ((5+6) + (7+8))	11	14
0.07.01.04.0000.016	Rumah Sakit Umum Daerah Cilincing	Utang Belanja Barang Jasa BLUD	2.135.593			2.135.593		-	PT. Kimia Farma	
0.07.01.04.0000.016	Rumah Sakit Umum Daerah Cilincing	Utang Belanja Barang Jasa BLUD	2.478.014			2.478.014		-	PT. Kimia Farma	
0.07.01.04.0000.016	Rumah Sakit Umum Daerah Cilincing	Utang Belanja Barang Jasa BLUD	2.500.000			2.500.000		-	PT. Ridha Pratama Indo	
0.07.01.04.0000.016	Rumah Sakit Umum Daerah Cilincing	Utang Belanja Barang Jasa BLUD	2.500.000			2.500.000		-	PT. Ridha Pratama Indo	
0.07.01.04.0000.016	Rumah Sakit Umum Daerah Cilincing	Utang Belanja Barang Jasa BLUD	2.500.000			2.500.000		-	PT. Ridha Pratama Indo	
0.07.01.04.0000.016	Rumah Sakit Umum Daerah Cilincing	Utang Belanja Barang Jasa BLUD	2.500.000			2.500.000		-	PT. Ridha Pratama Indo	
0.07.01.04.0000.016	Rumah Sakit Umum Daerah Cilincing	Utang Belanja Barang Jasa BLUD	2.640.000			2.640.000		-	PT. Medista Utama	
0.07.01.04.0000.016	Rumah Sakit Umum Daerah Cilincing	Utang Belanja Barang Jasa BLUD	2.775.300			2.775.300		-	Koperasi Rakyat Sejahtera	
0.07.01.04.0000.016	Rumah Sakit Umum Daerah Cilincing	Utang Belanja Barang Jasa BLUD	2.805.000			2.805.000		-	PT. Daya Muda Agung	
0.07.01.04.0000.016	Rumah Sakit Umum Daerah Cilincing	Utang Belanja Barang Jasa BLUD	2.915.871			2.915.871		-	PT. MBS	
0.07.01.04.0000.016	Rumah Sakit Umum Daerah Cilincing	Utang Belanja Barang Jasa BLUD	3.109.700			3.109.700		-	Koperasi Rakyat Sejahtera	
0.07.01.04.0000.016	Rumah Sakit Umum Daerah Cilincing	Utang Belanja Barang Jasa BLUD	3.217.500			3.217.500		-	PT. Cobra Dental Indonesia	
0.07.01.04.0000.016	Rumah Sakit Umum Daerah Cilincing	Utang Belanja Barang Jasa BLUD	3.283.275			3.283.275		-	PT. APL	
0.07.01.04.0000.016	Rumah Sakit Umum Daerah Cilincing	Utang Belanja Barang Jasa BLUD	3.394.600			3.394.600		-	PT. Kimia Farma	
0.07.01.04.0000.016	Rumah Sakit Umum Daerah Cilincing	Utang Belanja Barang Jasa BLUD	3.538.700			3.538.700		-	Koperasi Rakyat Sejahtera	
0.07.01.04.0000.016	Rumah Sakit Umum Daerah Cilincing	Utang Belanja Barang Jasa BLUD	3.585.450			3.585.450		-	PT. Fajar Perdana Medika	
0.07.01.04.0000.016	Rumah Sakit Umum Daerah Cilincing	Utang Belanja Barang Jasa BLUD	3.600.000			3.600.000		-	PMI	
0.07.01.04.0000.016	Rumah Sakit Umum Daerah Cilincing	Utang Belanja Barang Jasa BLUD	3.655.399			3.655.399		-	PT. Merapi Utama Pharma	
0.07.01.04.0000.016	Rumah Sakit Umum Daerah Cilincing	Utang Belanja Barang Jasa BLUD	3.676.200			3.676.200		-	PT. Pancaraya Krisnamandiri	
0.07.01.04.0000.016	Rumah Sakit Umum Daerah Cilincing	Utang Belanja Barang Jasa BLUD	3.712.500			3.712.500		-	CV. Maju Bersama Klindo	
0.07.01.04.0000.016	Rumah Sakit Umum Daerah Cilincing	Utang Belanja Barang Jasa BLUD	3.775.200			3.775.200		-	Koperasi Rakyat Sejahtera	
0.07.01.04.0000.016	Rumah Sakit Umum Daerah Cilincing	Utang Belanja Barang Jasa BLUD	3.799.400			3.799.400		-	Koperasi Rakyat Sejahtera	
0.07.01.04.0000.016	Rumah Sakit Umum Daerah Cilincing	Utang Belanja Barang Jasa BLUD	3.817.000			3.817.000		-	PT. Pancaraya Krisnamandiri	
0.07.01.04.0000.016	Rumah Sakit Umum Daerah Cilincing	Utang Belanja Barang Jasa BLUD	3.950.100			3.950.100		-	PT. Bina San Prima	
0.07.01.04.0000.016	Rumah Sakit Umum Daerah Cilincing	Utang Belanja Barang Jasa BLUD	4.069.000			4.069.000		-	PT. AAM	
0.07.01.04.0000.016	Rumah Sakit Umum Daerah Cilincing	Utang Belanja Barang Jasa BLUD	4.155.000			4.155.000		-	PT. AAM	
0.07.01.04.0000.016	Rumah Sakit Umum Daerah Cilincing	Utang Belanja Barang Jasa BLUD	4.278.800			4.278.800		-	Kantor Polisi	
0.07.01.04.0000.016	Rumah Sakit Umum Daerah Cilincing	Utang Belanja Barang Jasa BLUD	4.346.100			4.346.100		-	CV. Amira Multiguna Sejahtera	
0.07.01.04.0000.016	Rumah Sakit Umum Daerah Cilincing	Utang Belanja Barang Jasa BLUD	4.361.500			4.361.500		-	Koperasi Rakyat Sejahtera	
0.07.01.04.0000.016	Rumah Sakit Umum Daerah Cilincing	Utang Belanja Barang Jasa BLUD	4.455.000			4.455.000		-	PT. Bina San Prima	
0.07.01.04.0000.016	Rumah Sakit Umum Daerah Cilincing	Utang Belanja Barang Jasa BLUD	4.521.017			4.521.017		-	PT. Tirta Investama	
0.07.01.04.0000.016	Rumah Sakit Umum Daerah Cilincing	Utang Belanja Barang Jasa BLUD	4.522.052			4.522.052		-	PT. Cobra Dental Indonesia	
0.07.01.04.0000.016	Rumah Sakit Umum Daerah Cilincing	Utang Belanja Barang Jasa BLUD	4.578.750			4.578.750		-	PT. Harvestia	
0.07.01.04.0000.016	Rumah Sakit Umum Daerah Cilincing	Utang Belanja Barang Jasa BLUD	4.620.000			4.620.000		-	PT. Tiara Kencana	
0.07.01.04.0000.016	Rumah Sakit Umum Daerah Cilincing	Utang Belanja Barang Jasa BLUD	4.859.250			4.859.250		-	Koperasi Rakyat Sejahtera	
0.07.01.04.0000.016	Rumah Sakit Umum Daerah Cilincing	Utang Belanja Barang Jasa BLUD	5.000.000			5.000.000		-	PMI	
0.07.01.04.0000.016	Rumah Sakit Umum Daerah Cilincing	Utang Belanja Barang Jasa BLUD	5.043.201			5.043.201		-	PT. Tirta Investama	
0.07.01.04.0000.016	Rumah Sakit Umum Daerah Cilincing	Utang Belanja Barang Jasa BLUD	5.261.300			5.261.300		-	Koperasi Rakyat Sejahtera	

KODE SKPD	NAMA SKPD	JENIS UTANG BELANJA	NILAI UTANG 31 DES 2019	PERIODE JANUARI S.D. DESEMBER 2020				NILAI UTANG 31 DES 2020	Nama Pihak Ketiga	Keterangan Barang/Jasa yang Diperoleh
				PENAMBAHAN		PENGURANGAN				
				Utang TA 2020	Koreksi Kurang Catat Utang TA 2019	PEMBAYARAN	Koreksi Lebih Catat Utang TA 2019			
1	2	3	4	5	6	7	8	9 = 4 + ((5+6) + (7+8))	11	14
0.07.01.04.0000.016	Rumah Sakit Umum Daerah Cilincing	Utang Belanja Barang Jasa BLUD	5.400.000			5.400.000		-	PT. Esya Megah Perkasa	
0.07.01.04.0000.016	Rumah Sakit Umum Daerah Cilincing	Utang Belanja Barang Jasa BLUD	5.413.600			5.413.600		-	PT. Tirta Investama	
0.07.01.04.0000.016	Rumah Sakit Umum Daerah Cilincing	Utang Belanja Barang Jasa BLUD	5.544.500			5.544.500		-	PT. AAM	
0.07.01.04.0000.016	Rumah Sakit Umum Daerah Cilincing	Utang Belanja Barang Jasa BLUD	5.544.500			5.544.500		-	PT. AAM	
0.07.01.04.0000.016	Rumah Sakit Umum Daerah Cilincing	Utang Belanja Barang Jasa BLUD	5.719.000			5.719.000		-	PT. Kimia Farma	
0.07.01.04.0000.016	Rumah Sakit Umum Daerah Cilincing	Utang Belanja Barang Jasa BLUD	5.727.150			5.727.150		-	PT. Daya Muda Agung	
0.07.01.04.0000.016	Rumah Sakit Umum Daerah Cilincing	Utang Belanja Barang Jasa BLUD	5.850.075			5.850.075		-	PT. Dos Ni Roha	
0.07.01.04.0000.016	Rumah Sakit Umum Daerah Cilincing	Utang Belanja Barang Jasa BLUD	5.886.540			5.886.540		-	PT. Esya Megah Perkasa	
0.07.01.04.0000.016	Rumah Sakit Umum Daerah Cilincing	Utang Belanja Barang Jasa BLUD	5.888.408			5.888.408		-	PT. Anara Trisakti Medika	
0.07.01.04.0000.016	Rumah Sakit Umum Daerah Cilincing	Utang Belanja Barang Jasa BLUD	6.032.812			6.032.812		-	PT. Penta Valent	
0.07.01.04.0000.016	Rumah Sakit Umum Daerah Cilincing	Utang Belanja Barang Jasa BLUD	6.039.000			6.039.000		-	Kop. Sasuling Rajawali	
0.07.01.04.0000.016	Rumah Sakit Umum Daerah Cilincing	Utang Belanja Barang Jasa BLUD	6.409.000			6.409.000		-	PT. IDS Med	
0.07.01.04.0000.016	Rumah Sakit Umum Daerah Cilincing	Utang Belanja Barang Jasa BLUD	6.425.100			6.425.100		-	PT. Bina San Prima	
0.07.01.04.0000.016	Rumah Sakit Umum Daerah Cilincing	Utang Belanja Barang Jasa BLUD	6.660.000			6.660.000		-	RSUD KOJA	
0.07.01.04.0000.016	Rumah Sakit Umum Daerah Cilincing	Utang Belanja Barang Jasa BLUD	6.864.000			6.864.000		-	PT.Merapi	
0.07.01.04.0000.016	Rumah Sakit Umum Daerah Cilincing	Utang Belanja Barang Jasa BLUD	7.111.940			7.111.940		-	PT. Kimia Farma	
0.07.01.04.0000.016	Rumah Sakit Umum Daerah Cilincing	Utang Belanja Barang Jasa BLUD	7.150.000			7.150.000		-	PT. Intisumber Hasil Sempurna	
0.07.01.04.0000.016	Rumah Sakit Umum Daerah Cilincing	Utang Belanja Barang Jasa BLUD	7.361.998			7.361.998		-	PT. Merapi Utama Pharma	
0.07.01.04.0000.016	Rumah Sakit Umum Daerah Cilincing	Utang Belanja Barang Jasa BLUD	7.392.000			7.392.000		-	PT. Sinar Roda Utama	
0.07.01.04.0000.016	Rumah Sakit Umum Daerah Cilincing	Utang Belanja Barang Jasa BLUD	7.415.500			7.415.500		-	PT. Cobra Dental Indonesia	
0.07.01.04.0000.016	Rumah Sakit Umum Daerah Cilincing	Utang Belanja Barang Jasa BLUD	7.953.000			7.953.000		-	PT. Tigaer Indonesia Jaya	
0.07.01.04.0000.016	Rumah Sakit Umum Daerah Cilincing	Utang Belanja Barang Jasa BLUD	8.086.320			8.086.320		-	Koperasi Rakyat Sejahtera	
0.07.01.04.0000.016	Rumah Sakit Umum Daerah Cilincing	Utang Belanja Barang Jasa BLUD	8.580.000			8.580.000		-	PT. Merapi Utama Pharma	
0.07.01.04.0000.016	Rumah Sakit Umum Daerah Cilincing	Utang Belanja Barang Jasa BLUD	8.602.000			8.602.000		-	PT. Pancaraya Krisnamandiri	
0.07.01.04.0000.016	Rumah Sakit Umum Daerah Cilincing	Utang Belanja Barang Jasa BLUD	8.791.000			8.791.000		-	RSUD KOJA	
0.07.01.04.0000.016	Rumah Sakit Umum Daerah Cilincing	Utang Belanja Barang Jasa BLUD	8.800.000			8.800.000		-	PT. Sapta Sari Tama	
0.07.01.04.0000.016	Rumah Sakit Umum Daerah Cilincing	Utang Belanja Barang Jasa BLUD	8.813.464			8.813.464		-	Koperasi Rakyat Sejahtera	
0.07.01.04.0000.016	Rumah Sakit Umum Daerah Cilincing	Utang Belanja Barang Jasa BLUD	8.865.200			8.865.200		-	PT. Cobra Dental Indonesia	
0.07.01.04.0000.016	Rumah Sakit Umum Daerah Cilincing	Utang Belanja Barang Jasa BLUD	9.335.898			9.335.898		-	PT. Bina San Prima	
0.07.01.04.0000.016	Rumah Sakit Umum Daerah Cilincing	Utang Belanja Barang Jasa BLUD	9.614.000			9.614.000		-	CV. Buana Mitra	
0.07.01.04.0000.016	Rumah Sakit Umum Daerah Cilincing	Utang Belanja Barang Jasa BLUD	9.755.638			9.755.638		-	PT. Daya Muda Agung	
0.07.01.04.0000.016	Rumah Sakit Umum Daerah Cilincing	Utang Belanja Barang Jasa BLUD	9.776.448			9.776.448		-	PT. Kimia Farma	
0.07.01.04.0000.016	Rumah Sakit Umum Daerah Cilincing	Utang Belanja Barang Jasa BLUD	9.969.344			9.969.344		-	Koperasi Rakyat Sejahtera	
0.07.01.04.0000.016	Rumah Sakit Umum Daerah Cilincing	Utang Belanja Barang Jasa BLUD	10.062.000			10.062.000		-	RSUD KOJA	
0.07.01.04.0000.016	Rumah Sakit Umum Daerah Cilincing	Utang Belanja Barang Jasa BLUD	10.141.307			10.141.307		-	PT. Bina San Prima	
0.07.01.04.0000.016	Rumah Sakit Umum Daerah Cilincing	Utang Belanja Barang Jasa BLUD	10.270.260			10.270.260		-	PT. Mensa Bina Sukses	
0.07.01.04.0000.016	Rumah Sakit Umum Daerah Cilincing	Utang Belanja Barang Jasa BLUD	10.299.960			10.299.960		-	PT. Daya Muda Agung	
0.07.01.04.0000.016	Rumah Sakit Umum Daerah Cilincing	Utang Belanja Barang Jasa BLUD	10.335.600			10.335.600		-	PT. Daya Muda Agung	

KODE SKPD	NAMA SKPD	JENIS UTANG BELANJA	NILAI UTANG 31 DES 2019	PERIODE JANUARI S.D. DESEMBER 2020				NILAI UTANG 31 DES 2020	Nama Pihak Ketiga	Keterangan Barang/Jasa yang Diperoleh
				PENAMBAHAN		PENGURANGAN				
				Utang TA 2020	Koreksi Kurang Catat Utang TA 2019	PEMBAYARAN	Koreksi Lebih Catat Utang TA 2019			
1	2	3	4	5	6	7	8	9 = 4 + ((5+6) + (7+8))	11	14
0.07.01.04.0000.016	Rumah Sakit Umum Daerah Cilincing	Utang Belanja Barang Jasa BLUD	11.063.965			11.063.965		-	Koperasi Rakyat Sejahtera	
0.07.01.04.0000.016	Rumah Sakit Umum Daerah Cilincing	Utang Belanja Barang Jasa BLUD	11.068.000			11.068.000		-	PT. Glomed Adinata Prima	
0.07.01.04.0000.016	Rumah Sakit Umum Daerah Cilincing	Utang Belanja Barang Jasa BLUD	11.283.901			11.283.901		-	PT. AAM	
0.07.01.04.0000.016	Rumah Sakit Umum Daerah Cilincing	Utang Belanja Barang Jasa BLUD	11.756.250			11.756.250		-	PT. Kebayoran Pharma	
0.07.01.04.0000.016	Rumah Sakit Umum Daerah Cilincing	Utang Belanja Barang Jasa BLUD	11.856.000			11.856.000		-	PT. Multisera Indosa	
0.07.01.04.0000.016	Rumah Sakit Umum Daerah Cilincing	Utang Belanja Barang Jasa BLUD	11.856.000			11.856.000		-	PT. Multisera Indosa	
0.07.01.04.0000.016	Rumah Sakit Umum Daerah Cilincing	Utang Belanja Barang Jasa BLUD	12.155.000			12.155.000		-	PT. Kimia Farma	
0.07.01.04.0000.016	Rumah Sakit Umum Daerah Cilincing	Utang Belanja Barang Jasa BLUD	13.068.000			13.068.000		-	PT. Intisumber Hasil Sempurna	
0.07.01.04.0000.016	Rumah Sakit Umum Daerah Cilincing	Utang Belanja Barang Jasa BLUD	13.227.500			13.227.500		-	PT. Kimia Farma	
0.07.01.04.0000.016	Rumah Sakit Umum Daerah Cilincing	Utang Belanja Barang Jasa BLUD	13.365.000			13.365.000		-	PT. Transmedic	
0.07.01.04.0000.016	Rumah Sakit Umum Daerah Cilincing	Utang Belanja Barang Jasa BLUD	13.585.000			13.585.000		-	PT. Enseval Putera Megatrading, Tbk	
0.07.01.04.0000.016	Rumah Sakit Umum Daerah Cilincing	Utang Belanja Barang Jasa BLUD	13.670.140			13.670.140		-	PT. Surya Trikencana Abadi	
0.07.01.04.0000.016	Rumah Sakit Umum Daerah Cilincing	Utang Belanja Barang Jasa BLUD	14.415.984			14.415.984		-	PT. Harvestia	
0.07.01.04.0000.016	Rumah Sakit Umum Daerah Cilincing	Utang Belanja Barang Jasa BLUD	14.471.600			14.471.600		-	PT. Wastec International	
0.07.01.04.0000.016	Rumah Sakit Umum Daerah Cilincing	Utang Belanja Barang Jasa BLUD	14.649.360			14.649.360		-	PT. Irma Pertiwi	
0.07.01.04.0000.016	Rumah Sakit Umum Daerah Cilincing	Utang Belanja Barang Jasa BLUD	14.668.500			14.668.500		-	CV. Enter Group Sejahtra	
0.07.01.04.0000.016	Rumah Sakit Umum Daerah Cilincing	Utang Belanja Barang Jasa BLUD	14.892.000			14.892.000		-	PT. MBS	
0.07.01.04.0000.016	Rumah Sakit Umum Daerah Cilincing	Utang Belanja Barang Jasa BLUD	15.400.000			15.400.000		-	GKM	
0.07.01.04.0000.016	Rumah Sakit Umum Daerah Cilincing	Utang Belanja Barang Jasa BLUD	15.609.300			15.609.300		-	CV. Enter Group Sejahtra	
0.07.01.04.0000.016	Rumah Sakit Umum Daerah Cilincing	Utang Belanja Barang Jasa BLUD	15.784.230			15.784.230		-	PT. Bina San Prima	
0.07.01.04.0000.016	Rumah Sakit Umum Daerah Cilincing	Utang Belanja Barang Jasa BLUD	16.236.000			16.236.000		-	PT. Tirto Bumi	
0.07.01.04.0000.016	Rumah Sakit Umum Daerah Cilincing	Utang Belanja Barang Jasa BLUD	17.347.000			17.347.000		-	CV. Maju Bersama Klindo	
0.07.01.04.0000.016	Rumah Sakit Umum Daerah Cilincing	Utang Belanja Barang Jasa BLUD	17.367.229			17.367.229		-	Koperasi Rakyat Sejahtera	
0.07.01.04.0000.016	Rumah Sakit Umum Daerah Cilincing	Utang Belanja Barang Jasa BLUD	19.529.400			19.529.400		-	PT. Wastec International	
0.07.01.04.0000.016	Rumah Sakit Umum Daerah Cilincing	Utang Belanja Barang Jasa BLUD	20.448.604			20.448.604		-	PT. Merapi Utama Pharma	
0.07.01.04.0000.016	Rumah Sakit Umum Daerah Cilincing	Utang Belanja Barang Jasa BLUD	20.519.400			20.519.400		-	PT.Merapi	
0.07.01.04.0000.016	Rumah Sakit Umum Daerah Cilincing	Utang Belanja Barang Jasa BLUD	20.768.000			20.768.000		-	PT. Antarmitra Sembada	
0.07.01.04.0000.016	Rumah Sakit Umum Daerah Cilincing	Utang Belanja Barang Jasa BLUD	20.790.000			20.790.000		-	PT. Pancaraya Krisnamandiri	
0.07.01.04.0000.016	Rumah Sakit Umum Daerah Cilincing	Utang Belanja Barang Jasa BLUD	21.172.800			21.172.800		-	PT. Irma Pertiwi	
0.07.01.04.0000.016	Rumah Sakit Umum Daerah Cilincing	Utang Belanja Barang Jasa BLUD	21.858.012			21.858.012		-	PT. Bintang Shafwan	
0.07.01.04.0000.016	Rumah Sakit Umum Daerah Cilincing	Utang Belanja Barang Jasa BLUD	22.583.616			22.583.616		-	PT. Bina San Prima	
0.07.01.04.0000.016	Rumah Sakit Umum Daerah Cilincing	Utang Belanja Barang Jasa BLUD	22.792.000			22.792.000		-	PT. Securindo Mitra	
0.07.01.04.0000.016	Rumah Sakit Umum Daerah Cilincing	Utang Belanja Barang Jasa BLUD	22.800.000			22.800.000		-	PMI	
0.07.01.04.0000.016	Rumah Sakit Umum Daerah Cilincing	Utang Belanja Barang Jasa BLUD	22.928.400			22.928.400		-	PT. Surya Trikencana Abadi	
0.07.01.04.0000.016	Rumah Sakit Umum Daerah Cilincing	Utang Belanja Barang Jasa BLUD	23.595.000			23.595.000		-	PT. Daya Muda Agung	
0.07.01.04.0000.016	Rumah Sakit Umum Daerah Cilincing	Utang Belanja Barang Jasa BLUD	23.632.660			23.632.660		-	CV. Maju Bersama Klindo	
0.07.01.04.0000.016	Rumah Sakit Umum Daerah Cilincing	Utang Belanja Barang Jasa BLUD	23.670.000			23.670.000		-	PMI	
0.07.01.04.0000.016	Rumah Sakit Umum Daerah Cilincing	Utang Belanja Barang Jasa BLUD	24.350.821			24.350.821		-	PT. Kimia Farma	

KODE SKPD	NAMA SKPD	JENIS UTANG BELANJA	NILAI UTANG 31 DES 2019	PERIODE JANUARI S.D. DESEMBER 2020				NILAI UTANG 31 DES 2020	Nama Pihak Ketiga	Keterangan Barang/Jasa yang Diperoleh
				PENAMBAHAN		PENGURANGAN				
				Utang TA 2020	Koreksi Kurang Catat Utang TA 2019	PEMBAYARAN	Koreksi Lebih Catat Utang TA 2019			
1	2	3	4	5	6	7	8	9 = 4 + ((5+6) + (7+8))	11	14
0.07.01.04.0000.016	Rumah Sakit Umum Daerah Cilincing	Utang Belanja Barang Jasa BLUD	24.486.000			24.486.000		-	PT. Gracia Visi Pratama	
0.07.01.04.0000.016	Rumah Sakit Umum Daerah Cilincing	Utang Belanja Barang Jasa BLUD	24.860.000			24.860.000		-	CV. Micron Indonesia Pratama	
0.07.01.04.0000.016	Rumah Sakit Umum Daerah Cilincing	Utang Belanja Barang Jasa BLUD	26.670.600			26.670.600		-	CV. Amira Multiguna	
0.07.01.04.0000.016	Rumah Sakit Umum Daerah Cilincing	Utang Belanja Barang Jasa BLUD	28.305.750			28.305.750		-	PT. Tisa Diamanta Kusuma	
0.07.01.04.0000.016	Rumah Sakit Umum Daerah Cilincing	Utang Belanja Barang Jasa BLUD	29.623.000			29.623.000		-	Kop. Sasuling Rajawali	
0.07.01.04.0000.016	Rumah Sakit Umum Daerah Cilincing	Utang Belanja Barang Jasa BLUD	31.314.800			31.314.800		-	PT. Securindo Mitra	
0.07.01.04.0000.016	Rumah Sakit Umum Daerah Cilincing	Utang Belanja Barang Jasa BLUD	32.135.730			32.135.730		-	PT. APL	
0.07.01.04.0000.016	Rumah Sakit Umum Daerah Cilincing	Utang Belanja Barang Jasa BLUD	34.424.755			34.424.755		-	PT. Bina San Prima	
0.07.01.04.0000.016	Rumah Sakit Umum Daerah Cilincing	Utang Belanja Barang Jasa BLUD	35.446.000			35.446.000		-	PT. Sejahtera Karya Mulia	
0.07.01.04.0000.016	Rumah Sakit Umum Daerah Cilincing	Utang Belanja Barang Jasa BLUD	35.797.375			35.797.375		-	Koperasi Rakyat Sejahtera	
0.07.01.04.0000.016	Rumah Sakit Umum Daerah Cilincing	Utang Belanja Barang Jasa BLUD	35.887.500			35.887.500		-	PT. Buana Inti Prima Usaha	
0.07.01.04.0000.016	Rumah Sakit Umum Daerah Cilincing	Utang Belanja Barang Jasa BLUD	36.104.970			36.104.970		-	PT. Enseval Putera Megatrading, Tbk	
0.07.01.04.0000.016	Rumah Sakit Umum Daerah Cilincing	Utang Belanja Barang Jasa BLUD	37.064.393			37.064.393		-	PT. Provalindo Devcon	
0.07.01.04.0000.016	Rumah Sakit Umum Daerah Cilincing	Utang Belanja Barang Jasa BLUD	37.525.950			37.525.950		-	PT. Multi husada	
0.07.01.04.0000.016	Rumah Sakit Umum Daerah Cilincing	Utang Belanja Barang Jasa BLUD	38.000.000			38.000.000		-	PT. Devcon Makmur	
0.07.01.04.0000.016	Rumah Sakit Umum Daerah Cilincing	Utang Belanja Barang Jasa BLUD	38.200.125			38.200.125		-	Koperasi Rakyat Sejahtera	
0.07.01.04.0000.016	Rumah Sakit Umum Daerah Cilincing	Utang Belanja Barang Jasa BLUD	38.827.800			38.827.800		-	CV. Amira Multiguna	
0.07.01.04.0000.016	Rumah Sakit Umum Daerah Cilincing	Utang Belanja Barang Jasa BLUD	39.120.375			39.120.375		-	Koperasi Rakyat Sejahtera	
0.07.01.04.0000.016	Rumah Sakit Umum Daerah Cilincing	Utang Belanja Barang Jasa BLUD	39.948.500			39.948.500		-	Koperasi Rakyat Sejahtera	
0.07.01.04.0000.016	Rumah Sakit Umum Daerah Cilincing	Utang Belanja Barang Jasa BLUD	40.334.250			40.334.250		-	Koperasi Rakyat Sejahtera	
0.07.01.04.0000.016	Rumah Sakit Umum Daerah Cilincing	Utang Belanja Barang Jasa BLUD	42.097.268			42.097.268		-	PT. APL	
0.07.01.04.0000.016	Rumah Sakit Umum Daerah Cilincing	Utang Belanja Barang Jasa BLUD	44.282.697			44.282.697		-	PT. Medisave	
0.07.01.04.0000.016	Rumah Sakit Umum Daerah Cilincing	Utang Belanja Barang Jasa BLUD	47.589.125			47.589.125		-	Koperasi Rakyat Sejahtera	
0.07.01.04.0000.016	Rumah Sakit Umum Daerah Cilincing	Utang Belanja Barang Jasa BLUD	47.918.750			47.918.750		-	CV. Krais	
0.07.01.04.0000.016	Rumah Sakit Umum Daerah Cilincing	Utang Belanja Barang Jasa BLUD	48.356.000			48.356.000		-	PT. Jaya Kencaa	
0.07.01.04.0000.016	Rumah Sakit Umum Daerah Cilincing	Utang Belanja Barang Jasa BLUD	57.607.550			57.607.550		-	PT. Bondoor Indonesia	
0.07.01.04.0000.016	Rumah Sakit Umum Daerah Cilincing	Utang Belanja Barang Jasa BLUD	60.775.000			60.775.000		-	PT. Medista Utama	
0.07.01.04.0000.016	Rumah Sakit Umum Daerah Cilincing	Utang Belanja Barang Jasa BLUD	61.696.250			61.696.250		-	PT. Irma Pertiwi	
0.07.01.04.0000.016	Rumah Sakit Umum Daerah Cilincing	Utang Belanja Barang Jasa BLUD	62.370.000			62.370.000		-	PT. Pancaraya Krisnamandiri	
0.07.01.04.0000.016	Rumah Sakit Umum Daerah Cilincing	Utang Belanja Barang Jasa BLUD	62.837.500			62.837.500		-	PT. Wacana Indo Mitra	
0.07.01.04.0000.016	Rumah Sakit Umum Daerah Cilincing	Utang Belanja Barang Jasa BLUD	67.655.500			67.655.500		-	PT. Riski Megah Sejahtera	
0.07.01.04.0000.016	Rumah Sakit Umum Daerah Cilincing	Utang Belanja Barang Jasa BLUD	68.728.000			68.728.000		-	PT. Medista Utama	
0.07.01.04.0000.016	Rumah Sakit Umum Daerah Cilincing	Utang Belanja Barang Jasa BLUD	69.244.450			69.244.450		-	CV. Petratama Persada	
0.07.01.04.0000.016	Rumah Sakit Umum Daerah Cilincing	Utang Belanja Barang Jasa BLUD	69.584.350			69.584.350		-	PT. Medista Utama	
0.07.01.04.0000.016	Rumah Sakit Umum Daerah Cilincing	Utang Belanja Barang Jasa BLUD	69.894.000			69.894.000		-	PT. Medista Utama	
0.07.01.04.0000.016	Rumah Sakit Umum Daerah Cilincing	Utang Belanja Barang Jasa BLUD	71.610.000			71.610.000		-	PT. Pancaraya Krisnamandiri	
0.07.01.04.0000.016	Rumah Sakit Umum Daerah Cilincing	Utang Belanja Barang Jasa BLUD	78.262.800			78.262.800		-	PT. Wacana Indo Mitra	
0.07.01.04.0000.016	Rumah Sakit Umum Daerah Cilincing	Utang Belanja Barang Jasa BLUD	78.973.400			78.973.400		-	PT. Wacana Indo Mitra	

KODE SKPD	NAMA SKPD	JENIS UTANG BELANJA	NILAI UTANG 31 DES 2019	PERIODE JANUARI S.D. DESEMBER 2020				NILAI UTANG 31 DES 2020	Nama Pihak Ketiga	Keterangan Barang/Jasa yang Diperoleh
				PENAMBAHAN		PENGURANGAN				
				Utang TA 2020	Koreksi Kurang Catat Utang TA 2019	PEMBAYARAN	Koreksi Lebih Catat Utang TA 2019			
1	2	3	4	5	6	7	8	9 = 4 + ((5+6) + (7+8))	11	14
0.07.01.04.0000.016	Rumah Sakit Umum Daerah Cilincing	Utang Belanja Barang Jasa BLUD	83.996.000			83.996.000		-	CV. Tujuh Samudra	
0.07.01.04.0000.016	Rumah Sakit Umum Daerah Cilincing	Utang Belanja Barang Jasa BLUD	89.442.100			89.442.100		-	PT. Securindo Mitra	
0.07.01.04.0000.016	Rumah Sakit Umum Daerah Cilincing	Utang Belanja Barang Jasa BLUD	90.321.660			90.321.660		-	PT. Wacana Indo Mitra	
0.07.01.04.0000.016	Rumah Sakit Umum Daerah Cilincing	Utang Belanja Barang Jasa BLUD	104.399.856			104.399.856		-	PT. APL	
0.07.01.04.0000.016	Rumah Sakit Umum Daerah Cilincing	Utang Belanja Barang Jasa BLUD	117.929.900			117.929.900		-	PT. Wacana Indo Mitra	
0.07.01.04.0000.016	Rumah Sakit Umum Daerah Cilincing	Utang Belanja Barang Jasa BLUD	122.408.000			122.408.000		-	PT. Wacana Indo Mitra	
0.07.01.04.0000.016	Rumah Sakit Umum Daerah Cilincing	Utang Belanja Barang Jasa BLUD	153.300.000			153.300.000		-	PT. Bondoor Indonesia	
0.07.01.04.0000.017	Rumah Sakit Umum Daerah Pademangan	Utang Belanja Barang Jasa BLUD	206.250			206.250		-	CV. Olta Persada Mandiri	
0.07.01.04.0000.017	Rumah Sakit Umum Daerah Pademangan	Utang Belanja Barang Jasa BLUD	237.840			237.840		-	PT. Parit Padang	
0.07.01.04.0000.017	Rumah Sakit Umum Daerah Pademangan	Utang Belanja Barang Jasa BLUD	266.600			266.600		-	PT. Anugrah Argon Medica	
0.07.01.04.0000.017	Rumah Sakit Umum Daerah Pademangan	Utang Belanja Barang Jasa BLUD	283.314			283.314		-	PT. Millennium Pharmacon	
0.07.01.04.0000.017	Rumah Sakit Umum Daerah Pademangan	Utang Belanja Barang Jasa BLUD	396.000			396.000		-	PT. Intisumber Hasil Sempurna	
0.07.01.04.0000.017	Rumah Sakit Umum Daerah Pademangan	Utang Belanja Barang Jasa BLUD	469.940			469.940		-	PT. Indofarma Global Medika	
0.07.01.04.0000.017	Rumah Sakit Umum Daerah Pademangan	Utang Belanja Barang Jasa BLUD	487.280			487.280		-	PT. Enseval Putera Megatrading	
0.07.01.04.0000.017	Rumah Sakit Umum Daerah Pademangan	Utang Belanja Barang Jasa BLUD	495.000			495.000		-	Labkesda	
0.07.01.04.0000.017	Rumah Sakit Umum Daerah Pademangan	Utang Belanja Barang Jasa BLUD	511.250			511.250		-	Rumah Sakit Umum Daerah Sawah Besar	
0.07.01.04.0000.017	Rumah Sakit Umum Daerah Pademangan	Utang Belanja Barang Jasa BLUD	511.250			511.250		-	Rumah Sakit Umum Daerah Sawah Besar	
0.07.01.04.0000.017	Rumah Sakit Umum Daerah Pademangan	Utang Belanja Barang Jasa BLUD	516.000			516.000		-	PT. Indolab Arthamedika	
0.07.01.04.0000.017	Rumah Sakit Umum Daerah Pademangan	Utang Belanja Barang Jasa BLUD	522.000			522.000		-	PT. Indofarma Global Medika	
0.07.01.04.0000.017	Rumah Sakit Umum Daerah Pademangan	Utang Belanja Barang Jasa BLUD	563.200			563.200		-	PT. Berca Niaga Medika	
0.07.01.04.0000.017	Rumah Sakit Umum Daerah Pademangan	Utang Belanja Barang Jasa BLUD	566.614			566.614		-	PT. Anugerah pharmindo Lestari	
0.07.01.04.0000.017	Rumah Sakit Umum Daerah Pademangan	Utang Belanja Barang Jasa BLUD	576.250			576.250		-	PT. Parit Padang	
0.07.01.04.0000.017	Rumah Sakit Umum Daerah Pademangan	Utang Belanja Barang Jasa BLUD	576.840			576.840		-	PT. Anugrah Argon Medica	
0.07.01.04.0000.017	Rumah Sakit Umum Daerah Pademangan	Utang Belanja Barang Jasa BLUD	583.000			583.000		-	PT. Glomed Adinata Prima	
0.07.01.04.0000.017	Rumah Sakit Umum Daerah Pademangan	Utang Belanja Barang Jasa BLUD	586.300			586.300		-	PT. Anugerah pharmindo Lestari	
0.07.01.04.0000.017	Rumah Sakit Umum Daerah Pademangan	Utang Belanja Barang Jasa BLUD	597.240			597.240		-	PT. Indofarma Global Medika	
0.07.01.04.0000.017	Rumah Sakit Umum Daerah Pademangan	Utang Belanja Barang Jasa BLUD	618.750			618.750		-	PT. Bina San Prima	
0.07.01.04.0000.017	Rumah Sakit Umum Daerah Pademangan	Utang Belanja Barang Jasa BLUD	687.000			687.000		-	Pramita Lab	
0.07.01.04.0000.017	Rumah Sakit Umum Daerah Pademangan	Utang Belanja Barang Jasa BLUD	720.000			720.000		-	Palang Merah Indonesia (Jakarta Utara)	
0.07.01.04.0000.017	Rumah Sakit Umum Daerah Pademangan	Utang Belanja Barang Jasa BLUD	726.000			726.000		-	PT. Solocone Industry	
0.07.01.04.0000.017	Rumah Sakit Umum Daerah Pademangan	Utang Belanja Barang Jasa BLUD	770.000			770.000		-	Labkesda	
0.07.01.04.0000.017	Rumah Sakit Umum Daerah Pademangan	Utang Belanja Barang Jasa BLUD	773.000			773.000		-	PT. Ridha Pratama Indo (Javapest)	
0.07.01.04.0000.017	Rumah Sakit Umum Daerah Pademangan	Utang Belanja Barang Jasa BLUD	773.520			773.520		-	PT. Kimia Farma TD	
0.07.01.04.0000.017	Rumah Sakit Umum Daerah Pademangan	Utang Belanja Barang Jasa BLUD	775.000			775.000		-	PT. Ridha Pratama Indo (Javapest)	
0.07.01.04.0000.017	Rumah Sakit Umum Daerah Pademangan	Utang Belanja Barang Jasa BLUD	775.000			775.000		-	PT. Ridha Pratama Indo (Javapest)	
0.07.01.04.0000.017	Rumah Sakit Umum Daerah Pademangan	Utang Belanja Barang Jasa BLUD	775.000			775.000		-	PT. Ridha Pratama Indo (Javapest)	
0.07.01.04.0000.017	Rumah Sakit Umum Daerah Pademangan	Utang Belanja Barang Jasa BLUD	775.000			775.000		-	PT. Setia Anugerah Medika	
0.07.01.04.0000.017	Rumah Sakit Umum Daerah Pademangan	Utang Belanja Barang Jasa BLUD	810.000			810.000		-	PT. Indofarma Global Medika	

KODE SKPD	NAMA SKPD	JENIS UTANG BELANJA	NILAI UTANG 31 DES 2019	PERIODE JANUARI S.D. DESEMBER 2020				NILAI UTANG 31 DES 2020	Nama Pihak Ketiga	Keterangan Barang/Jasa yang Diperoleh
				PENAMBAHAN		PENGURANGAN				
				Utang TA 2020	Koreksi Kurang Catat Utang TA 2019	PEMBAYARAN	Koreksi Lebih Catat Utang TA 2019			
1	2	3	4	5	6	7	8	9 = 4 + ((5+6) + (7+8))	11	14
0.07.01.04.0000.017	Rumah Sakit Umum Daerah Pademangan	Utang Belanja Barang Jasa BLUD	816.750			816.750		-	PT. Merapi Utama Pharma	
0.07.01.04.0000.017	Rumah Sakit Umum Daerah Pademangan	Utang Belanja Barang Jasa BLUD	857.120			857.120		-	PT. Bina San Prima	
0.07.01.04.0000.017	Rumah Sakit Umum Daerah Pademangan	Utang Belanja Barang Jasa BLUD	858.000			858.000		-	PT. Kimia Farma TD	
0.07.01.04.0000.017	Rumah Sakit Umum Daerah Pademangan	Utang Belanja Barang Jasa BLUD	900.000			900.000		-	Rumah Sakit Umum Daerah Sawah Besar	
0.07.01.04.0000.017	Rumah Sakit Umum Daerah Pademangan	Utang Belanja Barang Jasa BLUD	900.000			900.000		-	Rumah Sakit Umum Daerah Sawah Besar	
0.07.01.04.0000.017	Rumah Sakit Umum Daerah Pademangan	Utang Belanja Barang Jasa BLUD	900.000			900.000		-	Rumah Sakit Umum Daerah Sawah Besar	
0.07.01.04.0000.017	Rumah Sakit Umum Daerah Pademangan	Utang Belanja Barang Jasa BLUD	900.000			900.000		-	Rumah Sakit Umum Daerah Sawah Besar	
0.07.01.04.0000.017	Rumah Sakit Umum Daerah Pademangan	Utang Belanja Barang Jasa BLUD	904.750			904.750		-	PT. Merapi Utama Pharma	
0.07.01.04.0000.017	Rumah Sakit Umum Daerah Pademangan	Utang Belanja Barang Jasa BLUD	936.000			936.000		-	PT. Hanada Mitra Sarana	
0.07.01.04.0000.017	Rumah Sakit Umum Daerah Pademangan	Utang Belanja Barang Jasa BLUD	937.750			937.750		-	PT. Glomed Adinata Prima	
0.07.01.04.0000.017	Rumah Sakit Umum Daerah Pademangan	Utang Belanja Barang Jasa BLUD	946.000			946.000		-	PT. Anugrah Argon Medica	
0.07.01.04.0000.017	Rumah Sakit Umum Daerah Pademangan	Utang Belanja Barang Jasa BLUD	1.001.220			1.001.220		-	PT. Anugrah Argon Medica	
0.07.01.04.0000.017	Rumah Sakit Umum Daerah Pademangan	Utang Belanja Barang Jasa BLUD	1.003.200			1.003.200		-	PT. Anugrah Argon Medica	
0.07.01.04.0000.017	Rumah Sakit Umum Daerah Pademangan	Utang Belanja Barang Jasa BLUD	1.020.210			1.020.210		-	PT. Bina San Prima	
0.07.01.04.0000.017	Rumah Sakit Umum Daerah Pademangan	Utang Belanja Barang Jasa BLUD	1.035.000			1.035.000		-	PT. Anugerah pharmindo Lestari	
0.07.01.04.0000.017	Rumah Sakit Umum Daerah Pademangan	Utang Belanja Barang Jasa BLUD	1.037.740			1.037.740		-	PT. Amalia Arafah	
0.07.01.04.0000.017	Rumah Sakit Umum Daerah Pademangan	Utang Belanja Barang Jasa BLUD	1.100.000			1.100.000		-	Labkesda	
0.07.01.04.0000.017	Rumah Sakit Umum Daerah Pademangan	Utang Belanja Barang Jasa BLUD	1.150.999			1.150.999		-	PT. Bina San Prima	
0.07.01.04.0000.017	Rumah Sakit Umum Daerah Pademangan	Utang Belanja Barang Jasa BLUD	1.155.000			1.155.000		-	PT. Merapi Utama Pharma	
0.07.01.04.0000.017	Rumah Sakit Umum Daerah Pademangan	Utang Belanja Barang Jasa BLUD	1.178.100			1.178.100		-	PT. Merapi Utama Pharma	
0.07.01.04.0000.017	Rumah Sakit Umum Daerah Pademangan	Utang Belanja Barang Jasa BLUD	1.200.540			1.200.540		-	PT. Dos Ni Roha	
0.07.01.04.0000.017	Rumah Sakit Umum Daerah Pademangan	Utang Belanja Barang Jasa BLUD	1.232.000			1.232.000		-	PT. Merapi Utama Pharma	
0.07.01.04.0000.017	Rumah Sakit Umum Daerah Pademangan	Utang Belanja Barang Jasa BLUD	1.253.840			1.253.840		-	CV. Unggul Multi Sarana	
0.07.01.04.0000.017	Rumah Sakit Umum Daerah Pademangan	Utang Belanja Barang Jasa BLUD	1.253.840			1.253.840		-	PT. Antarmitra Sembada	
0.07.01.04.0000.017	Rumah Sakit Umum Daerah Pademangan	Utang Belanja Barang Jasa BLUD	1.288.800			1.288.800		-	PT. Daya Muda Agung	
0.07.01.04.0000.017	Rumah Sakit Umum Daerah Pademangan	Utang Belanja Barang Jasa BLUD	1.311.000			1.311.000		-	PT. Pradipta Cakrawala Pacific	
0.07.01.04.0000.017	Rumah Sakit Umum Daerah Pademangan	Utang Belanja Barang Jasa BLUD	1.314.720			1.314.720		-	PT. Anugrah Argon Medica	
0.07.01.04.0000.017	Rumah Sakit Umum Daerah Pademangan	Utang Belanja Barang Jasa BLUD	1.319.670			1.319.670		-	CV. Unggul Multi Sarana	
0.07.01.04.0000.017	Rumah Sakit Umum Daerah Pademangan	Utang Belanja Barang Jasa BLUD	1.320.000			1.320.000		-	Koperasi RSUD Pademangan	
0.07.01.04.0000.017	Rumah Sakit Umum Daerah Pademangan	Utang Belanja Barang Jasa BLUD	1.320.000			1.320.000		-	CV. Fitra Sakti Pratama	
0.07.01.04.0000.017	Rumah Sakit Umum Daerah Pademangan	Utang Belanja Barang Jasa BLUD	1.485.000			1.485.000		-	Labkesda	
0.07.01.04.0000.017	Rumah Sakit Umum Daerah Pademangan	Utang Belanja Barang Jasa BLUD	1.485.000			1.485.000		-	Labkesda	
0.07.01.04.0000.017	Rumah Sakit Umum Daerah Pademangan	Utang Belanja Barang Jasa BLUD	1.535.853			1.535.853		-	PT. Anugerah pharmindo Lestari	
0.07.01.04.0000.017	Rumah Sakit Umum Daerah Pademangan	Utang Belanja Barang Jasa BLUD	1.552.506			1.552.506		-	PT. Daya Muda Agung	
0.07.01.04.0000.017	Rumah Sakit Umum Daerah Pademangan	Utang Belanja Barang Jasa BLUD	1.569.000			1.569.000		-	Pramita Lab	
0.07.01.04.0000.017	Rumah Sakit Umum Daerah Pademangan	Utang Belanja Barang Jasa BLUD	1.650.000			1.650.000		-	Dinas Lingkungan Hidup	
0.07.01.04.0000.017	Rumah Sakit Umum Daerah Pademangan	Utang Belanja Barang Jasa BLUD	1.658.000			1.658.000		-	PT. Zalfa Mandiri	
0.07.01.04.0000.017	Rumah Sakit Umum Daerah Pademangan	Utang Belanja Barang Jasa BLUD	1.658.000			1.658.000		-	CV. Fitra Sakti Pratama	

KODE SKPD	NAMA SKPD	JENIS UTANG BELANJA	NILAI UTANG 31 DES 2019	PERIODE JANUARI S.D. DESEMBER 2020				NILAI UTANG 31 DES 2020	Nama Pihak Ketiga	Keterangan Barang/Jasa yang Diperoleh
				PENAMBAHAN		PENGURANGAN				
				Utang TA 2020	Koreksi Kurang Catat Utang TA 2019	PEMBAYARAN	Koreksi Lebih Catat Utang TA 2019			
1	2	3	4	5	6	7	8	9 = 4 + ((5+6) + (7+8))	11	14
0.07.01.04.0000.017	Rumah Sakit Umum Daerah Pademangan	Utang Belanja Barang Jasa BLUD	1.658.000			1.658.000		-	CV. Fitra Sakti Pratama	
0.07.01.04.0000.017	Rumah Sakit Umum Daerah Pademangan	Utang Belanja Barang Jasa BLUD	1.678.000			1.678.000		-	PT. Anugrah Argon Medica	
0.07.01.04.0000.017	Rumah Sakit Umum Daerah Pademangan	Utang Belanja Barang Jasa BLUD	1.691.040			1.691.040		-	PT. Indofarma Global Medika	
0.07.01.04.0000.017	Rumah Sakit Umum Daerah Pademangan	Utang Belanja Barang Jasa BLUD	1.702.800			1.702.800		-	PT. Anugrah Argon Medica	
0.07.01.04.0000.017	Rumah Sakit Umum Daerah Pademangan	Utang Belanja Barang Jasa BLUD	1.731.400			1.731.400		-	PT. Enseval Putera Megatrading	
0.07.01.04.0000.017	Rumah Sakit Umum Daerah Pademangan	Utang Belanja Barang Jasa BLUD	1.750.067			1.750.067		-	PT. Pradipta Cakrawala Pacific	
0.07.01.04.0000.017	Rumah Sakit Umum Daerah Pademangan	Utang Belanja Barang Jasa BLUD	1.760.000			1.760.000		-	PT. Anugrah Argon Medica	
0.07.01.04.0000.017	Rumah Sakit Umum Daerah Pademangan	Utang Belanja Barang Jasa BLUD	1.782.000			1.782.000		-	PT. Merapi Utama Pharma	
0.07.01.04.0000.017	Rumah Sakit Umum Daerah Pademangan	Utang Belanja Barang Jasa BLUD	1.786.400			1.786.400		-	PT. Merapi Utama Pharma	
0.07.01.04.0000.017	Rumah Sakit Umum Daerah Pademangan	Utang Belanja Barang Jasa BLUD	1.807.740			1.807.740		-	PT. Tisa Diamanta	
0.07.01.04.0000.017	Rumah Sakit Umum Daerah Pademangan	Utang Belanja Barang Jasa BLUD	1.842.000			1.842.000		-	PT. Anugrah Argon Medica	
0.07.01.04.0000.017	Rumah Sakit Umum Daerah Pademangan	Utang Belanja Barang Jasa BLUD	1.843.776			1.843.776		-	CV. Paskulindo	
0.07.01.04.0000.017	Rumah Sakit Umum Daerah Pademangan	Utang Belanja Barang Jasa BLUD	1.865.325			1.865.325		-	PT. Akurat Intan Madya	
0.07.01.04.0000.017	Rumah Sakit Umum Daerah Pademangan	Utang Belanja Barang Jasa BLUD	1.934.064			1.934.064		-	PT. Bina San Prima	
0.07.01.04.0000.017	Rumah Sakit Umum Daerah Pademangan	Utang Belanja Barang Jasa BLUD	2.099.900			2.099.900		-	PT. Kimia Farma TD	
0.07.01.04.0000.017	Rumah Sakit Umum Daerah Pademangan	Utang Belanja Barang Jasa BLUD	2.120.300			2.120.300		-	PT. Indofarma Global Medika	
0.07.01.04.0000.017	Rumah Sakit Umum Daerah Pademangan	Utang Belanja Barang Jasa BLUD	2.138.400			2.138.400		-	PT. Mensa Bina Sukses	
0.07.01.04.0000.017	Rumah Sakit Umum Daerah Pademangan	Utang Belanja Barang Jasa BLUD	2.173.171			2.173.171		-	PT. Anugerah pharmindo Lestari	
0.07.01.04.0000.017	Rumah Sakit Umum Daerah Pademangan	Utang Belanja Barang Jasa BLUD	2.193.000			2.193.000		-	Pramita Lab	
0.07.01.04.0000.017	Rumah Sakit Umum Daerah Pademangan	Utang Belanja Barang Jasa BLUD	2.243.340			2.243.340		-	PT. Tri Sapta Jaya	
0.07.01.04.0000.017	Rumah Sakit Umum Daerah Pademangan	Utang Belanja Barang Jasa BLUD	2.261.600			2.261.600		-	PT. Berca Niaga Medika	
0.07.01.04.0000.017	Rumah Sakit Umum Daerah Pademangan	Utang Belanja Barang Jasa BLUD	2.350.000			2.350.000		-	CV. Fitra Sakti Pratama	
0.07.01.04.0000.017	Rumah Sakit Umum Daerah Pademangan	Utang Belanja Barang Jasa BLUD	2.350.000			2.350.000		-	CV. Fitra Sakti Pratama	
0.07.01.04.0000.017	Rumah Sakit Umum Daerah Pademangan	Utang Belanja Barang Jasa BLUD	2.350.000			2.350.000		-	CV. Fitra Sakti Pratama	
0.07.01.04.0000.017	Rumah Sakit Umum Daerah Pademangan	Utang Belanja Barang Jasa BLUD	2.350.000			2.350.000		-	CV. Fitra Sakti Pratama	
0.07.01.04.0000.017	Rumah Sakit Umum Daerah Pademangan	Utang Belanja Barang Jasa BLUD	2.352.240			2.352.240		-	PT. Tri Sapta Jaya	
0.07.01.04.0000.017	Rumah Sakit Umum Daerah Pademangan	Utang Belanja Barang Jasa BLUD	2.358.014			2.358.014		-	PT. Penta Valent	
0.07.01.04.0000.017	Rumah Sakit Umum Daerah Pademangan	Utang Belanja Barang Jasa BLUD	2.420.000			2.420.000		-	PT Veneta Nusantara	
0.07.01.04.0000.017	Rumah Sakit Umum Daerah Pademangan	Utang Belanja Barang Jasa BLUD	2.464.000			2.464.000		-	PT. Anugrah Argon Medica	
0.07.01.04.0000.017	Rumah Sakit Umum Daerah Pademangan	Utang Belanja Barang Jasa BLUD	2.475.000			2.475.000		-	PT. Antarmitra Sembada	
0.07.01.04.0000.017	Rumah Sakit Umum Daerah Pademangan	Utang Belanja Barang Jasa BLUD	2.486.000			2.486.000		-	PT. Kimia Farma TD	
0.07.01.04.0000.017	Rumah Sakit Umum Daerah Pademangan	Utang Belanja Barang Jasa BLUD	2.500.000				2.500.000	-	Rumah Sakit Umum Daerah Sawah Besar	
0.07.01.04.0000.017	Rumah Sakit Umum Daerah Pademangan	Utang Belanja Barang Jasa BLUD	2.504.000			2.504.000		-	PT. Anugerah pharmindo Lestari	
0.07.01.04.0000.017	Rumah Sakit Umum Daerah Pademangan	Utang Belanja Barang Jasa BLUD	2.567.040			2.566.872	168	-	PT. Kimia Farma TD	
0.07.01.04.0000.017	Rumah Sakit Umum Daerah Pademangan	Utang Belanja Barang Jasa BLUD	2.613.600			2.613.600		-	PT. United Dico Citas	
0.07.01.04.0000.017	Rumah Sakit Umum Daerah Pademangan	Utang Belanja Barang Jasa BLUD	2.615.712			2.615.712		-	Dinas Lingkungan Hidup	
0.07.01.04.0000.017	Rumah Sakit Umum Daerah Pademangan	Utang Belanja Barang Jasa BLUD	2.750.049			2.750.049		-	PT. Merapi Utama Pharma	
0.07.01.04.0000.017	Rumah Sakit Umum Daerah Pademangan	Utang Belanja Barang Jasa BLUD	2.844.000			2.844.000		-	PT. Rajawali Nusindo	

KODE SKPD	NAMA SKPD	JENIS UTANG BELANJA	NILAI UTANG 31 DES 2019	PERIODE JANUARI S.D. DESEMBER 2020				NILAI UTANG 31 DES 2020	Nama Pihak Ketiga	Keterangan Barang/Jasa yang Diperoleh
				PENAMBAHAN		PENGURANGAN				
				Utang TA 2020	Koreksi Kurang Catat Utang TA 2019	PEMBAYARAN	Koreksi Lebih Catat Utang TA 2019			
1	2	3	4	5	6	7	8	9 = 4 + ((5+6) + (7+8))	11	14
0.07.01.04.0000.017	Rumah Sakit Umum Daerah Pademangan	Utang Belanja Barang Jasa BLUD	2.873.200			2.873.200		-	Dewan Pengawas	
0.07.01.04.0000.017	Rumah Sakit Umum Daerah Pademangan	Utang Belanja Barang Jasa BLUD	2.911.568			2.911.568		-	Dinas Lingkungan Hidup	
0.07.01.04.0000.017	Rumah Sakit Umum Daerah Pademangan	Utang Belanja Barang Jasa BLUD	2.913.440			2.913.440		-	PT. Mensa Bina Sukses	
0.07.01.04.0000.017	Rumah Sakit Umum Daerah Pademangan	Utang Belanja Barang Jasa BLUD	2.969.731			2.969.731		-	PT. Merapi Utama Pharma	
0.07.01.04.0000.017	Rumah Sakit Umum Daerah Pademangan	Utang Belanja Barang Jasa BLUD	2.970.000			2.970.000		-	CV. Agung	
0.07.01.04.0000.017	Rumah Sakit Umum Daerah Pademangan	Utang Belanja Barang Jasa BLUD	2.971.029			2.971.029		-	PT. Daya Muda Agung	
0.07.01.04.0000.017	Rumah Sakit Umum Daerah Pademangan	Utang Belanja Barang Jasa BLUD	3.027.420			3.027.420		-	PT. Tiara Kencana	
0.07.01.04.0000.017	Rumah Sakit Umum Daerah Pademangan	Utang Belanja Barang Jasa BLUD	3.040.400			3.040.400		-	PT. Parit Padang	
0.07.01.04.0000.017	Rumah Sakit Umum Daerah Pademangan	Utang Belanja Barang Jasa BLUD	3.074.999			3.074.999		-	PT. Bina San Prima	
0.07.01.04.0000.017	Rumah Sakit Umum Daerah Pademangan	Utang Belanja Barang Jasa BLUD	3.088.000			3.088.000		-	PT. Anugerah pharmindo Lestari	
0.07.01.04.0000.017	Rumah Sakit Umum Daerah Pademangan	Utang Belanja Barang Jasa BLUD	3.141.248			3.141.248		-	Dinas Lingkungan Hidup	
0.07.01.04.0000.017	Rumah Sakit Umum Daerah Pademangan	Utang Belanja Barang Jasa BLUD	3.147.874			3.147.874		-	PT. Millennium Pharmacon	
0.07.01.04.0000.017	Rumah Sakit Umum Daerah Pademangan	Utang Belanja Barang Jasa BLUD	3.156.329			3.156.329		-	PT. Antarmitra Sembada	
0.07.01.04.0000.017	Rumah Sakit Umum Daerah Pademangan	Utang Belanja Barang Jasa BLUD	3.190.000			3.190.000		-	PT. Penta Valent	
0.07.01.04.0000.017	Rumah Sakit Umum Daerah Pademangan	Utang Belanja Barang Jasa BLUD	3.288.780			3.288.780		-	PT. Trimitra Multi Adikarya	
0.07.01.04.0000.017	Rumah Sakit Umum Daerah Pademangan	Utang Belanja Barang Jasa BLUD	3.350.402			3.350.402		-	PT. Millennium Pharmacon	
0.07.01.04.0000.017	Rumah Sakit Umum Daerah Pademangan	Utang Belanja Barang Jasa BLUD	3.375.900			3.375.900		-	PT. United Dico Citas	
0.07.01.04.0000.017	Rumah Sakit Umum Daerah Pademangan	Utang Belanja Barang Jasa BLUD	3.397.680			3.397.680		-	PT. Triputra Aman Makmur	
0.07.01.04.0000.017	Rumah Sakit Umum Daerah Pademangan	Utang Belanja Barang Jasa BLUD	3.441.240			3.441.240		-	PT. United Dico Citas	
0.07.01.04.0000.017	Rumah Sakit Umum Daerah Pademangan	Utang Belanja Barang Jasa BLUD	3.756.250			3.756.250		-	PT. Era Medika Jaya	
0.07.01.04.0000.017	Rumah Sakit Umum Daerah Pademangan	Utang Belanja Barang Jasa BLUD	3.765.344			3.765.344		-	Labkesda	
0.07.01.04.0000.017	Rumah Sakit Umum Daerah Pademangan	Utang Belanja Barang Jasa BLUD	3.769.000			3.769.000		-	Pramita Lab	
0.07.01.04.0000.017	Rumah Sakit Umum Daerah Pademangan	Utang Belanja Barang Jasa BLUD	3.866.475			3.866.475		-	PT. Merapi Utama Pharma	
0.07.01.04.0000.017	Rumah Sakit Umum Daerah Pademangan	Utang Belanja Barang Jasa BLUD	3.899.999			3.899.999		-	PT. Bina San Prima	
0.07.01.04.0000.017	Rumah Sakit Umum Daerah Pademangan	Utang Belanja Barang Jasa BLUD	4.043.500			4.043.500		-	PT. Kimia Farma TD	
0.07.01.04.0000.017	Rumah Sakit Umum Daerah Pademangan	Utang Belanja Barang Jasa BLUD	4.058.300			4.058.300		-	PT. Anugerah pharmindo Lestari	
0.07.01.04.0000.017	Rumah Sakit Umum Daerah Pademangan	Utang Belanja Barang Jasa BLUD	4.070.000			4.070.000		-	PT. Mitsubisi Jaya Elevator dan Escalator	
0.07.01.04.0000.017	Rumah Sakit Umum Daerah Pademangan	Utang Belanja Barang Jasa BLUD	4.197.500			4.197.500		-	PT. Anugrah Argon Medica	
0.07.01.04.0000.017	Rumah Sakit Umum Daerah Pademangan	Utang Belanja Barang Jasa BLUD	4.209.645			4.209.645		-	PT. Intisumber Hasil Sempurna	
0.07.01.04.0000.017	Rumah Sakit Umum Daerah Pademangan	Utang Belanja Barang Jasa BLUD	4.350.449			4.350.449		-	PT. Bina San Prima	
0.07.01.04.0000.017	Rumah Sakit Umum Daerah Pademangan	Utang Belanja Barang Jasa BLUD	4.488.000			4.488.000		-	PT. Wacana Indo Mitra	
0.07.01.04.0000.017	Rumah Sakit Umum Daerah Pademangan	Utang Belanja Barang Jasa BLUD	4.511.631			4.511.631		-	PT. Oxy Medica Indonesia	
0.07.01.04.0000.017	Rumah Sakit Umum Daerah Pademangan	Utang Belanja Barang Jasa BLUD	4.682.492			4.682.492		-	PT. Pradipta Cakrawala Pacific	
0.07.01.04.0000.017	Rumah Sakit Umum Daerah Pademangan	Utang Belanja Barang Jasa BLUD	4.708.165			4.708.165		-	CV. Sinar Media Data	
0.07.01.04.0000.017	Rumah Sakit Umum Daerah Pademangan	Utang Belanja Barang Jasa BLUD	4.799.960			4.799.960		-	PT. Bina San Prima	
0.07.01.04.0000.017	Rumah Sakit Umum Daerah Pademangan	Utang Belanja Barang Jasa BLUD	4.812.500			4.812.500		-	PT. Bina San Prima	
0.07.01.04.0000.017	Rumah Sakit Umum Daerah Pademangan	Utang Belanja Barang Jasa BLUD	4.909.630			4.909.630		-	PT. Lawsim Zecha	
0.07.01.04.0000.017	Rumah Sakit Umum Daerah Pademangan	Utang Belanja Barang Jasa BLUD	5.015.929			5.015.929		-	PT. Anugerah pharmindo Lestari	

KODE SKPD	NAMA SKPD	JENIS UTANG BELANJA	NILAI UTANG 31 DES 2019	PERIODE JANUARI S.D. DESEMBER 2020				NILAI UTANG 31 DES 2020	Nama Pihak Ketiga	Keterangan Barang/Jasa yang Diperoleh
				PENAMBAHAN		PENGURANGAN				
				Utang TA 2020	Koreksi Kurang Catat Utang TA 2019	PEMBAYARAN	Koreksi Lebih Catat Utang TA 2019			
1	2	3	4	5	6	7	8	9 = 4 + ((5+6) + (7+8))	11	14
0.07.01.04.0000.017	Rumah Sakit Umum Daerah Pademangan	Utang Belanja Barang Jasa BLUD	5.082.000			5.082.000		-	PT. Bina San Prima	
0.07.01.04.0000.017	Rumah Sakit Umum Daerah Pademangan	Utang Belanja Barang Jasa BLUD	5.204.000			5.204.000		-	Pramita Lab	
0.07.01.04.0000.017	Rumah Sakit Umum Daerah Pademangan	Utang Belanja Barang Jasa BLUD	5.331.975			5.331.975		-	CV. Paskulindo	
0.07.01.04.0000.017	Rumah Sakit Umum Daerah Pademangan	Utang Belanja Barang Jasa BLUD	5.336.870			5.336.870		-	PT. Surya Uni Perkasa	
0.07.01.04.0000.017	Rumah Sakit Umum Daerah Pademangan	Utang Belanja Barang Jasa BLUD	5.422.658			5.422.658		-	PT. Pradipta Cakrawala Pacific	
0.07.01.04.0000.017	Rumah Sakit Umum Daerah Pademangan	Utang Belanja Barang Jasa BLUD	5.455.000			5.455.000		-	Palang Merah Indonesia (Jakarta Pusat)	
0.07.01.04.0000.017	Rumah Sakit Umum Daerah Pademangan	Utang Belanja Barang Jasa BLUD	5.500.000			5.500.000		-	PT. Nebon Cipta Karya	
0.07.01.04.0000.017	Rumah Sakit Umum Daerah Pademangan	Utang Belanja Barang Jasa BLUD	5.512.000			5.512.000		-	PT. Charisma Metco	
0.07.01.04.0000.017	Rumah Sakit Umum Daerah Pademangan	Utang Belanja Barang Jasa BLUD	5.600.000			5.600.000		-	Rumah Sakit Umum Daerah Sawah Besar	
0.07.01.04.0000.017	Rumah Sakit Umum Daerah Pademangan	Utang Belanja Barang Jasa BLUD	5.600.000			5.600.000		-	Rumah Sakit Umum Daerah Sawah Besar	
0.07.01.04.0000.017	Rumah Sakit Umum Daerah Pademangan	Utang Belanja Barang Jasa BLUD	5.600.000			5.600.000		-	Rumah Sakit Umum Daerah Sawah Besar	
0.07.01.04.0000.017	Rumah Sakit Umum Daerah Pademangan	Utang Belanja Barang Jasa BLUD	5.866.905			5.866.905		-	PT. Millennium Pharmacon	
0.07.01.04.0000.017	Rumah Sakit Umum Daerah Pademangan	Utang Belanja Barang Jasa BLUD	5.879.951			5.879.951		-	PT. Bina San Prima	
0.07.01.04.0000.017	Rumah Sakit Umum Daerah Pademangan	Utang Belanja Barang Jasa BLUD	5.992.677			5.992.677		-	PT. Dos Ni Roha	
0.07.01.04.0000.017	Rumah Sakit Umum Daerah Pademangan	Utang Belanja Barang Jasa BLUD	6.072.000			-	6.072.000	-	(PT Inti Diagnostik Utama)	
0.07.01.04.0000.017	Rumah Sakit Umum Daerah Pademangan	Utang Belanja Barang Jasa BLUD	6.192.308			6.192.308		-	PT. Mitratama Solusi Sejahtera	
0.07.01.04.0000.017	Rumah Sakit Umum Daerah Pademangan	Utang Belanja Barang Jasa BLUD	6.470.323			6.470.323		-	PT. Merapi Utama Pharma	
0.07.01.04.0000.017	Rumah Sakit Umum Daerah Pademangan	Utang Belanja Barang Jasa BLUD	6.514.403			6.514.403		-	PT. Millennium Pharmacon	
0.07.01.04.0000.017	Rumah Sakit Umum Daerah Pademangan	Utang Belanja Barang Jasa BLUD	6.549.950			6.549.950		-	PT. Parit Padang	
0.07.01.04.0000.017	Rumah Sakit Umum Daerah Pademangan	Utang Belanja Barang Jasa BLUD	6.680.000	600.000		7.280.000		-	CV. Fitra Sakti Pratama	
0.07.01.04.0000.017	Rumah Sakit Umum Daerah Pademangan	Utang Belanja Barang Jasa BLUD	6.714.125			6.714.125		-	CV. Unggul Multi Sarana	
0.07.01.04.0000.017	Rumah Sakit Umum Daerah Pademangan	Utang Belanja Barang Jasa BLUD	6.850.000			6.850.000		-	Rumah Sakit Umum Daerah Sawah Besar	
0.07.01.04.0000.017	Rumah Sakit Umum Daerah Pademangan	Utang Belanja Barang Jasa BLUD	6.880.000	440.000		7.320.000		-	CV. Perdana Putra	
0.07.01.04.0000.017	Rumah Sakit Umum Daerah Pademangan	Utang Belanja Barang Jasa BLUD	6.952.000			6.952.000		-	PT. Anugrah Argon Medica	
0.07.01.04.0000.017	Rumah Sakit Umum Daerah Pademangan	Utang Belanja Barang Jasa BLUD	7.110.000			7.110.000		-	PT. Rajawali Nusindo	
0.07.01.04.0000.017	Rumah Sakit Umum Daerah Pademangan	Utang Belanja Barang Jasa BLUD	7.234.700			7.234.700		-	PT. Parit Padang	
0.07.01.04.0000.017	Rumah Sakit Umum Daerah Pademangan	Utang Belanja Barang Jasa BLUD	7.274.960			7.274.960		-	PT. Berca Niaga Medika	
0.07.01.04.0000.017	Rumah Sakit Umum Daerah Pademangan	Utang Belanja Barang Jasa BLUD	7.284.200			7.284.200		-	PT. Indofarma Global Medika	
0.07.01.04.0000.017	Rumah Sakit Umum Daerah Pademangan	Utang Belanja Barang Jasa BLUD	7.285.740			7.285.740		-	PT. Amalia Arrafah	
0.07.01.04.0000.017	Rumah Sakit Umum Daerah Pademangan	Utang Belanja Barang Jasa BLUD	7.371.897			7.371.897		-	PT. Bina San Prima	
0.07.01.04.0000.017	Rumah Sakit Umum Daerah Pademangan	Utang Belanja Barang Jasa BLUD	7.425.000			7.425.000		-	PT. Anugerah pharmindo Lestari	
0.07.01.04.0000.017	Rumah Sakit Umum Daerah Pademangan	Utang Belanja Barang Jasa BLUD	7.531.631			7.531.631		-	PT. Penta Valent	
0.07.01.04.0000.017	Rumah Sakit Umum Daerah Pademangan	Utang Belanja Barang Jasa BLUD	7.800.000	3.320.000		11.120.000		-	PT. Akurat Intan Madya	
0.07.01.04.0000.017	Rumah Sakit Umum Daerah Pademangan	Utang Belanja Barang Jasa BLUD	7.890.300			7.890.300		-	PT. Rajawali Nusindo	
0.07.01.04.0000.017	Rumah Sakit Umum Daerah Pademangan	Utang Belanja Barang Jasa BLUD	7.999.992			7.999.992		-	PT. Mitsubisi Jaya Elevator dan Escalator	
0.07.01.04.0000.017	Rumah Sakit Umum Daerah Pademangan	Utang Belanja Barang Jasa BLUD	8.013.409			8.013.409		-	PT. Era Medika Jaya	
0.07.01.04.0000.017	Rumah Sakit Umum Daerah Pademangan	Utang Belanja Barang Jasa BLUD	8.579.450			8.579.450		-	PT. Libersa Multikarya	

KODE SKPD	NAMA SKPD	JENIS UTANG BELANJA	NILAI UTANG 31 DES 2019	PERIODE JANUARI S.D. DESEMBER 2020				NILAI UTANG 31 DES 2020	Nama Pihak Ketiga	Keterangan Barang/Jasa yang Diperoleh
				PENAMBAHAN		PENGURANGAN				
				Utang TA 2020	Koreksi Kurang Catat Utang TA 2019	PEMBAYARAN	Koreksi Lebih Catat Utang TA 2019			
1	2	3	4	5	6	7	8	9 = 4 + ((5+6) + (7+8))	11	14
0.07.01.04.0000.017	Rumah Sakit Umum Daerah Pademangan	Utang Belanja Barang Jasa BLUD	8.628.642			8.628.642		-	PT. Kimia Farma TD	
0.07.01.04.0000.017	Rumah Sakit Umum Daerah Pademangan	Utang Belanja Barang Jasa BLUD	8.920.000			8.920.000		-	Palang Merah Indonesia (Jakarta Pusat)	
0.07.01.04.0000.017	Rumah Sakit Umum Daerah Pademangan	Utang Belanja Barang Jasa BLUD	9.000.000			9.000.000		-	Palang Merah Indonesia (Jakarta Pusat)	
0.07.01.04.0000.017	Rumah Sakit Umum Daerah Pademangan	Utang Belanja Barang Jasa BLUD	9.082.810			9.082.810		-	PT. Tempo	
0.07.01.04.0000.017	Rumah Sakit Umum Daerah Pademangan	Utang Belanja Barang Jasa BLUD	9.203.515			9.203.515		-	PT. Sagi Capri	
0.07.01.04.0000.017	Rumah Sakit Umum Daerah Pademangan	Utang Belanja Barang Jasa BLUD	9.299.922			9.299.922		-	PT. Cahaya Tiga Bintang	
0.07.01.04.0000.017	Rumah Sakit Umum Daerah Pademangan	Utang Belanja Barang Jasa BLUD	9.419.921			9.419.921		-	PT. Bintang Shafwan	
0.07.01.04.0000.017	Rumah Sakit Umum Daerah Pademangan	Utang Belanja Barang Jasa BLUD	9.834.000			9.834.000		-	PT. Anugrah Argon Medica	
0.07.01.04.0000.017	Rumah Sakit Umum Daerah Pademangan	Utang Belanja Barang Jasa BLUD	9.872.500			9.872.500		-	PT. Bina San Prima	
0.07.01.04.0000.017	Rumah Sakit Umum Daerah Pademangan	Utang Belanja Barang Jasa BLUD	9.887.914			9.887.914		-	PT. Kimia Farma TD	
0.07.01.04.0000.017	Rumah Sakit Umum Daerah Pademangan	Utang Belanja Barang Jasa BLUD	9.940.000			9.940.000		-	CV. Fitra Sakti Pratama	
0.07.01.04.0000.017	Rumah Sakit Umum Daerah Pademangan	Utang Belanja Barang Jasa BLUD	9.952.981			9.952.981		-	PT. Sagi Capri	
0.07.01.04.0000.017	Rumah Sakit Umum Daerah Pademangan	Utang Belanja Barang Jasa BLUD	10.731.600			10.731.600		-	PT. Bina San Prima	
0.07.01.04.0000.017	Rumah Sakit Umum Daerah Pademangan	Utang Belanja Barang Jasa BLUD	10.953.580			10.953.580		-	CV. Unggul Multi Sarana	
0.07.01.04.0000.017	Rumah Sakit Umum Daerah Pademangan	Utang Belanja Barang Jasa BLUD	10.976.975			10.976.975		-	PT. Tabar Gihon	
0.07.01.04.0000.017	Rumah Sakit Umum Daerah Pademangan	Utang Belanja Barang Jasa BLUD	11.352.000			11.352.000		-	PT. Rajawali Nusindo	
0.07.01.04.0000.017	Rumah Sakit Umum Daerah Pademangan	Utang Belanja Barang Jasa BLUD	11.380.336			11.380.336		-	PT. Anugrah Argon Medica	
0.07.01.04.0000.017	Rumah Sakit Umum Daerah Pademangan	Utang Belanja Barang Jasa BLUD	11.674.000			11.674.000		-	PT. Setia Anugerah Medika	
0.07.01.04.0000.017	Rumah Sakit Umum Daerah Pademangan	Utang Belanja Barang Jasa BLUD	11.800.800			11.800.800		-	PT. Anugrah Argon Medica	
0.07.01.04.0000.017	Rumah Sakit Umum Daerah Pademangan	Utang Belanja Barang Jasa BLUD	11.805.000			11.805.000		-	IIS	
0.07.01.04.0000.017	Rumah Sakit Umum Daerah Pademangan	Utang Belanja Barang Jasa BLUD	11.844.000			11.844.000		-	PT. Merapi Utama Pharma	
0.07.01.04.0000.017	Rumah Sakit Umum Daerah Pademangan	Utang Belanja Barang Jasa BLUD	11.958.650			11.958.650		-	PT. Mensa Bina Sukses	
0.07.01.04.0000.017	Rumah Sakit Umum Daerah Pademangan	Utang Belanja Barang Jasa BLUD	12.027.606			12.027.606		-	PT. Lawsim Zecha	
0.07.01.04.0000.017	Rumah Sakit Umum Daerah Pademangan	Utang Belanja Barang Jasa BLUD	12.080.068			12.080.068		-	CV. Agil Anugerah	
0.07.01.04.0000.017	Rumah Sakit Umum Daerah Pademangan	Utang Belanja Barang Jasa BLUD	12.219.900			12.219.900		-	PT. Enseval Putera Megatrading	
0.07.01.04.0000.017	Rumah Sakit Umum Daerah Pademangan	Utang Belanja Barang Jasa BLUD	12.899.920			12.899.920		-	PT. Berca Niaga Medika	
0.07.01.04.0000.017	Rumah Sakit Umum Daerah Pademangan	Utang Belanja Barang Jasa BLUD	13.257.025			13.257.025		-	CV. Pesona Mitra	
0.07.01.04.0000.017	Rumah Sakit Umum Daerah Pademangan	Utang Belanja Barang Jasa BLUD	13.445.620			13.445.620		-	PT. Era Medika Jaya	
0.07.01.04.0000.017	Rumah Sakit Umum Daerah Pademangan	Utang Belanja Barang Jasa BLUD	13.762.775			13.762.775		-	PT. Anugrah Pharmindo Lestari	
0.07.01.04.0000.017	Rumah Sakit Umum Daerah Pademangan	Utang Belanja Barang Jasa BLUD	13.860.000			13.860.000		-	PT. Anugerah pharmindo Lestari	
0.07.01.04.0000.017	Rumah Sakit Umum Daerah Pademangan	Utang Belanja Barang Jasa BLUD	13.900.000			13.900.000		-	Palang Merah Indonesia (Jakarta Pusat)	
0.07.01.04.0000.017	Rumah Sakit Umum Daerah Pademangan	Utang Belanja Barang Jasa BLUD	14.509.000			14.509.000		-	PT. Indolab Arthamedika	
0.07.01.04.0000.017	Rumah Sakit Umum Daerah Pademangan	Utang Belanja Barang Jasa BLUD	14.992.000			14.992.000		-	PT. Zalfa Mandiri	
0.07.01.04.0000.017	Rumah Sakit Umum Daerah Pademangan	Utang Belanja Barang Jasa BLUD	15.178.416			15.178.416		-	PT. Kimia Farma TD	
0.07.01.04.0000.017	Rumah Sakit Umum Daerah Pademangan	Utang Belanja Barang Jasa BLUD	15.498.375			15.498.375		-	JAHRI	
0.07.01.04.0000.017	Rumah Sakit Umum Daerah Pademangan	Utang Belanja Barang Jasa BLUD	15.708.000			15.708.000		-	Dewan Pengawas	
0.07.01.04.0000.017	Rumah Sakit Umum Daerah Pademangan	Utang Belanja Barang Jasa BLUD	16.373.600			16.373.600		-	PT. Zalfa Mandiri	

KODE SKPD	NAMA SKPD	JENIS UTANG BELANJA	NILAI UTANG 31 DES 2019	PERIODE JANUARI S.D. DESEMBER 2020				NILAI UTANG 31 DES 2020	Nama Pihak Ketiga	Keterangan Barang/Jasa yang Diperoleh
				PENAMBAHAN		PENGURANGAN				
				Utang TA 2020	Koreksi Kurang Catat Utang TA 2019	PEMBAYARAN	Koreksi Lebih Catat Utang TA 2019			
1	2	3	4	5	6	7	8	9 = 4 + ((5+6) + (7+8))	11	14
0.07.01.04.0000.017	Rumah Sakit Umum Daerah Pademangan	Utang Belanja Barang Jasa BLUD	16.373.600			16.373.600		-	PT. Setia Anugerah Medika	
0.07.01.04.0000.017	Rumah Sakit Umum Daerah Pademangan	Utang Belanja Barang Jasa BLUD	16.740.000			16.740.000		-	Palang Merah Indonesia (Jakarta Pusat)	
0.07.01.04.0000.017	Rumah Sakit Umum Daerah Pademangan	Utang Belanja Barang Jasa BLUD	17.030.200			17.030.200		-	PT. Mitsubisi Jaya Elevator dan Escalator	
0.07.01.04.0000.017	Rumah Sakit Umum Daerah Pademangan	Utang Belanja Barang Jasa BLUD	17.424.000			17.424.000		-	PT. Merapi Utama Pharma	
0.07.01.04.0000.017	Rumah Sakit Umum Daerah Pademangan	Utang Belanja Barang Jasa BLUD	18.480.000			18.480.000		-	PT. Mensa Bina Sukses	
0.07.01.04.0000.017	Rumah Sakit Umum Daerah Pademangan	Utang Belanja Barang Jasa BLUD	19.500.000			-	19.500.000	-	PT Arvirotech Engineering Konsultan	
0.07.01.04.0000.017	Rumah Sakit Umum Daerah Pademangan	Utang Belanja Barang Jasa BLUD	21.049.600			21.049.600		-	Rumah Sakit Umum Daerah Sawah Besar	
0.07.01.04.0000.017	Rumah Sakit Umum Daerah Pademangan	Utang Belanja Barang Jasa BLUD	22.063.500			22.063.500		-	PT. Wacana Indo Mitra	
0.07.01.04.0000.017	Rumah Sakit Umum Daerah Pademangan	Utang Belanja Barang Jasa BLUD	22.200.000				22.200.000	-	RSUD Cilincing	
0.07.01.04.0000.017	Rumah Sakit Umum Daerah Pademangan	Utang Belanja Barang Jasa BLUD	22.697.239			22.697.239		-	PT. Antarmitra Sembada	
0.07.01.04.0000.017	Rumah Sakit Umum Daerah Pademangan	Utang Belanja Barang Jasa BLUD	24.892.505			24.892.505		-	PT. Setia Anugerah Medika	
0.07.01.04.0000.017	Rumah Sakit Umum Daerah Pademangan	Utang Belanja Barang Jasa BLUD	25.355.825			25.355.825		-	PT. Penta Valent	
0.07.01.04.0000.017	Rumah Sakit Umum Daerah Pademangan	Utang Belanja Barang Jasa BLUD	25.714.942			25.714.942		-	PT. Mensa Bina Sukses	
0.07.01.04.0000.017	Rumah Sakit Umum Daerah Pademangan	Utang Belanja Barang Jasa BLUD	26.141.522			26.141.522		-	CV. Batavia	
0.07.01.04.0000.017	Rumah Sakit Umum Daerah Pademangan	Utang Belanja Barang Jasa BLUD	26.357.111			26.357.111		-	PT. Tabar Gihon	
0.07.01.04.0000.017	Rumah Sakit Umum Daerah Pademangan	Utang Belanja Barang Jasa BLUD	27.546.157			27.546.157		-	CV. Le Peridien	
0.07.01.04.0000.017	Rumah Sakit Umum Daerah Pademangan	Utang Belanja Barang Jasa BLUD	27.654.220			27.654.220		-	PT. Lawsim Zecha	
0.07.01.04.0000.017	Rumah Sakit Umum Daerah Pademangan	Utang Belanja Barang Jasa BLUD	30.249.037			30.249.037		-	PT. Anugrah Argon Medica	
0.07.01.04.0000.017	Rumah Sakit Umum Daerah Pademangan	Utang Belanja Barang Jasa BLUD	30.750.500			30.750.500		-	Dewan Pengawas	
0.07.01.04.0000.017	Rumah Sakit Umum Daerah Pademangan	Utang Belanja Barang Jasa BLUD	31.185.000			31.185.000		-	PT. Anugrah Argon Medica	
0.07.01.04.0000.017	Rumah Sakit Umum Daerah Pademangan	Utang Belanja Barang Jasa BLUD	31.448.350			16.580.000		14.868.350	Rumah Sakit Umum Daerah Sawah Besar	
0.07.01.04.0000.017	Rumah Sakit Umum Daerah Pademangan	Utang Belanja Barang Jasa BLUD	32.507.090			32.507.090		-	CV. Rafindo	
0.07.01.04.0000.017	Rumah Sakit Umum Daerah Pademangan	Utang Belanja Barang Jasa BLUD	34.127.500			34.127.500		-	TB Trio Jaya	
0.07.01.04.0000.017	Rumah Sakit Umum Daerah Pademangan	Utang Belanja Barang Jasa BLUD	34.799.952			34.799.952		-	PT. Alwi Anugerah Fajar	
0.07.01.04.0000.017	Rumah Sakit Umum Daerah Pademangan	Utang Belanja Barang Jasa BLUD	37.270.750			37.270.750		-	PT. Penta Valent	
0.07.01.04.0000.017	Rumah Sakit Umum Daerah Pademangan	Utang Belanja Barang Jasa BLUD	38.127.100			38.127.100		-	PT. Surya Uni Perkasa	
0.07.01.04.0000.017	Rumah Sakit Umum Daerah Pademangan	Utang Belanja Barang Jasa BLUD	40.268.861			40.268.861		-	IIS	
0.07.01.04.0000.017	Rumah Sakit Umum Daerah Pademangan	Utang Belanja Barang Jasa BLUD	42.889.924			42.889.924		-	PT. Antarmitra Sembada	
0.07.01.04.0000.017	Rumah Sakit Umum Daerah Pademangan	Utang Belanja Barang Jasa BLUD	43.512.480			43.512.480		-	PT. Pradipta Cakrawala Pacific	
0.07.01.04.0000.017	Rumah Sakit Umum Daerah Pademangan	Utang Belanja Barang Jasa BLUD	45.706.892			45.706.892		-	PT. Inmed Teknotama	
0.07.01.04.0000.017	Rumah Sakit Umum Daerah Pademangan	Utang Belanja Barang Jasa BLUD	66.896.830			66.896.830		-	PT. Starvindo Asia Utama	
0.07.01.04.0000.017	Rumah Sakit Umum Daerah Pademangan	Utang Belanja Barang Jasa BLUD	70.124.400			70.124.400		-	PT. Anugrah Argon Medica	
0.07.01.04.0000.017	Rumah Sakit Umum Daerah Pademangan	Utang Belanja Barang Jasa BLUD	77.145.354			77.145.354		-	Dinas Lingkungan Hidup	
0.07.01.04.0000.017	Rumah Sakit Umum Daerah Pademangan	Utang Belanja Barang Jasa BLUD	79.305.402			79.305.402		-	IIS	
0.07.01.04.0000.017	Rumah Sakit Umum Daerah Pademangan	Utang Belanja Barang Jasa BLUD	79.750.000			79.750.000		-	PT. Mitsubisi Jaya Elevator dan Escalator	
0.07.01.04.0000.017	Rumah Sakit Umum Daerah Pademangan	Utang Belanja Barang Jasa BLUD	111.443.574			73.380.813	38.062.761	-	PT. Wacana Indo Mitra	

KODE SKPD	NAMA SKPD	JENIS UTANG BELANJA	NILAI UTANG 31 DES 2019	PERIODE JANUARI S.D. DESEMBER 2020				NILAI UTANG 31 DES 2020	Nama Pihak Ketiga	Keterangan Barang/Jasa yang Diperoleh
				PENAMBAHAN		PENGURANGAN				
				Utang TA 2020	Koreksi Kurang Catat Utang TA 2019	PEMBAYARAN	Koreksi Lebih Catat Utang TA 2019			
1	2	3	4	5	6	7	8	9 = 4 + ((5+6) + (7+8))	11	14
0.07.01.04.0000.017	Rumah Sakit Umum Daerah Pademangan	Utang Belanja Barang Jasa BLUD	112.400.530			112.400.530		-	PT. Tiara Kencana	
0.07.01.04.0000.017	Rumah Sakit Umum Daerah Pademangan	Utang Belanja Barang Jasa BLUD	121.825.957			121.825.957		-	Dinas Lingkungan Hidup	
0.07.01.04.0000.017	Rumah Sakit Umum Daerah Pademangan	Utang Belanja Barang Jasa BLUD	122.900.125			122.900.125		-	PT. Starvindo Asia Utama	
0.07.01.04.0000.017	Rumah Sakit Umum Daerah Pademangan	Utang Belanja Barang Jasa BLUD	128.846.960			128.846.960		-	PT. Era Medika Jaya	
0.07.01.04.0000.017	Rumah Sakit Umum Daerah Pademangan	Utang Belanja Barang Jasa BLUD	139.803.750			139.803.750		-	PT. Antera Kalibrasi	
0.07.01.04.0000.017	Rumah Sakit Umum Daerah Pademangan	Utang Belanja Barang Jasa BLUD	148.500.000			148.500.000		-	PT. Anugrah Argon Medica	
0.07.01.04.0000.017	Rumah Sakit Umum Daerah Pademangan	Utang Belanja Barang Jasa BLUD	168.262.595			168.262.595		-	PT. Lesindo Jaya Utama	
0.07.01.04.0000.017	Rumah Sakit Umum Daerah Pademangan	Utang Belanja Barang Jasa BLUD	196.993.280			196.993.280		-	PT. Charisma Metco	
0.07.01.04.0000.018	Rumah Sakit Umum Daerah Kembangan	Utang Belanja Barang Jasa BLUD	512.204			512.204		-	PT. Sagi Capri	
0.07.01.04.0000.018	Rumah Sakit Umum Daerah Kembangan	Utang Belanja Barang Jasa BLUD	552.300			552.300		-	PT. Kimia Farma	
0.07.01.04.0000.018	Rumah Sakit Umum Daerah Kembangan	Utang Belanja Barang Jasa BLUD	811.000			811.000		-	PT. Anugrah Argon Medika	
0.07.01.04.0000.018	Rumah Sakit Umum Daerah Kembangan	Utang Belanja Barang Jasa BLUD	825.000			825.000		-	PT. Merapi Utama Pharma	
0.07.01.04.0000.018	Rumah Sakit Umum Daerah Kembangan	Utang Belanja Barang Jasa BLUD	1.002.320			1.002.320		-	PT. Pradipta Cakrawala	
0.07.01.04.0000.018	Rumah Sakit Umum Daerah Kembangan	Utang Belanja Barang Jasa BLUD	1.059.410			1.059.410		-	Apotik Kimia Farma	
0.07.01.04.0000.018	Rumah Sakit Umum Daerah Kembangan	Utang Belanja Barang Jasa BLUD	1.152.500			1.152.500		-	PT. Kimia Farma	
0.07.01.04.0000.018	Rumah Sakit Umum Daerah Kembangan	Utang Belanja Barang Jasa BLUD	1.199.000			1.199.000		-	PT. Anugerah Pharmindo Lestari	
0.07.01.04.0000.018	Rumah Sakit Umum Daerah Kembangan	Utang Belanja Barang Jasa BLUD	1.254.000			1.254.000		-	PT. Duta Karsa Pri	
0.07.01.04.0000.018	Rumah Sakit Umum Daerah Kembangan	Utang Belanja Barang Jasa BLUD	1.351.090			1.351.090		-	PT. Anugrah Argon Medika	
0.07.01.04.0000.018	Rumah Sakit Umum Daerah Kembangan	Utang Belanja Barang Jasa BLUD	1.444.520			1.444.520		-	PT. Pradipta Cakrawala	
0.07.01.04.0000.018	Rumah Sakit Umum Daerah Kembangan	Utang Belanja Barang Jasa BLUD	1.541.500			1.541.500		-	PT. Anugrah Argon Medika	
0.07.01.04.0000.018	Rumah Sakit Umum Daerah Kembangan	Utang Belanja Barang Jasa BLUD	1.558.950			1.558.950		-	PT. Anugrah Argon Medika	
0.07.01.04.0000.018	Rumah Sakit Umum Daerah Kembangan	Utang Belanja Barang Jasa BLUD	1.998.500			1.998.500		-	PT. Kimia Farma	
0.07.01.04.0000.018	Rumah Sakit Umum Daerah Kembangan	Utang Belanja Barang Jasa BLUD	2.058.375			2.058.375		-	PT. Sagi Capri	
0.07.01.04.0000.018	Rumah Sakit Umum Daerah Kembangan	Utang Belanja Barang Jasa BLUD	2.230.800			2.230.800		-	PT. Merapi Utama Pharma	
0.07.01.04.0000.018	Rumah Sakit Umum Daerah Kembangan	Utang Belanja Barang Jasa BLUD	3.001.560			3.001.560		-	PT. Merapi Utama Pharma	
0.07.01.04.0000.018	Rumah Sakit Umum Daerah Kembangan	Utang Belanja Barang Jasa BLUD	3.165.201			3.165.201		-	PT. Anugrah Argon Medika	
0.07.01.04.0000.018	Rumah Sakit Umum Daerah Kembangan	Utang Belanja Barang Jasa BLUD	3.866.016			3.866.016		-	PT. Merapi Utama Pharma	
0.07.01.04.0000.018	Rumah Sakit Umum Daerah Kembangan	Utang Belanja Barang Jasa BLUD	4.028.200			4.028.200		-	PT. Merapi Utama Pharma	
0.07.01.04.0000.018	Rumah Sakit Umum Daerah Kembangan	Utang Belanja Barang Jasa BLUD	5.021.693			5.021.693		-	PT. Sagi Capri	
0.07.01.04.0000.018	Rumah Sakit Umum Daerah Kembangan	Utang Belanja Barang Jasa BLUD	6.554.240			6.554.240		-	PT. Penta Valent	
0.07.01.04.0000.018	Rumah Sakit Umum Daerah Kembangan	Utang Belanja Barang Jasa BLUD	6.749.985			6.749.985		-	PT. Sagi Capri	
0.07.01.04.0000.018	Rumah Sakit Umum Daerah Kembangan	Utang Belanja Barang Jasa BLUD	7.207.200			7.207.200		-	PT. Riski Megah Sejahtera	
0.07.01.04.0000.018	Rumah Sakit Umum Daerah Kembangan	Utang Belanja Barang Jasa BLUD	7.237.368			7.237.368		-	PT. Sagi Capri	
0.07.01.04.0000.018	Rumah Sakit Umum Daerah Kembangan	Utang Belanja Barang Jasa BLUD	7.603.420			7.603.420		-	PT. Riski Megah Sejahtera	
0.07.01.04.0000.018	Rumah Sakit Umum Daerah Kembangan	Utang Belanja Barang Jasa BLUD	8.360.000			8.360.000		-	PT. Anugrah Argon Medika	
0.07.01.04.0000.018	Rumah Sakit Umum Daerah Kembangan	Utang Belanja Barang Jasa BLUD	8.394.999			8.394.999		-	PT. Anugrah Argon Medika	
0.07.01.04.0000.018	Rumah Sakit Umum Daerah Kembangan	Utang Belanja Barang Jasa BLUD	8.453.936			8.453.936		-	PT. Anugerah Pharmindo Lestari	
0.07.01.04.0000.018	Rumah Sakit Umum Daerah Kembangan	Utang Belanja Barang Jasa BLUD	11.434.500			11.434.500		-	PT. Intimedika	

KODE SKPD	NAMA SKPD	JENIS UTANG BELANJA	NILAI UTANG 31 DES 2019	PERIODE JANUARI S.D. DESEMBER 2020				NILAI UTANG 31 DES 2020	Nama Pihak Ketiga	Keterangan Barang/Jasa yang Diperoleh
				PENAMBAHAN		PENGURANGAN				
				Utang TA 2020	Koreksi Kurang Catat Utang TA 2019	PEMBAYARAN	Koreksi Lebih Catat Utang TA 2019			
1	2	3	4	5	6	7	8	9 = 4 + ((5+6) + (7+8))	11	14
0.07.01.04.0000.018	Rumah Sakit Umum Daerah Kembangan	Utang Belanja Barang Jasa BLUD	13.189.000			13.189.000		-	PT. Wastec International	
0.07.01.04.0000.018	Rumah Sakit Umum Daerah Kembangan	Utang Belanja Barang Jasa BLUD	13.189.000			13.189.000		-	PT. Wastec International	
0.07.01.04.0000.018	Rumah Sakit Umum Daerah Kembangan	Utang Belanja Barang Jasa BLUD	14.157.000			14.157.000		-	PT. Wastec International	
0.07.01.04.0000.018	Rumah Sakit Umum Daerah Kembangan	Utang Belanja Barang Jasa BLUD	15.558.345			15.558.345		-	PT. Sagi Capri	
0.07.01.04.0000.018	Rumah Sakit Umum Daerah Kembangan	Utang Belanja Barang Jasa BLUD	16.500.000			16.500.000		-	PT. Kimia Farma	
0.07.01.04.0000.018	Rumah Sakit Umum Daerah Kembangan	Utang Belanja Barang Jasa BLUD	18.799.968			18.799.968		-	PT. Millennium Pharmacon International	
0.07.01.04.0000.018	Rumah Sakit Umum Daerah Kembangan	Utang Belanja Barang Jasa BLUD	22.381.650			22.381.650		-	PT. Riski Megah Sejahtera	
0.07.01.04.0000.018	Rumah Sakit Umum Daerah Kembangan	Utang Belanja Barang Jasa BLUD	22.403.082			22.403.082		-	PT. Millennium Pharmacon International	
0.07.01.04.0000.018	Rumah Sakit Umum Daerah Kembangan	Utang Belanja Barang Jasa BLUD	23.203.050			23.203.050		-	PT. Merapi Utama Pharma	
0.07.01.04.0000.018	Rumah Sakit Umum Daerah Kembangan	Utang Belanja Barang Jasa BLUD	25.383.620			25.383.620		-	PT. Kimia Farma	
0.07.01.04.0000.018	Rumah Sakit Umum Daerah Kembangan	Utang Belanja Barang Jasa BLUD	27.366.500			27.366.500		-	PT. Riski Megah Sejahtera	
0.07.01.04.0000.018	Rumah Sakit Umum Daerah Kembangan	Utang Belanja Barang Jasa BLUD	40.898.000			40.898.000		-	PT. Enseval Megatrading	
0.07.01.04.0000.018	Rumah Sakit Umum Daerah Kembangan	Utang Belanja Barang Jasa BLUD	40.950.000			40.950.000		-	PT. Rajawali Nusindo	
0.07.01.04.0000.018	Rumah Sakit Umum Daerah Kembangan	Utang Belanja Barang Jasa BLUD	49.259.100			49.259.100		-	PT. Pancaraya Krisna Mandiri	
0.07.01.04.0000.018	Rumah Sakit Umum Daerah Kembangan	Utang Belanja Barang Jasa BLUD	101.011.790			101.011.790		-	CV. Basta Harya Pradana	
0.07.01.04.0000.021	Rumah Sakit Umum Daerah Tebet	Utang Belanja Barang Jasa BLUD	704.000			704.000		-	CITRA SARANA MULYA	
0.07.01.04.0000.021	Rumah Sakit Umum Daerah Tebet	Utang Belanja Barang Jasa BLUD	752.499			752.499		-	FESCO INDONESIA	
0.07.01.04.0000.021	Rumah Sakit Umum Daerah Tebet	Utang Belanja Barang Jasa BLUD	1.054.700			1.054.700		-	RAJAWALI NUSINDO	
0.07.01.04.0000.021	Rumah Sakit Umum Daerah Tebet	Utang Belanja Barang Jasa BLUD	1.824.000			1.824.000		-	SERENITY INDONESIA	
0.07.01.04.0000.021	Rumah Sakit Umum Daerah Tebet	Utang Belanja Barang Jasa BLUD	1.857.600			1.857.600		-	INTI SUMBER HASIL SEMPURNA	
0.07.01.04.0000.021	Rumah Sakit Umum Daerah Tebet	Utang Belanja Barang Jasa BLUD	1.935.450			1.935.450		-	BOLD TECHNOLOGIES LEADING INDONESIA	
0.07.01.04.0000.021	Rumah Sakit Umum Daerah Tebet	Utang Belanja Barang Jasa BLUD	1.969.300			1.969.300		-	APOTIK AZKA	
0.07.01.04.0000.021	Rumah Sakit Umum Daerah Tebet	Utang Belanja Barang Jasa BLUD	2.425.000			2.425.000		-	DENTAL LAB	
0.07.01.04.0000.021	Rumah Sakit Umum Daerah Tebet	Utang Belanja Barang Jasa BLUD	2.646.050			2.646.050		-	MENARA DAYA CIPTA	
0.07.01.04.0000.021	Rumah Sakit Umum Daerah Tebet	Utang Belanja Barang Jasa BLUD	2.686.500			2.686.500		-	PRAMITA	
0.07.01.04.0000.021	Rumah Sakit Umum Daerah Tebet	Utang Belanja Barang Jasa BLUD	3.496.499	1.093.500		3.496.499		1.093.500	TIRTA INVESTAMA	
0.07.01.04.0000.021	Rumah Sakit Umum Daerah Tebet	Utang Belanja Barang Jasa BLUD	3.541.999			3.541.999		-	DUTA AFIAT	
0.07.01.04.0000.021	Rumah Sakit Umum Daerah Tebet	Utang Belanja Barang Jasa BLUD	3.890.700			3.890.700		-	BINA SEJAHTERA PERKASA	
0.07.01.04.0000.021	Rumah Sakit Umum Daerah Tebet	Utang Belanja Barang Jasa BLUD	4.050.750			4.050.750		-	MILLENIUM PHARMACON INTERNATIONAL	
0.07.01.04.0000.021	Rumah Sakit Umum Daerah Tebet	Utang Belanja Barang Jasa BLUD	4.092.390			4.092.390		-	BERKEMBANG SELARAS DAYA	
0.07.01.04.0000.021	Rumah Sakit Umum Daerah Tebet	Utang Belanja Barang Jasa BLUD	4.115.090			4.115.090		-	LAWSIM ZECHA	
0.07.01.04.0000.021	Rumah Sakit Umum Daerah Tebet	Utang Belanja Barang Jasa BLUD	4.180.000			4.180.000		-	ANDINI SARANA	
0.07.01.04.0000.021	Rumah Sakit Umum Daerah Tebet	Utang Belanja Barang Jasa BLUD	4.796.000			4.796.000		-	SENTRA ASIA GEMILANG	
0.07.01.04.0000.021	Rumah Sakit Umum Daerah Tebet	Utang Belanja Barang Jasa BLUD	5.282.750			5.282.750		-	TRITUNGGAL SINERGI GEMILANG	
0.07.01.04.0000.021	Rumah Sakit Umum Daerah Tebet	Utang Belanja Barang Jasa BLUD	6.091.800			6.091.800		-	KARINDO ALKESTRON	
0.07.01.04.0000.021	Rumah Sakit Umum Daerah Tebet	Utang Belanja Barang Jasa BLUD	6.224.920			6.224.920		-	MENSA BINASUKSES	

KODE SKPD	NAMA SKPD	JENIS UTANG BELANJA	NILAI UTANG 31 DES 2019	PERIODE JANUARI S.D. DESEMBER 2020				NILAI UTANG 31 DES 2020	Nama Pihak Ketiga	Keterangan Barang/Jasa yang Diperoleh
				PENAMBAHAN		PENGURANGAN				
				Utang TA 2020	Koreksi Kurang Catat Utang TA 2019	PEMBAYARAN	Koreksi Lebih Catat Utang TA 2019			
1	2	3	4	5	6	7	8	9 = 4 + ((5+6) + (7+8))	11	14
0.07.01.04.0000.021	Rumah Sakit Umum Daerah Tebet	Utang Belanja Barang Jasa BLUD	6.260.000			6.260.000		-	PRIMAJAYA PUTRA MANDIRI	
0.07.01.04.0000.021	Rumah Sakit Umum Daerah Tebet	Utang Belanja Barang Jasa BLUD	6.935.500			6.935.500		-	ANDRY MEGAH UTAMA	
0.07.01.04.0000.021	Rumah Sakit Umum Daerah Tebet	Utang Belanja Barang Jasa BLUD	7.291.996	1.551.002		7.291.996		1.551.002	PERTAMINA RETAIL	
0.07.01.04.0000.021	Rumah Sakit Umum Daerah Tebet	Utang Belanja Barang Jasa BLUD	8.683.000			8.683.000		-	TIARA KENCANA CABANG JAKARTA	
0.07.01.04.0000.021	Rumah Sakit Umum Daerah Tebet	Utang Belanja Barang Jasa BLUD	10.379.950			10.379.950		-	DOS NI ROHA	
0.07.01.04.0000.021	Rumah Sakit Umum Daerah Tebet	Utang Belanja Barang Jasa BLUD	11.127.600			11.127.600		-	MITRALAB BUANA	
0.07.01.04.0000.021	Rumah Sakit Umum Daerah Tebet	Utang Belanja Barang Jasa BLUD	11.415.800			11.415.800		-	TEMPO JAKARTA 3	
0.07.01.04.0000.021	Rumah Sakit Umum Daerah Tebet	Utang Belanja Barang Jasa BLUD	12.244.450			12.244.450		-	HAKASINDO INTI TEKNOLOGI	
0.07.01.04.0000.021	Rumah Sakit Umum Daerah Tebet	Utang Belanja Barang Jasa BLUD	12.848.990			12.848.990		-	ERA MAJU SEJAHTERA	
0.07.01.04.0000.021	Rumah Sakit Umum Daerah Tebet	Utang Belanja Barang Jasa BLUD	13.200.000			13.200.000		-	RENTOKIL INDONESIA	
0.07.01.04.0000.021	Rumah Sakit Umum Daerah Tebet	Utang Belanja Barang Jasa BLUD	14.309.625			14.309.625		-	HIJOALEST SYNERGY	
0.07.01.04.0000.021	Rumah Sakit Umum Daerah Tebet	Utang Belanja Barang Jasa BLUD	16.599.000			16.599.000		-	MEGAH MEDIKA PHARMA	
0.07.01.04.0000.021	Rumah Sakit Umum Daerah Tebet	Utang Belanja Barang Jasa BLUD	17.090.000			17.090.000		-	GLOBAL PHARMA INDONESIA	
0.07.01.04.0000.021	Rumah Sakit Umum Daerah Tebet	Utang Belanja Barang Jasa BLUD	18.392.000			18.392.000		-	ONCOPROBE UTAMA, PT	
0.07.01.04.0000.021	Rumah Sakit Umum Daerah Tebet	Utang Belanja Barang Jasa BLUD	19.250.000			19.250.000		-	LIN SANJAYA	
0.07.01.04.0000.021	Rumah Sakit Umum Daerah Tebet	Utang Belanja Barang Jasa BLUD	19.297.000	13.580.900		19.297.000		13.580.900	PEMERIKSAAN PATOLOGI	
0.07.01.04.0000.021	Rumah Sakit Umum Daerah Tebet	Utang Belanja Barang Jasa BLUD	19.907.561			19.907.561		-	ANTARMITRA SEMBADA	
0.07.01.04.0000.021	Rumah Sakit Umum Daerah Tebet	Utang Belanja Barang Jasa BLUD	20.746.000			20.746.000		-	SUMBER MITRA RAMOTHY	
0.07.01.04.0000.021	Rumah Sakit Umum Daerah Tebet	Utang Belanja Barang Jasa BLUD	23.418.896			23.418.896		-	INDOFARMA GLOBAL MEDIKA	
0.07.01.04.0000.021	Rumah Sakit Umum Daerah Tebet	Utang Belanja Barang Jasa BLUD	23.687.699			23.687.699		-	ENSEVAL PUTERA MEGATRADING	
0.07.01.04.0000.021	Rumah Sakit Umum Daerah Tebet	Utang Belanja Barang Jasa BLUD	24.170.000	1.710.000		24.170.000		1.710.000	PALANG MERAH INDONESIA	
0.07.01.04.0000.021	Rumah Sakit Umum Daerah Tebet	Utang Belanja Barang Jasa BLUD	27.164.781			27.164.781		-	MULTI HUSADA FARMA	
0.07.01.04.0000.021	Rumah Sakit Umum Daerah Tebet	Utang Belanja Barang Jasa BLUD	29.605.415			29.605.415		-	PARIT PADANG GLOBAL	
0.07.01.04.0000.021	Rumah Sakit Umum Daerah Tebet	Utang Belanja Barang Jasa BLUD	30.682.800			30.682.800		-	BINTANG SHAFWAN	
0.07.01.04.0000.021	Rumah Sakit Umum Daerah Tebet	Utang Belanja Barang Jasa BLUD	30.842.900	14.967.700		30.842.900		14.967.700	WASTEC INTERNATIONAL	
0.07.01.04.0000.021	Rumah Sakit Umum Daerah Tebet	Utang Belanja Barang Jasa BLUD	31.331.000			31.331.000		-	BANDUNG SEGAR	
0.07.01.04.0000.021	Rumah Sakit Umum Daerah Tebet	Utang Belanja Barang Jasa BLUD	35.643.643			35.643.643		-	PENTA VALEN	
0.07.01.04.0000.021	Rumah Sakit Umum Daerah Tebet	Utang Belanja Barang Jasa BLUD	38.091.511			38.091.511		-	KIMIA FARMA TRADING & DISTRIBUTION	
0.07.01.04.0000.021	Rumah Sakit Umum Daerah Tebet	Utang Belanja Barang Jasa BLUD	40.000.000			40.000.000		-	MARTINUZ SIREGAR	
0.07.01.04.0000.021	Rumah Sakit Umum Daerah Tebet	Utang Belanja Barang Jasa BLUD	40.382.650			40.382.650		-	AKMALINDU KURNIATAMA	
0.07.01.04.0000.021	Rumah Sakit Umum Daerah Tebet	Utang Belanja Barang Jasa BLUD	45.028.500			45.028.500		-	KREASINDO	
0.07.01.04.0000.021	Rumah Sakit Umum Daerah Tebet	Utang Belanja Barang Jasa BLUD	47.207.050			47.207.050		-	CENTRAL GLOBAL MANDIRI	
0.07.01.04.0000.021	Rumah Sakit Umum Daerah Tebet	Utang Belanja Barang Jasa BLUD	47.234.880			47.234.880		-	CYBERSAMA TECHNOLOGI	
0.07.01.04.0000.021	Rumah Sakit Umum Daerah Tebet	Utang Belanja Barang Jasa BLUD	49.499.164			49.499.164		-	SURYA AGRAPANA	
0.07.01.04.0000.021	Rumah Sakit Umum Daerah Tebet	Utang Belanja Barang Jasa BLUD	58.575.779			58.575.779		-	BINA SAN PRIMA	
0.07.01.04.0000.021	Rumah Sakit Umum Daerah Tebet	Utang Belanja Barang Jasa BLUD	64.475.000			64.475.000		-	AIRINDO SENTRA MEDIKA	
0.07.01.04.0000.021	Rumah Sakit Umum Daerah Tebet	Utang Belanja Barang Jasa BLUD	64.597.645			64.597.645		-	MERAPI UTAMA PHARMA	
0.07.01.04.0000.021	Rumah Sakit Umum Daerah Tebet	Utang Belanja Barang Jasa BLUD	68.367.640			68.367.640		-	AQU KLIN	

KODE SKPD	NAMA SKPD	JENIS UTANG BELANJA	NILAI UTANG 31 DES 2019	PERIODE JANUARI S.D. DESEMBER 2020				NILAI UTANG 31 DES 2020	Nama Pihak Ketiga	Keterangan Barang/Jasa yang Diperoleh
				PENAMBAHAN		PENGURANGAN				
				Utang TA 2020	Koreksi Kurang Catat Utang TA 2019	PEMBAYARAN	Koreksi Lebih Catat Utang TA 2019			
1	2	3	4	5	6	7	8	9 = 4 + ((5+6) + (7+8))	11	14
0.07.01.04.0000.021	Rumah Sakit Umum Daerah Tebet	Utang Belanja Barang Jasa BLUD	69.698.000			69.698.000		-	IDS MEDICAL	
0.07.01.04.0000.021	Rumah Sakit Umum Daerah Tebet	Utang Belanja Barang Jasa BLUD	70.828.560			70.828.560		-	CITAS OTIS ELEVATOR	
0.07.01.04.0000.021	Rumah Sakit Umum Daerah Tebet	Utang Belanja Barang Jasa BLUD	80.216.000			80.216.000		-	PANCARAYA KRISNAMANDIRI	
0.07.01.04.0000.021	Rumah Sakit Umum Daerah Tebet	Utang Belanja Barang Jasa BLUD	87.067.200			87.067.200		-	TRINIAGA LESTARI	
0.07.01.04.0000.021	Rumah Sakit Umum Daerah Tebet	Utang Belanja Barang Jasa BLUD	89.295.800			89.295.800		-	WONPIS JAYA MANDIRI	
0.07.01.04.0000.021	Rumah Sakit Umum Daerah Tebet	Utang Belanja Barang Jasa BLUD	121.899.454			121.899.454		-	ANUGERAH PHARMINDO LESTARI	
0.07.01.04.0000.021	Rumah Sakit Umum Daerah Tebet	Utang Belanja Barang Jasa BLUD	126.897.085			126.897.085		-	SALI POLAPA BERSAMA	
0.07.01.04.0000.021	Rumah Sakit Umum Daerah Tebet	Utang Belanja Barang Jasa BLUD	170.736.891			170.736.891		-	ANUGRAH ARGON MEDIKA	
0.07.01.04.0000.022	Rumah Sakit Umum Daerah Mampang Prapatan	Utang Belanja Barang Jasa BLUD	31.050.000	16.410.000		31.050.000		16.410.000	PALANG MERAH INDONESIA	
0.07.01.04.0000.026	Rumah Sakit Umum Daerah Matraman	Utang Belanja Barang Jasa BLUD	98.184			98.184		-	PT. EKA MANDIRI DISTRINDO	
0.07.01.04.0000.026	Rumah Sakit Umum Daerah Matraman	Utang Belanja Barang Jasa BLUD	147.276			147.276		-	PT. EKA MANDIRI DISTRINDO	
0.07.01.04.0000.026	Rumah Sakit Umum Daerah Matraman	Utang Belanja Barang Jasa BLUD	150.000			150.000		-	KOPERASI WIRAUSAHA KECAMATAN MATRAMAN	
0.07.01.04.0000.026	Rumah Sakit Umum Daerah Matraman	Utang Belanja Barang Jasa BLUD	184.095			184.095		-	PT. EKA MANDIRI DISTRINDO	
0.07.01.04.0000.026	Rumah Sakit Umum Daerah Matraman	Utang Belanja Barang Jasa BLUD	284.189			284.189		-	PT. KIMIA FARMA TRADING & DISTRIBUTION	
0.07.01.04.0000.026	Rumah Sakit Umum Daerah Matraman	Utang Belanja Barang Jasa BLUD	295.900			295.900		-	PT. ANUGERAH PHARMINDO LESTARI	
0.07.01.04.0000.026	Rumah Sakit Umum Daerah Matraman	Utang Belanja Barang Jasa BLUD	314.952			314.952		-	PT. FORTA MITRA	
0.07.01.04.0000.026	Rumah Sakit Umum Daerah Matraman	Utang Belanja Barang Jasa BLUD	375.000			375.000		-	KOPERASI WIRAUSAHA KECAMATAN MATRAMAN	
0.07.01.04.0000.026	Rumah Sakit Umum Daerah Matraman	Utang Belanja Barang Jasa BLUD	385.000			385.000		-	PT. LAWSIM ZECHA	
0.07.01.04.0000.026	Rumah Sakit Umum Daerah Matraman	Utang Belanja Barang Jasa BLUD	586.900			586.900		-	PT. INDOFARMA GLOBAL MEDIKA	
0.07.01.04.0000.026	Rumah Sakit Umum Daerah Matraman	Utang Belanja Barang Jasa BLUD	660.000			660.000		-	CV. SOFINDO EKA PRATAMA	
0.07.01.04.0000.026	Rumah Sakit Umum Daerah Matraman	Utang Belanja Barang Jasa BLUD	775.000			775.000		-	KOPERASI WIRAUSAHA KECAMATAN MATRAMAN	
0.07.01.04.0000.026	Rumah Sakit Umum Daerah Matraman	Utang Belanja Barang Jasa BLUD	780.000			780.000		-	KOPERASI WIRAUSAHA KECAMATAN MATRAMAN	
0.07.01.04.0000.026	Rumah Sakit Umum Daerah Matraman	Utang Belanja Barang Jasa BLUD	840.000			840.000		-	KOPERASI WIRAUSAHA KECAMATAN MATRAMAN	
0.07.01.04.0000.026	Rumah Sakit Umum Daerah Matraman	Utang Belanja Barang Jasa BLUD	897.600			897.600		-	PT. MADESA SEJAHTERA UTAMA	
0.07.01.04.0000.026	Rumah Sakit Umum Daerah Matraman	Utang Belanja Barang Jasa BLUD	1.000.000			1.000.000		-	PT. PARIT PADANG GLOBAL JAKARTA	
0.07.01.04.0000.026	Rumah Sakit Umum Daerah Matraman	Utang Belanja Barang Jasa BLUD	1.155.000			1.155.000		-	KOPERASI WIRAUSAHA KECAMATAN MATRAMAN	
0.07.01.04.0000.026	Rumah Sakit Umum Daerah Matraman	Utang Belanja Barang Jasa BLUD	1.210.000			1.210.000		-	CV. SOFINDO EKA PRATAMA	
0.07.01.04.0000.026	Rumah Sakit Umum Daerah Matraman	Utang Belanja Barang Jasa BLUD	1.287.924			1.287.924		-	PT. KIMIA FARMA TRADING & DISTRIBUTION	
0.07.01.04.0000.026	Rumah Sakit Umum Daerah Matraman	Utang Belanja Barang Jasa BLUD	1.540.000			1.540.000		-	PT. STENO INDONESIA	
0.07.01.04.0000.026	Rumah Sakit Umum Daerah Matraman	Utang Belanja Barang Jasa BLUD	1.750.000			1.750.000		-	RESTO GADO-GADO	

KODE SKPD	NAMA SKPD	JENIS UTANG BELANJA	NILAI UTANG 31 DES 2019	PERIODE JANUARI S.D. DESEMBER 2020				NILAI UTANG 31 DES 2020	Nama Pihak Ketiga	Keterangan Barang/Jasa yang Diperoleh
				PENAMBAHAN		PENGURANGAN				
				Utang TA 2020	Koreksi Kurang Catat Utang TA 2019	PEMBAYARAN	Koreksi Lebih Catat Utang TA 2019			
1	2	3	4	5	6	7	8	9 = 4 + ((5+6) + (7+8))	11	14
0.07.01.04.0000.026	Rumah Sakit Umum Daerah Matraman	Utang Belanja Barang Jasa BLUD	1.891.065			1.891.065		-	PT. ANUGERAH PHARMINDO LESTARI	
0.07.01.04.0000.026	Rumah Sakit Umum Daerah Matraman	Utang Belanja Barang Jasa BLUD	1.912.020			1.912.020		-	PT. ANEKA INFOKOM TEKINDO	
0.07.01.04.0000.026	Rumah Sakit Umum Daerah Matraman	Utang Belanja Barang Jasa BLUD	2.023.340			2.023.340		-	PT. ANEKA INFOKOM TEKINDO	
0.07.01.04.0000.026	Rumah Sakit Umum Daerah Matraman	Utang Belanja Barang Jasa BLUD	2.090.000			2.090.000		-	PT. RISKI MEGAH SEJAHTERA	
0.07.01.04.0000.026	Rumah Sakit Umum Daerah Matraman	Utang Belanja Barang Jasa BLUD	2.262.000			2.262.000		-	PT. DWIASRI GRAHA	
0.07.01.04.0000.026	Rumah Sakit Umum Daerah Matraman	Utang Belanja Barang Jasa BLUD	2.310.000			2.310.000		-	CV. FITRA SAKTI PRATAMA	
0.07.01.04.0000.026	Rumah Sakit Umum Daerah Matraman	Utang Belanja Barang Jasa BLUD	2.352.966			2.352.966		-	PT. MERAPI UTAMA PHARMA	
0.07.01.04.0000.026	Rumah Sakit Umum Daerah Matraman	Utang Belanja Barang Jasa BLUD	2.430.000			2.430.000		-	PT. INDOFARMA GLOBAL MEDIKA	
0.07.01.04.0000.026	Rumah Sakit Umum Daerah Matraman	Utang Belanja Barang Jasa BLUD	2.530.000			2.530.000		-	PT. GEMMA CAHAYA GEMILANG	
0.07.01.04.0000.026	Rumah Sakit Umum Daerah Matraman	Utang Belanja Barang Jasa BLUD	2.560.030			2.560.030		-	PT. KIMIA FARMA TRADING & DISTRIBUTION	
0.07.01.04.0000.026	Rumah Sakit Umum Daerah Matraman	Utang Belanja Barang Jasa BLUD	3.407.470			3.407.470		-	PT. EKA MANDIRI DISTRINDO	
0.07.01.04.0000.026	Rumah Sakit Umum Daerah Matraman	Utang Belanja Barang Jasa BLUD	3.767.478			3.767.478		-	PT. EKA MANDIRI DISTRINDO	
0.07.01.04.0000.026	Rumah Sakit Umum Daerah Matraman	Utang Belanja Barang Jasa BLUD	3.795.660			3.795.660		-	PT. ANEKA INFOKOM TEKINDO	
0.07.01.04.0000.026	Rumah Sakit Umum Daerah Matraman	Utang Belanja Barang Jasa BLUD	3.975.000			3.975.000		-	CV. SOFINDO EKA PRATAMA	
0.07.01.04.0000.026	Rumah Sakit Umum Daerah Matraman	Utang Belanja Barang Jasa BLUD	4.125.000			4.125.000		-	PT. AIRTECH	
0.07.01.04.0000.026	Rumah Sakit Umum Daerah Matraman	Utang Belanja Barang Jasa BLUD	4.199.800			4.199.800		-	PT. MERAPI UTAMA PHARMA	
0.07.01.04.0000.026	Rumah Sakit Umum Daerah Matraman	Utang Belanja Barang Jasa BLUD	4.260.000			4.260.000		-	KOPERASI WIRAUSAHA KECAMATAN MATRAMAN	
0.07.01.04.0000.026	Rumah Sakit Umum Daerah Matraman	Utang Belanja Barang Jasa BLUD	4.400.000			4.400.000		-	CV. AGIL ANUGRAH	
0.07.01.04.0000.026	Rumah Sakit Umum Daerah Matraman	Utang Belanja Barang Jasa BLUD	4.707.013			4.707.013		-	PT. KRISBOW INDONESIA	
0.07.01.04.0000.026	Rumah Sakit Umum Daerah Matraman	Utang Belanja Barang Jasa BLUD	4.941.999			4.941.999		-	PT. MERAPI UTAMA PHARMA	
0.07.01.04.0000.026	Rumah Sakit Umum Daerah Matraman	Utang Belanja Barang Jasa BLUD	5.500.000			5.500.000		-	CV. SINAR SATU CAHAYA	
0.07.01.04.0000.026	Rumah Sakit Umum Daerah Matraman	Utang Belanja Barang Jasa BLUD	5.500.000			5.500.000		-	CV. SINAR SATU CAHAYA	
0.07.01.04.0000.026	Rumah Sakit Umum Daerah Matraman	Utang Belanja Barang Jasa BLUD	5.500.000			5.500.000		-	CV. SOFINDO EKA PRATAMA	
0.07.01.04.0000.026	Rumah Sakit Umum Daerah Matraman	Utang Belanja Barang Jasa BLUD	5.805.195			5.805.195		-	PT ENSEVAL PUTERA MEGATRADING	
0.07.01.04.0000.026	Rumah Sakit Umum Daerah Matraman	Utang Belanja Barang Jasa BLUD	5.836.380			5.836.380		-	PT. RISKI MEGAH SEJAHTERA	
0.07.01.04.0000.026	Rumah Sakit Umum Daerah Matraman	Utang Belanja Barang Jasa BLUD	6.008.750			6.008.750		-	PT. TESENA INOVINDO	
0.07.01.04.0000.026	Rumah Sakit Umum Daerah Matraman	Utang Belanja Barang Jasa BLUD	6.644.000			6.644.000		-	PT. MITRAGUNA SEJATILESTARI	
0.07.01.04.0000.026	Rumah Sakit Umum Daerah Matraman	Utang Belanja Barang Jasa BLUD	7.109.074			7.109.074		-	PT. KIMIA FARMA TRADING & DISTRIBUTION	
0.07.01.04.0000.026	Rumah Sakit Umum Daerah Matraman	Utang Belanja Barang Jasa BLUD	7.386.170			7.386.170		-	PT. RISKI MEGAH SEJAHTERA	
0.07.01.04.0000.026	Rumah Sakit Umum Daerah Matraman	Utang Belanja Barang Jasa BLUD	8.337.500			8.337.500		-	PT. TRIKREASINDO MANDIRI SENTOSA	
0.07.01.04.0000.026	Rumah Sakit Umum Daerah Matraman	Utang Belanja Barang Jasa BLUD	8.500.000			8.500.000		-	PT. ZIGMA MITRA ABADI	
0.07.01.04.0000.026	Rumah Sakit Umum Daerah Matraman	Utang Belanja Barang Jasa BLUD	8.500.000			8.500.000		-	PT. ZIGMA MITRA ABADI	
0.07.01.04.0000.026	Rumah Sakit Umum Daerah Matraman	Utang Belanja Barang Jasa BLUD	8.500.000			8.500.000		-	PT. ZIGMA MITRA ABADI	
0.07.01.04.0000.026	Rumah Sakit Umum Daerah Matraman	Utang Belanja Barang Jasa BLUD	8.800.000			8.800.000		-	PT. BIUTEKNIKA BINA PRIMA	
0.07.01.04.0000.026	Rumah Sakit Umum Daerah Matraman	Utang Belanja Barang Jasa BLUD	9.328.000			9.328.000		-	PT. BIUTEKNIKA BINA PRIMA	
0.07.01.04.0000.026	Rumah Sakit Umum Daerah Matraman	Utang Belanja Barang Jasa BLUD	9.405.000			9.405.000		-	PT. RISKI MEGAH SEJAHTERA	

KODE SKPD	NAMA SKPD	JENIS UTANG BELANJA	NILAI UTANG 31 DES 2019	PERIODE JANUARI S.D. DESEMBER 2020				NILAI UTANG 31 DES 2020	Nama Pihak Ketiga	Keterangan Barang/Jasa yang Diperoleh
				PENAMBAHAN		PENGURANGAN				
				Utang TA 2020	Koreksi Kurang Catat Utang TA 2019	PEMBAYARAN	Koreksi Lebih Catat Utang TA 2019			
1	2	3	4	5	6	7	8	9 = 4 + ((5+6) + (7+8))	11	14
0.07.01.04.0000.026	Rumah Sakit Umum Daerah Matraman	Utang Belanja Barang Jasa BLUD	9.610.317			9.610.317		-	PT. KIMIA FARMA TRADING & DISTRIBUTION	
0.07.01.04.0000.026	Rumah Sakit Umum Daerah Matraman	Utang Belanja Barang Jasa BLUD	9.700.000			9.700.000		-	KOPERASI WIRAUSAHA KECAMATAN MATRAMAN	
0.07.01.04.0000.026	Rumah Sakit Umum Daerah Matraman	Utang Belanja Barang Jasa BLUD	9.812.000			9.812.000		-	PT. BIUTEKNIKA BINA PRIMA	
0.07.01.04.0000.026	Rumah Sakit Umum Daerah Matraman	Utang Belanja Barang Jasa BLUD	11.407.000			11.407.000		-	PT. BIUTEKNIKA BINA PRIMA	
0.07.01.04.0000.026	Rumah Sakit Umum Daerah Matraman	Utang Belanja Barang Jasa BLUD	11.880.000			11.880.000		-	PT. MITSUBISHI JAYA ELEVATOR DAN ESCALATOR	
0.07.01.04.0000.026	Rumah Sakit Umum Daerah Matraman	Utang Belanja Barang Jasa BLUD	12.276.000			12.276.000		-	PT. AURA SANUBARI	
0.07.01.04.0000.026	Rumah Sakit Umum Daerah Matraman	Utang Belanja Barang Jasa BLUD	13.179.100			13.179.100		-	PT. RISKI MEGAH SEJAHTERA	
0.07.01.04.0000.026	Rumah Sakit Umum Daerah Matraman	Utang Belanja Barang Jasa BLUD	14.319.850			14.319.850		-	PT. RISKI MEGAH SEJAHTERA	
0.07.01.04.0000.026	Rumah Sakit Umum Daerah Matraman	Utang Belanja Barang Jasa BLUD	14.560.000			14.560.000		-	PT. GLOBAL PHARMA INDONESIA	
0.07.01.04.0000.026	Rumah Sakit Umum Daerah Matraman	Utang Belanja Barang Jasa BLUD	15.152.600			15.152.600		-	PT. RISKI MEGAH SEJAHTERA	
0.07.01.04.0000.026	Rumah Sakit Umum Daerah Matraman	Utang Belanja Barang Jasa BLUD	15.587.000			15.587.000		-	PT. RISKI MEGAH SEJAHTERA	
0.07.01.04.0000.026	Rumah Sakit Umum Daerah Matraman	Utang Belanja Barang Jasa BLUD	15.812.500			15.812.500		-	PT. ERA MEDIKA JAYA	
0.07.01.04.0000.026	Rumah Sakit Umum Daerah Matraman	Utang Belanja Barang Jasa BLUD	15.999.999			15.999.999		-	PT. ENSEVAL PUTERA MEGATRADING	
0.07.01.04.0000.026	Rumah Sakit Umum Daerah Matraman	Utang Belanja Barang Jasa BLUD	18.287.500			18.287.500		-	PT. SIGMA ANDALAN NUSA	
0.07.01.04.0000.026	Rumah Sakit Umum Daerah Matraman	Utang Belanja Barang Jasa BLUD	21.441.498			21.441.498		-	PT. MENSA BINASUKSES	
0.07.01.04.0000.026	Rumah Sakit Umum Daerah Matraman	Utang Belanja Barang Jasa BLUD	27.406.500			27.406.500		-	PT. GEMMA CAHAYA GEMILANG	
0.07.01.04.0000.026	Rumah Sakit Umum Daerah Matraman	Utang Belanja Barang Jasa BLUD	33.264.000			33.264.000		-	CV. WIRA MURNI UTAMA	
0.07.01.04.0000.026	Rumah Sakit Umum Daerah Matraman	Utang Belanja Barang Jasa BLUD	44.808.500			44.808.500		-	PT. LAUT BIRU SELATAN	
0.07.01.04.0000.026	Rumah Sakit Umum Daerah Matraman	Utang Belanja Barang Jasa BLUD	48.000.000			48.000.000		-	PT. AIRINDO SENTRA MEDIKA	
0.07.01.04.0000.028	Rumah Sakit Umum Daerah Tanjung Priok	Utang Belanja Barang Jasa BLUD	28.700			28.700		-	Hermanto Tambun	
0.07.01.04.0000.028	Rumah Sakit Umum Daerah Tanjung Priok	Utang Belanja Barang Jasa BLUD	52.000			52.000		-	Toko Hidup	
0.07.01.04.0000.028	Rumah Sakit Umum Daerah Tanjung Priok	Utang Belanja Barang Jasa BLUD	130.000			130.000		-	Apotek LIDO	
0.07.01.04.0000.028	Rumah Sakit Umum Daerah Tanjung Priok	Utang Belanja Barang Jasa BLUD	577.500			577.500		-	De'Fin Catering	
0.07.01.04.0000.028	Rumah Sakit Umum Daerah Tanjung Priok	Utang Belanja Barang Jasa BLUD	577.500			577.500		-	De'Fin Catering	
0.07.01.04.0000.028	Rumah Sakit Umum Daerah Tanjung Priok	Utang Belanja Barang Jasa BLUD	795.000			795.000		-	IZ Stampel	
0.07.01.04.0000.028	Rumah Sakit Umum Daerah Tanjung Priok	Utang Belanja Barang Jasa BLUD	805.000			805.000		-	Ayam Penyet 3P	
0.07.01.04.0000.028	Rumah Sakit Umum Daerah Tanjung Priok	Utang Belanja Barang Jasa BLUD	805.000			805.000		-	Ayam Penyet 3P	
0.07.01.04.0000.028	Rumah Sakit Umum Daerah Tanjung Priok	Utang Belanja Barang Jasa BLUD	1.024.408			1.024.408		-	PT. Sagi Capri	
0.07.01.04.0000.028	Rumah Sakit Umum Daerah Tanjung Priok	Utang Belanja Barang Jasa BLUD	1.149.500			1.149.500		-	PT. Antarmitra Sembada	
0.07.01.04.0000.028	Rumah Sakit Umum Daerah Tanjung Priok	Utang Belanja Barang Jasa BLUD	1.532.400			1.532.400		-	PT. Demka Sakti	
0.07.01.04.0000.028	Rumah Sakit Umum Daerah Tanjung Priok	Utang Belanja Barang Jasa BLUD	1.650.000			1.650.000		-	CV. Mitra Sejahtera	
0.07.01.04.0000.028	Rumah Sakit Umum Daerah Tanjung Priok	Utang Belanja Barang Jasa BLUD	1.725.000			1.725.000		-	De'Fin Catering	
0.07.01.04.0000.028	Rumah Sakit Umum Daerah Tanjung Priok	Utang Belanja Barang Jasa BLUD	1.725.000			1.725.000		-	De'Fin Catering	
0.07.01.04.0000.028	Rumah Sakit Umum Daerah Tanjung Priok	Utang Belanja Barang Jasa BLUD	1.725.000			1.725.000		-	De'Fin Catering	
0.07.01.04.0000.028	Rumah Sakit Umum Daerah Tanjung Priok	Utang Belanja Barang Jasa BLUD	1.725.000			1.725.000		-	De'Fin Catering	
0.07.01.04.0000.028	Rumah Sakit Umum Daerah Tanjung Priok	Utang Belanja Barang Jasa BLUD	2.645.000			2.645.000		-	Ayam Penyet 4P	

KODE SKPD	NAMA SKPD	JENIS UTANG BELANJA	NILAI UTANG 31 DES 2019	PERIODE JANUARI S.D. DESEMBER 2020				NILAI UTANG 31 DES 2020	Nama Pihak Ketiga	Keterangan Barang/Jasa yang Diperoleh
				PENAMBAHAN		PENGURANGAN				
				Utang TA 2020	Koreksi Kurang Catat Utang TA 2019	PEMBAYARAN	Koreksi Lebih Catat Utang TA 2019			
1	2	3	4	5	6	7	8	9 = 4 + ((5+6) + (7+8))	11	14
0.07.01.04.0000.028	Rumah Sakit Umum Daerah Tanjung Priok	Utang Belanja Barang Jasa BLUD	2.645.000			2.645.000		-	Ayam Penyet 5P	
0.07.01.04.0000.028	Rumah Sakit Umum Daerah Tanjung Priok	Utang Belanja Barang Jasa BLUD	3.300.000			3.300.000		-	PT. Metropolitan Bayu Industri	
0.07.01.04.0000.028	Rumah Sakit Umum Daerah Tanjung Priok	Utang Belanja Barang Jasa BLUD	3.909.400			3.909.400		-	CV. Aryabayu Sejahtera	
0.07.01.04.0000.028	Rumah Sakit Umum Daerah Tanjung Priok	Utang Belanja Barang Jasa BLUD	5.753.000			5.753.000		-	PT. Tirto Bumi Aneka Industri	
0.07.01.04.0000.028	Rumah Sakit Umum Daerah Tanjung Priok	Utang Belanja Barang Jasa BLUD	6.640.066			6.640.066		-	PT. Setia Anugrah Medika	
0.07.01.04.0000.028	Rumah Sakit Umum Daerah Tanjung Priok	Utang Belanja Barang Jasa BLUD	6.840.000			6.840.000		-	Palang Merah Indonesia	
0.07.01.04.0000.028	Rumah Sakit Umum Daerah Tanjung Priok	Utang Belanja Barang Jasa BLUD	8.247.360			8.247.360		-	PT. Wastec Internationa	
0.07.01.04.0000.028	Rumah Sakit Umum Daerah Tanjung Priok	Utang Belanja Barang Jasa BLUD	8.594.009			8.594.009		-	PT. Charisma Metco	
0.07.01.04.0000.028	Rumah Sakit Umum Daerah Tanjung Priok	Utang Belanja Barang Jasa BLUD	14.399.000			14.399.000		-	PT. Metropolitan Bayu Industri	
0.07.01.04.0000.028	Rumah Sakit Umum Daerah Tanjung Priok	Utang Belanja Barang Jasa BLUD	14.399.000			14.399.000		-	PT. Metropolitan Bayu Industri	
0.07.01.04.0000.028	Rumah Sakit Umum Daerah Tanjung Priok	Utang Belanja Barang Jasa BLUD	15.178.799			15.178.799		-	PT. Millennium Pharmacon Internation	
0.07.01.04.0000.028	Rumah Sakit Umum Daerah Tanjung Priok	Utang Belanja Barang Jasa BLUD	65.340.000			65.340.000		-	PT. Pancaraya Krisna Mandiri	
0.07.01.04.0000.029	Rumah Sakit Umum Daerah Tanah Abang	Utang Belanja Barang Jasa BLUD	6.146.086			6.146.086		-	Inti Sumber Hasil Sempurna	Pembelian Obat
0.07.01.04.0000.029	Rumah Sakit Umum Daerah Tanah Abang	Utang Belanja Barang Jasa BLUD	17.081.350			17.081.350		-	Riski Megah Sejahtera	Bahan Pangan Olahan
0.07.01.04.0000.029	Rumah Sakit Umum Daerah Tanah Abang	Utang Belanja Barang Jasa BLUD	18.863.592			18.863.592		-	CV Paskulindo	Perbaikan Ramp
0.07.01.04.0000.029	Rumah Sakit Umum Daerah Tanah Abang	Utang Belanja Barang Jasa BLUD	20.862.600			20.862.600		-	CV Brainteraktive	Belanja Linen
0.07.01.04.0000.029	Rumah Sakit Umum Daerah Tanah Abang	Utang Belanja Barang Jasa BLUD	21.992.370			21.992.370		-	Riski Megah Sejahtera	Bahan Pangan
0.07.01.04.0000.029	Rumah Sakit Umum Daerah Tanah Abang	Utang Belanja Barang Jasa BLUD	45.000.000			45.000.000		-	PT Arira Sanggigi Raya	Perbaikan Lahan Parkir Motor
0.07.01.04.0000.029	Rumah Sakit Umum Daerah Tanah Abang	Utang Belanja Barang Jasa BLUD	61.023.050			61.023.050		-	CV Paskulindo	Pembuatan Jalur Difabel dan Pemasangan Granit
0.07.01.04.0000.029	Rumah Sakit Umum Daerah Tanah Abang	Utang Belanja Barang Jasa BLUD	98.505.000			98.505.000		-	PT Arira Sanggigi Raya	Pembuatan Saluran Air Kotor
0.07.01.04.0000.029	Rumah Sakit Umum Daerah Tanah Abang	Utang Belanja Barang Jasa BLUD	260.000.000			260.000.000		-	PT Berca Niaga Medika	Kontrak Service Radiologi
0.07.01.04.0000.032	Rumah Sakit Umum Daerah Jati Padang	Utang Belanja Barang Jasa BLUD	925.980			925.980		-	PT. Dwitama Sentosa	
0.07.01.04.0000.032	Rumah Sakit Umum Daerah Jati Padang	Utang Belanja Barang Jasa BLUD	1.000.000			1.000.000		-	UKK Laboratorium Mikrologi Universitas Indonesia	
0.07.01.04.0000.032	Rumah Sakit Umum Daerah Jati Padang	Utang Belanja Barang Jasa BLUD	5.324.000			5.324.000		-	PT. Pasundan Jaya Abadi	
0.07.01.04.0000.032	Rumah Sakit Umum Daerah Jati Padang	Utang Belanja Barang Jasa BLUD	6.380.000			6.380.000		-	PT.Tridaya Maju Bersama	
0.07.01.04.0000.032	Rumah Sakit Umum Daerah Jati Padang	Utang Belanja Barang Jasa BLUD	24.684.000			24.684.000		-	PT.Warnasaparasi IndahGrafika	
0.07.01.04.0000.033	Rumah Sakit Umum Adhyaksa	Utang Belanja Barang Jasa BLUD	147.480			147.480		-	Rajawali Nusindo, PT	
0.07.01.04.0000.033	Rumah Sakit Umum Adhyaksa	Utang Belanja Barang Jasa BLUD	241.395			241.395		-	Mensa Binasukses, PT	
0.07.01.04.0000.033	Rumah Sakit Umum Adhyaksa	Utang Belanja Barang Jasa BLUD	422.941			422.941		-	Anugerah Pharmindo L, PT	
0.07.01.04.0000.033	Rumah Sakit Umum Adhyaksa	Utang Belanja Barang Jasa BLUD	455.400			455.400		-	Antar Mitra Sembada, PT	
0.07.01.04.0000.033	Rumah Sakit Umum Adhyaksa	Utang Belanja Barang Jasa BLUD	520.960			520.960		-	Madesa Sejahtera, PT	
0.07.01.04.0000.033	Rumah Sakit Umum Adhyaksa	Utang Belanja Barang Jasa BLUD	562.000			562.000		-	Anugrah Argon Medica, PT	
0.07.01.04.0000.033	Rumah Sakit Umum Adhyaksa	Utang Belanja Barang Jasa BLUD	594.000			594.000		-	Anugerah Pharmindo L, PT	
0.07.01.04.0000.033	Rumah Sakit Umum Adhyaksa	Utang Belanja Barang Jasa BLUD	617.100			617.100		-	PT.Indolab Artha Medika	
0.07.01.04.0000.033	Rumah Sakit Umum Adhyaksa	Utang Belanja Barang Jasa BLUD	666.500			666.500		-	PT. Anugrah Argon Medica	
0.07.01.04.0000.033	Rumah Sakit Umum Adhyaksa	Utang Belanja Barang Jasa BLUD	750.000			750.000		-	RSUD Pasar Minggu	
0.07.01.04.0000.033	Rumah Sakit Umum Adhyaksa	Utang Belanja Barang Jasa BLUD	792.000			792.000		-	PT. Mandara Medika Perkasa	

KODE SKPD	NAMA SKPD	JENIS UTANG BELANJA	NILAI UTANG 31 DES 2019	PERIODE JANUARI S.D. DESEMBER 2020				NILAI UTANG 31 DES 2020	Nama Pihak Ketiga	Keterangan Barang/Jasa yang Diperoleh
				PENAMBAHAN		PENGURANGAN				
				Utang TA 2020	Koreksi Kurang Catat Utang TA 2019	PEMBAYARAN	Koreksi Lebih Catat Utang TA 2019			
1	2	3	4	5	6	7	8	9 = 4 + ((5+6) + (7+8))	11	14
0.07.01.04.0000.033	Rumah Sakit Umum Adhyaksa	Utang Belanja Barang Jasa BLUD	792.000			792.000		-	Mandara medika perkasa,PT	
0.07.01.04.0000.033	Rumah Sakit Umum Adhyaksa	Utang Belanja Barang Jasa BLUD	792.000			792.000		-	Mandara medika perkasa,PT	
0.07.01.04.0000.033	Rumah Sakit Umum Adhyaksa	Utang Belanja Barang Jasa BLUD	836.000			836.000		-	Mensa Binasukses, PT	
0.07.01.04.0000.033	Rumah Sakit Umum Adhyaksa	Utang Belanja Barang Jasa BLUD	841.500			841.500		-	Intisumber, PT	
0.07.01.04.0000.033	Rumah Sakit Umum Adhyaksa	Utang Belanja Barang Jasa BLUD	880.000			880.000		-	Rajawali Nusindo, PT	
0.07.01.04.0000.033	Rumah Sakit Umum Adhyaksa	Utang Belanja Barang Jasa BLUD	922.515			922.515		-	PT. Rajawali Nusaindo	
0.07.01.04.0000.033	Rumah Sakit Umum Adhyaksa	Utang Belanja Barang Jasa BLUD	1.056.000			1.056.000		-	Mandara medika perkasa,PT	
0.07.01.04.0000.033	Rumah Sakit Umum Adhyaksa	Utang Belanja Barang Jasa BLUD	1.089.000			1.089.000		-	Medika Teknik, PT	
0.07.01.04.0000.033	Rumah Sakit Umum Adhyaksa	Utang Belanja Barang Jasa BLUD	1.144.000			1.144.000		-	Rajawali Nusindo, PT	
0.07.01.04.0000.033	Rumah Sakit Umum Adhyaksa	Utang Belanja Barang Jasa BLUD	1.242.964			1.242.964		-	Mensa Binasukses, PT	
0.07.01.04.0000.033	Rumah Sakit Umum Adhyaksa	Utang Belanja Barang Jasa BLUD	1.297.296			1.297.296		-	Kimia Farma, PT	
0.07.01.04.0000.033	Rumah Sakit Umum Adhyaksa	Utang Belanja Barang Jasa BLUD	1.320.000			1.320.000		-	Mandara medika perkasa,PT	
0.07.01.04.0000.033	Rumah Sakit Umum Adhyaksa	Utang Belanja Barang Jasa BLUD	1.350.000			1.350.000		-	Siena Wisata	
0.07.01.04.0000.033	Rumah Sakit Umum Adhyaksa	Utang Belanja Barang Jasa BLUD	1.413.980			1.413.980		-	Kimia Farma, PT	
0.07.01.04.0000.033	Rumah Sakit Umum Adhyaksa	Utang Belanja Barang Jasa BLUD	1.584.000			1.584.000		-	Mandara medika perkasa,PT	
0.07.01.04.0000.033	Rumah Sakit Umum Adhyaksa	Utang Belanja Barang Jasa BLUD	1.584.000			1.584.000		-	PT Mandara Mendika	
0.07.01.04.0000.033	Rumah Sakit Umum Adhyaksa	Utang Belanja Barang Jasa BLUD	1.650.000			1.650.000		-	Lannyno Trimulti, PT	
0.07.01.04.0000.033	Rumah Sakit Umum Adhyaksa	Utang Belanja Barang Jasa BLUD	1.683.000			1.683.000		-	Anugerah Pharmindo L, PT	
0.07.01.04.0000.033	Rumah Sakit Umum Adhyaksa	Utang Belanja Barang Jasa BLUD	1.683.000			1.683.000		-	Pillar Harmony, PT	
0.07.01.04.0000.033	Rumah Sakit Umum Adhyaksa	Utang Belanja Barang Jasa BLUD	1.821.600			1.821.600		-	Merapi utama pharma, PT	
0.07.01.04.0000.033	Rumah Sakit Umum Adhyaksa	Utang Belanja Barang Jasa BLUD	1.848.627			1.848.627		-	PT.Sapta Sari Tama	
0.07.01.04.0000.033	Rumah Sakit Umum Adhyaksa	Utang Belanja Barang Jasa BLUD	1.875.000			1.875.000		-	Millenium Pharmacon, PT	
0.07.01.04.0000.033	Rumah Sakit Umum Adhyaksa	Utang Belanja Barang Jasa BLUD	1.979.600			1.979.600		-	Tri Sapta Jaya,PT	
0.07.01.04.0000.033	Rumah Sakit Umum Adhyaksa	Utang Belanja Barang Jasa BLUD	1.994.702			1.994.702		-	Indofarma global medika, PT	
0.07.01.04.0000.033	Rumah Sakit Umum Adhyaksa	Utang Belanja Barang Jasa BLUD	2.000.000			2.000.000		-	Global pharma indonesia, PT	
0.07.01.04.0000.033	Rumah Sakit Umum Adhyaksa	Utang Belanja Barang Jasa BLUD	2.050.000			2.050.000		-	Tempo, PT	
0.07.01.04.0000.033	Rumah Sakit Umum Adhyaksa	Utang Belanja Barang Jasa BLUD	2.112.000			2.112.000		-	Mandara medika perkasa,PT	
0.07.01.04.0000.033	Rumah Sakit Umum Adhyaksa	Utang Belanja Barang Jasa BLUD	2.200.000			2.200.000		-	Mitra fajar selaras, PT	
0.07.01.04.0000.033	Rumah Sakit Umum Adhyaksa	Utang Belanja Barang Jasa BLUD	2.200.000			2.200.000		-	Mitra fajar selaras, PT	
0.07.01.04.0000.033	Rumah Sakit Umum Adhyaksa	Utang Belanja Barang Jasa BLUD	2.200.000			2.200.000		-	Mitra fajar selaras, PT	
0.07.01.04.0000.033	Rumah Sakit Umum Adhyaksa	Utang Belanja Barang Jasa BLUD	2.214.608			2.214.608		-	Kimia Farma, PT	
0.07.01.04.0000.033	Rumah Sakit Umum Adhyaksa	Utang Belanja Barang Jasa BLUD	2.227.500			2.227.500		-	PT. Ravindra Putra Pratama	
0.07.01.04.0000.033	Rumah Sakit Umum Adhyaksa	Utang Belanja Barang Jasa BLUD	2.299.200			2.299.200		-	Rajawali Nusindo, PT	
0.07.01.04.0000.033	Rumah Sakit Umum Adhyaksa	Utang Belanja Barang Jasa BLUD	2.307.500			2.307.500		-	Anugrah Argon Medica, PT	
0.07.01.04.0000.033	Rumah Sakit Umum Adhyaksa	Utang Belanja Barang Jasa BLUD	2.310.000			2.310.000		-	Sagi Capri, PT	
0.07.01.04.0000.033	Rumah Sakit Umum Adhyaksa	Utang Belanja Barang Jasa BLUD	2.408.000			2.408.000		-	PT.Graha Imex Perdana	
0.07.01.04.0000.033	Rumah Sakit Umum Adhyaksa	Utang Belanja Barang Jasa BLUD	2.414.960			2.414.960		-	Mensa Binasukses, PT	
0.07.01.04.0000.033	Rumah Sakit Umum Adhyaksa	Utang Belanja Barang Jasa BLUD	2.420.000			2.420.000		-	PT.Ensevel Putera M	

KODE SKPD	NAMA SKPD	JENIS UTANG BELANJA	NILAI UTANG 31 DES 2019	PERIODE JANUARI S.D. DESEMBER 2020				NILAI UTANG 31 DES 2020	Nama Pihak Ketiga	Keterangan Barang/Jasa yang Diperoleh
				PENAMBAHAN		PENGURANGAN				
				Utang TA 2020	Koreksi Kurang Catat Utang TA 2019	PEMBAYARAN	Koreksi Lebih Catat Utang TA 2019			
1	2	3	4	5	6	7	8	9 = 4 + ((5+6) + (7+8))	11	14
0.07.01.04.0000.033	Rumah Sakit Umum Adhyaksa	Utang Belanja Barang Jasa BLUD	2.478.000			2.478.000		-	Balina Agung Perkasa, PT	
0.07.01.04.0000.033	Rumah Sakit Umum Adhyaksa	Utang Belanja Barang Jasa BLUD	2.500.000			2.500.000		-	Cipta Medika Indonesia, PT	
0.07.01.04.0000.033	Rumah Sakit Umum Adhyaksa	Utang Belanja Barang Jasa BLUD	2.539.867			2.539.867		-	Mensa Binasukses, PT	
0.07.01.04.0000.033	Rumah Sakit Umum Adhyaksa	Utang Belanja Barang Jasa BLUD	2.617.065			2.617.065		-	Esa Medika Mandiri, PT	
0.07.01.04.0000.033	Rumah Sakit Umum Adhyaksa	Utang Belanja Barang Jasa BLUD	2.750.000			2.750.000		-	Eksgon Brother, PT	
0.07.01.04.0000.033	Rumah Sakit Umum Adhyaksa	Utang Belanja Barang Jasa BLUD	2.900.000			2.900.000		-	Sejahtera karya mulia, PT	
0.07.01.04.0000.033	Rumah Sakit Umum Adhyaksa	Utang Belanja Barang Jasa BLUD	2.924.999			2.924.999		-	Enseval Putera, PT	
0.07.01.04.0000.033	Rumah Sakit Umum Adhyaksa	Utang Belanja Barang Jasa BLUD	2.970.000			2.970.000		-	Mensa Binasukses, PT	
0.07.01.04.0000.033	Rumah Sakit Umum Adhyaksa	Utang Belanja Barang Jasa BLUD	3.135.000			3.135.000		-	Anugrah Argon Medica, PT	
0.07.01.04.0000.033	Rumah Sakit Umum Adhyaksa	Utang Belanja Barang Jasa BLUD	3.168.990			3.168.990		-	Anugrah Argon Medica, PT	
0.07.01.04.0000.033	Rumah Sakit Umum Adhyaksa	Utang Belanja Barang Jasa BLUD	3.212.000			3.212.000		-	Indoprima Bionet, PT	
0.07.01.04.0000.033	Rumah Sakit Umum Adhyaksa	Utang Belanja Barang Jasa BLUD	3.276.075			3.276.075		-	Sinergi Tridaya Medica, PT	
0.07.01.04.0000.033	Rumah Sakit Umum Adhyaksa	Utang Belanja Barang Jasa BLUD	3.330.000			3.330.000		-	PT Mensa binasukses	
0.07.01.04.0000.033	Rumah Sakit Umum Adhyaksa	Utang Belanja Barang Jasa BLUD	3.740.000			3.740.000		-	Cv alam prasasti utama	
0.07.01.04.0000.033	Rumah Sakit Umum Adhyaksa	Utang Belanja Barang Jasa BLUD	3.823.201			3.823.201		-	PT.Transmedic Indonesia	
0.07.01.04.0000.033	Rumah Sakit Umum Adhyaksa	Utang Belanja Barang Jasa BLUD	3.914.123			3.914.123		-	Antar Mitra, PT	
0.07.01.04.0000.033	Rumah Sakit Umum Adhyaksa	Utang Belanja Barang Jasa BLUD	3.933.246			3.933.246		-	Anugrah Argon Medica, PT	
0.07.01.04.0000.033	Rumah Sakit Umum Adhyaksa	Utang Belanja Barang Jasa BLUD	3.960.000			3.960.000		-	Mensa Binasukses, PT	
0.07.01.04.0000.033	Rumah Sakit Umum Adhyaksa	Utang Belanja Barang Jasa BLUD	4.180.000			4.180.000		-	Mensa Binasukses, PT	
0.07.01.04.0000.033	Rumah Sakit Umum Adhyaksa	Utang Belanja Barang Jasa BLUD	4.331.009			4.331.009		-	Kimia Farma, PT	
0.07.01.04.0000.033	Rumah Sakit Umum Adhyaksa	Utang Belanja Barang Jasa BLUD	4.387.500			4.387.500		-	Ardia Perdana Indonesia, PT	
0.07.01.04.0000.033	Rumah Sakit Umum Adhyaksa	Utang Belanja Barang Jasa BLUD	4.387.500			4.387.500		-	Ardia Perdana Indonesia, PT	
0.07.01.04.0000.033	Rumah Sakit Umum Adhyaksa	Utang Belanja Barang Jasa BLUD	4.399.500			4.399.500		-	Parit Padang Global, PT	
0.07.01.04.0000.033	Rumah Sakit Umum Adhyaksa	Utang Belanja Barang Jasa BLUD	4.455.000			4.455.000		-	Sinar Mulia Indomedika, PT	
0.07.01.04.0000.033	Rumah Sakit Umum Adhyaksa	Utang Belanja Barang Jasa BLUD	4.514.400			4.514.400		-	Mensa Binasukses, PT	
0.07.01.04.0000.033	Rumah Sakit Umum Adhyaksa	Utang Belanja Barang Jasa BLUD	4.519.200			4.519.200		-	Enseval Putera, PT	
0.07.01.04.0000.033	Rumah Sakit Umum Adhyaksa	Utang Belanja Barang Jasa BLUD	4.534.182			4.534.182		-	PT.Transmedic Indonesia	
0.07.01.04.0000.033	Rumah Sakit Umum Adhyaksa	Utang Belanja Barang Jasa BLUD	4.933.500			4.933.500		-	Balina Agung Perkasa, PT	
0.07.01.04.0000.033	Rumah Sakit Umum Adhyaksa	Utang Belanja Barang Jasa BLUD	5.189.250			5.189.250		-	Bina san prima, PT	
0.07.01.04.0000.033	Rumah Sakit Umum Adhyaksa	Utang Belanja Barang Jasa BLUD	5.335.000			5.335.000		-	Mitra fajar selaras, PT	
0.07.01.04.0000.033	Rumah Sakit Umum Adhyaksa	Utang Belanja Barang Jasa BLUD	5.379.000			5.379.000		-	Mitra fajar selaras, PT	
0.07.01.04.0000.033	Rumah Sakit Umum Adhyaksa	Utang Belanja Barang Jasa BLUD	5.399.658			5.399.658		-	Anugrah Argon Medica, PT	
0.07.01.04.0000.033	Rumah Sakit Umum Adhyaksa	Utang Belanja Barang Jasa BLUD	5.500.000			5.500.000		-	Millenium Pharmacon, PT	
0.07.01.04.0000.033	Rumah Sakit Umum Adhyaksa	Utang Belanja Barang Jasa BLUD	5.661.700			5.661.700		-	Sumber Mitra ramothy,PT	
0.07.01.04.0000.033	Rumah Sakit Umum Adhyaksa	Utang Belanja Barang Jasa BLUD	5.689.970			5.689.970		-	Anugerah Pharmindo L, PT	
0.07.01.04.0000.033	Rumah Sakit Umum Adhyaksa	Utang Belanja Barang Jasa BLUD	5.775.000			5.775.000		-	Pelita mandiri sentosa, PT	
0.07.01.04.0000.033	Rumah Sakit Umum Adhyaksa	Utang Belanja Barang Jasa BLUD	5.799.999			5.799.999		-	Amanda Jaya Medika, PT	
0.07.01.04.0000.033	Rumah Sakit Umum Adhyaksa	Utang Belanja Barang Jasa BLUD	5.956.500			5.956.500		-	Mega medical abadi, PT	

KODE SKPD	NAMA SKPD	JENIS UTANG BELANJA	NILAI UTANG 31 DES 2019	PERIODE JANUARI S.D. DESEMBER 2020				NILAI UTANG 31 DES 2020	Nama Pihak Ketiga	Keterangan Barang/Jasa yang Diperoleh
				PENAMBAHAN		PENGURANGAN				
				Utang TA 2020	Koreksi Kurang Catat Utang TA 2019	PEMBAYARAN	Koreksi Lebih Catat Utang TA 2019			
1	2	3	4	5	6	7	8	9 = 4 + ((5+6) + (7+8))	11	14
0.07.01.04.0000.033	Rumah Sakit Umum Adhyaksa	Utang Belanja Barang Jasa BLUD	5.970.000			5.970.000		-	Lawsim zecha, PT	
0.07.01.04.0000.033	Rumah Sakit Umum Adhyaksa	Utang Belanja Barang Jasa BLUD	6.274.600			6.274.600		-	Mensa Binasukses, PT	
0.07.01.04.0000.033	Rumah Sakit Umum Adhyaksa	Utang Belanja Barang Jasa BLUD	6.813.180			6.813.180		-	Murti Indah Sentosa, PT	
0.07.01.04.0000.033	Rumah Sakit Umum Adhyaksa	Utang Belanja Barang Jasa BLUD	6.901.500			6.901.500		-	Sejahtera karya mulia, PT	
0.07.01.04.0000.033	Rumah Sakit Umum Adhyaksa	Utang Belanja Barang Jasa BLUD	6.930.000			6.930.000		-	Penta valent, PT	
0.07.01.04.0000.033	Rumah Sakit Umum Adhyaksa	Utang Belanja Barang Jasa BLUD	7.177.500			7.177.500		-	Sinar Mulia Indomedika, PT	
0.07.01.04.0000.033	Rumah Sakit Umum Adhyaksa	Utang Belanja Barang Jasa BLUD	7.629.600			7.629.600		-	Kimia Farma, PT	
0.07.01.04.0000.033	Rumah Sakit Umum Adhyaksa	Utang Belanja Barang Jasa BLUD	7.698.840			7.698.840		-	Berkembang selaras, PT	
0.07.01.04.0000.033	Rumah Sakit Umum Adhyaksa	Utang Belanja Barang Jasa BLUD	7.972.800			7.972.800		-	Fixa Medika tama, PT	
0.07.01.04.0000.033	Rumah Sakit Umum Adhyaksa	Utang Belanja Barang Jasa BLUD	8.061.990			8.061.990		-	Tri Sapta Jaya,PT	
0.07.01.04.0000.033	Rumah Sakit Umum Adhyaksa	Utang Belanja Barang Jasa BLUD	8.415.000			8.415.000		-	Pillar Harmony, PT	
0.07.01.04.0000.033	Rumah Sakit Umum Adhyaksa	Utang Belanja Barang Jasa BLUD	8.640.000			8.640.000		-	PT Prima Alkesindo	
0.07.01.04.0000.033	Rumah Sakit Umum Adhyaksa	Utang Belanja Barang Jasa BLUD	8.878.188			8.878.188		-	Kimia Farma, PT	
0.07.01.04.0000.033	Rumah Sakit Umum Adhyaksa	Utang Belanja Barang Jasa BLUD	8.888.000			8.888.000		-	Mandara medika perkasa,PT	
0.07.01.04.0000.033	Rumah Sakit Umum Adhyaksa	Utang Belanja Barang Jasa BLUD	8.923.200			8.923.200		-	Fixa Medika tama, PT	
0.07.01.04.0000.033	Rumah Sakit Umum Adhyaksa	Utang Belanja Barang Jasa BLUD	9.064.000			9.064.000		-	Mandara medika perkasa,PT	
0.07.01.04.0000.033	Rumah Sakit Umum Adhyaksa	Utang Belanja Barang Jasa BLUD	9.156.901			9.156.901		-	Transmedic, PT	
0.07.01.04.0000.033	Rumah Sakit Umum Adhyaksa	Utang Belanja Barang Jasa BLUD	9.216.108			9.216.108		-	Dos Ni Roha, PT	
0.07.01.04.0000.033	Rumah Sakit Umum Adhyaksa	Utang Belanja Barang Jasa BLUD	9.248.250			9.248.250		-	Anugrah Argon Medica, PT	
0.07.01.04.0000.033	Rumah Sakit Umum Adhyaksa	Utang Belanja Barang Jasa BLUD	9.560.210			9.560.210		-	Kimia Farma, PT	
0.07.01.04.0000.033	Rumah Sakit Umum Adhyaksa	Utang Belanja Barang Jasa BLUD	9.690.005			9.690.005		-	Indofarma global medika, PT	
0.07.01.04.0000.033	Rumah Sakit Umum Adhyaksa	Utang Belanja Barang Jasa BLUD	9.989.999			9.989.999		-	Enseval Putera, PT	
0.07.01.04.0000.033	Rumah Sakit Umum Adhyaksa	Utang Belanja Barang Jasa BLUD	9.993.500			9.993.500		-	PT. Anara Trisakti Medika	
0.07.01.04.0000.033	Rumah Sakit Umum Adhyaksa	Utang Belanja Barang Jasa BLUD	10.208.000			10.208.000		-	Graha Imex, PT	
0.07.01.04.0000.033	Rumah Sakit Umum Adhyaksa	Utang Belanja Barang Jasa BLUD	10.331.190			10.331.190		-	Anugerah Pharmindo L, PT	
0.07.01.04.0000.033	Rumah Sakit Umum Adhyaksa	Utang Belanja Barang Jasa BLUD	10.331.190			10.331.190		-	PT.Anugerah Pharmindo	
0.07.01.04.0000.033	Rumah Sakit Umum Adhyaksa	Utang Belanja Barang Jasa BLUD	11.848.140			11.848.140		-	PT.Cobra Dental Indonesia	
0.07.01.04.0000.033	Rumah Sakit Umum Adhyaksa	Utang Belanja Barang Jasa BLUD	11.999.900			11.999.900		-	Anugerah Pharmindo L, PT	
0.07.01.04.0000.033	Rumah Sakit Umum Adhyaksa	Utang Belanja Barang Jasa BLUD	12.100.000			12.100.000		-	PT. Megah Medika Pharma	
0.07.01.04.0000.033	Rumah Sakit Umum Adhyaksa	Utang Belanja Barang Jasa BLUD	12.136.689			12.136.689		-	Transmedic, PT	
0.07.01.04.0000.033	Rumah Sakit Umum Adhyaksa	Utang Belanja Barang Jasa BLUD	12.790.910			12.790.910		-	Kimia Farma, PT	
0.07.01.04.0000.033	Rumah Sakit Umum Adhyaksa	Utang Belanja Barang Jasa BLUD	12.980.000			12.980.000		-	Mitra fajar selaras, PT	
0.07.01.04.0000.033	Rumah Sakit Umum Adhyaksa	Utang Belanja Barang Jasa BLUD	13.500.000			13.500.000		-	PT. Intisumber Hasil Sempurna	
0.07.01.04.0000.033	Rumah Sakit Umum Adhyaksa	Utang Belanja Barang Jasa BLUD	13.823.700			13.823.700		-	Kimia Farma, PT	
0.07.01.04.0000.033	Rumah Sakit Umum Adhyaksa	Utang Belanja Barang Jasa BLUD	14.000.000			14.000.000		-	PT MNC Sky Vision	
0.07.01.04.0000.033	Rumah Sakit Umum Adhyaksa	Utang Belanja Barang Jasa BLUD	14.410.000			14.410.000		-	Mitra fajar selaras, PT	
0.07.01.04.0000.033	Rumah Sakit Umum Adhyaksa	Utang Belanja Barang Jasa BLUD	14.850.000			14.850.000		-	Mensa Bina Sukses, PT	
0.07.01.04.0000.033	Rumah Sakit Umum Adhyaksa	Utang Belanja Barang Jasa BLUD	15.000.000			15.000.000		-	IDI	

KODE SKPD	NAMA SKPD	JENIS UTANG BELANJA	NILAI UTANG 31 DES 2019	PERIODE JANUARI S.D. DESEMBER 2020				NILAI UTANG 31 DES 2020	Nama Pihak Ketiga	Keterangan Barang/Jasa yang Diperoleh
				PENAMBAHAN		PENGURANGAN				
				Utang TA 2020	Koreksi Kurang Catat Utang TA 2019	PEMBAYARAN	Koreksi Lebih Catat Utang TA 2019			
1	2	3	4	5	6	7	8	9 = 4 + ((5+6) + (7+8))	11	14
0.07.01.04.0000.033	Rumah Sakit Umum Adhyaksa	Utang Belanja Barang Jasa BLUD	15.048.000			15.048.000		-	PT Meditech indonesia	
0.07.01.04.0000.033	Rumah Sakit Umum Adhyaksa	Utang Belanja Barang Jasa BLUD	15.158.000			15.158.000		-	PT Dwi karya	
0.07.01.04.0000.033	Rumah Sakit Umum Adhyaksa	Utang Belanja Barang Jasa BLUD	15.187.918			15.187.918		-	Kimia Farma, PT	
0.07.01.04.0000.033	Rumah Sakit Umum Adhyaksa	Utang Belanja Barang Jasa BLUD	15.619.549			15.619.549		-	PT mensa bina sukses	
0.07.01.04.0000.033	Rumah Sakit Umum Adhyaksa	Utang Belanja Barang Jasa BLUD	15.666.442			15.666.442		-	Kimia Farma, PT	
0.07.01.04.0000.033	Rumah Sakit Umum Adhyaksa	Utang Belanja Barang Jasa BLUD	15.686.500			15.686.500		-	Mensa Binasukses, PT	
0.07.01.04.0000.033	Rumah Sakit Umum Adhyaksa	Utang Belanja Barang Jasa BLUD	17.750.000			17.750.000		-	Inti Kirana meditama, PT	
0.07.01.04.0000.033	Rumah Sakit Umum Adhyaksa	Utang Belanja Barang Jasa BLUD	17.765.364			17.765.364		-	Anugerah Pharmindo L, PT	
0.07.01.04.0000.033	Rumah Sakit Umum Adhyaksa	Utang Belanja Barang Jasa BLUD	17.770.000			17.770.000		-	PT.balina agung perkasa	
0.07.01.04.0000.033	Rumah Sakit Umum Adhyaksa	Utang Belanja Barang Jasa BLUD	17.919.000			17.919.000		-	Dos Ni Roha, PT	
0.07.01.04.0000.033	Rumah Sakit Umum Adhyaksa	Utang Belanja Barang Jasa BLUD	19.250.000			19.250.000		-	mitra fajar selaras, PT	
0.07.01.04.0000.033	Rumah Sakit Umum Adhyaksa	Utang Belanja Barang Jasa BLUD	22.275.000			22.275.000		-	Ravindra Putra, PT	
0.07.01.04.0000.033	Rumah Sakit Umum Adhyaksa	Utang Belanja Barang Jasa BLUD	24.200.000			24.200.000		-	PT. Megah Medika Pharma	
0.07.01.04.0000.033	Rumah Sakit Umum Adhyaksa	Utang Belanja Barang Jasa BLUD	24.200.000			24.200.000		-	Megah medika pharma, PT	
0.07.01.04.0000.033	Rumah Sakit Umum Adhyaksa	Utang Belanja Barang Jasa BLUD	24.692.428			24.692.428		-	Anugerah Pharmindo L, PT	
0.07.01.04.0000.033	Rumah Sakit Umum Adhyaksa	Utang Belanja Barang Jasa BLUD	25.128.000			25.128.000		-	PT. Ardia Perdana Indonesia	
0.07.01.04.0000.033	Rumah Sakit Umum Adhyaksa	Utang Belanja Barang Jasa BLUD	27.610.546			27.610.546		-	United dico citas, PT	
0.07.01.04.0000.033	Rumah Sakit Umum Adhyaksa	Utang Belanja Barang Jasa BLUD	31.995.700			31.995.700		-	Tri Sapta Jaya,PT	
0.07.01.04.0000.033	Rumah Sakit Umum Adhyaksa	Utang Belanja Barang Jasa BLUD	33.387.930			33.387.930		-	Kimia Farma, PT	
0.07.01.04.0000.033	Rumah Sakit Umum Adhyaksa	Utang Belanja Barang Jasa BLUD	33.579.920			33.579.920		-	PT.Anugerah Pharmindo	
0.07.01.04.0000.033	Rumah Sakit Umum Adhyaksa	Utang Belanja Barang Jasa BLUD	38.084.200			38.084.200		-	Aneka gas Industri, PT	
0.07.01.04.0000.033	Rumah Sakit Umum Adhyaksa	Utang Belanja Barang Jasa BLUD	39.440.520			39.440.520		-	Parit Padang Global, PT	
0.07.01.04.0000.033	Rumah Sakit Umum Adhyaksa	Utang Belanja Barang Jasa BLUD	46.195.380			46.195.380		-	Parit Padang Global, PT	
0.07.01.04.0000.033	Rumah Sakit Umum Adhyaksa	Utang Belanja Barang Jasa BLUD	46.357.300			46.357.300		-	Enseval Putera, PT	
0.07.01.04.0000.033	Rumah Sakit Umum Adhyaksa	Utang Belanja Barang Jasa BLUD	55.242.000			55.242.000		-	Sinergi Tridaya Medica, PT	
0.07.01.04.0000.033	Rumah Sakit Umum Adhyaksa	Utang Belanja Barang Jasa BLUD	67.327.500			67.327.500		-	Anugrah Argon Medica, PT	
0.07.01.04.0000.034	Rumah Sakit Umum Daerah Cipayung	Utang Belanja Barang Jasa BLUD	1.120.240			1.120.240		-	CV. Sadewa Solusindo	
0.07.01.04.0000.034	Rumah Sakit Umum Daerah Cipayung	Utang Belanja Barang Jasa BLUD	1.500.000			1.500.000		-	RSU Adhyaksa	
0.07.01.04.0000.034	Rumah Sakit Umum Daerah Cipayung	Utang Belanja Barang Jasa BLUD	1.584.000			1.584.000		-	Koperasi Karyawan RSUD Pasar Rebo	
0.07.01.04.0000.034	Rumah Sakit Umum Daerah Cipayung	Utang Belanja Barang Jasa BLUD	1.740.200			1.740.200		-	CV. Sadewa Solusindo	
0.07.01.04.0000.034	Rumah Sakit Umum Daerah Cipayung	Utang Belanja Barang Jasa BLUD	2.200.000			2.200.000		-	CV. Sadewa Solusindo	
0.07.01.04.0000.034	Rumah Sakit Umum Daerah Cipayung	Utang Belanja Barang Jasa BLUD	2.970.000			2.970.000		-	CV. Ferdinand Mandiri	
0.07.01.04.0000.034	Rumah Sakit Umum Daerah Cipayung	Utang Belanja Barang Jasa BLUD	3.300.000			3.300.000		-	Koperasi Karyawan RSUD Pasar Rebo	
0.07.01.04.0000.034	Rumah Sakit Umum Daerah Cipayung	Utang Belanja Barang Jasa BLUD	4.500.000			4.500.000		-	Lembaga Training Keuangan dan Pengadaan Indonesia	
0.07.01.04.0000.034	Rumah Sakit Umum Daerah Cipayung	Utang Belanja Barang Jasa BLUD	4.620.000			4.620.000		-	Koperasi Karyawan RSUD Pasar Rebo	
0.07.01.04.0000.034	Rumah Sakit Umum Daerah Cipayung	Utang Belanja Barang Jasa BLUD	5.500.000			5.500.000		-	CV. Sadewa Solusindo	
0.07.01.04.0000.034	Rumah Sakit Umum Daerah Cipayung	Utang Belanja Barang Jasa BLUD	16.335.000			16.335.000		-	CV. Ferdinand Mandiri	

KODE SKPD	NAMA SKPD	JENIS UTANG BELANJA	NILAI UTANG 31 DES 2019	PERIODE JANUARI S.D. DESEMBER 2020				NILAI UTANG 31 DES 2020	Nama Pihak Ketiga	Keterangan Barang/Jasa yang Diperoleh
				PENAMBAHAN		PENGURANGAN				
				Utang TA 2020	Koreksi Kurang Catat Utang TA 2019	PEMBAYARAN	Koreksi Lebih Catat Utang TA 2019			
1	2	3	4	5	6	7	8	9 = 4 + ((5+6) + (7+8))	11	14
0.07.01.07.0000.000	Laboratorium Kesehatan Daerah	Utang Belanja Barang Jasa BLUD	685.300			685.300		-	PT. Rajawali Nusindo	
0.07.01.07.0000.000	Laboratorium Kesehatan Daerah	Utang Belanja Barang Jasa BLUD	1.980.000			1.980.000		-	PT. Air Liquide Indonesia	
0.07.01.07.0000.000	Laboratorium Kesehatan Daerah	Utang Belanja Barang Jasa BLUD	3.165.800			3.165.800		-	PT. Spektris Metalab	
0.07.01.07.0000.000	Laboratorium Kesehatan Daerah	Utang Belanja Barang Jasa BLUD	4.125.000			4.125.000		-	PT. Surya Indotim Imex	
0.07.01.07.0000.000	Laboratorium Kesehatan Daerah	Utang Belanja Barang Jasa BLUD	5.188.219			5.188.219		-	PT. Berca Niaga Medika	
0.07.01.07.0000.000	Laboratorium Kesehatan Daerah	Utang Belanja Barang Jasa BLUD	8.474.400			8.474.400		-	PT. Adipraya Hijau Lestari	
0.07.01.07.0000.000	Laboratorium Kesehatan Daerah	Utang Belanja Barang Jasa BLUD	8.982.600			8.982.600		-	PT. Rajawali Nusindo	
0.07.01.07.0000.000	Laboratorium Kesehatan Daerah	Utang Belanja Barang Jasa BLUD	9.500.000			9.500.000		-	Jaya Abadi Sejahtera	
0.07.01.07.0000.000	Laboratorium Kesehatan Daerah	Utang Belanja Barang Jasa BLUD	12.379.400			12.379.400		-	PT. Spektris Metalab	
0.07.01.07.0000.000	Laboratorium Kesehatan Daerah	Utang Belanja Barang Jasa BLUD	13.763.772			13.763.772		-	PT. Macrocitra Ardana Sejati	
0.07.01.07.0000.000	Laboratorium Kesehatan Daerah	Utang Belanja Barang Jasa BLUD	14.451.960			14.451.960		-	PT. Macrocitra Ardana Sejati	
0.07.01.07.0000.000	Laboratorium Kesehatan Daerah	Utang Belanja Barang Jasa BLUD	18.150.000			18.150.000		-	PT. Air Liquide Indonesia	
0.07.01.07.0000.000	Laboratorium Kesehatan Daerah	Utang Belanja Barang Jasa BLUD	20.625.000			20.625.000		-	PT. Exxel Utama	
0.07.01.07.0000.000	Laboratorium Kesehatan Daerah	Utang Belanja Barang Jasa BLUD	20.625.000			20.625.000		-	PT. Exxel Utama	
0.07.01.07.0000.000	Laboratorium Kesehatan Daerah	Utang Belanja Barang Jasa BLUD	20.737.530			20.737.530		-	PT. Spektris Metalab	
0.07.01.07.0000.000	Laboratorium Kesehatan Daerah	Utang Belanja Barang Jasa BLUD	21.780.000			21.780.000		-	PT. Thermalindo Sarana Laboratoria	
0.07.01.07.0000.000	Laboratorium Kesehatan Daerah	Utang Belanja Barang Jasa BLUD	25.402.469			25.402.469		-	PT. Macrocitra Ardana Sejati	
0.07.01.07.0000.000	Laboratorium Kesehatan Daerah	Utang Belanja Barang Jasa BLUD	28.050.000			28.050.000		-	PT. Global Mallindo Sains	
0.07.01.07.0000.000	Laboratorium Kesehatan Daerah	Utang Belanja Barang Jasa BLUD	30.937.500			30.937.500		-	PT. Exxel Utama	
0.07.01.07.0000.000	Laboratorium Kesehatan Daerah	Utang Belanja Barang Jasa BLUD	31.130.000			31.130.000		-	PT. Global Mallindo Sains	
0.07.01.07.0000.000	Laboratorium Kesehatan Daerah	Utang Belanja Barang Jasa BLUD	33.489.720			33.489.720		-	PT. Spektris Metalab	
0.07.01.07.0000.000	Laboratorium Kesehatan Daerah	Utang Belanja Barang Jasa BLUD	41.250.000			41.250.000		-	PT. Exxel Utama	
0.07.01.07.0000.000	Laboratorium Kesehatan Daerah	Utang Belanja Barang Jasa BLUD	43.975.305			43.975.305		-	PT. Berca Niaga Medika	
0.07.01.07.0000.000	Laboratorium Kesehatan Daerah	Utang Belanja Barang Jasa BLUD	127.940.000			127.940.000		-	PT. Berca Niaga Medika	
0.09.21.01.0000.001	Unit Pengelola Kawasan Pusat Pengembangan Usaha Kecil Dan Menengah Serta Permukiman Pulo Gadung	Utang Belanja Barang Jasa BLUD	505.078.154					505.078.154		
1.07.01.01.5400.000	Pusat Kesehatan Masyarakat Kecamatan Johar Baru - Jakpus	Utang Belanja Barang Jasa BLUD	73.033			73.033		-	PT PERTAMINA RETAIL	
1.07.01.01.5600.000	Pusat Kesehatan Masyarakat Kecamatan Sawah Besar - Jakpus	Utang Belanja Barang Jasa BLUD	385.000			385.000		-		
1.07.01.01.5600.000	Pusat Kesehatan Masyarakat Kecamatan Sawah Besar - Jakpus	Utang Belanja Barang Jasa BLUD	1.600.000			1.600.000		-	PT. Tirta Investama	
1.07.01.01.5600.000	Pusat Kesehatan Masyarakat Kecamatan Sawah Besar - Jakpus	Utang Belanja Barang Jasa BLUD	2.195.000			2.195.000		-		
1.07.01.01.5600.000	Pusat Kesehatan Masyarakat Kecamatan Sawah Besar - Jakpus	Utang Belanja Barang Jasa BLUD	4.004.000			4.004.000		-	PT Adi Praya	
4.07.01.01.5400.000	Pusat Kesehatan Masyarakat Kecamatan Mampang Prapatan - Jaksel	Utang Belanja Barang Jasa BLUD	110.781.000	112.666.000		110.781.000		112.666.000	PT SURYA BERKAT ABADI	
4.07.01.01.5800.000	Pusat Kesehatan Masyarakat Kecamatan Tebet - Jaksel	Utang Belanja Barang Jasa BLUD	170.000			170.000		-	CV Berdikari Jaya	
4.07.01.01.5800.000	Pusat Kesehatan Masyarakat Kecamatan Tebet - Jaksel	Utang Belanja Barang Jasa BLUD	300.000			300.000		-	Petugas kebersihan	
4.07.01.01.5800.000	Pusat Kesehatan Masyarakat Kecamatan Tebet - Jaksel	Utang Belanja Barang Jasa BLUD	340.000			340.000		-	CV Citra Medical Gas	
4.07.01.01.5800.000	Pusat Kesehatan Masyarakat Kecamatan Tebet - Jaksel	Utang Belanja Barang Jasa BLUD	2.827.500			2.827.500		-	Dini Catering	
6.07.01.01.5100.000	Pusat Kesehatan Masyarakat Kecamatan Kep. Seribu Selatan - Kep. Seribu	Utang Belanja Barang Jasa BLUD	63.398.100			63.398.100		-	PT. ARAH	
0.06.02.00.0000.000	Dinas Perhubungan	Utang Belanja Barang Jasa BLUD		130.000.000				130.000.000	PT. Jakarta express trans	Putusan perkara no.355/XII/ARB-BANI/2009 Putusan perkara no.448/XII/ARB-BANI/2012
0.06.02.00.0000.000	Dinas Perhubungan	Utang Belanja Barang Jasa BLUD		266.606.500				266.606.500	PT. Jakarta express trans	Putusan perkara no.448/XII/ARB-BANI/2012

KODE SKPD	NAMA SKPD	JENIS UTANG BELANJA	NILAI UTANG 31 DES 2019	PERIODE JANUARI S.D. DESEMBER 2020				NILAI UTANG 31 DES 2020	Nama Pihak Ketiga	Keterangan Barang/Jasa yang Diperoleh
				PENAMBAHAN		PENGURANGAN				
				Utang TA 2020	Koreksi Kurang Catat Utang TA 2019	PEMBAYARAN	Koreksi Lebih Catat Utang TA 2019			
1	2	3	4	5	6	7	8	9 = 4 + ((5+6) + (7+8))	11	14
0.07.01.04.0000.015	Rumah Sakit Umum Daerah Tugu Koja	Utang Belanja Barang Jasa BLUD		4.545.456				4.545.456	PT. Anugrah Argon Medica	Belanja Bahan Laboratorium
0.07.01.04.0000.015	Rumah Sakit Umum Daerah Tugu Koja	Utang Belanja Barang Jasa BLUD		3.640.001				3.640.001	PT. Anugrah Argon Medica	Belanja Bahan Laboratorium
0.07.01.04.0000.015	Rumah Sakit Umum Daerah Tugu Koja	Utang Belanja Barang Jasa BLUD		61.655.792				61.655.792	PT. Wastec International	Biaya Pemusnahan Limbah Medis Desember 2020
0.07.01.04.0000.015	Rumah Sakit Umum Daerah Tugu Koja	Utang Belanja Barang Jasa BLUD		4.700.000				4.700.000	PT. Ridha Pratama Indo	Biaya Jasa Pembersihan Hama Desember 2020
0.07.01.04.0000.015	Rumah Sakit Umum Daerah Tugu Koja	Utang Belanja Barang Jasa BLUD		1.260.000				1.260.000	PMI DKI Jakarta	Pengolahan Darah Desember 2020
0.07.01.04.0000.015	Rumah Sakit Umum Daerah Tugu Koja	Utang Belanja Barang Jasa BLUD		52.140.000				52.140.000	PT. Era Medika Jaya	Belanja Alat Kesehatan Pakai Habis
0.07.01.04.0000.015	Rumah Sakit Umum Daerah Tugu Koja	Utang Belanja Barang Jasa BLUD		3.850.000				3.850.000	PT. Tirtobumi Aneka Industri	Belanja Alat Kesehatan Pakai Habis
0.07.01.04.0000.015	Rumah Sakit Umum Daerah Tugu Koja	Utang Belanja Barang Jasa BLUD		383.999				383.999	PT. Pasifik Prima Indah	Belanja Bahan Pangan
0.07.01.04.0000.015	Rumah Sakit Umum Daerah Tugu Koja	Utang Belanja Barang Jasa BLUD		3.647.992				3.647.992	PT. Pasifik Prima Indah	Belanja Bahan Pangan
0.07.01.04.0000.015	Rumah Sakit Umum Daerah Tugu Koja	Utang Belanja Barang Jasa BLUD		1.402.456				1.402.456	PT. Aufa Jaya Indonesia	Belanja Sewa Mesin Foto Copy
0.07.01.04.0000.015	Rumah Sakit Umum Daerah Tugu Koja	Utang Belanja Barang Jasa BLUD		750.000				750.000	PT. Pendar Andhika Paramartha	Belanja Pemeliharaan Alat Kedokteran
0.07.01.04.0000.001	Rumah Sakit Umum Daerah Koja	Utang Belanja Barang Jasa BLUD		658.812.405		482.565.145		176.247.260	Diklat	
0.07.01.04.0000.001	Rumah Sakit Umum Daerah Koja	Utang Belanja Barang Jasa BLUD		1.133.000		968.000		165.000	Harum Sari	
0.07.01.04.0000.001	Rumah Sakit Umum Daerah Koja	Utang Belanja Barang Jasa BLUD		1.401.173.906		686.104.430		715.069.476	Berca Niaga Medika	
0.07.01.04.0000.001	Rumah Sakit Umum Daerah Koja	Utang Belanja Barang Jasa BLUD		53.064.000		29.185.200		23.878.800	Primajaya Putra Mandiri,	
0.07.01.04.0000.001	Rumah Sakit Umum Daerah Koja	Utang Belanja Barang Jasa BLUD		206.398.919		202.824.029		3.574.890	Tri Sapta Jaya	
0.07.01.04.0000.001	Rumah Sakit Umum Daerah Koja	Utang Belanja Barang Jasa BLUD		6.624.931		-		6.624.931	Sapta Sari Tama	
0.07.01.04.0000.001	Rumah Sakit Umum Daerah Koja	Utang Belanja Barang Jasa BLUD		235.233.840		234.134.840		1.099.000	Ace Hardware	
0.07.01.04.0000.001	Rumah Sakit Umum Daerah Koja	Utang Belanja Barang Jasa BLUD		385.367.139		145.560.800		239.806.339	Airindo Sentra Medika	
0.07.01.04.0000.001	Rumah Sakit Umum Daerah Koja	Utang Belanja Barang Jasa BLUD		1.981.156.423		1.973.380.429		7.775.994	Duta Afiat	
0.07.01.04.0000.001	Rumah Sakit Umum Daerah Koja	Utang Belanja Barang Jasa BLUD		33.133.500		32.555.500		578.000	Labkesda	
0.07.01.04.0000.001	Rumah Sakit Umum Daerah Koja	Utang Belanja Barang Jasa BLUD		303.899.300		265.516.300		38.383.000	Minang Jaya	
0.07.01.04.0000.001	Rumah Sakit Umum Daerah Koja	Utang Belanja Barang Jasa BLUD		453.583.451		412.737.851		40.845.600	Millenium Pharmacon International	
0.07.01.04.0000.001	Rumah Sakit Umum Daerah Koja	Utang Belanja Barang Jasa BLUD		209.640.400		31.640.400		178.000.000	Ardeva Jaya Sentosa	
0.07.01.04.0000.001	Rumah Sakit Umum Daerah Koja	Utang Belanja Barang Jasa BLUD		253.971.850		247.706.250		6.265.600	Niaga Lestari	
0.07.01.04.0000.001	Rumah Sakit Umum Daerah Koja	Utang Belanja Barang Jasa BLUD		75.597.198		22.524.879		53.072.319	Indomedika Niaga Perkasa	
0.07.01.04.0000.001	Rumah Sakit Umum Daerah Koja	Utang Belanja Barang Jasa BLUD		106.591.800		79.091.800		27.500.000	Amira Jaya Mandiri	
0.07.01.04.0000.001	Rumah Sakit Umum Daerah Koja	Utang Belanja Barang Jasa BLUD		616.188.400		534.044.800		82.143.600	K3	
0.07.01.04.0000.001	Rumah Sakit Umum Daerah Koja	Utang Belanja Barang Jasa BLUD		110.495.000		97.790.000		12.705.000	Pelita Biomedical	
0.07.01.04.0000.001	Rumah Sakit Umum Daerah Koja	Utang Belanja Barang Jasa BLUD		1.550.000		750.000		800.000	BAPETEN	
0.07.01.04.0000.001	Rumah Sakit Umum Daerah Koja	Utang Belanja Barang Jasa BLUD		575.875.000		572.500.000		3.375.000	Ayam Kremes Sariwangi (PT.Mentari Mandiri Maju)	
0.07.01.04.0000.001	Rumah Sakit Umum Daerah Koja	Utang Belanja Barang Jasa BLUD		55.041.488		36.006.530		19.034.958	Trasti Global Konverta	
0.07.01.04.0000.001	Rumah Sakit Umum Daerah Koja	Utang Belanja Barang Jasa BLUD		12.323.432		8.948.432		3.375.000	Kimia Farma Apotek	
0.07.01.04.0000.001	Rumah Sakit Umum Daerah Koja	Utang Belanja Barang Jasa BLUD		1.988.265.349		1.199.067.080		789.198.269	Andika Makmur Persada	
0.07.01.04.0000.001	Rumah Sakit Umum Daerah Koja	Utang Belanja Barang Jasa BLUD		182.251.135		168.666.135		13.585.000	Parda Ritorez Sakti	
0.07.01.04.0000.001	Rumah Sakit Umum Daerah Koja	Utang Belanja Barang Jasa BLUD		23.760.000		17.600.000		6.160.000	Sinar Roda Utama l	
0.07.01.04.0000.001	Rumah Sakit Umum Daerah Koja	Utang Belanja Barang Jasa BLUD		426.501.670		283.990.170		142.511.500	Bintang Sarana Medika	

KODE SKPD	NAMA SKPD	JENIS UTANG BELANJA	NILAI UTANG 31 DES 2019	PERIODE JANUARI S.D. DESEMBER 2020				NILAI UTANG 31 DES 2020	Nama Pihak Ketiga	Keterangan Barang/Jasa yang Diperoleh
				PENAMBAHAN		PENGURANGAN				
				Utang TA 2020	Koreksi Kurang Catat Utang TA 2019	PEMBAYARAN	Koreksi Lebih Catat Utang TA 2019			
1	2	3	4	5	6	7	8	9 = 4 + ((5+6) + (7+8))	11	14
0.07.01.04.0000.001	Rumah Sakit Umum Daerah Koja	Utang Belanja Barang Jasa BLUD		24.320.000		11.219.500		13.100.500	Mustika Dipa Lestari	
0.07.01.04.0000.001	Rumah Sakit Umum Daerah Koja	Utang Belanja Barang Jasa BLUD		1.170.263.378		888.681.378		281.582.000	Sinar Alam Rizqi	
0.07.01.04.0000.001	Rumah Sakit Umum Daerah Koja	Utang Belanja Barang Jasa BLUD		41.445.000		17.640.000		23.805.000	Indomed Pharma	
0.07.01.04.0000.001	Rumah Sakit Umum Daerah Koja	Utang Belanja Barang Jasa BLUD		12.196.800		-		12.196.800	Sinar Panca M	
0.07.01.04.0000.001	Rumah Sakit Umum Daerah Koja	Utang Belanja Barang Jasa BLUD		46.634.711				46.634.711	Bhinneka	SIMRS/EDP
0.07.01.04.0000.001	Rumah Sakit Umum Daerah Koja	Utang Belanja Barang Jasa BLUD		660.455.000				660.455.000	PT.Noa Jaya	Pakaian Kerja
4.07.01.01.5200.000	Pusat Kesehatan Masyarakat Kecamatan Pasar Minggu - Jaksel	Utang Belanja Barang Jasa BLUD		226.449.127				226.449.127	Utang Kepada Pegawai	Gaji PJLP
4.07.01.01.5200.000	Pusat Kesehatan Masyarakat Kecamatan Pasar Minggu - Jaksel	Utang Belanja Barang Jasa BLUD		2.660.001				2.660.001	PT. Tirta Invesntama	Belanja Aqua Galon
4.07.01.01.5200.000	Pusat Kesehatan Masyarakat Kecamatan Pasar Minggu - Jaksel	Utang Belanja Barang Jasa BLUD		865.000				865.000	Panca Setia	Belanja Oksigen
0.07.01.04.0000.005	Rumah Sakit Umum Daerah Budhi Asih	Utang Belanja Barang Jasa BLUD		34.650.000		1.650.000		33.000.000	MITRA MEDIKA UTAMA	
0.07.01.04.0000.005	Rumah Sakit Umum Daerah Budhi Asih	Utang Belanja Barang Jasa BLUD		43.618.146		32.095.074		11.523.072	DAYA MUDA AGUNG	
0.07.01.04.0000.005	Rumah Sakit Umum Daerah Budhi Asih	Utang Belanja Barang Jasa BLUD		215.325.000		194.631.250		20.693.750	LAMTOGU JAYA PERSADA	
0.07.01.04.0000.005	Rumah Sakit Umum Daerah Budhi Asih	Utang Belanja Barang Jasa BLUD		3.852.156		2.000.856		1.851.300	KREASI PANCA WITRATAMA, PT	
0.07.01.04.0000.005	Rumah Sakit Umum Daerah Budhi Asih	Utang Belanja Barang Jasa BLUD		133.307.625		58.892.625		74.415.000	SINERGI KARYA MANDIRI	
0.07.01.04.0000.005	Rumah Sakit Umum Daerah Budhi Asih	Utang Belanja Barang Jasa BLUD		7.762.997		-		7.762.997	SUMBER BERLIAN KIMIA	
0.07.01.04.0000.005	Rumah Sakit Umum Daerah Budhi Asih	Utang Belanja Barang Jasa BLUD		427.500		-		427.500	PUSKESMAS KELAPA GADING	
0.07.01.04.0000.005	Rumah Sakit Umum Daerah Budhi Asih	Utang Belanja Barang Jasa BLUD		35.320.010		30.464.060		4.855.950	CITRAMED INDONESIA	
0.07.01.04.0000.005	Rumah Sakit Umum Daerah Budhi Asih	Utang Belanja Barang Jasa BLUD		123.090.000		119.460.000		3.630.000	ABADI MAKMUR BERSAMA	
0.07.01.04.0000.005	Rumah Sakit Umum Daerah Budhi Asih	Utang Belanja Barang Jasa BLUD		6.500.000		-		6.500.000	SOLVENINDO	
0.07.01.04.0000.005	Rumah Sakit Umum Daerah Budhi Asih	Utang Belanja Barang Jasa BLUD		54.183.500		47.371.500		6.812.000	DINAS LINGKUNGAN HIDUP	
0.07.01.04.0000.005	Rumah Sakit Umum Daerah Budhi Asih	Utang Belanja Barang Jasa BLUD		92.937.350		66.936.650		26.000.700	MITRA ANDALAN RAHARJA PT	
0.07.01.04.0000.005	Rumah Sakit Umum Daerah Budhi Asih	Utang Belanja Barang Jasa BLUD		148.089.750		90.682.950		57.406.800	ARC INDO GLOBAL CV	
0.07.01.04.0000.005	Rumah Sakit Umum Daerah Budhi Asih	Utang Belanja Barang Jasa BLUD		3.590.500		2.862.000		728.500	APOTEK TITI MURNI	
0.07.01.04.0000.005	Rumah Sakit Umum Daerah Budhi Asih	Utang Belanja Barang Jasa BLUD		53.025.000		21.380.000		31.645.000	SARBINI RAYA	
0.07.01.04.0000.005	Rumah Sakit Umum Daerah Budhi Asih	Utang Belanja Barang Jasa BLUD		33.858.000		30.888.000		2.970.000	NUSA ASIA MEDIKA	
0.07.01.04.0000.005	Rumah Sakit Umum Daerah Budhi Asih	Utang Belanja Barang Jasa BLUD		95.700.000		38.500.000		57.200.000	LABORATORIUM GENELAB	
0.07.01.04.0000.005	Rumah Sakit Umum Daerah Budhi Asih	Utang Belanja Barang Jasa BLUD		1.825.000		-		1.825.000	MUSTIKA DIPA LESTARI, PT	
0.07.01.04.0000.005	Rumah Sakit Umum Daerah Budhi Asih	Utang Belanja Barang Jasa BLUD		12.848.000		-		12.848.000	BISAWI TUMBUH SELARAS, PT	
0.07.01.04.0000.005	Rumah Sakit Umum Daerah Budhi Asih	Utang Belanja Barang Jasa BLUD		18.000.000		-		18.000.000	INTI KIRANA MEDITAMA, PT	
0.07.01.04.0000.005	Rumah Sakit Umum Daerah Budhi Asih	Utang Belanja Barang Jasa BLUD		318.605.000		199.805.000		118.800.000	TIARA PERSADA MEDIKA, PT	
0.07.01.04.0000.005	Rumah Sakit Umum Daerah Budhi Asih	Utang Belanja Barang Jasa BLUD		18.810.000		-		18.810.000	B. BRAUN, PT	
0.07.01.04.0000.005	Rumah Sakit Umum Daerah Budhi Asih	Utang Belanja Barang Jasa BLUD		54.450.000		32.450.000		22.000.000	DWI KARYA MANDALA	
0.07.01.04.0000.005	Rumah Sakit Umum Daerah Budhi Asih	Utang Belanja Barang Jasa BLUD		605.445.700		410.470.700		194.975.000	ELTRIK BANGUN PERSADA PT.	
0.07.01.04.0000.005	Rumah Sakit Umum Daerah Budhi Asih	Utang Belanja Barang Jasa BLUD		28.050.000		-		28.050.000	INDORAYA NUSANTARA DJAYA, PT	
0.07.01.04.0000.005	Rumah Sakit Umum Daerah Budhi Asih	Utang Belanja Barang Jasa BLUD		29.942.000		24.105.000		5.837.000	MY PRINT	
0.07.01.04.0000.005	Rumah Sakit Umum Daerah Budhi Asih	Utang Belanja Barang Jasa BLUD		52.213.040		-		52.213.040	NOUR SAMSI MANDIRI CV.	
0.07.01.04.0000.005	Rumah Sakit Umum Daerah Budhi Asih	Utang Belanja Barang Jasa BLUD		14.107.500		-		14.107.500	PRIMA KUSUMA MEDIKA	
0.07.01.04.0000.005	Rumah Sakit Umum Daerah Budhi Asih	Utang Belanja Barang Jasa BLUD		1.307.253.640		922.803.640		384.450.000	UNIBIZ KREASINDO UTAMA, PT	

KODE SKPD	NAMA SKPD	JENIS UTANG BELANJA	NILAI UTANG 31 DES 2019	PERIODE JANUARI S.D. DESEMBER 2020				NILAI UTANG 31 DES 2020	Nama Pihak Ketiga	Keterangan Barang/Jasa yang Diperoleh
				PENAMBAHAN		PENGURANGAN				
				Utang TA 2020	Koreksi Kurang Catat Utang TA 2019	PEMBAYARAN	Koreksi Lebih Catat Utang TA 2019			
1	2	3	4	5	6	7	8	9 = 4 + ((5+6) + (7+8))	11	14
0.07.01.04.0000.020	Rumah Sakit Umum Daerah Jagakarsa	Utang Belanja Barang Jasa BLUD		17.545.000				17.545.000	CV KARYA GUNA	GAS MEDIS (OKSIGEN)
0.07.01.04.0000.020	Rumah Sakit Umum Daerah Jagakarsa	Utang Belanja Barang Jasa BLUD		4.488.000				4.488.000	CV KARYA GUNA	GAS ELPIJI
0.07.01.04.0000.020	Rumah Sakit Umum Daerah Jagakarsa	Utang Belanja Barang Jasa BLUD		2.244.000				2.244.000	CV KARYA GUNA	GAS ELPIJI
0.07.01.04.0000.020	Rumah Sakit Umum Daerah Jagakarsa	Utang Belanja Barang Jasa BLUD		33.737.000				33.737.000	CV KARYA GUNA	GAS MEDIS (OKSIGEN)
0.07.01.04.0000.020	Rumah Sakit Umum Daerah Jagakarsa	Utang Belanja Barang Jasa BLUD		792.000				792.000	PT DISTRIVERSA BUANAMAS	OBAT-OBATAN (FENITOIN)
0.07.01.04.0000.020	Rumah Sakit Umum Daerah Jagakarsa	Utang Belanja Barang Jasa BLUD		97.650.000				97.650.000	PT GLOBAL PHARMA	ALKES (SARUNG TANGAN NITRIL)
0.07.01.04.0000.020	Rumah Sakit Umum Daerah Jagakarsa	Utang Belanja Barang Jasa BLUD		7.660.000				7.660.000	PT PARIT PADANG GLOBAL	ALKES (SPINOCAN)
0.07.01.04.0000.020	Rumah Sakit Umum Daerah Jagakarsa	Utang Belanja Barang Jasa BLUD		439.950				439.950	PT PARIT PADANG GLOBAL	OBAT-OBATAN (HEPARIN INJEKSI)
0.07.01.04.0000.020	Rumah Sakit Umum Daerah Jagakarsa	Utang Belanja Barang Jasa BLUD		306.900				306.900	PT DWI MAKMUR PRATAMA	PEMELIHARAAN BRG MEDIS
0.07.01.04.0000.020	Rumah Sakit Umum Daerah Jagakarsa	Utang Belanja Barang Jasa BLUD		5.907.924				5.907.924	PT DWI MAKMUR PRATAMA	ALKES (SPALK)
0.07.01.04.0000.020	Rumah Sakit Umum Daerah Jagakarsa	Utang Belanja Barang Jasa BLUD		3.110.800				3.110.800	PT MEGAH MEDIKA PHARMA	ALKES (SARUNG TANGAN STERIL)
0.07.01.04.0000.020	Rumah Sakit Umum Daerah Jagakarsa	Utang Belanja Barang Jasa BLUD		888.800				888.800	PT MEGAH MEDIKA PHARMA	ALKES (SARUNG TANGAN)
0.07.01.04.0000.020	Rumah Sakit Umum Daerah Jagakarsa	Utang Belanja Barang Jasa BLUD		22.466.978				22.466.978	PT SUTMARINDO	PEMELIHARAAN BRG MEDIS
0.07.01.04.0000.020	Rumah Sakit Umum Daerah Jagakarsa	Utang Belanja Barang Jasa BLUD		13.317.300				13.317.300	PT ANUGRAH ARGON MEDICA	OBAT-OBATAN (XYLOCAIN)
0.07.01.04.0000.020	Rumah Sakit Umum Daerah Jagakarsa	Utang Belanja Barang Jasa BLUD		11.000.400				11.000.400	PT ANUGRAH ARGON MEDICA	OBAT-OBATAN
0.07.01.04.0000.020	Rumah Sakit Umum Daerah Jagakarsa	Utang Belanja Barang Jasa BLUD		17.400.000				17.400.000	PT ANUGRAH ARGON MEDICA	OBAT-OBATAN (NOVORAPID)
0.07.01.04.0000.020	Rumah Sakit Umum Daerah Jagakarsa	Utang Belanja Barang Jasa BLUD		6.370.002				6.370.002	PT ANUGRAH ARGON MEDICA	Bahan lab
0.07.01.04.0000.020	Rumah Sakit Umum Daerah Jagakarsa	Utang Belanja Barang Jasa BLUD		22.349.715				22.349.715	PT INTISUMBER HASIL SEMPURNA	ALKES (GUEDEL, SUCTION)
0.07.01.04.0000.020	Rumah Sakit Umum Daerah Jagakarsa	Utang Belanja Barang Jasa BLUD		1.265.000				1.265.000	PT NAURA PERMATA NUSANTARA	BHP GIGI
0.07.01.04.0000.020	Rumah Sakit Umum Daerah Jagakarsa	Utang Belanja Barang Jasa BLUD		3.608.000				3.608.000	PT NAURA PERMATA NUSANTARA	BHP GIGI
0.07.01.04.0000.020	Rumah Sakit Umum Daerah Jagakarsa	Utang Belanja Barang Jasa BLUD		1.650.000				1.650.000	CV LANGGENG SUMBER REZEKI	BAHAN/PERALATAN KEBERSIHAN (TEMPAT SAMPAH INJAK)
0.07.01.04.0000.020	Rumah Sakit Umum Daerah Jagakarsa	Utang Belanja Barang Jasa BLUD		7.425.000				7.425.000	CV LANGGENG SUMBER REZEKI	ART (KURSI, GANTUNGAN DAN DISPENSER)
0.07.01.04.0000.020	Rumah Sakit Umum Daerah Jagakarsa	Utang Belanja Barang Jasa BLUD		9.075.000				9.075.000	PT DVISION	CETAKAN (CUTTING STIKER WARNA)
0.07.01.04.0000.020	Rumah Sakit Umum Daerah Jagakarsa	Utang Belanja Barang Jasa BLUD		1.400.000				1.400.000	GRIYO KULO	MAKAN MINUM RAPAT
0.07.01.04.0000.020	Rumah Sakit Umum Daerah Jagakarsa	Utang Belanja Barang Jasa BLUD		1.139.000				1.139.000	GRIYO KULO	MAKAN MINUM RAPAT
0.07.01.04.0000.020	Rumah Sakit Umum Daerah Jagakarsa	Utang Belanja Barang Jasa BLUD		1.500.000				1.500.000	GRIYO KULO	MAKAN MINUM RAPAT
0.07.01.04.0000.020	Rumah Sakit Umum Daerah Jagakarsa	Utang Belanja Barang Jasa BLUD		1.075.000				1.075.000	GRIYO KULO	MAKAN MINUM RAPAT
0.07.01.04.0000.020	Rumah Sakit Umum Daerah Jagakarsa	Utang Belanja Barang Jasa BLUD		53.055.303				53.055.303	KOPKAR RSUD PS REBO	BAHAN PANGAN TIDAK KENA PAJAK
0.07.01.04.0000.020	Rumah Sakit Umum Daerah Jagakarsa	Utang Belanja Barang Jasa BLUD		58.391.955				58.391.955	KOPKAR RSUD PS REBO	BAHAN PANGAN TIDAK KENA PAJAK
0.07.01.04.0000.020	Rumah Sakit Umum Daerah Jagakarsa	Utang Belanja Barang Jasa BLUD		17.461.367				17.461.367	KOPKAR RSUD PS REBO	BAHAN PANGAN KENA PAJAK DES
0.07.01.04.0000.020	Rumah Sakit Umum Daerah Jagakarsa	Utang Belanja Barang Jasa BLUD		11.715.803				11.715.803	KOPKAR RSUD PS REBO	BAHAN PANGAN KENA PAJAK NOV
0.07.01.04.0000.020	Rumah Sakit Umum Daerah Jagakarsa	Utang Belanja Barang Jasa BLUD		1.911.724				1.911.724	PT KIMIA FARMA TRADING	OBAT-OBATAN
0.07.01.04.0000.020	Rumah Sakit Umum Daerah Jagakarsa	Utang Belanja Barang Jasa BLUD		426.314				426.314	PT KIMIA FARMA TRADING	Obat
0.07.01.04.0000.020	Rumah Sakit Umum Daerah Jagakarsa	Utang Belanja Barang Jasa BLUD		984.500				984.500	PT KIMIA FARMA TRADING	Obat
0.07.01.04.0000.020	Rumah Sakit Umum Daerah Jagakarsa	Utang Belanja Barang Jasa BLUD		530.136				530.136	PT KIMIA FARMA TRADING	Obat
0.07.01.04.0000.020	Rumah Sakit Umum Daerah Jagakarsa	Utang Belanja Barang Jasa BLUD		465.003				465.003	PT KIMIA FARMA TRADING	Obat
0.07.01.04.0000.020	Rumah Sakit Umum Daerah Jagakarsa	Utang Belanja Barang Jasa BLUD		3.310.911				3.310.911	PT BLESINDO INDONESIA	ALKES (SUCTION MACHINE
0.07.01.04.0000.020	Rumah Sakit Umum Daerah Jagakarsa	Utang Belanja Barang Jasa BLUD		1.330.175				1.330.175	ASTRA GRAPHIA	SEWA MESIN FC

KODE SKPD	NAMA SKPD	JENIS UTANG BELANJA	NILAI UTANG 31 DES 2019	PERIODE JANUARI S.D. DESEMBER 2020				NILAI UTANG 31 DES 2020	Nama Pihak Ketiga	Keterangan Barang/Jasa yang Diperoleh
				PENAMBAHAN		PENGURANGAN				
				Utang TA 2020	Koreksi Kurang Catat Utang TA 2019	PEMBAYARAN	Koreksi Lebih Catat Utang TA 2019			
1	2	3	4	5	6	7	8	9 = 4 + ((5+6) + (7+8))	11	14
0.07.01.04.0000.020	Rumah Sakit Umum Daerah Jagakarsa	Utang Belanja Barang Jasa BLUD		2.349.820				2.349.820	PT ASTRA GRAPHIA	SEWA MESIN FC
0.07.01.04.0000.020	Rumah Sakit Umum Daerah Jagakarsa	Utang Belanja Barang Jasa BLUD		423.500				423.500	PT ANOVA MITRA GLOBAL	ART
0.07.01.04.0000.020	Rumah Sakit Umum Daerah Jagakarsa	Utang Belanja Barang Jasa BLUD		11.620.521				11.620.521	PT ANNOVA MITRA GLOBAL	BHP RUMAH TANGGA
0.07.01.04.0000.020	Rumah Sakit Umum Daerah Jagakarsa	Utang Belanja Barang Jasa BLUD		7.000.000				7.000.000	PT JASMINE TAMITA	PEMELIHARAAN IPAL
0.07.01.04.0000.020	Rumah Sakit Umum Daerah Jagakarsa	Utang Belanja Barang Jasa BLUD		7.000.000				7.000.000	PT JASMINE TAMITA	PEMELIHARAAN IPAL
0.07.01.04.0000.020	Rumah Sakit Umum Daerah Jagakarsa	Utang Belanja Barang Jasa BLUD		900.000				900.000	PT MILLENIUM PHARMACON	ALKES (T-HEMOVINE)
0.07.01.04.0000.020	Rumah Sakit Umum Daerah Jagakarsa	Utang Belanja Barang Jasa BLUD		4.083.750				4.083.750	PT MILLENIUM PHARMACON	Obat
0.07.01.04.0000.020	Rumah Sakit Umum Daerah Jagakarsa	Utang Belanja Barang Jasa BLUD		23.910.700				23.910.700	PT ADIPRAYA HIJAU LESTARI	JASA ANGKUT LIMBAH
0.07.01.04.0000.020	Rumah Sakit Umum Daerah Jagakarsa	Utang Belanja Barang Jasa BLUD		20.886.800				20.886.800	PT ADIPRAYA HIJAU LESTARI	JASA ANGKUT LIMBAH
0.07.01.04.0000.020	Rumah Sakit Umum Daerah Jagakarsa	Utang Belanja Barang Jasa BLUD		5.500.000				5.500.000	CV SINAR SATU CAHAYA	PEMELIHARAAN IPAL
0.07.01.04.0000.020	Rumah Sakit Umum Daerah Jagakarsa	Utang Belanja Barang Jasa BLUD		6.682.500				6.682.500	CV ASSAKINAH INSANI	ART (KAIN KAFAN DAN PLASTIK JENAZAH)
0.07.01.04.0000.020	Rumah Sakit Umum Daerah Jagakarsa	Utang Belanja Barang Jasa BLUD		16.292.210				16.292.210	CV ASSAKINAH INSANI	BAHAN/PERALATAN KEBERSIHAN
0.07.01.04.0000.020	Rumah Sakit Umum Daerah Jagakarsa	Utang Belanja Barang Jasa BLUD		4.128.300				4.128.300	CV KAPINIS	BAHAN BANGUNAN
0.07.01.04.0000.020	Rumah Sakit Umum Daerah Jagakarsa	Utang Belanja Barang Jasa BLUD		1.559.250				1.559.250	CV KAPINIS	CETAKAN (ACRILIC TULISAN DOKTER)
0.07.01.04.0000.020	Rumah Sakit Umum Daerah Jagakarsa	Utang Belanja Barang Jasa BLUD		3.146.000				3.146.000	CV KREASINDO	BIAYA PROMOSI
0.07.01.04.0000.020	Rumah Sakit Umum Daerah Jagakarsa	Utang Belanja Barang Jasa BLUD		2.068.000				2.068.000	CV KREASINDO	Cetakan (intubation box&stiker di lift)
0.07.01.04.0000.020	Rumah Sakit Umum Daerah Jagakarsa	Utang Belanja Barang Jasa BLUD		385.000				385.000	CV KREASINDO	Cetakan (spanduk)
0.07.01.04.0000.020	Rumah Sakit Umum Daerah Jagakarsa	Utang Belanja Barang Jasa BLUD		34.313.400				34.313.400	CV KREASINDO	Cetakan
0.07.01.04.0000.020	Rumah Sakit Umum Daerah Jagakarsa	Utang Belanja Barang Jasa BLUD		15.510.000				15.510.000	CV KREASINDO	Cetakan
0.07.01.04.0000.020	Rumah Sakit Umum Daerah Jagakarsa	Utang Belanja Barang Jasa BLUD		1.492.000				1.492.000	PT ANTARMITRA SEMBADA	OBAT-OBATAN (ACETYLCYSTEINE
0.07.01.04.0000.020	Rumah Sakit Umum Daerah Jagakarsa	Utang Belanja Barang Jasa BLUD		9.766.372				9.766.372	PT ANTARMITRA SEMBADA	Obat
0.07.01.04.0000.020	Rumah Sakit Umum Daerah Jagakarsa	Utang Belanja Barang Jasa BLUD		2.200.000				2.200.000	PT REMALA ABADI	INTERNET (SURVEY DAN PENARIKAN)
0.07.01.04.0000.020	Rumah Sakit Umum Daerah Jagakarsa	Utang Belanja Barang Jasa BLUD		550.000				550.000	PT REMALA ABADI	INTERNET (SEWA PERANGKAT)
0.07.01.04.0000.020	Rumah Sakit Umum Daerah Jagakarsa	Utang Belanja Barang Jasa BLUD		550.000				550.000	PT REMALA ABADI	INTERNET
0.07.01.04.0000.020	Rumah Sakit Umum Daerah Jagakarsa	Utang Belanja Barang Jasa BLUD		26.400.000				26.400.000	PT REMALA ABADI	Internet
0.07.01.04.0000.020	Rumah Sakit Umum Daerah Jagakarsa	Utang Belanja Barang Jasa BLUD		605.000				605.000	PT BRATACHEM	OBAT-OBATAN (FORMALIN)
0.07.01.04.0000.020	Rumah Sakit Umum Daerah Jagakarsa	Utang Belanja Barang Jasa BLUD		7.149.890				7.149.890	PT DOS NI ROHA	ALKES (BRAUNOL)
0.07.01.04.0000.020	Rumah Sakit Umum Daerah Jagakarsa	Utang Belanja Barang Jasa BLUD		27.406.500				27.406.500	PT AMIGA JAYA MAKMUR	PEMELIHARAAN AC
0.07.01.04.0000.020	Rumah Sakit Umum Daerah Jagakarsa	Utang Belanja Barang Jasa BLUD		12.144.000				12.144.000	PT AMIGA JAYA MAKMUR	PEMELIHARAAN AC
0.07.01.04.0000.020	Rumah Sakit Umum Daerah Jagakarsa	Utang Belanja Barang Jasa BLUD		7.452.500				7.452.500	PT AMIGA JAYA MAKMUR	PEMELIHARAAN AC
0.07.01.04.0000.020	Rumah Sakit Umum Daerah Jagakarsa	Utang Belanja Barang Jasa BLUD		150.000				150.000	PT SARANA RIZKY	MAKAN MINUM RAPAT
0.07.01.04.0000.020	Rumah Sakit Umum Daerah Jagakarsa	Utang Belanja Barang Jasa BLUD		225.000				225.000	PT SARANA RIZKY	MAKAN MINUM RAPAT
0.07.01.04.0000.020	Rumah Sakit Umum Daerah Jagakarsa	Utang Belanja Barang Jasa BLUD		450.000				450.000	PT SARANA RIZKY	MAKAN MINUM RAPAT
0.07.01.04.0000.020	Rumah Sakit Umum Daerah Jagakarsa	Utang Belanja Barang Jasa BLUD		225.000				225.000	PT SARANA RIZKY	MAKAN MINUM RAPAT
0.07.01.04.0000.020	Rumah Sakit Umum Daerah Jagakarsa	Utang Belanja Barang Jasa BLUD		150.000				150.000	PT SARANA RIZKY	MAKAN MINUM RAPAT
0.07.01.04.0000.020	Rumah Sakit Umum Daerah Jagakarsa	Utang Belanja Barang Jasa BLUD		500.000				500.000	PT SARANA RIZKY	MAKAN MINUM RAPAT
0.07.01.04.0000.020	Rumah Sakit Umum Daerah Jagakarsa	Utang Belanja Barang Jasa BLUD		750.000				750.000	PT SARANA RIZKY	MAKAN MINUM RAPAT
0.07.01.04.0000.020	Rumah Sakit Umum Daerah Jagakarsa	Utang Belanja Barang Jasa BLUD		240.000				240.000	PT SARANA RIZKY	MAKAN MINUM RAPAT

KODE SKPD	NAMA SKPD	JENIS UTANG BELANJA	NILAI UTANG 31 DES 2019	PERIODE JANUARI S.D. DESEMBER 2020				NILAI UTANG 31 DES 2020	Nama Pihak Ketiga	Keterangan Barang/Jasa yang Diperoleh
				PENAMBAHAN		PENGURANGAN				
				Utang TA 2020	Koreksi Kurang Catat Utang TA 2019	PEMBAYARAN	Koreksi Lebih Catat Utang TA 2019			
1	2	3	4	5	6	7	8	9 = 4 + ((5+6) + (7+8))	11	14
0.07.01.04.0000.020	Rumah Sakit Umum Daerah Jagakarsa	Utang Belanja Barang Jasa BLUD		180.000				180.000	PT SARANA RIZKY	MAKAN MINUM RAPAT
0.07.01.04.0000.020	Rumah Sakit Umum Daerah Jagakarsa	Utang Belanja Barang Jasa BLUD		100.000				100.000	PT SARANA RIZKY	MAKAN MINUM RAPAT
0.07.01.04.0000.020	Rumah Sakit Umum Daerah Jagakarsa	Utang Belanja Barang Jasa BLUD		300.000				300.000	PT SARANA RIZKY	MAKAN MINUM RAPAT
0.07.01.04.0000.020	Rumah Sakit Umum Daerah Jagakarsa	Utang Belanja Barang Jasa BLUD		255.000				255.000	PT SARANA RIZKY	MAKAN MINUM RAPAT
0.07.01.04.0000.020	Rumah Sakit Umum Daerah Jagakarsa	Utang Belanja Barang Jasa BLUD		495.000				495.000	PT SARANA RIZKY	MAKAN MINUM RAPAT
0.07.01.04.0000.020	Rumah Sakit Umum Daerah Jagakarsa	Utang Belanja Barang Jasa BLUD		630.000				630.000	PT SARANA RIZKY	MAKAN MINUM RAPAT
0.07.01.04.0000.020	Rumah Sakit Umum Daerah Jagakarsa	Utang Belanja Barang Jasa BLUD		150.000				150.000	PT SARANA RIZKY	MAKAN MINUM RAPAT
0.07.01.04.0000.020	Rumah Sakit Umum Daerah Jagakarsa	Utang Belanja Barang Jasa BLUD		546.000				546.000	PT SARANA RIZKY	MAKAN MINUM RAPAT
0.07.01.04.0000.020	Rumah Sakit Umum Daerah Jagakarsa	Utang Belanja Barang Jasa BLUD		420.000				420.000	PT SARANA RIZKY	MAKAN MINUM RAPAT
0.07.01.04.0000.020	Rumah Sakit Umum Daerah Jagakarsa	Utang Belanja Barang Jasa BLUD		210.000				210.000	PT SARANA RIZKY	MAKAN MINUM RAPAT
0.07.01.04.0000.020	Rumah Sakit Umum Daerah Jagakarsa	Utang Belanja Barang Jasa BLUD		150.000				150.000	PT SARANA RIZKY	MAKAN MINUM RAPAT
0.07.01.04.0000.020	Rumah Sakit Umum Daerah Jagakarsa	Utang Belanja Barang Jasa BLUD		240.000				240.000	PT SARANA RIZKY	MAKAN MINUM RAPAT
0.07.01.04.0000.020	Rumah Sakit Umum Daerah Jagakarsa	Utang Belanja Barang Jasa BLUD		1.385.000				1.385.000	PT SARANA RIZKY	Makan minum rapat
0.07.01.04.0000.020	Rumah Sakit Umum Daerah Jagakarsa	Utang Belanja Barang Jasa BLUD		17.358.000				17.358.000	PT SARANA RIZKY	Makan minum rapat
0.07.01.04.0000.020	Rumah Sakit Umum Daerah Jagakarsa	Utang Belanja Barang Jasa BLUD		617.100				617.100	BEBEK KALEYO	MAKAN MINUM RAPAT
0.07.01.04.0000.020	Rumah Sakit Umum Daerah Jagakarsa	Utang Belanja Barang Jasa BLUD		13.464.000				13.464.000	CV FALITECHNO	ATK (LABEL BROTHER)
0.07.01.04.0000.020	Rumah Sakit Umum Daerah Jagakarsa	Utang Belanja Barang Jasa BLUD		2.882.400				2.882.400	PT HYUNDAI	PEMELIHARAAN AMBULANCE DAN KDO
0.07.01.04.0000.020	Rumah Sakit Umum Daerah Jagakarsa	Utang Belanja Barang Jasa BLUD		186.000				186.000	MINANG SEPAKAT	MAKAN MINUM RAPAT
0.07.01.04.0000.020	Rumah Sakit Umum Daerah Jagakarsa	Utang Belanja Barang Jasa BLUD		403.000				403.000	MINANG SEPAKAT	MAKAN MINUM RAPAT
0.07.01.04.0000.020	Rumah Sakit Umum Daerah Jagakarsa	Utang Belanja Barang Jasa BLUD		310.000				310.000	MINANG SEPAKAT	MAKAN MINUM RAPAT
0.07.01.04.0000.020	Rumah Sakit Umum Daerah Jagakarsa	Utang Belanja Barang Jasa BLUD		372.000				372.000	MINANG SEPAKAT	MAKAN MINUM RAPAT
0.07.01.04.0000.020	Rumah Sakit Umum Daerah Jagakarsa	Utang Belanja Barang Jasa BLUD		930.000				930.000	MINANG SEPAKAT	MAKAN MINUM RAPAT
0.07.01.04.0000.020	Rumah Sakit Umum Daerah Jagakarsa	Utang Belanja Barang Jasa BLUD		217.000				217.000	MINANG SEPAKAT	MAKAN MINUM RAPAT
0.07.01.04.0000.020	Rumah Sakit Umum Daerah Jagakarsa	Utang Belanja Barang Jasa BLUD		6.942.700				6.942.700	COBRA DENTAL	BHP GIGI
0.07.01.04.0000.020	Rumah Sakit Umum Daerah Jagakarsa	Utang Belanja Barang Jasa BLUD		600.000				600.000	D&A CELL SHOP	REIMBURSE PULSA
0.07.01.04.0000.020	Rumah Sakit Umum Daerah Jagakarsa	Utang Belanja Barang Jasa BLUD		8.388.600				8.388.600	CV ASAKU	BHP RUMAH TANGGA
0.07.01.04.0000.020	Rumah Sakit Umum Daerah Jagakarsa	Utang Belanja Barang Jasa BLUD		52.250.000				52.250.000	CV SERENDIPITY	BELANJA DEKORASI (VINYL LT 2)
0.07.01.04.0000.020	Rumah Sakit Umum Daerah Jagakarsa	Utang Belanja Barang Jasa BLUD		3.422.100				3.422.100	PT KRISBOW	ART (TEMPAT SAMPAH PEDAL)
0.07.01.04.0000.020	Rumah Sakit Umum Daerah Jagakarsa	Utang Belanja Barang Jasa BLUD		1.760.000				1.760.000	PT SCI	BELANJA CETAKAN
0.07.01.04.0000.020	Rumah Sakit Umum Daerah Jagakarsa	Utang Belanja Barang Jasa BLUD		2.035.000				2.035.000	Al-Ghani Fotocopy	Penggandaan dan Penjilidan
0.07.01.04.0000.020	Rumah Sakit Umum Daerah Jagakarsa	Utang Belanja Barang Jasa BLUD		10.100.000				10.100.000	Palang Merah Indonesia	Labu Darah
0.07.01.04.0000.020	Rumah Sakit Umum Daerah Jagakarsa	Utang Belanja Barang Jasa BLUD		1.870.000				1.870.000	PT Wahana Teknik Pratama	Pemeliharaan lift
0.07.01.04.0000.020	Rumah Sakit Umum Daerah Jagakarsa	Utang Belanja Barang Jasa BLUD		8.251.250				8.251.250	dr.Retno Widyowati.,Sp.Rad	Jasa Pelayanan dr Radiologi
0.07.01.04.0000.020	Rumah Sakit Umum Daerah Jagakarsa	Utang Belanja Barang Jasa BLUD		7.503.000				7.503.000	dr.Feri Ikhwan Nasution., SpKJ	Jasa Pelayanan Psikiater
0.07.01.04.0000.020	Rumah Sakit Umum Daerah Jagakarsa	Utang Belanja Barang Jasa BLUD		8.007.085				8.007.085	Ajiwaras	Obat-obatan
0.07.01.04.0000.020	Rumah Sakit Umum Daerah Jagakarsa	Utang Belanja Barang Jasa BLUD		7.500.000				7.500.000	PT Ridha Pratama Indo	Pest Control
0.07.01.04.0000.020	Rumah Sakit Umum Daerah Jagakarsa	Utang Belanja Barang Jasa BLUD		4.500.000				4.500.000	Eni Sumarni	Jasa Relokasi
0.07.01.04.0000.020	Rumah Sakit Umum Daerah Jagakarsa	Utang Belanja Barang Jasa BLUD		225.000				225.000	Eni Sumarni	Makan minum rapat

KODE SKPD	NAMA SKPD	JENIS UTANG BELANJA	NILAI UTANG 31 DES 2019	PERIODE JANUARI S.D. DESEMBER 2020				NILAI UTANG 31 DES 2020	Nama Pihak Ketiga	Keterangan Barang/Jasa yang Diperoleh
				PENAMBAHAN		PENGURANGAN				
				Utang TA 2020	Koreksi Kurang Catat Utang TA 2019	PEMBAYARAN	Koreksi Lebih Catat Utang TA 2019			
1	2	3	4	5	6	7	8	9 = 4 + ((5+6) + (7+8))	11	14
0.07.01.04.0000.020	Rumah Sakit Umum Daerah Jagakarsa	Utang Belanja Barang Jasa BLUD		248.000				248.000	Eni Sumarni	Makan minum rapat
0.07.01.04.0000.020	Rumah Sakit Umum Daerah Jagakarsa	Utang Belanja Barang Jasa BLUD		1.500.000				1.500.000	Nuraini	Pelatihan Barang dan Jasa
0.07.01.04.0000.020	Rumah Sakit Umum Daerah Jagakarsa	Utang Belanja Barang Jasa BLUD		1.500.000				1.500.000	Suzan Utami Agusty	Pelatihan Barang dan Jasa
0.07.01.04.0000.020	Rumah Sakit Umum Daerah Jagakarsa	Utang Belanja Barang Jasa BLUD		400.000				400.000	Lucky Triani	Narasumber(instruktur)
0.07.01.04.0000.020	Rumah Sakit Umum Daerah Jagakarsa	Utang Belanja Barang Jasa BLUD		400.000				400.000	Syahril Ramadhan Lubis	Narasumber(instruktur)
0.07.01.04.0000.020	Rumah Sakit Umum Daerah Jagakarsa	Utang Belanja Barang Jasa BLUD		15.400.000				15.400.000	PT Pancaraya Krisna Mandiri	Jasa Layanan
0.07.01.04.0000.020	Rumah Sakit Umum Daerah Jagakarsa	Utang Belanja Barang Jasa BLUD		2.387.396				2.387.396	Sumber Baru Aneka	Pemeliharaan KDO
0.07.01.04.0000.020	Rumah Sakit Umum Daerah Jagakarsa	Utang Belanja Barang Jasa BLUD		121.000				121.000	Itama Ranoraya	Alkes
0.07.01.04.0000.020	Rumah Sakit Umum Daerah Jagakarsa	Utang Belanja Barang Jasa BLUD		150.000				150.000	R. Hera Purnamawati	Pulsa (upgrade ke pasca bayar)
0.07.01.04.0000.020	Rumah Sakit Umum Daerah Jagakarsa	Utang Belanja Barang Jasa BLUD		1.040.000				1.040.000	Anres Ristian Hidayat	ART (Kain Kafan)
0.07.01.04.0000.020	Rumah Sakit Umum Daerah Jagakarsa	Utang Belanja Barang Jasa BLUD		16.500.000				16.500.000	PT Merapi Utama Pharma	Obat-obatan
0.07.01.04.0000.020	Rumah Sakit Umum Daerah Jagakarsa	Utang Belanja Barang Jasa BLUD		1.045.000				1.045.000	PT Merapi Utama Pharma	Obat
0.07.01.04.0000.020	Rumah Sakit Umum Daerah Jagakarsa	Utang Belanja Barang Jasa BLUD		25.185.006				25.185.006	PT Anugerah Pharmindo Lestari	Obat-obatan
0.07.01.04.0000.020	Rumah Sakit Umum Daerah Jagakarsa	Utang Belanja Barang Jasa BLUD		144.000				144.000	Dina Puspita	ART (Gantungan kunci)
0.07.01.04.0000.020	Rumah Sakit Umum Daerah Jagakarsa	Utang Belanja Barang Jasa BLUD		3.299.790				3.299.790	CV Aira Buana	Bahan Pangan (Refill Galon)
0.07.01.04.0000.020	Rumah Sakit Umum Daerah Jagakarsa	Utang Belanja Barang Jasa BLUD		450.000				450.000	Agus Fatkhurahman	Perjalanan Dinas Rapat APBDP 2020 dan APBD 2021
0.07.01.04.0000.023	Rumah Sakit Umum Daerah Pesanggrahan	Utang Belanja Barang Jasa BLUD		39.993.998				39.993.998	CV Restu Inanta	Barang pakai habis
0.07.01.04.0000.023	Rumah Sakit Umum Daerah Pesanggrahan	Utang Belanja Barang Jasa BLUD		38.140.730				38.140.730	PT IDS Medical Systems Indonesia	Jasa Pemasangan dan pengadaan alkes
0.07.01.04.0000.023	Rumah Sakit Umum Daerah Pesanggrahan	Utang Belanja Barang Jasa BLUD		770.000				770.000	PT Merapi Utama Pharma	Obat
0.07.01.04.0000.023	Rumah Sakit Umum Daerah Pesanggrahan	Utang Belanja Barang Jasa BLUD		2.310.000				2.310.000	PT Merapi Utama Pharma	Obat
0.07.01.04.0000.023	Rumah Sakit Umum Daerah Pesanggrahan	Utang Belanja Barang Jasa BLUD		3.484.378				3.484.378	PT Kimia Farma Trading and Distribution	Obat
0.07.01.04.0000.023	Rumah Sakit Umum Daerah Pesanggrahan	Utang Belanja Barang Jasa BLUD		3.840.003				3.840.003	PT Daya Muda Agung	Obat
0.07.01.04.0000.023	Rumah Sakit Umum Daerah Pesanggrahan	Utang Belanja Barang Jasa BLUD		3.850.000				3.850.000	PT Parit Padang Global	Obat
0.07.01.04.0000.023	Rumah Sakit Umum Daerah Pesanggrahan	Utang Belanja Barang Jasa BLUD		1.815.000				1.815.000	PT Thomasong Nirmala	Alkes habis pakai
0.07.01.04.0000.023	Rumah Sakit Umum Daerah Pesanggrahan	Utang Belanja Barang Jasa BLUD		2.439.998				2.439.998	PT Anara Trisakti Medika	Alkes habis pakai
0.07.01.04.0000.023	Rumah Sakit Umum Daerah Pesanggrahan	Utang Belanja Barang Jasa BLUD		6.806.250				6.806.250	PT Anara Trisakti Medika	Alat dan bahan laboratorium
0.07.01.04.0000.023	Rumah Sakit Umum Daerah Pesanggrahan	Utang Belanja Barang Jasa BLUD		4.226.000				4.226.000	PT Global Pharma Indonesia	Alkes habis pakai
0.07.01.04.0000.023	Rumah Sakit Umum Daerah Pesanggrahan	Utang Belanja Barang Jasa BLUD		4.312.000				4.312.000	PT Antarmitra Sembada	Obat
0.07.01.04.0000.023	Rumah Sakit Umum Daerah Pesanggrahan	Utang Belanja Barang Jasa BLUD		9.395.513				9.395.513	PT Dos Ni Roha	Obat
0.07.01.04.0000.023	Rumah Sakit Umum Daerah Pesanggrahan	Utang Belanja Barang Jasa BLUD		4.621.700				4.621.700	PT Galaksi Megah Pharma	BMHP
0.07.01.04.0000.023	Rumah Sakit Umum Daerah Pesanggrahan	Utang Belanja Barang Jasa BLUD		3.960.000				3.960.000	PT Antarmitra Sembada	Obat
0.07.01.04.0000.023	Rumah Sakit Umum Daerah Pesanggrahan	Utang Belanja Barang Jasa BLUD		23.688.000				23.688.000	PT Parit Padang Global	Obat
0.07.01.04.0000.023	Rumah Sakit Umum Daerah Pesanggrahan	Utang Belanja Barang Jasa BLUD		13.256.490				13.256.490	PT Parit Padang Global	Obat
0.07.01.04.0000.023	Rumah Sakit Umum Daerah Pesanggrahan	Utang Belanja Barang Jasa BLUD		468.050				468.050	PT Indofarma Global Medika	Obat
0.07.01.04.0000.023	Rumah Sakit Umum Daerah Pesanggrahan	Utang Belanja Barang Jasa BLUD		2.129.428				2.129.428	PT Anugrah Argon Medica	Obat
0.07.01.04.0000.023	Rumah Sakit Umum Daerah Pesanggrahan	Utang Belanja Barang Jasa BLUD		7.517.354				7.517.354	PT Anugrah Argon Medica	Obat
0.07.01.04.0000.023	Rumah Sakit Umum Daerah Pesanggrahan	Utang Belanja Barang Jasa BLUD		18.046.000				18.046.000	PT Anugrah Argon Medica	Obat
0.07.01.04.0000.023	Rumah Sakit Umum Daerah Pesanggrahan	Utang Belanja Barang Jasa BLUD		58.798.240				58.798.240	PT Anugrah Argon Medica	Obat

KODE SKPD	NAMA SKPD	JENIS UTANG BELANJA	NILAI UTANG 31 DES 2019	PERIODE JANUARI S.D. DESEMBER 2020				NILAI UTANG 31 DES 2020	Nama Pihak Ketiga	Keterangan Barang/Jasa yang Diperoleh
				PENAMBAHAN		PENGURANGAN				
				Utang TA 2020	Koreksi Kurang Catat Utang TA 2019	PEMBAYARAN	Koreksi Lebih Catat Utang TA 2019			
1	2	3	4	5	6	7	8	9 = 4 + ((5+6) + (7+8))	11	14
0.07.01.04.0000.023	Rumah Sakit Umum Daerah Pesanggrahan	Utang Belanja Barang Jasa BLUD		3.836.250				3.836.250	PT Antarmitra Sembada	Obat
0.07.01.04.0000.023	Rumah Sakit Umum Daerah Pesanggrahan	Utang Belanja Barang Jasa BLUD		2.797.500				2.797.500	PT Antarmitra Sembada	Obat
0.07.01.04.0000.023	Rumah Sakit Umum Daerah Pesanggrahan	Utang Belanja Barang Jasa BLUD		470.525				470.525	PT Tiara Kencana	Obat
0.07.01.04.0000.023	Rumah Sakit Umum Daerah Pesanggrahan	Utang Belanja Barang Jasa BLUD		1.980.000				1.980.000	PT Tiara Kencana	Obat
0.07.01.04.0000.023	Rumah Sakit Umum Daerah Pesanggrahan	Utang Belanja Barang Jasa BLUD		3.832.292				3.832.292	PT Penta Valent	Obat
0.07.01.04.0000.023	Rumah Sakit Umum Daerah Pesanggrahan	Utang Belanja Barang Jasa BLUD		22.019.800				22.019.800	PT Merapi Utama Pharma	Obat
0.07.01.04.0000.023	Rumah Sakit Umum Daerah Pesanggrahan	Utang Belanja Barang Jasa BLUD		1.633.500				1.633.500	PT Anugerah Pharmindo Lestari	Obat
0.07.01.04.0000.023	Rumah Sakit Umum Daerah Pesanggrahan	Utang Belanja Barang Jasa BLUD		377.190				377.190	PT Anugrah Argon Medica	Obat
0.07.01.04.0000.023	Rumah Sakit Umum Daerah Pesanggrahan	Utang Belanja Barang Jasa BLUD		4.140.000				4.140.000	PT Anugrah Argon Medica	Obat
0.07.01.04.0000.023	Rumah Sakit Umum Daerah Pesanggrahan	Utang Belanja Barang Jasa BLUD		3.402.000				3.402.000	PT Anugrah Argon Medica	Obat
0.07.01.04.0000.023	Rumah Sakit Umum Daerah Pesanggrahan	Utang Belanja Barang Jasa BLUD		8.395.000				8.395.000	PT Anugrah Argon Medica	Obat
0.07.01.04.0000.023	Rumah Sakit Umum Daerah Pesanggrahan	Utang Belanja Barang Jasa BLUD		1.725.497				1.725.497	PT Anugrah Argon Medica	Bahan pangan pasien
0.07.01.04.0000.023	Rumah Sakit Umum Daerah Pesanggrahan	Utang Belanja Barang Jasa BLUD		13.502.500				13.502.500	CV Restu Inanta	Barang Habis pakai
0.07.01.04.0000.023	Rumah Sakit Umum Daerah Pesanggrahan	Utang Belanja Barang Jasa BLUD		465.600				465.600	PT Anugrah Argon Medica	Obat
0.07.01.04.0000.023	Rumah Sakit Umum Daerah Pesanggrahan	Utang Belanja Barang Jasa BLUD		2.203.795				2.203.795	PT Krisbow Indonesia	Barang Habis pakai
0.07.01.04.0000.023	Rumah Sakit Umum Daerah Pesanggrahan	Utang Belanja Barang Jasa BLUD		658.900				658.900	PT Millennium Pharmacon International	APD
0.07.01.04.0000.023	Rumah Sakit Umum Daerah Pesanggrahan	Utang Belanja Barang Jasa BLUD		17.424.264				17.424.264	PT Wacana Indo Mitra	Bahan Laboratorium
0.07.01.04.0000.023	Rumah Sakit Umum Daerah Pesanggrahan	Utang Belanja Barang Jasa BLUD		11.735.000				11.735.000	PT Tempo	Obat
0.07.01.04.0000.023	Rumah Sakit Umum Daerah Pesanggrahan	Utang Belanja Barang Jasa BLUD		3.519.600				3.519.600	PT Parit Padang Global	Obat
0.07.01.04.0000.023	Rumah Sakit Umum Daerah Pesanggrahan	Utang Belanja Barang Jasa BLUD		15.264.480				15.264.480	PT Anugerah Pharmindo Lestari	Obat
0.07.01.04.0000.023	Rumah Sakit Umum Daerah Pesanggrahan	Utang Belanja Barang Jasa BLUD		450.010				450.010	PT Anugerah Pharmindo Lestari	Obat
0.07.01.04.0000.023	Rumah Sakit Umum Daerah Pesanggrahan	Utang Belanja Barang Jasa BLUD		2.150.000				2.150.000	PT Sinar Panca Medika	Spare part alkes
0.07.01.04.0000.023	Rumah Sakit Umum Daerah Pesanggrahan	Utang Belanja Barang Jasa BLUD		3.850.000				3.850.000	PT Timur Raya Lestari	Service Alkes
0.07.01.04.0000.023	Rumah Sakit Umum Daerah Pesanggrahan	Utang Belanja Barang Jasa BLUD		4.073.784				4.073.784	PT Merapi Utama Pharma	Obat
0.07.01.04.0000.023	Rumah Sakit Umum Daerah Pesanggrahan	Utang Belanja Barang Jasa BLUD		2.481.456				2.481.456	PT Bina San Prima	Obat
0.07.01.04.0000.023	Rumah Sakit Umum Daerah Pesanggrahan	Utang Belanja Barang Jasa BLUD		3.734.500				3.734.500	PT Bina San Prima	Obat
0.07.01.04.0000.023	Rumah Sakit Umum Daerah Pesanggrahan	Utang Belanja Barang Jasa BLUD		8.394.967				8.394.967	PT Bina San Prima	Obat
0.07.01.04.0000.023	Rumah Sakit Umum Daerah Pesanggrahan	Utang Belanja Barang Jasa BLUD		3.387.483				3.387.483	PT Galaksi Megah Pharma	BMHP
0.07.01.04.0000.023	Rumah Sakit Umum Daerah Pesanggrahan	Utang Belanja Barang Jasa BLUD		3.520.000				3.520.000	PT Cakra Medika Utama	BMHP
0.07.01.04.0000.023	Rumah Sakit Umum Daerah Pesanggrahan	Utang Belanja Barang Jasa BLUD		2.079.000				2.079.000	PT San Prima Sejati	BMHP
0.07.01.04.0000.023	Rumah Sakit Umum Daerah Pesanggrahan	Utang Belanja Barang Jasa BLUD		1.888.920				1.888.920	PT Anara Trisakti Medika	Alat dan bahan laboratorium
0.07.01.04.0000.023	Rumah Sakit Umum Daerah Pesanggrahan	Utang Belanja Barang Jasa BLUD		19.206.000				19.206.000	PT Antarmitra Sembada	Obat
0.07.01.04.0000.023	Rumah Sakit Umum Daerah Pesanggrahan	Utang Belanja Barang Jasa BLUD		8.140.000				8.140.000	CV Restu Inanta	Barang Habis pakai
0.07.01.04.0000.023	Rumah Sakit Umum Daerah Pesanggrahan	Utang Belanja Barang Jasa BLUD		59.766.250				59.766.250	PT Anugrah Argon Medica	Obat
0.07.01.04.0000.023	Rumah Sakit Umum Daerah Pesanggrahan	Utang Belanja Barang Jasa BLUD		22.046.200				22.046.200	PT Wastec International	Pemusnahan limbah medis
0.07.01.04.0000.023	Rumah Sakit Umum Daerah Pesanggrahan	Utang Belanja Barang Jasa BLUD		3.018.002				3.018.002	PT Anugrah Argon Medica	Obat
0.07.01.04.0000.023	Rumah Sakit Umum Daerah Pesanggrahan	Utang Belanja Barang Jasa BLUD		8.403.780				8.403.780	PT Wacana Indo Mitra	Obat

KODE SKPD	NAMA SKPD	JENIS UTANG BELANJA	NILAI UTANG 31 DES 2019	PERIODE JANUARI S.D. DESEMBER 2020				NILAI UTANG 31 DES 2020	Nama Pihak Ketiga	Keterangan Barang/Jasa yang Diperoleh
				PENAMBAHAN		PENGURANGAN				
				Utang TA 2020	Koreksi Kurang Catat Utang TA 2019	PEMBAYARAN	Koreksi Lebih Catat Utang TA 2019			
1	2	3	4	5	6	7	8	9 = 4 + ((5+6) + (7+8))	11	14
0.07.01.04.0000.023	Rumah Sakit Umum Daerah Pesanggrahan	Utang Belanja Barang Jasa BLUD		1.694.662				1.694.662	PT Kimia Farma Trading and Distribution	Obat
0.07.01.04.0000.023	Rumah Sakit Umum Daerah Pesanggrahan	Utang Belanja Barang Jasa BLUD		12.949.860				12.949.860	PT Dos Ni Roha	Alkes habis pakai
0.07.01.04.0000.023	Rumah Sakit Umum Daerah Pesanggrahan	Utang Belanja Barang Jasa BLUD		1.304.000				1.304.000	PT Cakra Medika Utama	Alkes habis pakai
0.07.01.04.0000.023	Rumah Sakit Umum Daerah Pesanggrahan	Utang Belanja Barang Jasa BLUD		8.470.000				8.470.000	PT Megah Medika Pharma	Alat kesehatan habis pakai
0.07.01.04.0000.023	Rumah Sakit Umum Daerah Pesanggrahan	Utang Belanja Barang Jasa BLUD		3.916.514				3.916.514	PT Anara Trisakti Medika	Alat kesehatan habis pakai
0.07.01.04.0000.023	Rumah Sakit Umum Daerah Pesanggrahan	Utang Belanja Barang Jasa BLUD		2.417.800				2.417.800	PT Cakra Medika Utama	Alkes habis pakai
0.07.01.04.0000.023	Rumah Sakit Umum Daerah Pesanggrahan	Utang Belanja Barang Jasa BLUD		660.000				660.000	PT Sinar Roda Utama	Alkes habis pakai
0.07.01.04.0000.023	Rumah Sakit Umum Daerah Pesanggrahan	Utang Belanja Barang Jasa BLUD		924.000				924.000	PT Sinar Roda Utama	Alkes habis pakai
0.07.01.04.0000.023	Rumah Sakit Umum Daerah Pesanggrahan	Utang Belanja Barang Jasa BLUD		16.170.000				16.170.000	PT Merapi Utama Pharma	Obat
0.07.01.04.0000.023	Rumah Sakit Umum Daerah Pesanggrahan	Utang Belanja Barang Jasa BLUD		17.219.000				17.219.000	PT Tiara Kencana	Obat
0.07.01.04.0000.023	Rumah Sakit Umum Daerah Pesanggrahan	Utang Belanja Barang Jasa BLUD		1.188.000				1.188.000	PT Tri Sapta Jaya	Obat
0.07.01.04.0000.023	Rumah Sakit Umum Daerah Pesanggrahan	Utang Belanja Barang Jasa BLUD		6.549.950				6.549.950	PT Indofarma Global Medika	Vaksin
0.07.01.04.0000.023	Rumah Sakit Umum Daerah Pesanggrahan	Utang Belanja Barang Jasa BLUD		7.110.000				7.110.000	PT Tri Sapta Jaya	Obat
0.07.01.04.0000.023	Rumah Sakit Umum Daerah Pesanggrahan	Utang Belanja Barang Jasa BLUD		3.958.680				3.958.680	PT Rajawali Nusindo	Obat
0.07.01.04.0000.023	Rumah Sakit Umum Daerah Pesanggrahan	Utang Belanja Barang Jasa BLUD		103.500				103.500	PT Rajawali Nusindo	Obat
0.07.01.04.0000.023	Rumah Sakit Umum Daerah Pesanggrahan	Utang Belanja Barang Jasa BLUD		9.567.937				9.567.937	PT Penta Valent	Obat
0.07.01.04.0000.023	Rumah Sakit Umum Daerah Pesanggrahan	Utang Belanja Barang Jasa BLUD		273.600				273.600	PT Segara Husada Mandiri	Obat
0.07.01.04.0000.023	Rumah Sakit Umum Daerah Pesanggrahan	Utang Belanja Barang Jasa BLUD		3.419.900				3.419.900	PT Perusahaan Perdagangan Indonesia	Obat
0.07.01.04.0000.023	Rumah Sakit Umum Daerah Pesanggrahan	Utang Belanja Barang Jasa BLUD		1.586.484				1.586.484	PT Kimia Farma Trading and Distribution	Obat
0.07.01.04.0000.023	Rumah Sakit Umum Daerah Pesanggrahan	Utang Belanja Barang Jasa BLUD		414.000				414.000	PT Kimia Farma Trading and Distribution	Obat
0.07.01.04.0000.023	Rumah Sakit Umum Daerah Pesanggrahan	Utang Belanja Barang Jasa BLUD		4.999.990				4.999.990	PT Anugerah Prima Medikalindo	APD
0.07.01.04.0000.023	Rumah Sakit Umum Daerah Pesanggrahan	Utang Belanja Barang Jasa BLUD		3.250.000				3.250.000	PT Primaco Unitama	Bahan Laboratorium
0.07.01.04.0000.023	Rumah Sakit Umum Daerah Pesanggrahan	Utang Belanja Barang Jasa BLUD		1.820.000				1.820.000	PT Surgika Alkesindo	Bahan Laboratorium
0.07.01.04.0000.023	Rumah Sakit Umum Daerah Pesanggrahan	Utang Belanja Barang Jasa BLUD		1.106.028				1.106.028	PT Kimia Farma Trading and Distribution	Obat
0.07.01.04.0000.023	Rumah Sakit Umum Daerah Pesanggrahan	Utang Belanja Barang Jasa BLUD		337.500				337.500	PT Rajawali Nusindo	Obat
0.07.01.04.0000.023	Rumah Sakit Umum Daerah Pesanggrahan	Utang Belanja Barang Jasa BLUD		19.661.387				19.661.387	PT Kimia Farma Trading and Distribution	Obat
0.07.01.04.0000.023	Rumah Sakit Umum Daerah Pesanggrahan	Utang Belanja Barang Jasa BLUD		8.261.000				8.261.000	PT Sinar Roda Utama	Alkes habis pakai
0.07.01.04.0000.023	Rumah Sakit Umum Daerah Pesanggrahan	Utang Belanja Barang Jasa BLUD		25.821.400				25.821.400	PT Antarmitra Sembada	Obat
0.07.01.04.0000.023	Rumah Sakit Umum Daerah Pesanggrahan	Utang Belanja Barang Jasa BLUD		26.100.000				26.100.000	PT Anugrah Argon Medica	Obat
0.07.01.04.0000.023	Rumah Sakit Umum Daerah Pesanggrahan	Utang Belanja Barang Jasa BLUD		130.500.000				130.500.000	PT Anugrah Argon Medica	Obat
0.07.01.04.0000.023	Rumah Sakit Umum Daerah Pesanggrahan	Utang Belanja Barang Jasa BLUD		12.613.643				12.613.643	PT Bintang Shafwan	Alkes habis pakai
0.07.01.04.0000.023	Rumah Sakit Umum Daerah Pesanggrahan	Utang Belanja Barang Jasa BLUD		2.760.000				2.760.000	PT Anugrah Argon Medica	Alkes habis pakai
0.07.01.04.0000.023	Rumah Sakit Umum Daerah Pesanggrahan	Utang Belanja Barang Jasa BLUD		22.636.900				22.636.900	CV NOUR SAMSI MANDIRI	Cetakan
0.07.01.04.0000.023	Rumah Sakit Umum Daerah Pesanggrahan	Utang Belanja Barang Jasa BLUD		1.122.000				1.122.000	PT Bina Sukses Medika	APD
0.07.01.04.0000.023	Rumah Sakit Umum Daerah Pesanggrahan	Utang Belanja Barang Jasa BLUD		1.037.960				1.037.960	PT Antarmitra Sembada	Obat

KODE SKPD	NAMA SKPD	JENIS UTANG BELANJA	NILAI UTANG 31 DES 2019	PERIODE JANUARI S.D. DESEMBER 2020				NILAI UTANG 31 DES 2020	Nama Pihak Ketiga	Keterangan Barang/Jasa yang Diperoleh
				PENAMBAHAN		PENGURANGAN				
				Utang TA 2020	Koreksi Kurang Catat Utang TA 2019	PEMBAYARAN	Koreksi Lebih Catat Utang TA 2019			
1	2	3	4	5	6	7	8	9 = 4 + ((5+6) + (7+8))	11	14
0.07.01.04.0000.023	Rumah Sakit Umum Daerah Pesanggrahan	Utang Belanja Barang Jasa BLUD		5.500.000				5.500.000	PT Ridha Pratama Indo	Jasa Pest Control
0.07.01.04.0000.023	Rumah Sakit Umum Daerah Pesanggrahan	Utang Belanja Barang Jasa BLUD		1.460.000				1.460.000	PT Cakra Medika Utama	Alat rumah tangga
0.07.01.04.0000.023	Rumah Sakit Umum Daerah Pesanggrahan	Utang Belanja Barang Jasa BLUD		9.610.000				9.610.000	PT Dwiasri Graha	Alkes habis pakai
0.07.01.04.0000.023	Rumah Sakit Umum Daerah Pesanggrahan	Utang Belanja Barang Jasa BLUD		1.421.200				1.421.200	PT Megah Medika Pharma	Alkes habis pakai
0.07.01.04.0000.023	Rumah Sakit Umum Daerah Pesanggrahan	Utang Belanja Barang Jasa BLUD		22.110.000				22.110.000	CV Sukma Jaya Baru	Cetakan
0.07.01.04.0000.023	Rumah Sakit Umum Daerah Pesanggrahan	Utang Belanja Barang Jasa BLUD		3.080.000				3.080.000	CV Multiguna Elektrindo	Pemeliharaan CCTV
0.07.01.04.0000.023	Rumah Sakit Umum Daerah Pesanggrahan	Utang Belanja Barang Jasa BLUD		39.199.600				39.199.600	PT Manggala Cipta Kencana	Pemeliharaan gedung / Renovasi Nurse Station Lt 4
0.07.01.04.0000.023	Rumah Sakit Umum Daerah Pesanggrahan	Utang Belanja Barang Jasa BLUD		23.341.120				23.341.120	PT Manggala Cipta Kencana	Pemeliharaan gedung / Renovasi Lt 2
0.07.01.04.0000.023	Rumah Sakit Umum Daerah Pesanggrahan	Utang Belanja Barang Jasa BLUD		22.419.100				22.419.100	PT Panca Karya Unggul	Pemeliharaan AC
0.07.01.04.0000.023	Rumah Sakit Umum Daerah Pesanggrahan	Utang Belanja Barang Jasa BLUD		20.897.250				20.897.250	PT Hajar Prima Alkesindo	Pemeliharaan alat kesehatan
0.07.01.04.0000.023	Rumah Sakit Umum Daerah Pesanggrahan	Utang Belanja Barang Jasa BLUD		1.909.080				1.909.080	PT Dwiasri Graha	Alkes habis pakai
0.07.01.04.0000.023	Rumah Sakit Umum Daerah Pesanggrahan	Utang Belanja Barang Jasa BLUD		1.369.940				1.369.940	PT Kimia Farma Trading and Distribution	Obat
0.07.01.04.0000.023	Rumah Sakit Umum Daerah Pesanggrahan	Utang Belanja Barang Jasa BLUD		1.501.423				1.501.423	PT Kimia Farma Trading and Distribution	Obat
0.07.01.04.0000.023	Rumah Sakit Umum Daerah Pesanggrahan	Utang Belanja Barang Jasa BLUD		715.000				715.000	PT Kimia Farma Trading and Distribution	Obat
0.07.01.04.0000.023	Rumah Sakit Umum Daerah Pesanggrahan	Utang Belanja Barang Jasa BLUD		683.980				683.980	PT Kimia Farma Trading and Distribution	Obat
0.07.01.04.0000.023	Rumah Sakit Umum Daerah Pesanggrahan	Utang Belanja Barang Jasa BLUD		11.047.500				11.047.500	PT Sumber Mandiri Alkestron	Spare part Alkes
0.07.01.04.0000.023	Rumah Sakit Umum Daerah Pesanggrahan	Utang Belanja Barang Jasa BLUD		9.629.400				9.629.400	PT Trimitra Bintang Visitama	Belanja Medium Filter
0.07.01.04.0000.023	Rumah Sakit Umum Daerah Pesanggrahan	Utang Belanja Barang Jasa BLUD		18.315.000				18.315.000	PT Trimitra Bintang Visitama	Dwyer Magnehelic Differential Pressure Gauge
0.07.01.04.0000.023	Rumah Sakit Umum Daerah Pesanggrahan	Utang Belanja Barang Jasa BLUD		245.000				245.000	Toko Yuli	Belanja Pangan
0.07.01.04.0000.023	Rumah Sakit Umum Daerah Pesanggrahan	Utang Belanja Barang Jasa BLUD		16.789.934				16.789.934	PT. Bina San Prima	Belanja Sansulin / Insulin (Obat)
0.07.01.04.0000.023	Rumah Sakit Umum Daerah Pesanggrahan	Utang Belanja Barang Jasa BLUD		746.000				746.000	PT. Antar Mitra Sembada	Belanja Obat / Warfarin
0.07.01.04.0000.023	Rumah Sakit Umum Daerah Pesanggrahan	Utang Belanja Barang Jasa BLUD		2.180.640				2.180.640	PT. Antar Mitra Sembada	Belanja Obat / Warfarin
0.07.01.04.0000.023	Rumah Sakit Umum Daerah Pesanggrahan	Utang Belanja Barang Jasa BLUD		2.484.000				2.484.000	PT. Graha Ismaya	Belanja X Ray Film
0.07.01.04.0000.023	Rumah Sakit Umum Daerah Pesanggrahan	Utang Belanja Barang Jasa BLUD		14.461.920				14.461.920	PT. Sinar Roda Utama	Belanja ATK / Label Direct Thermal
0.07.01.04.0000.023	Rumah Sakit Umum Daerah Pesanggrahan	Utang Belanja Barang Jasa BLUD		12.479.940				12.479.940	PT. Enseval Putera Megatrading	Belanja Obat / Cathejel Lidocain
0.07.01.04.0000.023	Rumah Sakit Umum Daerah Pesanggrahan	Utang Belanja Barang Jasa BLUD		7.725.000				7.725.000	PT. Rajawali Nusindo	Belanja Pakai Habis / Tensimeter Digital
0.07.01.04.0000.023	Rumah Sakit Umum Daerah Pesanggrahan	Utang Belanja Barang Jasa BLUD		735.001				735.001	PT. Indofarma Global Medika	Belanja Obat
0.07.01.04.0000.023	Rumah Sakit Umum Daerah Pesanggrahan	Utang Belanja Barang Jasa BLUD		10.443.620				10.443.620	PT. Merapi Utama Pharma	Belanja Obat
0.07.01.04.0000.023	Rumah Sakit Umum Daerah Pesanggrahan	Utang Belanja Barang Jasa BLUD		2.513.500				2.513.500	PT. Merapi Utama Pharma	Belanja Obat
0.07.01.04.0000.023	Rumah Sakit Umum Daerah Pesanggrahan	Utang Belanja Barang Jasa BLUD		4.200.000				4.200.000	PT. Merapi Utama Pharma	Belanja Alkes / Otsu Y - set
0.07.01.04.0000.023	Rumah Sakit Umum Daerah Pesanggrahan	Utang Belanja Barang Jasa BLUD		18.234.788				18.234.788	PT. Merapi Utama Pharma	Belanja Obat / Otsu NS, Steril water
0.07.01.04.0000.023	Rumah Sakit Umum Daerah Pesanggrahan	Utang Belanja Barang Jasa BLUD		46.499.999				46.499.999	PT. Primaco Utama	Belanja Lab / Diagnostic Kit, VTM for Covid
0.07.01.04.0000.023	Rumah Sakit Umum Daerah Pesanggrahan	Utang Belanja Barang Jasa BLUD		29.999.999				29.999.999	PT. Primaco Utama	Belanja Lab / Diagnostic Kit for Covid
0.07.01.04.0000.023	Rumah Sakit Umum Daerah Pesanggrahan	Utang Belanja Barang Jasa BLUD		2.622.983				2.622.983	PT. Mensa Bina Sukses	Alkes / B. Safety Box
0.07.01.04.0000.023	Rumah Sakit Umum Daerah Pesanggrahan	Utang Belanja Barang Jasa BLUD		2.684.000				2.684.000	PT. Mensa Bina Sukses	BMHP
0.07.01.04.0000.023	Rumah Sakit Umum Daerah Pesanggrahan	Utang Belanja Barang Jasa BLUD		429.000				429.000	PT. Mensa Bina Sukses	Obat / Gentalex

KODE SKPD	NAMA SKPD	JENIS UTANG BELANJA	NILAI UTANG 31 DES 2019	PERIODE JANUARI S.D. DESEMBER 2020				NILAI UTANG 31 DES 2020	Nama Pihak Ketiga	Keterangan Barang/Jasa yang Diperoleh
				PENAMBAHAN		PENGURANGAN				
				Utang TA 2020	Koreksi Kurang Catat Utang TA 2019	PEMBAYARAN	Koreksi Lebih Catat Utang TA 2019			
1	2	3	4	5	6	7	8	9 = 4 + ((5+6) + (7+8))	11	14
0.07.01.04.0000.023	Rumah Sakit Umum Daerah Pesanggrahan	Utang Belanja Barang Jasa BLUD		45.967.102				45.967.102	PT. Penta Valent	obat
0.07.01.04.0000.023	Rumah Sakit Umum Daerah Pesanggrahan	Utang Belanja Barang Jasa BLUD		6.127.000				6.127.000	CV. Nour Samsi Mandiri	Belanja Promosi
0.07.01.04.0000.023	Rumah Sakit Umum Daerah Pesanggrahan	Utang Belanja Barang Jasa BLUD		35.060.300				35.060.300	CV. Restu Inanta	Belanja Kebersihan
0.07.01.04.0000.023	Rumah Sakit Umum Daerah Pesanggrahan	Utang Belanja Barang Jasa BLUD		6.450.000				6.450.000	PT. Mensa Bina Sukses	Alkes / B. Safety Box
0.07.01.04.0000.023	Rumah Sakit Umum Daerah Pesanggrahan	Utang Belanja Barang Jasa BLUD		8.392.900				8.392.900	Unit Donor Darah PMI DKI JKT	Transfusi Darah
0.07.01.04.0000.023	Rumah Sakit Umum Daerah Pesanggrahan	Utang Belanja Barang Jasa BLUD		6.187.200				6.187.200	PT Mustika Citra Rasa	Makan Minum Karyawan (Dokter Spesialis)
0.07.01.04.0000.023	Rumah Sakit Umum Daerah Pesanggrahan	Utang Belanja Barang Jasa BLUD		245.000				245.000	Toko Yuli	Bahan Pangan Karyawan
0.07.01.04.0000.023	Rumah Sakit Umum Daerah Pesanggrahan	Utang Belanja Barang Jasa BLUD		4.234.000				4.234.000	Toko Yuli	Bahan Pangan Karyawan
0.07.01.04.0000.023	Rumah Sakit Umum Daerah Pesanggrahan	Utang Belanja Barang Jasa BLUD		4.730.440				4.730.440	PT Anugrah Argon Medika	Belanja Alkes
0.07.01.04.0000.023	Rumah Sakit Umum Daerah Pesanggrahan	Utang Belanja Barang Jasa BLUD		475.992				475.992	PT Kimia Farma Trading & Distribution	Obat / Protofen
0.07.01.04.0000.023	Rumah Sakit Umum Daerah Pesanggrahan	Utang Belanja Barang Jasa BLUD		894.900				894.900	PT Segara Husada Mandiri	Belanja Alkes
0.07.01.04.0000.023	Rumah Sakit Umum Daerah Pesanggrahan	Utang Belanja Barang Jasa BLUD		2.545.500				2.545.500	PT Instisumber Hasil Sempurna	Belanja Alkes
0.07.01.04.0000.023	Rumah Sakit Umum Daerah Pesanggrahan	Utang Belanja Barang Jasa BLUD		2.200.500				2.200.500	PT Instisumber Hasil Sempurna	Belanja Alkes
0.07.01.04.0000.023	Rumah Sakit Umum Daerah Pesanggrahan	Utang Belanja Barang Jasa BLUD		835.000				835.000	PT Indofarma Global Medika	Belanja Obat
0.07.01.04.0000.023	Rumah Sakit Umum Daerah Pesanggrahan	Utang Belanja Barang Jasa BLUD		2.806.122				2.806.122	PT Bintang Shafwan	Belanja Obat
0.07.01.04.0000.023	Rumah Sakit Umum Daerah Pesanggrahan	Utang Belanja Barang Jasa BLUD		698.267				698.267	PT Instisumber Hasil Sempurna	BMHP
0.07.01.04.0000.023	Rumah Sakit Umum Daerah Pesanggrahan	Utang Belanja Barang Jasa BLUD		12.976.160				12.976.160	PT Anugrah Argon Medika	Belanja Alkes
0.07.01.04.0000.023	Rumah Sakit Umum Daerah Pesanggrahan	Utang Belanja Barang Jasa BLUD		8.140.000				8.140.000	CV. Restu Inanta	Belanja barang habis pakai
0.07.01.04.0000.023	Rumah Sakit Umum Daerah Pesanggrahan	Utang Belanja Barang Jasa BLUD		10.000.000				10.000.000	PT. Satya Wira Mandiri	Belanja habis Pakai (kantong Jenazah)
0.07.01.04.0000.023	Rumah Sakit Umum Daerah Pesanggrahan	Utang Belanja Barang Jasa BLUD		3.063.500				3.063.500	PT. Mars Max Utama	Belanja Sewa Mesin Fotocopy
0.07.01.04.0000.023	Rumah Sakit Umum Daerah Pesanggrahan	Utang Belanja Barang Jasa BLUD		2.483.000				2.483.000	PT. Satya Wira Mandiri	Belanja Alkes Pakai Habis (Nasal Canula)
0.07.01.04.0000.023	Rumah Sakit Umum Daerah Pesanggrahan	Utang Belanja Barang Jasa BLUD		5.549.940				5.549.940	PT. Dos Ni Roha	Belanja Alkes (Perfusor Tube White)
0.07.01.04.0000.023	Rumah Sakit Umum Daerah Pesanggrahan	Utang Belanja Barang Jasa BLUD		67.159.734				67.159.734	PT. Bina San Prima	Belanja Sansulin / Insulin (Obat)
0.07.01.04.0000.023	Rumah Sakit Umum Daerah Pesanggrahan	Utang Belanja Barang Jasa BLUD		31.088.750				31.088.750	PT. Mitra Putra Jayapratama	Belanja ATK
0.07.01.04.0000.023	Rumah Sakit Umum Daerah Pesanggrahan	Utang Belanja Barang Jasa BLUD		9.784.390				9.784.390	PT. Kimia Farma Trading & Distribution	Belanja Alkes (Foley Cath)
0.07.01.04.0000.023	Rumah Sakit Umum Daerah Pesanggrahan	Utang Belanja Barang Jasa BLUD		22.500.000				22.500.000	PT. Mitra Asa Pratama	Bahan Lab
0.07.01.04.0000.023	Rumah Sakit Umum Daerah Pesanggrahan	Utang Belanja Barang Jasa BLUD		4.400.000				4.400.000	PT. Mitra Asa Pratama	Belanja Alkes (Sparepart Ultrasound 5cm)
0.07.01.04.0000.023	Rumah Sakit Umum Daerah Pesanggrahan	Utang Belanja Barang Jasa BLUD		7.631.250				7.631.250	PT. Anara Trisakti Medika	Belanja Alkes (Apron Medical)
0.07.01.04.0000.023	Rumah Sakit Umum Daerah Pesanggrahan	Utang Belanja Barang Jasa BLUD		1.435.500				1.435.500	PT Penta Valent	Belanja Obat (Cetirizine)
0.07.01.04.0000.023	Rumah Sakit Umum Daerah Pesanggrahan	Utang Belanja Barang Jasa BLUD		4.042.500				4.042.500	PT Penta Valent	Belanja Obat (Misoprostol)
0.07.01.04.0000.023	Rumah Sakit Umum Daerah Pesanggrahan	Utang Belanja Barang Jasa BLUD		32.487.400				32.487.400	PT Saba Indomedika	Belanja Bahan Lab
0.07.01.04.0000.023	Rumah Sakit Umum Daerah Pesanggrahan	Utang Belanja Barang Jasa BLUD		1.100.000				1.100.000	PT Enseval Putera Megatrading	Belanja Obat (Bioplacenton)
0.07.01.04.0000.023	Rumah Sakit Umum Daerah Pesanggrahan	Utang Belanja Barang Jasa BLUD		1.771.011				1.771.011	PT Pradipta Cakrawala Pacific	Belanja Obat (Seremig)
0.07.01.04.0000.023	Rumah Sakit Umum Daerah Pesanggrahan	Utang Belanja Barang Jasa BLUD		1.100.000				1.100.000	CV Karya Guna	Belanja Selang Central Oksigen
0.07.01.04.0000.023	Rumah Sakit Umum Daerah Pesanggrahan	Utang Belanja Barang Jasa BLUD		1.208.900				1.208.900	PT Cakra Medika Utama	Belanja Bahan Lab (Clot Activator)
0.07.01.04.0000.023	Rumah Sakit Umum Daerah Pesanggrahan	Utang Belanja Barang Jasa BLUD		2.961.002				2.961.002	PT Anugerah Pharmindo Lestari	Belanja Obat (Dutasterid Kaps Lunak)
0.07.01.04.0000.023	Rumah Sakit Umum Daerah Pesanggrahan	Utang Belanja Barang Jasa BLUD		8.659.200				8.659.200	PT Thomasong Nirmala	Belanja Alkes (Alat gigi)

KODE SKPD	NAMA SKPD	JENIS UTANG BELANJA	NILAI UTANG 31 DES 2019	PERIODE JANUARI S.D. DESEMBER 2020				NILAI UTANG 31 DES 2020	Nama Pihak Ketiga	Keterangan Barang/Jasa yang Diperoleh
				PENAMBAHAN		PENGURANGAN				
				Utang TA 2020	Koreksi Kurang Catat Utang TA 2019	PEMBAYARAN	Koreksi Lebih Catat Utang TA 2019			
1	2	3	4	5	6	7	8	9 = 4 + ((5+6) + (7+8))	11	14
0.07.01.04.0000.023	Rumah Sakit Umum Daerah Pesanggrahan	Utang Belanja Barang Jasa BLUD		27.875.000				27.875.000	Toko Yuli	Bahan Pangan Pasien
0.07.01.04.0000.023	Rumah Sakit Umum Daerah Pesanggrahan	Utang Belanja Barang Jasa BLUD		1.720.000				1.720.000	PT Demka Sakti	Belanja Alkes (Masker)
0.07.01.04.0000.023	Rumah Sakit Umum Daerah Pesanggrahan	Utang Belanja Barang Jasa BLUD		6.390.000				6.390.000	PT Amidis Tirta Mulia	Belanja Air Minum Karyawan dan Pasien
0.07.01.04.0000.023	Rumah Sakit Umum Daerah Pesanggrahan	Utang Belanja Barang Jasa BLUD		712.800				712.800	PT Merapi Utama Pharma	Belanja Obat
0.07.01.04.0000.023	Rumah Sakit Umum Daerah Pesanggrahan	Utang Belanja Barang Jasa BLUD		25.750.000				25.750.000	PT Primaco Utama	Belanja Obat (VTM / Rapid Test)
0.07.01.04.0000.023	Rumah Sakit Umum Daerah Pesanggrahan	Utang Belanja Barang Jasa BLUD		70.767.366				70.767.366	PT Wacana Indo Mitra	Belanja Bahan Lab
0.07.01.04.0000.023	Rumah Sakit Umum Daerah Pesanggrahan	Utang Belanja Barang Jasa BLUD		933.768				933.768	PT Enseval Putera Megatrading	Belanja Obat (Diabetasol)
0.07.01.04.0000.023	Rumah Sakit Umum Daerah Pesanggrahan	Utang Belanja Barang Jasa BLUD		2.464.997				2.464.997	PT Anugrah Argon Medica	Belanja Susu
0.07.01.04.0000.023	Rumah Sakit Umum Daerah Pesanggrahan	Utang Belanja Barang Jasa BLUD		215.000				215.000	PT Rajawali Nusindo	Belanja Bahan Lab
0.07.01.04.0000.023	Rumah Sakit Umum Daerah Pesanggrahan	Utang Belanja Barang Jasa BLUD		37.950.000				37.950.000	PT Tamara Overseas Corporindo	Belanja Bahan Lab
0.07.01.04.0000.023	Rumah Sakit Umum Daerah Pesanggrahan	Utang Belanja Barang Jasa BLUD		5.500.000				5.500.000	PT Ridha Pratama Indo	Pest Control
0.07.01.04.0000.023	Rumah Sakit Umum Daerah Pesanggrahan	Utang Belanja Barang Jasa BLUD		3.350.000				3.350.000	PT Sumber Mandiri Alkestron	Jasa Pemeliharaan Alkes
0.07.01.04.0000.023	Rumah Sakit Umum Daerah Pesanggrahan	Utang Belanja Barang Jasa BLUD		4.400.000				4.400.000	PT Pelita Mandiri Sentosa	Bahan Lab
0.07.01.04.0000.023	Rumah Sakit Umum Daerah Pesanggrahan	Utang Belanja Barang Jasa BLUD		6.600.000				6.600.000	CV Ukailindo Kreasitama	Pemeliharaan STP
0.07.01.04.0000.023	Rumah Sakit Umum Daerah Pesanggrahan	Utang Belanja Barang Jasa BLUD		8.250.000				8.250.000	PT Merapi Utama Pharma	Belanja Bahan Kebersihan (Softanol)
0.07.01.04.0000.023	Rumah Sakit Umum Daerah Pesanggrahan	Utang Belanja Barang Jasa BLUD		8.455.700				8.455.700	PT Anugerah Pharmindo Lestari	Belanja Obat (Epinefrin)
0.07.01.04.0000.023	Rumah Sakit Umum Daerah Pesanggrahan	Utang Belanja Barang Jasa BLUD		26.856.720				26.856.720	PT Anugerah Pharmindo Lestari	Belanja Obat (Symbicort)
0.07.01.04.0000.023	Rumah Sakit Umum Daerah Pesanggrahan	Utang Belanja Barang Jasa BLUD		6.187.200				6.187.200	PT Mustika Citra Rasa	Belanja Snack Dokter Spesialis
0.07.01.04.0000.023	Rumah Sakit Umum Daerah Pesanggrahan	Utang Belanja Barang Jasa BLUD		17.306.300				17.306.300	CV Karya Guna	Belanja Gas Oksigen dan LPG
0.07.01.04.0000.023	Rumah Sakit Umum Daerah Pesanggrahan	Utang Belanja Barang Jasa BLUD		10.609.500				10.609.500	PT. Riski Megah Sejahtera	Belanja Teralis Lt. 4 dan Lt. 2
0.07.01.04.0000.023	Rumah Sakit Umum Daerah Pesanggrahan	Utang Belanja Barang Jasa BLUD		6.600.000				6.600.000	CV Ukailindo Kreasitama	Pemeliharaan STP bln November
0.07.01.04.0000.023	Rumah Sakit Umum Daerah Pesanggrahan	Utang Belanja Barang Jasa BLUD		327.800				327.800	PT Anugerah Pharmindo Lestari	Belanja Obat (Atropin)
0.07.01.04.0000.023	Rumah Sakit Umum Daerah Pesanggrahan	Utang Belanja Barang Jasa BLUD		404.289				404.289	PT Anugerah Pharmindo Lestari	Belanja Alkes (Agani Needle)
0.07.01.04.0000.023	Rumah Sakit Umum Daerah Pesanggrahan	Utang Belanja Barang Jasa BLUD		5.790.680				5.790.680	PT Anugerah Pharmindo Lestari	Belanja Obat (synflorix, rotariz)
0.07.01.04.0000.023	Rumah Sakit Umum Daerah Pesanggrahan	Utang Belanja Barang Jasa BLUD		16.790.004				16.790.004	PT Anugerah Pharmindo Lestari	Belanja Obat (insulin)
0.07.01.04.0000.023	Rumah Sakit Umum Daerah Pesanggrahan	Utang Belanja Barang Jasa BLUD		3.188.240				3.188.240	PT. Satya Wira Mandiri	Belanja Alkes (Urine Bag)
0.07.01.04.0000.023	Rumah Sakit Umum Daerah Pesanggrahan	Utang Belanja Barang Jasa BLUD		10.170.930				10.170.930	CV. Pesona Mitra Jaya	Belanja Bahan Kebersihan
0.07.01.04.0000.023	Rumah Sakit Umum Daerah Pesanggrahan	Utang Belanja Barang Jasa BLUD		3.862.375				3.862.375	PT Sagi Capri	Belanja Obat (Vaksin PPD 2 TU)
0.07.01.04.0000.023	Rumah Sakit Umum Daerah Pesanggrahan	Utang Belanja Barang Jasa BLUD		2.772.000				2.772.000	PT Berca Niaga Medika	Belanja Kertas CTG / alkes
0.07.01.04.0000.023	Rumah Sakit Umum Daerah Pesanggrahan	Utang Belanja Barang Jasa BLUD		2.200.000				2.200.000	PT. Andini Sarana	Pemeliharaan Alat Panoramic
0.07.01.04.0000.023	Rumah Sakit Umum Daerah Pesanggrahan	Utang Belanja Barang Jasa BLUD		2.477.800				2.477.800	PT. Tiara Kencana	Belanja Obat (Parasetamol)
0.07.01.04.0000.023	Rumah Sakit Umum Daerah Pesanggrahan	Utang Belanja Barang Jasa BLUD		8.800.000				8.800.000	PT. Trimitra Prima Handal	Belanja Bahan Kebersihan
0.07.01.04.0000.023	Rumah Sakit Umum Daerah Pesanggrahan	Utang Belanja Barang Jasa BLUD		5.500.000				5.500.000	PT Ridha Pratama Indo	Jasa Pest Control
0.07.01.04.0000.023	Rumah Sakit Umum Daerah Pesanggrahan	Utang Belanja Barang Jasa BLUD		875.000				875.000	CV. Restu Inanta	Hardisk Internal (Belanja Barang Pakai Habis)
0.07.01.04.0000.023	Rumah Sakit Umum Daerah Pesanggrahan	Utang Belanja Barang Jasa BLUD		7.798.340				7.798.340	PT Mitra Putra Jayapratama	ATK dan Alkes
0.07.01.04.0000.023	Rumah Sakit Umum Daerah Pesanggrahan	Utang Belanja Barang Jasa BLUD		2.607.000				2.607.000	CV. Restu Inanta	Belanja ART
0.07.01.04.0000.023	Rumah Sakit Umum Daerah Pesanggrahan	Utang Belanja Barang Jasa BLUD		27.485.700				27.485.700	PT Wastec International	Pemusnahan limbah medis
0.07.01.04.0000.024	Rumah Sakit Umum Daerah Kramat Jati	Utang Belanja Barang Jasa BLUD		2.402.900				2.402.900	Rumah Sakit Pusat Pertamina	Pemeriksaan Swab PCR Test

KODE SKPD	NAMA SKPD	JENIS UTANG BELANJA	NILAI UTANG 31 DES 2019	PERIODE JANUARI S.D. DESEMBER 2020				NILAI UTANG 31 DES 2020	Nama Pihak Ketiga	Keterangan Barang/Jasa yang Diperoleh
				PENAMBAHAN		PENGURANGAN				
				Utang TA 2020	Koreksi Kurang Catat Utang TA 2019	PEMBAYARAN	Koreksi Lebih Catat Utang TA 2019			
1	2	3	4	5	6	7	8	9 = 4 + ((5+6) + (7+8))	11	14
0.07.01.04.0000.024	Rumah Sakit Umum Daerah Kramat Jati	Utang Belanja Barang Jasa BLUD		7.114.994				7.114.994	Apotik Gadi Lamba	Belanja Bahan Obat-obatan Bulan Desember
0.07.01.04.0000.025	Rumah Sakit Umum Daerah Ciracas	Utang Belanja Barang Jasa BLUD		1.249.582				1.249.582	PT. Mensa Binasukses	
0.07.01.04.0000.025	Rumah Sakit Umum Daerah Ciracas	Utang Belanja Barang Jasa BLUD		6.471.050				6.471.050	PT. Mensa Binasukses	
0.07.01.04.0000.025	Rumah Sakit Umum Daerah Ciracas	Utang Belanja Barang Jasa BLUD		4.016.514				4.016.514	PT. Mensa Binasukses	
0.07.01.04.0000.025	Rumah Sakit Umum Daerah Ciracas	Utang Belanja Barang Jasa BLUD		1.755.504				1.755.504	PT. Mensa Binasukses	
0.07.01.04.0000.025	Rumah Sakit Umum Daerah Ciracas	Utang Belanja Barang Jasa BLUD		1.089.000				1.089.000	PT. Mensa Binasukses	
0.07.01.04.0000.025	Rumah Sakit Umum Daerah Ciracas	Utang Belanja Barang Jasa BLUD		2.940.300				2.940.300	PT. Mensa Binasukses	
0.07.01.04.0000.025	Rumah Sakit Umum Daerah Ciracas	Utang Belanja Barang Jasa BLUD		1.790.816				1.790.816	PT. Mensa Binasukses	
0.07.01.04.0000.025	Rumah Sakit Umum Daerah Ciracas	Utang Belanja Barang Jasa BLUD		3.828.000				3.828.000	PT. Mensa Binasukses	
0.07.01.04.0000.025	Rumah Sakit Umum Daerah Ciracas	Utang Belanja Barang Jasa BLUD		4.499.000				4.499.000	PT. Mensa Binasukses	
0.07.01.04.0000.025	Rumah Sakit Umum Daerah Ciracas	Utang Belanja Barang Jasa BLUD		18.865.000				18.865.000	PT. Mensa Binasukses	
0.07.01.04.0000.025	Rumah Sakit Umum Daerah Ciracas	Utang Belanja Barang Jasa BLUD		3.632.599				3.632.599	PT. Enseval Putera M	
0.07.01.04.0000.025	Rumah Sakit Umum Daerah Ciracas	Utang Belanja Barang Jasa BLUD		4.245.052				4.245.052	PT. Dyrsa International	
0.07.01.04.0000.025	Rumah Sakit Umum Daerah Ciracas	Utang Belanja Barang Jasa BLUD		10.939.500				10.939.500	PT. Jaya Kencana	
0.07.01.04.0000.025	Rumah Sakit Umum Daerah Ciracas	Utang Belanja Barang Jasa BLUD		4.400.000				4.400.000	PT. Zigma	
0.07.01.04.0000.025	Rumah Sakit Umum Daerah Ciracas	Utang Belanja Barang Jasa BLUD		6.000.000				6.000.000	PT. Tirta Investama	
0.07.01.04.0000.025	Rumah Sakit Umum Daerah Ciracas	Utang Belanja Barang Jasa BLUD		7.000.000				7.000.000	PT. Era Medika Jaya	
0.07.01.04.0000.025	Rumah Sakit Umum Daerah Ciracas	Utang Belanja Barang Jasa BLUD		2.587.596				2.587.596	PT. Kimia Farma	
0.07.01.04.0000.025	Rumah Sakit Umum Daerah Ciracas	Utang Belanja Barang Jasa BLUD		7.700.000				7.700.000	PT. Astajaya Surya Kencana	
0.07.01.04.0000.025	Rumah Sakit Umum Daerah Ciracas	Utang Belanja Barang Jasa BLUD		27.620.000				27.620.000	PT Syadaraindo	
0.07.01.04.0000.025	Rumah Sakit Umum Daerah Ciracas	Utang Belanja Barang Jasa BLUD		1.525.150				1.525.150	CV. Hasanah	
0.07.01.04.0000.025	Rumah Sakit Umum Daerah Ciracas	Utang Belanja Barang Jasa BLUD		4.646.536				4.646.536	CV. Hasanah	
0.07.01.04.0000.025	Rumah Sakit Umum Daerah Ciracas	Utang Belanja Barang Jasa BLUD		4.302.961				4.302.961	CV. Hasanah	
0.07.01.04.0000.025	Rumah Sakit Umum Daerah Ciracas	Utang Belanja Barang Jasa BLUD		2.519.440				2.519.440	CV. Hasanah	
0.07.01.04.0000.025	Rumah Sakit Umum Daerah Ciracas	Utang Belanja Barang Jasa BLUD		8.633.830				8.633.830	CV. Hasanah	
0.07.01.04.0000.025	Rumah Sakit Umum Daerah Ciracas	Utang Belanja Barang Jasa BLUD		7.423.125				7.423.125	CV. Hasanah	
0.07.01.04.0000.025	Rumah Sakit Umum Daerah Ciracas	Utang Belanja Barang Jasa BLUD		8.007.250				8.007.250	CV. Hasanah	
0.07.01.04.0000.025	Rumah Sakit Umum Daerah Ciracas	Utang Belanja Barang Jasa BLUD		4.950.000				4.950.000	PT. Thomasong Nirmala	
0.07.01.04.0000.025	Rumah Sakit Umum Daerah Ciracas	Utang Belanja Barang Jasa BLUD		15.383.170				15.383.170	PT Mufid Inti Global	
0.07.01.04.0000.031	Rumah Sakit Umum Daerah Kebayoran Baru	Utang Belanja Barang Jasa BLUD		68.424.290				68.424.290	Kopkar RSUD Pasar Rebo	Belanja Bahan Pangan Extra Fooding Covid-19
0.07.01.04.0000.031	Rumah Sakit Umum Daerah Kebayoran Baru	Utang Belanja Barang Jasa BLUD		90.750.000				90.750.000	PT. Harvestia Mulya	Belanja Alkes Pakai Habis
0.07.01.04.0000.011	Rumah Sakit Umum Daerah Kemayoran	Utang Belanja Barang Jasa BLUD		1.680.000	-	-	-	1.680.000	PT. Mensa Binasukses	Belanja Barang dan Jasa BLUD Alkes Habis Pakai
0.07.01.04.0000.011	Rumah Sakit Umum Daerah Kemayoran	Utang Belanja Barang Jasa BLUD		20.474.355	-	-	-	20.474.355	PT. DAYA MUDA AGUNG	Belanja Barang dan Jasa BLUD Penyediaan Obat
0.07.01.04.0000.011	Rumah Sakit Umum Daerah Kemayoran	Utang Belanja Barang Jasa BLUD		49.835.000	-	-	-	49.835.000	PT Arsi Antika Consult	Belanja Barang dan Jasa BLUD Pemeliharaan Rumah Tangga
0.07.01.04.0000.011	Rumah Sakit Umum Daerah Kemayoran	Utang Belanja Barang Jasa BLUD		5.803.600	-	-	-	5.803.600	PT. Erbeco Mandiri Amanah Sejahtera	Belanja Barang dan Jasa BLUD Pemeliharaan Rumah Tangga
0.07.01.04.0000.012	Rumah Sakit Umum Daerah Sawah Besar	Utang Belanja Barang Jasa BLUD		1.529.000				1.529.000	PT. Pertamina Retail	Isi Ulang Gas LPG bulan Oktober 2020
0.07.01.04.0000.012	Rumah Sakit Umum Daerah Sawah Besar	Utang Belanja Barang Jasa BLUD		1.751.996				1.751.996	PT. Pertamina Retail	Isi Ulang Gas LPG bulan November ke-1 2020
0.07.01.04.0000.012	Rumah Sakit Umum Daerah Sawah Besar	Utang Belanja Barang Jasa BLUD		2.043.990				2.043.990	PT. Pertamina Retail	Isi Ulang Gas LPG bulan November ke-2 2020

KODE SKPD	NAMA SKPD	JENIS UTANG BELANJA	NILAI UTANG 31 DES 2019	PERIODE JANUARI S.D. DESEMBER 2020				NILAI UTANG 31 DES 2020	Nama Pihak Ketiga	Keterangan Barang/Jasa yang Diperoleh
				PENAMBAHAN		PENGURANGAN				
				Utang TA 2020	Koreksi Kurang Catat Utang TA 2019	PEMBAYARAN	Koreksi Lebih Catat Utang TA 2019			
1	2	3	4	5	6	7	8	9 = 4 + ((5+6) + (7+8))	11	14
0.07.01.04.0000.012	Rumah Sakit Umum Daerah Sawah Besar	Utang Belanja Barang Jasa BLUD		1.313.997				1.313.997	PT. Pertamina Retail	Isi Ulang Gas LPG bulan Desember 2020
0.07.01.04.0000.012	Rumah Sakit Umum Daerah Sawah Besar	Utang Belanja Barang Jasa BLUD		17.316.200				17.316.200	CV. Indasana Engineering	Rehab Gedung (Pengadaan Exhaust Ducting Ruang Merak dan Aster)
0.07.01.04.0000.012	Rumah Sakit Umum Daerah Sawah Besar	Utang Belanja Barang Jasa BLUD		220.000				220.000	Labkesda	Pemeriksaan SHK bulan November 2020
0.07.01.04.0000.012	Rumah Sakit Umum Daerah Sawah Besar	Utang Belanja Barang Jasa BLUD		220.000				220.000	Labkesda	Pemeriksaan SHK bulan Desember 2020
0.07.01.04.0000.012	Rumah Sakit Umum Daerah Sawah Besar	Utang Belanja Barang Jasa BLUD		7.173.000				7.173.000	PT. Kalgen Innolab	Pemeriksaan Kesehatan Pihak Ketiga bulan April sd November 2020
0.07.01.04.0000.012	Rumah Sakit Umum Daerah Sawah Besar	Utang Belanja Barang Jasa BLUD		334.146.874				334.146.874	PT. Alya Sinar Pratama	Belanja Rehab Gedung Lantai 5 RSUD Sawah Besar (Tahap 2)
6.07.01.01.5100.000	Pusat Kesehatan Masyarakat Kecamatan Kep. Seribu Selatan - Kep. Seribu	Utang Belanja Barang Jasa BLUD		6.600.000				6.600.000	PT. TEKNO KAYO INTERNATIONAL	
6.07.01.01.5100.000	Pusat Kesehatan Masyarakat Kecamatan Kep. Seribu Selatan - K	Utang Belanja Barang Jasa BLUD		785.000				785.000	Warung Makan Glora	
6.07.01.01.5100.000	Pusat Kesehatan Masyarakat Kecamatan Kep. Seribu Selatan - K	Utang Belanja Barang Jasa BLUD		900.000				900.000	Home Stay Ananda	
0.07.01.04.0000.013	Rumah Sakit Umum Daerah Cempaka Putih	Utang Belanja Barang Jasa BLUD		1.068.000				1.068.000	RS Islam Jakarta	Pemeriksaan Lab Luar
0.07.01.04.0000.013	Rumah Sakit Umum Daerah Cempaka Putih	Utang Belanja Barang Jasa BLUD		54.450.000				54.450.000	PT Airindo	Pemeliharaan Alkes
0.07.01.04.0000.013	Rumah Sakit Umum Daerah Cempaka Putih	Utang Belanja Barang Jasa BLUD		10.077.606				10.077.606	PT. Anugerah Pharmindo Lestari	Alkes pakai habis
0.07.01.04.0000.013	Rumah Sakit Umum Daerah Cempaka Putih	Utang Belanja Barang Jasa BLUD		7.862.536				7.862.536	PT. Kimia Farma Trading & Distribution	Obat
0.07.01.04.0000.013	Rumah Sakit Umum Daerah Cempaka Putih	Utang Belanja Barang Jasa BLUD		824.000				824.000	RS Islam Jakarta	Pemeriksaan Lab Luar
0.07.01.04.0000.013	Rumah Sakit Umum Daerah Cempaka Putih	Utang Belanja Barang Jasa BLUD		646.900				646.900	PT. Kimia Farma Trading & Distribution	Obat
0.07.01.04.0000.013	Rumah Sakit Umum Daerah Cempaka Putih	Utang Belanja Barang Jasa BLUD		2.133.600				2.133.600	PT. Kimia Farma Trading & Distribution	Obat
0.07.01.04.0000.013	Rumah Sakit Umum Daerah Cempaka Putih	Utang Belanja Barang Jasa BLUD		1.657.920				1.657.920	PT. Era Maju Sejahtera	Reagen Lab
0.07.01.04.0000.013	Rumah Sakit Umum Daerah Cempaka Putih	Utang Belanja Barang Jasa BLUD		45.376.375				45.376.375	PT. Jelazah Express Antarnusa	Pemeliharaan gedung
0.07.01.04.0000.013	Rumah Sakit Umum Daerah Cempaka Putih	Utang Belanja Barang Jasa BLUD		13.596.000				13.596.000	PT. Transmedic Indonesia	Reagen Lab
0.07.01.04.0000.013	Rumah Sakit Umum Daerah Cempaka Putih	Utang Belanja Barang Jasa BLUD		891.440				891.440	PT. Era Maju Sejahtera	Reagen Lab
0.07.01.04.0000.013	Rumah Sakit Umum Daerah Cempaka Putih	Utang Belanja Barang Jasa BLUD		6.886.000				6.886.000	PT aneka gas	Pengisian gas oksigen
0.07.01.04.0000.013	Rumah Sakit Umum Daerah Cempaka Putih	Utang Belanja Barang Jasa BLUD		990.000				990.000	PT. Merapi Utama Pharma	Peralatan kesehatan
0.07.01.04.0000.013	Rumah Sakit Umum Daerah Cempaka Putih	Utang Belanja Barang Jasa BLUD		4.207.280				4.207.280	PT. Era Maju Sejahtera	Reagen Lab
0.07.01.04.0000.013	Rumah Sakit Umum Daerah Cempaka Putih	Utang Belanja Barang Jasa BLUD		4.462.500				4.462.500	PT. Enseval Putera Megatrading Tbk	Obat
0.07.01.04.0000.013	Rumah Sakit Umum Daerah Cempaka Putih	Utang Belanja Barang Jasa BLUD		12.499.960				12.499.960	PT. Enseval Putera Megatrading Tbk	Alkes pakai habis
0.07.01.04.0000.013	Rumah Sakit Umum Daerah Cempaka Putih	Utang Belanja Barang Jasa BLUD		7.999.992				7.999.992	PT. Anara Trisakti Medika	Reagen Lab
0.07.01.04.0000.013	Rumah Sakit Umum Daerah Cempaka Putih	Utang Belanja Barang Jasa BLUD		345.999				345.999	PT. Rajawali Nusindo	Reagen Lab
0.07.01.04.0000.013	Rumah Sakit Umum Daerah Cempaka Putih	Utang Belanja Barang Jasa BLUD		2.376.000				2.376.000	PT. Anugerah Argon Medica	Reagen Lab
0.07.01.04.0000.013	Rumah Sakit Umum Daerah Cempaka Putih	Utang Belanja Barang Jasa BLUD		1.991.000				1.991.000	PT. Saba Indomedika	Reagen Lab
0.07.01.04.0000.013	Rumah Sakit Umum Daerah Cempaka Putih	Utang Belanja Barang Jasa BLUD		2.099.740				2.099.740	PT. Tempo	ART
0.07.01.04.0000.013	Rumah Sakit Umum Daerah Cempaka Putih	Utang Belanja Barang Jasa BLUD		2.700.000				2.700.000	CV. Candragani	ART
0.07.01.04.0000.013	Rumah Sakit Umum Daerah Cempaka Putih	Utang Belanja Barang Jasa BLUD		22.000.000				22.000.000	CV multikon	Pemeliharaan umum
0.07.01.04.0000.013	Rumah Sakit Umum Daerah Cempaka Putih	Utang Belanja Barang Jasa BLUD		16.493.840				16.493.840	PT telview	Pemeliharaan IT
0.07.01.04.0000.013	Rumah Sakit Umum Daerah Cempaka Putih	Utang Belanja Barang Jasa BLUD		2.750.000				2.750.000	PT. Thomasong Nirmala	Pemeliharaan alkes
0.07.01.04.0000.013	Rumah Sakit Umum Daerah Cempaka Putih	Utang Belanja Barang Jasa BLUD		899.000				899.000	RS Islam Jakarta	Pemeriksaan Lab Luar
0.07.01.04.0000.013	Rumah Sakit Umum Daerah Cempaka Putih	Utang Belanja Barang Jasa BLUD		2.165.633				2.165.633	PT. Mensa Bina Sukses	Alkes pakai habis

KODE SKPD	NAMA SKPD	JENIS UTANG BELANJA	NILAI UTANG 31 DES 2019	PERIODE JANUARI S.D. DESEMBER 2020				NILAI UTANG 31 DES 2020	Nama Pihak Ketiga	Keterangan Barang/Jasa yang Diperoleh
				PENAMBAHAN		PENGURANGAN				
				Utang TA 2020	Koreksi Kurang Catat Utang TA 2019	PEMBAYARAN	Koreksi Lebih Catat Utang TA 2019			
1	2	3	4	5	6	7	8	9 = 4 + ((5+6) + (7+8))	11	14
0.07.01.04.0000.013	Rumah Sakit Umum Daerah Cempaka Putih	Utang Belanja Barang Jasa BLUD		14.316.544				14.316.544	PT. Zoe Pelita Nusantara	Reagen Lab
0.07.01.04.0000.013	Rumah Sakit Umum Daerah Cempaka Putih	Utang Belanja Barang Jasa BLUD		891.440				891.440	PT. Era Maju Sejahtera	Reagen Lab
0.07.01.04.0000.013	Rumah Sakit Umum Daerah Cempaka Putih	Utang Belanja Barang Jasa BLUD		570.384				570.384	PT. Tempo	Obat
0.07.01.04.0000.013	Rumah Sakit Umum Daerah Cempaka Putih	Utang Belanja Barang Jasa BLUD		736.340				736.340	PT. Merapi Utama Pharma	Obat
0.07.01.04.0000.013	Rumah Sakit Umum Daerah Cempaka Putih	Utang Belanja Barang Jasa BLUD		6.798.000				6.798.000	PT. Transmedic Indonesia	Reagen Lab
0.07.01.04.0000.013	Rumah Sakit Umum Daerah Cempaka Putih	Utang Belanja Barang Jasa BLUD		306.900				306.900	PT. Anugerah Pharmindo Lestari	Obat
0.07.01.04.0000.013	Rumah Sakit Umum Daerah Cempaka Putih	Utang Belanja Barang Jasa BLUD		2.758.140				2.758.140	PT.Parit Padang Global	Obat
0.07.01.04.0000.013	Rumah Sakit Umum Daerah Cempaka Putih	Utang Belanja Barang Jasa BLUD		404.800				404.800	PT. Millenium Pharmacon International	Obat
0.07.01.04.0000.013	Rumah Sakit Umum Daerah Cempaka Putih	Utang Belanja Barang Jasa BLUD		398.200				398.200	PT.Parit Padang Global	Obat
0.07.01.04.0000.013	Rumah Sakit Umum Daerah Cempaka Putih	Utang Belanja Barang Jasa BLUD		2.758.140				2.758.140	PT.Parit Padang Global	Obat
0.07.01.04.0000.013	Rumah Sakit Umum Daerah Cempaka Putih	Utang Belanja Barang Jasa BLUD		1.526.008				1.526.008	PT. Merapi Utama Pharma	Obat
0.07.01.04.0000.013	Rumah Sakit Umum Daerah Cempaka Putih	Utang Belanja Barang Jasa BLUD		259.856.310				259.856.310	PT Yamato Engineering Indonesia	Pemeliharaan Gedung
0.07.01.04.0000.013	Rumah Sakit Umum Daerah Cempaka Putih	Utang Belanja Barang Jasa BLUD		2.215.888				2.215.888	PT. Anugerah Argon Medica	Obat
0.07.01.04.0000.013	Rumah Sakit Umum Daerah Cempaka Putih	Utang Belanja Barang Jasa BLUD		45.839.420				45.839.420	CV Fitra Sakti	Pangan basah
0.07.01.04.0000.013	Rumah Sakit Umum Daerah Cempaka Putih	Utang Belanja Barang Jasa BLUD		7.631.800				7.631.800	CV Fitra Sakti	Pangan kering
0.07.01.04.0000.013	Rumah Sakit Umum Daerah Cempaka Putih	Utang Belanja Barang Jasa BLUD		5.500.000				5.500.000	PT Rentokil	Pest Control
0.07.01.04.0000.013	Rumah Sakit Umum Daerah Cempaka Putih	Utang Belanja Barang Jasa BLUD		7.260.000				7.260.000	CV Ukailindo	Pemeliharaan IPAL
0.07.01.04.0000.013	Rumah Sakit Umum Daerah Cempaka Putih	Utang Belanja Barang Jasa BLUD		2.096.710				2.096.710	CV Rizky Mandiri	Sewa Mesin Fotocopy
0.07.01.04.0000.013	Rumah Sakit Umum Daerah Cempaka Putih	Utang Belanja Barang Jasa BLUD		25.234.550				25.234.550	PT Wastec International	Pengolahan limbah
0.07.01.04.0000.013	Rumah Sakit Umum Daerah Cempaka Putih	Utang Belanja Barang Jasa BLUD		2.396.633				2.396.633	PT. Tempo	ART
0.07.01.04.0000.013	Rumah Sakit Umum Daerah Cempaka Putih	Utang Belanja Barang Jasa BLUD		6.798.000				6.798.000	PT. Transmedic Indonesia	Reagen Lab
0.07.01.04.0000.013	Rumah Sakit Umum Daerah Cempaka Putih	Utang Belanja Barang Jasa BLUD		12.936.660				12.936.660	PT. Era Maju Sejahtera	Reagen Lab
0.07.01.04.0000.013	Rumah Sakit Umum Daerah Cempaka Putih	Utang Belanja Barang Jasa BLUD		3.262.500				3.262.500	PT. Kimia Farma Trading & Distribution	Obat
0.07.01.04.0000.013	Rumah Sakit Umum Daerah Cempaka Putih	Utang Belanja Barang Jasa BLUD		1.258.400				1.258.400	PT. Saba Indomedika	Reagen Lab
0.07.01.04.0000.013	Rumah Sakit Umum Daerah Cempaka Putih	Utang Belanja Barang Jasa BLUD		1.991.000				1.991.000	PT. Saba Indomedika	Reagen Lab
0.07.01.04.0000.013	Rumah Sakit Umum Daerah Cempaka Putih	Utang Belanja Barang Jasa BLUD		2.927.210				2.927.210	CV. Arya Jaya Utama	Cetakan
0.07.01.04.0000.013	Rumah Sakit Umum Daerah Cempaka Putih	Utang Belanja Barang Jasa BLUD		8.358.000				8.358.000	PT.Parit Padang Global	Obat
0.07.01.04.0000.013	Rumah Sakit Umum Daerah Cempaka Putih	Utang Belanja Barang Jasa BLUD		1.526.008				1.526.008	PT. Merapi Utama Pharma	Obat
0.07.01.04.0000.013	Rumah Sakit Umum Daerah Cempaka Putih	Utang Belanja Barang Jasa BLUD		7.766.000				7.766.000	PT. Astu Fajar Utama	Pemeliharaan Umum
0.07.01.04.0000.013	Rumah Sakit Umum Daerah Cempaka Putih	Utang Belanja Barang Jasa BLUD		16.197.500				16.197.500	CV Global Technic	Pemeliharaan Umum
0.07.01.04.0000.013	Rumah Sakit Umum Daerah Cempaka Putih	Utang Belanja Barang Jasa BLUD		407.000				407.000	PT. Mahendra Jaya Bestindo	ATK
0.07.01.04.0000.013	Rumah Sakit Umum Daerah Cempaka Putih	Utang Belanja Barang Jasa BLUD		2.199.750				2.199.750	PT.Parit Padang Global	Obat
0.07.01.04.0000.013	Rumah Sakit Umum Daerah Cempaka Putih	Utang Belanja Barang Jasa BLUD		177.300				177.300	PT. Tempo	Obat
0.07.01.04.0000.013	Rumah Sakit Umum Daerah Cempaka Putih	Utang Belanja Barang Jasa BLUD		4.205.882				4.205.882	PT. Salipolapa Bersama	Reagen Lab
0.07.01.04.0000.013	Rumah Sakit Umum Daerah Cempaka Putih	Utang Belanja Barang Jasa BLUD		613.800				613.800	PT. Merapi Utama Pharma	Obat
0.07.01.04.0000.013	Rumah Sakit Umum Daerah Cempaka Putih	Utang Belanja Barang Jasa BLUD		2.376.000				2.376.000	PT. Anugerah Argon Medica	Reagen Lab
0.07.01.04.0000.013	Rumah Sakit Umum Daerah Cempaka Putih	Utang Belanja Barang Jasa BLUD		564.000				564.000	RS Islam Jakarta	Pemeriksaan Lab Luar

KODE SKPD	NAMA SKPD	JENIS UTANG BELANJA	NILAI UTANG 31 DES 2019	PERIODE JANUARI S.D. DESEMBER 2020				NILAI UTANG 31 DES 2020	Nama Pihak Ketiga	Keterangan Barang/Jasa yang Diperoleh
				PENAMBAHAN		PENGURANGAN				
				Utang TA 2020	Koreksi Kurang Catat Utang TA 2019	PEMBAYARAN	Koreksi Lebih Catat Utang TA 2019			
1	2	3	4	5	6	7	8	9 = 4 + ((5+6) + (7+8))	11	14
0.07.01.04.0000.013	Rumah Sakit Umum Daerah Cempaka Putih	Utang Belanja Barang Jasa BLUD		556.600				556.600	PT. Millenium Pharmacon International	Obat
0.07.01.04.0000.013	Rumah Sakit Umum Daerah Cempaka Putih	Utang Belanja Barang Jasa BLUD		403.326				403.326	PT.Parit Padang Global	Obat
0.07.01.04.0000.013	Rumah Sakit Umum Daerah Cempaka Putih	Utang Belanja Barang Jasa BLUD		5.474.269				5.474.269	PT. Salipolapa Bersama	Reagen Lab
0.07.01.04.0000.013	Rumah Sakit Umum Daerah Cempaka Putih	Utang Belanja Barang Jasa BLUD		2.662.000				2.662.000	PT. Indolab Artha Medika	Alkes pakai habis lab
0.07.01.04.0000.013	Rumah Sakit Umum Daerah Cempaka Putih	Utang Belanja Barang Jasa BLUD		7.059.800				7.059.800	PT. Era Maju Sejahtera	Reagen Lab
0.07.01.04.0000.013	Rumah Sakit Umum Daerah Cempaka Putih	Utang Belanja Barang Jasa BLUD		528.000				528.000	PT. Millenium Pharmacon International	Obat
0.07.01.04.0000.013	Rumah Sakit Umum Daerah Cempaka Putih	Utang Belanja Barang Jasa BLUD		1.275.000				1.275.000	PT. Enseval Putera Megatrading Tbk	Obat
0.07.01.04.0000.013	Rumah Sakit Umum Daerah Cempaka Putih	Utang Belanja Barang Jasa BLUD		14.316.544				14.316.544	PT. Zoe Pelita Nusantara	Reagen Lab
0.07.01.04.0000.013	Rumah Sakit Umum Daerah Cempaka Putih	Utang Belanja Barang Jasa BLUD		1.517.274				1.517.274	PT. Indofarma Global Medika	Obat
0.07.01.04.0000.013	Rumah Sakit Umum Daerah Cempaka Putih	Utang Belanja Barang Jasa BLUD		1.502.875				1.502.875	PT. Dos Ni Roha	Alkes Pakai Habis
0.07.01.04.0000.013	Rumah Sakit Umum Daerah Cempaka Putih	Utang Belanja Barang Jasa BLUD		13.543.200				13.543.200	PT.Parit Padang Global Cab Jakarta 1	Obat
0.07.01.04.0000.013	Rumah Sakit Umum Daerah Cempaka Putih	Utang Belanja Barang Jasa BLUD		438.900				438.900	PT. Mensa Bina Sukses	Alkes Pakai Habis
0.07.01.04.0000.013	Rumah Sakit Umum Daerah Cempaka Putih	Utang Belanja Barang Jasa BLUD		1.155.000				1.155.000	PT Parit Padang Global	Obat
0.07.01.04.0000.013	Rumah Sakit Umum Daerah Cempaka Putih	Utang Belanja Barang Jasa BLUD		7.413.991				7.413.991	PT Tempo	Obat
0.07.01.04.0000.013	Rumah Sakit Umum Daerah Cempaka Putih	Utang Belanja Barang Jasa BLUD		910.000				910.000	PT. Surgika Alkesindo	Alkes pakai habis lab
0.07.01.04.0000.013	Rumah Sakit Umum Daerah Cempaka Putih	Utang Belanja Barang Jasa BLUD		1.257.641				1.257.641	PT. Surgika Alkesindo	Alkes pakai habis lab
0.07.01.04.0000.013	Rumah Sakit Umum Daerah Cempaka Putih	Utang Belanja Barang Jasa BLUD		4.457.200				4.457.200	PT. Era Maju Sejahtera	Reagen lab
0.07.01.04.0000.013	Rumah Sakit Umum Daerah Cempaka Putih	Utang Belanja Barang Jasa BLUD		16.716.000				16.716.000	PT.Parit Padang Global	Obat
0.07.01.04.0000.013	Rumah Sakit Umum Daerah Cempaka Putih	Utang Belanja Barang Jasa BLUD		3.492.445				3.492.445	PT Tri Sapta Jaya	Obat
0.07.01.04.0000.013	Rumah Sakit Umum Daerah Cempaka Putih	Utang Belanja Barang Jasa BLUD		358.088				358.088	PT. Dwiasri Graha	Alkes pakai habis
0.07.01.04.0000.013	Rumah Sakit Umum Daerah Cempaka Putih	Utang Belanja Barang Jasa BLUD		20.394.000				20.394.000	PT. Transmedic Indonesia	Reagen lab
0.07.01.04.0000.013	Rumah Sakit Umum Daerah Cempaka Putih	Utang Belanja Barang Jasa BLUD		455.000				455.000	PT. Enseval Putera Megatrading Tbk	Makan pasien
0.07.01.04.0000.013	Rumah Sakit Umum Daerah Cempaka Putih	Utang Belanja Barang Jasa BLUD		6.056.600				6.056.600	PT. Telview Technology	Pemeliharaan IT
0.07.01.04.0000.013	Rumah Sakit Umum Daerah Cempaka Putih	Utang Belanja Barang Jasa BLUD		363.506				363.506	PT. Krisbow Indonesia	ART
0.07.01.04.0000.013	Rumah Sakit Umum Daerah Cempaka Putih	Utang Belanja Barang Jasa BLUD		1.408.000				1.408.000	PT. Anugerah Pharmindo Lestari	Obat
0.07.01.04.0000.013	Rumah Sakit Umum Daerah Cempaka Putih	Utang Belanja Barang Jasa BLUD		2.112.000				2.112.000	PT. Anugerah Pharmindo Lestari	Obat
0.07.01.04.0000.013	Rumah Sakit Umum Daerah Cempaka Putih	Utang Belanja Barang Jasa BLUD		7.870.000				7.870.000	Gado Gado Prima	Makan dan minum
0.07.01.04.0000.013	Rumah Sakit Umum Daerah Cempaka Putih	Utang Belanja Barang Jasa BLUD		4.730.000				4.730.000	PT Aneka gas	Pengisian gas oksigen
0.07.01.04.0000.013	Rumah Sakit Umum Daerah Cempaka Putih	Utang Belanja Barang Jasa BLUD		1.065.000				1.065.000	PMI	Pengolahan Darah ke PMI
0.07.01.04.0000.013	Rumah Sakit Umum Daerah Cempaka Putih	Utang Belanja Barang Jasa BLUD		223.244.890				223.244.890	CV Paskulindo Mitra Selaras	Pemeliharaan Umum
0.07.01.04.0000.013	Rumah Sakit Umum Daerah Cempaka Putih	Utang Belanja Barang Jasa BLUD		19.723.626				19.723.626	CV Berkat Citrani mitra sejati	Pemeliharaan Umum
0.07.01.04.0000.013	Rumah Sakit Umum Daerah Cempaka Putih	Utang Belanja Barang Jasa BLUD		9.108.825				9.108.825	CV Berkat Citrani mitra sejati	Peralatan kesehatan
0.07.01.04.0000.013	Rumah Sakit Umum Daerah Cempaka Putih	Utang Belanja Barang Jasa BLUD		2.475.000				2.475.000	PT Aneka Gas Industri	Oksigen
0.07.01.04.0000.013	Rumah Sakit Umum Daerah Cempaka Putih	Utang Belanja Barang Jasa BLUD		1.168.000				1.168.000	RSUPN dr. Ciptomangunkusumo	Pemeriksaan Lab Luar
0.07.01.04.0000.028	Rumah Sakit Umum Daerah Tanjung Priok	Utang Belanja Barang Jasa BLUD		5.583.600				5.583.600	PT. Akurat Intan Madya	
0.07.01.04.0000.028	Rumah Sakit Umum Daerah Tanjung Priok	Utang Belanja Barang Jasa BLUD		3.103.056				3.103.056	PT. Millennium Pharmacon International	

KODE SKPD	NAMA SKPD	JENIS UTANG BELANJA	NILAI UTANG 31 DES 2019	PERIODE JANUARI S.D. DESEMBER 2020				NILAI UTANG 31 DES 2020	Nama Pihak Ketiga	Keterangan Barang/Jasa yang Diperoleh
				PENAMBAHAN		PENGURANGAN				
				Utang TA 2020	Koreksi Kurang Catat Utang TA 2019	PEMBAYARAN	Koreksi Lebih Catat Utang TA 2019			
1	2	3	4	5	6	7	8	9 = 4 + ((5+6) + (7+8))	11	14
0.07.01.04.0000.028	Rumah Sakit Umum Daerah Tanjung Priok	Utang Belanja Barang Jasa BLUD		1.320.000				1.320.000	PT. Arrina Indo Raya	
0.07.01.04.0000.028	Rumah Sakit Umum Daerah Tanjung Priok	Utang Belanja Barang Jasa BLUD		11.638.000				11.638.000	PT. Tirtobumi Aneka Industri	
0.07.01.04.0000.028	Rumah Sakit Umum Daerah Tanjung Priok	Utang Belanja Barang Jasa BLUD		1.925.000				1.925.000	PT. Aufa Jaya Indonesia	
0.07.01.04.0000.028	Rumah Sakit Umum Daerah Tanjung Priok	Utang Belanja Barang Jasa BLUD		8.124.875				8.124.875	PT. Daikin Airconditioning Indonesia	
0.07.01.04.0000.028	Rumah Sakit Umum Daerah Tanjung Priok	Utang Belanja Barang Jasa BLUD		8.124.875				8.124.875	PT. Daikin Airconditioning Indonesia	
0.07.01.04.0000.028	Rumah Sakit Umum Daerah Tanjung Priok	Utang Belanja Barang Jasa BLUD		8.124.875				8.124.875	PT. Daikin Airconditioning Indonesia	
0.07.01.04.0000.028	Rumah Sakit Umum Daerah Tanjung Priok	Utang Belanja Barang Jasa BLUD		16.799.200				16.799.200	PT. Merapi Utama Pharma	
0.07.01.04.0000.028	Rumah Sakit Umum Daerah Tanjung Priok	Utang Belanja Barang Jasa BLUD		6.158.460				6.158.460	PT. Duta Utama Prima	
0.07.01.04.0000.028	Rumah Sakit Umum Daerah Tanjung Priok	Utang Belanja Barang Jasa BLUD		17.723.145				17.723.145	PT. Wastec International	
0.07.01.04.0000.028	Rumah Sakit Umum Daerah Tanjung Priok	Utang Belanja Barang Jasa BLUD		1.116.200				1.116.200	Foto Copy Putra	
0.07.01.04.0000.028	Rumah Sakit Umum Daerah Tanjung Priok	Utang Belanja Barang Jasa BLUD		1.540.000				1.540.000	PT. Innolab Sains International	
0.07.01.04.0000.028	Rumah Sakit Umum Daerah Tanjung Priok	Utang Belanja Barang Jasa BLUD		720.000				720.000	PMI Kota Jakarta Utara	
0.07.01.04.0000.028	Rumah Sakit Umum Daerah Tanjung Priok	Utang Belanja Barang Jasa BLUD		2.520.000				2.520.000	PMI DKI Jakarta	
0.07.01.04.0000.028	Rumah Sakit Umum Daerah Tanjung Priok	Utang Belanja Barang Jasa BLUD		2.266.400				2.266.400	PT. Innolab Sains International	
0.07.01.04.0000.028	Rumah Sakit Umum Daerah Tanjung Priok	Utang Belanja Barang Jasa BLUD		13.580.000				13.580.000	PT. Innolab Sains International	
0.07.01.04.0000.028	Rumah Sakit Umum Daerah Tanjung Priok	Utang Belanja Barang Jasa BLUD		1.460.800				1.460.800	PT. Innolab Sains International	
0.07.01.04.0000.028	Rumah Sakit Umum Daerah Tanjung Priok	Utang Belanja Barang Jasa BLUD		512.000				512.000	PT. Innolab Sains International	
0.07.01.04.0000.028	Rumah Sakit Umum Daerah Tanjung Priok	Utang Belanja Barang Jasa BLUD		3.874.000				3.874.000	PT. Innolab Sains International	
0.07.01.04.0000.028	Rumah Sakit Umum Daerah Tanjung Priok	Utang Belanja Barang Jasa BLUD		6.652.400				6.652.400	PT. Innolab Sains International	
0.07.01.04.0000.028	Rumah Sakit Umum Daerah Tanjung Priok	Utang Belanja Barang Jasa BLUD		45.780.000				45.780.000	PT. Innolab Sains International	
4.07.01.01.5800.000	Pusat Kesehatan Masyarakat Kecamatan Tebet - Jaksel	Utang Belanja Barang Jasa BLUD		455.000				455.000	RSCM	Pembayaran skrining hipoteroid Kongenital
0.07.01.04.0000.022	Rumah Sakit Umum Daerah Mampang Prapatan	Utang Belanja Barang Jasa BLUD		812.000				812.000	Siloam Hospital	
0.07.01.04.0000.022	Rumah Sakit Umum Daerah Mampang Prapatan	Utang Belanja Barang Jasa BLUD		21.390.000				21.390.000	PT. Kartika Bina Medikatama	
0.07.01.04.0000.021	Rumah Sakit Umum Daerah Tebet	Utang Belanja Barang Jasa BLUD		7.586.700				7.586.700	PT ERA MEDIKA JAYA	
0.07.01.04.0000.021	Rumah Sakit Umum Daerah Tebet	Utang Belanja Barang Jasa BLUD		4.087.700				4.087.700	PT PUTRA KATAYA MANDIRI	
0.07.01.04.0000.021	Rumah Sakit Umum Daerah Tebet	Utang Belanja Barang Jasa BLUD		11.490.930				11.490.930	PT DUTA MEDIKA PRATAMA	
0.07.01.04.0000.021	Rumah Sakit Umum Daerah Tebet	Utang Belanja Barang Jasa BLUD		430.100				430.100	PT MARGA NUSANTARA JAYA	
0.07.01.04.0000.017	Rumah Sakit Umum Daerah Pademangan	Utang Belanja Barang Jasa BLUD		1.415.250				1.415.250	Pramita Lab	Belanja Biaya Pemeriksaan Laboratorium bulan November 2020
0.07.01.04.0000.017	Rumah Sakit Umum Daerah Pademangan	Utang Belanja Barang Jasa BLUD		443.250				443.250	Pramita Lab	Belanja Biaya Pemeriksaan Laboratorium bulan Desember 2020
0.07.01.04.0000.017	Rumah Sakit Umum Daerah Pademangan	Utang Belanja Barang Jasa BLUD		5.400.000				5.400.000	Rumah Sakit Husada	Belanja Biaya Pemeriksaan Laboratorium bulan Desember 2020
0.07.01.04.0000.017	Rumah Sakit Umum Daerah Pademangan	Utang Belanja Barang Jasa BLUD		2.003.760				2.003.760	CV. Fitra Sakti Pratama	Belanja Air Minum Desember 2020
0.07.01.04.0000.017	Rumah Sakit Umum Daerah Pademangan									
0.07.01.04.0000.016	Rumah Sakit Umum Daerah Cilincing	Utang Belanja Barang Jasa BLUD		6.435.000				6.435.000	CV. Pratama Jaya	Belanja Pemeliharaan suku cadang IPAL
0.07.01.04.0000.016	Rumah Sakit Umum Daerah Cilincing	Utang Belanja Barang Jasa BLUD		3.875.200				3.875.200	PT. Mitsubishi	Belanja Pemeliharaan Lift bulan November
0.07.01.04.0000.016	Rumah Sakit Umum Daerah Cilincing	Utang Belanja Barang Jasa BLUD		14.355.000				14.355.000	PT. Mitsubishi	Belanja Pemeliharaan Lift / penggantian Spare part
0.07.01.04.0000.016	Rumah Sakit Umum Daerah Cilincing	Utang Belanja Barang Jasa BLUD		7.674.000				7.674.000	PT. Rajawali Nusindo	Belanja BHP Alkes

KODE SKPD	NAMA SKPD	JENIS UTANG BELANJA	NILAI UTANG 31 DES 2019	PERIODE JANUARI S.D. DESEMBER 2020				NILAI UTANG 31 DES 2020	Nama Pihak Ketiga	Keterangan Barang/Jasa yang Diperoleh
				PENAMBAHAN		PENGURANGAN				
				Utang TA 2020	Koreksi Kurang Catat Utang TA 2019	PEMBAYARAN	Koreksi Lebih Catat Utang TA 2019			
1	2	3	4	5	6	7	8	9 = 4 + ((5+6) + (7+8))	11	14
0.07.01.04.0000.016	Rumah Sakit Umum Daerah Cilincing	Utang Belanja Barang Jasa BLUD		2.500.000				2.500.000	PT. Ridha Pratama Indo	Belanja jasa pengendali hama /jasa pihak ke tiga bulan November
0.07.01.04.0000.016	Rumah Sakit Umum Daerah Cilincing	Utang Belanja Barang Jasa BLUD		2.805.000				2.805.000	PT. Parit Padang Global	Belanja Obat
0.07.01.04.0000.016	Rumah Sakit Umum Daerah Cilincing	Utang Belanja Barang Jasa BLUD		12.848.000				12.848.000	PT. Pherissa Bangkit Bersama	Belanja BHP Kebersihan
0.07.01.04.0000.016	Rumah Sakit Umum Daerah Cilincing	Utang Belanja Barang Jasa BLUD		2.035.000				2.035.000	PT. Astragrphia TBK	Belanja Fotocopy & Penjilidan / sewa mesin Fotocopy
0.07.01.04.0000.016	Rumah Sakit Umum Daerah Cilincing	Utang Belanja Barang Jasa BLUD		30.316.000				30.316.000	PT. Enseval Putra Megatrading	Belanja BHP Alkes
0.07.01.04.0000.016	Rumah Sakit Umum Daerah Cilincing	Utang Belanja Barang Jasa BLUD		15.388.613				15.388.613	PT. Bintang Shafwan	Belanja BHP Alkes
0.07.01.04.0000.016	Rumah Sakit Umum Daerah Cilincing	Utang Belanja Barang Jasa BLUD		28.957.500				28.957.500	CV. Adhi Indah Puri	BHP Kebersihan
0.07.01.04.0000.016	Rumah Sakit Umum Daerah Cilincing	Utang Belanja Barang Jasa BLUD		18.100.000				18.100.000	PMI DKI Jakarta	Belanja Pemeriksaan Kes Pihak Ketiga / biaya pengganti pengolah darah periode bulan November
0.07.01.04.0000.016	Rumah Sakit Umum Daerah Cilincing	Utang Belanja Barang Jasa BLUD		13.322.991				13.322.991	PT. APL	Belanja Obat
0.07.01.04.0000.016	Rumah Sakit Umum Daerah Cilincing	Utang Belanja Barang Jasa BLUD		2.200.000				2.200.000	PT. Mitsubishi	Belanja Pemeliharaan Lift / penggantian Spare part
0.07.01.04.0000.016	Rumah Sakit Umum Daerah Cilincing	Utang Belanja Barang Jasa BLUD		907.500				907.500	PT. Jaya Kencana	Belanja Pemeliharaan Lift bulan Desember
0.07.01.04.0000.016	Rumah Sakit Umum Daerah Cilincing	Utang Belanja Barang Jasa BLUD		29.227.000				29.227.000	PT. Jaya Kencana	Belanja Pemeliharaan Lift / penggantian Spare part
0.07.01.04.0000.016	Rumah Sakit Umum Daerah Cilincing	Utang Belanja Barang Jasa BLUD		25.930.300				25.930.300	PT. Wastec International	Belanja pemusmah Limbah bulan November
0.07.01.04.0000.016	Rumah Sakit Umum Daerah Cilincing	Utang Belanja Barang Jasa BLUD		726.000				726.000	Koperasi Karya Sasuling Rajawali	Belanja Seragam
0.07.01.04.0000.016	Rumah Sakit Umum Daerah Cilincing	Utang Belanja Barang Jasa BLUD		3.875.200				3.875.200	PT. Mitsubishi	Belanja Pemeliharaan Lift bulan Desember
0.07.01.04.0000.016	Rumah Sakit Umum Daerah Cilincing	Utang Belanja Barang Jasa BLUD		2.500.000				2.500.000	PT. Ridha Pratama Indo	Belanja jasa pengendali hama /jasa pihak ke tiga bulan Desember
0.07.01.04.0000.016	Rumah Sakit Umum Daerah Cilincing	Utang Belanja Barang Jasa BLUD		44.065.661				44.065.661	PT. APL	Belanja BHP Alkes
0.07.01.04.0000.016	Rumah Sakit Umum Daerah Cilincing	Utang Belanja Barang Jasa BLUD		2.552.000				2.552.000	CV. Petratama Persada	Belanja Cetakan
0.07.01.04.0000.016	Rumah Sakit Umum Daerah Cilincing	Utang Belanja Barang Jasa BLUD		2.000.000				2.000.000	PT. Nobel	Belanja BHP Alkes
0.07.01.04.0000.016	Rumah Sakit Umum Daerah Cilincing	Utang Belanja Barang Jasa BLUD		1.505.000				1.505.000	PT. Tiara Kencana	Belanja Obat
0.07.01.04.0000.016	Rumah Sakit Umum Daerah Cilincing	Utang Belanja Barang Jasa BLUD		3.325.000				3.325.000	PT. Tirta Investama	Belanja ART Air Mineral
0.07.01.04.0000.016	Rumah Sakit Umum Daerah Cilincing	Utang Belanja Barang Jasa BLUD		4.500.000				4.500.000	PMI Jakarta Utara	Belanja Pemeriksaan Kes Pihak Ketiga / biaya pengganti pengolah darah periode bulan November
0.07.01.04.0000.016	Rumah Sakit Umum Daerah Cilincing	Utang Belanja Barang Jasa BLUD		15.815.563				15.815.563	PT. Saba Indomedika	Belanja BHP Laboratorium
0.07.01.04.0000.016	Rumah Sakit Umum Daerah Cilincing	Utang Belanja Barang Jasa BLUD		8.552.698				8.552.698	RSUD Cilincing	Belanja jasa kebersihan kantor bulan Desember 2020
0.07.01.04.0000.016	Rumah Sakit Umum Daerah Cilincing	Utang Belanja Barang Jasa BLUD		3.399.500				3.399.500	CV Tujuh Samudra	Belanja pemeliharaan IT
0.07.01.04.0000.016	Rumah Sakit Umum Daerah Cilincing	Utang Belanja Barang Jasa BLUD		2.965.000				2.965.000	PT. Tirta Investama	Belanja ART air mineral
0.07.01.04.0000.016	Rumah Sakit Umum Daerah Cilincing	Utang Belanja Barang Jasa BLUD		8.677.790				8.677.790	PT. Riski Megah Sejahtera	Belanja Makan Pasien kena pajak bulan Desember 2020
0.07.01.04.0000.016	Rumah Sakit Umum Daerah Cilincing	Utang Belanja Barang Jasa BLUD		44.270.625				44.270.625	PT. Riski Megah Sejahtera	Belanja Makan Pasien tidak kena pajak bulan Desember 2020
0.07.01.04.0000.016	Rumah Sakit Umum Daerah Cilincing	Utang Belanja Barang Jasa BLUD		10.223.400				10.223.400	PT. Riski Megah Sejahtera	Belanja ART
0.07.01.04.0000.016	Rumah Sakit Umum Daerah Cilincing	Utang Belanja Barang Jasa BLUD		1.980.000				1.980.000	PMI Jakarta Utara	Belanja Pemeriksaan Kes Pihak Ketiga / biaya pengganti pengolah darah periode bulan Desember
0.07.01.04.0000.016	Rumah Sakit Umum Daerah Cilincing	Utang Belanja Barang Jasa BLUD		24.471.891				24.471.891	CV Enter Group	Belanja jasa laundry periode Desember 2020
0.07.01.04.0000.016	Rumah Sakit Umum Daerah Cilincing	Utang Belanja Barang Jasa BLUD		134.805				134.805	PT Telkomsel	Belanja Tali /tagihan Telekomunikasi bulan November 2020
0.07.01.04.0000.016	Rumah Sakit Umum Daerah Cilincing	Utang Belanja Barang Jasa BLUD		140.638				140.638	PT Telkomsel	Belanja Tali /tagihan Telekomunikasi bulan Desember 2020

KODE SKPD	NAMA SKPD	JENIS UTANG BELANJA	NILAI UTANG 31 DES 2019	PERIODE JANUARI S.D. DESEMBER 2020				NILAI UTANG 31 DES 2020	Nama Pihak Ketiga	Keterangan Barang/Jasa yang Diperoleh
				PENAMBAHAN		PENGURANGAN				
				Utang TA 2020	Koreksi Kurang Catat Utang TA 2019	PEMBAYARAN	Koreksi Lebih Catat Utang TA 2019			
1	2	3	4	5	6	7	8	9 = 4 + ((5+6) + (7+8))	11	14
0.07.01.04.0000.016	Rumah Sakit Umum Daerah Cilincing	Utang Belanja Barang Jasa BLUD		1.125.000				1.125.000	Dinas Lingkungan Hidup	Belanja Retribusi angkut sampah bulan Desember 2020
0.07.01.04.0000.016	Rumah Sakit Umum Daerah Cilincing	Utang Belanja Barang Jasa BLUD		39.336.000				39.336.000	PT Samator Gas Industri	Belanja Pengisian tabung oksigen
0.07.01.04.0000.016	Rumah Sakit Umum Daerah Cilincing	Utang Belanja Barang Jasa BLUD		1.548.800				1.548.800	PT Telkom Indonesia	Belanja Tali /tagihan Astinet bulan Desember 2020
0.07.01.04.0000.003	Rumah Sakit Umum Daerah Cengkareng	Utang Belanja Barang Jasa BLUD	-	23.499.809	-	23.174.809	-	325.000	PT. Abadi Manunggal	Pembelian Persediaan Alkes & Obat-obatan
0.07.01.04.0000.003	Rumah Sakit Umum Daerah Cengkareng	Utang Belanja Barang Jasa BLUD	-	106.728.050	-	52.388.050	-	54.340.000	Bina Bhakti Niaga Perkasa	Pembelian Persediaan Alkes & Obat-obatan
0.07.01.04.0000.003	Rumah Sakit Umum Daerah Cengkareng	Utang Belanja Barang Jasa BLUD	-	3.081.375	-	2.054.250	-	1.027.125	PT. Biocare Sejahtera	Pembelian Persediaan Alkes & Obat-obatan
0.07.01.04.0000.003	Rumah Sakit Umum Daerah Cengkareng	Utang Belanja Barang Jasa BLUD	-	6.534.000	-	6.182.000	-	352.000	PT. Bisawi Tumbuh Selaras	Pembelian Persediaan Alkes & Obat-obatan
0.07.01.04.0000.003	Rumah Sakit Umum Daerah Cengkareng	Utang Belanja Barang Jasa BLUD	-	7.517.828	-	4.351.828	-	3.166.000	PT. Cobra Dental Indonesia	Pembelian Persediaan Alkes & Obat-obatan
0.07.01.04.0000.003	Rumah Sakit Umum Daerah Cengkareng	Utang Belanja Barang Jasa BLUD	-	72.680.087	-	27.440.017	-	45.240.070	PT. Indomedika Solusindo	Pembelian Persediaan Alkes & Obat-obatan
0.07.01.04.0000.003	Rumah Sakit Umum Daerah Cengkareng	Utang Belanja Barang Jasa BLUD	-	40.471.200	-	8.652.600	-	31.818.600	PT. Intimedika Puspa Indah	Pembelian Persediaan Alkes & Obat-obatan
0.07.01.04.0000.003	Rumah Sakit Umum Daerah Cengkareng	Utang Belanja Barang Jasa BLUD	-	29.021.081	-	26.415.401	-	2.605.680	PT. Khasanah Alkesimdo	Pembelian Persediaan Alkes & Obat-obatan
0.07.01.04.0000.003	Rumah Sakit Umum Daerah Cengkareng	Utang Belanja Barang Jasa BLUD	-	28.110.000	-		-	28.110.000	Medeq Mandiri Utama	Pembelian Persediaan Alkes & Obat-obatan
0.07.01.04.0000.003	Rumah Sakit Umum Daerah Cengkareng	Utang Belanja Barang Jasa BLUD	-	9.373.650	-		-	9.373.650	PT. Mitra Fajar Selaras	Pembelian Persediaan Alkes & Obat-obatan
0.07.01.04.0000.003	Rumah Sakit Umum Daerah Cengkareng	Utang Belanja Barang Jasa BLUD	-	2.416.500	-	2.091.500	-	325.000	PT. Mustika Dipa Lestari	Pembelian Persediaan Alkes & Obat-obatan
0.07.01.04.0000.003	Rumah Sakit Umum Daerah Cengkareng	Utang Belanja Barang Jasa BLUD	-	37.231.500	-	-	-	37.231.500	PT. Polaris Alkes Starindo	Pembelian Persediaan Alkes & Obat-obatan
0.07.01.04.0000.003	Rumah Sakit Umum Daerah Cengkareng	Utang Belanja Barang Jasa BLUD	-	84.061.000	-	14.417.000	-	69.644.000	PT. Revass Utama Medika	Pembelian Persediaan Alkes & Obat-obatan
0.07.01.04.0000.003	Rumah Sakit Umum Daerah Cengkareng	Utang Belanja Barang Jasa BLUD	-	2.226.698.300	-	1.819.513.500	-	407.184.800	CV. Sanjiwini Agung Sejahtera	Pembelian Inventaris
0.07.01.04.0000.003	Rumah Sakit Umum Daerah Cengkareng	Utang Belanja Barang Jasa BLUD	-	958.720.000	-	800.919.856	-	157.800.144	PT. ELITE PERMAI METAL WORKS	Pembelian Inventaris
0.07.01.04.0000.003	Rumah Sakit Umum Daerah Cengkareng	Utang Belanja Barang Jasa BLUD	-	431.494.893	-	341.776.418	-	89.718.475	PT. Enseval Putera Megatrading	Pembelian ART
0.07.01.04.0000.003	Rumah Sakit Umum Daerah Cengkareng	Utang Belanja Barang Jasa BLUD	-	1.212.910.000	-	-	-	1.212.910.000	PT. Narita Artha Moda	Pembelian seragam karyawan
0.07.01.04.0000.003	Rumah Sakit Umum Daerah Cengkareng	Utang Belanja Barang Jasa BLUD	-	132.650.270	-	101.141.870	-	31.508.400	PT. Multichem Berkat Lestari	Pembelian ART
0.07.01.04.0000.003	Rumah Sakit Umum Daerah Cengkareng	Utang Belanja Barang Jasa BLUD	-	1.465.178.000	-	152.350.000	-	1.312.828.000	PT. Karya Jakarta Tekstil	Pembelian Linen
0.07.01.04.0000.003	Rumah Sakit Umum Daerah Cengkareng	Utang Belanja Barang Jasa BLUD	-	15.510.000	-	1.430.000	-	14.080.000	PT. Aina Bendito	Pembelian Spare Part
0.07.01.04.0000.003	Rumah Sakit Umum Daerah Cengkareng	Utang Belanja Barang Jasa BLUD	-	123.200.000	-	107.800.000	-	15.400.000	PT. KERATON ALAM INDONESIA	Sanitasi
0.07.01.04.0000.003	Rumah Sakit Umum Daerah Cengkareng	Utang Belanja Barang Jasa BLUD	-	196.900.000	-	-	-	196.900.000	PT. Integral Solusi Persada	Pengembangan Gedung
0.07.01.04.0000.003	Rumah Sakit Umum Daerah Cengkareng	Utang Belanja Barang Jasa BLUD	-	292.785.350	-	187.000.000	-	105.785.350	PT. Mandiri Ultima Konstruksi	Pemeliharaan Alat
0.07.01.04.0000.003	Rumah Sakit Umum Daerah Cengkareng	Utang Belanja Barang Jasa BLUD	-	165.371.250	-	-	-	165.371.250	PT. Integral Cipta Asia	Pengembangan Gedung
0.07.01.04.0000.003	Rumah Sakit Umum Daerah Cengkareng	Utang Belanja Barang Jasa BLUD	-	2.326.890.022	-	2.068.761.000	-	258.129.022	PT. Nolias Mitra Sehati	Pengembangan Gedung
0.07.01.04.0000.003	Rumah Sakit Umum Daerah Cengkareng	Utang Belanja Barang Jasa BLUD	-	192.027.000	-	109.444.500	-	82.582.500	CV. Pratama Jaya	Progran k3
0.07.01.04.0000.003	Rumah Sakit Umum Daerah Cengkareng	Utang Belanja Barang Jasa BLUD	-	44.275.000	-	-	-	44.275.000	PT. Putra Idaman	Pengembangan Gedung
0.07.01.04.0000.003	Rumah Sakit Umum Daerah Cengkareng	Utang Belanja Barang Jasa BLUD	-	930.270.000	-		-	930.270.000	PT. Putra Pede	Pengembangan Gedung
0.07.01.04.0000.003	Rumah Sakit Umum Daerah Cengkareng	Utang Belanja Barang Jasa BLUD	-	726.000.000	-	396.000.000	-	330.000.000	PT. Rajawali Nusantara Indonesia	Pemeliharaan Inventaris
0.07.01.04.0000.003	Rumah Sakit Umum Daerah Cengkareng	Utang Belanja Barang Jasa BLUD	-	1.158.736.050	-	236.799.668	-	921.936.382	CV. Rajaya Putra Naga	Pengembangan Gedung
0.07.01.04.0000.003	Rumah Sakit Umum Daerah Cengkareng	Utang Belanja Barang Jasa BLUD	-	82.000.000	-		-	82.000.000	PT. Selaras Lawang Sewu	Pengembangan Gedung
0.07.01.04.0000.003	Rumah Sakit Umum Daerah Cengkareng	Utang Belanja Barang Jasa BLUD	-	38.193.100	-	14.300.000	-	23.893.100	CV. Solidar Teknik Indonesia	Pemeliharaan AC
0.07.01.04.0000.003	Rumah Sakit Umum Daerah Cengkareng	Utang Belanja Barang Jasa BLUD	-	101.392.500	-		-	101.392.500	PT. Pratama Jaya	Program k3
0.07.01.04.0000.003	Rumah Sakit Umum Daerah Cengkareng	Utang Belanja Barang Jasa BLUD	-	21.385.001	-	-	-	21.385.001	PT.Global Promedika Services	Pemeliharaan Inventaris
0.07.01.04.0000.003	Rumah Sakit Umum Daerah Cengkareng	Utang Belanja Barang Jasa BLUD	-	603.371.959	-	286.322.872	-	317.049.087	PT. Focustama Sentralindo	Pengembangan Gedung

KODE SKPD	NAMA SKPD	JENIS UTANG BELANJA	NILAI UTANG 31 DES 2019	PERIODE JANUARI S.D. DESEMBER 2020				NILAI UTANG 31 DES 2020	Nama Pihak Ketiga	Keterangan Barang/Jasa yang Diperoleh
				PENAMBAHAN		PENGURANGAN				
				Utang TA 2020	Koreksi Kurang Catat Utang TA 2019	PEMBAYARAN	Koreksi Lebih Catat Utang TA 2019			
1	2	3	4	5	6	7	8	9 = 4 + ((5+6) + (7+8))	11	14
0.07.01.04.0000.002	Rumah Sakit Umum Daerah Tarakan	Utang Belanja Barang Jasa BLUD	-	6.010.547.704		-		6.010.547.704	Remunerasi, Insentif , Jasa , dll Non PNS	
0.07.01.04.0000.002	Rumah Sakit Umum Daerah Tarakan	Utang Belanja Barang Jasa BLUD	-	38.379.000		1.419.000		36.960.000	ARGA CIPTA ADHISAKTI.CV	
0.07.01.04.0000.002	Rumah Sakit Umum Daerah Tarakan	Utang Belanja Barang Jasa BLUD	-	147.967.820		125.704.700		22.263.120	HYUNDAI ELEVATOR INDONESIA.PT	
0.07.01.04.0000.002	Rumah Sakit Umum Daerah Tarakan	Utang Belanja Barang Jasa BLUD	-	107.800.000		67.375.000		40.425.000	AIRINDO	
0.07.01.04.0000.002	Rumah Sakit Umum Daerah Tarakan	Utang Belanja Barang Jasa BLUD	-	2.387.000		1.078.000		1.309.000	BERCA NIAGA MEDIKA	
0.07.01.04.0000.002	Rumah Sakit Umum Daerah Tarakan	Utang Belanja Barang Jasa BLUD	-	24.939.250		2.539.250		22.400.000	EMIINDO JAYA BERSAMA,PT	
0.07.01.04.0000.002	Rumah Sakit Umum Daerah Tarakan	Utang Belanja Barang Jasa BLUD	-	5.197.500		2.557.500		2.640.000	HEARING VISION	
0.07.01.04.0000.002	Rumah Sakit Umum Daerah Tarakan	Utang Belanja Barang Jasa BLUD	-	742.630.824		441.404.724		301.226.100	KINOBI INDAH FARMA PT	
0.07.01.04.0000.002	Rumah Sakit Umum Daerah Tarakan	Utang Belanja Barang Jasa BLUD	-	235.400.000		166.395.000		69.005.000	MUSTIKA DIPA LESTARI PT.	
0.07.01.04.0000.002	Rumah Sakit Umum Daerah Tarakan	Utang Belanja Barang Jasa BLUD	-	122.512.399		34.458.300		88.054.099	NUGRA KARSERA PT	
0.07.01.04.0000.002	Rumah Sakit Umum Daerah Tarakan	Utang Belanja Barang Jasa BLUD	-	85.933.400		-		85.933.400	SAMARUTA MITRA MANDIRI PT.	
0.07.01.04.0000.002	Rumah Sakit Umum Daerah Tarakan	Utang Belanja Barang Jasa BLUD	-	312.708.826		222.895.972		89.812.854	TAWADA	
0.07.01.04.0000.002	Rumah Sakit Umum Daerah Tarakan	Utang Belanja Barang Jasa BLUD	-	46.231.350		7.200.600		39.030.750	THOMASONG NIRMALA PT	
0.07.01.04.0000.002	Rumah Sakit Umum Daerah Tarakan	Utang Belanja Barang Jasa BLUD	-	26.400.000		-		26.400.000	UNIAIR INDOTAMA CARGO PT.	
0.07.01.04.0000.002	Rumah Sakit Umum Daerah Tarakan	Utang Belanja Barang Jasa BLUD	-	243.375.000		-		243.375.000	AIRINDO SENTRA MEDIKA PT.	
0.07.01.04.0000.002	Rumah Sakit Umum Daerah Tarakan	Utang Belanja Barang Jasa BLUD	-	187.060.000		78.480.000		108.580.000	ANDALIRA CIPTA ABADI PT.	
0.07.01.04.0000.002	Rumah Sakit Umum Daerah Tarakan	Utang Belanja Barang Jasa BLUD	-	10.450.000		-		10.450.000	ARBA DIAN PERMATA PT.	
0.07.01.04.0000.002	Rumah Sakit Umum Daerah Tarakan	Utang Belanja Barang Jasa BLUD	-	19.352.160		-		19.352.160	BOSWELL MAHAKARYA INDONESIA PT	
0.07.01.04.0000.002	Rumah Sakit Umum Daerah Tarakan	Utang Belanja Barang Jasa BLUD	-	192.649.050		-		192.649.050	PT. DINAMIS MANDIRI INDONESIA	
0.07.01.04.0000.002	Rumah Sakit Umum Daerah Tarakan	Utang Belanja Barang Jasa BLUD	-	509.107.500		202.455.000		306.652.500	EUREKA SUKSES ABADI	
0.07.01.04.0000.002	Rumah Sakit Umum Daerah Tarakan	Utang Belanja Barang Jasa BLUD	-	220.000		-		220.000	GAUDIUM VITAE PT.	
0.07.01.04.0000.002	Rumah Sakit Umum Daerah Tarakan	Utang Belanja Barang Jasa BLUD	-	138.847.500		-		138.847.500	GEMA SUMBER USAHA PT	
0.07.01.04.0000.002	Rumah Sakit Umum Daerah Tarakan	Utang Belanja Barang Jasa BLUD	-	46.250.000		-		46.250.000	GEMILANG SUKSES ABADI CV.	
0.07.01.04.0000.002	Rumah Sakit Umum Daerah Tarakan	Utang Belanja Barang Jasa BLUD	-	807.415.044		616.324.818		191.090.226	GLOBAL PHARMA INDONESIA PT	
0.07.01.04.0000.002	Rumah Sakit Umum Daerah Tarakan	Utang Belanja Barang Jasa BLUD	-	30.940.001		-		30.940.001	INDOSOPHA, PT	
0.07.01.04.0000.002	Rumah Sakit Umum Daerah Tarakan	Utang Belanja Barang Jasa BLUD	-	4.800.000		-		4.800.000	KHARISMA SCIENTIFIC CV	
0.07.01.04.0000.002	Rumah Sakit Umum Daerah Tarakan	Utang Belanja Barang Jasa BLUD	-	136.720.000		93.160.000		43.560.000	KIRANA JAYA LESTARI PT.	
0.07.01.04.0000.002	Rumah Sakit Umum Daerah Tarakan	Utang Belanja Barang Jasa BLUD	-	84.256.900		-		84.256.900	MORITA DENTAL INDO,PT	
0.07.01.04.0000.002	Rumah Sakit Umum Daerah Tarakan	Utang Belanja Barang Jasa BLUD	-	5.863.275		-		5.863.275	NITRA	
0.07.01.04.0000.002	Rumah Sakit Umum Daerah Tarakan	Utang Belanja Barang Jasa BLUD	-	12.870.000		3.217.500		9.652.500	ONCOPROBE UTAMA	
0.07.01.04.0000.002	Rumah Sakit Umum Daerah Tarakan	Utang Belanja Barang Jasa BLUD	-	18.000.000		-		18.000.000	ORIONTAMA JAYA PT.	
0.07.01.04.0000.002	Rumah Sakit Umum Daerah Tarakan	Utang Belanja Barang Jasa BLUD	-	107.494.000		-		107.494.000	PT. MEDTEK	
0.07.01.04.0000.002	Rumah Sakit Umum Daerah Tarakan	Utang Belanja Barang Jasa BLUD	-	11.806.043		-		11.806.043	SAPTA SARI TAMA PT	
0.07.01.04.0000.002	Rumah Sakit Umum Daerah Tarakan	Utang Belanja Barang Jasa BLUD	-	374.950.000		251.350.000		123.600.000	SEJAHTERA KARYA MULIA PT	
0.07.01.04.0000.002	Rumah Sakit Umum Daerah Tarakan	Utang Belanja Barang Jasa BLUD	-	103.532.000		33.561.000		69.971.000	SEPKA MEDIKA ALKESINDO PT.	
0.07.01.04.0000.002	Rumah Sakit Umum Daerah Tarakan	Utang Belanja Barang Jasa BLUD	-	445.963.636		-		445.963.636	SINERGI UTAMA SEJAHTERA PT	
0.07.01.04.0000.002	Rumah Sakit Umum Daerah Tarakan	Utang Belanja Barang Jasa BLUD	-	96.589.900		34.267.750		62.322.150	SUMBER MITRA RAMOTHY PT.	
0.07.01.04.0000.002	Rumah Sakit Umum Daerah Tarakan	Utang Belanja Barang Jasa BLUD	-	27.280.000		19.580.000		7.700.000	U-SUN INTERNATIONAL PT	

KODE SKPD	NAMA SKPD	JENIS UTANG BELANJA	NILAI UTANG 31 DES 2019	PERIODE JANUARI S.D. DESEMBER 2020				NILAI UTANG 31 DES 2020	Nama Pihak Ketiga	Keterangan Barang/Jasa yang Diperoleh
				PENAMBAHAN		PENGURANGAN				
				Utang TA 2020	Koreksi Kurang Catat Utang TA 2019	PEMBAYARAN	Koreksi Lebih Catat Utang TA 2019			
1	2	3	4	5	6	7	8	9 = 4 + ((5+6) + (7+8))	11	14
0.07.01.04.0000.002	Rumah Sakit Umum Daerah Tarakan	Utang Belanja Barang Jasa BLUD	-	7.837.500		-		7.837.500	ZOE PELITA NUSANTARA PT	
0.07.01.04.0000.002	Rumah Sakit Umum Daerah Tarakan	Utang Belanja Barang Jasa BLUD	-	24.477.200		12.553.200		11.924.000	CV.TUJUH SAUDARA	
0.07.01.04.0000.002	Rumah Sakit Umum Daerah Tarakan	Utang Belanja Barang Jasa BLUD	-	4.241.000		1.902.800		2.338.200	CAHAYA FOTOCOPY	
0.07.01.04.0000.002	Rumah Sakit Umum Daerah Tarakan	Utang Belanja Barang Jasa BLUD	-	434.497.250		38.827.250		395.670.000	ALKOM PRIMA UTAMA.PT	
0.07.01.04.0000.002	Rumah Sakit Umum Daerah Tarakan	Utang Belanja Barang Jasa BLUD	-	15.345.000		7.672.500		7.672.500	APARINDO PRIMALESTARI.CV	
0.07.01.04.0000.002	Rumah Sakit Umum Daerah Tarakan	Utang Belanja Barang Jasa BLUD	-	84.410.700		60.238.200		24.172.500	BINTANG INFOTEK SISTEM.PT	
0.07.01.04.0000.002	Rumah Sakit Umum Daerah Tarakan	Utang Belanja Barang Jasa BLUD	-	117.783.600		108.983.600		8.800.000	CHERMOVIN SUKSES BERSAMA.PT	
0.07.01.04.0000.002	Rumah Sakit Umum Daerah Tarakan	Utang Belanja Barang Jasa BLUD	-	342.136.300		-		342.136.300	DUTA KREASI INDONUSA.PT	
0.07.01.04.0000.002	Rumah Sakit Umum Daerah Tarakan	Utang Belanja Barang Jasa BLUD	-	11.880.000		7.920.000		3.960.000	EYE 2 EYE. PT	
0.07.01.04.0000.002	Rumah Sakit Umum Daerah Tarakan	Utang Belanja Barang Jasa BLUD	-	3.941.900		2.622.500		1.319.400	FAJAR JAYA	
0.07.01.04.0000.002	Rumah Sakit Umum Daerah Tarakan	Utang Belanja Barang Jasa BLUD	-	39.756.200		-		39.756.200	PT.BANGUN INDOLESTARI TEKNOLOGI	
0.07.01.04.0000.002	Rumah Sakit Umum Daerah Tarakan	Utang Belanja Barang Jasa BLUD	-	439.827.740		426.644.240		13.183.500	FORTUNA ANUGERAH SEJAHTERA. PT	
0.07.01.04.0000.002	Rumah Sakit Umum Daerah Tarakan	Utang Belanja Barang Jasa BLUD	-	159.500.000		129.250.000		30.250.000	HARVESTIA MULYA. PT	
0.07.01.04.0000.002	Rumah Sakit Umum Daerah Tarakan	Utang Belanja Barang Jasa BLUD	-	15.954.000		7.860.000		8.094.000	HEMA MEDHAJAYA.PT	
0.07.01.04.0000.002	Rumah Sakit Umum Daerah Tarakan	Utang Belanja Barang Jasa BLUD	-	206.800.000		74.800.000		132.000.000	INTISUKSES MITRA SEJATI.PT	
0.07.01.04.0000.002	Rumah Sakit Umum Daerah Tarakan	Utang Belanja Barang Jasa BLUD	-	145.862.640		132.819.940		13.042.700	JAYASEGAR BERKAT MANDIRI. PT	
0.07.01.04.0000.002	Rumah Sakit Umum Daerah Tarakan	Utang Belanja Barang Jasa BLUD	-	364.100.000		331.100.000		33.000.000	KIRANA JAYA MAKMUR.PT	
0.07.01.04.0000.002	Rumah Sakit Umum Daerah Tarakan	Utang Belanja Barang Jasa BLUD	-	253.053.900		-		253.053.900	MERAPI UTAMA PHARMA. PT	
0.07.01.04.0000.002	Rumah Sakit Umum Daerah Tarakan	Utang Belanja Barang Jasa BLUD	-	1.266.389.575		1.005.362.325		261.027.250	MUMRAJAYA RIMBARA LESTARI.PT	
0.07.01.04.0000.002	Rumah Sakit Umum Daerah Tarakan	Utang Belanja Barang Jasa BLUD	-	364.849.056		330.944.328		33.904.728	MURYA SUMBER WIJAYA.PT	
0.07.01.04.0000.002	Rumah Sakit Umum Daerah Tarakan	Utang Belanja Barang Jasa BLUD	-	49.555.000		34.375.000		15.180.000	NUTRIWELL GLOBAL JAYA.PT	
0.07.01.04.0000.002	Rumah Sakit Umum Daerah Tarakan	Utang Belanja Barang Jasa BLUD	-	25.650.000		16.416.000		9.234.000	PASIFIK PRIMA INDAH. PT	
0.07.01.04.0000.002	Rumah Sakit Umum Daerah Tarakan	Utang Belanja Barang Jasa BLUD	-	15.400.000		-		15.400.000	PETROTECH.PT	
0.07.01.04.0000.002	Rumah Sakit Umum Daerah Tarakan	Utang Belanja Barang Jasa BLUD	-	833.118.000		708.367.000		124.751.000	PUTRA OBOR ALKESINDO.PT	
0.07.01.04.0000.002	Rumah Sakit Umum Daerah Tarakan	Utang Belanja Barang Jasa BLUD	-	240.000.000		200.000.000		40.000.000	SAMHANA INDAH. PT	
0.07.01.04.0000.002	Rumah Sakit Umum Daerah Tarakan	Utang Belanja Barang Jasa BLUD	-	206.305.000		184.305.000		22.000.000	TRIMITRA JAYA ANGKASA.PT	
0.07.01.04.0000.002	Rumah Sakit Umum Daerah Tarakan	Utang Belanja Barang Jasa BLUD	-	12.080.750		-		12.080.750	PRIMA ALKESINDO NUSANTARA.PT	
0.07.01.04.0000.033	Rumah Sakit Umum Adhyaksa	Utang Belanja Barang Jasa BLUD		10.746.000				10.746.000	PT Ardia Perdana Indonesia	G.P Protaper
0.07.01.04.0000.034	Rumah Sakit Umum Adhyaksa	Utang Belanja Barang Jasa BLUD		899.998				899.998	PT Surgika Alkesindo	Tabung Coagulation
0.07.01.04.0000.035	Rumah Sakit Umum Adhyaksa	Utang Belanja Barang Jasa BLUD		2.304.720				2.304.720	PT Antar Mitra Sembada	Levofloxacin infus
0.07.01.04.0000.036	Rumah Sakit Umum Adhyaksa	Utang Belanja Barang Jasa BLUD		20.876.240				20.876.240	PT Sepka Medika Alkesindo	bhp op.ortho pedicle screw os. Saswati
0.07.01.04.0000.037	Rumah Sakit Umum Adhyaksa	Utang Belanja Barang Jasa BLUD		18.955.200				18.955.200	PT Adhira Persada Internasional	BHP Orthopedi
0.07.01.04.0000.038	Rumah Sakit Umum Adhyaksa	Utang Belanja Barang Jasa BLUD		30.905.001				30.905.001	PT Anugrah Argon Medica	Acarbose, Asam Traneksamat dll
0.07.01.04.0000.039	Rumah Sakit Umum Adhyaksa	Utang Belanja Barang Jasa BLUD		43.500.000				43.500.000	PT Anugrah Argon Medica	Novorapid pen
0.07.01.04.0000.040	Rumah Sakit Umum Adhyaksa	Utang Belanja Barang Jasa BLUD		2.351.250				2.351.250	PT Berca Niaga	Bacterial Filter
0.07.01.04.0000.041	Rumah Sakit Umum Adhyaksa	Utang Belanja Barang Jasa BLUD		42.900.000				42.900.000	PT Enseval Putera Megatrading	Covifor 100mg inj
0.07.01.04.0000.042	Rumah Sakit Umum Adhyaksa	Utang Belanja Barang Jasa BLUD		3.556.674				3.556.674	PT Indoprima Bionet	Elektroda dws

KODE SKPD	NAMA SKPD	JENIS UTANG BELANJA	NILAI UTANG 31 DES 2019	PERIODE JANUARI S.D. DESEMBER 2020				NILAI UTANG 31 DES 2020	Nama Pihak Ketiga	Keterangan Barang/Jasa yang Diperoleh
				PENAMBAHAN		PENGURANGAN				
				Utang TA 2020	Koreksi Kurang Catat Utang TA 2019	PEMBAYARAN	Koreksi Lebih Catat Utang TA 2019			
1	2	3	4	5	6	7	8	9 = 4 + ((5+6) + (7+8))	11	14
0.07.01.04.0000.043	Rumah Sakit Umum Adhyaksa	Utang Belanja Barang Jasa BLUD		10.826.802				10.826.802	PT Kimia Farma	Scanlux 370 (IOPAMIDOL 300 - 370 MG 50 ML)
0.07.01.04.0000.044	Rumah Sakit Umum Adhyaksa	Utang Belanja Barang Jasa BLUD		330.000				330.000	PT Parit Padang Global	ALERE TRIAGE D-DIMER 25 TEST
0.07.01.04.0000.045	Rumah Sakit Umum Adhyaksa	Utang Belanja Barang Jasa BLUD		7.649.950				7.649.950	PT Parit Padang Global	BETADINE ANTISEPTIKI SOLUTION 1000ML
0.07.01.04.0000.046	Rumah Sakit Umum Adhyaksa	Utang Belanja Barang Jasa BLUD		7.490.200				7.490.200	PT Antar Mitra Sembada	Bisoprolol 5mg, levofloxacin inf, notisil 2mg
0.07.01.04.0000.047	Rumah Sakit Umum Adhyaksa	Utang Belanja Barang Jasa BLUD		48.749.116				48.749.116	PT Anugrah Argon Medica	Afucid, Aminefron, Nopres, NTG inj, Orinox
0.07.01.04.0000.048	Rumah Sakit Umum Adhyaksa	Utang Belanja Barang Jasa BLUD		32.430.000				32.430.000	PT Anugrah Argon Medica	Onbrez breezhaler serbuk
0.07.01.04.0000.049	Rumah Sakit Umum Adhyaksa	Utang Belanja Barang Jasa BLUD		16.706.937				16.706.937	PT Anugrah Argon Medica	Reagen HBA1C Afinion, Tubex TF
0.07.01.04.0000.050	Rumah Sakit Umum Adhyaksa	Utang Belanja Barang Jasa BLUD		12.636.000				12.636.000	PT Anugrah Argon Medica	Clopidogrel
0.07.01.04.0000.051	Rumah Sakit Umum Adhyaksa	Utang Belanja Barang Jasa BLUD		585.842				585.842	PT Anugrah Argon Medica	Soffban 3,4,6
0.07.01.04.0000.052	Rumah Sakit Umum Adhyaksa	Utang Belanja Barang Jasa BLUD		2.760.000				2.760.000	PT Anugrah Argon Medica	Cuticell classic
0.07.01.04.0000.053	Rumah Sakit Umum Adhyaksa	Utang Belanja Barang Jasa BLUD		22.552.061				22.552.061	PT Anugrah Argon Medica	Marcain heavy spinal
0.07.01.04.0000.054	Rumah Sakit Umum Adhyaksa	Utang Belanja Barang Jasa BLUD		814.000				814.000	PT Anugrah Argon Medica	HIV Standard Diagnostic
0.07.01.04.0000.055	Rumah Sakit Umum Adhyaksa	Utang Belanja Barang Jasa BLUD		1.386.000				1.386.000	PT Anugrah Argon Medica	Handscoen steril no 6,5 stardec
0.07.01.04.0000.056	Rumah Sakit Umum Adhyaksa	Utang Belanja Barang Jasa BLUD		39.051.540				39.051.540	PT Anugrah Pharmindo Lestari	Seretide discuss 250 dan 500mg
0.07.01.04.0000.057	Rumah Sakit Umum Adhyaksa	Utang Belanja Barang Jasa BLUD		30.690.000				30.690.000	PT Anugrah Pharmindo Lestari	Harnal ocas 0,4 mg
0.07.01.04.0000.058	Rumah Sakit Umum Adhyaksa	Utang Belanja Barang Jasa BLUD		33.579.920				33.579.920	PT Anugrah Pharmindo Lestari	Lantus solostar askes aven
0.07.01.04.0000.059	Rumah Sakit Umum Adhyaksa	Utang Belanja Barang Jasa BLUD		149.265.600				149.265.600	PT Anugrah Pharmindo Lestari	Symbicort 160/4,5 UG
0.07.01.04.0000.060	Rumah Sakit Umum Adhyaksa	Utang Belanja Barang Jasa BLUD		17.999.850				17.999.850	PT Anugrah Pharmindo Lestari	Depakote 250mg tab
0.07.01.04.0000.061	Rumah Sakit Umum Adhyaksa	Utang Belanja Barang Jasa BLUD		12.025.860				12.025.860	PT Anugrah Pharmindo Lestari	Diamicron MR 60mg
0.07.01.04.0000.062	Rumah Sakit Umum Adhyaksa	Utang Belanja Barang Jasa BLUD		2.366.100				2.366.100	PT Anugrah Pharmindo Lestari	Midazolam-hamelin 5mg
0.07.01.04.0000.063	Rumah Sakit Umum Adhyaksa	Utang Belanja Barang Jasa BLUD		1.763.355				1.763.355	PT Anugrah Pharmindo Lestari	Mycamine Mikafungi
0.07.01.04.0000.064	Rumah Sakit Umum Adhyaksa	Utang Belanja Barang Jasa BLUD		239.800				239.800	PT Anugrah Pharmindo Lestari	Oxytocin injeksi
0.07.01.04.0000.065	Rumah Sakit Umum Adhyaksa	Utang Belanja Barang Jasa BLUD		3.875.850				3.875.850	PT Anugrah Pharmindo Lestari	Norepinephrine injeksi
0.07.01.04.0000.066	Rumah Sakit Umum Adhyaksa	Utang Belanja Barang Jasa BLUD		856.900				856.900	PT Anugrah Pharmindo Lestari	Ephedrine HCL Injeksi
0.07.01.04.0000.067	Rumah Sakit Umum Adhyaksa	Utang Belanja Barang Jasa BLUD		2.019.600				2.019.600	PT Anugrah Pharmindo Lestari	Citicoline 500mg
0.07.01.04.0000.068	Rumah Sakit Umum Adhyaksa	Utang Belanja Barang Jasa BLUD		5.995.000				5.995.000	PT Anugrah Pharmindo Lestari	Ketamine hameln injeksi
0.07.01.04.0000.069	Rumah Sakit Umum Adhyaksa	Utang Belanja Barang Jasa BLUD		8.676.800				8.676.800	PT Anugrah Pharmindo Lestari	Bonewax 31 c
0.07.01.04.0000.070	Rumah Sakit Umum Adhyaksa	Utang Belanja Barang Jasa BLUD		1.120.334				1.120.334	PT Bina San Prima	Akilen/Ofloxacin
0.07.01.04.0000.071	Rumah Sakit Umum Adhyaksa	Utang Belanja Barang Jasa BLUD		23.512.500				23.512.500	PT Cipta Global Imaji	Aseptanios HP 50
0.07.01.04.0000.072	Rumah Sakit Umum Adhyaksa	Utang Belanja Barang Jasa BLUD		2.200.000				2.200.000	PT Dos Ni Roha	Vasofix safety no 18
0.07.01.04.0000.073	Rumah Sakit Umum Adhyaksa	Utang Belanja Barang Jasa BLUD		32.329.803				32.329.803	PT Dos Ni Roha	Csytofix F10, Infus set B Braun
0.07.01.04.0000.074	Rumah Sakit Umum Adhyaksa	Utang Belanja Barang Jasa BLUD		48.105.526				48.105.526	PT Dos Ni Roha	Benang monosyn dan benang safil
0.07.01.04.0000.075	Rumah Sakit Umum Adhyaksa	Utang Belanja Barang Jasa BLUD		8.511.999				8.511.999	PT Enseval Putera Megatrading	E-care handrub
0.07.01.04.0000.076	Rumah Sakit Umum Adhyaksa	Utang Belanja Barang Jasa BLUD		8.804.939				8.804.939	PT Enseval Putera Megatrading	Triofusin 500ml, v bloc 6,25mg
0.07.01.04.0000.077	Rumah Sakit Umum Adhyaksa	Utang Belanja Barang Jasa BLUD		48.439.600				48.439.600	PT Enseval Putera Megatrading	Ciprofloxacin 500mg, forres tab, kalnex tab
0.07.01.04.0000.078	Rumah Sakit Umum Adhyaksa	Utang Belanja Barang Jasa BLUD		2.174.999				2.174.999	PT Enseval Putera Megatrading	Manitol 20% 500ml
0.07.01.04.0000.079	Rumah Sakit Umum Adhyaksa	Utang Belanja Barang Jasa BLUD		2.219.999				2.219.999	PT Enseval Putera Megatrading	E-care handrub
0.07.01.04.0000.080	Rumah Sakit Umum Adhyaksa	Utang Belanja Barang Jasa BLUD		4.319.040				4.319.040	PT Enseval Putera Megatrading	Vitadion injeksi

KODE SKPD	NAMA SKPD	JENIS UTANG BELANJA	NILAI UTANG 31 DES 2019	PERIODE JANUARI S.D. DESEMBER 2020				NILAI UTANG 31 DES 2020	Nama Pihak Ketiga	Keterangan Barang/Jasa yang Diperoleh
				PENAMBAHAN		PENGURANGAN				
				Utang TA 2020	Koreksi Kurang Catat Utang TA 2019	PEMBAYARAN	Koreksi Lebih Catat Utang TA 2019			
1	2	3	4	5	6	7	8	9 = 4 + ((5+6) + (7+8))	11	14
0.07.01.04.0000.081	Rumah Sakit Umum Adhyaksa	Utang Belanja Barang Jasa BLUD		748.000				748.000	PT Enseval Putera Megatrading	Piracetam injeksi
0.07.01.04.0000.082	Rumah Sakit Umum Adhyaksa	Utang Belanja Barang Jasa BLUD		4.619.159				4.619.159	PT Enseval Putera Megatrading	Triofusin 500ml
0.07.01.04.0000.083	Rumah Sakit Umum Adhyaksa	Utang Belanja Barang Jasa BLUD		19.962.250				19.962.250	PT Enseval Putera Megatrading	Samples cup, tencell cuvett
0.07.01.04.0000.084	Rumah Sakit Umum Adhyaksa	Utang Belanja Barang Jasa BLUD		11.297.605				11.297.605	PT Enseval Putera Megatrading	Reagen, Scal 10x3ml
0.07.01.04.0000.085	Rumah Sakit Umum Adhyaksa	Utang Belanja Barang Jasa BLUD		6.600.000				6.600.000	PT Enseval Putera Megatrading	Roculax injeksi
0.07.01.04.0000.086	Rumah Sakit Umum Adhyaksa	Utang Belanja Barang Jasa BLUD		4.099.480				4.099.480	PT Fixa Medika Tama	BHP Orthopedi
0.07.01.04.0000.087	Rumah Sakit Umum Adhyaksa	Utang Belanja Barang Jasa BLUD		10.739.960				10.739.960	PT Fixa Medika Tama	BHP Orthopedi
0.07.01.04.0000.088	Rumah Sakit Umum Adhyaksa	Utang Belanja Barang Jasa BLUD		5.852.000				5.852.000	PT Golden Globe Medica	Electroda dws
0.07.01.04.0000.089	Rumah Sakit Umum Adhyaksa	Utang Belanja Barang Jasa BLUD		3.502.002				3.502.002	PT Indofarma Global Medika	Glibenclamid, Lanzoprazole 30mg
0.07.01.04.0000.090	Rumah Sakit Umum Adhyaksa	Utang Belanja Barang Jasa BLUD		3.376.780				3.376.780	PT Intisumber Hasil Sempurna	Gudel
0.07.01.04.0000.091	Rumah Sakit Umum Adhyaksa	Utang Belanja Barang Jasa BLUD		59.400.000				59.400.000	PT Karindo Mitra Internasional	Masker earloop
0.07.01.04.0000.092	Rumah Sakit Umum Adhyaksa	Utang Belanja Barang Jasa BLUD		12.441.330				12.441.330	PT Kimia Farma	Spuit 10 ml
0.07.01.04.0000.093	Rumah Sakit Umum Adhyaksa	Utang Belanja Barang Jasa BLUD		18.727.473				18.727.473	PT Kimia Farma	Morphin injeksi
0.07.01.04.0000.094	Rumah Sakit Umum Adhyaksa	Utang Belanja Barang Jasa BLUD		13.317.282				13.317.282	PT Kimia Farma	Fentanyl injeksi
0.07.01.04.0000.095	Rumah Sakit Umum Adhyaksa	Utang Belanja Barang Jasa BLUD		6.237.000				6.237.000	PT Kimia Farma	Nasal oxygen L
0.07.01.04.0000.096	Rumah Sakit Umum Adhyaksa	Utang Belanja Barang Jasa BLUD		28.270.000				28.270.000	PT Madesa Sejahtera Utama	Adult heated breathing tube, nasal cannula
0.07.01.04.0000.097	Rumah Sakit Umum Adhyaksa	Utang Belanja Barang Jasa BLUD		72.000.000				72.000.000	PT Megah Medika Pharma	Sarung steril non steril L
0.07.01.04.0000.098	Rumah Sakit Umum Adhyaksa	Utang Belanja Barang Jasa BLUD		9.455.628				9.455.628	PT Mensa Bina Sukses	Blood set, NGT 14, Surflo
0.07.01.04.0000.099	Rumah Sakit Umum Adhyaksa	Utang Belanja Barang Jasa BLUD		924.000				924.000	PT Merapi Utama Pharma	Ibuprofen 400mg
0.07.01.04.0000.100	Rumah Sakit Umum Adhyaksa	Utang Belanja Barang Jasa BLUD		21.560.000				21.560.000	PT Millenium Pharmacon	Septalkan antiseptik
0.07.01.04.0000.101	Rumah Sakit Umum Adhyaksa	Utang Belanja Barang Jasa BLUD		35.036.782				35.036.782	PT Millenium Pharmacon	Alkacid, Alkazyme
0.07.01.04.0000.102	Rumah Sakit Umum Adhyaksa	Utang Belanja Barang Jasa BLUD		10.780.000				10.780.000	PT Millenium Pharmacon	Septalkan antiseptik
0.07.01.04.0000.103	Rumah Sakit Umum Adhyaksa	Utang Belanja Barang Jasa BLUD		14.410.000				14.410.000	PT Mitra Fajar Selaras	BHP bedah syaraf
0.07.01.04.0000.104	Rumah Sakit Umum Adhyaksa	Utang Belanja Barang Jasa BLUD		3.025.000				3.025.000	PT Mustika Sarana P	Topi pasien
0.07.01.04.0000.105	Rumah Sakit Umum Adhyaksa	Utang Belanja Barang Jasa BLUD		20.020.000				20.020.000	PT Panca Persada Medika	THR Cementless set
0.07.01.04.0000.106	Rumah Sakit Umum Adhyaksa	Utang Belanja Barang Jasa BLUD		21.505.000				21.505.000	PT Panca Persada Medika	THR Cementless set
0.07.01.04.0000.107	Rumah Sakit Umum Adhyaksa	Utang Belanja Barang Jasa BLUD		21.505.000				21.505.000	PT Panca Persada Medika	THR Cementless set
0.07.01.04.0000.108	Rumah Sakit Umum Adhyaksa	Utang Belanja Barang Jasa BLUD		258.000				258.000	PT Parit Padang Global	Diazepam 2mg tab
0.07.01.04.0000.109	Rumah Sakit Umum Adhyaksa	Utang Belanja Barang Jasa BLUD		9.624.037				9.624.037	PT Parit Padang Global	Cefoperazone injeksi
0.07.01.04.0000.110	Rumah Sakit Umum Adhyaksa	Utang Belanja Barang Jasa BLUD		2.194.335				2.194.335	PT Parit Padang Global	Dexketoprofen tab
0.07.01.04.0000.111	Rumah Sakit Umum Adhyaksa	Utang Belanja Barang Jasa BLUD		4.399.500				4.399.500	PT Parit Padang Global	Inviclot injeksi
0.07.01.04.0000.112	Rumah Sakit Umum Adhyaksa	Utang Belanja Barang Jasa BLUD		17.803.500				17.803.500	PT Parit Padang Global	Pioglitazone 30mg tab
0.07.01.04.0000.113	Rumah Sakit Umum Adhyaksa	Utang Belanja Barang Jasa BLUD		7.649.950				7.649.950	PT Parit Padang Global	Betadine
0.07.01.04.0000.114	Rumah Sakit Umum Adhyaksa	Utang Belanja Barang Jasa BLUD		3.079.650				3.079.650	PT Parit Padang Global	Inviclot injeksi
0.07.01.04.0000.115	Rumah Sakit Umum Adhyaksa	Utang Belanja Barang Jasa BLUD		837.000				837.000	PT Parit Padang Global	Bisturi no 10
0.07.01.04.0000.116	Rumah Sakit Umum Adhyaksa	Utang Belanja Barang Jasa BLUD		8.662.500				8.662.500	PT Penta Valent	Mecobalamin 500mg kap
0.07.01.04.0000.117	Rumah Sakit Umum Adhyaksa	Utang Belanja Barang Jasa BLUD		97.968.750				97.968.750	PT Prima Alkesindo Nusantara	Aseptanios
0.07.01.04.0000.118	Rumah Sakit Umum Adhyaksa	Utang Belanja Barang Jasa BLUD		749.999				749.999	PT Rajawali Nusindo	Asam folat tab

KODE SKPD	NAMA SKPD	JENIS UTANG BELANJA	NILAI UTANG 31 DES 2019	PERIODE JANUARI S.D. DESEMBER 2020				NILAI UTANG 31 DES 2020	Nama Pihak Ketiga	Keterangan Barang/Jasa yang Diperoleh
				PENAMBAHAN		PENGURANGAN				
				Utang TA 2020	Koreksi Kurang Catat Utang TA 2019	PEMBAYARAN	Koreksi Lebih Catat Utang TA 2019			
1	2	3	4	5	6	7	8	9 = 4 + ((5+6) + (7+8))	11	14
0.07.01.04.0000.119	Rumah Sakit Umum Adhyaksa	Utang Belanja Barang Jasa BLUD		1.870.000				1.870.000	PT Rajawali Nusindo	Pantoprazol injeksi
0.07.01.04.0000.120	Rumah Sakit Umum Adhyaksa	Utang Belanja Barang Jasa BLUD		1.768.800				1.768.800	PT Safira Dwi Pharma	Suction cath 10,12, oksigen mask adult
0.07.01.04.0000.121	Rumah Sakit Umum Adhyaksa	Utang Belanja Barang Jasa BLUD		13.875.000				13.875.000	PT Sejahtera Karya Mulia	Suction connecting tube, three way, urine bag
0.07.01.04.0000.122	Rumah Sakit Umum Adhyaksa	Utang Belanja Barang Jasa BLUD		4.066.700				4.066.700	PT Sumber Mitra Ramothy	Cervical collar neck, capsul, sendok obat
0.07.01.04.0000.123	Rumah Sakit Umum Adhyaksa	Utang Belanja Barang Jasa BLUD		900.000				900.000	PT Surgika Alkesindo	Tabung Coagulation
0.07.01.04.0000.124	Rumah Sakit Umum Adhyaksa	Utang Belanja Barang Jasa BLUD		4.936.800				4.936.800	PT Total Medika Persada	Closed suction 12fr,14fr
0.07.01.04.0000.125	Rumah Sakit Umum Adhyaksa	Utang Belanja Barang Jasa BLUD		6.315.661				6.315.661	PT Transmedic	BHP Orthopedi
0.07.01.04.0000.126	Rumah Sakit Umum Adhyaksa	Utang Belanja Barang Jasa BLUD		179.300.000				179.300.000	PT Abadi Nusa	Hemodialisa set cair ABN
0.07.01.04.0000.127	Rumah Sakit Umum Adhyaksa	Utang Belanja Barang Jasa BLUD		1.865.000				1.865.000	PT Antar Mitra Sembada	Acetylcysteine 200 MG
0.07.01.04.0000.128	Rumah Sakit Umum Adhyaksa	Utang Belanja Barang Jasa BLUD		475.200				475.200	PT Antar Mitra Sembada	ETT no 8
0.07.01.04.0000.129	Rumah Sakit Umum Adhyaksa	Utang Belanja Barang Jasa BLUD		569.250				569.250	PT Antar Mitra Sembada	Microlax
0.07.01.04.0000.130	Rumah Sakit Umum Adhyaksa	Utang Belanja Barang Jasa BLUD		8.800.000				8.800.000	PT Anugrah Argon Medica	Albapure 20% 100ml
0.07.01.04.0000.131	Rumah Sakit Umum Adhyaksa	Utang Belanja Barang Jasa BLUD		4.835.000				4.835.000	PT Anugrah Argon Medica	Herbesser CD 200mg
0.07.01.04.0000.132	Rumah Sakit Umum Adhyaksa	Utang Belanja Barang Jasa BLUD		2.843.779				2.843.779	PT Anugrah Argon Medica	Softsilk 4-0
0.07.01.04.0000.133	Rumah Sakit Umum Adhyaksa	Utang Belanja Barang Jasa BLUD		29.025.920				29.025.920	PT Anugrah Argon Medica	CRP Afinion, Glucocard, HIV Diagnostic
0.07.01.04.0000.134	Rumah Sakit Umum Adhyaksa	Utang Belanja Barang Jasa BLUD		3.983.100				3.983.100	PT Anugrah Argon Medica	Folamil genio, orinox 60mg
0.07.01.04.0000.135	Rumah Sakit Umum Adhyaksa	Utang Belanja Barang Jasa BLUD		15.034.833				15.034.833	PT Anugrah Argon Medica	Marcain heavy spinal 0,5%
0.07.01.04.0000.136	Rumah Sakit Umum Adhyaksa	Utang Belanja Barang Jasa BLUD		5.236.000				5.236.000	PT Anugrah Argon Medica	Label gun steam 3 m
0.07.01.04.0000.137	Rumah Sakit Umum Adhyaksa	Utang Belanja Barang Jasa BLUD		70.500.000				70.500.000	PT Anugrah Argon Medica	Onbrez Breezhaler serbuk 300 MG
0.07.01.04.0000.138	Rumah Sakit Umum Adhyaksa	Utang Belanja Barang Jasa BLUD		5.225.000				5.225.000	PT Anugrah Argon Medica	Alpentin 100mg
0.07.01.04.0000.139	Rumah Sakit Umum Adhyaksa	Utang Belanja Barang Jasa BLUD		799.830				799.830	PT Anugrah Argon Medica	Stesolid 10 & 5 Rectal sup
0.07.01.04.0000.140	Rumah Sakit Umum Adhyaksa	Utang Belanja Barang Jasa BLUD		1.421.890				1.421.890	PT Anugrah Argon Medica	Softsilk 4-0
0.07.01.04.0000.141	Rumah Sakit Umum Adhyaksa	Utang Belanja Barang Jasa BLUD		295.000				295.000	PT Anugrah Pharmindo Lestari	Dulcolax supp 10mg
0.07.01.04.0000.142	Rumah Sakit Umum Adhyaksa	Utang Belanja Barang Jasa BLUD		422.941				422.941	PT Anugrah Pharmindo Lestari	Optium H Ketone
0.07.01.04.0000.143	Rumah Sakit Umum Adhyaksa	Utang Belanja Barang Jasa BLUD		8.000.080				8.000.080	PT Anugrah Pharmindo Lestari	Fluimucyl 10% ampul
0.07.01.04.0000.144	Rumah Sakit Umum Adhyaksa	Utang Belanja Barang Jasa BLUD		15.345.000				15.345.000	PT Anugrah Pharmindo Lestari	Harnal ocas 0,4mg
0.07.01.04.0000.145	Rumah Sakit Umum Adhyaksa	Utang Belanja Barang Jasa BLUD		252.000				252.000	PT Bina Artha Semesta	BHP Orthopedi
0.07.01.04.0000.146	Rumah Sakit Umum Adhyaksa	Utang Belanja Barang Jasa BLUD		12.705.000				12.705.000	PT Biocare Sejahtera	Narkoba 6 parameter
0.07.01.04.0000.147	Rumah Sakit Umum Adhyaksa	Utang Belanja Barang Jasa BLUD		1.472.680				1.472.680	PT Dos Ni Roha	Dext 5% 500ml
0.07.01.04.0000.148	Rumah Sakit Umum Adhyaksa	Utang Belanja Barang Jasa BLUD		7.700.000				7.700.000	PT Dos Ni Roha	Nacl 0,9% 100ml
0.07.01.04.0000.149	Rumah Sakit Umum Adhyaksa	Utang Belanja Barang Jasa BLUD		14.799.840				14.799.840	PT Dos Ni Roha	Perfusor tube line
0.07.01.04.0000.150	Rumah Sakit Umum Adhyaksa	Utang Belanja Barang Jasa BLUD		2.301.035				2.301.035	PT Enseval Putera Megatrading	Reagen total protein
0.07.01.04.0000.151	Rumah Sakit Umum Adhyaksa	Utang Belanja Barang Jasa BLUD		16.315.750				16.315.750	PT Enseval Putera Megatrading	Vidas FT4N , TSH3 Test
0.07.01.04.0000.152	Rumah Sakit Umum Adhyaksa	Utang Belanja Barang Jasa BLUD		25.151.500				25.151.500	PT Enseval Putera Megatrading	Vidas FT4N , TSH3 Test
0.07.01.04.0000.153	Rumah Sakit Umum Adhyaksa	Utang Belanja Barang Jasa BLUD		3.484.800				3.484.800	PT Enseval Putera Megatrading	Kalxetin 10mg
0.07.01.04.0000.154	Rumah Sakit Umum Adhyaksa	Utang Belanja Barang Jasa BLUD		9.742.700				9.742.700	PT Enseval Putera Megatrading	LDL Cholesterol test, Reagen Bilirubin test
0.07.01.04.0000.155	Rumah Sakit Umum Adhyaksa	Utang Belanja Barang Jasa BLUD		143.000.000				143.000.000	PT Enseval Putera Megatrading	Covifor/Remdesivir 100mg injeksi
0.07.01.04.0000.156	Rumah Sakit Umum Adhyaksa	Utang Belanja Barang Jasa BLUD		974.998				974.998	PT Enseval Putera Megatrading	HIV Biomerieux sa rapid test

KODE SKPD	NAMA SKPD	JENIS UTANG BELANJA	NILAI UTANG 31 DES 2019	PERIODE JANUARI S.D. DESEMBER 2020				NILAI UTANG 31 DES 2020	Nama Pihak Ketiga	Keterangan Barang/Jasa yang Diperoleh
				PENAMBAHAN		PENGURANGAN				
				Utang TA 2020	Koreksi Kurang Catat Utang TA 2019	PEMBAYARAN	Koreksi Lebih Catat Utang TA 2019			
1	2	3	4	5	6	7	8	9 = 4 + ((5+6) + (7+8))	11	14
0.07.01.04.0000.157	Rumah Sakit Umum Adhyaksa	Utang Belanja Barang Jasa BLUD		8.865.000				8.865.000	PT Enseval Putera Megatrading	Prove D3-1000, Zegavit Vit
0.07.01.04.0000.158	Rumah Sakit Umum Adhyaksa	Utang Belanja Barang Jasa BLUD		13.728.000				13.728.000	PT Enseval Putera Megatrading	GEM Premier 3500 IQM
0.07.01.04.0000.159	Rumah Sakit Umum Adhyaksa	Utang Belanja Barang Jasa BLUD		20.240.000				20.240.000	PT Enseval Putera Megatrading	gem premier 3500 IQM
0.07.01.04.0000.160	Rumah Sakit Umum Adhyaksa	Utang Belanja Barang Jasa BLUD		9.919.415				9.919.415	PT Enseval Putera Megatrading	reagen ALT/GPT (ifcc) 8x20 thermo 1 kit + reagen bilirubin total (NBD) thermo 4x20 ml
0.07.01.04.0000.161	Rumah Sakit Umum Adhyaksa	Utang Belanja Barang Jasa BLUD		36.337.500				36.337.500	PT Esa Medika Mandiri	Craniotom F2 & Mata Bor
0.07.01.04.0000.162	Rumah Sakit Umum Adhyaksa	Utang Belanja Barang Jasa BLUD		3.470.000				3.470.000	PT Intisumber Hasil Sempurna	Blood lancet, spalk, usg gel
0.07.01.04.0000.163	Rumah Sakit Umum Adhyaksa	Utang Belanja Barang Jasa BLUD		1.040.000				1.040.000	PT Intisumber Hasil Sempurna	Spalk
0.07.01.04.0000.164	Rumah Sakit Umum Adhyaksa	Utang Belanja Barang Jasa BLUD		9.350.000				9.350.000	PT Kimia Farma	Renogen 3000 UI
0.07.01.04.0000.165	Rumah Sakit Umum Adhyaksa	Utang Belanja Barang Jasa BLUD		6.839.800				6.839.800	PT Kimia Farma	Nacl 0,9% 500ml
0.07.01.04.0000.166	Rumah Sakit Umum Adhyaksa	Utang Belanja Barang Jasa BLUD		6.809.990				6.809.990	PT Kimia Farma	Morphin inj
0.07.01.04.0000.167	Rumah Sakit Umum Adhyaksa	Utang Belanja Barang Jasa BLUD		2.245.980				2.245.980	PT Kimia Farma	Retahphyl SR 300mg
0.07.01.04.0000.168	Rumah Sakit Umum Adhyaksa	Utang Belanja Barang Jasa BLUD		39.625.740				39.625.740	PT Kimia Farma	Antamaxclin & Tyvek Roll
0.07.01.04.0000.169	Rumah Sakit Umum Adhyaksa	Utang Belanja Barang Jasa BLUD		7.480.000				7.480.000	PT Kimia Farma	Fentanyl injeksi
0.07.01.04.0000.170	Rumah Sakit Umum Adhyaksa	Utang Belanja Barang Jasa BLUD		792.000				792.000	PT Kimia Farma	Pregabalin 75mg tab
0.07.01.04.0000.171	Rumah Sakit Umum Adhyaksa	Utang Belanja Barang Jasa BLUD		44.880.000				44.880.000	PT Madesa Sejahtera Utama	Adult heated breathing tube
0.07.01.04.0000.172	Rumah Sakit Umum Adhyaksa	Utang Belanja Barang Jasa BLUD		4.762.428				4.762.428	PT Mensa Bina Sukses	Blood set dws, wing needle
0.07.01.04.0000.173	Rumah Sakit Umum Adhyaksa	Utang Belanja Barang Jasa BLUD		23.034.000				23.034.000	PT Merapi Utama Pharma	Abifilify discmelt
0.07.01.04.0000.174	Rumah Sakit Umum Adhyaksa	Utang Belanja Barang Jasa BLUD		6.066.940				6.066.940	PT Merapi Utama Pharma	Nacl 3% 500ml
0.07.01.04.0000.175	Rumah Sakit Umum Adhyaksa	Utang Belanja Barang Jasa BLUD		14.968.800				14.968.800	PT Millenium Pharmacon	T-Vio V3 4-0
0.07.01.04.0000.176	Rumah Sakit Umum Adhyaksa	Utang Belanja Barang Jasa BLUD		10.560.000				10.560.000	PT Mitra Fajar Selaras	BHP bedah syaraf
0.07.01.04.0000.177	Rumah Sakit Umum Adhyaksa	Utang Belanja Barang Jasa BLUD		1.089.000				1.089.000	PT Oncoprobe	HCV Antibody 25 test
0.07.01.04.0000.178	Rumah Sakit Umum Adhyaksa	Utang Belanja Barang Jasa BLUD		837.000				837.000	PT Parit Padang Global	Bisturi no 24
0.07.01.04.0000.179	Rumah Sakit Umum Adhyaksa	Utang Belanja Barang Jasa BLUD		4.459.200				4.459.200	PT Parit Padang Global	Certofix duo HF V1215
0.07.01.04.0000.180	Rumah Sakit Umum Adhyaksa	Utang Belanja Barang Jasa BLUD		2.280.000				2.280.000	PT Parit Padang Global	BHP ops bedah syaraf
0.07.01.04.0000.181	Rumah Sakit Umum Adhyaksa	Utang Belanja Barang Jasa BLUD		2.778.600				2.778.600	PT Parit Padang Global	BHP ops bedah syaraf
0.07.01.04.0000.182	Rumah Sakit Umum Adhyaksa	Utang Belanja Barang Jasa BLUD		4.399.500				4.399.500	PT Parit Padang Global	Inviclot injeksi
0.07.01.04.0000.183	Rumah Sakit Umum Adhyaksa	Utang Belanja Barang Jasa BLUD		3.980.000				3.980.000	PT Parit Padang Global	Epidural kit, bisturi
0.07.01.04.0000.184	Rumah Sakit Umum Adhyaksa	Utang Belanja Barang Jasa BLUD		3.432.000				3.432.000	PT Parit Padang Global	BHP ops bedah syaraf
0.07.01.04.0000.185	Rumah Sakit Umum Adhyaksa	Utang Belanja Barang Jasa BLUD		2.850.000				2.850.000	PT Parit Padang Global	BHP ops bedah syaraf
0.07.01.04.0000.186	Rumah Sakit Umum Adhyaksa	Utang Belanja Barang Jasa BLUD		8.661.400				8.661.400	PT Penta Valent	Scanlux iopamidol
0.07.01.04.0000.187	Rumah Sakit Umum Adhyaksa	Utang Belanja Barang Jasa BLUD		39.187.500				39.187.500	PT Prima Alkesindo Nusantara	Aseptanios HP 50 5 L
0.07.01.04.0000.188	Rumah Sakit Umum Adhyaksa	Utang Belanja Barang Jasa BLUD		724.199				724.199	PT Rajawali Nusindo	Mandrain stylet SZ 10 & 6
0.07.01.04.0000.189	Rumah Sakit Umum Adhyaksa	Utang Belanja Barang Jasa BLUD		1.399.998				1.399.998	PT Rajawali Nusindo	Asam folat tab
0.07.01.04.0000.190	Rumah Sakit Umum Adhyaksa	Utang Belanja Barang Jasa BLUD		2.252.250				2.252.250	PT Rajawali Nusindo	Orabloc injeksi
0.07.01.04.0000.191	Rumah Sakit Umum Adhyaksa	Utang Belanja Barang Jasa BLUD		4.180.000				4.180.000	PT Rajawali Nusindo	Pencil cauter
0.07.01.04.0000.192	Rumah Sakit Umum Adhyaksa	Utang Belanja Barang Jasa BLUD		11.137.500				11.137.500	PT Ravindra Putra Pratama	Breathing circuit chamber
0.07.01.04.0000.193	Rumah Sakit Umum Adhyaksa	Utang Belanja Barang Jasa BLUD		54.885.829				54.885.829	PT Saba Indomedika	BHP Lab
0.07.01.04.0000.194	Rumah Sakit Umum Adhyaksa	Utang Belanja Barang Jasa BLUD		58.520.000				58.520.000	PT Sejahtera Karya Mulia	Shamrock premium latex

KODE SKPD	NAMA SKPD	JENIS UTANG BELANJA	NILAI UTANG 31 DES 2019	PERIODE JANUARI S.D. DESEMBER 2020				NILAI UTANG 31 DES 2020	Nama Pihak Ketiga	Keterangan Barang/Jasa yang Diperoleh
				PENAMBAHAN		PENGURANGAN				
				Utang TA 2020	Koreksi Kurang Catat Utang TA 2019	PEMBAYARAN	Koreksi Lebih Catat Utang TA 2019			
1	2	3	4	5	6	7	8	9 = 4 + ((5+6) + (7+8))	11	14
0.07.01.04.0000.195	Rumah Sakit Umum Adhyaksa	Utang Belanja Barang Jasa BLUD		1.633.500				1.633.500	PT Sumber Mitra Ramothy	Needle 23&25 neolus
0.07.01.04.0000.196	Rumah Sakit Umum Adhyaksa	Utang Belanja Barang Jasa BLUD		1.306.800				1.306.800	PT Sumber Mitra Ramothy	Needle 23&25 neolus
0.07.01.04.0000.197	Rumah Sakit Umum Adhyaksa	Utang Belanja Barang Jasa BLUD		82.898.200				82.898.200	PT Tawada Healtcare	Advia BHP Lab
0.07.01.04.0000.198	Rumah Sakit Umum Adhyaksa	Utang Belanja Barang Jasa BLUD		273.000				273.000	PT Tiara Kencana	Trihexyphenidyl 2mg
0.07.01.04.0000.199	Rumah Sakit Umum Adhyaksa	Utang Belanja Barang Jasa BLUD		4.265.886				4.265.886	PT Transmedic	BHP Orthopedi
0.07.01.04.0000.200	Rumah Sakit Umum Adhyaksa	Utang Belanja Barang Jasa BLUD		3.348.321				3.348.321	PT Transmedic	bhp op.ortho Os. Andarini
0.07.01.04.0000.201	Rumah Sakit Umum Adhyaksa	Utang Belanja Barang Jasa BLUD		566.100				566.100	RM Sederhana	Belanja Makan dan Minum
0.07.01.04.0000.202	Rumah Sakit Umum Adhyaksa	Utang Belanja Barang Jasa BLUD		32.580.000				32.580.000	PMI UDD DKI Jakarta	Belanja jasa pihak ketiga
0.07.01.04.0000.203	Rumah Sakit Umum Adhyaksa	Utang Belanja Barang Jasa BLUD		10.163.000				10.163.000	PT Musi Raya	Belanja jasa pihak ketiga
0.07.01.04.0000.204	Rumah Sakit Umum Adhyaksa	Utang Belanja Barang Jasa BLUD		20.850.000				20.850.000	RSUD Budhi Asih	Belanja jasa pihak ketiga
0.07.01.04.0000.205	Rumah Sakit Umum Adhyaksa	Utang Belanja Barang Jasa BLUD		1.350.000				1.350.000	RSUD Pasar Minggu	Belanja jasa pihak ketiga
0.07.01.04.0000.206	Rumah Sakit Umum Adhyaksa	Utang Belanja Barang Jasa BLUD		20.175.000				20.175.000	RSUD Budhi Asih	Belanja jasa pihak ketiga
0.07.01.04.0000.206	Rumah Sakit Umum Adhyaksa	Utang Belanja Barang Jasa BLUD		397.800				397.800	RM Sederhana	Belanja Makan dan Minum
0.07.01.04.0000.004	Rumah Sakit Umum Daerah Pasar Rebo	Utang Belanja Barang Jasa BLUD		17.909.091		17.909.091		-	ABADI PERKASA BERSAMA ALKESINDO PT	
0.07.01.04.0000.005	Rumah Sakit Umum Daerah Pasar Rebo	Utang Belanja Barang Jasa BLUD		47.830.860		47.830.860		-	ADHICOMAS LANGGENG PT	
0.07.01.04.0000.006	Rumah Sakit Umum Daerah Pasar Rebo	Utang Belanja Barang Jasa BLUD		7.167.353		7.167.353		-	ALAM PUTRA SAKTI PT	
0.07.01.04.0000.007	Rumah Sakit Umum Daerah Pasar Rebo	Utang Belanja Barang Jasa BLUD		39.946.183		19.798.500		20.147.683	ALESHA BERKAH UTAMA PT	
0.07.01.04.0000.008	Rumah Sakit Umum Daerah Pasar Rebo	Utang Belanja Barang Jasa BLUD		26.247.830		26.247.830		-	ALFA CAHAYA ALAM PT	
0.07.01.04.0000.009	Rumah Sakit Umum Daerah Pasar Rebo	Utang Belanja Barang Jasa BLUD		26.554.080		26.554.080		-	ANANDA LAKSANA JAYA PT	
0.07.01.04.0000.010	Rumah Sakit Umum Daerah Pasar Rebo	Utang Belanja Barang Jasa BLUD		24.908.448		24.908.448		-	ANDRA PRIMA JAYA PT	
0.07.01.04.0000.011	Rumah Sakit Umum Daerah Pasar Rebo	Utang Belanja Barang Jasa BLUD		15.668.887		-		15.668.887	ANUGRAH DHARMA BAYU. PT	
0.07.01.04.0000.012	Rumah Sakit Umum Daerah Pasar Rebo	Utang Belanja Barang Jasa BLUD		121.919.861		-		121.919.861	APRIANS POWER CV	
0.07.01.04.0000.013	Rumah Sakit Umum Daerah Pasar Rebo	Utang Belanja Barang Jasa BLUD		208.767.109		208.767.109		-	ARJUNA SINATRIA AMARTA PT	
0.07.01.04.0000.014	Rumah Sakit Umum Daerah Pasar Rebo	Utang Belanja Barang Jasa BLUD		319.718.687		319.718.687		-	ARSENA PRIMA ABADI, CV	
0.07.01.04.0000.015	Rumah Sakit Umum Daerah Pasar Rebo	Utang Belanja Barang Jasa BLUD		75.852.000		75.852.000		-	ARVINDO BERKARYA CV	
0.07.01.04.0000.016	Rumah Sakit Umum Daerah Pasar Rebo	Utang Belanja Barang Jasa BLUD		105.350.919		87.541.134		17.809.785	ARYA GUNA SAKTI PT	
0.07.01.04.0000.017	Rumah Sakit Umum Daerah Pasar Rebo	Utang Belanja Barang Jasa BLUD		56.145.000		56.145.000		-	BAHTERA SUKSES SEJAHTERA PT	
0.07.01.04.0000.018	Rumah Sakit Umum Daerah Pasar Rebo	Utang Belanja Barang Jasa BLUD		11.453.738		11.453.738		-	BAMBI, PT	
0.07.01.04.0000.019	Rumah Sakit Umum Daerah Pasar Rebo	Utang Belanja Barang Jasa BLUD		63.138.500		63.138.500		-	BARKAH TRIMITRA. CV	
0.07.01.04.0000.020	Rumah Sakit Umum Daerah Pasar Rebo	Utang Belanja Barang Jasa BLUD		1.158.300		1.158.300		-	BERCA NIAGA MEDIKA. PT	
0.07.01.04.0000.021	Rumah Sakit Umum Daerah Pasar Rebo	Utang Belanja Barang Jasa BLUD		118.057.616		106.698.777		11.358.839	BERKAT CAHAYA AGUNG INDONESIA PT	
0.07.01.04.0000.022	Rumah Sakit Umum Daerah Pasar Rebo	Utang Belanja Barang Jasa BLUD		13.297.500		13.297.500		-	BEYOND MEDICOL INDONESIA PT	
0.07.01.04.0000.023	Rumah Sakit Umum Daerah Pasar Rebo	Utang Belanja Barang Jasa BLUD		4.432.500		4.432.500		-	BINA SUKSES MEDIKA PT	
0.07.01.04.0000.024	Rumah Sakit Umum Daerah Pasar Rebo	Utang Belanja Barang Jasa BLUD		101.833.476		95.800.075		6.033.401	BIOKIN ALAM PERSADA PT	
0.07.01.04.0000.025	Rumah Sakit Umum Daerah Pasar Rebo	Utang Belanja Barang Jasa BLUD		22.162.500		22.162.500		-	CELESTIA SINERGI INDONESIA, PT	
0.07.01.04.0000.026	Rumah Sakit Umum Daerah Pasar Rebo	Utang Belanja Barang Jasa BLUD		15.436.058		15.436.058		-	CIPTA GLOBAL IMAJI PT	
0.07.01.04.0000.027	Rumah Sakit Umum Daerah Pasar Rebo	Utang Belanja Barang Jasa BLUD		71.229.703		10.870.942		60.358.761	CITAS OTIS ELEVATOR .PT	

KODE SKPD	NAMA SKPD	JENIS UTANG BELANJA	NILAI UTANG 31 DES 2019	PERIODE JANUARI S.D. DESEMBER 2020				NILAI UTANG 31 DES 2020	Nama Pihak Ketiga	Keterangan Barang/Jasa yang Diperoleh
				PENAMBAHAN		PENGURANGAN				
				Utang TA 2020	Koreksi Kurang Catat Utang TA 2019	PEMBAYARAN	Koreksi Lebih Catat Utang TA 2019			
1	2	3	4	5	6	7	8	9 = 4 + ((5+6) + (7+8))	11	14
0.07.01.04.0000.028	Rumah Sakit Umum Daerah Pasar Rebo	Utang Belanja Barang Jasa BLUD		255.000		-		255.000	CITRA VITA BUANA, PT	
0.07.01.04.0000.029	Rumah Sakit Umum Daerah Pasar Rebo	Utang Belanja Barang Jasa BLUD		50.416.592		50.416.592		-	CV. SANJAYA PUTRA	
0.07.01.04.0000.030	Rumah Sakit Umum Daerah Pasar Rebo	Utang Belanja Barang Jasa BLUD		12.140.125		12.140.125		-	DISTRIK NUSANTARA MEDIKA PT	
0.07.01.04.0000.031	Rumah Sakit Umum Daerah Pasar Rebo	Utang Belanja Barang Jasa BLUD		27.573.105		27.573.105		-	DUTA EXCELLENCE TEXT NINDO PT	
0.07.01.04.0000.032	Rumah Sakit Umum Daerah Pasar Rebo	Utang Belanja Barang Jasa BLUD		115.829.730		53.101.345		62.728.385	DWI SARANA SENTOSA PT	
0.07.01.04.0000.033	Rumah Sakit Umum Daerah Pasar Rebo	Utang Belanja Barang Jasa BLUD		6.178.111		-		6.178.111	FAKA MAJU TEKNIK CV	
0.07.01.04.0000.034	Rumah Sakit Umum Daerah Pasar Rebo	Utang Belanja Barang Jasa BLUD		943.800		943.800		-	FIXIPRIMA PERSADA PT	
0.07.01.04.0000.035	Rumah Sakit Umum Daerah Pasar Rebo	Utang Belanja Barang Jasa BLUD		2.070.000		2.070.000		-	GALOEH HUSADA FARMA PT	
0.07.01.04.0000.036	Rumah Sakit Umum Daerah Pasar Rebo	Utang Belanja Barang Jasa BLUD		24.928.380		24.928.380		-	GELORA PRIMA SARANA PT	
0.07.01.04.0000.037	Rumah Sakit Umum Daerah Pasar Rebo	Utang Belanja Barang Jasa BLUD		250.000		-		250.000	GLOBAL PHARMA INDONESIA PT	
0.07.01.04.0000.038	Rumah Sakit Umum Daerah Pasar Rebo	Utang Belanja Barang Jasa BLUD		79.810.387		79.810.387		-	GRAHA SINERGI TEKNIK PT	
0.07.01.04.0000.039	Rumah Sakit Umum Daerah Pasar Rebo	Utang Belanja Barang Jasa BLUD		57.286.705		50.235.000		7.051.705	HANJUANG BERKAH SEJATRAH PT	
0.07.01.04.0000.040	Rumah Sakit Umum Daerah Pasar Rebo	Utang Belanja Barang Jasa BLUD		333.997.978		333.997.978		-	HANOCO,PT	
0.07.01.04.0000.041	Rumah Sakit Umum Daerah Pasar Rebo	Utang Belanja Barang Jasa BLUD		40.266.044		40.266.044		-	HARFIKA NUSANTARA BUANA PT	
0.07.01.04.0000.042	Rumah Sakit Umum Daerah Pasar Rebo	Utang Belanja Barang Jasa BLUD		71.412.500		53.559.375		17.853.125	HARVESTIA MULYA PT	
0.07.01.04.0000.043	Rumah Sakit Umum Daerah Pasar Rebo	Utang Belanja Barang Jasa BLUD		2.807.250		2.807.250		-	HATIMAS MANDIRI LESTARI . PT	
0.07.01.04.0000.044	Rumah Sakit Umum Daerah Pasar Rebo	Utang Belanja Barang Jasa BLUD		66.487.500		66.487.500		-	IHSAN TEKNOTAMA BERSAHAJA, PT	
0.07.01.04.0000.045	Rumah Sakit Umum Daerah Pasar Rebo	Utang Belanja Barang Jasa BLUD		6.108.725		6.108.725		-	INDOLAB ARTHA MEDIKA	
0.07.01.04.0000.046	Rumah Sakit Umum Daerah Pasar Rebo	Utang Belanja Barang Jasa BLUD		40.728.408		-		40.728.408	INDOMEDIK NIAGA PERKASA,PT	
0.07.01.04.0000.047	Rumah Sakit Umum Daerah Pasar Rebo	Utang Belanja Barang Jasa BLUD		63.943.738		63.943.738		-	INTERGASTRA NUSANTARA .PT	
0.07.01.04.0000.048	Rumah Sakit Umum Daerah Pasar Rebo	Utang Belanja Barang Jasa BLUD		229.283.375		153.510.280		75.773.095	INTI BASWARA SEMESTA.PT	
0.07.01.04.0000.049	Rumah Sakit Umum Daerah Pasar Rebo	Utang Belanja Barang Jasa BLUD		253.842.197		248.473.760		5.368.437	KARINDO ALKESTRON ,PT	
0.07.01.04.0000.050	Rumah Sakit Umum Daerah Pasar Rebo	Utang Belanja Barang Jasa BLUD		5.940.000		5.940.000		-	KHALIFI BERSINAR DJAYA. PT	
0.07.01.04.0000.051	Rumah Sakit Umum Daerah Pasar Rebo	Utang Belanja Barang Jasa BLUD		308.216.252		308.216.252		-	LAKSANA MANDIRI CV	
0.07.01.04.0000.052	Rumah Sakit Umum Daerah Pasar Rebo	Utang Belanja Barang Jasa BLUD		35.627.844		35.627.844		-	LESTARI DINI TUNGGUL PT	
0.07.01.04.0000.053	Rumah Sakit Umum Daerah Pasar Rebo	Utang Belanja Barang Jasa BLUD		16.802.472		16.802.472		-	MABRUKA AISYPRO INDONESIA. PT	
0.07.01.04.0000.054	Rumah Sakit Umum Daerah Pasar Rebo	Utang Belanja Barang Jasa BLUD		11.820.000		11.820.000		-	MEDIKRON GENESUS INDONESIA PT	
0.07.01.04.0000.055	Rumah Sakit Umum Daerah Pasar Rebo	Utang Belanja Barang Jasa BLUD		244.996.047		217.823.295		27.172.752	MEDIPATH BIOSAINS INDONESIA PT	
0.07.01.04.0000.056	Rumah Sakit Umum Daerah Pasar Rebo	Utang Belanja Barang Jasa BLUD		5.372.722		5.372.722		-	MEGA PRATAMA MEDICALINDO, PT	
0.07.01.04.0000.057	Rumah Sakit Umum Daerah Pasar Rebo	Utang Belanja Barang Jasa BLUD		21.994.875		21.994.875		-	MEGAH ALKESINDO, PT	
0.07.01.04.0000.058	Rumah Sakit Umum Daerah Pasar Rebo	Utang Belanja Barang Jasa BLUD		19.700.000		19.700.000		-	MULTIGUNA ELEKTRINDO. CV	
0.07.01.04.0000.059	Rumah Sakit Umum Daerah Pasar Rebo	Utang Belanja Barang Jasa BLUD		1.188.000		1.188.000		-	NUGRA KARSERA, PT	
0.07.01.04.0000.060	Rumah Sakit Umum Daerah Pasar Rebo	Utang Belanja Barang Jasa BLUD		89.082.000		-		89.082.000	PERMATA MARGA KREASI PT	
0.07.01.04.0000.061	Rumah Sakit Umum Daerah Pasar Rebo	Utang Belanja Barang Jasa BLUD		15.664.455		15.664.455		-	PT BINTANG ARTHA CEMERLANG	
0.07.01.04.0000.062	Rumah Sakit Umum Daerah Pasar Rebo	Utang Belanja Barang Jasa BLUD		104.567.450		104.567.450		-	PT HIJI LINTANG PURNAMA	
0.07.01.04.0000.063	Rumah Sakit Umum Daerah Pasar Rebo	Utang Belanja Barang Jasa BLUD		31.165.911		31.165.911		-	RAMA BAKTY KARYA. PT	
0.07.01.04.0000.064	Rumah Sakit Umum Daerah Pasar Rebo	Utang Belanja Barang Jasa BLUD		24.085.381		20.096.745		3.988.636	RESINDO MEDIKA PT	
0.07.01.04.0000.065	Rumah Sakit Umum Daerah Pasar Rebo	Utang Belanja Barang Jasa BLUD		154.278.711		154.278.711		-	RIZKY BERSAMA JAYA PT	

KODE SKPD	NAMA SKPD	JENIS UTANG BELANJA	NILAI UTANG 31 DES 2019	PERIODE JANUARI S.D. DESEMBER 2020				NILAI UTANG 31 DES 2020	Nama Pihak Ketiga	Keterangan Barang/Jasa yang Diperoleh
				PENAMBAHAN		PENGURANGAN				
				Utang TA 2020	Koreksi Kurang Catat Utang TA 2019	PEMBAYARAN	Koreksi Lebih Catat Utang TA 2019			
1	2	3	4	5	6	7	8	9 = 4 + ((5+6) + (7+8))	11	14
0.07.01.04.0000.066	Rumah Sakit Umum Daerah Pasar Rebo	Utang Belanja Barang Jasa BLUD		31.914.000		-		31.914.000	SAINS TEKNIK ECOSOLUSI. PT	
0.07.01.04.0000.067	Rumah Sakit Umum Daerah Pasar Rebo	Utang Belanja Barang Jasa BLUD		13.431.817		-		13.431.817	SARANA PERSADA GROUP PT	
0.07.01.04.0000.068	Rumah Sakit Umum Daerah Pasar Rebo	Utang Belanja Barang Jasa BLUD		24.329.500		24.329.500		-	SEKAR WANGI CV	
0.07.01.04.0000.069	Rumah Sakit Umum Daerah Pasar Rebo	Utang Belanja Barang Jasa BLUD		4.063.125		4.063.125		-	SETIA GUNA MEDIKA. PT	
0.07.01.04.0000.070	Rumah Sakit Umum Daerah Pasar Rebo	Utang Belanja Barang Jasa BLUD		21.977.321		21.977.321		-	SINAR ALAM RIZQI, PT	
0.07.01.04.0000.071	Rumah Sakit Umum Daerah Pasar Rebo	Utang Belanja Barang Jasa BLUD		92.085.375		92.085.375		-	SOLA MEDISUN NAULI PT	
0.07.01.04.0000.072	Rumah Sakit Umum Daerah Pasar Rebo	Utang Belanja Barang Jasa BLUD		89.635.000		55.160.000		34.475.000	SPIRIT SEHAT SUKSES INDONESIA PT	
0.07.01.04.0000.073	Rumah Sakit Umum Daerah Pasar Rebo	Utang Belanja Barang Jasa BLUD		116.788.151		98.254.282		18.533.869	SULTIA FAMILY CV	
0.07.01.04.0000.074	Rumah Sakit Umum Daerah Pasar Rebo	Utang Belanja Barang Jasa BLUD		99.768.150		99.768.150		-	SURGIKA ALKESINDO. PT	
0.07.01.04.0000.075	Rumah Sakit Umum Daerah Pasar Rebo	Utang Belanja Barang Jasa BLUD		36.591.943		-		36.591.943	SURIA BERKAT ABADI , PT	
0.07.01.04.0000.076	Rumah Sakit Umum Daerah Pasar Rebo	Utang Belanja Barang Jasa BLUD		23.145.424		-		23.145.424	TAWADA HEALTHCARE, PT	
0.07.01.04.0000.077	Rumah Sakit Umum Daerah Pasar Rebo	Utang Belanja Barang Jasa BLUD		44.768.250		44.768.250		-	TERRADATA COMPUTINDO,PT	
0.07.01.04.0000.078	Rumah Sakit Umum Daerah Pasar Rebo	Utang Belanja Barang Jasa BLUD		4.728.000		4.728.000		-	THOMASONG NIRMALA. PT	
0.07.01.04.0000.079	Rumah Sakit Umum Daerah Pasar Rebo	Utang Belanja Barang Jasa BLUD		202.903.404		202.903.404		-	TIARA MARGA RAHARJA PT	
0.07.01.04.0000.080	Rumah Sakit Umum Daerah Pasar Rebo	Utang Belanja Barang Jasa BLUD		3.546.000		3.546.000		-	TOPSINDO MEGAH UTAMA. PT	
0.07.01.04.0000.081	Rumah Sakit Umum Daerah Pasar Rebo	Utang Belanja Barang Jasa BLUD		7.571.301		7.571.301		-	TRIMITRA BINTANG VISITAMA PT	
0.07.01.04.0000.006	Rumah Sakit Khusus Daerah Duren Sawit	Utang Belanja Barang Jasa BLUD		1.071.412.550				1.071.412.550	PT. KSS	
0.07.01.04.0000.006	Rumah Sakit Khusus Daerah Duren Sawit	Utang Belanja Barang Jasa BLUD		83.934.936				83.934.936	PT. ANEKA GAS INDUSTRI	
0.07.01.04.0000.006	Rumah Sakit Khusus Daerah Duren Sawit	Utang Belanja Barang Jasa BLUD		86.692.043				86.692.043	PT. MERAPI UTAMA PHARMA	
0.07.01.04.0000.006	Rumah Sakit Khusus Daerah Duren Sawit	Utang Belanja Barang Jasa BLUD		7.040.000				7.040.000	PT. UNIRA ELCARONA	
0.07.01.04.0000.006	Rumah Sakit Khusus Daerah Duren Sawit	Utang Belanja Barang Jasa BLUD		2.572.856				2.572.856	PT. ZALFA	
0.07.01.04.0000.006	Rumah Sakit Khusus Daerah Duren Sawit	Utang Belanja Barang Jasa BLUD		1.130.998				1.130.998	PT. RAJAWALI NUSINDO	
0.07.01.04.0000.006	Rumah Sakit Khusus Daerah Duren Sawit	Utang Belanja Barang Jasa BLUD		52.795.490				52.795.490	PT. INDONESIA SENTOSA ABADI	
0.07.01.04.0000.006	Rumah Sakit Khusus Daerah Duren Sawit	Utang Belanja Barang Jasa BLUD		245.118.619				245.118.619	PT. SABA INDOMEDIKA	
0.07.01.04.0000.006	Rumah Sakit Khusus Daerah Duren Sawit	Utang Belanja Barang Jasa BLUD		9.870.300				9.870.300	PT. INTISUMBER HASIL SEMPURNA	
0.07.01.04.0000.006	Rumah Sakit Khusus Daerah Duren Sawit	Utang Belanja Barang Jasa BLUD		7.947.500				7.947.500	PT. SATU NUSA BIRU	
0.07.01.04.0000.006	Rumah Sakit Khusus Daerah Duren Sawit	Utang Belanja Barang Jasa BLUD		2.300.000				2.300.000	PT. DUA SURVA BERSAUDARA	
0.07.01.04.0000.006	Rumah Sakit Khusus Daerah Duren Sawit	Utang Belanja Barang Jasa BLUD		5.346.594				5.346.594	PT. SINAR RODA UTAMA	
0.07.01.04.0000.006	Rumah Sakit Khusus Daerah Duren Sawit	Utang Belanja Barang Jasa BLUD		61.260.000				61.260.000	PT. ENERGI MEDISTRON	
0.07.01.04.0000.006	Rumah Sakit Khusus Daerah Duren Sawit	Utang Belanja Barang Jasa BLUD		12.706.449				12.706.449	PT. DOS NI ROHA	
0.07.01.04.0000.006	Rumah Sakit Khusus Daerah Duren Sawit	Utang Belanja Barang Jasa BLUD		1.511.360				1.511.360	PT. SURGIKA	
0.07.01.04.0000.010	Rumah Sakit Umum Daerah Pasar Minggu	Utang Belanja Barang Jasa BLUD		6.430.000				6.430.000	PT. DOS NI ROHA	BELANJA BAHAN MEDIS HABIS PAKAI
0.07.01.04.0000.010	Rumah Sakit Umum Daerah Pasar Minggu	Utang Belanja Barang Jasa BLUD		11.000.000				11.000.000	PT. FOKUS DIAGNOSTIC INDONESIA	BELANJA BAHAN LABORATORIUM
0.07.01.04.0000.010	Rumah Sakit Umum Daerah Pasar Minggu	Utang Belanja Barang Jasa BLUD		384.617.398				384.617.398	PT. GOBEL DHARMA SARANA KARYA	MAKANAN DAN MINUMAN
0.07.01.04.0000.010	Rumah Sakit Umum Daerah Pasar Minggu	Utang Belanja Barang Jasa BLUD		105.000.000				105.000.000	PT. SETIA ANUGRAH MEDIKA	BELANJA BAHAN LABORATORIUM
0.07.01.04.0000.010	Rumah Sakit Umum Daerah Pasar Minggu	Utang Belanja Barang Jasa BLUD		700.000				700.000	MEGADIANTY MOKOGINTA	BIAYA PENGGANTIAN UANG PARKIR OPERASIONAL LABORATORIUM
0.07.01.04.0000.010	Rumah Sakit Umum Daerah Pasar Minggu	Utang Belanja Barang Jasa BLUD		4.000.000				4.000.000	DWIAN ANDHIKA	PLASMA KOVALENS
0.07.01.04.0000.010	Rumah Sakit Umum Daerah Pasar Minggu	Utang Belanja Barang Jasa BLUD		37.950.000				37.950.000	PT. TELEMEDIA DINAMIKA SARANA	BELANJA BARANG DAN JASA SIM

KODE SKPD	NAMA SKPD	JENIS UTANG BELANJA	NILAI UTANG 31 DES 2019	PERIODE JANUARI S.D. DESEMBER 2020				NILAI UTANG 31 DES 2020	Nama Pihak Ketiga	Keterangan Barang/Jasa yang Diperoleh
				PENAMBAHAN		PENGURANGAN				
				Utang TA 2020	Koreksi Kurang Catat Utang TA 2019	PEMBAYARAN	Koreksi Lebih Catat Utang TA 2019			
1	2	3	4	5	6	7	8	9 = 4 + ((5+6) + (7+8))	11	14
0.07.01.04.0000.010	Rumah Sakit Umum Daerah Pasar Minggu	Utang Belanja Barang Jasa BLUD		52.684.500				52.684.500	PT. AYARI PERSADA	BELANJA PEMELIHARAAN GEDUNG
0.07.01.04.0000.010	Rumah Sakit Umum Daerah Pasar Minggu	Utang Belanja Barang Jasa BLUD		7.500.000				7.500.000	ENDANG SUSALIT	
0.07.01.04.0000.010	Rumah Sakit Umum Daerah Pasar Minggu	Utang Belanja Barang Jasa BLUD		3.837.500				3.837.500	PT OASIS WATERS INTERNATIONAL	PT OASIS WATERS INTERNATIONAL
0.07.01.04.0000.010	Rumah Sakit Umum Daerah Pasar Minggu	Utang Belanja Barang Jasa BLUD		160.723.200				160.723.200	PT WASTEC INTERNATIONAL	PT WASTEC INTERNATIONAL
0.07.01.04.0000.010	Rumah Sakit Umum Daerah Pasar Minggu	Utang Belanja Barang Jasa BLUD		1.096.680				1.096.680	PT. GOBEL DHARMA SARANA KARYA	PT. GOBEL DHARMA SARANA KARYA
0.07.01.04.0000.010	Rumah Sakit Umum Daerah Pasar Minggu	Utang Belanja Barang Jasa BLUD		4.638.270				4.638.270	APOTIK GADI LAMBA	APOTIK GADI LAMBA
0.07.01.04.0000.019	Rumah Sakit Umum Daerah Kalideres	Utang Belanja Barang Jasa BLUD		4.387.499				4.387.499	PT. Ardia Perdana Indonesia	Protaper File Hand Use F1 21 mm
0.07.01.04.0000.019	Rumah Sakit Umum Daerah Kalideres	Utang Belanja Barang Jasa BLUD		3.812.959				3.812.959	PT. Anugerah Pharmindo Lestari	Syiring 1 cc
0.07.01.04.0000.019	Rumah Sakit Umum Daerah Kalideres	Utang Belanja Barang Jasa BLUD		14.740.000				14.740.000	PT. Langen Perdana Diamed	Cal Cassette + Flush Solution
0.07.01.04.0000.019	Rumah Sakit Umum Daerah Kalideres	Utang Belanja Barang Jasa BLUD		369.600				369.600	PT. Enseval Putera Megatrading	Nefrisol rasa vanila
0.07.01.04.0000.019	Rumah Sakit Umum Daerah Kalideres	Utang Belanja Barang Jasa BLUD		580.800				580.800	PT. Distriversa Buana Mas	Laktulosa sirup 60ml
0.07.01.04.0000.019	Rumah Sakit Umum Daerah Kalideres	Utang Belanja Barang Jasa BLUD		7.632.900				7.632.900	PT. Parit Padang Global	Farbion Injeksi
0.07.01.04.0000.019	Rumah Sakit Umum Daerah Kalideres	Utang Belanja Barang Jasa BLUD		9.735.000				9.735.000	PT. Enseval Putera Megatrading	Prove D3 1000 IU -Cholecalciferol
0.07.01.04.0000.019	Rumah Sakit Umum Daerah Kalideres	Utang Belanja Barang Jasa BLUD		10.052.377				10.052.377	PT. Anugerah Pharmindo Lestari	Ascorbic Acid 100mg/ml@2ml
0.07.01.04.0000.019	Rumah Sakit Umum Daerah Kalideres	Utang Belanja Barang Jasa BLUD		440.167				440.167	PT. Anugerah Pharmindo Lestari	SGM Ananda 1 400gr
0.07.01.04.0000.019	Rumah Sakit Umum Daerah Kalideres	Utang Belanja Barang Jasa BLUD		7.141.134				7.141.134	PT. Parit Padang Global	Meropenem 1 gram injeksi
0.07.01.04.0000.019	Rumah Sakit Umum Daerah Kalideres	Utang Belanja Barang Jasa BLUD		10.835.550				10.835.550	PT. Parit Padang Global	Resfar
0.07.01.04.0000.019	Rumah Sakit Umum Daerah Kalideres	Utang Belanja Barang Jasa BLUD		1.287.000				1.287.000	PT Anugrah Argon Medica	
0.07.01.04.0000.019	Rumah Sakit Umum Daerah Kalideres	Utang Belanja Barang Jasa BLUD		1.867.536				1.867.536	PT Enseval Putera Megatrading	Diabetasol 80 gr
0.07.01.04.0000.019	Rumah Sakit Umum Daerah Kalideres	Utang Belanja Barang Jasa BLUD		66.000.000				66.000.000	PT. IDS Medical Systems Indonesia	Vital Sign V100 w/spo2 & temp
0.07.01.04.0000.019	Rumah Sakit Umum Daerah Kalideres	Utang Belanja Barang Jasa BLUD		12.603.965				12.603.965	PT Rajawali Nusindo	Matras Poly 016 E2
0.07.01.04.0000.019	Rumah Sakit Umum Daerah Kalideres	Utang Belanja Barang Jasa BLUD		399.985				399.985	PT. Anugrah Argon Medica	Lisinopril 10mg
0.07.01.04.0000.019	Rumah Sakit Umum Daerah Kalideres	Utang Belanja Barang Jasa BLUD		6.599.250				6.599.250	PT. Parit Padang Global	Heparin Injeksi 5000 IU/ml - Inviclot
0.07.01.04.0000.019	Rumah Sakit Umum Daerah Kalideres	Utang Belanja Barang Jasa BLUD		3.730.000				3.730.000	PT. Antarmitra Sembada	N- asetilsistein 200mg
0.07.01.04.0000.019	Rumah Sakit Umum Daerah Kalideres	Utang Belanja Barang Jasa BLUD		3.128.800				3.128.800	PT. Lawsim Zecha Jakarta	Cefoperazone 1.000mg
0.07.01.04.0000.019	Rumah Sakit Umum Daerah Kalideres	Utang Belanja Barang Jasa BLUD		9.402.000				9.402.000	UD Mitra Karya Lestari	Bahan pangan telur
0.07.01.04.0000.019	Rumah Sakit Umum Daerah Kalideres	Utang Belanja Barang Jasa BLUD		52.756.000				52.756.000	PT Dwi Setia Gas	PGS LOX 47 tabung dan Oksigen 6 m3 20 tabung
0.07.01.04.0000.019	Rumah Sakit Umum Daerah Kalideres	Utang Belanja Barang Jasa BLUD		7.656.000				7.656.000	PT Samator Gas Industri	Gas oksigen 6 m3 145 tabung
0.07.01.04.0000.019	Rumah Sakit Umum Daerah Kalideres	Utang Belanja Barang Jasa BLUD		792.000				792.000	PT Samator Gas Industri	Gas oksigen 6 m3 15 tabung
0.07.01.04.0000.019	Rumah Sakit Umum Daerah Kalideres	Utang Belanja Barang Jasa BLUD		239.000				239.000	Apotik Berkat	bactesyn
0.07.01.04.0000.019	Rumah Sakit Umum Daerah Kalideres	Utang Belanja Barang Jasa BLUD		640.000				640.000	RS Dharmais	Pemeriksaan lab
0.07.01.04.0000.019	Rumah Sakit Umum Daerah Kalideres	Utang Belanja Barang Jasa BLUD		640.000				640.000	Apotik Alam Sehat	obat
0.07.01.04.0000.029	Rumah Sakit Umum Daerah Tanah Abang	Utang Belanja Barang Jasa BLUD		-	25.633.460	-	-	25.633.460	CV, Paskulindo	Pengecatan Gedung
0.08.04.01.0000.001	Pusat Pengembangan Kompetensi Dan Kebijakan Publik	Utang Belanja Barang Jasa BLUD		5.400.000				5.400.000	Totok Amin	Jasa Mentor pada kegiatanPeningkatan Layanan Umum Daerah (Workshop and Training Public Policy For The Future)
0.08.04.01.0000.001	Pusat Pengembangan Kompetensi Dan Kebijakan Publik	Utang Belanja Barang Jasa BLUD		2.700.000				2.700.000	Fajar Anandi	Jasa Mentor pada kegiatanPeningkatan Layanan Umum Daerah (Workshop and Training Public Policy For The Future)

KODE SKPD	NAMA SKPD	JENIS UTANG BELANJA	NILAI UTANG 31 DES 2019	PERIODE JANUARI S.D. DESEMBER 2020				NILAI UTANG 31 DES 2020	Nama Pihak Ketiga	Keterangan Barang/Jasa yang Diperoleh
				PENAMBAHAN		PENGURANGAN				
				Utang TA 2020	Koreksi Kurang Catat Utang TA 2019	PEMBAYARAN	Koreksi Lebih Catat Utang TA 2019			
1	2	3	4	5	6	7	8	9 = 4 + ((5+6) + (7+8))	11	14
0.08.04.01.0000.001	Pusat Pengembangan Kompetensi Dan Kebijakan Publik	Utang Belanja Barang Jasa BLUD		2.700.000				2.700.000	Ade Chandra	Jasa Mentor pada kegiatanPeningkatan Layanan Umum Daerah (Workshop and Training Public Policy For The Future)
0.08.04.01.0000.001	Pusat Pengembangan Kompetensi Dan Kebijakan Publik	Utang Belanja Barang Jasa BLUD		2.700.000				2.700.000	Fazlur Rahman Hassan	Jasa Mentor pada kegiatanPeningkatan Layanan Umum Daerah (Workshop and Training Public Policy For The Future)
0.08.04.01.0000.001	Pusat Pengembangan Kompetensi Dan Kebijakan Publik	Utang Belanja Barang Jasa BLUD		2.700.000				2.700.000	Dedi Kusuma Wijaya	Jasa Mentor pada kegiatanPeningkatan Layanan Umum Daerah (Workshop and Training Public Policy For The Future)
0.08.04.01.0000.001	Pusat Pengembangan Kompetensi Dan Kebijakan Publik	Utang Belanja Barang Jasa BLUD		2.700.000				2.700.000	Muhammad Daud	Jasa Mentor pada kegiatanPeningkatan Layanan Umum Daerah (Workshop and Training Public Policy For The Future)
0.08.04.01.0000.001	Pusat Pengembangan Kompetensi Dan Kebijakan Publik	Utang Belanja Barang Jasa BLUD		2.700.000				2.700.000	Dimas Nu'man Fadhil	Jasa Mentor pada kegiatanPeningkatan Layanan Umum Daerah (Workshop and Training Public Policy For The Future)
0.08.04.01.0000.001	Pusat Pengembangan Kompetensi Dan Kebijakan Publik	Utang Belanja Barang Jasa BLUD		2.700.000				2.700.000	Artricia Rasyid	Jasa Mentor pada kegiatanPeningkatan Layanan Umum Daerah (Workshop and Training Public Policy For The Future)
0.08.04.01.0000.001	Pusat Pengembangan Kompetensi Dan Kebijakan Publik	Utang Belanja Barang Jasa BLUD		2.700.000				2.700.000	Aulia Hariz	Jasa Mentor pada kegiatanPeningkatan Layanan Umum Daerah (Workshop and Training Public Policy For The Future)
0.08.04.01.0000.001	Pusat Pengembangan Kompetensi Dan Kebijakan Publik	Utang Belanja Barang Jasa BLUD		2.700.000				2.700.000	Arief Sanjaya	Jasa Mentor pada kegiatanPeningkatan Layanan Umum Daerah (Workshop and Training Public Policy For The Future)
0.08.04.01.0000.001	Pusat Pengembangan Kompetensi Dan Kebijakan Publik	Utang Belanja Barang Jasa BLUD		2.700.000				2.700.000	Marco Kusumawijaya	Jasa Mentor pada kegiatanPeningkatan Layanan Umum Daerah (Workshop and Training Public Policy For The Future)
0.08.04.01.0000.001	Pusat Pengembangan Kompetensi Dan Kebijakan Publik	Utang Belanja Barang Jasa BLUD		2.700.000				2.700.000	Bima Santosa	Jasa Mentor pada kegiatanPeningkatan Layanan Umum Daerah (Workshop and Training Public Policy For The Future)
0.08.04.01.0000.001	Pusat Pengembangan Kompetensi Dan Kebijakan Publik	Utang Belanja Barang Jasa BLUD		2.700.000				2.700.000	Hanief Arie	Jasa Mentor pada kegiatanPeningkatan Layanan Umum Daerah (Workshop and Training Public Policy For The Future)
0.08.04.01.0000.001	Pusat Pengembangan Kompetensi Dan Kebijakan Publik	Utang Belanja Barang Jasa BLUD		2.700.000				2.700.000	Tatok Sudiarto	Jasa Mentor pada kegiatanPeningkatan Layanan Umum Daerah (Workshop and Training Public Policy For The Future)
0.08.04.01.0000.001	Pusat Pengembangan Kompetensi Dan Kebijakan Publik	Utang Belanja Barang Jasa BLUD		2.700.000				2.700.000	Very Aziz	Jasa Mentor pada kegiatanPeningkatan Layanan Umum Daerah (Workshop and Training Public Policy For The Future)
0.08.04.01.0000.001	Pusat Pengembangan Kompetensi Dan Kebijakan Publik	Utang Belanja Barang Jasa BLUD		2.700.000				2.700.000	Adrian Wijanarko	Jasa Mentor pada kegiatanPeningkatan Layanan Umum Daerah (Workshop and Training Public Policy For The Future)
0.08.04.01.0000.001	Pusat Pengembangan Kompetensi Dan Kebijakan Publik	Utang Belanja Barang Jasa BLUD		2.700.000				2.700.000	Noer Fauzi Rahman	Jasa Mentor pada kegiatanPeningkatan Layanan Umum Daerah (Workshop and Training Public Policy For The Future)
0.08.04.01.0000.001	Pusat Pengembangan Kompetensi Dan Kebijakan Publik	Utang Belanja Barang Jasa BLUD		500.000				500.000	Fazlur Rahman Hassan	Jasa Moderator pada kegiatanPeningkatan Layanan Umum Daerah (Workshop and Training Public Policy For The Future)

KODE SKPD	NAMA SKPD	JENIS UTANG BELANJA	NILAI UTANG 31 DES 2019	PERIODE JANUARI S.D. DESEMBER 2020				NILAI UTANG 31 DES 2020	Nama Pihak Ketiga	Keterangan Barang/Jasa yang Diperoleh
				PENAMBAHAN		PENGURANGAN				
				Utang TA 2020	Koreksi Kurang Catat Utang TA 2019	PEMBAYARAN	Koreksi Lebih Catat Utang TA 2019			
1	2	3	4	5	6	7	8	9 = 4 + ((5+6) + (7+8))	11	14
0.08.04.01.0000.001	Pusat Pengembangan Kompetensi Dan Kebijakan Publik	Utang Belanja Barang Jasa BLUD		500.000				500.000	Dedi Kusuma Wijaya	Jasa Moderator pada kegiatanPeningkatan Layanan Umum Daerah (Workshop and Training Public Policy For The Future)
0.08.04.01.0000.001	Pusat Pengembangan Kompetensi Dan Kebijakan Publik	Utang Belanja Barang Jasa BLUD		500.000				500.000	Muhammad Daud	Jasa Moderator pada kegiatanPeningkatan Layanan Umum Daerah (Workshop and Training Public Policy For The Future)
0.08.04.01.0000.001	Pusat Pengembangan Kompetensi Dan Kebijakan Publik	Utang Belanja Barang Jasa BLUD		500.000				500.000	Artricia Rasyid	Jasa Moderator pada kegiatanPeningkatan Layanan Umum Daerah (Workshop and Training Public Policy For The Future)
0.08.04.01.0000.001	Pusat Pengembangan Kompetensi Dan Kebijakan Publik	Utang Belanja Barang Jasa BLUD		500.000				500.000	Hanief Arie	Jasa Moderator pada kegiatanPeningkatan Layanan Umum Daerah (Workshop and Training Public Policy For The Future)
0.08.04.01.0000.001	Pusat Pengembangan Kompetensi Dan Kebijakan Publik	Utang Belanja Barang Jasa BLUD		500.000				500.000	Adrian Wijanarko	Jasa Moderator pada kegiatanPeningkatan Layanan Umum Daerah (Workshop and Training Public Policy For The Future)
0.08.04.01.0000.001	Pusat Pengembangan Kompetensi Dan Kebijakan Publik	Utang Belanja Barang Jasa BLUD		1.000.000				1.000.000	Achmad Zen	Jasa Pengiriman Dokumen Internasional pada kegiatan Peningkatan Layanan Umum Daerah (Workshop and Training Public Policy For The Future)
0.08.04.01.0000.001	Pusat Pengembangan Kompetensi Dan Kebijakan Publik	Utang Belanja Barang Jasa BLUD		1.010.000				1.010.000	R.M. Wahyu Wijayanto	Jasa Pengiriman Dokumen Internasional pada kegiatan Peningkatan Layanan Umum Daerah (Workshop and Training Public Policy For The Future)
4.07.01.01.5000.000	Pusat Kesehatan Masyarakat Kebayoran Lama - Jaksel	Utang Belanja Barang Jasa BLUD		23.891.175				23.891.175	PT Mensa Binasukses	PT Mensa Binasukses untuk Pembelian Obat. BAST No 10137/PB/Obat/XII/2020 (Obat) dan BAST No 7385/PB/Obat/IX/2020 (Obat)
4.07.01.01.5000.000	Pusat Kesehatan Masyarakat Kebayoran Lama - Jaksel	Utang Belanja Barang Jasa BLUD		39.566.475				39.566.475	PT Millennium Pharmacon International Tbk	PT Millennium Pharmacon International Tbk untuk pembelian Alkes atas BAST No 9396/PB/Alkes BMHP E-Cat/XI/2020 (Alkes BMHP), BAST No 9884/PB/Alkes BMHP/XII/2020 (Alkes BMHP), dan BAST No 6103/PB/Alkes BMHP/VIII/2020 (Alkes BMHP)
0.07.01.04.0000.026	Rumah Sakit Umum Daerah Matraman	Utang Belanja Barang Jasa BLUD		30.500				30.500		
JUMLAH UTANG BELANJA BARANG JASA BLUD			**158.120.304.908**	**500.717.458.688**	**51.203.640**	**561.072.124.681**	**271.264.514**	**97.545.578.041**		
0.07.01.04.0000.015	Rumah Sakit Umum Daerah Tugu Koja	Utang Belanja Modal BLUD	844.800			844.800		-	PT. KRISBOW INDONESIA	
0.07.01.04.0000.015	Rumah Sakit Umum Daerah Tugu Koja	Utang Belanja Modal BLUD	1.874.000			1.874.000		-	PT. COBAS PERKAKAS JAYA	
0.07.01.04.0000.015	Rumah Sakit Umum Daerah Tugu Koja	Utang Belanja Modal BLUD	3.098.800			3.098.800		-	PT. COBAS PERKAKAS JAYA	
0.07.01.04.0000.015	Rumah Sakit Umum Daerah Tugu Koja	Utang Belanja Modal BLUD	6.642.193			6.642.193		-	PT. SAFIRA DWI PHARMA	
0.07.01.04.0000.015	Rumah Sakit Umum Daerah Tugu Koja	Utang Belanja Modal BLUD	12.683.000			12.683.000		-	PT. GEMILANG MITRA BERSAMA	
0.07.01.04.0000.015	Rumah Sakit Umum Daerah Tugu Koja	Utang Belanja Modal BLUD	18.480.000			18.480.000		-	PT. AVIRO GLOBAL TEKNOLOGI	
0.07.01.04.0000.015	Rumah Sakit Umum Daerah Tugu Koja	Utang Belanja Modal BLUD	192.531.191			192.531.191		-	PT. SURGIKA ALKESINDO	
0.07.01.04.0000.015	Rumah Sakit Umum Daerah Tugu Koja	Utang Belanja Modal BLUD	204.306.611			204.306.611		-	PT. ADVANCE MEDICARE CORPORA	
0.07.01.04.0000.015	Rumah Sakit Umum Daerah Tugu Koja	Utang Belanja Modal BLUD	528.865.856			528.865.856		-	PT. AIRINDO SENTRA MEDIKA	
0.07.01.04.0000.001	Rumah Sakit Umum Daerah Koja	Utang Belanja Modal BLUD	190.641.000			190.641.000		-	Hospi Medik	
0.07.01.04.0000.001	Rumah Sakit Umum Daerah Koja	Utang Belanja Modal BLUD	344.646.000	446.605.061		791.251.061		-	Bhinneka	
0.07.01.04.0000.005	Rumah Sakit Umum Daerah Budhi Asih	Utang Belanja Modal BLUD	777.409					777.409	Merapi Utama Pharma, Pt	koreksi siera
0.07.01.04.0000.005	Rumah Sakit Umum Daerah Budhi Asih	Utang Belanja Modal BLUD	3.850.000					3.850.000	Mutiara Galuh	koreksi siera
0.07.01.04.0000.005	Rumah Sakit Umum Daerah Budhi Asih	Utang Belanja Modal BLUD	5.310.000					5.310.000	Atra Widiya Agung PT	koreksi siera
0.07.01.04.0000.005	Rumah Sakit Umum Daerah Budhi Asih	Utang Belanja Modal BLUD	6.132.000					6.132.000	INOVASI RAYA ELEKTRONIK,PT	koreksi siera
0.07.01.04.0000.005	Rumah Sakit Umum Daerah Budhi Asih	Utang Belanja Modal BLUD	11.738.508					11.738.508	Advance Medicare Corpora	koreksi siera
0.07.01.04.0000.005	Rumah Sakit Umum Daerah Budhi Asih	Utang Belanja Modal BLUD	23.427.800					23.427.800	Bhinneka Sukses Mandiri	koreksi siera
0.07.01.04.0000.005	Rumah Sakit Umum Daerah Budhi Asih	Utang Belanja Modal BLUD	23.760.000					23.760.000	Mulya Husada Jaya, Pt	koreksi siera
0.07.01.04.0000.005	Rumah Sakit Umum Daerah Budhi Asih	Utang Belanja Modal BLUD	26.323.466					26.323.466	Surgika Alkesindo, Pt	koreksi siera
0.07.01.04.0000.005	Rumah Sakit Umum Daerah Budhi Asih	Utang Belanja Modal BLUD	28.424.000					28.424.000	Hisacitra Nusantara, pt	koreksi siera
0.07.01.04.0000.005	Rumah Sakit Umum Daerah Budhi Asih	Utang Belanja Modal BLUD	39.134					39.134	Turbo Mitra Perkasa	
0.07.01.04.0000.011	Rumah Sakit Umum Daerah Kemayoran	Utang Belanja Modal BLUD	10.450.001			10.450.000		1	CV Fitra Sakti Pratama	Belanja Modal BLUD (Alkes Ambulance)
0.07.01.04.0000.016	Rumah Sakit Umum Daerah Cilincing	Utang Belanja Modal BLUD	17.584.000			17.584.000		-	PT. Harvest Medikal	

KODE SKPD	NAMA SKPD	JENIS UTANG BELANJA	NILAI UTANG 31 DES 2019	PERIODE JANUARI S.D. DESEMBER 2020				NILAI UTANG 31 DES 2020	Nama Pihak Ketiga	Keterangan Barang/Jasa yang Diperoleh
				PENAMBAHAN		PENGURANGAN				
				Utang TA 2020	Koreksi Kurang Catat Utang TA 2019	PEMBAYARAN	Koreksi Lebih Catat Utang TA 2019			
1	2	3	4	5	6	7	8	9 = 4 + ((5+6) + (7+8))	11	14
0.07.01.04.0000.016	Rumah Sakit Umum Daerah Cilincing	Utang Belanja Modal BLUD	31.682.200			31.682.200		-	PT. Datascrip	
0.07.01.04.0000.016	Rumah Sakit Umum Daerah Cilincing	Utang Belanja Modal BLUD	56.000.000			56.000.000		-	PT. Madesa Sejahtera	
0.07.01.04.0000.016	Rumah Sakit Umum Daerah Cilincing	Utang Belanja Modal BLUD	78.210.000			78.210.000		-	PT. Kawan Lama Sejahtera	
0.07.01.04.0000.016	Rumah Sakit Umum Daerah Cilincing	Utang Belanja Modal BLUD	153.080.000			153.080.000		-	PT. Madesa Sejahtera	
0.07.01.04.0000.016	Rumah Sakit Umum Daerah Cilincing	Utang Belanja Modal BLUD	247.300.000			247.300.000		-	PT. Medicare Internasional	
0.07.01.04.0000.016	Rumah Sakit Umum Daerah Cilincing	Utang Belanja Modal BLUD	307.238.860			307.238.860		-	PT. Megah Alkesindo	
0.07.01.04.0000.033	Rumah Sakit Umum Adhyaksa	Utang Belanja Modal BLUD	3.300.000			3.300.000		-	PT Sumber Mitra	
0.07.01.04.0000.033	Rumah Sakit Umum Adhyaksa	Utang Belanja Modal BLUD	18.480.000			18.480.000		-	PT Aviro Global teknologi	
0.07.01.04.0000.033	Rumah Sakit Umum Adhyaksa	Utang Belanja Modal BLUD	108.350.000			108.350.000		-	Cv mega teknik	
0.07.01.04.0000.033	Rumah Sakit Umum Adhyaksa	Utang Belanja Modal BLUD	143.914.000			143.914.000		-	PT datascrip	
JUMLAH UTANG BELANJA MODAL BLUD			**2.809.984.829**	**446.605.061**	**-**	**3.126.807.572**	**-**	**129.782.318**		

MONITORING UTANG BELANJA ATAS PENYELESAIAN PEKERJAAN YANG MELEWATI TAHUN

No.	Nama SKPD	Kode Kegiatan	Nama/ Lokasi Pekerjaan	Nilai Kontrak	Bobot Pekerjaan s.d 21 Desember 2020 (%)		Nilai pada saat SP2D Cair s.d 30 Des 2020 (Rp)	Bobot pekerjaan s.d 31 Des 2020		Penambahan Bobot pekerjaan tanggal 22 s.d 31 Desember 2020		Pengakuan Hutang per 31 Des 2020 (Rp)	Pengakuan Belanja Dibayar dimuka per 31 Des 2020 (Rp)	Pengakuan nilai KDP per 31 Des 2020 (Rp)		Rencana Penyelesaian Sisa Pekerjaan di tahun 2021 (%)		Tanggal Penyelesaian Pekerjaan 100%
					Bobot (%)	Nilai (Rp)		Bobot (%)	Nilai (Rp)	Bobot (%)	Nilai (Rp)			Bobot (%)	Nilai (Rp)	Bobot (%)	Nilai (Rp)	
1	2	3	4	5	6	7	8	9	10 = 9 x 5	11 = 9 - 6	12 = 10 - 7	13	14 = 5 - 10	14 = 9	15 = 8 + 12	16	17	18
1	Suku Dinas Sumber Daya Air Kota Administrasi Jakarta Pusat	1.03.15.003/5.2.3.23.11	Pompa Mangga Dua	9.920.385.200	0,00%	-	9.920.385.200	10,00%	803.870.117	10,00%	803.870.117	-	9.116.515.083	10,00%	803.870.117	90,00%	9.116.515.083	31 Januari 2021
2	Dinas Sumber Daya Air	1.03.03.008/5.2.3.23.07	IPA Waduk Tomang	9.875.835.091	64,95%	6.509.441.160	9.875.835.091	64,95%	6.509.441.160	0,00%	-	-	3.366.393.931	64,95%	6.509.441.160	35,05%	3.366.393.931	28 Januari 2021
Jumlah				**19.796.220.291**		**6.509.441.160**	**9.920.385.200**		**7.313.311.277**		**803.870.117**	**-**	**12.482.909.014**		**7.313.311.277**		**12.482.909.014**	

IKHTISAR LAPORAN KEUANGAN PERUSAHAAN DAERAH
AKTIVA, KEWAJIBAN, DAN EKUITAS DANA
PER 31 DESEMBER 2020

(Dalam Ribuan Rupiah)

No.	Perusahan Daerah	Sumber Lapkeu	Aktiva Lancar	Aktiva Tidak Lancar	Aktiva Lainnya	Total Aktiva	Kewajiban Jangka Pendek	Kewajiban Jangka Panjang	Total Kewajiban	Hak Minoritas	Modal Disetor	Tambahan Modal Disetor	Ekuitas Lainnya	Laba Ditahan	Total Ekuitas	% Saham Daerah	Penyesuaian	Kepemilikan Daerah		
																		Cost Method	*Equity Method*	*Jumlah*
1	2	3	4	5	6	7	8	9	10	11	12	13	14	15	16	17	18	18	19=(16 X 17)	20=(18 + 19)
1	**Bidang Perbankan**																			
1.	PT Bank DKI	Audited 2020	60.716.971.000	1.637.893.000	691.267.000	63.046.131.000	50.044.688.000	3.817.772.000	53.862.460.000	-	4.431.160.000		1.416.215.000	3.336.296.000	9.183.671.000	99,98%	-		9.181.598.479	9.181.598.479
	Sub Total 1		**60.716.971.000**	**1.637.893.000**	**691.267.000**	**63.046.131.000**	**50.044.688.000**	**3.817.772.000**	**53.862.460.000**	**-**	**4.431.160.000**	**-**	**1.416.215.000**	**3.336.296.000**	**9.183.671.000**		**-**	**-**	**9.181.598.479**	**9.181.598.479**
2	**Bidang Asuransi**																			
1.	PT Asuransi Bangun Askrida	Audited 2020	3.278.601.697	178.967.103	-	3.457.568.800	404.202.621	2.024.060.308	2.428.262.929		297.510.000	1.252.539	18.230.294	591.359.242	908.352.075	4,45%		13.080.000		13.080.000
	Sub Total 2		**3.278.601.697**	**178.967.103**	**-**	**3.457.568.800**	**404.202.621**	**2.024.060.308**	**2.428.262.929**	**-**	**297.510.000**	**1.252.539**	**18.230.294**	**591.359.242**	**908.352.075**		**-**	**13.080.000**	**-**	**13.080.000**
3	**Bidang Konstruksi**																			
1.	PT Jakarta Propertindo (Konsolidasi)	Audited 2020	3.156.868.081	17.249.638.633	-	20.406.506.714	1.373.352.055	248.942.861	1.622.294.916	196.572.542	12.390.730.231	1.182.000.000	328.500	5.014.955.149	18.588.013.880	99,997%			18.587.480.212	18.587.480.212
2.	PT Pembangunan Jaya (Konsolidasi)	Audited 2020	7.009.773.492	12.537.898.520	-	19.547.672.012	5.429.217.630	644.135.283	6.073.352.913	3.542.263.502	3.117.000	525.025.043	702.709.953	8.701.203.601	9.932.055.597	38,80%			3.853.650.317	3.853.650.317
3.	PD Pembangunan Sarana Jaya	Audited 2020	939.184.538	4.881.629.148	-	5.820.813.686	326.277.106	148.308.450	474.585.557	1.622.658	5.200.000.000		(10.787.667)	155.393.139	5.344.605.472	100,00%			5.344.605.472	5.344.605.472
	Sub Total 3		**11.105.826.111**	**34.669.166.301**	**-**	**45.774.992.412**	**7.128.846.791**	**1.041.386.594**	**8.170.233.386**	**3.740.458.702**	**17.593.847.231**	**1.707.025.043**	**692.250.786**	**13.871.551.889**	**33.864.674.949**		**-**	**-**	**27.785.736.001**	**27.785.736.001**
4	**Bidang Jasa Lainnya**																			
1.	PT Jakarta International Expo	Audited 2019	317.820.544	2.093.940.811	-	2.411.761.355	249.658.581	1.509.527.624	1.759.186.205		300.000.000	2.800.000	-	349.775.151	652.575.151	13,14%		39.375.000		39.375.000
2.	PDAM Jaya	Audited 2020	1.464.586.836	785.569.705	-	2.250.156.540	841.842.335	305.487.321	1.147.329.655		127.573.411	1.223.560.190	(6.577.976)	(241.728.740)	1.102.826.885	100,00%			1.102.826.885	1.102.826.885
3.	PD PAL Jaya	Audited 2020	702.033.637	323.128.394	-	1.025.162.032	18.393.750	13.405.762	31.799.511		825.971.763	15.195	111.513.324	55.862.239	993.362.520	100,00%			993.362.520	993.362.520
4.	PD Pasar Jaya	Audited 2019	1.221.762.415	3.045.213.758		4.266.976.173	232.100.421	2.640.589.327	2.872.689.748		1.148.394.842	-	(138.126.784)	384.018.367	1.394.286.425	100,00%	75.576.544		1.469.862.968	1.469.862.968
5.	PT Penjamin Kredit Daerah	Audited 2020	392.738.910	121.850.548	-	514.589.458	43.499.334	38.304.599	81.803.932		400.000.000	-		32.785.526	432.785.526	98,75%	-		427.375.707	427.375.707
	Sub Total 4		**4.098.942.342**	**6.369.703.216**	**-**	**10.468.645.558**	**1.385.494.419**	**4.507.314.632**	**5.892.809.052**	**-**	**2.801.940.015**	**1.226.375.385**	**(33.191.436)**	**580.712.542**	**4.575.836.507**		**75.576.544**	**39.375.000**	**3.993.428.080**	**4.032.803.080**
5	**Bidang Perdagangan**																			
1.	PT Food Station Tjipinang	Audited 2020	611.373.172	83.177.732	2.227.507	696.778.411	116.778.234	16.588.851	133.367.086		433.300.000			130.111.326	563.411.326	99,98%	(2.695.760)		560.616.744	560.616.744
2.	PD Dharma Jaya	Audited 2020	291.232.996	51.591.081	-	342.824.077	112.759.987	27.312.187	140.072.174		1.949.387	245.221.735,55	29.523.061	(73.942.280)	202.751.904	100,00%			202.751.904	202.751.904
	Sub Total 5		**902.606.168**	**134.768.813**	**2.227.507**	**1.039.602.489**	**229.538.221**	**43.901.038**	**273.439.259**	**-**	**435.249.387**	**245.221.736**	**29.523.061**	**56.169.046**	**766.163.229**		**(2.695.760)**	**-**	**763.368.648**	**763.368.648**
6	**Bidang Pariwisata**																			
1.	PT Pembangunan Jaya Ancol, Tbk	Audited 2019	648.651.515	3.447.263.430	-	4.095.914.945	631.956.265	1.313.276.603	1.945.232.868	21.920.069	400.000.000	40.404.433	2.351.881	1.686.005.694	2.128.762.009	72,00%			1.532.708.647	1.532.708.647
2.	PT Jakarta Tourisindo	Audited 2020	156.684.752	457.748.819	-	614.433.570	91.816.255	28.179.482	119.995.737		468.604.000	92.196.465	4.433.414	(70.796.045)	494.437.834	99,36%			491.272.446	491.272.446
3.	PT Grahasahari Suryajaya	Audited 2017	5.114.361	274.191.094	-	279.305.455	74.450.191	240.271.277	314.721.468		48.870.000		592.242.796	(676.528.808)	(35.416.013)	8,08%		3.951.000		3.951.000
4.	PT Pakuan International	Unaudited 2020	142.735.093	177.811.255		320.546.348	98.801.235	107.660.347	206.461.583		121.000.000		5.875.031	(12.790.266)	114.084.766	1,11%		1.345.900		1.345.900
	Sub Total 6		**953.185.722**	**4.357.014.597**	**-**	**5.310.200.319**	**897.023.945**	**1.689.387.710**	**2.586.411.655**	**21.920.069**	**1.038.474.000**	**132.600.898**	**604.903.122**	**925.890.576**	**2.701.868.596**		**-**	**5.296.900**	**2.023.981.093**	**2.029.277.993**
7	**Bidang Kawasan Industri**																			
1.	PT Jakarta Industrial Estate Pulogadung	Audited 2020	527.373.135	272.895.260	-	800.268.396	114.973.844	453.922.801	568.896.645		200.000.000	-	(150.478)	31.522.228	231.371.751	50,00%		-	115.685.875	115.685.875
2.	PT Kawasan Berikat Nusantara	Audited 2020	391.421.660	1.614.715.120		2.006.136.780	530.742.828	530.540.727	1.061.283.555	357.548	475.912.695		(7.307.210)	475.890.192	944.495.677	26,85%		209.692.695		209.692.695
	Sub Total 7		**918.794.795**	**1.887.610.381**	**-**	**2.806.405.176**	**645.716.672**	**984.463.528**	**1.630.180.200**	**357.548**	**675.912.695**	**-**	**(7.457.687)**	**507.412.420**	**1.175.867.428**		**-**	**209.692.695**	**115.685.875**	**325.378.570**
8	**Bidang Angkutan Darat**																			
1.	PT Ratax Armada	Unaudited 2014	135.826	3.385.949		3.521.775	253.635	5.322.734	5.576.369		5.500.000		-	(7.554.594)	(2.054.594)	28,00%		-	-	-
2.	PT Mass Rapid Transit Jakarta	Audited 2020	1.490.592.144	16.906.562.832	-	18.397.154.976	838.290.815	198.957.711	1.037.248.526	1.116.718	16.339.169.000	1.433.474.236		(413.853.503)	17.358.789.733	99,997%	-	-	17.358.258.531	17.358.258.531
3.	PT Transportasi Jakarta	Audited 2020	3.407.186.000	3.659.968.000		7.067.154.000	762.986.000	1.454.361.000	2.217.347.000		2.931.000.000	420.000.000		1.498.807.000	4.849.807.000	99,66%		-	4.833.260.405	4.833.260.405
	Sub Total 8		**1.490.592.144**	**16.906.562.832**	**-**	**18.397.154.976**	**1.601.276.815**	**1.653.318.711**	**3.254.595.526**	**1.116.718**	**19.270.169.000**	**1.853.474.236**	**-**	**1.084.953.497**	**22.208.596.733**		**-**	**-**	**22.191.518.936**	**22.191.518.936**
9	**Bidang Aneka Industri**																			
1.	PT Delta Djakarta, Tbk	Audited 2020	1.103.831.856	121.749.057	-	1.225.580.913	147.207.676	58.474.274	205.681.950	3.466.260	16.013.181	19.015.656		981.403.866	1.016.432.703	26,25%		-	266.848.749	266.848.749
2.	PT Cemani Toka	Audited 2020	340.444.490	83.264.556		423.709.046	241.888.682	28.416.384	270.305.066		110.099.020	-	(12.387.156)	55.692.116	153.403.979	27,42%		27.059.360	-	27.059.360
	Sub Total 9		**1.444.276.346**	**205.013.613**	**-**	**1.649.289.959**	**389.096.358**	**86.890.658**	**475.987.016**	**3.466.260**	**126.112.201**	**19.015.656**	**(12.387.156)**	**1.037.095.982**	**1.169.836.682**		**-**	**27.059.360**	**266.848.749**	**293.908.109**
	Total Seluruh Bidang Industri		**84.909.796.325**	**66.346.699.858**	**693.494.507**	**151.949.990.689**	**62.725.883.844**	**15.848.495.180**	**78.574.379.023**	**3.767.319.296**	**46.670.374.530**	**5.184.965.492**	**2.708.085.983**	**21.991.441.193**	**76.554.867.197**	**-**	**72.880.784**	**294.503.955**	**66.322.165.861**	**66.616.669.816**

PROVINSI DAERAH KHUSUS IBUKOTA JAKARTA
IKHTISAR LAPORAN KEUANGAN PERUSAHAAN DAERAH
PENDAPATAN, BEBAN, DAN LABA (RUGI)
UNTUK TAHUN YANG BERAKHIR PADA 31 DESEMBER 2020

(Dalam Ribuan Rupiah)

No.	Perusahan Daerah	Sumber Lapkeu	Pendapatan Usaha	Beban Usaha	Laba (Rugi) Usaha	Pendapatan Lain-Lain	Beban Lain-lain / Hak Minoritas	Taksiran Pajak Penghasilan	Laba (Rugi) Setelah pajak
1	2	3	4	5	6	4	5	6	7
1	**Bidang Perbankan**								
1.	PT Bank DKI	Audited 2020	4.333.852.000	(3.553.375.000)	780.477.000	16.859.000	-	(216.697.000)	580.639.000
	Sub Total 1		**4.333.852.000**	**(3.553.375.000)**	**780.477.000**	**16.859.000**	**-**	**(216.697.000)**	**580.639.000**
2	**Bidang Asuransi**								
1.	PT Asuransi Bangun Askrida	Audited 2020	2.812.319.259	(2.720.796.926)	91.522.333	119.553	(17.134.296)	(2.884.900)	71.622.689
	Sub Total 2		**2.812.319.259**	**(2.720.796.926)**	**91.522.333**	**119.553**	**(17.134.296)**	**(2.884.900)**	**71.622.689**
3	**Bidang Konstruksi**								
1.	PT Jakarta Propertindo (Konsolidasi)	Audited 2020	756.568.305	(707.134.896)	49.433.409	322.093.763	(571.169.341)	(41.248.194)	(240.890.363)
2.	PT Pembangunan Jaya (Konsolidasi)	Audited 2020	5.545.346	(4.648.876)	896.470	379.551	(172.040)	(96.777)	1.007.204
3.	PD Pembangunan Sarana Jaya	Audited 2020	80.963.481	(108.423.047)	(27.459.567)	32.538.186	-	(2.914.379)	2.164.240
	Sub Total 3		**843.077.132**	**(820.206.819)**	**22.870.312**	**355.011.500**	**(571.341.381)**	**(44.259.350)**	**(237.718.919)**
4	**Bidang Jasa Lainnya**								
1.	PT Jakarta International Expo	Audited 2019	505.549.929	(389.056.865)	116.493.064	9.241.766	(84.533.056)	(2.674.897)	38.526.877
2.	PD AM Jaya	Audited 2020	2.711.013.945	(2.558.832.386)	152.181.559	153.244.965	(133.081.809)	(28.462.875)	143.881.841
3.	PD PAL Jaya	Audited 2020	105.576.306	(73.964.016)	31.612.290	29.911.735	(5.493.856)	(6.589.085)	49.441.083
4.	PD Pasar Jaya	Audited 2019	1.190.496.194	(1.132.791.370)	57.704.823	92.609.963	(39.898.283)	(28.702.984)	81.713.519
5.	PT Penjamin Kredit Daerah	Audited 2020	95.954.864	(94.101.020)	1.853.844	98.327	(179.193)	-	1.772.976
	Sub Total 4		**4.608.591.238**	**(4.248.745.657)**	**359.845.580**	**285.106.756**	**(263.186.197)**	**(66.429.841)**	**315.336.296**
5	**Bidang Perdagangan**								
1.	PT Food Station Tjipinang	Audited 2020	2.027.104.640	(2.000.373.641)	26.731.000	8.568.994	-	(6.465.988)	28.834.004
2.	PD Dharma Jaya	Audited 2020	620.261.363	(638.471.789)	(18.210.426)	2.465.961	(5.464.064)	3.609.453	(17.599.076)
	Sub Total 5		**2.647.366.004**	**(2.638.845.429)**	**8.520.574**	**11.034.955**	**(5.464.064)**	**(2.856.536)**	**11.234.929**
6	**Bidang Pariwisata**								
1.	PT Pembangunan Jaya Ancol, Tbk	Audited 2019	1.399.078.499	(960.377.226)	438.701.272	12.673.084	(92.978.966)	(125.361.170)	233.034.221
3.	PT Grahasahari Suryajaya	Audited 2017	42.755.235	(64.700.469)	(21.945.233)	18.902	(18.773.298)	(1.543.227)	(42.242.855)
4.	PT Pakuan International	Unaudited 2020	11.153.313	(18.902.293)	(7.748.980)	-	(22.440.006)	-	(30.188.986)
	Sub Total 6		**1.570.539.942**	**(1.166.516.530)**	**404.023.410**	**22.472.506**	**(136.278.945)**	**(126.904.396)**	**163.312.577**

(Dalam Ribuan Rupiah)

No.	Perusahan Daerah	Sumber Lapkeu	Pendapatan Usaha	Beban Usaha	Laba (Rugi) Usaha	Pendapatan Lain-Lain	Beban Lain-lain / Hak Minoritas	Taksiran Pajak Penghasilan	Laba (Rugi) Setelah pajak
7	**Bidang Kawasan Industri**								
1.	PT Jakarta Industrial Estate Pulogadung	Audited 2020	181.888.039	(144.760.250)	37.127.789	20.529.439	(7.058.763)	(20.215.830)	30.382.635
2.	PT Kawasan Berikat Nusantara	Audited 2020	609.761.568	(522.434.820)	87.326.748	25.292.500	(82.218.545)	(7.881.094)	22.519.607
	Sub Total 7		**791.649.607**	**(667.195.069)**	**124.454.537**	**45.821.939**	**(89.277.308)**	**(28.096.924)**	**52.902.242**
			.						
	Jumlah dipindahkan		**17.607.395.181**	**(15.815.681.432)**	**1.791.713.746**	**736.426.209**	**(1.082.682.191)**	**(488.128.947)**	**957.328.814**
	Jumlah pindahan		**17.607.395.181**	**(15.815.681.432)**	**1.791.713.746**	**736.426.209**	**(1.082.682.191)**	**(488.128.947)**	**957.328.814**
8	**Bidang Angkutan Darat**								
1.	PT Ratax Armada	Unaudited 2014	1.591.567	(3.740.272)	(2.148.705)	97	-	-	(2.148.608)
2.	PT Mass Rapid Transit (MRT) Jakarta	Audited 2020	1.085.498.000	(1.166.446.130)	(80.948.130)	73.770.238	(38.039.028)	(23.877.436)	(69.094.357)
3.	PT Transportasi Jakarta	Audited 2020	3.071.813.000	(2.399.481.000)	672.332.000	99.697.000	(328.390.000)	(65.151.000)	378.488.000
	Sub Total 8		**4.157.311.000**	**(3.565.927.130)**	**591.383.870**	**173.467.238**	**(366.429.028)**	**(89.028.436)**	**309.393.643**
9	**Bidang Aneka Industri**								
1.	PT Delta Djakarta, Tbk	Audited 2020	546.336.411	(179.156.903)	367.179.508	35.745.217	(238.220.245)	(41.238.718)	123.465.762
2.	PT Cemani Toka	Audited 2020	438.443.565	(408.992.949)	29.450.615	462.985	(14.289.421)	(5.133.233)	10.490.947
	Sub Total 9		**984.779.976**	**(588.149.852)**	**396.630.123**	**36.208.202**	**(252.509.666)**	**(46.371.951)**	**133.956.709**
	Total Seluruh Bidang Industri		**22.749.486.156**	**(19.969.758.414)**	**2.779.727.739**	**946.101.648**	**(1.701.620.885)**	**(623.529.334)**	**1.400.679.166**

DAFTAR REKLASIFIKASI ASET FASOS FASUM KE DALAM ASET TETAP PER 31 DESEMBER 2020

NO.	PENGEMBANG	DASAR SERAH TERIMA	NOMOR SIPPT	TANGGAL SIPPT	PERUNTUKAN	LOKASI	NOMOR BAST	TANGGAL BAST	SKPD/UKPD PENERIMA	VOLUME	SATUAN	NILAI RUPIAH
TANAH												
1	PT. Jawa Barat Indah Company	SIPPT	971/-1.711.5	34801	Tanah Normalisasi Kali	Jalan Pluit Karang Barat Nomor 50	385/-1.711	43881	Dinas Sumber Daya Air	1.488	m2	27.342.000.000,00
2	PT. Cakrawala Respati	SIPPT	1039/-1.711.534	41124	Lahan Suka Sosial Budaya (Ssb)	Komplek Perumahan Citra 6 Blok I Nomor 5 Citra Garden City	1821/-1.711	44084	Suku Dinas Kebudayaan Jakarta Barat	899	m2	12.671.405.000,00
3	KSO PT. Sedayu Sejahtera Abadi - PT. Bangun Prajabumi - PT. Bangun Marga Jaya	SIPPT	1970/-1.711.534	40853	Lahan Suka Pendidikan	Jalan Lingkar Luar / Jalan Kapuk Kamal	414/-1.711	24 Februari 2020	Dinas Pendidikan	5.203	m2	22.180.389.000,00
4	PT. Tamara Green Garden	SIPPT	1910/-1.711.5	33751	Lahan Suka Rekreasi Olahraga (SRO)	Kampung Rawa Lele	247/-1.711	43868	Dinas Pemuda dan Olahraga	1.735	m2	15.724.305.000,00
5	PT. Tamara Green Garden	SIPPT	1910/-1.711.5	33751	Lahan Suka Rekreasi Olahraga (SRO) & Lahan Suka Pendidikan	Kampung Rawa Lele	247/-1.711	43868	Dinas Pemuda dan Olahraga	3.552	m2	32.191.776.000,00
6	PT. Sitara Propertindo	SIPPT	1587/-1.711.534	24 Juli 2007	Lahan Suka Sarana Olahraga (Sro)	Jalan Peta Barat	1447/-1.711.52	21 Juli 2020	Dinas Pemuda dan Olahraga	1.162	m2	11.437.566.000,00
7	PT. Modernland Realty , Tbk	SIPPT	31/-1.711.534	41641	Tanah Penyempurna Hijau Taman	Jalan Tambun Rengas	3763/-1.711	43801	Dinas Kehutanan	6.342	m2	61.168.590.000,00
8	PT. Modernland Realty , Tbk	SIPPT	31/-1.711.534	41641	Tanah Penyempurna Hijau Umum (Phu)	Jalan Tambun Rengas	3763/-1.711	43801	Dinas Kehutanan	37.642	m2	363.057.090.000,00
9	PT. Mitra Sindo Sukses	IPPT	873/2011	40709	Tanah Penyempurna Hijau Taman	Jalan Tambun Rengas	3763/-1.711	43801	Dinas Kehutanan	31.409	m2	302.939.805.000,00
10	PT. Sitara Propertindo	SIPPT	1587/-1.711.534	24 Juli 2007	Lahan Penyempurna Hijau Taman (Pht)	Jalan Peta Barat	1449/-1.711.52	21 Juli 2020	Dinas Pertamanan dan Hutan Kota	3.232	m2	31.812.576.000,00
11	PT. Cakrawala Respati	SIPPT	1039/-1.711.534	41124	Lahan Suka Pelayanan Umum (Spu)	Komplek Perumahan Citra 6 Blok I Nomor 5 Citra Garden City	1770/-1.711	44077	Lurah Tegal Alur	718	m2	10.120.210.000,00
12	PT. Simprug Mahkota Indah		757/-1.785.55	43699	Lahan Pengganti	Jalan Kramat 1	3513/-1.711	43783	Dinas Kehutanan	670	m2	15.827.410.000,00
13	PT. Makmur Jaya Serasi	SIPPT	3980/-1.711.5	34676	Tanah Marga Drainase dan Tata Air (M	Jalan Laksamana Yos Sudarso / Jalan Raya Boulevard Barat	416/-1.711	43885	Dinas Sumber Daya Air	2.351	m2	107.099.805.000,00
14	PT. Makro Indonesia / PT. Lotte Shopping	SIPPT	1299/-1.711.5	34086	Tanah Saluran (Mdt)	Jalan Raya Gading Kirana / Jalan Bukit Gading Boulevard	383/-1.711	43881	Dinas Sumber Daya Air	2.222	m2	57.760.890.000,00
15	PT. Citra Abadi Mandiri	SIPPT	2113/-1.711.534	40116	Lahan Marga Drainase	Jalan Lingkar Luar Barat	271/-1.711	43871	Dinas Sumber Daya Air	11.069	m2	100.318.347.000,00
16	PT. AryaKencana Semesta	IPPR	2/J.1/31.73.02.1005.03.006.K.3/1/-1.711.32/2019	-	Lahan Terbuka Biru	Jalan Letjend. S. Parman / Jalan Aranda / Jalan Tanjung Duren Timur 2	1446/-1.711	21 Juli 2020	Dinas Sumber Daya Air	8	m2	176.040.000,00
17	PT. Sitara Propertindo	SIPPT	1587/-1.711.534	24 Juli 2007	Lahan Marga Drainase dan Tata Air (Mdt)	Jalan Peta Barat	1443/-1.711.52	21 Juli 2020	Dinas Sumber Daya Air	89	m2	876.027.000,00
18	PT. AryaKencana Semesta	IPPR	2/J.1/31.73.02.1005.03.006.K.3/1/-1.711.32/2019	-	Lahan Prasarana Jalan (Mjl)	Jalan Letjend. S. Parman / Jalan Aranda / Jalan Tanjung Duren Timur 2	1444/-1.711.52	21 Juli 2020	Dinas Bina Marga	805	m2	17.714.025.000,00
19	PT. Tri Mitra Kencana Lestari	SIPPT	1899/-1.711.5	13 Agustus 1997	Lahan Marga Jalan	Jalan Latumenten Raya	1442/-1.711.52	21 Juli 2020	Dinas Bina Marga	544	m2	11.290.720.000,00
20	PT. Sitara Propertindo	SIPPT	1587/-1.711.534	24 Juli 2007	Lahan Marga Jalan (Mjl)	Jalan Peta Barat	1445/-1.711.52	21 Juli 2020	Dinas Bina Marga	19.489	m2	191.830.227.000,00
21	Urip Henry Widjojo	TPZ	4004/-1.711.531	43005	Tanah Prasarana Jalan	Jalan Kemang Raya Nomor 86 - 88	695/-1.711	43913	Dinas Bina Marga	17	m2	515.865.000,00
22	Urip Henry Widjojo	TPZ	2567/-1.711.534	42578	Tanah Prasarana Jalan	Jalan Kemang Selatan Nomor 1	695/-1.711	43913	Dinas Bina Marga	335	m2	7.447.720.000,00
23	PT. Huntsman Indonesia	IPPT	022/5.7/31/-1.711.53/2016	42501	Tanah Prasarana Jalan	Jalan Raya Bogor KM. 27,3	753/-1.711	43921	Dinas Bina Marga	2.684	m2	30.342.620.000,00
24	PT. Green Ville Real Estate	SIPPT	22063/VI/1987	6 Juni 1987	Tanah Marga Jalan (Mjl)	Komplek Perumahan Green Ville - Jalur Utama	2276/-1.722.12	44155	Dinas Bina Marga	98.431	m2	750.339.513.000,00
25	PT. Suar Adhika Wahana Ujindo	Perjanjian Kerjasama	-	33877	Tanah Tempat Pengujian Kendaraan Bermotor	Jalan Moh. Kahfi II Nomor 9	1336/-076.11	3 Juli 2020	Dinas Perhubungan	10.875	m2	27.274.500.000,00
26	PT. Gading Pluit Jasa Medika	SIPPT	797/-1.711.5	37705	Tanah Marga Jalan (Mjl)	Rumah Sakit Gading Pluit , Jalan Boulevard Timur / Jalan Pegangsaan Dua	386/-1.711	43881	Dinas Bina Marga	2.250	m2	41.343.750.000,00
27	PT. Global Budi Perkasa	SIPPT	1107/-1.711.534	38475	Lahan Prasarana Jalan	Jalan Daan Mogot KM . 11	317/-1.711	43873	Dinas Bina Marga	28.730	m2	110.409.390.000,00
28	PT. Kencana Unggul Sukses	SIPPT	436/-1.711.534	40255	Tanah Marga Jalan (Mjl)	Green Bay Pluit , Jalan Pluit Karang Ayu	384/-1.711	43881	Dinas Bina Marga	9.492	m2	236.948.796.000,00
29	PT. Makro Indonesia / PT. Lotte Shopping Indonesia	SIPPT	1299/-1.711.5	34086	Tanah Marga Jalan (Mjl)	Jalan Raya Gading Kirana / Jalan Bukit Gading Boulevard	395/-1.711	43882	Dinas Bina Marga	2.551	m2	66.313.245.000,00
30	PT. Makmur Jaya Serasi	SIPPT	3980/-1.711.5	34676	Tanah Marga Jalan (Mjl)	Jalan Laksamana Yos Sudarso / Jalan Raya Boulevard Barat	394/-1.711	43882	Dinas Bina Marga	12.615	m2	574.676.325.000,00
31	PT. Cakradigdaya Lokaraya	IPPR	020/J.1/31//-1.711.32/2019	43538	Lahan Prasarana Jalan	Jalan Peta Barat Komplek Citra 8 Citra Garden City	318/-1.711	43873	Dinas Bina Marga	46.805	m2	296.884.115.000,00
32	PT. Sekarsari Aryaduta	SIPPT	1166/-1.711.534	41527	Lahan Marga Jalan	Jalan Daan Mogot KM. 18	320/-1.711	43873	Dinas Bina Marga	20.294	m2	291.076.842.000,00
33	PT. Indosiar Visual Mandiri	SIPPT	1506/-1.711.534	43690	Lahan Prasarana Jalan	Jalan Daan Mogot	319/-1.711	43873	Dinas Bina Marga	189	m2	3.694.005.000,00

DAFTAR REKLASIFIKASI ASET FASOS FASUM KE DALAM ASET TETAP PER 31 DESEMBER 2020

NO.	PENGEMBANG	DASAR SERAH TERIMA	NOMOR SIPPT	TANGGAL SIPPT	PERUNTUKAN	LOKASI	NOMOR BAST	TANGGAL BAST	SKPD/UKPD PENERIMA	VOLUME	SATUAN	NILAI RUPIAH
34	PT. Indosiar Visual Mandiri	SIPPT	1506/-1.711.534	43690	Lahan Prasarana Jalan	Jalan Inspeksi	319/-1.711	43873	Dinas Bina Marga	179	m2	2.182.905.000,00
35	PT. Mulia Intipelangi	SIPPT	2869/-1.711.5	34949	Lahan Marga Jalan	Jalan Tanjung Duren Timur II	245/-1.711	43868	Dinas Bina Marga	8.682	m2	348.365.250.000,00
36	PT. Metropolitan Kentjana, Tbk	SIPPT	1026/A/k/BKD/1977	28982	Lahan Marga Jalan (Mjl)	Jalan Kebon Jeruk Raya	267/-076.2	43868	Dinas Bina Marga	6.111	m2	81.661.293.000,00
37	PT. Griya Idola	IPPR	024/J.1/31/-1.711.32/2017	43012	Lahan Prasarana Jalan	Jalan Let. Jend S. Parman Kav. 60	269/-1.711	43871	Dinas Bina Marga	25	m2	1.246.575.000,00
38	PT. Citra Raya Medika	SIPPT	768/-1.711.534	41444	Lahan Marga Jalan	Jalan Satu Maret	268/-1.711	43871	Dinas Bina Marga	1.842	m2	16.694.046.000,00
39	PT. Citra Abadi Mandiri	SIPPT	2113/-1.711.534	40116	Lahan Marga Jalan	Jalan Lingkar Luar Barat	270/-1.711	43871	Dinas Bina Marga	56.239	m2	509.694.057.000,00
40	PT. Bank Central Asia, Tbk	SIPPT	1973/-1.711.534	38567	Lahan Marga Jalan	Jalan Brigjen Katamso	276/-1.711	43871	Dinas Bina Marga	335	m2	16.704.105.000,00
41	PT. AryaKencana Semesta	IPPR	2/J.1/31.73.02.1005.03.006.K.3/1/-1.711.32/2019	-	Lahan Prasarana Jalan	Jalan Letjend. S. Parman / Jalan Aranda / Jalan Tanjung Duren Timur 2	272/-1.711	43871	Dinas Bina Marga	1.584	m2	34.855.920.000,00
42	PT. Adhi Karya	SIPPT	1692/-1.711.5	38159	Tanah Marga Jalan (Mjl)	Jalan Salemba Tengah II Nomor 10	266/-1.711	43871	Dinas Bina Marga	658	m2	9.437.694.000,00
43	PT. Caturmas Karsaudara	SIPPT	2834/-1.711.5	35754	Tanah Rencana Jalan	Jalan Kramat Raya Nomor 101	241/-1.711	43868	Dinas Bina Marga	190	m2	6.129.970.000,00
44	PT. Wahana Sentra Sejati	SIPPT	041/5.7/31/-1.711.534/2016	42569	Lahan Marga Jalan	Jalan Hayam Wuruk	244/-1.711	43868	Dinas Bina Marga	254	m2	10.641.330.000,00
45	PT. Tamara Green Garden	SIPPT	1910/-1.711.5	33751	Lahan Marga Jalan	Kampung Rawa Lele	246/-1.711	43868	Dinas Bina Marga	73.777	m2	668.640.951.000,00
46	PT. Summarecon Agung, Tbk	SIPPT	242/-1.711	19 Januari 1989	Tanah Marga Jalan (Mjl)	Kelapa Gading dan Pegangsaan Dua Jakut	2665/-1.711.52	30 Desember 2020	Dinas Bina Marga	86.881	m2	1.390.753.139.000,00
47	PT. Summarecon Agung, Tbk	SIPPT	01805/IV/1985, 4284/VII/1983, dan 12093/VIII/86	13 Agustus 1986	Tanah Marga Jalan (Mjl)	Kelapa Gading dan Pegangsaan Dua Jakut	2668/-1.711.52	30 Desember 2020	Dinas Bina Marga	435.867	m2	9.001.128.609.000,00
48	PT. Summarecon Agung, Tbk	SIPPT	01805/IV/1985, 4284/VII/1983, dan 12093/VIII/86	13 Agustus 1986	Tanah Penyempurna Hijau Taman	Kelapa Gading dan Pegangsaan Dua Jakut	2667/-1.711	30 Desember 2020	Suku Dinas Pertamanan dan Hutan Kota Jakarta Utara	23.195	m2	691.161.135.000,00
49	PT. Persada Graha Permai	SIPPT	23689/X/1987	2 Oktober 1987	Tanah Marga Jalan (Mjl)	Pegangsaan Dua	2664/-1.711.52	30 Desember 2020	Dinas Bina Marga	45.804	m2	772.244.556.000,00
50	PT. Persada Graha Permai	SIPPT	23689/X/1987	2 Oktober 1987	Tanah Penyempurna Hijau Taman (Pht)	Pegangsaan Dua	2672/-076.2	30 Desember 2020	Suku Dinas Pertamanan dan Hutan Kota Jakarta Utara	6.445	m2	112.935.735.000,00
51	PT. Permata Hijau	SIPPT	0299/II/1980	25 Februari 1980	Lahan Suka Sarana Kesehatan (Ssk), Penyempurna Hijau Taman (Pht) dan Marga Jalan (Mjl)	Kembangan Utara	2663/-1.711	30 Desember 2020	Dinas Kesehatan	2.844	m2	9.598.500.000,00
52	PT. Marina Ancol Green Hotel	SIPPT	025/J.1/31/-1.711.32/2017	6 Oktober 2017	Tanah Marga Jalan (Mjl)	Pademangan	2644/-1.711	30 Desember 2020	Dinas Bina Marga	1.253	m2	23.384.739.000,00
53	OSF Semarang CQ Yayasan Mardi Widaya	IPPR	012/J.1/31/-1.711.32/2018	11 Mei 2018	Tanah Prasarana Jalan	Koja	2642/-1.793.2	30 Desember 2020	Dinas Bina Marga	520	m2	3.538.600.000,00
54	PT. Budi Griya Permai	SIPPT	1839/-1.711.5	22 Mei 1992	Tanah Marga Jalan (Mjl)	Kelapa Gading	2641/-1.793.2	30 Desember 2020	Dinas Bina Marga	123.172	m2	2.749.568.556.000,00
55	PT. Mandara Permai	Perjanjian	035/MP/PIK/VII/2019	5 Juli 2019	Tanah Penyempurna Hijau Taman	Penjaringan	2674/-076.2	30 Desember 2020	Suku Dinas Pertamanan dan Hutan Kota Jakarta Utara	132.778	m2	2.765.022.094.000,00
56	PT. Makmur Jaya Serasi	SIPPT	3980/-1.711.5	8 Desember 1994	Tanah Marga Jalan (Mjl)	Kelapa Gading	394/-1.711	21 Februari 2020	Dinas Bina Marga	12.615	m2	37.223.511,00
Jumlah Tanah												**23.056.432.871.511,00**

PERALATAN DAN MESIN

1	PT. Mandara Permai	Hibah	001/PIK/GUB/II/2008	39503	Pompa Portable Indobora Movable Pump Model Tipe IBB-Modis-MP05Q	Pinggir Tol Cengkareng	1824/-076.2	44084	Dinas Sumber Daya Air	7	buah	3.453.842.970,00
2	ExComJamsostek	-	-	38391	Mobil Ambulance Trauma Centre dan Klinik Bersalin	RSUD Cengkareng	1825/-077	44084	Dinas Kesehatan	1	unit	325.250.000,00
3	ExComJamsostek	-	-	38391	Mobil Ambulance Trauma Centre dan Klinik Bersalin	RSUD Tarakan	1825/-077	44084	Dinas Kesehatan	1	unit	325.250.000,00
4	ExComJamsostek	-	-	38391	Mobil Ambulance Trauma Centre dan Klinik Bersalin	RSUD Pasar Rebo	1825/-077	44084	Dinas Kesehatan	1	unit	325.250.000,00
5	ExComJamsostek	-	-	38391	Mobil Ambulance Trauma Centre dan Klinik Bersalin	RSUD Koja	1825/-077	44084	Dinas Kesehatan	1	unit	295.250.000,00
6	ExComJamsostek	-	-	38391	Mobil Ambulance Trauma Centre dan Klinik Bersalin	Puskesmas Tanjung Priok	1825/-077	44084	Dinas Kesehatan	1	unit	447.258.700,00
7	ExComJamsostek	-	-	38391	Mobil Ambulance Trauma Centre dan Klinik Bersalin	Puskesmas Penjaringan	1825/-077	44084	Dinas Kesehatan	1	unit	295.250.000,00
8	PT. Suryaraya Prawira	SIPPT	3991/-1.711.5	34303	Mobil Pemadam Kebakaran telah dipergunakan oleh Dinas Kebakaran	Jl. Pendawa (B 9648 HQ)	1973/-076.1	5 Oktober 2020	Dinas Penanggulangan Kebakaran dan Penyelamatan	1	unit	170.000.000,00
9	ExComJamsostek	-	-	38391	Alat Fogging		1825/-077	44084	Dinas Kesehatan	60	unit	594.000.000,00

DAFTAR REKLASIFIKASI ASET FASOS FASUM KE DALAM ASET TETAP PER 31 DESEMBER 2020

NO.	PENGEMBANG	DASAR SERAH TERIMA	NOMOR SIPPT	TANGGAL SIPPT	PERUNTUKAN	LOKASI	NOMOR BAST	TANGGAL BAST	SKPD/UKPD PENERIMA	VOLUME	SATUAN	NILAI RUPIAH
10	Yayasan Sarana Satwa Ragunan		Non/YayasanSaranaSatwa Ragunan/190805	19 Agustus 2005	Kereta Keliling Wisata 1 Loco 2 Gerbong dan 3 Gerbong	Kebagusan. Pasar Minggu			UPT Taman Margasatwa Ragunan	3	unit	260.252.900,00
Jumlah Peralatan dan Mesin												**6.491.604.570,00**
GEDUNG DAN BANGUNAN												
1	PT. Gubah Nusa Semesta RE	SIPPT	3624/-1.711.5/90	33136	Bangunan Sekolah TK Blok D	Perum Taman Pulo Gebang	1302/-076.2	1 Juli 2020	Lurah Cakung Timur	246	m2	447.720.000,00
2	PT. Gubah Nusa Semesta RE	SIPPT	3624/-1.711.5/90	33136	Bangunan Kantor RW Blok B	Perum Taman Pulo Gebang	1302/-076.2	1 Juli 2020	Lurah Cakung Timur	144	m2	243.360.000,00
3	PT. Gubah Nusa Semesta RE	SIPPT	3624/-1.711.5/90	33136	Bangunan Sarana Karang Taruna Blok C	Perum Taman Pulo Gebang	1302/-076.2	1 Juli 2020	Lurah Cakung Timur	153	m2	244.800.000,00
4	PT. Citra Habitat Indonesia	SIPPT	4106/-1.711	32772	Bangunan Puskesmas	Perumahan Citra 2	1767/-076.2	44077	Dinas Kesehatan	180	m2	199.243.299,00
5	PT. Candrasa Pranaguna	SIPPT	1350/-1.711.5	35597	Bangunan Pos Kesehatan	Perumahan Citra 2 Ext Blok BG10	1826/-076.11	44084	Lurah Pegadungan	180	m2	470.439.315,00
6	PT. Giri Selo Indah	SIPPT	486/-1.711.534	12 Maret 2014	Bangunan Pos Kesehatan (KIB A Nya Luas 7.990)	Perumahan Taman Grisenda Blok E 1	2423 /076.543	7 Agustus 2019	Lurah Kapuk Muara	112	m2	770.825.000,00
7	PT. Kembangan Permai Development	SIPPT	1976/-1.711.534	6 Oktober 2011	Bangunan Suka Pelayanan Umum (Spu), Suka Sosial Kesehatan (Ssk), Suka Sosial Ibadah (Ssi) dan Suka Sosial Budaya (Ssb)	Jalan Pulau Panggang Perumahan Permata Buana	1542/-076.5	4 Agustus 2020	Satuan Polisi Pamong Praja	1.301	m2	7.719.000.000,00
8	PT. Giri Selo Indah	SIPPT	486/-1.711.534	12 Maret 2014	Bangunan Mushollah (KIB A Nya Luas 7.990)	Perumahan Taman Grisenda Blok E 1	2423 /076.543	7 Agustus 2019	Lurah Kapuk Muara	63,5	m2	503.470.000,00
9	PT. Hatmohadji & Kawan	SIPPT	3470/-1.711.5	33864	Bangunan Gedung Serbaguna	Perumahan Tanjung Barat	1189/-076.11	18 Juni 2020	Dinas Pemuda dan Olahraga	1532	m2	2.451.200.000,00
10	PT. Candrasa Pranaguna	SIPPT	1350/-1.711.5	35597	Balai Warga Blok BG7	Perumahan Citra 2 Ext	273/-076.11	43871	Lurah Pegadungan	296	m2	1.120.355.859,00
11	PT. Giri Selo Indah	SIPPT	486/-1.711.534	12 Maret 2014	Balai Warga (KIB A Nya Luas 7.990)	Perumahan Taman Grisenda Blok E 1	2423 /076.543	7 Agustus 2019	Lurah Kapuk Muara	64	m2	319.066.000,00
12	PT. Jasa Jakarta Investindo	SIPPT	3467/1.711.5	33864	Bangunan Pos Kesehatan Blok C10 Perum Citra 5	Perumahan citra 5 Blok C10	1767/-076.2	44077	Dinas Kesehatan	180	m2	739.923.182,00
13	PT. Penta Oktoeneatama	SIPPT	3417/-1.711.5	32469	Bangunan Gedung Pos Kesehatan Blok E3 Citra 3	Perumahan Citra 3 Blok E3	1767/-076.2	44077	Dinas Kesehatan	180	m2	683.069.100,00
14	PT. Suryaraya Prawira	SIPPT	3991/-1.711.5	34303	Bangunan Pos Pemadam Kebakaran	Jl. Pendawa	1973/-076.1	5 Oktober 2020	Dinas Penanggulangan Kebakaran dan Penyelamatan	77	m2	60.948.500,00
15	PT. Suar Adhika Wahana Ujindo	Perjanjian Kerjasama	-	33877	Bangunan Gedung Tempat Pengujian Kendaraan Bermotor	Jalan Moh. Kahfi II Nomor 9	1336/-076.11	3 Juli 2020	Dinas Perhubungan	3.112,10	m2	8.477.265.700,00
16	PT. Frisian Flag Indonesia	IPPR	036/J.1/31/-1.711.32/2017	25-10-2017	Rehab Ringan Gedung TK Negeri Pulogadung 01	Jalan PAM Jaya, Jatinegara	1301/-076.75	1 Juli 2020	Dinas Pendidikan			146.477.500,00
17	PT. Hatmohadji & Kawan	SIPPT	3108/IV/1981	8 April 1981	Bangunan Lapangan Tenis	Komplek Perumahan Kalibata Indah, Pejaten Timur	2491/-076.1	14 Desember 2020	Dinas Pemuda dan Olahraga	1.551	m2	110.919.915,00
18	PT. Citra Habitat Indonesia	SIPPT	4106/-1.711	21 September 1989	Bangunan Taman Citra Garden II	Perumahan Citra Garden II. Pegadungan. Cengkareng	2278/-1.792.12	20 November 2020	Suku Dinas Pertamanan dan Hutan Kota Jakarta Barat	8.305	m2	886.252.850,00
19	PT. Aries Utama Enterprises	SIPPT	1066/A/K/BKD/1977	10 Mei 1977	Bangunan Masjid	Perumahan Taman Aries Blok F 1. Meruya Utara. Kembangan			Reklas Ke Pinjam Pakai	285	m2	627.000.000,00
Jumlah Gedung dan Bangunan												**26.221.336.220,00**
JALAN, IRIGASI DAN JARINGAN												
1	PT. Billy & Moon RE	SIPPT	1745/A/K/BKD/1973	26860	Konstruksi Jalan	Pondok Kelapa	4016/-1.792.1	43825	Dinas Bina Marga	103032	m2	39.152.160.000,00
2	PT. Aneka Elok RE	SIPPT	6453/IX/1982	30211	Konstruksi Jalan	Penggilingan	3819/-1.792.1	43811	Dinas Bina Marga	38746	m2	958.873.410,00
3	PT. Nusa Karya Kencana	SIPPT	1163/-1.711.534	38482	Konstruksi Marga Jalan	Jalan Pegangsaan Dua (Perumahan Gading Grande)	321/-1.792.3	43873	Dinas Bina Marga	11631	m2	3.313.700.000,00
4	PT. Mandiri Dipta Cipta	SIPPT	3541/-1.711.5	37217	Konstruksi Marga Jalan	Jalan Gunung Sahari (Mangga Dua Square)	387/-1.792.1	43881	Dinas Bina Marga	11394	m2	5.187.500.000,00
5	PT. Metropolitan Kentjana, Tbk	SIPPT	1026/A/k/BKD/1977	28982	Konstruksi Marga Jalan	Jalan Kebon Jeruk Raya	267/-076.2	43868	Dinas Bina Marga	6111	m2	1.560.000.000,00
6	PT. Wahana Sentra Sejati	SIPPT	041/5.7/31/-1.711.534/2016	42569	Konstruksi Marga Jalan	Jalan Hayam Wuruk	242/-1.792.3	43868	Dinas Bina Marga	290	m2	167.870.000,00
7	PT. Green Ville Real Estate	SIPPT	22063/VI/1987	6 Juni 1987	Konstruksi Marga Jalan (Mjl)	Komplek Perumahan Green Ville - Jalur Utama	2276/-1.722.12	44155	Dinas Bina Marga	98431	m2	37.403.780.000,00
8	PT. Aneka Elok RE	SIPPT	6453/IX/1982	30211	Konstruksi Jembatan	Penggilingan	3819/-1.792.1	43811	Dinas Bina Marga	142	m2	56.800.000,00
9	PT. Rajawali Nusantara Indonesia	SIPPT	183/1.792	38407	Bangunan Saluran	Kawasan Mega Kuningan	4015/-1.792.1	26 Desember 2019	Dinas Sumber Daya Air	8874	m2	17.303.949.000,00
10	PT. Green Ville Real Estate	SIPPT	22063/VI/1987	6 Juni 1987	Lampu PJU RW 09	Perumahan Green Ville	2276/-1.722.12	44155	Dinas Bina Marga	196	Titik	196.413.756,00
11	PT. Green Ville Real Estate	SIPPT	22063/VI/1987	6 Juni 1987	Lampu Taman RW 09	Perumahan Green Ville	2276/-1.722.12	44155	Dinas Bina Marga	82	Titik	82.173.102,00
12	PT. Green Ville Real Estate	SIPPT	22063/VI/1987	6 Juni 1987	Lampu PJU RW 014	Perumahan Green Ville	2276/-1.722.12	44155	Dinas Bina Marga	352	Titik	352.743.072,00
13	PT. Green Ville Real Estate	SIPPT	22063/VI/1987	6 Juni 1987	Lampu Taman RW 014	Perumahan Green Ville	2276/-1.722.12	44155	Dinas Bina Marga	3	Titik	3.006.333,00
14	PT. Prima Anggada Prestige	SIPPT	2627/IV/1983	23 April 1983	Sarana Lampu PJU	Perumahan Sunter Pratama	2652/-1.793.2	30 Desember 2020	Dinas Bina Marga	23	unit	3.050.000,00

DAFTAR REKLASIFIKASI ASET FASOS FASUM KE DALAM ASET TETAP PER 31 DESEMBER 2020

NO.	PENGEMBANG	DASAR SERAH TERIMA	NOMOR SIPPT	TANGGAL SIPPT	PERUNTUKAN	LOKASI	NOMOR BAST	TANGGAL BAST	SKPD/UKPD PENERIMA	VOLUME	SATUAN	NILAI RUPIAH
15	PT. Prima Anggada Prestige	SIPPT	2627/IV/1983	23 April 1983	Saluran Beton	Perumahan Sunter Pratama	2652/-1.793.2	30 Desember 2020	Dinas Bina Marga	1583,7	m2	3.088.215.000,00
16	PT. Prima Anggada Prestige	SIPPT	2627/IV/1983	23 April 1983	Sarana Jalan	Perumahan Sunter Pratama	2652/-1.793.2	30 Desember 2020	Dinas Bina Marga	4628,39	m2	90.817.000,00
17	PT. Hatmohadji & Kawan	SIPPT	3108/IV/1981	8 April 1981	Lampu Lapangan	Komplek Perumahan Kalibata Indah. Pejaten Timur	2491/-076.1	14 Desember 2020	Dinas Pemuda dan Olahraga	4	buah	15.000.000,00
Jumlah Irigasi, Jalan dan Jaringan												**108.936.050.673,00**
Total Reklasifikasi Aset Fasos Fasum ke dalam Aset Tetap												**23.198.081.862.974,00**

DAFTAR REKLASIFIKASI ASET KLB KE DALAM ASET TETAP PER 31 DESEMBER 2020

NO.	NOMOR BAST	TGL BAST	PENGEMBANG	PERUNTUKAN	LOKASI	NOMOR SK PENGGUNAAN / BAST KEPADA SKPD/UKPD	TANGGAL SK PENGGUNAAN	SKPD PENGGUNA	VOLUME	SATUAN	NILAI RUPIAH
Tanah											
1	1992/-1.711.522	26 Juni 2019	PT. Mulia Karya Gemilang	Pekerjaan Urugan Tanah dari Luar Termasuk Pemadatan	Kawasan Rumah Susun Daan Mogot - Jalan Raya Daan Mogot KM 14,5	706/-1.796.11	26 Maret 2020	Dinas Perumahan Rakyat dan Kawasan Permukiman	65.055	m^3	6.522.816.000,00
2	1992/-1.711.522	26 Juni 2019	PT. Mulia Karya Gemilang	Pekerjaan Urugan Tanah dari Luar Termasuk Pemadatan	Kawasan Rumah Susun Daan Mogot - Jalan Raya Daan Mogot KM 14,5	706/-1.796.11	26 Maret 2020	Dinas Perumahan Rakyat dan Kawasan Permukiman	206,30	m^3	1.000.518.000,00
Jumlah Tanah											**7.523.334.000,00**
Peralatan dan Mesin											
1	2424/-1.811	7 Agustus 2019	PT. Mitra Pertala Perkasa	Pengadaan dan Perbaikan Sarana dan Prasarana Kawasan Terminal Terpadu Pulo Gebang	Kawasan Terminal Terpadu Pulo Gebang	1058/076.1	30 April 2020	Dinas Perhubungan			17.363.500,00
2	2536/-076.9	11 Juli 2018	PT. Sampoerna Land	Kantor KPU dan BAWASLU	6 Wilayah Di Provinsi DKI Jakarta	PKS Pinjam Pakai Dengan KPU dan BAWASLU					4.457.233.224,00
3	3135/-1.785.55	11 November 2019	PT. Sampoerna Land	Revitalisasi Kota Tua	Jalan Kali Besar Timur / Jalan Kali Besar Barat	1608/-076.1	11 Agustus 2020	Suku Badan Pengelolaan Aset Daerah Jakarta Barat			872.146.629,00
4	2424/-1.811	7 Agustus 2019	PT. Mitra Pertala Perkasa	Pengadaan dan Perbaikan Sarana dan Prasarana Kawasan Terminal Terpadu Pulo Gebang	Kawasan Terminal Terpadu Pulo Gebang	1058/076.1	30 April 2020	Dinas Perhubungan			4.979.177.081,00
5	2546/-1.792.12	18 Desember 2020	PT. Putragaya Wahana	Rumah Susun Pulogebang dan Penggilingan Tower 4,5, dan 6	Jalan Pendidikan Pulogebang Penggilingan Jakarta Timur	2682/-1/796.3	30 Desember 2020	Dinas Perumahan Rakyat dan Kawasan Permukiman			28.104.825.303,00
Jumlah Peralatan dan Mesin											**38.430.745.737,00**
Gedung dan Bangunan											
1	2536/-076.9	11 Juli 2018	PT. Sampoerna Land	Kantor KPU dan BAWASLU	6 Wilayah Di Provinsi DKI Jakarta	PKS Pinjam Pakai Dengan KPU dan BAWASLU			-	-	5.917.918.600,00
2	4008/-1.785.55	23 Desember 2019	PT. Putragaya Wahana	Hasil Pembangunan Prasarana dan Sarana Olahraga (GOR Rorotan)	Jalan Kp. Sungai Kendal RT 03 RW 08	448/-076.7	27 Februari 2020	Dinas Pemuda dan Olahraga	-	-	34.685.656.806,00
3	3613/-1.785.55	27 November 2019	PT. Suryaraya Investama	Rehabilitasi Gedung Eks. Kantor Seksi Dinas Pendidikan Dasar Provinsi DKI Jakarta Untuk Kantor BNN Provinsi DKI Jakarta	Jalan Tanah Abang II Nomor 102	PKS Pinjam Pakai dengan BNN Provinsi DKI Jakarta			-	-	8.895.367.460,00
4	3135/-1.785.55	11 November 2019	PT. Sampoerna Land	Revitalisasi Kota Tua	Jalan Kali Besar Timur / Jalan Kali Besar Barat	1608/-076.1	11 Agustus 2020	Suku Badan Pengelolaan Aset Daerah Jakarta Barat	-	-	2.719.476.327,00
5	2424/-1.811	7 Agustus 2019	PT. Mitra Pertala Perkasa	Pengadaan dan Perbaikan Sarana dan Prasarana Kawasan Terminal Terpadu Pulo Gebang	Kawasan Terminal Terpadu Pulo Gebang	1058/076.1	30 April 2020	Dinas Perhubungan	-	-	2.450.892.852,00
6	2546/-1.792.12	18 Desember 2020	PT. Putragaya Wahana	Rumah Susun Pulogebang dan Penggilingan Tower 4,5, dan 6	Jalan Pendidikan Pulogebang Penggilingan Jakarta Timur	2682/-1/796.3	30 Desember 2020	Dinas Perumahan Rakyat dan Kawasan Permukiman	-	-	173.069.081.049,00

DAFTAR REKLASIFIKASI ASET KLB KE DALAM ASET TETAP PER 31 DESEMBER 2020

NO.	NOMOR BAST	TGL BAST	PENGEMBANG	PERUNTUKAN	LOKASI	NOMOR SK PENGGUNAAN / BAST KEPADA SKPD/UKPD	TANGGAL SK PENGGUNAAN	SKPD PENGGUNA	VOLUME	SATUAN	NILAI RUPIAH
7	190/-1.796.3	30 Januari 2020	PT. Mulia Karya Gemilang	Rumah Susun Sebanyak 2 Tower dengan Jumlah Lantai @ 16 Lantai Per Tower dengan Total Unit 540 Unit	Kawasan Rumah Susun Daan Mogot - Jalan Raya Daan Mogot KM 14,5	706/-1.796.11	26-03-2020	Perumahan Rakyat dan Kawasan Permukiman	-	-	205.609.266.222,00
Jumlah Gedung dan Bangunan											**433.347.659.316,00**
Jalan, Irigasi dan Jaringan											
1	2424/-1.811	7 Agustus 2019	PT. Mitra Pertala Perkasa	Pengecatan marka jalan lajur lalu lintas dengan bahan cat thermoplastik dan reflektif (glass beads) dengan ketebalan 3 mm (kebutuhan dalam terminal)	Kawasan Terminal Terpadu Pulo Gebang, Jl. Sejajar Sisi Tol Timur Km 2, Pulo Gebang, Kec. Cakung, Kota Jakarta Timur	1058/-076.1	30 April 2020	Dinas Perhubungan	624	m2	157.407.707,00
2	2424/-1.811	07 Agustus 2019	PT. Mitra Pertala Perkasa	Pengecatan marka jalan zebra cross dengan bahan cat thermoplastik dan reflektif (glass beads) dengan ketebalan 3 mm	Kawasan Terminal Terpadu Pulo Gebang, Jl. Sejajar Sisi Tol Timur Km 2, Pulo Gebang, Kec. Cakung, Kota Jakarta Timur	1058/-076.1	30 April 2020	Dinas Perhubungan	120	m2	30.270.713,00
3	2424/-1.811	07 Agustus 2019	PT. Mitra Pertala Perkasa	Pengecatan marka jalan lajur lalu lintas dengan bahan cat thermoplastik dan reflektif (glass beads) dengan ketebalan 3 mm (diluar teminal)	Kawasan Terminal Terpadu Pulo Gebang, Jl. Sejajar Sisi Tol Timur Km 2, Pulo Gebang, Kec. Cakung, Kota Jakarta Timur	1058/-076.1	30 April 2020	Dinas Perhubungan	1.770	m2	446.493.014,00
4	2546/-1.792.12	18 Desember 2020	PT. Putragaya Wahana	Kansteen Jalan Penghubung	Kawasan Rusun Pulogebang Penggilingan Cakung Jakarta Timur	2682/-1.796.3	30 Desember 2020	Dinas Perumahan Rakyat dan Kawasan Permukiman	68	m2	12.067.634,00
5	2546/-1.792.12	18 Desember 2020	PT. Putragaya Wahana	Konstruksi Parkiran Motor	Kawasan Rusun Pulogebang Penggilingan Cakung Jakarta Timur	2682/-1.796.3	30 Desember 2020	Dinas Perumahan Rakyat dan Kawasan Permukiman	623	m2	213.024.574,00
6	2546/-1.792.12	18 Desember 2020	PT. Putragaya Wahana	Jalan di Kawasan Rusun	Kawasan Rusun Pulogebang Penggilingan Cakung Jakarta Timur	2682/-1.796.3	30 Desember 2020	Dinas Perumahan Rakyat dan Kawasan Permukiman	143	m2	699.008.304,00
7	2546/-1.792.12	18 Desember 2020	PT. Putragaya Wahana	Kansteen	Kawasan Rusun Pulogebang Penggilingan Cakung Jakarta Timur	2682/-1.796.3	30 Desember 2020	Dinas Perumahan Rakyat dan Kawasan Permukiman	740	m'	131.318.071,00
8	3900/-1.785.55	18 Desember 2019	PT. Mitra Panca Persada	Pagar Jembatan Semanggi	Jalan Sudirman (Segmen Patung Pemuda - Kali Krukut Diluar Area Stasiun MRT) dan Jalan Gatot Subroto (Segmen Kartika Chandra - JCC)	484/-076.2	2 Maret 2020	Dinas Bina Marga	320	m²	7.283.597.366,00
9	3900/-1.785.55	18 Desember 2019	PT. Mitra Panca Persada	Pagar Jembatan Kali Krukut	Jalan Sudirman (Segmen Patung Pemuda - Kali Krukut Diluar Area Stasiun MRT) dan Jalan Gatot Subroto (Segmen Kartika Chandra - JCC)	484/-076.2	2 Maret 2020	Dinas Bina Marga	64	m²	1.456.719.473,00
10	3900/-1.785.55	18 Desember 2019	PT. Mitra Panca Persada	Shelter	Jalan Sudirman (Segmen Patung Pemuda - Kali Krukut Diluar Area Stasiun MRT) dan Jalan Gatot Subroto (Segmen Kartika Chandra - JCC)	484/-076.2	2 Maret 2020	Dinas Bina Marga	14	Unit	3.218.053.734,00
11	3900/-1.785.55	18 Desember 2019	PT. Mitra Panca Persada	Pekerjaan Spot Budaya (4 titik) - Kapitalisasi Nilai Konstruksi Jalan	Jalan Sudirman (Segmen Patung Pemuda - Kali Krukut Diluar Area Stasiun MRT) dan Jalan Gatot Subroto (Segmen Kartika Chandra - JCC)	484/-076.2	2 Maret 2020	Dinas Bina Marga	4	Buah	7.904.081.944,00
12	3900/-1.785.55	18 Desember 2019	PT. Mitra Panca Persada	Konstruksi Jalan - Jalan Sudirman (Segmen Patung Pemuda - Kali Krukut Diluar Area Stasiun MRT) dan Jalan Gatot Subroto (Segmen Kartika Chandra - JCC)	Jalan Sudirman (Segmen Patung Pemuda - Kali Krukut Diluar Area Stasiun MRT) dan Jalan Gatot Subroto (Segmen Kartika Chandra - JCC)	484/-076.2	2 Maret 2020	Dinas Bina Marga	1.000	m2	150.680.938.549,00
13	2546/-1.792.12	18 Desember 2020	PT. Putragaya Wahana	Irigasi atau Saluran Kawasan Rusun	Kawasan Rusun Pulogebang Penggilingan Cakung Jakarta Timur	2682/-1.796.3	30 Desember 2020	Dinas Perumahan Rakyat dan Kawasan Permukiman	740	m2	1.220.340.386,00

DAFTAR REKLASIFIKASI ASET KLB KE DALAM ASET TETAP PER 31 DESEMBER 2020

NO.	NOMOR BAST	TGL BAST	PENGEMBANG	PERUNTUKAN	LOKASI	NOMOR SK PENGGUNAAN / BAST KEPADA SKPD/UKPD	TANGGAL SK PENGGUNAAN	SKPD PENGGUNA	VOLUME	SATUAN	NILAI RUPIAH
14	2546/-1.792.12	18 Desember 2020	PT. Putragaya Wahana	Sumur Resapan	Kawasan Rusun Pulogebang Penggilingan Cakung Jakarta Timur	2682/-1.796.3	30 Desember 2020	Dinas Perumahan Rakyat dan Kawasan Permukiman	40	Unit	196.416.000,00
15	2546/-1.792.12	18 Desember 2020	PT. Putragaya Wahana	Panel jaringan	Kawasan Rusun Pulogebang Penggilingan Cakung Jakarta Timur	2682/-1.796.3	30 Desember 2020	Dinas Perumahan Rakyat dan Kawasan Permukiman	1	Unit	6.879.708,00
16	2546/-1.792.12	18 Desember 2020	PT. Putragaya Wahana	Instalasi Pompa Distribusi Air Bersih (Power House)	Kawasan Rusun Pulogebang Penggilingan Cakung Jakarta Timur	2682/-1.796.3	30 Desember 2020	Dinas Perumahan Rakyat dan Kawasan Permukiman	37.042	Set	624.510.872,00
17	2546/-1.792.12	18 Desember 2020	PT. Putragaya Wahana	Jaringan Air	Kawasan Rusun Pulogebang Penggilingan Cakung Jakarta Timur	2682/-1.796.3	30 Desember 2020	Dinas Perumahan Rakyat dan Kawasan Permukiman	1	Set	69.187.933,00
18	2546/-1.792.12	18 Desember 2020	PT. Putragaya Wahana	Panel Distribusi Listrik	Kawasan Rusun Pulogebang Penggilingan Cakung Jakarta Timur	2682/-1.796.3	30 Desember 2020	Dinas Perumahan Rakyat dan Kawasan Permukiman	1	Set	1.975.300.502,00
19	2424/-1.811	07 Agustus 2019	PT. Mitra Pertala Perkasa	Automatic Circuit Breaker (ACB)	Kawasan Terminal Terpadu Pulo Gebang, Jl. Sejajar Sisi Tol Timur Km 2, Pulo Gebang, Kec. Cakung, Kota Jakarta Timur	1058/-076.1	30 April 2020	Dinas Perhubungan	1	Unit	91.729.432,00
20	2546/-1.792.12	18 Desember 2020	PT. Putragaya Wahana	Panel Tegangan Menengah	Kawasan Rusun Pulogebang Penggilingan Cakung Jakarta Timur	2682/-1.796.3	30 Desember 2020	Dinas Perumahan Rakyat dan Kawasan Permukiman	1	Set	2.802.190.859,00
21	2546/-1.792.12	18 Desember 2020	PT. Putragaya Wahana	Tranformator (Trafo)	Kawasan Rusun Pulogebang Penggilingan Cakung Jakarta Timur	2682/-1.796.3	30 Desember 2020	Dinas Perumahan Rakyat dan Kawasan Permukiman	1	Set	887.321.646,00
22	2546/-1.792.12	18 Desember 2020	PT. Putragaya Wahana	Panel SDP - KWH (Lantai 1)	Kawasan Rusun Pulogebang Penggilingan Cakung Jakarta Timur	2682/-1.796.3	30 Desember 2020	Dinas Perumahan Rakyat dan Kawasan Permukiman	1	Set	473.605.893,00
23	2546/-1.792.12	18 Desember 2020	PT. Putragaya Wahana	Panel Listrik Hunian dan Luar (Fasos dan Fasum) (Lantai 1)	Kawasan Rusun Pulogebang Penggilingan Cakung Jakarta Timur	2682/-1.796.3	30 Desember 2020	Dinas Perumahan Rakyat dan Kawasan Permukiman	1	Set	15.687.707.060,00
24	2546/-1.792.12	18 Desember 2020	PT. Putragaya Wahana	Panel Distribusi Listrik Lantai	Kawasan Rusun Pulogebang Penggilingan Cakung Jakarta Timur	2682/-1.796.3	30 Desember 2020	Dinas Perumahan Rakyat dan Kawasan Permukiman	13	Set	2.310.050.470,00
25	2546/-1.792.12	18 Desember 2020	PT. Putragaya Wahana	Jaringan Panel Listrik	Kawasan Rusun Pulogebang Penggilingan Cakung Jakarta Timur	2682/-1.796.3	30 Desember 2020	Dinas Perumahan Rakyat dan Kawasan Permukiman	1	Set	4.135.215.881,00
26	2546/-1.792.12	18 Desember 2020	PT. Putragaya Wahana	Jaringan Distribusi Gas	Kawasan Rusun Pulogebang Penggilingan Cakung Jakarta Timur	2682/-1.796.3	30 Desember 2020	Dinas Perumahan Rakyat dan Kawasan Permukiman	1	Set	2.180.156.421,00
27	2546/-1.792.12	18 Desember 2020	PT. Putragaya Wahana	Jaringan Listrik	Kawasan Rusun Pulogebang Penggilingan Cakung Jakarta Timur	2682/-1.796.3	30 Desember 2020	Dinas Perumahan Rakyat dan Kawasan Permukiman	1	Unit	249.145.992,00

DAFTAR REKLASIFIKASI ASET KLB KE DALAM ASET TETAP PER 31 DESEMBER 2020

NO.	NOMOR BAST	TGL BAST	PENGEMBANG	PERUNTUKAN	LOKASI	NOMOR SK PENGGUNAAN / BAST KEPADA SKPD/UKPD	TANGGAL SK PENGGUNAAN	SKPD PENGGUNA	VOLUME	SATUAN	NILAI RUPIAH
28	2424/-1.811	07 Agustus 2019	PT. Mitra Pertala Perkasa	Pembangunan PJU dengan Tiang Tanam	Kawasan Terminal Terpadu Pulo Gebang, Jl. Sejajar Sisi Tol Timur Km 2, Pulo Gebang, Kec. Cakung, Kota Jakarta Timur	1058/-076.1	30 April 2020	Dinas Perhubungan	7	Titik	216.710.788,00
29	2424/-1.811	07 Agustus 2019	PT. Mitra Pertala Perkasa	Pembangunan PJU dengan Tiang PLN	Kawasan Terminal Terpadu Pulo Gebang, Jl. Sejajar Sisi Tol Timur Km 2, Pulo Gebang, Kec. Cakung, Kota Jakarta Timur	1058/-076.1	30 April 2020	Dinas Perhubungan	9	Titik	185.752.098,00
30	2424/-1.811	07 Agustus 2019	PT. Mitra Pertala Perkasa	Pengadaan Armature LED Smart System	Kawasan Terminal Terpadu Pulo Gebang, Jl. Sejajar Sisi Tol Timur Km 2, Pulo Gebang, Kec. Cakung, Kota Jakarta Timur	1058/-076.1	30 April 2020	Dinas Perhubungan	16	Unit	148.601.680,00
31	2424/-1.811	07 Agustus 2019	PT. Mitra Pertala Perkasa	Pembangunan lampu lalu lintas (Fly Over Cakung)	Kawasan Terminal Terpadu Pulo Gebang, Jl. Sejajar Sisi Tol Timur Km 2, Pulo Gebang, Kec. Cakung, Kota Jakarta Timur	1058/-076.1	30 April 2020	Dinas Perhubungan	7	Unit	200.658.136,00
32	2424/-1.811	07 Agustus 2019	PT. Mitra Pertala Perkasa	Pembangunan lampu lalu lintas (Fly Over Cakung)	Kawasan Terminal Terpadu Pulo Gebang, Jl. Sejajar Sisi Tol Timur Km 2, Pulo Gebang, Kec. Cakung, Kota Jakarta Timur	1058/-076.1	30 April 2020	Dinas Perhubungan	1	Unit	28.665.477,00
33	2546/-1.792.12	18 Desember 2020	PT. Putragaya Wahana	Lampu PJU	Kawasan Rusun Pulogebang Penggilingan Cakung Jakarta Timur	2682/-1.796.3	30 Desember 2020	Dinas Perumahan Rakyat dan Kawasan Permukiman	20	Unit	413.169.480,00
Jumlah Jalan, Irigasi dan Jaringan											**206.336.297.797,00**
Total Reklasifikasi Aset KLB ke dalam Aset Tetap											**685.638.036.850,00**

Lampiran 23

DAFTAR SERTIFIKAT HAK PENGELOLAAN LAHAN

YANG BERATAS NAMA PEMERINTAH PROVINSI DKI JAKARTA

PER 31 DESEMBER 2020

NO	NAMA HPL	LUAS (M2)	PEMEGANG HAK
1	1/CD	13.395	Pemprov DKI Jakarta
2	1/CK	2.221	Pemprov DKI Jakarta
3	1/PP	144.240	Pemprov DKI Jakarta
4	1/SJ	139.145	Pemprov DKI Jakarta
5	1/SB	4.770	Pemprov DKI Jakarta
6	1/GL	10.480	Pemprov DKI Jakarta
7	1/KK	160.920	Pemprov DKI Jakarta
8	45/KM	3.120.000	Pemprov DKI Jakarta
9	46/KM	1.093.580	Pemprov DKI Jakarta
10	1/PGL	60.319	Pemprov DKI Jakarta
11	2/PGL	272.569	Pemprov DKI Jakarta
12	1/MDS	134.442	Pemprov DKI Jakarta
13	2/MDS	14.790	Pemprov DKI Jakarta
14	3/MDS	907	Pemprov DKI Jakarta
15	4/MDS	333	Pemprov DKI Jakarta
16	1/TS	1.230	Pemprov DKI Jakarta
17	2/TS	2.198	Pemprov DKI Jakarta
18	1/TK	54.395	Pemprov DKI Jakarta
19	3/KK	1.262	Pemprov DKI Jakarta
20	4/JT	29.070	Pemprov DKI Jakarta
21	10/JT	151.797	Pemprov DKI Jakarta
22	11/JT	40.605	Pemprov DKI Jakarta
23	6/AC	124.289	Pemprov DKI Jakarta
24	1/WK	86.074	Pemprov DKI Jakarta

NO	NAMA HPL	LUAS (M2)	PEMEGANG HAK
25	00001/KT	4.014	Pemprov DKI Jakarta
26	1/AC	4.779.120	Pemprov DKI Jakarta
27	12/AC	536.823	Pemprov DKI Jakarta
28	1/PL	208.665	PT. Jakarta Propertindo
29	2/PL	752.000	PT. Jakarta Propertindo
30	3/PL	24.880	PT. Jakarta Propertindo
31	9/PL	2.230	PT. Jakarta Propertindo
32	16/KM	5.628	PT. Jakarta Propertindo
33	1/KM	178.020	PT. Jakarta Propertindo
34	3/PJ	13.590	PT. Jakarta Propertindo
35	00001/PGL	371.480	PT. JIEP
36	1/KP	88.200	PT. Pulomas Jaya
37	4/AC	200.000	Pemprov DKI Jakarta
38	1/TB	13.890	Pemprov DKI Jakarta
39	2/TB	5.812	Pemprov DKI Jakarta
40	2/PG	575.155	Pemprov DKI Jakarta
Total		**13.422.538**	

Lampiran 24

Daftar Rincian Utang Jangka Pendek Lainnya - Utang Restitusi Pajak (BPHTB dan PBB-P2)
Per 31 Desember 2020

No	Nama Wajib Pajak	No SKPD LB	Tgl SKPD LB	Nilai SKPD LB
BPHTB				
1	Moch. Fauzi M. Ichsan	011503181100290003	18-Mar-2015	148.213.520
2	Andi Indrawan	3626/-1.722	27-Apr-2016	42.000.000
3	PT. Idee Murni Pratama	011610071100020004	7-Oct-2016	533.430.571
4	Asep Dedi Hermawan	011605121100100002	18-Oct-2016	4.000.000
5	Abdul Haris	011702131100240003	13-Feb-2017	58.500.000
6	Ambarini, SH	011812281101000006	28-Dec-2018	19.243.802
7	TJHIN LIN JIN	011907081104000003	8-Jul-2019	4.000.000
8	FERRY TENKA	011907221104000004	22-Jul-2019	6.047.550
9	AMSURI	011908261102000016	26-Aug-2019	24.065.750
10	MUHAMMAD ATRAS MAFAZI CS	011911051104000008	5-Nov-2019	396.898.100
11	MUHAMMAD ATRAS MAFAZI CS	011911051104000009	5-Nov-2019	276.190.875
12	TAN,TONY EKA WIDJAJA	011912101105000016	10-Dec-2019	81.641.250
13	Tjen Rizal Napoleon	012003241104000004	29-Jun-2020	195.500.000
14	Tjen Rizal Napoleon	012003241104000005	29-Jun-2020	71.354.050
15	Michael Iskandar, CS	012009021101000006	2 September 2020	41.935.000
16	Muhammad Junaid, SE	012010051101000008	5 Oktober 2020	71.000.000
17	Meynar Dwi Anggraeny	012010051101000007	5 Oktober 2020	41.000.000
18	Hendra Adi Putra	012011271104000010	27 November 2020	56.000.000
			Sub Total	**2.071.020.468**
PBB-P2				
1	Warasman Marbun, S.H, MH.	082012161405000001	16 Desember 2020	2.434.687
2	Warasman Marbun, S.H, MH.	082012161405000002	16 Desember 2020	1.219.008
3	Warasman Marbun, S.H, MH.	082012161405000003	16 Desember 2020	1.360.065
4	Warasman Marbun, S.H, MH.	082012161405000004	16 Desember 2020	1.360.066
5	Warasman Marbun, S.H, MH.	082012161405000005	16 Desember 2020	2.073.495
6	Warasman Marbun, S.H, MH.	082012161405000006	16 Desember 2020	2.316.412
7	Warasman Marbun, S.H, MH.	082012161405000007	16 Desember 2020	2.304.812
8	Warasman Marbun, S.H, MH.	082012161405000008	16 Desember 2020	1.592.809
9	Warasman Marbun, S.H, MH.	082012161405000009	16 Desember 2020	5.417.312
10	Warasman Marbun, S.H, MH.	082012161405000010	16 Desember 2020	12.463.045
			Sub Total	**32.541.711**
			Total	**2.103.562.179**