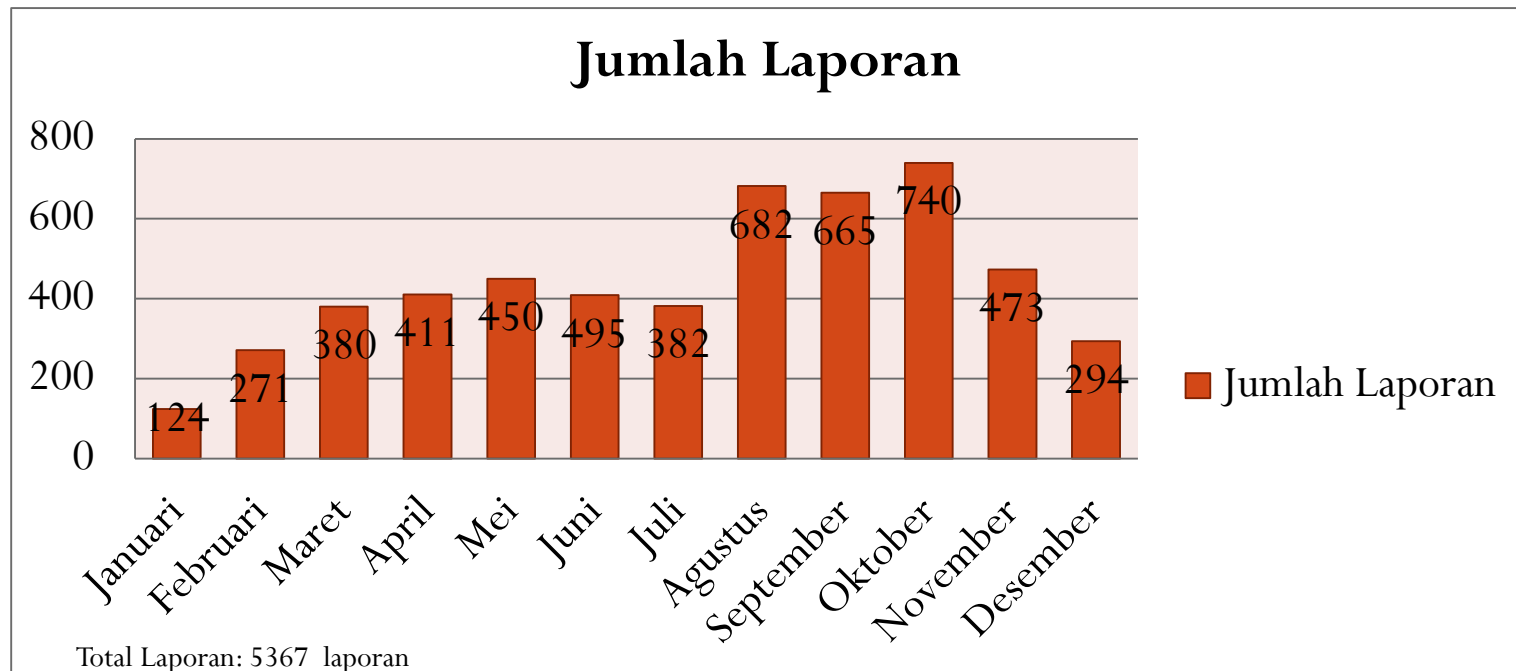


REKAP
(Respon Opini Publik)
Januari-Desember 2016



Statistik ROP

Periode Januari-Desember 2016



Deskripsi:

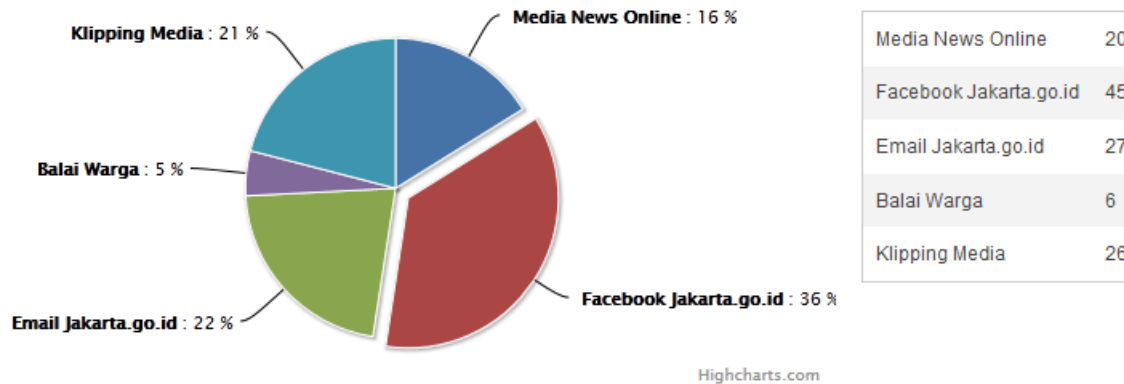
Dari grafik diatas dapat disimpulkan pada periode Januari-Desember 2016 laporan yang paling banyak diterima adalah pada bulan Oktober yaitu sebesar 740 laporan, sedangkan laporan yang paling sedikit adalah pada bulan Januari sebanyak 124 laporan.

Statistik ROP- Januari 2016

Total Aspirasi

[Refresh](#) | [Periode](#) | [Print](#) | [Export Pdf - Image](#)

Aspirasi Yang Masuk Pada Respon Opini Publik
Dari Tgl. 04/01/2016 s/d Tgl. 31/01/2016



Total: 124 Laporan

Deskripsi:

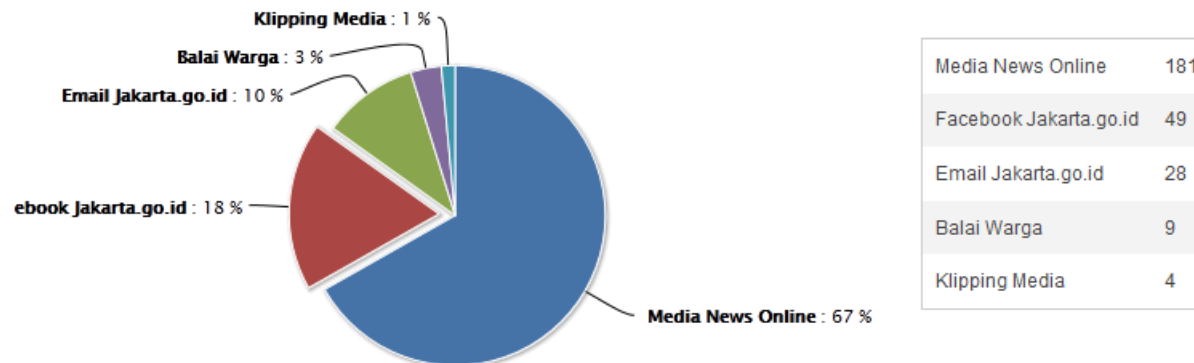
Berdasarkan grafik diatas dapat disimpulkan bahwa Pada bulan Januari kanal pengaduan dengan laporan terbanyak adalah melalui Facebook dengan jumlah 45 laporan sedangkan kanal Balai Warga menerima laporan paling sedikit sebanyak 6 laporan.

Statistik ROP - Februari 2016

Total Aspirasi

[Refresh](#) | [Periode](#) | [Print](#) | [Export Pdf](#) - [Image](#)

Aspirasi Yang Masuk Pada Respon Opini Publik
Dari Tgl. 01/02/2016 s/d Tgl. 29/02/2016



Highcharts.com

Total: 271 Laporan

Deskripsi:

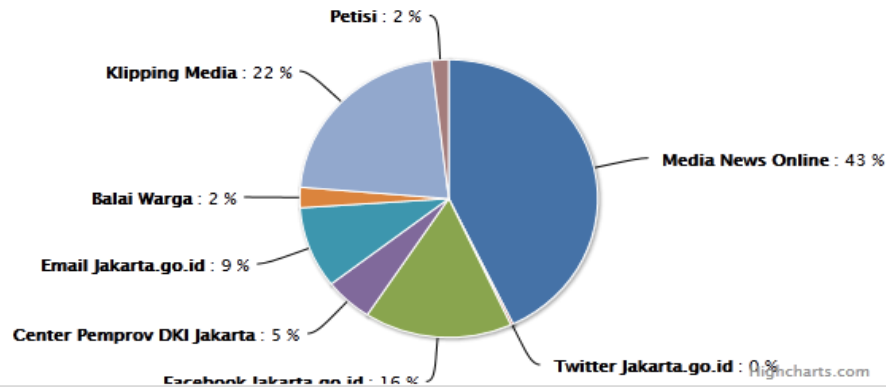
Berdasarkan grafik diatas dapat disimpulkan bahwa pada bulan Februari kanal pengaduan dengan laporan terbanyak adalah melalui Media News Online dengan jumlah 181 laporan sedangkan kanal Klipping media menerima laporan paling sedikit sebanyak 9 laporan.

Statistik ROP- Maret 2016

Total Aspirasi

[Refresh](#) | [Periode](#) | [Print](#) | [Export Pdf - Image](#)

Aspirasi Yang Masuk Pada Respon Opini Publik Dari Tgl. 01/03/2016 s/d Tgl. 31/03/2016



Media News Online	163
Twitter Jakarta.go.id	1
Facebook Jakarta.go.id	61
SMS Center Pemprov DKI Jakarta	20
Email Jakarta.go.id	36
Balai Warga	9
Klipping Media	83
Petisi	7

Total: 380 Laporan

Deskripsi:

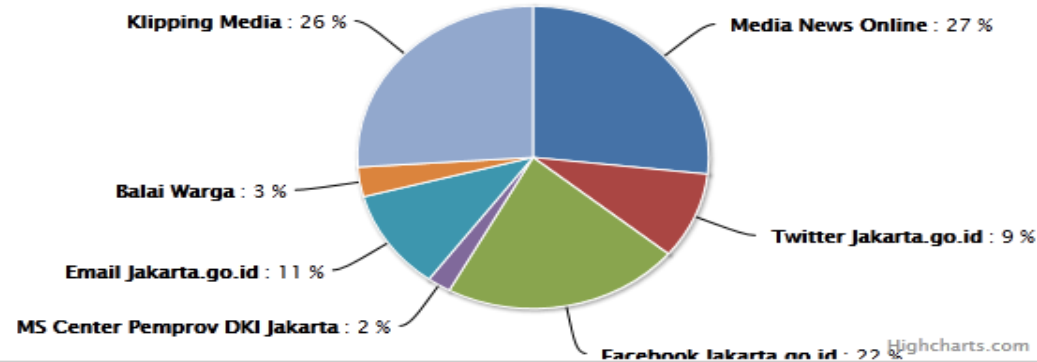
Berdasarkan grafik diatas dapat disimpulkan bahwa pada bulan Maret kanal pengaduan dengan laporan terbanyak adalah melalui Media News Online dengan jumlah 164 laporan, sedangkan kanal Twitter menerima laporan paling sedikit sebanyak 1 laporan.

Statistik ROP April 2016

Total Aspirasi

[Refresh](#) | [Periode](#) | [Print](#) | [Export Pdf - Image](#)

Aspirasi Yang Masuk Pada Respon Opini Publik
Dari Tgl. 01/04/2016 s/d Tgl. 30/04/2016



Media News Online	110
Twitter Jakarta.go.id	38
Facebook Jakarta.go.id	90
SMS Center Pemprov DKI Jakarta	9
Email Jakarta.go.id	44
Balai Warga	13
Klipping Media	107

Total Laporan : 411 Laporan

Deskripsi:

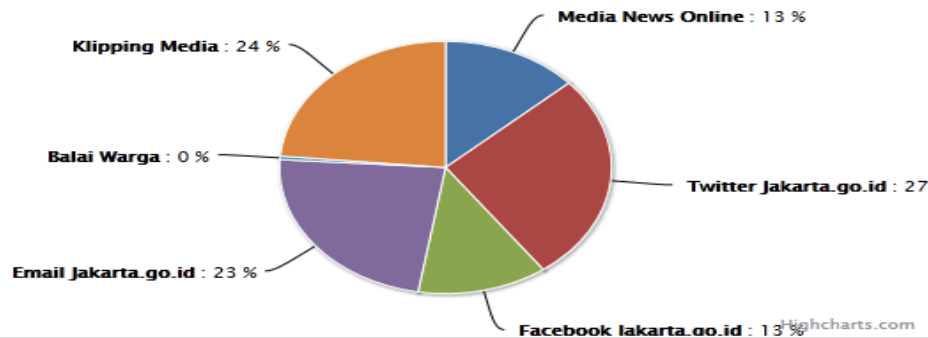
Berdasarkan grafik diatas dapat disimpulkan bahwa pada bulan April kanal pengaduan dengan laporan terbanyak adalah melalui Media News Online dengan jumlah 109 laporan, sedangkan kanal SMS Center menerima laporan paling sedikit sebanyak 9 laporan.

Statistik ROP Mei 2016

Total Aspirasi

Refresh | Periode | Print | Export: Pdf - Image

Aspirasi Yang Masuk Pada Respon Opini Publik
Dari Tgl. 01/05/2016 s/d Tgl. 31/05/2016



Media News Online	60
Twitter Jakarta.go.id	120
Facebook Jakarta.go.id	57
Email Jakarta.go.id	105
Balai Warga	2
Klipping Media	106

Total Laporan: 450 laporan

Deskripsi:

Berdasarkan grafik diatas dapat disimpulkan bahwa pada bulan Mei kanal pengaduan dengan laporan terbanyak adalah melalui Twitter dengan jumlah 118 laporan, sedangkan kanal Balai Warga menerima laporan paling sedikit sebanyak 2 laporan.

Statistik ROP Juni 2016



Total Laporan : 495 Laporan

Deskripsi:

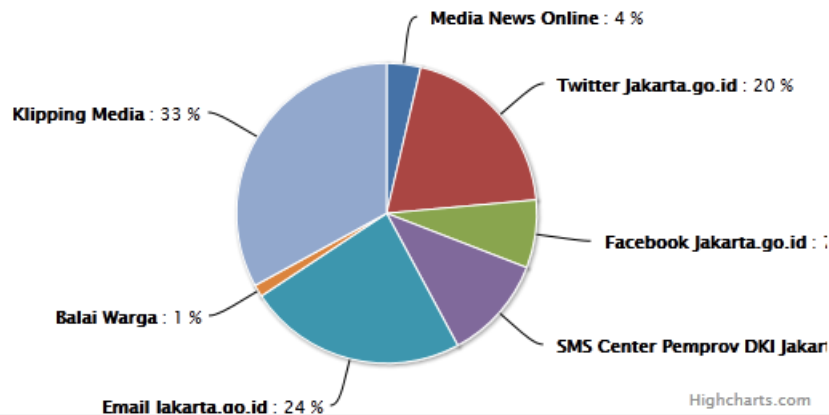
Berdasarkan grafik diatas dapat disimpulkan bahwa pada bulan Juni kanal pengaduan dengan laporan terbanyak adalah melalui Twitter dengan jumlah 127 laporan, sedangkan kanal Balai Warga menerima laporan paling sedikit sebanyak 1 laporan.

Statistik ROP Juli 2016

Total Aspirasi

[Refresh](#) | [Periode](#) | [Print](#) | [Export Pdf](#) - [Image](#)

Aspirasi Yang Masuk Pada Respon Opini Publik
Dari Tgl. 01/07/2016 s/d Tgl. 31/07/2016



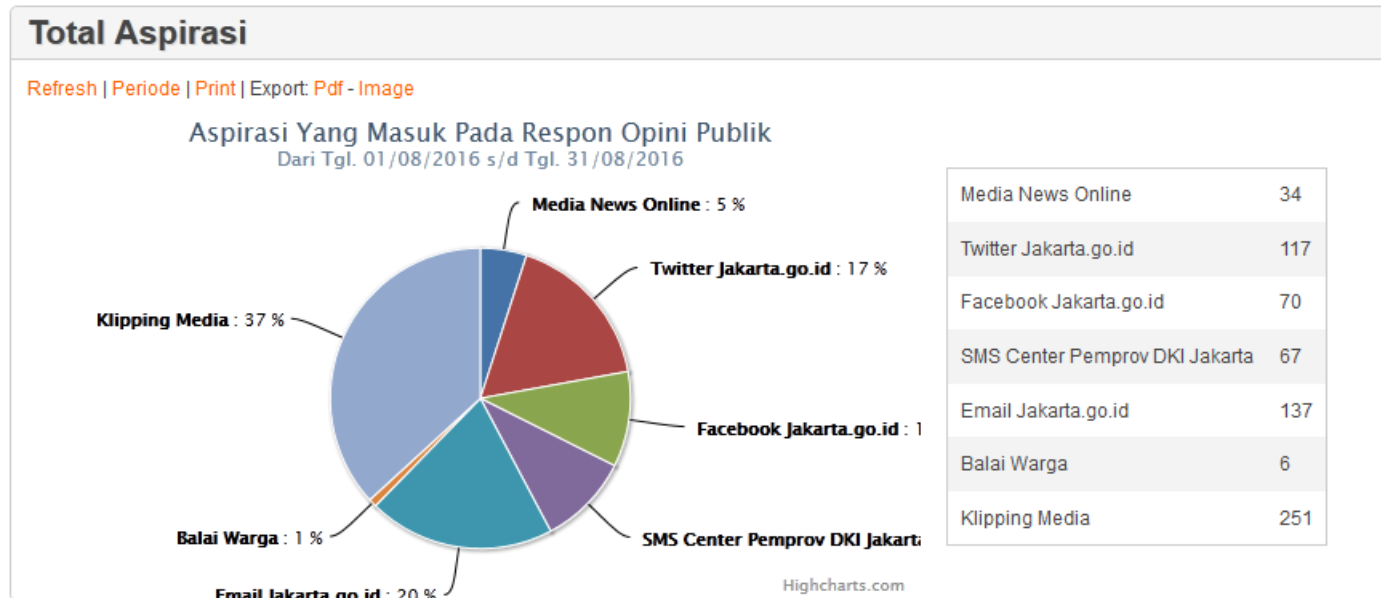
Media News Online	14
Twitter Jakarta.go.id	76
Facebook Jakarta.go.id	28
SMS Center Pemprov DKI Jakarta	43
Email Jakarta.go.id	90
Balai Warga	5
Klipping Media	126

Total Laporan: 382 laporan

Deskripsi:

Berdasarkan grafik diatas dapat disimpulkan bahwa pada bulan Juli kanal pengaduan dengan laporan terbanyak adalah melalui Klipping Media dengan jumlah 127 laporan, sedangkan kanal Balai Warga menerima laporan paling sedikit sebanyak 6 laporan.

Statistik ROP Agustus 2016

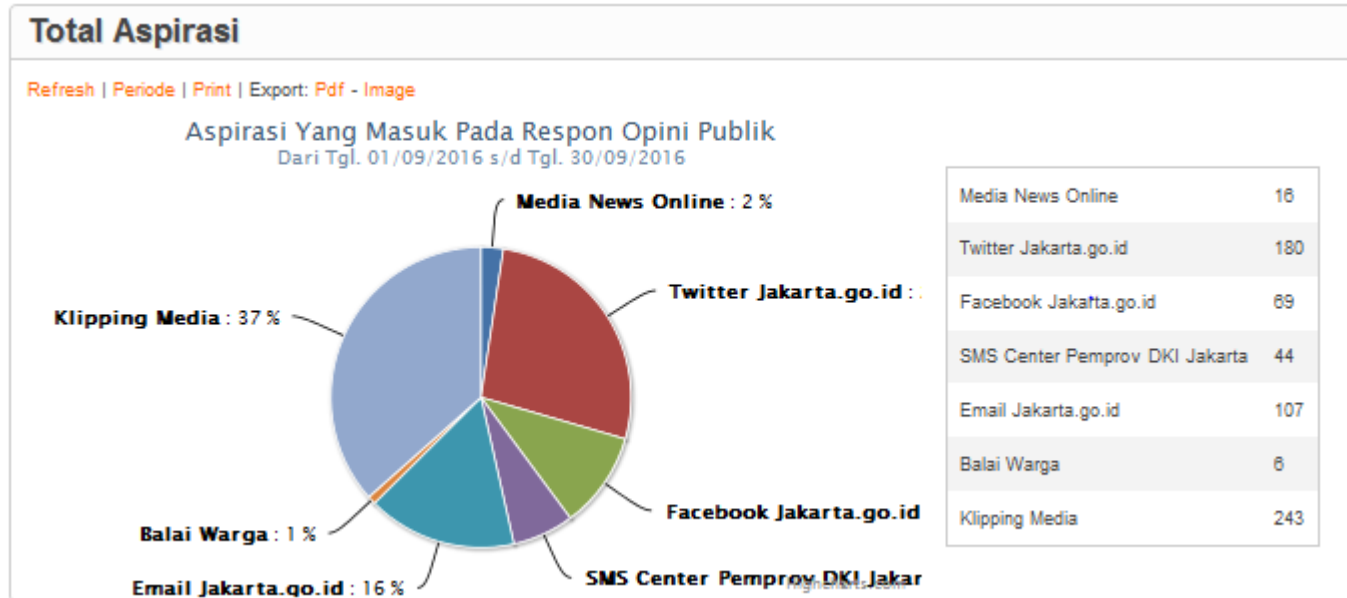


Total Laporan: 682 laporan

Deskripsi:

Berdasarkan grafik diatas dapat disimpulkan bahwa pada bulan Agustus kanal pengaduan dengan laporan terbanyak adalah melalui Klipping Media dengan jumlah 251 laporan, sedangkan kanal Balai Warga menerima laporan paling sedikit sebanyak 6 laporan.

Statistik ROP September 2016



Total: 665 Laporan

Deskripsi:

Berdasarkan grafik diatas dapat disimpulkan bahwa pada bulan September kanal pengaduan dengan laporan terbanyak adalah melalui Klipping Media dengan jumlah 243 laporan, sedangkan kanal Balai Warga menerima laporan paling sedikit sebanyak 6 laporan.

Statistik ROP Oktober 2016

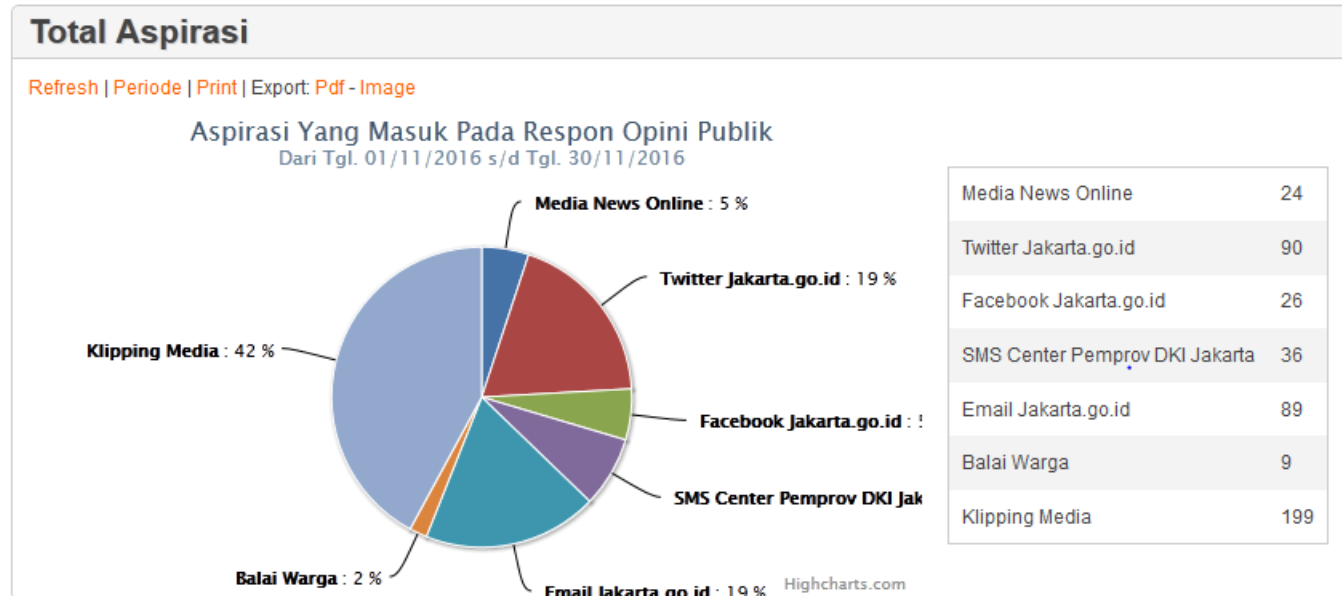


Total Laporan: 740 laporan

Deskripsi:

Berdasarkan grafik diatas dapat disimpulkan bahwa pada bulan Oktober kanal pengaduan dengan laporan terbanyak adalah melalui Kliping Media dengan jumlah 300 laporan, sedangkan kanal Balai Warga menerima laporan paling sedikit sebanyak 23 laporan.

Statistik ROP November 2016

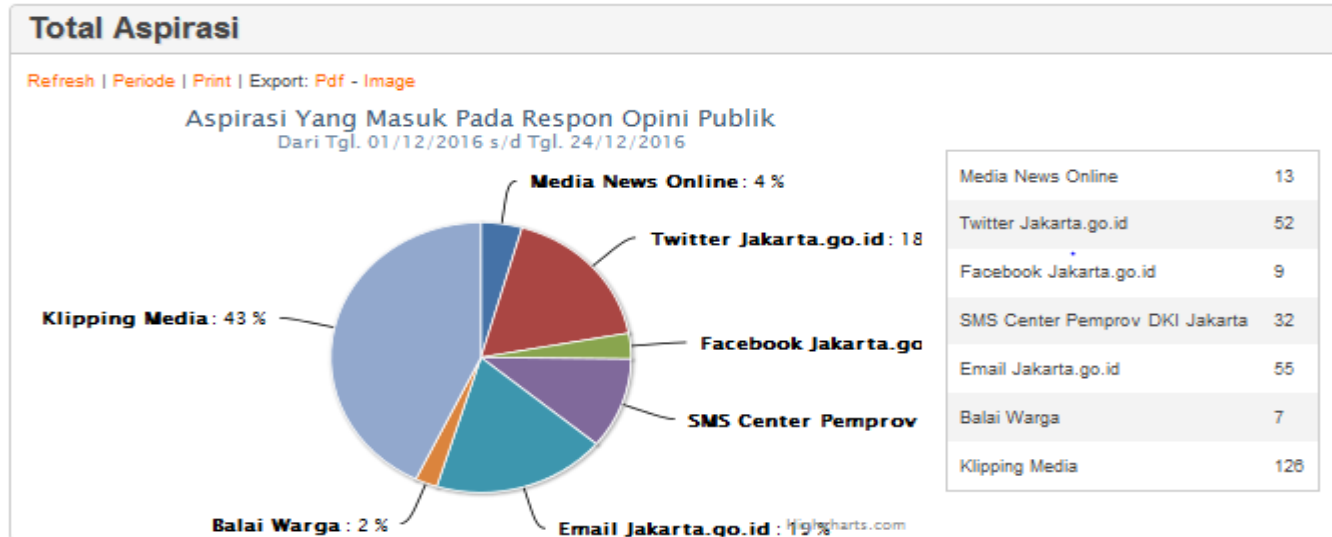


Total Laporan: 473 laporan

Deskripsi:

Berdasarkan grafik diatas dapat disimpulkan bahwa pada bulan November kanal pengaduan dengan laporan terbanyak adalah melalui Klipping Media dengan jumlah 199 laporan, sedangkan kanal Balai Warga menerima laporan paling sedikit sebanyak 9 laporan.

Statistik ROP Desember 2016



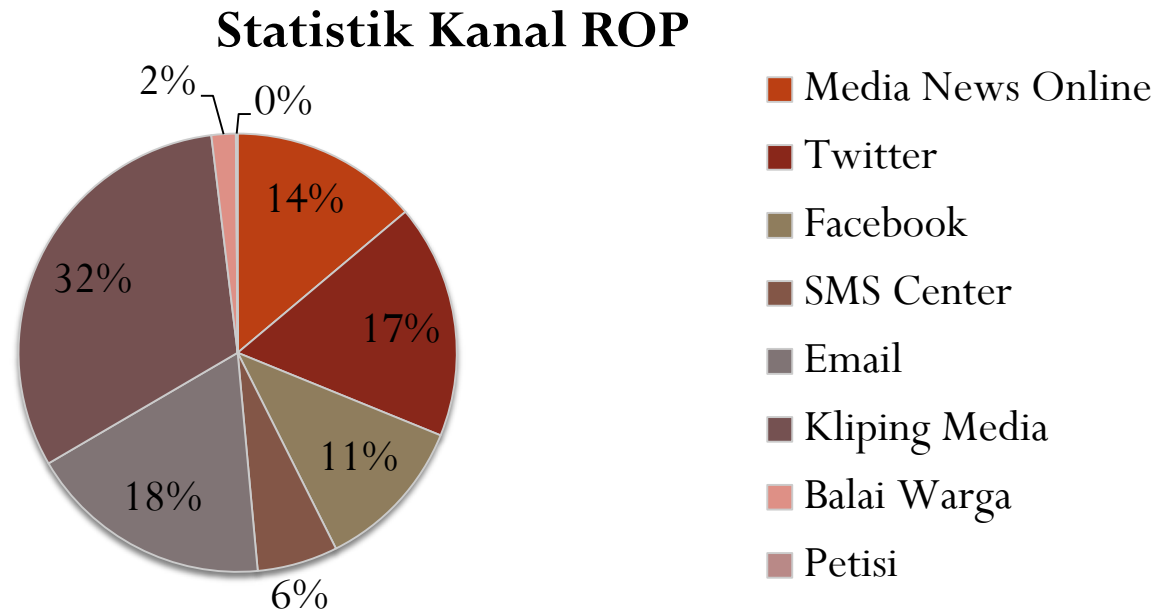
Total: 294 Laporan

Deskripsi:

Berdasarkan grafik diatas dapat disimpulkan bahwa pada bulan Desember kanal pengaduan dengan laporan terbanyak adalah melalui Klipping Media dengan jumlah 126 laporan, sedangkan kanal Balai Warga menerima laporan paling sedikit sebanyak 7 laporan.

Statistik Kanal ROP

Januari-Desember 2016



Deskripsi: Berdasarkan grafik diatas dapat disimpulkan bahwa pada bulan Januari-Desember 2016 kanal pengaduan dengan laporan terbanyak adalah melalui Kliping Media dengan jumlah 32% atau sebanyak 1691 laporan, sedangkan kanal petisi menerima laporan paling sedikit sebanyak 0% atau sebanyak 7 laporan.

Persentase Menurut Status Data

Persentase Respon Laporan Januari-Desember 2016



Deskripsi:

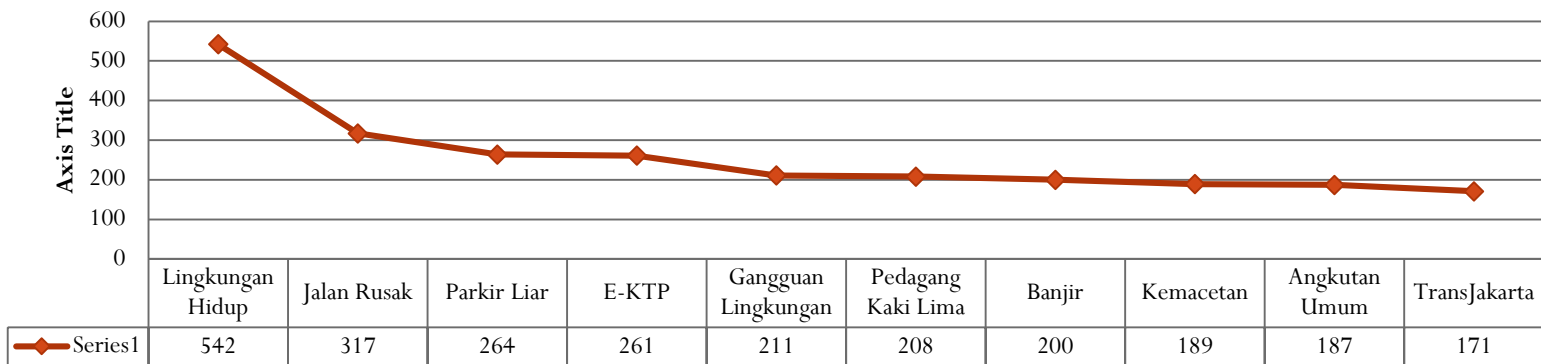
Persentase total media menurut status data Periode Januari-Desember 2016 adalah sebagai berikut:

Direspon oleh SKPD: 31.34% (1682 laporan)

Total Laporan: 5367

Trend Laporan Januari-Desember 2016

Trend ROP JAN-DES 2016



- Deskripsi:** Dari sistem ROP Periode Januari-Desember 2016, dalam peringkat 10 besar, laporan yang masuk terbanyak adalah topik lingkungan hidup sebesar 542 laporan.
- Laporan yang berada di peringkat 10 terbesar adalah mengenai transjakarta berjumlah 171 laporan.