

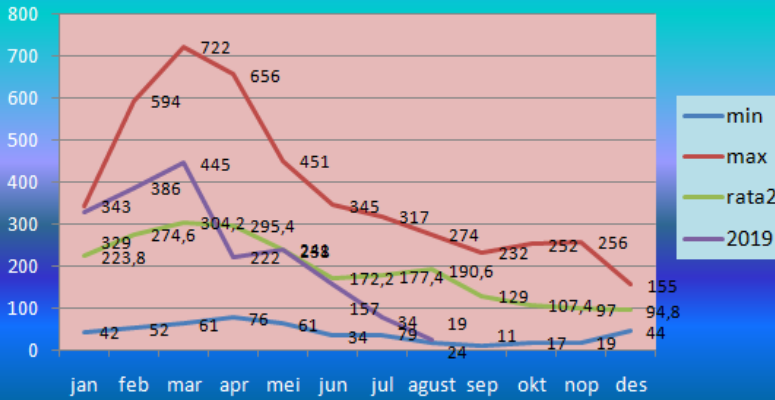


SITUASI DBD DI JAKARTA SELATAN TAHUN 2019

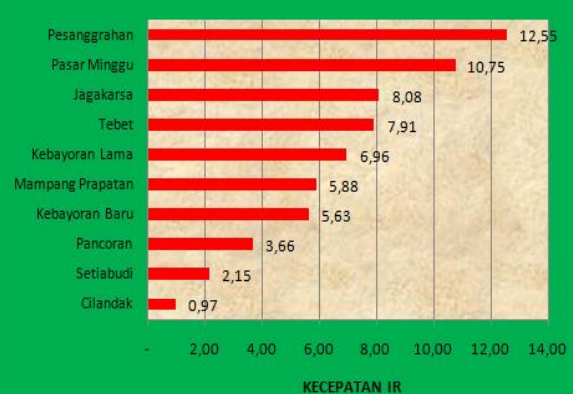
Up date tgl 29 Agustus 2019



Grafik DBD Min Max 2014 s/d 2018 & 2019
Kasus DBD Jakarta Selatan



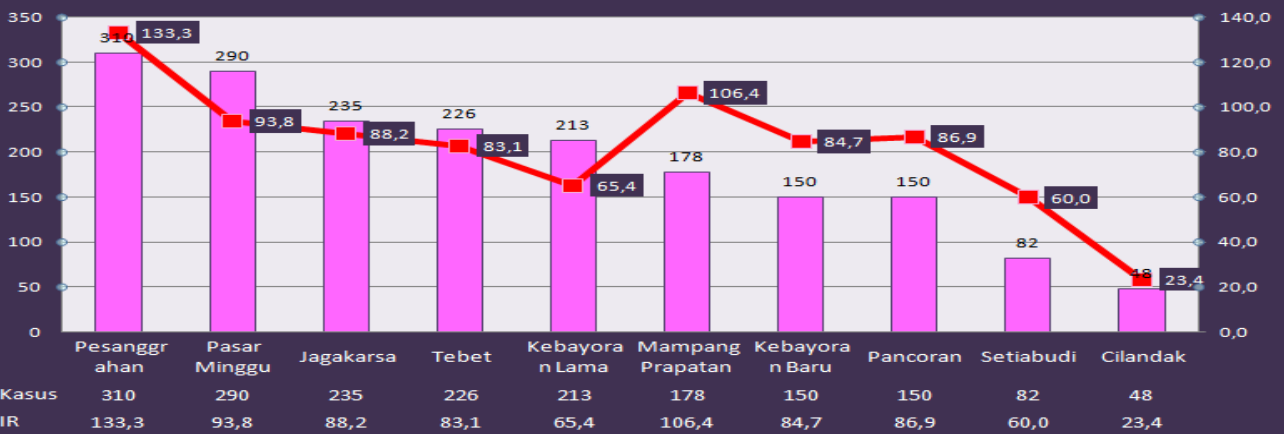
KECEPATAN IR KECAMATAN SE-JAKARTA SELATAN
(8 Agustus s/d 29 Agustus 2019)



Dari grafik Min – Mak diatas terlihat bahwa pada bulan Januari –Maret terjadi peningkatan kasus dan melebihi nilai rata-rata kasus DBD selama lima tahun terakhir. Kasus menurun pada bulan April s/d Agustus menurun hingga di bawah nilai rata-rata. Puncak kasus tahun 2019 terjadi pada bulan Maret itu sebesar 445 kasus DBD.

Berdasarkan kecepatan IR per Kecamatan terlihat bahwa Kec Pesanggrahan berada di urutan pertama, urutan ke dua Kec Pasar Minggu dan urutan ke tiga adalah kec Jagakarsa. Sedangkan Kecepatan IR terendah adalah Kec. Cilandak.

Distribusi Jumlah Kasus dan IR DBD Kumulatif Per Kecamatan
Januari s/d Agustus 2019



Dari grafik di atas terlihat bahwa Kec Pesanggrahan mempunyai jumlah kasus dan IR kumulatif tertinggi, sedangkan yang terendah adalah Kecamatan Cilandak.

No	KECAMATAN	BELUM PE
1	Tebet	3
2	Setiabudi	0
3	Mampang Prapatan	0
4	Pasar Minggu	3
5	Jagakarsa	7
6	Kebayoran Baru	0
7	Cilandak	2
8	Kebayoran Lama	2
9	Pesanggrahan	1
10	Pancoran	2
TOTAL		20