**Grafik Covid-19 Kota Administrasi Jakarta Utara**

**Tanggal 5 Maret 2023 Jam 16.00**

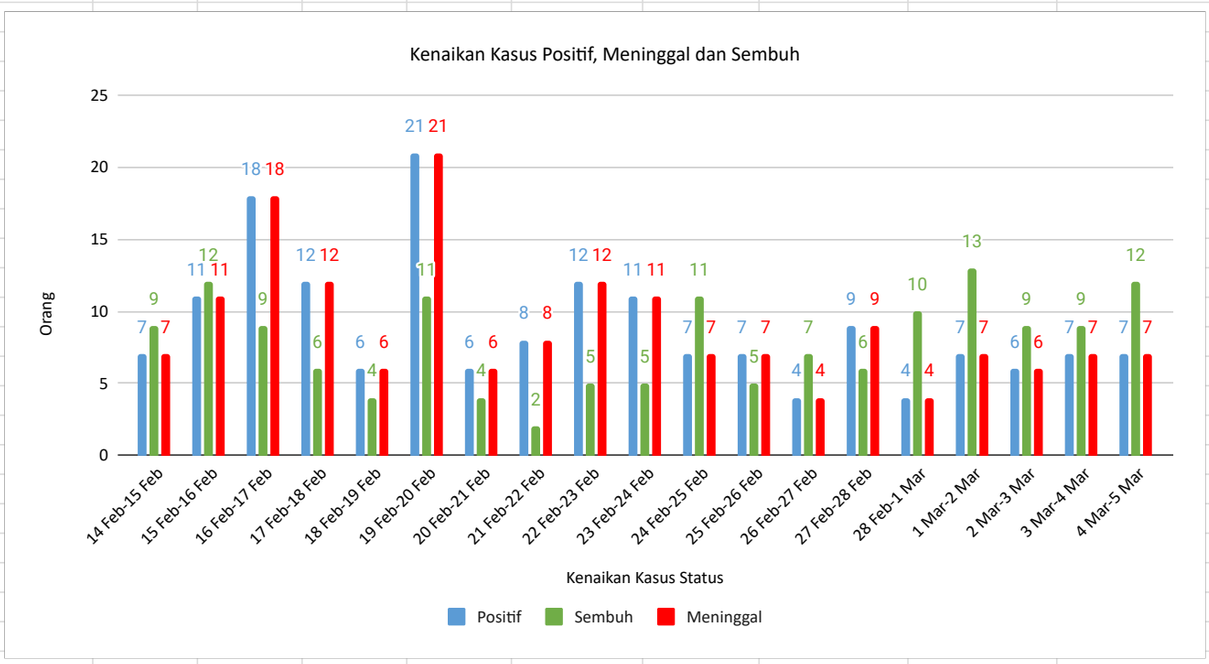

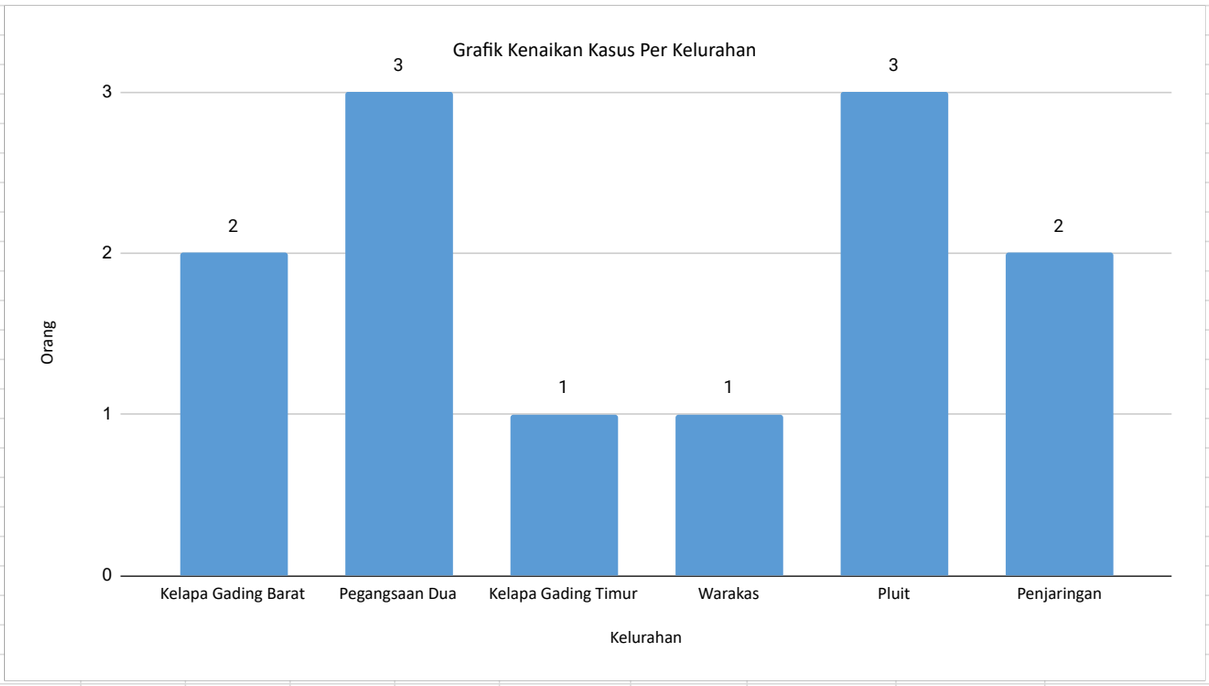
Grafik Kenaikan Kasus Per Kelurahan
Orang
0
1
2
3
2
3
1
1
3
2
Kelapa Gading Barat
Pegangsaan Dua
Kelapa Gading Timur
Warakas
Pluit
Penjaringan
Kelurahan

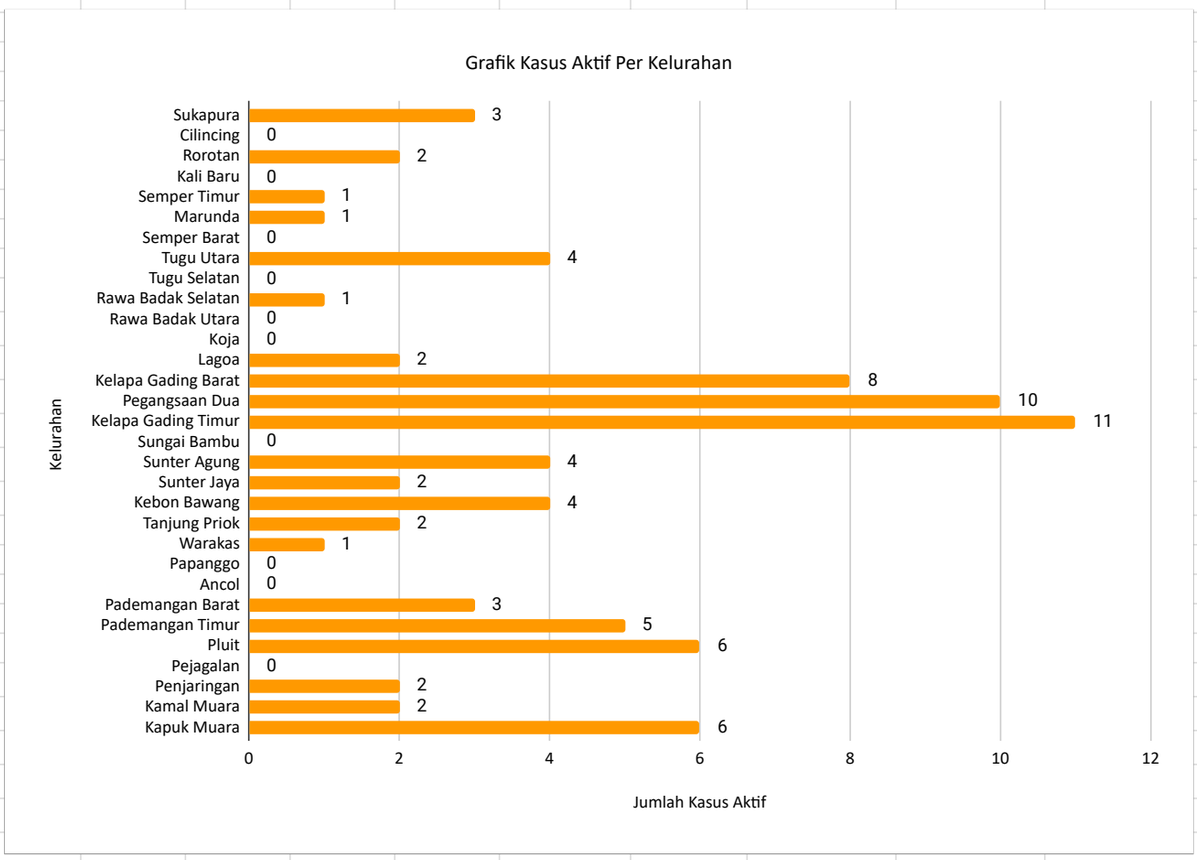
Grafik Kasus Aktif Per Kelurahan
Kelurahan
Sukapura 3
Cilincing 0
Rorotan 2
Kali Baru 0
Semper Timur 1
Marunda 1
Semper Barat 0
Tugu Utara 4
Tugu Selatan 0
Rawa Badak Selatan 1
Rawa Badak Utara 0
Koja 0
Lagoa 2
Kelapa Gading Barat 8
Pegangsaan Dua 10
Kelapa Gading Timur 11
Sungai Bambu 0
Sunter Agung 4
Sunter Jaya 2
Kebon Bawang 4
Tanjung Priok 2
Warakas 1
Papanggo 0
Ancol 0
Pademangan Barat 3
Pademangan Timur 5
Pluit 6
Pejagalan 0
Penjaringan 2
Kamal Muara 2
Kapuk Muara 6
0
2
4
6
8
10
12
Jumlah Kasus Aktif